

STATISTIQUES POLICIERES DE CRIMINALITE

LIEU DE PERPETRATION: COMMUNE

Gavere

2000 - 1er Semestre 2025

Police fédérale - DGRIDRIIBIPOL

STATISTIQUES POLICIERES DE CRIMINALITE

LIEU DE PERPETRATION: COMMUNE

Gavere

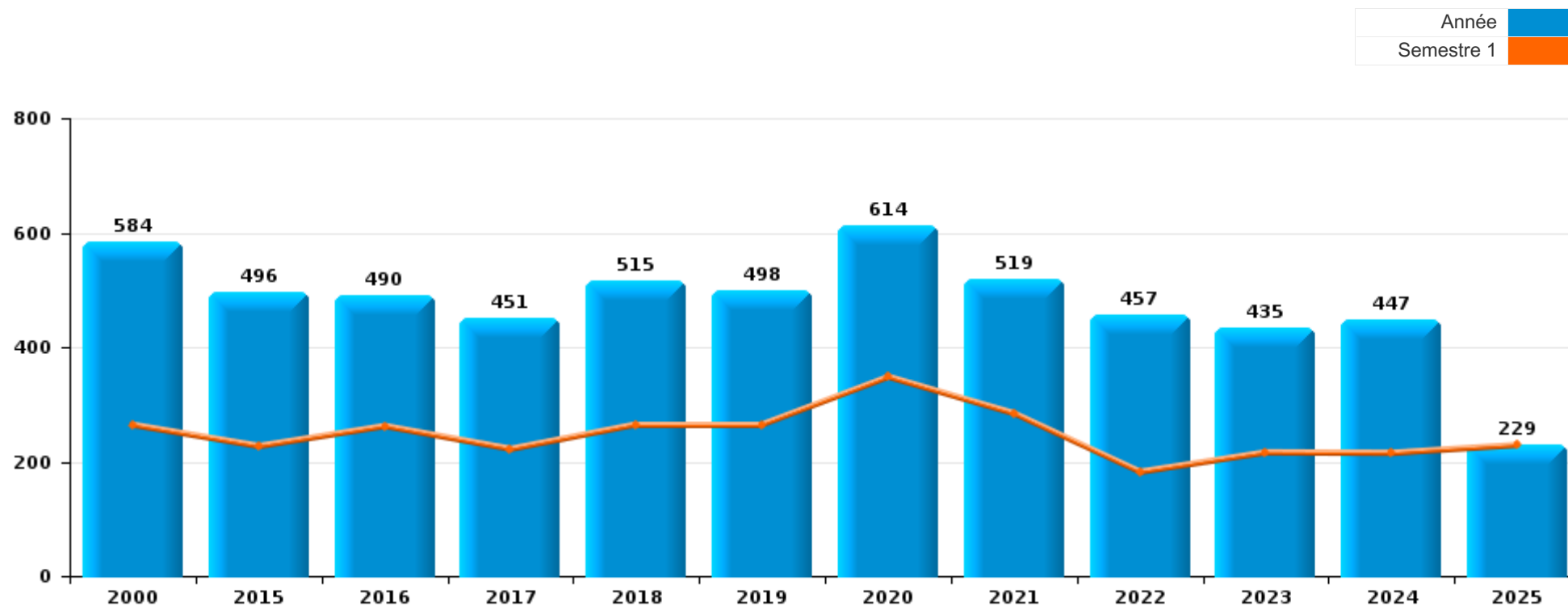
PARTIE I : INFRACTIONS JUDICIAIRES

CRIMINALITE ENREGISTREE COMMISE AU NIVEAU DE LA COMMUNE



Gavere

	2000	2015	2016	2017	2018	2019	2020	2021	2022	2023	2024	2025
Nombre total des délits	584	496	490	451	515	498	614	519	457	435	447	229



FPF/DGR/DRI/BIPOL - Statistiques policières de criminalité (date de clôture: 31/10/2025)

Les données pour les années 2001 jusqu'à 2014 ne sont plus publiées mais restent disponibles sur demande auprès du service BIPOL.

Les données pour 2025 ne concernent que le 1er semestre.



Gavere

	2000	2015	2016	2017	2018	2019	2020	2021	2022	2023	2024	2025
Vol et extorsion	181	119	132	112	121	92	91	83	123	79	93	52
Dégradation de la propriété	77	73	62	50	67	66	53	42	52	35	28	17
Infr. contre l'intégrité physique	55	68	67	43	58	63	52	42	40	48	48	24
Fraude	29	43	29	28	46	53	45	65	72	60	62	27
Infr. contre autres valeurs morales et sentiments	21	29	27	33	40	40	35	40	37	42	27	30
Drogues	80	24	14	18	15	22	22	23	12	15	26	4
Criminalité informatique		5	9	5	13	21	62	30	18	38	44	24
Infr. contre la sécurité publique	25	18	22	23	15	18	16	22	12	15	25	11
Registre de population	8	18	16	30	30	24	17	18	19	10	16	5
Protection de la jeunesse		20	18	13	20	20	24	16	12	20	13	6
Santé publique						1	129	48				
Environnement	16	12	28	10	22	11	14	6	7	8	8	7
Infr. contre la famille	23	10	10	22	11	11	14	8	3	11	5	5
Infr. contre les moeurs	7	5	10	7	8	9	8	15	15	13	21	8
Armes et explosifs	16	8	5	9	5	9	8	31	4	6	4	2
Autres lois spéciales	5	9	12	14	11	9	4	7	3	3	7	
Ivresse et alcool	3	12	5	13	11	13	6	3	6	7		3
Infr. contre la foi publique	3	7	9	1	8	5	2	11	12	13	5	1
Infr. contre l'autorité publique	7	4		5	8	3	5	5	6	3	4	1
Législation sur les étrangers	2	7	8	6	3		3		1		2	
Protection de la personne	8	1	1	1	1		2	3	1		1	2
Code pénal social		2	1	1	1	2		1		5	4	
Contravention Code pénal	9					1			1			
Infr. contre la liberté individuelle			1	6			1				2	
Travail	1	1				2				1		
Pratiques commerciales	4											
Protection des revenus publics			2			2						
Carte d'identité	2								1			
Hormones et dopage					1	1					1	
Législation économique	1		1				1					
Exercice illégal de l'autorité publique		1	1									
Loi du football										1	1	
Autres infractions Code pénal										1		
Infr. contre la Sécurité de l'Etat				1								
Marchand de sommeil										1		
Sécurité privée	1											
Sous-total	584	496	490	451	515	498	614	519	457	435	447	229
Contravention règlement policier local		6	16	17	34	39	23	29	45	30	37	27
Sous-total		6	16	17	34	39	23	29	45	30	37	27
Total	584	502	506	468	549	537	637	548	502	465	484	256

FPF/DGR/DRI/BIPOL - Statistiques policières de criminalité (date de clôture: 31/10/2025)

Les données pour les années 2001 jusqu'à 2014 ne sont plus publiées mais restent disponibles sur demande auprès du service BIPOL.

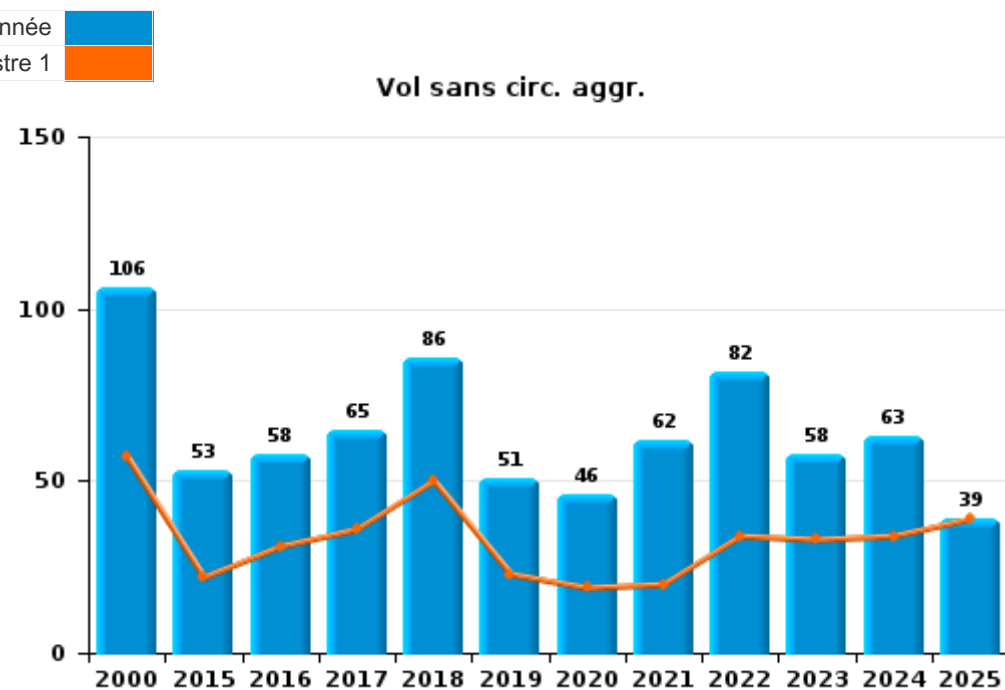
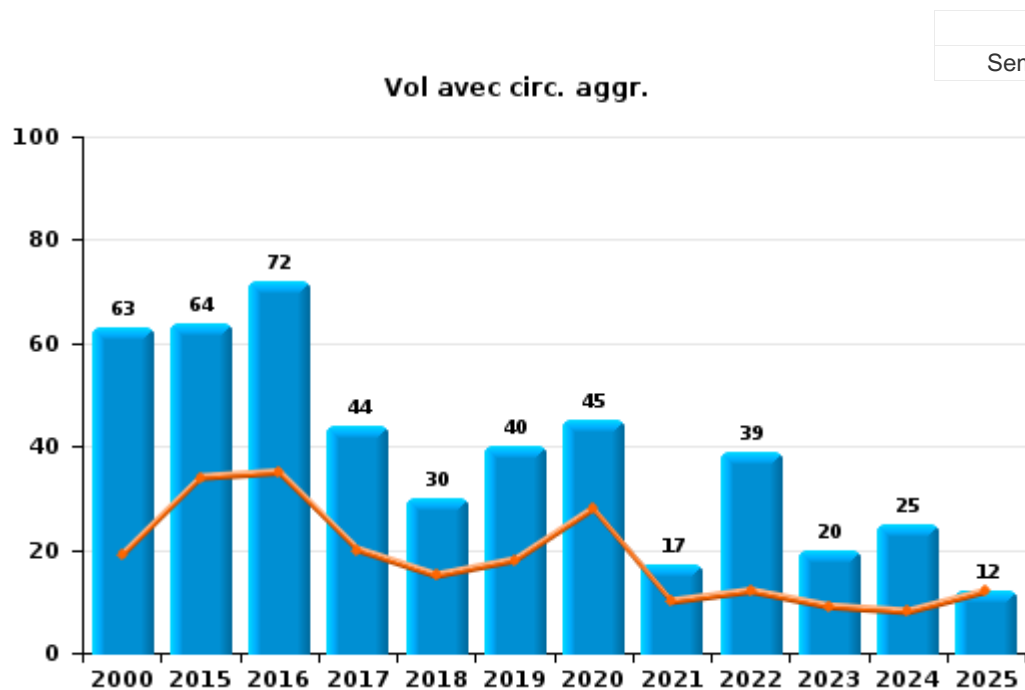
Les données pour 2025 ne concernent que le 1er semestre.



I.1. Catégorie des infractions : Vol et extorsion (top 5 des infractions au niveau national 2024)

Gavere

	2000	2015	2016	2017	2018	2019	2020	2021	2022	2023	2024	2025
Vol sans circ. agr.	106	53	58	65	86	51	46	62	82	58	63	39
Vol avec circ. agr.	63	64	72	44	30	40	45	17	39	20	25	12
Extorsion	1	2	2	3	5	1		4	2	1	5	1
Vol non spécifié	9											
Autres	2											
Total	181	119	132	112	121	92	91	83	123	79	93	52



FPF/DGR/DRI/BIPOL - Statistiques policières de criminalité (date de clôture: 31/10/2025)

Les données pour les années 2001 jusqu'à 2014 ne sont plus publiées mais restent disponibles sur demande auprès du service BIPOL.

Les données pour 2025 ne concernent que le 1er semestre.



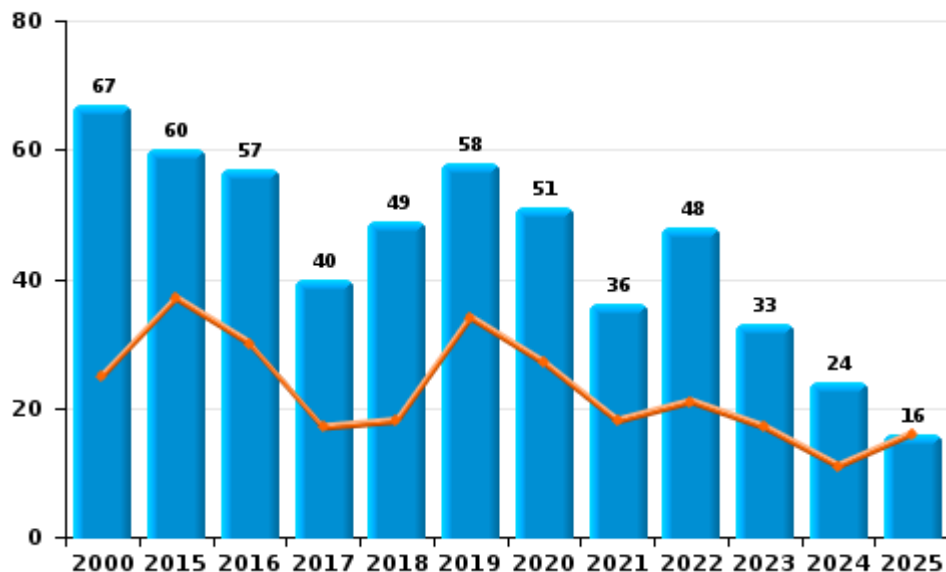
I.2. Catégorie des infractions : Dégradation de la propriété (top 5 des infractions au niveau national 2024)

Gavere

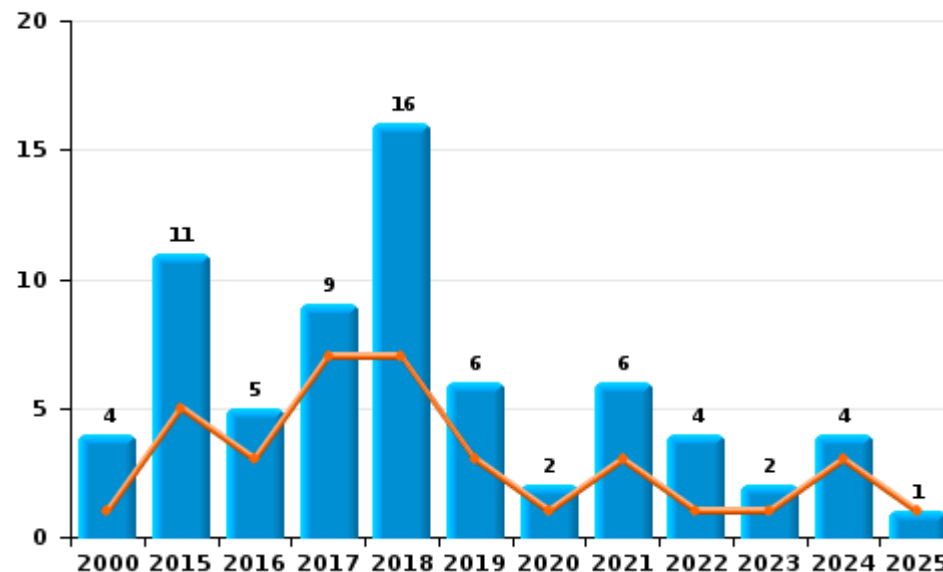
	2000	2015	2016	2017	2018	2019	2020	2021	2022	2023	2024	2025
Vandalisme	67	60	57	40	49	58	51	36	48	33	24	16
Incendie involontaire	4	9	5	7	14	6	2	3	2	1	3	1
Incendie volontaire		2		2	2			3	2	1	1	
Destruction, dénaturaion, dégradation	5	2		1	2	2						
Destruction par explosion volontaire	1											
Total	77	73	62	50	67	66	53	42	52	35	28	17



Vandalisme



Incendie

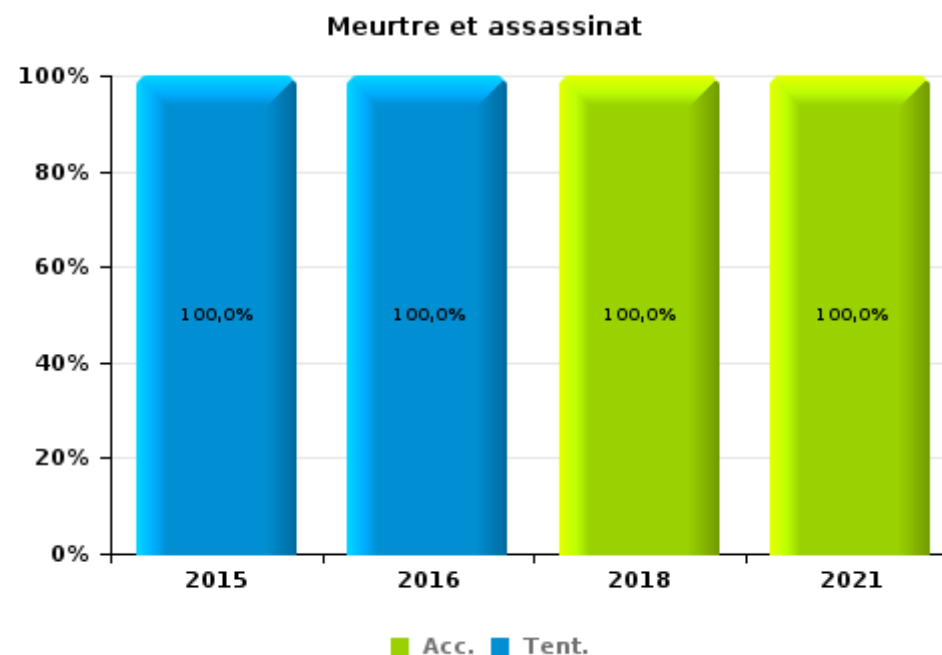
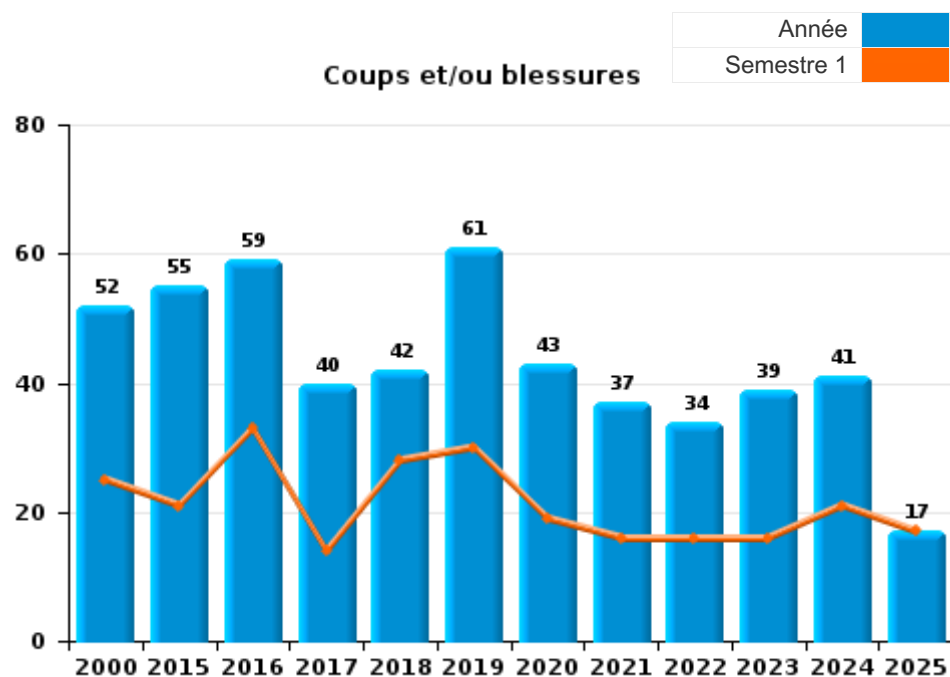




I.3. Catégorie des infractions : Infr. contre l'intégrité physique (top 5 des infractions au niveau national 2024)

Gavere

	2000	2015	2016	2017	2018	2019	2020	2021	2022	2023	2024	2025
Coups et/ou blessures	52	55	59	40	42	61	43	37	34	39	41	17
Autres	3	11	7	3	15	2	9	4	6	9	7	7
Meurtre et assassinat		2	1		1			1				
Total	55	68	67	43	58	63	52	42	40	48	48	24





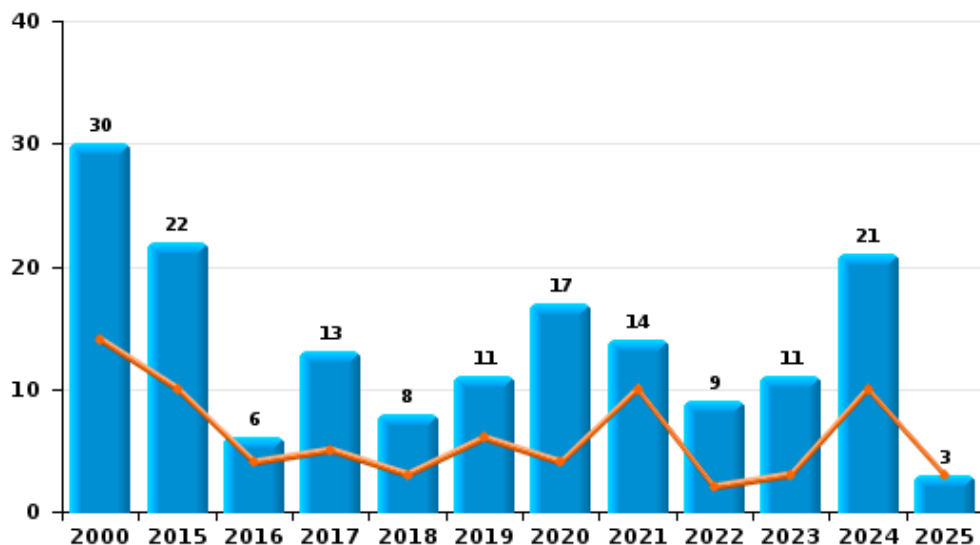
I.4. Catégorie des infractions : Drogues (top 5 des infractions au niveau national 2024)

Gavere

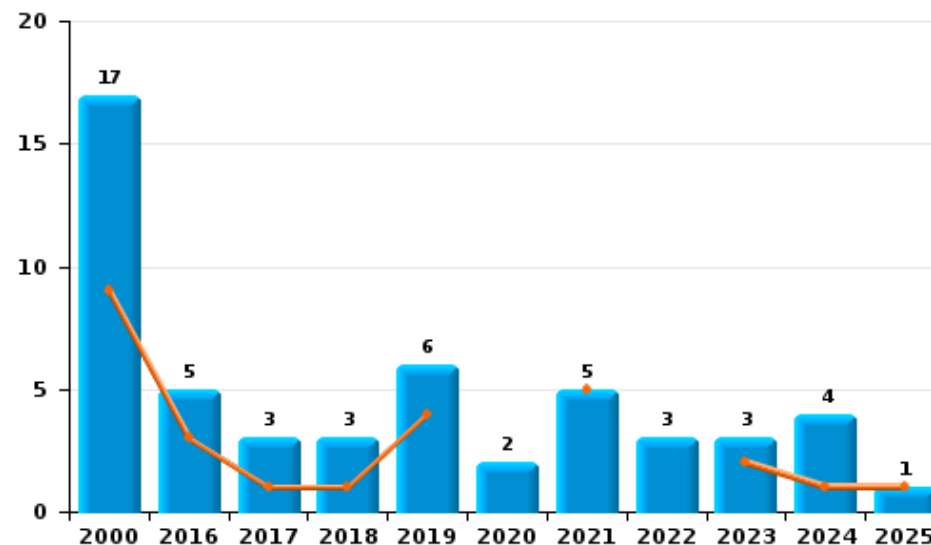
	2000	2015	2016	2017	2018	2019	2020	2021	2022	2023	2024	2025
Détention	30	22	6	13	8	11	17	14	9	11	21	3
Commerce	17		5	3	3	6	2	5	3	3	4	1
Usage	28			1	1	4	1					
Fabrication		2	1	1	2	1	2	2				
Importation et exportation	4		1		1			1		1		
Autres	1		1					1				
Protoxyde d'azote (gaz hilarant)											1	
Total	80	24	14	18	15	22	22	23	12	15	26	4



Détention



Commerce





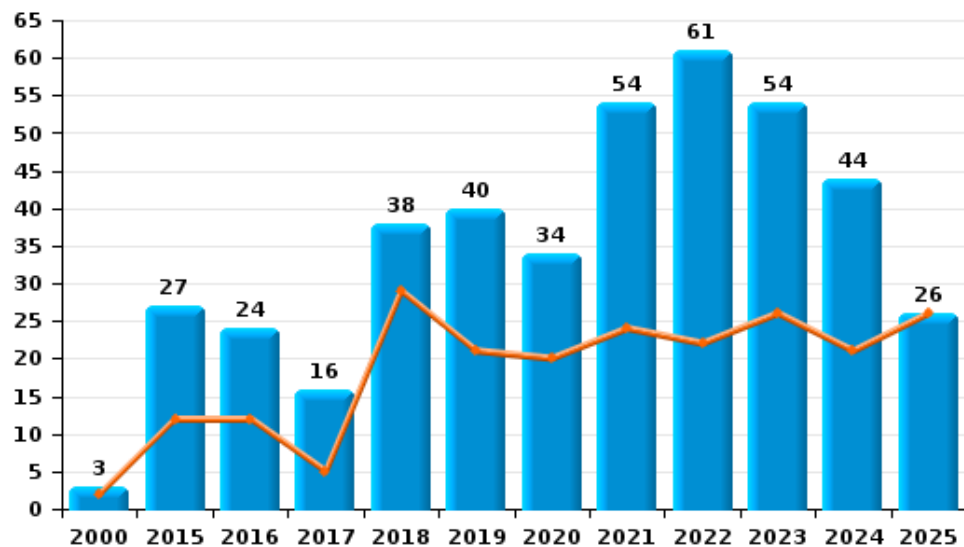
I.5. Catégorie des infractions : Fraude (top 5 des infractions au niveau national 2024)

Gavere

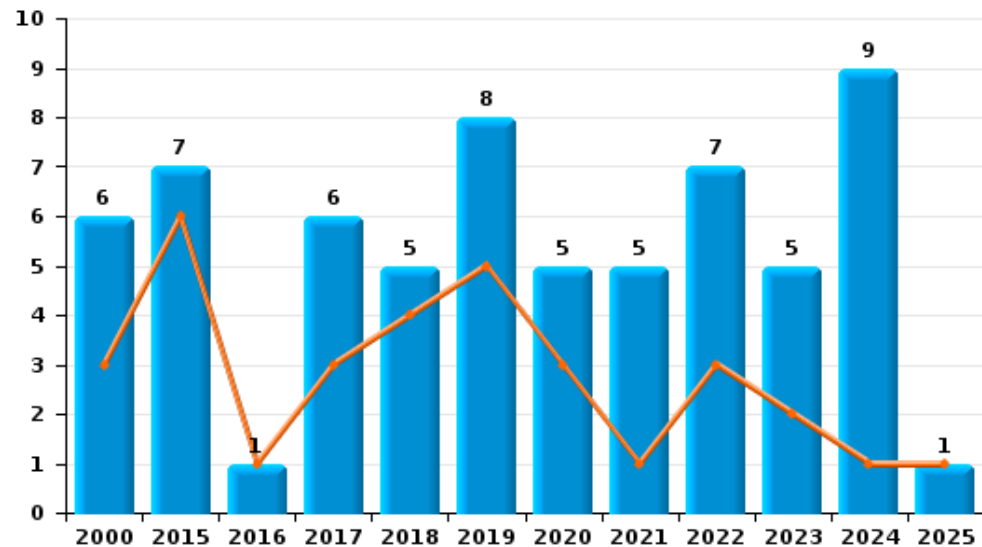
	2000	2015	2016	2017	2018	2019	2020	2021	2022	2023	2024	2025
Escroquerie	3	27	24	16	38	40	34	54	61	54	44	26
Abus de confiance et infr. apparentées	6	7	1	6	5	8	5	5	7	5	9	1
Détournement et destruction frauduleuse	15	3	1		3	3	2	1	2		4	
Grivèlerie		5	2	4			1	2	2		2	
Fraudes: Autres	3			1		2	2	2			3	
Recel	2	1	1					1				
Infr. liées à l'insolvabilité				1			1			1		
Total	29	43	29	28	46	53	45	65	72	60	62	27



Escroquerie



Abus de confiance et infr. apparentées



FPF/DGR/DRI/BIPOL - Statistiques policières de criminalité (date de clôture: 31/10/2025)

Les données pour les années 2001 jusqu'à 2014 ne sont plus publiées mais restent disponibles sur demande auprès du service BIPOL.

Les données pour 2025 ne concernent que le 1er semestre.

STATISTIQUES POLICIERES DE CRIMINALITE

LIEU DE PERPETRATION: COMMUNE

Gavere

PARTIE II : FIGURES CRIMINELLES / PHENOMENES



Gavere

FC Vol moyen de transport

	2000	2015	2016	2017	2018	2019	2020	2021	2022	2023	2024	2025
Vol de voiture	13	2	2		4		2	1	1	1	1	
Vol de moto								1				
Carjacking					1							
Vol dans les garages			1				1					
Vol de vélomoteur	3		1		1							2
Vol de vélo	47	14	21	15	10	15	13	15	23	17	14	11

FC Cambriolage

	2000	2015	2016	2017	2018	2019	2020	2021	2022	2023	2024	2025
Cambriolage dans habitation	40	32	31	27	23	15	30	14	24	11	12	10
Cambriolage ds entreprise ou commerce	7	9	8	7	1	2	1		2	1	3	
Cambriolage ds service public ou bâtiment administ	1	1		1		5	1		3	1	1	
Cambriolage dans bâtiment (total)	46	41	39	35	24	22	32	14	29	13	16	10

FC Vol autre

	2000	2015	2016	2017	2018	2019	2020	2021	2022	2023	2024	2025
Vol à main armée	1	1	1			3	2					
Vol avec violence sans arme	6	2	1	3	4	1		6	2	1	5	1
Vol dans ou sur un véhicule	7	9	28	13	1	4	5	4	6	11	6	3
Vol d'armes et explosifs						2						
Steaming				1								
Vol à l'arraché	1					3	2	1		1		
Vol à la tire	3	2		1	1		1	2		1	1	
Vol à l'étalage	3	6	9	16	23	8	11	11	16	6	16	8
Vol par ruse	1	1	1	1			1	1	2	2	1	
Vol de métaux		1		2	1	1				1		
Vol sur les chantiers	1	1	1		1	2		1	4			1
Vol d'animaux	1		1	2		1					1	



Criminalité ICT

	2000	2015	2016	2017	2018	2019	2020	2021	2022	2023	2024	2025
Fraude de cartes de paiements			1		2	3	1			1	4	2
Phishing		1			1	1	2	3	1	7	14	2
Shouldersurfing											1	
Skimming										1		1

FC Autre

	2000	2015	2016	2017	2018	2019	2020	2021	2022	2023	2024	2025
Violence contre les métiers d'intérêt général	4	3	3		2	4	1	2	2		7	2
Viol collectif												1
Graffiti		1			1			1	1	1	1	1
Dégradation de voiture		22	27	17	13	21	28	12	17	14	9	10

PH Violence intrafamiliale (VIF)

	2000	2015	2016	2017	2018	2019	2020	2021	2022	2023	2024	2025
VIF: physique, dans le couple	2	18	16	17	18	24	18	12	8	14	11	4
VIF: physique, envers des descendants			6	4		1	4	3	5	3	1	
VIF: physique, envers d'autres membres	12	2	4	4	7	9	5	5	5	4	4	2
VIF: sexuelle, envers des descendants				1	1	1						
VIF: sexuelle, envers d'autres membres				1								
VIF: psychique, dans le couple	21	10	13	25	15	15	18	14	4	13	5	8
VIF: psychique, envers des descendants					2	1	5	2	4	7		
VIF: psychique, envers d'autres membres				1		3	3			3	2	
VIF: économique, dans le couple		1		2	1	4	2					
VIF: économique, envers des descendants						1						
VIF: économique, envers d'autres membres	3	1		1	1	1		1	3		1	2



PH Hormones et dopage

	2000	2015	2016	2017	2018	2019	2020	2021	2022	2023	2024	2025
Dopage humain					1	1					1	

PH Drogues

	2000	2015	2016	2017	2018	2019	2020	2021	2022	2023	2024	2025
Vente de cocaïne				1		1	1	2			1	1
Import-export de drogues synthétiques								1				
Vente de drogues synthétiques			2	2	2	1		3	1		1	
Production de cannabis (culture)						1	1	1				
Vente de cannabis en grande quantité									1		1	
Import-export d'héroïne										1		
Vente-traffic d héroïne	1									1	1	1

PH Trafic d'armes

	2000	2015	2016	2017	2018	2019	2020	2021	2022	2023	2024	2025
Commerce et production d'arme à feu et mun.									1			

PH Traite des êtres humains

	2000	2015	2016	2017	2018	2019	2020	2021	2022	2023	2024	2025
TEH - exploitation sexuelle										1		



PH Violence dans l'espace public

	2000	2015	2016	2017	2018	2019	2020	2021	2022	2023	2024	2025
Violence physique (transport public)	1	1	2		2	1		1	2		3	
Violence physique (voie publique)	14	14	11	8	7	10	8	6	8	8	6	4
Violence physique (autre endroit public)	1			1		2	1	1			1	
Violence physique (endroit accessible au public)	16	13	9	7	4	2	3	5	5	4	6	3
Violence sexuelle (transport public)			1		1							
Violence sexuelle (voie publique)		1							1	1	3	2
Violence sexuelle (autre endroit public)					1			1			1	
Violence sexuelle (endroit accessible au public)	3		1	1	1	1			1	1		
Violence psychique (transport public)					2					3	2	
Violence psychique (voie publique)	9	10	4	9	3	10	14	9	6	4	8	
Violence psychique (autre endroit public)			1				1			2	1	
Violence psychique (endroit accessible au public)	8	2	4	5	2	1	2	4	7	3	3	7
Vol à main armée (voie publique)		1				1	1					
Vol à main armée (autre endroit public)						1						
Vol à main armée (endroit accessible au public)			1			1	1					
Vol avec violence sans arme (transport public)											1	
Vol avec violence sans arme (voie publique)	1				1	1						1
Vol avec violence sans arme (endr. acces. au pub.)	1				2			1			1	

PH Autre

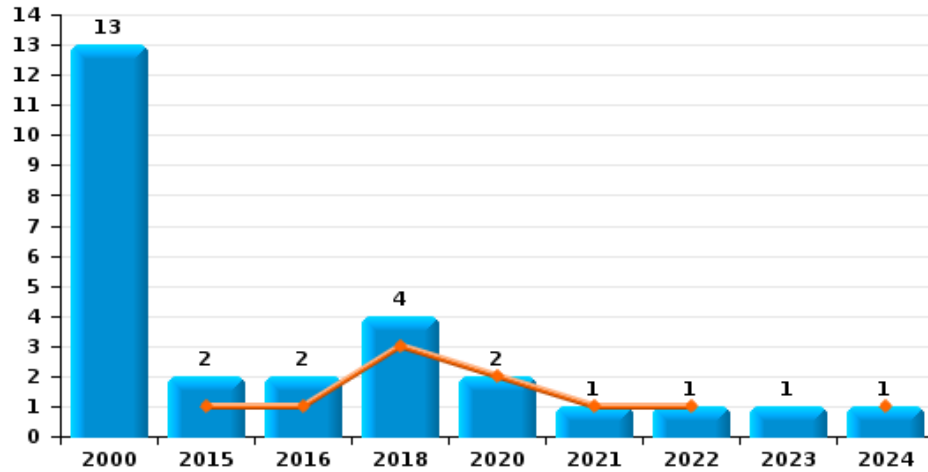
	2000	2015	2016	2017	2018	2019	2020	2021	2022	2023	2024	2025
Terrorisme, extrémisme et radicalisme				1				1				
Cyberharcèlement	2	1	4	3	11	2	1	2	2	2	3	2
Fraude à l'identité	1	5	1	1	3	3		7	8	9	10	2



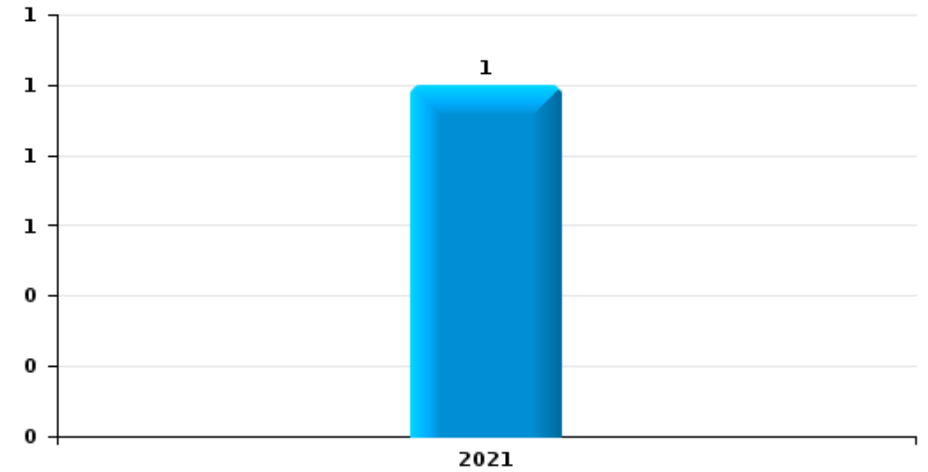
Gavere

Année	■
Semestre 1	■

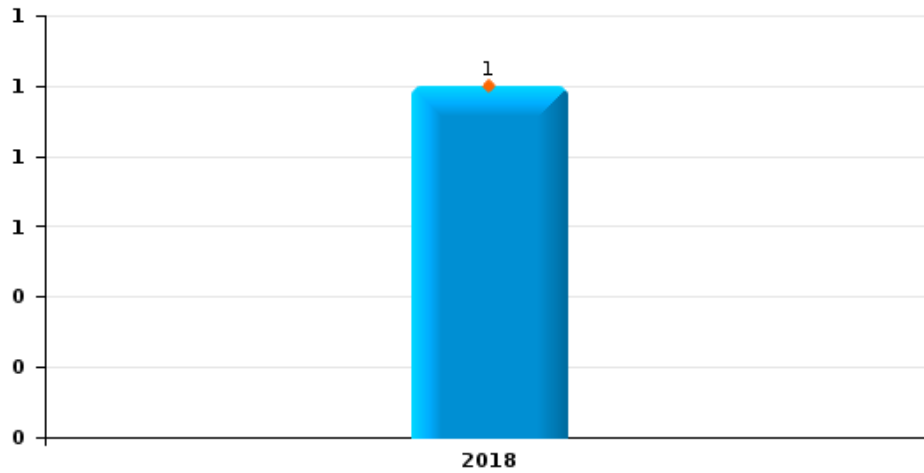
Vol de voiture



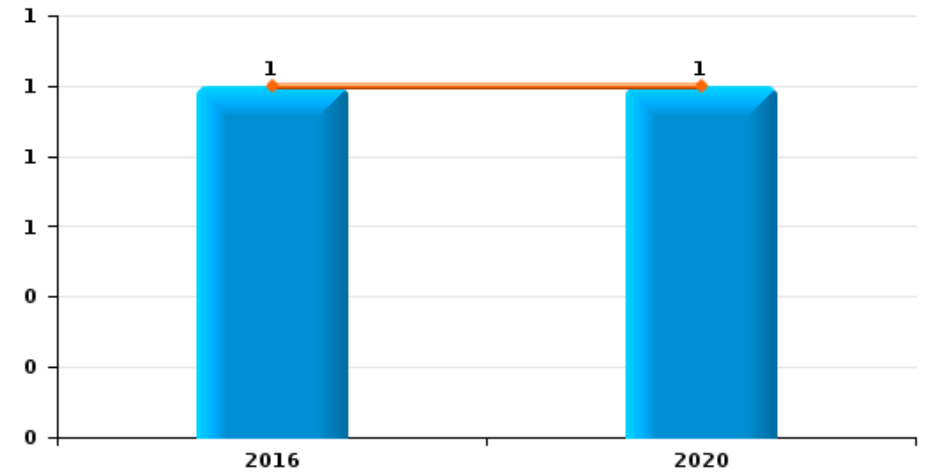
Vol de moto



Carjacking



Vol dans les garages

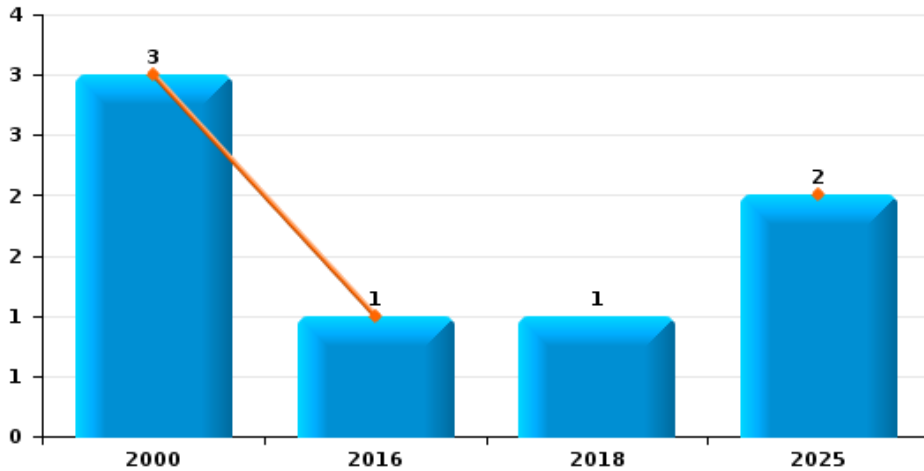




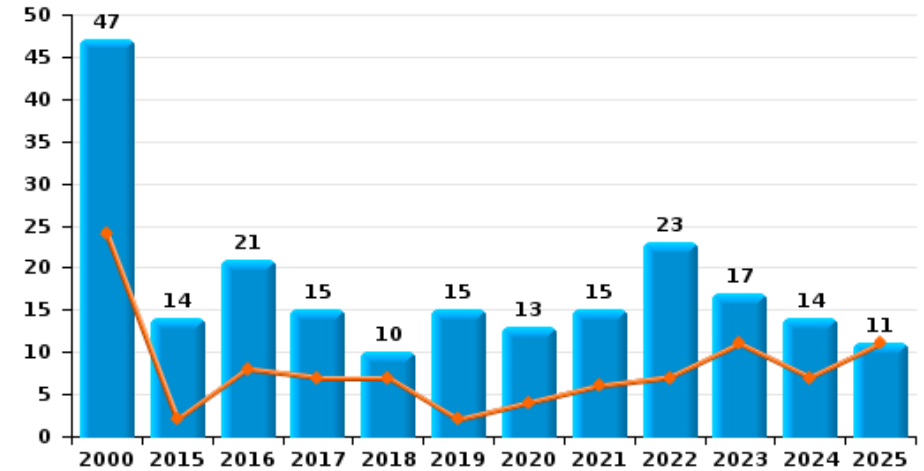
Gavere

Année	■
Semestre 1	■

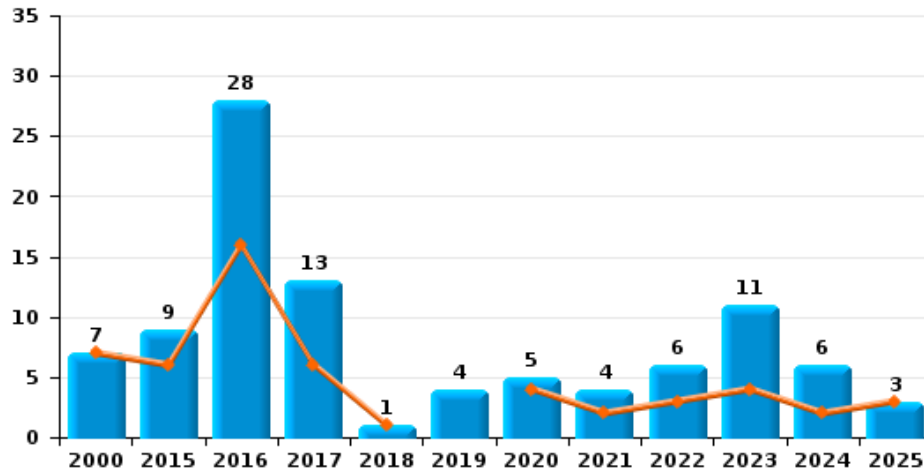
Vol de vélomoteur



Vol de vélo



Vol dans ou sur un véhicule

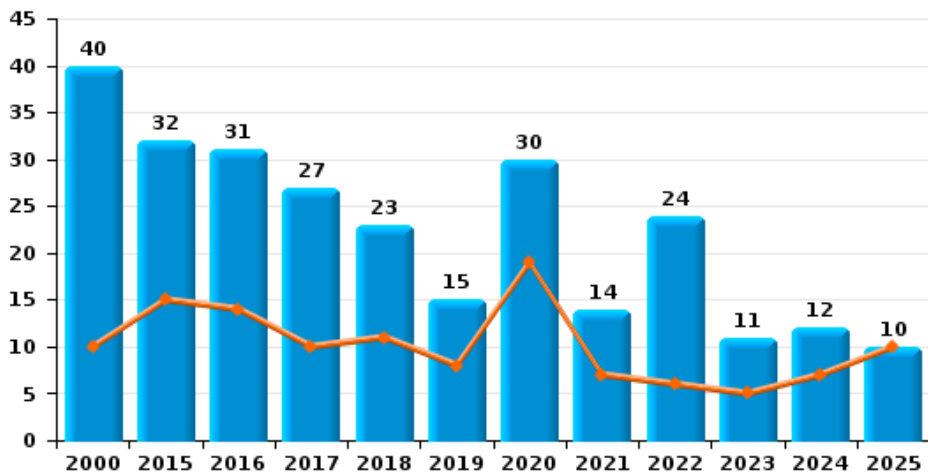




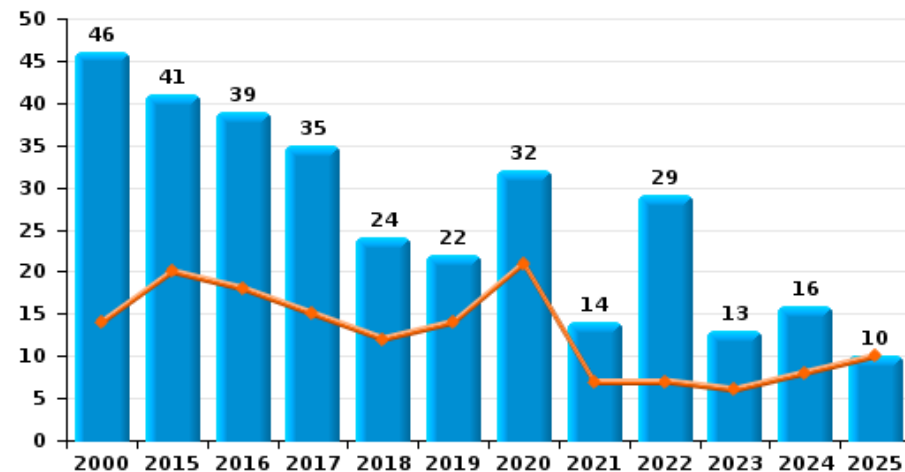
Gavere



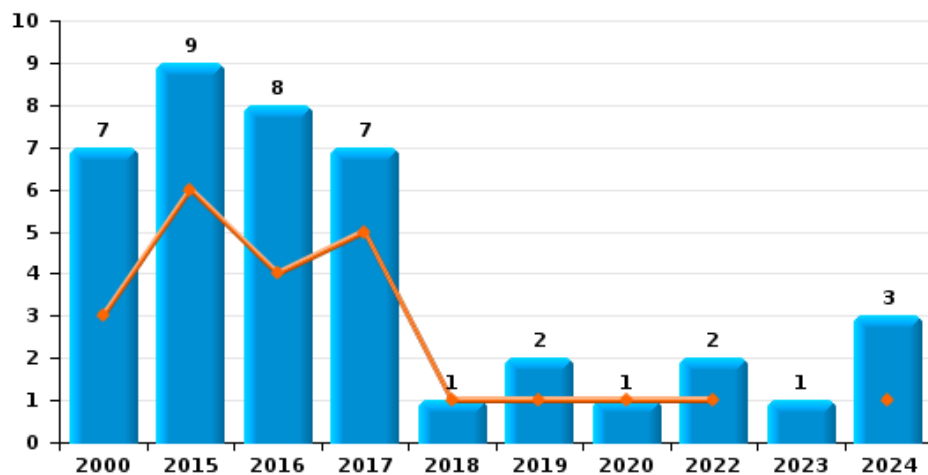
Cambriolage dans habitation



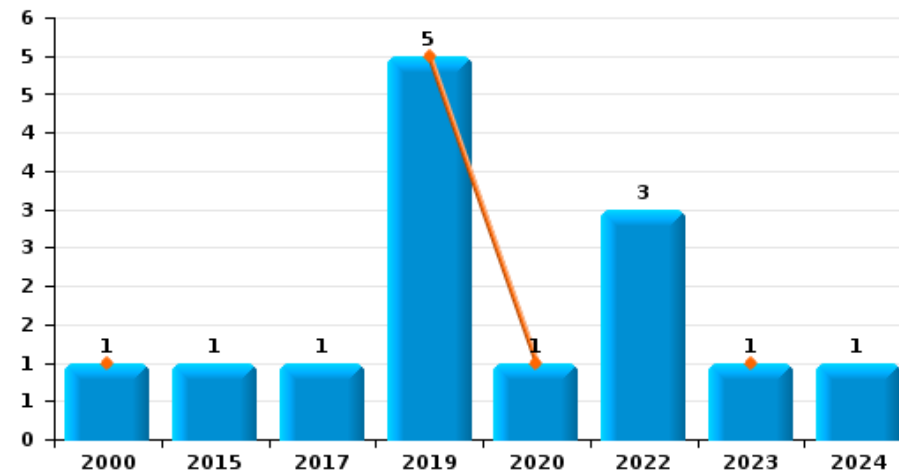
Cambriolage dans bâtiment (total)



Cambriolage ds entreprise ou commerce



Cambriolage ds service public ou bâtiment administratif

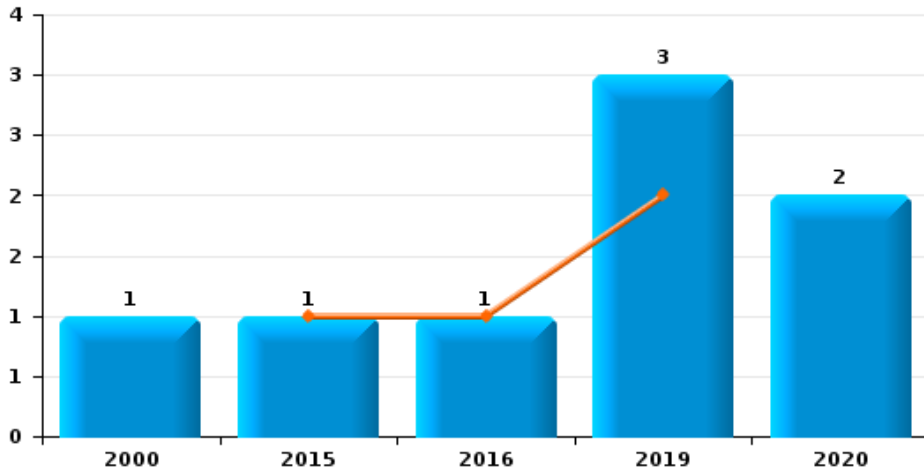




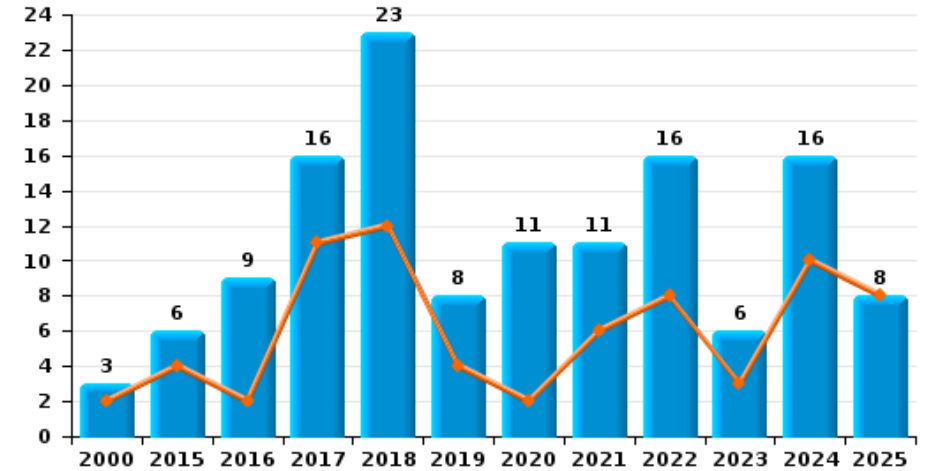
Gavere

Année ■
Semestre 1 ■

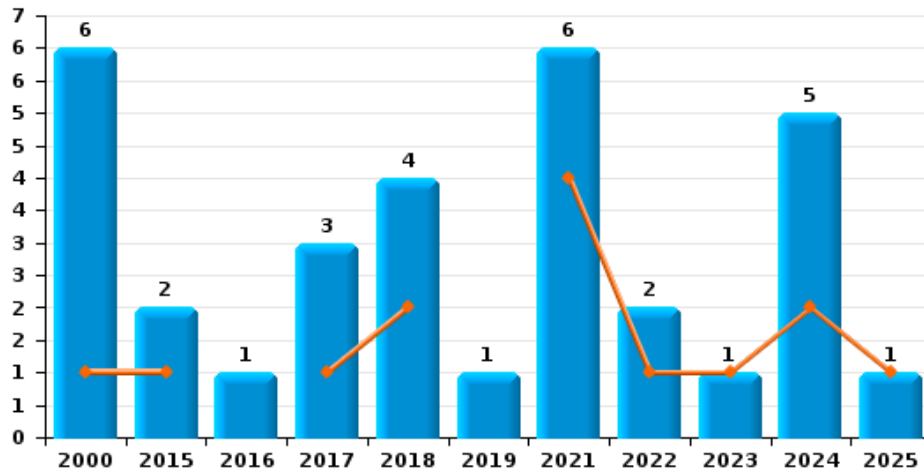
Vol à main armée



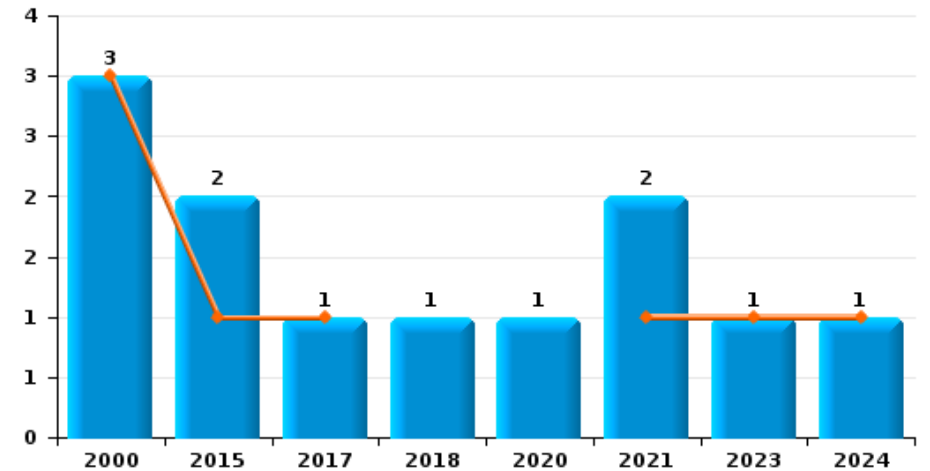
Vol à l'étalage



Vol avec violence sans arme



Vol à la tire

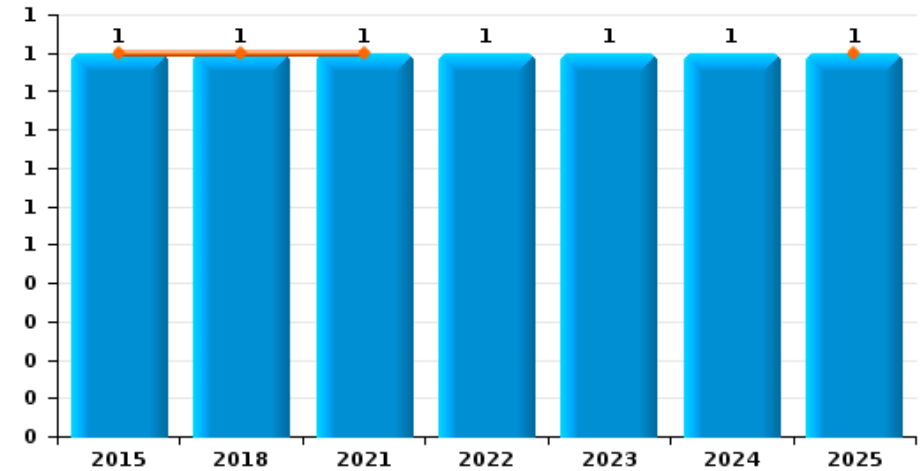




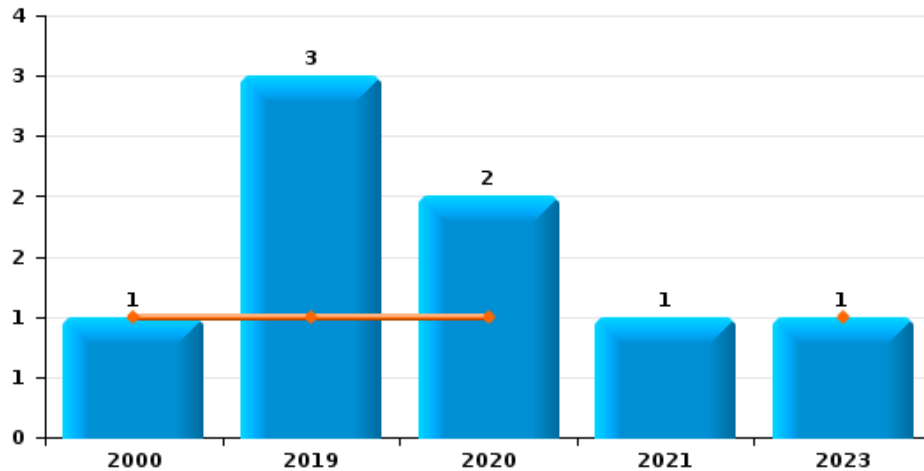
Gavere

Année	■
Semestre 1	■

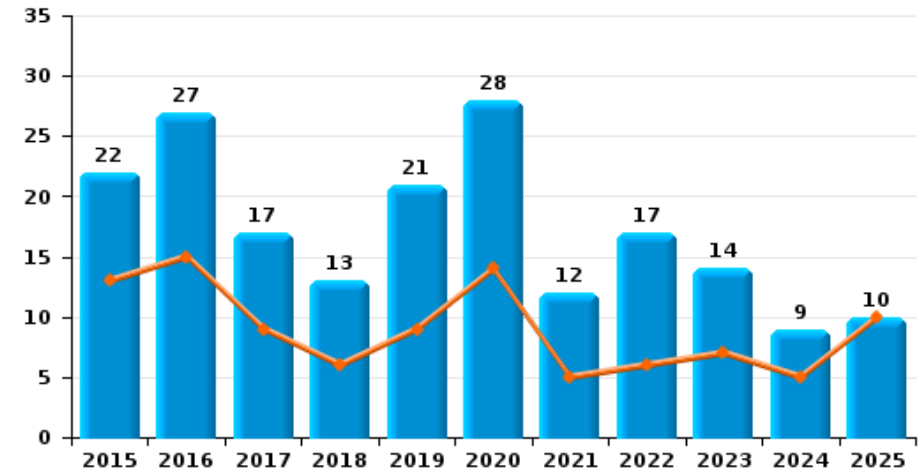
Graffiti



Vol à l'arraché



Dégradation de voiture





Gavere

FC Vol moyen de transport

		2000	2015	2016	2017	2018	2019	2020	2021	2022	2023	2024	2025
Vol de voiture	Trim 1		1			1		2	1	1			
	Trim 2			1		2						1	
	Trim 3	8		1		1							
	Trim 4	5	1								1		
Total		13	2	2		4		2	1	1	1	1	
Vol de moto	Trim 4								1				
Total									1				
Carjacking	Trim 2				1								
Total					1								
Vol dans les garages	Trim 1							1					
	Trim 2			1									
Total				1				1					
Vol de vélomoteur	Trim 1			1									2
	Trim 2	3											
	Trim 4				1								
Total		3		1		1							2
Vol de vélo	Trim 1	6	1	4		6	1	3	5	3	8	6	9
	Trim 2	18	1	4	7	1	1	1	1	4	3	1	2
	Trim 3	5	6	6	1	2	5	4	7	8	3	2	
	Trim 4	18	6	7	7	1	8	5	2	8	3	5	
Total		47	14	21	15	10	15	13	15	23	17	14	11



FC Cambriolage

		2000	2015	2016	2017	2018	2019	2020	2021	2022	2023	2024	2025
Cambriolage dans habitation	Trim 1	6	6	11	6	7	3	15	5	5	1	3	9
	Trim 2	4	9	3	4	4	5	4	2	1	4	4	1
	Trim 3	17	10	3	8	3	3	5	5	6	1	3	
	Trim 4	13	7	14	9	9	4	6	2	12	5	2	
Total		40	32	31	27	23	15	30	14	24	11	12	10
Cambriolage ds entreprise ou commerce	Trim 1	2	5		2	1	1	1				1	
	Trim 2	1	1	4	3					1			
	Trim 3	2	2	1	2					1		1	
	Trim 4	2	1	3			1				1	1	
Total		7	9	8	7	1	2	1		2	1	3	
Cambriolage ds service public ou bâtiment administ	Trim 1	1					1						
	Trim 2						4	1			1		
	Trim 3				1					3		1	
	Trim 4		1										
Total		1	1		1		5	1		3	1	1	
Cambriolage dans bâtiment (total)	Trim 1	9	10	11	8	8	5	16	5	5	1	4	9
	Trim 2	5	10	7	7	4	9	5	2	2	5	4	1
	Trim 3	18	12	4	11	3	3	5	5	10	1	5	
	Trim 4	14	9	17	9	9	5	6	2	12	6	3	
Total		46	41	39	35	24	22	32	14	29	13	16	10



FC Vol autre

		2000	2015	2016	2017	2018	2019	2020	2021	2022	2023	2024	2025
Vol à main armée	Trim 1			1			1						
	Trim 2		1				1						
	Trim 3	1											
	Trim 4						1	2					
	Total	1	1	1			3	2					
Vol avec violence sans arme	Trim 1	1	1		1				4	1		2	1
	Trim 2					2					1		
	Trim 3	4	1		1	2	1		2				
	Trim 4	1		1	1					1		3	
	Total	6	2	1	3	4	1		6	2	1	5	1
Vol dans ou sur un véhicule	Trim 1	5	2	13	4	1		3	1	2		1	1
	Trim 2	2	4	3	2			1	1	1	4	1	2
	Trim 3		3	4	6				1	2	3	3	
	Trim 4			8	1		4	1	1	1	4	1	
	Total	7	9	28	13	1	4	5	4	6	11	6	3
Vol d'armes et explosifs	Trim 1						1						
	Trim 2						1						
	Total						2						
Steaming	Trim 1				1								
	Total				1								
Vol à l'arraché	Trim 1	1						1			1		
	Trim 2						1						
	Trim 3							1	1				
	Trim 4						2						
	Total	1					3	2	1		1		



FC Vol autre

		2000	2015	2016	2017	2018	2019	2020	2021	2022	2023	2024	2025
Vol à la tire	Trim 1	3							1				
	Trim 2		1		1						1	1	
	Trim 3		1										
	Trim 4					1		1	1				
	Total	3	2		1	1		1	2		1	1	
Vol à l'étalage	Trim 1	2	3		6	5	3	2	2	7	1	3	2
	Trim 2		1	2	5	7	1		4	1	2	7	6
	Trim 3		1	1	1	9	1	1		3	1	3	
	Trim 4	1	1	6	4	2	3	8	5	5	2	3	
	Total	3	6	9	16	23	8	11	11	16	6	16	8
Vol par ruse	Trim 1	1								1	1		
	Trim 2				1			1			1		
	Trim 3		1						1	1			
	Trim 4			1								1	
	Total	1	1	1	1			1	1	2	2	1	
Vol de métaux	Trim 1						1						
	Trim 2				1						1		
	Trim 3				1	1							
	Trim 4		1										
	Total		1		2	1	1				1		
Vol sur les chantiers	Trim 1	1											1
	Trim 2			1						2			
	Trim 3						1			1			
	Trim 4		1			1	1		1	1			
	Total	1	1	1		1	2		1	4			1
Vol d'animaux	Trim 2	1		1	2								
	Trim 3											1	
	Trim 4						1						
	Total	1		1	2		1					1	



Criminalité ICT

		2000	2015	2016	2017	2018	2019	2020	2021	2022	2023	2024	2025
Fraude de cartes de paiements	Trim 2					1						2	2
	Trim 3			1			2				1	1	
	Trim 4				1	1	1	1				1	
	Total			1		2	3	1			1	4	2
Phishing	Trim 1					1					3	3	1
	Trim 2						1	1	1			3	1
	Trim 3							1	1		2	4	
	Trim 4		1						1	1	2	4	
Total		1			1	1	2	3	1	7	14	2	
Shouldersurfing	Trim 4											1	
Total												1	
Skimming	Trim 2												1
	Trim 3										1		
	Total										1		1



FC Autre

		2000	2015	2016	2017	2018	2019	2020	2021	2022	2023	2024	2025
Violence contre les métiers d'intérêt général	Trim 1	2	1	1		1	1		1	1		3	2
	Trim 2			1			3						
	Trim 3	2		1		1		1	1			2	
	Trim 4		2							1		2	
Total		4	3	3		2	4	1	2	2		7	2
Viol collectif	Trim 2												1
Total													1
Graffiti	Trim 1		1			1							1
	Trim 2								1				
	Trim 4									1	1	1	
Total			1			1			1	1	1	1	1
Dégradation de voiture	Trim 1		6	11	2	4	3	9	2	4	4	3	4
	Trim 2		7	4	7	2	6	5	3	2	3	2	6
	Trim 3		5	6	6	4	8	4	5	6	4	3	
	Trim 4		4	6	2	3	4	10	2	5	3	1	
Total			22	27	17	13	21	28	12	17	14	9	10



PH Violence intrafamiliale (VIF)

		2000	2015	2016	2017	2018	2019	2020	2021	2022	2023	2024	2025
VIF: physique, dans le couple	Trim 1		5	6	2	2	2	2	5	2	2	5	2
	Trim 2		3	6	4	10	10	7	3	3	3	3	2
	Trim 3	1		1	4	3	7	7	1		6	2	
	Trim 4	1	10	3	7	3	5	2	3	3	3	1	
	Total	2	18	16	17	18	24	18	12	8	14	11	4
VIF: physique, envers des descendants	Trim 1			3					2	1		1	
	Trim 2			2	1			2		1			
	Trim 3			1	1			2		1	1		
	Trim 4				2		1		1	2	2		
	Total			6	4		1	4	3	5	3	1	
VIF: physique, envers d'autres membres	Trim 1	3		3		4		1	1	2	1		1
	Trim 2	1	1	1	2	1	2	2	2	1	1	1	1
	Trim 3	3			1	1	5	2	1		1	1	
	Trim 4	5	1		1	1	2		1	2	1	2	
	Total	12	2	4	4	7	9	5	5	5	4	4	2
VIF: sexuelle, envers des descendants	Trim 2				1								
	Trim 4					1	1						
	Total				1	1	1						
VIF: sexuelle, envers d'autres membres	Trim 4				1								
	Total				1								
VIF: psychique, dans le couple	Trim 1	9	2	5	5	7	4	4	6	2	1	1	5
	Trim 2	2	1	2	10	3	5	4	6		7	1	3
	Trim 3	2	6	1	6	4	3	9	2	1		3	
	Trim 4	8	1	5	4	1	3	1		1	5		
	Total	21	10	13	25	15	15	18	14	4	13	5	8



PH Violence intrafamiliale (VIF)

		2000	2015	2016	2017	2018	2019	2020	2021	2022	2023	2024	2025
VIF: psychique, envers des descendants	Trim 1							2	1		1		
	Trim 2					1			1	2	2		
	Trim 3							1		1	1		
	Trim 4					1	1	2		1	3		
Total						2	1	5	2	4	7		
VIF: psychique, envers d'autres membres	Trim 1											1	
	Trim 2												
	Trim 3			1			2						
	Trim 4							1	2		2	1	
Total				1		3	3	3		3	2		
VIF: économique, dans le couple	Trim 2		1		1		3	2					
	Trim 3				1	1	1						
Total			1		2	1	4	2					
VIF: économique, envers des descendants	Trim 2						1						
Total							1						
VIF: économique, envers d'autres membres	Trim 1					1			1				2
	Trim 2	1			1								
	Trim 3	1					1						
	Trim 4	1								3		1	
Total		3			1	1	1	1	1	3		1	2



PH Hormones et dopage

		2000	2015	2016	2017	2018	2019	2020	2021	2022	2023	2024	2025
Dopage humain	Trim 1											1	
	Trim 2					1	1						
Total						1	1					1	



PH Drogues

		2000	2015	2016	2017	2018	2019	2020	2021	2022	2023	2024	2025
Vente de cocaïne	Trim 1						1		1				1
	Trim 2								1				
	Trim 3			1				1				1	
	Total			1		1	1	1	2			1	1
Import-export de drogues synthétiques	Trim 2								1				
Total									1				
Vente de drogues synthétiques	Trim 1								1				
	Trim 2		2	1			1		2				
	Trim 3									1			
	Trim 4			1	2							1	
	Total		2	2	2	1		3	1			1	
Production de cannabis (culture)	Trim 1								1				
	Trim 3						1	1					
	Total					1	1	1					
Vente de cannabis en grande quantité	Trim 1											1	
	Trim 3									1			
	Total									1		1	
Import-export d'héroïne	Trim 3										1		
	Total										1		
Vente-traffic d héroïne	Trim 1												1
	Trim 3	1									1	1	
	Total	1									1	1	1



PH Trafic d'armes

		2000	2015	2016	2017	2018	2019	2020	2021	2022	2023	2024	2025
Commerce et production d'arme à feu et mun.	Trim 3									1			
	Total									1			



PH Traite des êtres humains

		2000	2015	2016	2017	2018	2019	2020	2021	2022	2023	2024	2025
TEH - exploitation sexuelle	Trim 2										1		
	Total										1		



PH Violence dans l'espace public

		2000	2015	2016	2017	2018	2019	2020	2021	2022	2023	2024	2025
Violence physique (transport public)	Trim 1		1	1		1			1			1	
	Trim 2					1	1			1		1	
	Trim 3			1									
	Trim 4	1								1		1	
	Total	1	1	2		2	1		1	2		3	
Violence physique (voie publique)	Trim 1	3	2	1	3	1	2	1		1			
	Trim 2	2	3	4	1	2	4	2		3	4	4	4
	Trim 3	7	2		4	3	3	5	2		2		
	Trim 4	2	7	6		1	1		4	4	2	2	
	Total	14	14	11	8	7	10	8	6	8	8	6	4
Violence physique (autre endroit public)	Trim 1	1											
	Trim 2						1	1					
	Trim 3				1		1						
	Trim 4								1			1	
	Total	1			1		2	1	1			1	
Violence physique (endroit accessible au public)	Trim 1	3	3	3	1	1		1		1		2	1
	Trim 2	8	2	2	2	1	2		3	2	2	1	2
	Trim 3	3	4			1		2	1			2	
	Trim 4	2	4	4	4	1			1	2	2	1	
	Total	16	13	9	7	4	2	3	5	5	4	6	3
Violence sexuelle (transport public)	Trim 3			1		1							
Total			1		1								
Violence sexuelle (voie publique)	Trim 1											1	
	Trim 2		1							1	1	1	2
	Trim 3											1	
	Total		1							1	1	3	2



PH Violence dans l'espace public

		2000	2015	2016	2017	2018	2019	2020	2021	2022	2023	2024	2025
Violence sexuelle (autre endroit public)	Trim 2					1			1				
	Trim 3											1	
	Total					1			1			1	
Violence sexuelle (endroit accessible au public)	Trim 1	1											
	Trim 2	1		1		1							
	Trim 3	1					1			1	1		
	Trim 4				1								
Total	3		1	1	1	1				1	1		
Violence psychique (transport public)	Trim 1										1		
	Trim 2										1	1	
	Trim 3					2					1	1	
Total					2					3	2		
Violence psychique (voie publique)	Trim 1	3	1		2	1	2		2	2			
	Trim 2	3	1	1	5		4	3	2	1	2	1	
	Trim 3	3	2		2	2	2	5	2	1	2	3	
	Trim 4		6	3			2	6	3	2		4	
Total	9	10	4	9	3	10	14	9	6	4	8		
Violence psychique (autre endroit public)	Trim 1										2		
	Trim 2							1					
	Trim 3			1								1	
Total			1					1			2	1	
Violence psychique (endroit accessible au public)	Trim 1	1		2	1				3	2		1	5
	Trim 2	2			2	1		1		2	2	1	2
	Trim 3	3	1	1	2			1		1			
	Trim 4	2	1	1		1	1		1	2	1	1	
Total	8	2	4	5	2	1	2	4	7	3	3	7	



PH Violence dans l'espace public

		2000	2015	2016	2017	2018	2019	2020	2021	2022	2023	2024	2025
Vol à main armée (voie publique)	Trim 2		1										
	Trim 4						1	1					
	Total		1				1	1					
Vol à main armée (autre endroit public)	Trim 2						1						
	Total						1						
Vol à main armée (endroit accessible au public)	Trim 1			1			1						
	Trim 4							1					
	Total			1			1	1					
Vol avec violence sans arme (transport public)	Trim 4											1	
	Total											1	
Vol avec violence sans arme (voie publique)	Trim 1												1
	Trim 3					1	1						
	Trim 4												
	Total					1	1						1
Vol avec violence sans arme (endr. acces. au pub.)	Trim 1								1				
	Trim 2					2							
	Trim 3												
	Trim 4											1	
	Total					2			1			1	



PH Autre

		2000	2015	2016	2017	2018	2019	2020	2021	2022	2023	2024	2025
Terrorisme, extrémisme et radicalisme	Trim 1				1								
	Trim 4								1				
	Total				1				1				
Cyberharcèlement	Trim 1	1	1	1	4	2			1			1	1
	Trim 2			1	6				1		1	1	1
	Trim 3			2	1		1				1		
	Trim 4	1		1						2		1	
	Total	2	1	4	3	11	2	1	2	2	2	2	3
Fraude à l'identité	Trim 1			1		1			3			2	2
	Trim 2		3		1	1		2	1	4	2	2	
	Trim 3		2	1				1	1	2	2		
	Trim 4	1			2	1		1	6	3	4		
	Total	1	5	1	1	3	3		7	8	9	10	2



Gavere

2024

FC Vol moyen de transport

	Jan	Fév	Mar	Mai	Juin	Août	Sep	Oct	Nov	Total
Vol de voiture					1					1
Vol de vélo	1	3	2	1		1	1	2	3	14

FC Cambriolage

	Jan	Fév	Mar	Avr	Mai	Juin	Juil	Sep	Nov	Déc	Total
Cambriolage dans habitation	1		2	1	1	2	1	2		2	12
Cambriolage ds entreprise ou commerce		1					1		1		3
Cambriolage ds service public ou bâtiment administ							1				1
Cambriolage dans bâtiment (total)	1	1	2	1	1	2	3	2	1	2	16

FC Vol autre

	Jan	Fév	Mar	Avr	Mai	Juin	Juil	Août	Sep	Oct	Nov	Déc	Total
Vol avec violence sans arme	1		1							2		1	5
Vol dans ou sur un véhicule		1				1	1	1	1		1		6
Vol à la tire				1									1
Vol à l'étalage		1	2	3	3	1		1	2	1	1	1	16
Vol par ruse										1			1
Vol d'animaux									1				1

Criminalité ICT

	Jan	Fév	Avr	Mai	Juin	Juil	Août	Sep	Oct	Déc	Total
Fraude de cartes de paiements			1		1	1			1		4
Phishing	2	1	2	1		1	1	2	1	3	14
Shouldersurfing									1		1



FC Autre

	Jan	Fév	Mar	Avr	Juin	Juil	Août	Sep	Oct	Déc	Total
Violence contre les métiers d'intérêt général	1		2					2	2		7
Graffiti									1		1
Dégradation de voiture	1	2		1	1	2	1			1	9

PH Violence intrafamiliale (VIF)

	Jan	Fév	Mar	Mai	Juin	Juil	Août	Oct	Nov	Total
VIF: physique, dans le couple	3	1	1	2	1	1	1	1		11
VIF: physique, envers des descendants		1								1
VIF: physique, envers d'autres membres				1		1		2		4
VIF: psychique, dans le couple	1				1	1	2			5
VIF: psychique, envers d'autres membres			1						1	2
VIF: économique, envers d'autres membres									1	1

PH Hormones et dopage

	Fév	Total
Dopage humain	1	1

PH Drogues

	Jan	Sep	Déc	Total
Vente de cocaïne		1		1
Vente de drogues synthétiques			1	1
Vente de cannabis en grande quantité	1			1
Vente-traffic d héroïne		1		1



PH Violence dans l'espace public

	Jan	Mar	Mai	Juin	Juil	Août	Sep	Oct	Nov	Déc	Total
Violence physique (transport public)	1			1						1	3
Violence physique (voie publique)			3	1					2		6
Violence physique (autre endroit public)									1		1
Violence physique (endroit accessible au public)	1	1	1		1	1		1			6
Violence sexuelle (voie publique)		1		1	1						3
Violence sexuelle (autre endroit public)							1				1
Violence psychique (transport public)				1		1					2
Violence psychique (voie publique)				1		1	2	1	1	2	8
Violence psychique (autre endroit public)						1					1
Violence psychique (endroit accessible au public)	1		1					1			3
Vol avec violence sans arme (transport public)										1	1
Vol avec violence sans arme (endr. acces. au pub.)								1			1

PH Autre

	Jan	Mar	Mai	Juin	Juil	Oct	Déc	Total
Cyberharcèlement		1	1			1		3
Fraude à l'identité	1	1		2	2	1	3	10



2025

FC Vol moyen de transport

	Jan	Fév	Mar	Mai	Juin	Total
Vol de vélomoteur		1	1			2
Vol de vélo	3	1	5	1	1	11

FC Cambriolage

	Jan	Fév	Mar	Avr	Total
Cambriolage dans habitation	3	5	1	1	10
Cambriolage dans bâtiment (total)	3	5	1	1	10

FC Vol autre

	Jan	Mar	Avr	Mai	Juin	Total
Vol avec violence sans arme		1				1
Vol dans ou sur un véhicule		1	1		1	3
Vol à l'étalage	2		1	4	1	8
Vol sur les chantiers		1				1

Criminalité ICT

	Jan	Avr	Mai	Juin	Total
Fraude de cartes de paiements		1	1		2
Phishing	1			1	2
Skimming			1		1



FC Autre

	Jan	Mar	Avr	Mai	Juin	Total
Violence contre les métiers d'intérêt général	2					2
Viol collectif			1			1
Graffiti	1					1
Dégradation de voiture	3	1	3	2	1	10

PH Violence intrafamiliale (VIF)

	Jan	Fév	Mar	Avr	Mai	Juin	Total
VIF: physique, dans le couple		1	1	1	1		4
VIF: physique, envers d'autres membres		1		1			2
VIF: psychique, dans le couple	1	1	3		1	2	8
VIF: économique, envers d'autres membres		2					2

PH Drogues

	Jan	Total
Vente de cocaïne	1	1
Vente-traffic d héroïne	1	1

PH Violence dans l'espace public

	Jan	Fév	Mar	Avr	Mai	Juin	Total
Violence physique (voie publique)				1	2	1	4
Violence physique (endroit accessible au public)		1		1		1	3
Violence sexuelle (voie publique)				1	1		2
Violence psychique (endroit accessible au public)	1	2	2	2			7
Vol avec violence sans arme (voie publique)			1				1



PH Autre

	Fév	Mar	Juin	Total
Cyberharcèlement		1	1	2
Fraude à l'identité	1	1		2

STATISTIQUES POLICIERES DE CRIMINALITE

LIEU DE PERPETRATION: COMMUNE

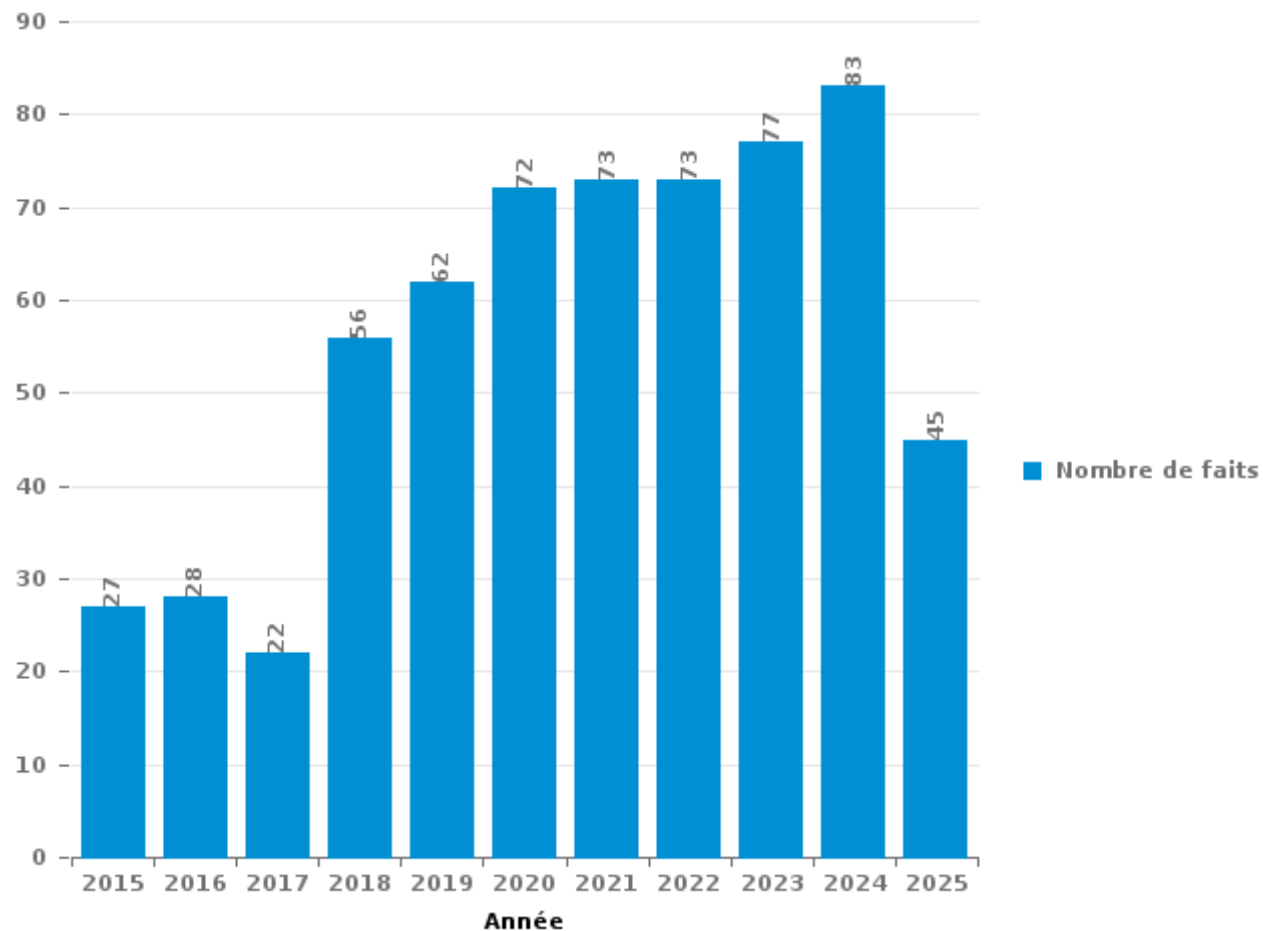
Gavere

PARTIE III : ICT



Gavere

Nombre total de délits avec un élément ICT/online, depuis 2015





Criminalité ICT/online au sens strict

Infractions (exhaustif)

	2015	2016	2017	2018	2019	2020	2021	2022	2023	2024	2025
Code pénal social: Infr. contre foi publique en droit pénal social: Faux en informatique					1						
Criminalité informatique: Faux en informatique:		3		1	3	20	5	1	8	3	2
Criminalité informatique: Fraude informatique:	3	4	2	9	16	32	22	11	27	35	14
Criminalité informatique: Hacking:	2	2	3	3	2	10	3	5	2	6	7
Criminalité informatique: Sabotage:								1	1		1
Infr. contre autres valeurs morales et sentiments: Violation de communication par particulier:	1										
Total:	6	9	5	13	22	62	30	18	38	44	24

Figures criminelles (à considérer spécifiquement – ne pas additionner avec d'autres éléments – risque de double comptage!)

	2015	2016	2018	2019	2020	2021	2022	2023	2024	2025
Fraude de cartes de paiements		1	2	3	1			1	4	2
Phishing	1		1	1	2	3	1	7	14	2
Shouldersurfing									1	
Skimming							1			1



Criminalité ICT/online au sens large

Infractions (uniquement si code-fait existe)

	2015	2016	2017	2018	2019	2020	2021	2022	2023	2024	2025
Fraude: Escroquerie: Fraude par internet	20	16	13	32	37	31	49	56	46	36	23
Infr. contre les moeurs: Grooming (contact par ICT avec mineur < 16 ans):		1				1	1				
Infr. contre les moeurs: Voyeurisme: Diffusion enregistrement nudité ou intimité				1			1	2			
Total:	20	17	13	33	37	32	51	58	46	36	23

Figures criminelles (à considérer spécifiquement – ne pas additionner avec d'autres éléments – risque de double comptage!)

	2015	2016	2017	2018	2019	2020	2021	2022	2023	2024	2025
Cyberharcèlement	1	4	3	11	2	1	2	2	2	3	2

STATISTIQUES POLICIERES DE CRIMINALITE

LIEU DE PERPETRATION: COMMUNE

Gavere

PARTIE IV : DESTINATION LIEU



Gavere

Vol et extorsion

	2000	2015	2016	2017	2018	2019	2020	2021	2022	2023	2024	2025
Habitation: maison	41	25	27	20	22	14	24	16	25	7	14	14
Magasin	8	16	9	21	29	10	12	12	19	9	21	9
Voie publique	40	10	26	5	11	9	13	15	9	14	3	7
Habitation: non précisée	3	12	15	8	15	5	14	3	7	6	2	1
Habitation: appartement	1	2	5	12	6	3	3	5	4	6	4	
Habitation: dépendances	8	3	1	5	5	9	3	2	6		9	
Inconnue	9	5		2	3	3	4	6	9	3	3	3
Station de bus / métro et gare de chemin de fer	4	6	8	4	2	4	1	4	4	3	4	2
Emplacement de vélo	3	2	2	5	3	4	3	3	4	6	5	4
Horeca	14	1	6	3	2	1	2		6	2	4	1
Parking	8	5	3	4	5	2	1	4	2	2	2	3
Entreprise	7	5	4	5	1	3	1	2	1	2	2	1
Habitation: allée	7	3	6	2	1	2	3	2	3	4		1
Institution d'enseignement	2	1	5	3		2		3	7	2	2	
Terrain	3	3	1		4	2	1		3	4	2	
Autre		4	1	1	2	1	2		1	2	1	2
Service public	1	3	1	1		7	2					2
Culture et loisirs	3		1	2		3	1			2	2	
Habitation: garage	1	3	1		2			2	1	2	2	
Maison de repos	3	3	1	2	1				2			1
Chantier	1	1	1		1	2		1	3			1
Cimetière	5		1	3								
Arrêt de bus / tram		2				2		1	2		1	
Moyen de transport: voiture	1		1	1				1		1	3	
Infrastructure sportive	1	1	1		2	1				1		
Habitation: autre	2	1			1			1				
Médecin / dentiste / pharmacien		1	2	2								
Stade	3					1						
Edifice religieux / lieu du culte	1	1							1			
Moyen de transport: autre						1					2	
Moyen de transport: camion			2				1					
Service	1					1						1
Station essence					1						1	1
Banque / institution financière									2			
Guichet automatique				1							1	
Installation militaire									1		1	
Moyen de transport: train / tram / métro					2							
Bâtiment administratif			1									
Eaux intérieures et maritimes										1		
Moyen de transport: autobus / autocar									1			
Total	181	119	132	112	121	92	91	83	123	79	93	52

FPF/DGR/DR/BIPOL - Statistiques policières de criminalité (date de clôture: 31/10/2025)

Les données pour les années 2001 jusqu'à 2014 ne sont plus publiées mais restent disponibles sur demande auprès du service BIPOL.

Les données pour 2025 ne concernent que le 1er semestre.



Gavere

Dégradation de la propriété

	2000	2015	2016	2017	2018	2019	2020	2021	2022	2023	2024	2025
Voie publique	24	22	17	11	17	14	19	10	14	10	11	5
Habitation: résidence principale	11	16	11	12	20	16	14	8	5	6	2	5
Habitation: non précisée	3	5	4	6	5	6	1	4	4	5	2	2
Parking	2	3	4	7	2	2	5	1	5	1		1
Habitation: allée	2	7	4		2	2	2	3	3	3	4	
Terrain	3	5	4	2	3	2	3	4	2	3		1
Habitation: jardin	2	2	2	3	3	7			4			
Inconnue	6	1	1	2	1	1	1	7	1		2	
Institution d'enseignement	1	4	5		2	3	1	1	1	1	1	
Autre		2	2		3	1	3		2	1	1	1
Culture et loisirs	6	1	1	1		3			1			1
Entreprise	2	2	1	2	4			1	1			1
Habitation: dépendances	2	1		1	2				3		2	
Magasin	6					2						
Service public	2					2		1	1	1		
Chantier		1	1	1		2				1		
Horeca	1		1				1	1				2
Cimetière	1				1					3		
Infrastructure sportive	1		1				1	1	1			
Banque / institution financière				1					2			
Emplacement de vélo					1	1			1			
Habitation: garage				1							1	
Habitation: résidence secondaire		1					1					
Maison de repos			1		1							
Aéroport			1									
Bureau de police									1			
Edifice religieux / lieu du culte	1											
Installation militaire			1									
Moyen de transport: voiture	1											
Stade							1					
Station de bus / métro et gare de chemin de fer						1						
Station essence						1						
Total	77	73	62	50	67	66	53	42	52	35	28	17

FPF/DGR/DRI/BIPOL - Statistiques policières de criminalité (date de clôture: 31/10/2025)

Les données pour les années 2001 jusqu'à 2014 ne sont plus publiées mais restent disponibles sur demande auprès du service BIPOL.

Les données pour 2025 ne concernent que le 1er semestre.



Gavere

Infractions contre l'intégrité physique

	2000	2015	2016	2017	2018	2019	2020	2021	2022	2023	2024	2025
Habitation	19	22	29	25	30	39	30	18	13	21	16	9
Voie publique	14	19	13	9	9	13	13	6	9	13	9	7
Horeca	14	10	6	3	3		3	4	1	2	1	
Institution d'enseignement		5	7	1	3	5	2	4	4	3	8	2
Inconnue	1	5	4		1			3		5	1	1
Habitation: allée		1			1	2	1	1	3	2	3	
Terrain		1		1		1	1	1	2	1	1	
Culture et loisirs		1	1	1	1				1		2	1
Magasin			1	2	5							
Entreprise		1					1	3	2			
Habitation: jardin	2	1	1		1				1			1
Infrastructure sportive		1			1						2	2
Parking	1		2	1		1			1			
Service public	1		1			1		1	1		1	
Moyen de transport: train / tram / métro		1	1		1						2	
Arrêt de bus / tram	1										1	1
Autre					1	1				1		
Station de bus / métro et gare de chemin de fer					1				2			
Moyen de transport: autobus / autocar			1					1				
Bâtiment administratif							1					
Bureau de police	1											
Moyen de transport: autre											1	
Stade	1											
Total	55	68	67	43	58	63	52	42	40	48	48	24

STATISTIQUES POLICIERES DE CRIMINALITE

LIEU DE PERPETRATION: COMMUNE

Gavere

PARTIE V : OBJETS ET MOYENS DE TRANSPORT

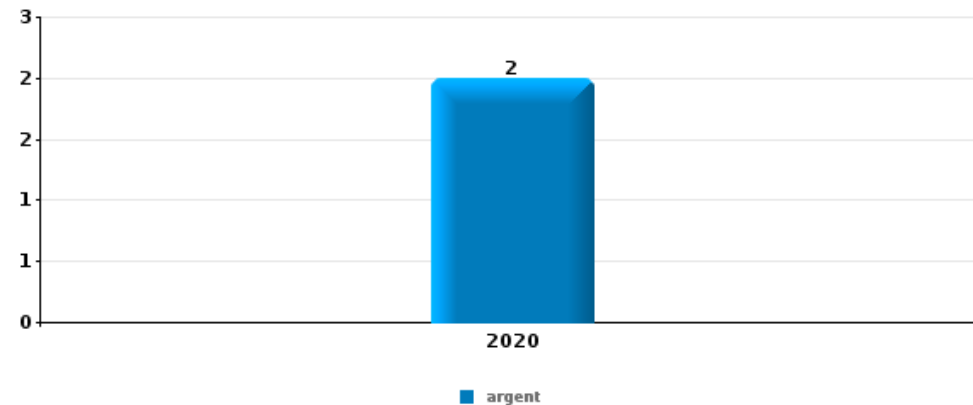


Gavere

Vol à main armée

Top 5 Objets volés (sbd nombre de faits)

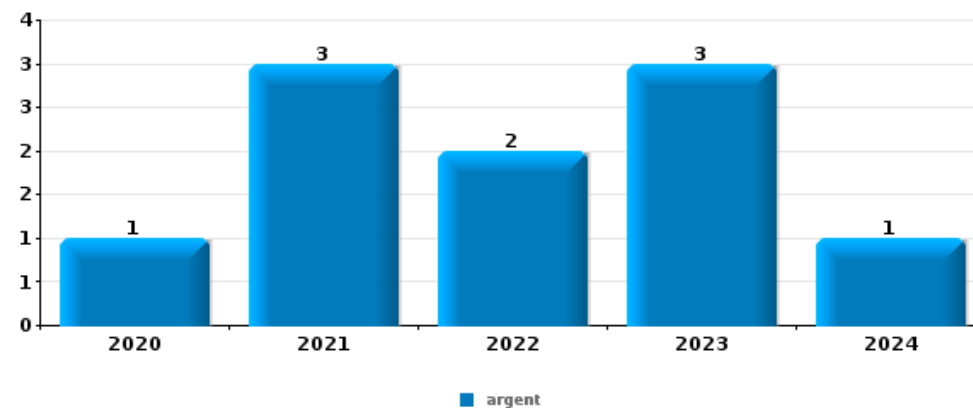
	2020	2021	2022	2023	2024	2025
1 argent	2					
2 autre document officiel	1					
2 carte bancaire / carte de crédit	1					
2 carte d'identité / passeport	1					
2 portefeuille	1					



Vol dans ou sur un véhicule

Top 5 Objets volés (sbd nombre de faits)

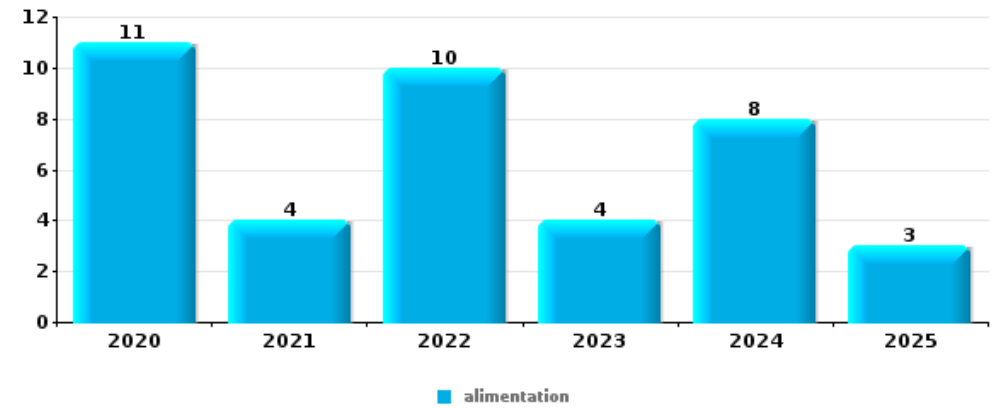
	2020	2021	2022	2023	2024	2025
1 argent	1	3	2	3	1	
2 carte d'identité / passeport	1	1	3			
3 outillage	1		2	1		
3 permis de conduire	1		3			
3 portefeuille	1		3			
3 valise / sac				1	2	1





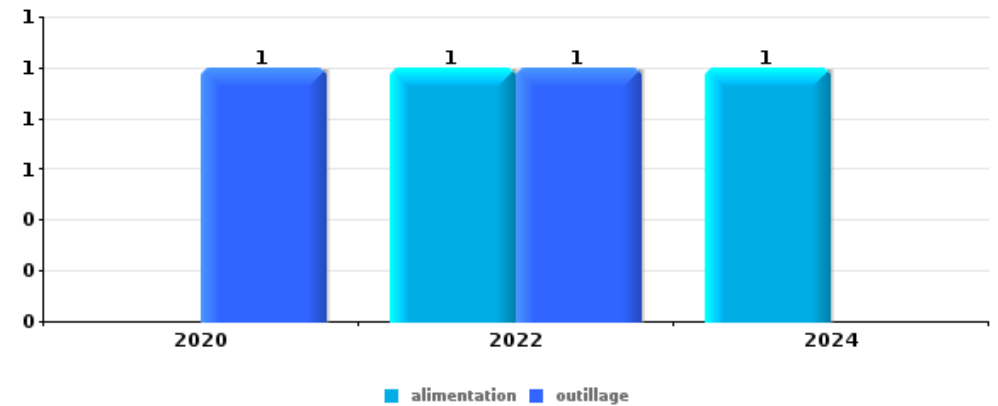
Vol à l'étalage

Top 5 Objets volés (sbd nombre de faits)		2020	2021	2022	2023	2024	2025
1	alimentation	11	4	10	4	8	3
2	tabac			5			1
3	vêtement		2	1		1	1
4	outillage			1		1	1
4	parfum / produit de beauté			2		1	



Cambrilage ds entreprise ou commerce

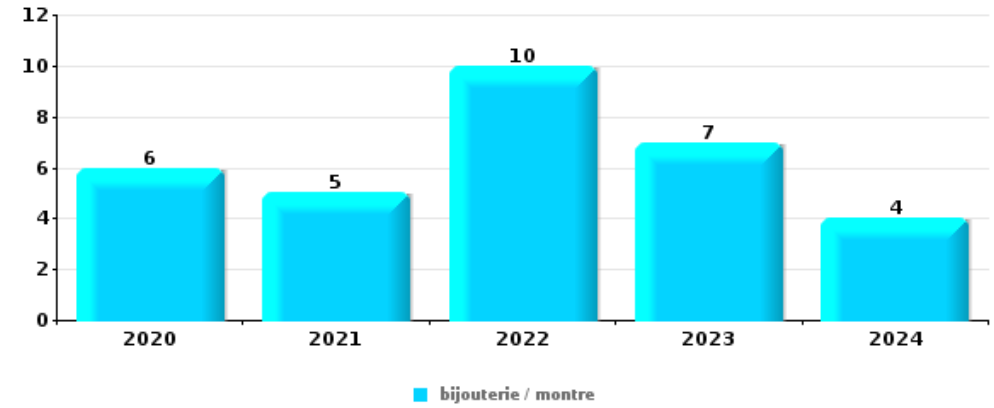
Top 5 Objets volés (sbd nombre de faits)		2020	2021	2022	2023	2024	2025
1	alimentation			1		1	
1	outillage	1		1			
3	argent			1			
3	carburant / énergie					1	
3	multimédia			1			





Cambrassage dans habitation

Top 5 Objets volés (sbd nombre de faits)		2020	2021	2022	2023	2024	2025
1	bijouterie / montre	6	5	10	7	4	
2	argent	9	3	6	3	5	
3	ordinateur et accessoires	4		1		2	
4	alimentation	1		2		1	1
4	coffre-fort / coffret (argent) / caisse	1	1	2	1		
4	multimédia	3	1			1	
4	outillage	3		1		1	



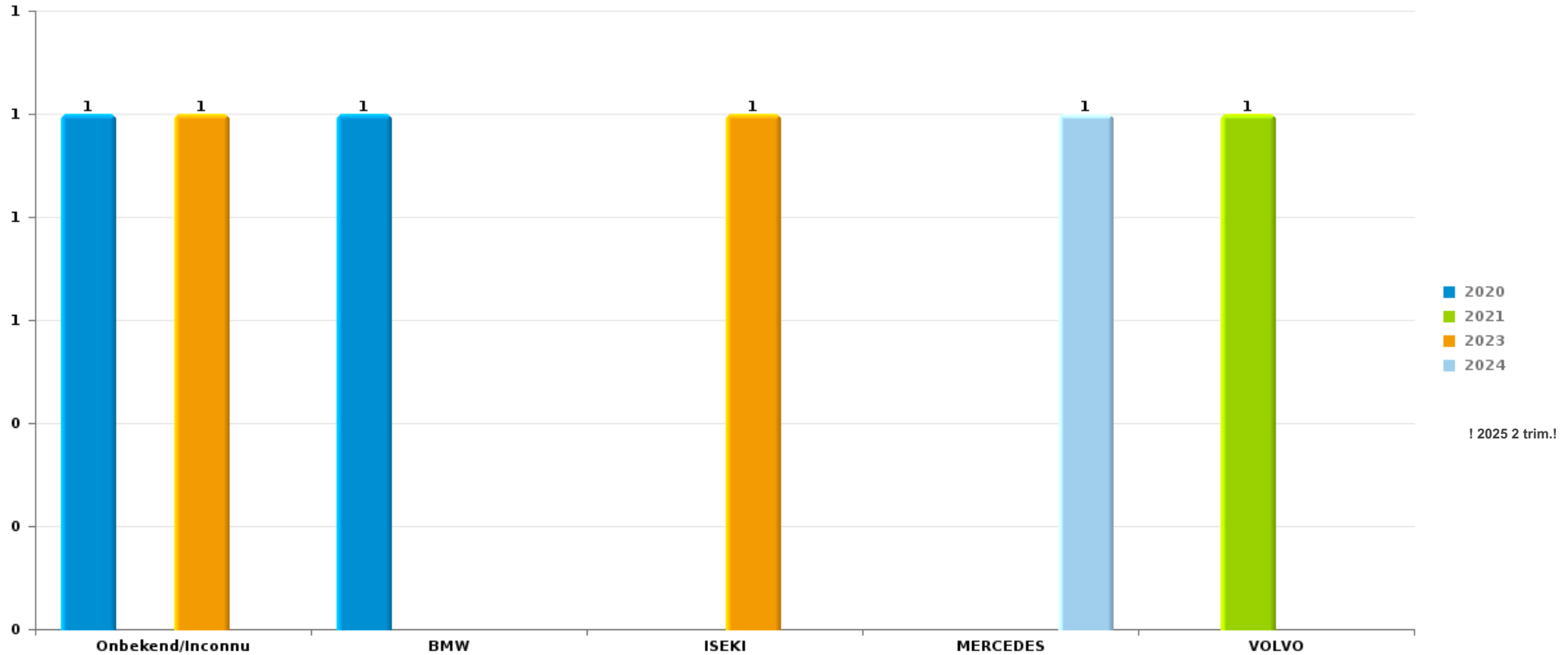
Remarque: en ce qui concerne les objets, aucun total n'est reproduit étant donné que plusieurs objets peuvent avoir été volés lors d'un même fait.



Gavere

Vol de voiture

Nombre de voitures volées par marque (Top 5)



STATISTIQUES POLICIERES DE CRIMINALITE

LIEU DE PERPETRATION: COMMUNE

Gavere

PARTIE VI : SUSPECTS



Partie 1: Niveau FAITS (comptage du nombre de faits pour lesquels un certain type de suspect est impliqué)

1.1. Nombre d'infractions selon le sexe des suspects identifiés (par catégorie principale)

Étant donné que, tant un suspect identifié masculin qu'un suspect identifié féminin peuvent être impliqués lors d'un même fait, il est possible que la somme des colonnes «Hommes» et «Femmes» soit supérieure à la valeur de la colonne «Total...» (voir également la note méthodologique)

Gavere

2025

Catégorie principale / Sexe	Nombre total de faits avec au moins 1 suspect	Hommes	%	Femmes	%
Vol et extorsion	9	8	88,9%	1	11,1%
Dégradation de la propriété	5	5	100,0%		
Infr. contre autres valeurs morales et sentiments	5	5	100,0%		
Infr. contre la sécurité publique	4	4	100,0%		
Infr. contre l'intégrité physique	4	4	100,0%		
Registre de population	4	3	75,0%	1	25,0%
Drogues	3	3	100,0%		
Ivresse et alcool	3	3	100,0%		
Criminalité informatique	2	2	100,0%		
Environnement	1			1	100,0%
Infr. contre la famille	1	1	100,0%		
Infr. contre l'autorité publique	1	1	100,0%		
Protection de la personne	1	1	100,0%		
Total	43	40	93,0%	3	7,0%



1.2. Nombre d'infractions selon le sexe des suspects identifiés (par figure criminelle)

Étant donné que, tant un suspect identifié masculin qu'un suspect identifié féminin peuvent être impliqués lors d'un même fait, il est possible que la somme des colonnes «Hommes» et «Femmes» soit supérieure à la valeur de la colonne «Total...» (voir également la note méthodologique)

Gavere

2025

FC Cambriolage

Figure criminelle / Sexe	Nombre total de faits avec au moins 1 suspect identifié	Hommes	%
Cambriolage dans habitation	1	1	100,0%
Cambriolage dans bâtiment (total)	1	1	100,0%
Total	PA	PA	PA

FC Vol autre

Figure criminelle / Sexe	Nombre total de faits avec au moins 1 suspect identifié	Hommes	%
Vol à l'étalage	3	3	100,0%
Total	PA	PA	PA

Criminalité ICT

Figure criminelle / Sexe	Nombre total de faits avec au moins 1 suspect identifié	Hommes	%
Fraude de cartes de paiements	1	1	100,0%
Total	PA	PA	PA

CRIMINALITE ENREGISTREE: SUSPECTS



FC Autre

Figure criminelle / Sexe	Nombre total de faits avec au moins 1 suspect identifié	Hommes	%
Graffiti	1	1	100,0%
Dégradation de voiture	2	2	100,0%
Total	PA	PA	PA

PH Violence intrafamiliale (VIF)

Figure criminelle / Sexe	Nombre total de faits avec au moins 1 suspect identifié	Hommes	%
VIF: physique, dans le couple	1	1	100,0%
VIF: physique, envers d'autres membres	2	2	100,0%
VIF: psychique, dans le couple	5	5	100,0%
VIF: économique, envers d'autres membres	1	1	100,0%
Total	PA	PA	PA

PH Drogues

Figure criminelle / Sexe	Nombre total de faits avec au moins 1 suspect identifié	Hommes	%
Vente de cocaïne	1	1	100,0%
Vente-trafic d'héroïne	1	1	100,0%
Total	PA	PA	PA

CRIMINALITE ENREGISTREE: SUSPECTS



PH Violence dans l'espace public

Figure criminelle / Sexe	Nombre total de faits avec au moins 1 suspect identifié	Hommes	%
Violence physique (voie publique)	1	1	100,0%
Violence physique (endroit accessible au public)	1	1	100,0%
Violence psychique (endroit accessible au public)	1	1	100,0%
Total	PA	PA	PA



1.3. Nombre d'infractions selon l'âge des suspects identifiés (par catégorie principale)

Étant donné que, tant un suspect identifié mineur qu'un suspect identifié majeur peuvent être impliqués lors d'un même fait, il est possible que la somme des colonnes «Mineur» et «Majeur» soit supérieure à la valeur de la colonne «Total...»
(voir également la note méthodologique)

Gavere

2025

Catégorie principale / Âge	Nombre total de faits avec au moins 1 suspect identifié	Mineur	%	Majeur	%
Vol et extorsion	9	1	11,1%	8	88,9%
Dégradation de la propriété	5	1	20,0%	4	80,0%
Infr. contre autres valeurs morales et sentiments	5			5	100,0%
Infr. contre la sécurité publique	4			4	100,0%
Infr. contre l'intégrité physique	4			4	100,0%
Registre de population	4			4	100,0%
Drogues	3			3	100,0%
Ivresse et alcool	3			3	100,0%
Criminalité informatique	2			2	100,0%
Environnement	1			1	100,0%
Infr. contre la famille	1			1	100,0%
Infr. contre l'autorité publique	1			1	100,0%
Protection de la personne	1			1	100,0%
Total	43	2	4,7%	41	95,3%



1.4. Nombre d'infractions selon l'âge des suspects identifiés (par figure criminelle)

Étant donné que, tant un suspect identifié mineur qu'un suspect identifié majeur peuvent être impliqués lors d'un même fait, il est possible que la somme des colonnes «Mineur» et «Majeur» soit supérieure à la valeur de la colonne «Total...»
(voir également la note méthodologique)

Gavere

2025

FC Cambriolage

Figure criminelle / Âge	Nombre total de faits avec au moins 1 suspect identifié	Majeur	%
Cambriolage dans habitation	1	1	100,0%
Cambriolage dans bâtiment (total)	1	1	100,0%
Total	PA	PA	PA

FC Vol autre

Figure criminelle / Âge	Nombre total de faits avec au moins 1 suspect identifié	Mineur	%	Majeur	%
Vol à l'étalage	3	1	33,3%	2	66,7%
Total	PA	PA	PA	PA	PA

Criminalité ICT

Figure criminelle / Âge	Nombre total de faits avec au moins 1 suspect identifié	Majeur	%
Fraude de cartes de paiements	1	1	100,0%
Total	PA	PA	PA

FC Autre

Figure criminelle / Âge	Nombre total de faits avec au moins 1 suspect identifié	Mineur	%	Majeur	%
Graffiti	1	1	100,0%		
Dégradation de voiture	2			2	100,0%
Total	PA	PA	PA	PA	PA

CRIMINALITE ENREGISTREE: SUSPECTS



PH Violence intrafamiliale (VIF)

Figure criminelle / Âge	Nombre total de faits avec au moins 1 suspect identifié	Majeur	%
VIF: physique, dans le couple	1	1	100,0%
VIF: physique, envers d'autres membres	2	2	100,0%
VIF: psychique, dans le couple	5	5	100,0%
VIF: économique, envers d'autres membres	1	1	100,0%
Total	PA	PA	PA

PH Drogues

Figure criminelle / Âge	Nombre total de faits avec au moins 1 suspect identifié	Majeur	%
Vente de cocaïne	1	1	100,0%
Vente-traffic d héroïne	1	1	100,0%
Total	PA	PA	PA

PH Violence dans l'espace public

Figure criminelle / Âge	Nombre total de faits avec au moins 1 suspect identifié	Majeur	%
Violence physique (voie publique)	1	1	100,0%
Violence physique (endroit accessible au public)	1	1	100,0%
Violence psychique (endroit accessible au public)	1	1	100,0%
Total	PA	PA	PA



Partie 2: Niveau SUSPECTS-FAIT (comptage du nombre de combinaisons suspect-fait)

2.1. Nombre de suspects-fait selon le sexe des suspects identifiés (TOP 5 des catégories principales)

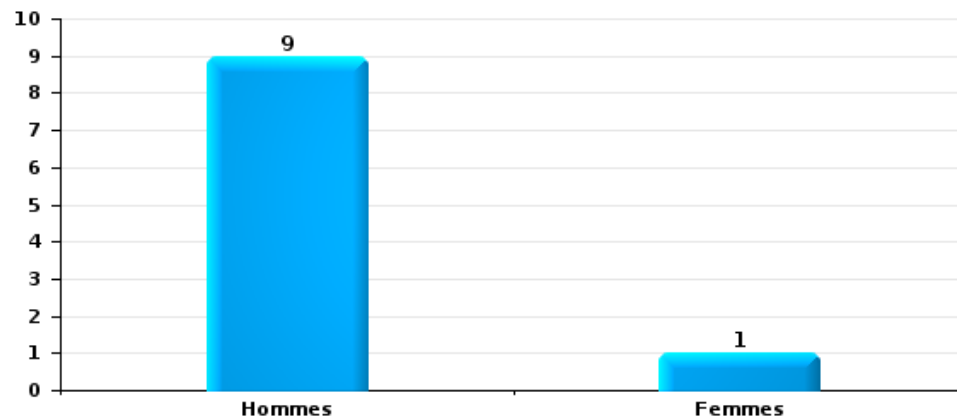
Lorsqu'un même suspect a commis plusieurs faits durant la période considérée, il est aussi comptabilisé plusieurs fois (voir également la note méthodologique)

Gavere

2025

Vol et extorsion

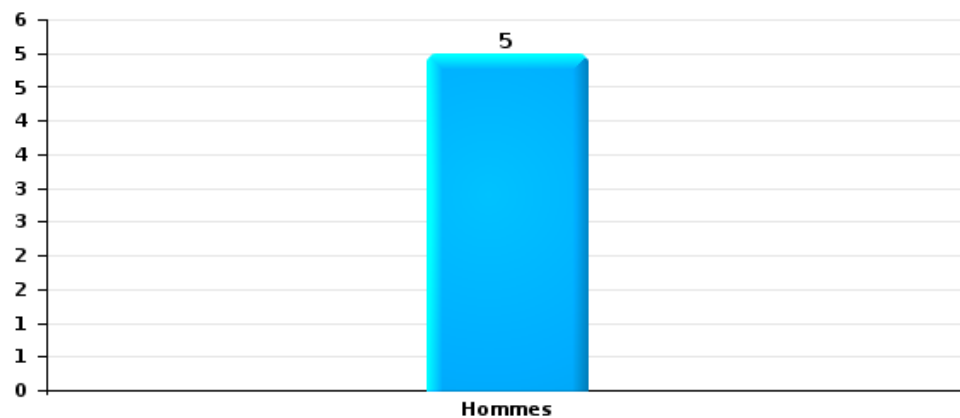
Nombre de suspects-fait selon le sexe





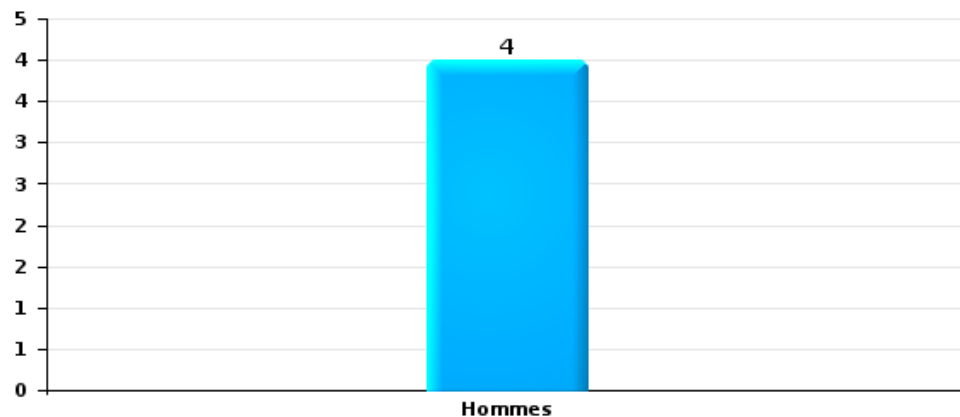
Dégradation de la propriété

Nombre de suspects-fait selon le sexe



Infr. contre l'intégrité physique

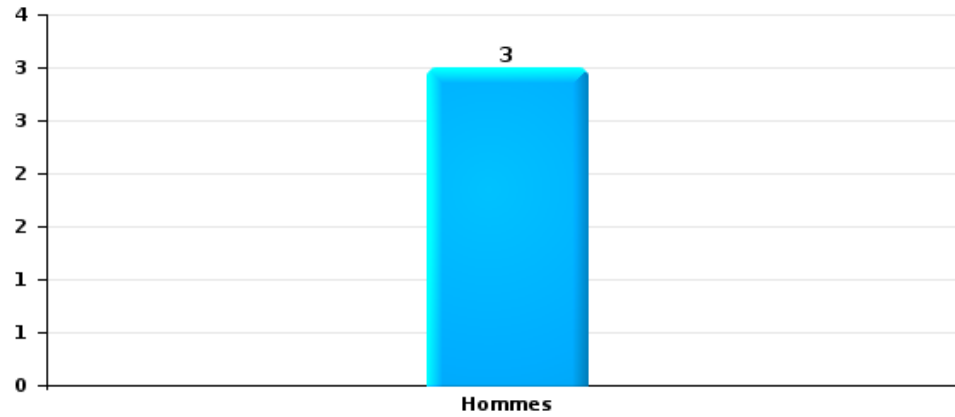
Nombre de suspects-fait selon le sexe





Drogues

Nombre de suspects-fait selon le sexe





2.2. Nombre de suspects-fait selon le sexe des suspects identifiés (TOP 5 des figures criminelles)

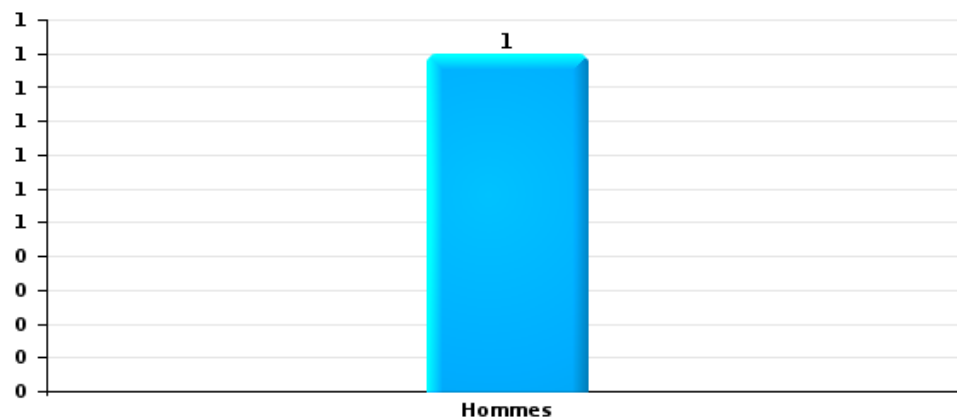
Lorsqu'un même suspect a commis plusieurs faits durant la période considérée, il est aussi comptabilisé plusieurs fois (voir également la note méthodologique)

Gavere

2025

Cambriolage dans bâtiment (total)

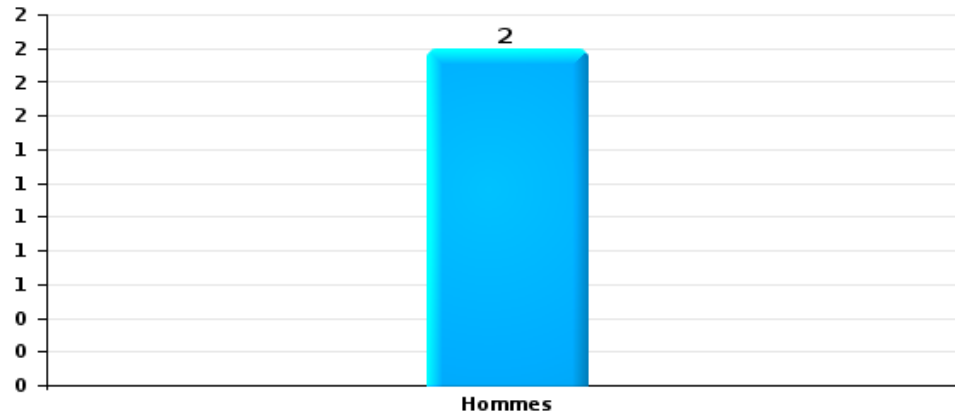
Nombre de suspects-fait selon le sexe





Dégradation de voiture

Nombre de suspects-fait selon le sexe





2.3. Nombre de suspects-fait selon l'âge des suspects identifiés (TOP 5 des catégories principales)

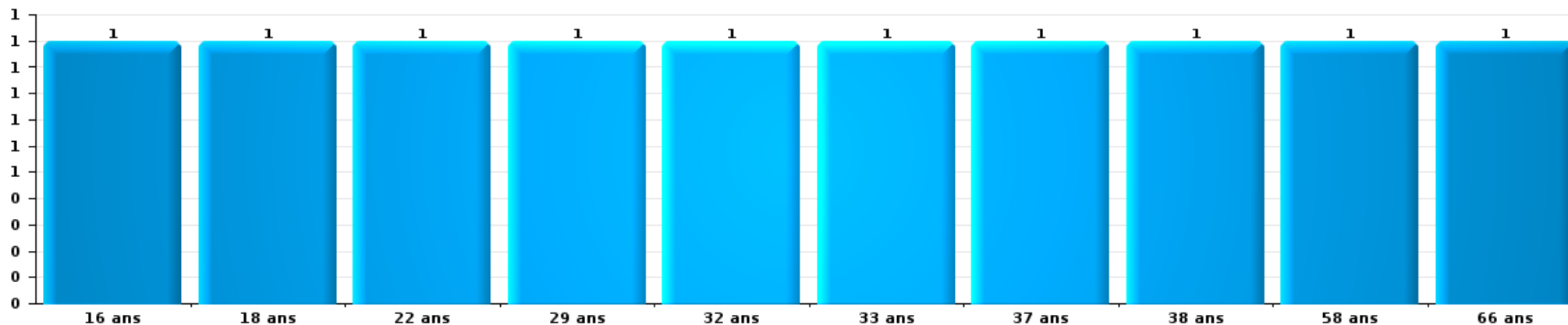
1) Lorsqu'un même suspect a commis plusieurs faits durant la période considérée, il est aussi comptabilisé plusieurs fois, qu'il ait le même âge ou non – 2) Les suspects au-dessous de 14 ans et à partir de 90 ans ne sont pas repris dans le tableau (voir également la note méthodologique)

Gavere

2025

Vol et extorsion

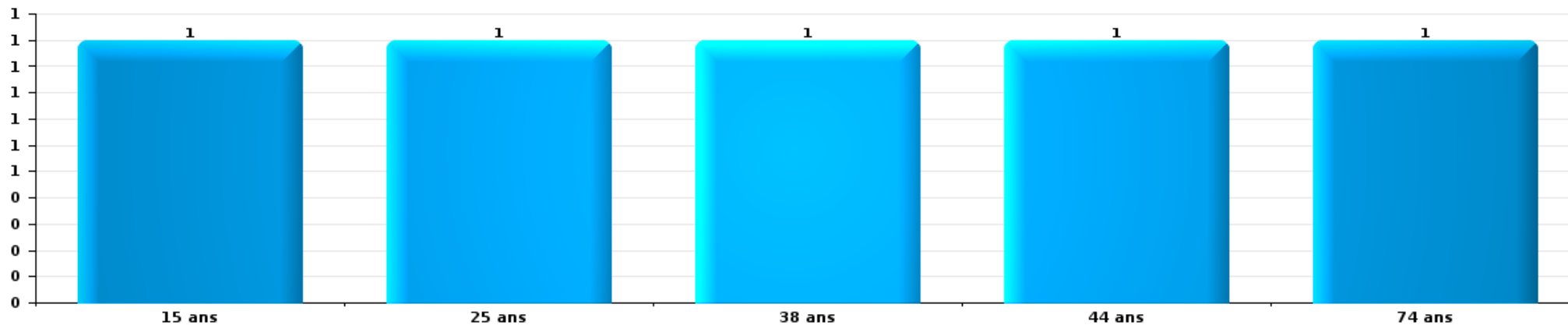
Nombre de suspects-fait par âge (chronologique)





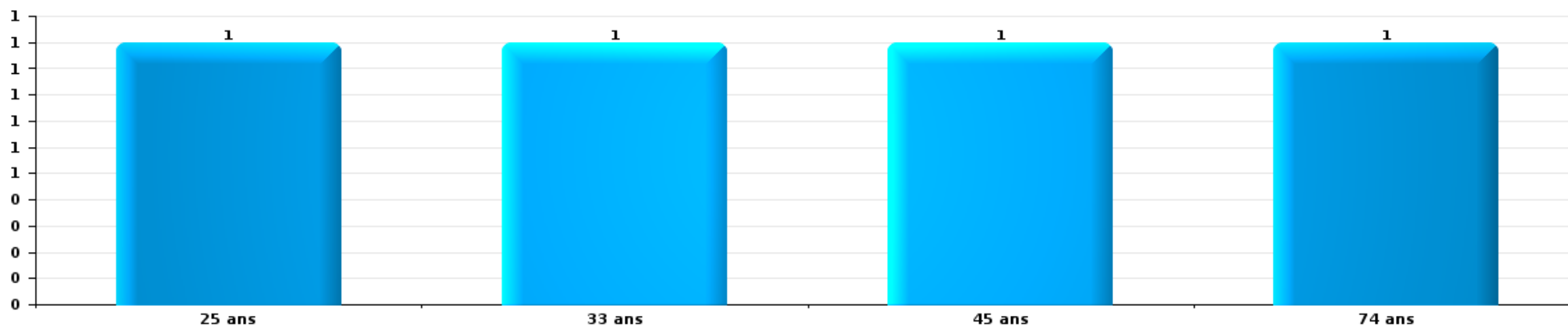
Dégradation de la propriété

Nombre de suspects-fait par âge (chronologique)



Infr. contre l'intégrité physique

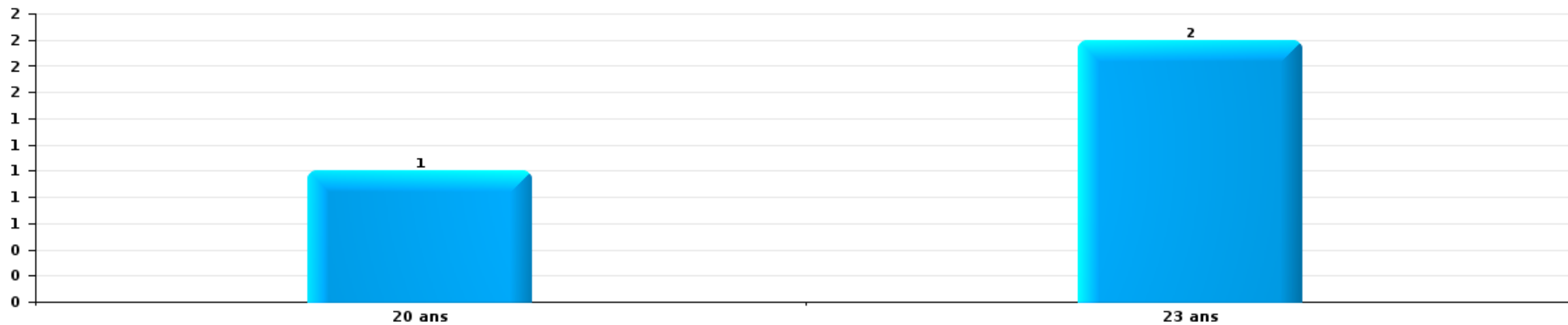
Nombre de suspects-fait par âge (chronologique)





Drogues

Nombre de suspects-fait par âge (chronologique)





2.4. Nombre de suspects-fait selon l'âge des suspects identifiés (TOP 5 des figures criminelles)

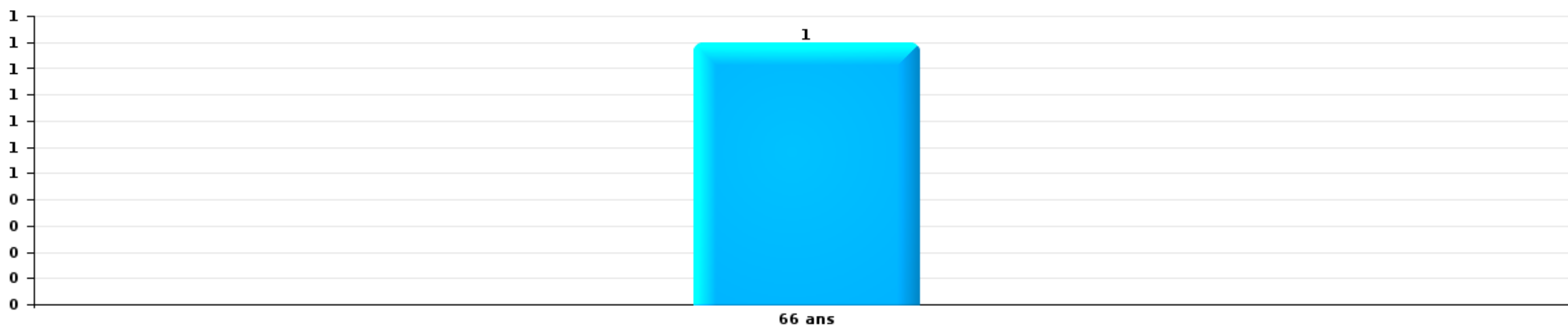
1) Lorsqu'un même suspect a commis plusieurs faits durant la période considérée, il est aussi comptabilisé plusieurs fois, qu'il ait le même âge ou non – 2) Les suspects au-dessous de 14 ans et à partir de 90 ans ne sont pas repris dans le tableau (voir également la note méthodologique)

Gavere

2025

Cambrilage dans bâtiment (total)

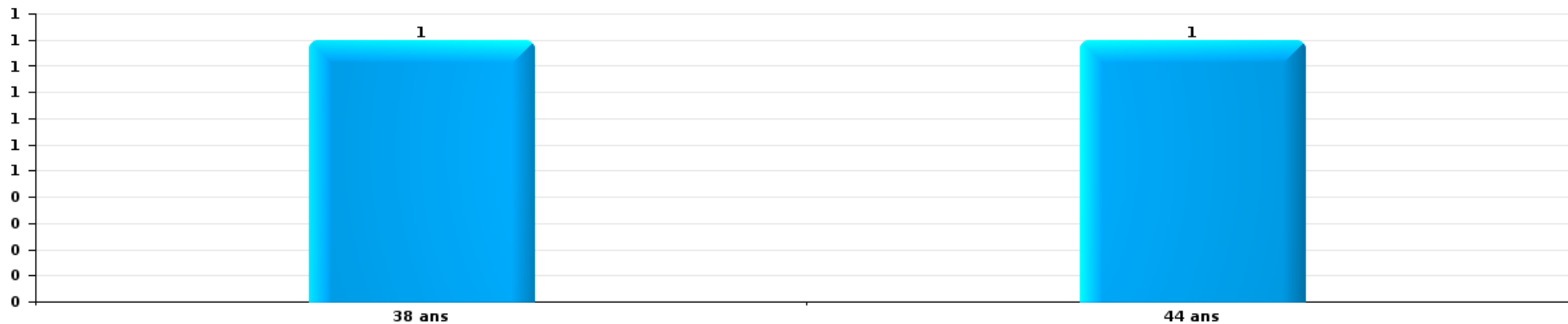
Nombre de suspects-fait par âge (chronologique)





Dégradation de voiture

Nombre de suspects-fait par âge (chronologique)



STATISTIQUES POLICIERES DE CRIMINALITE

LIEU DE PERPETRATION: COMMUNE

Gavere

***ANNEXE I: DETAIL PAR CATEGORIE DE DELIT
CODE PENAL***



Gavere

Infraction Code pénal

Infr. contre l'intégrité physique

			2000	2015	2016	2017	2018	2019	2020	2021	2022	2023	2024	2025
Assassinat	Autres	Acc.					1							
		Sous-total					1							
Meurtre	Autres	Acc. Tent.								1				
		Sous-total		2	1					1				
Torture et maltraitance	Traitement dégradant	Acc.										1		
		Sous-total										1		
Coups et/ou blessures vol. en sphère familiale	Entre partenaires ou ex-partenaires	Acc.	2	17	15	15	18	21	16	12	7	14	11	4
	Lors d'un différend familial en général	Acc.	11											
	Par les parents envers un mineur	Acc.			2	2		1	2		1	3	1	
	Envers les parents	Acc.	1		2	2	5	4	3	3	2	1	1	1
	Envers d'autres ascendants directs ou collatéraux	Acc.		2	2	1	2	5	1	1	2	3	3	
	Sous-total		14	19	21	20	25	31	22	16	12	21	16	5
Coups et/ou blessures vol. hors sphère familiale	Bagarres (=coups réciproques)	Acc.	7	7	5	6	1	6	7	5	3	2	1	1
	Coups envers fonctionnaire de police	Acc.	4	2										1
	Envers un mineur par une pers. ayant autorité	Acc.			2		1	1	1					
	Envers un mineur qualité de l'auteur inconnue	Acc.		1	3	2		3		2	3	3	2	
	Envers pers. vulnérable (qualité auteur inconnue)	Acc.								1				
	Coups envers personnel transport public	Acc.											1	
	Coups envers personnel autre service public	Acc.			1									
	Coups envers personnel institut d'enseignement	Acc.		1	2		2	2	1	2	2			5
	Non spécifié	Tent.	27	25	25	12	13	17	12	11	14	13	15	9
	Sous-total		38	36	38	20	17	30	21	21	22	18	25	12
Autres infr. volontaires. c/ l'intégrité phys.	Administration substances nuisibles	Acc.							1				1	
	Entrave méchante à la circulation	Acc.	1	6	2	2	1		1	1	3	2	1	2
	Voies de faits et violences légères	Acc.	1	3	3		11	2	2	2	1	3	3	3
	Sous-total		2	9	5	2	12	2	4	3	4	5	5	5
Infr. involontaires contre l'intégrité physique	Coups et/ou blessures involontaires	Acc.		1	1		1		1		1			1
	Morsure de chien	Acc.	1	1	1	1	2		4	1	1	3	2	1
	Sous-total		1	2	2	1	3		5	1	2	3	2	2
	Total		55	68	67	43	58	63	52	42	40	48	48	24



Infr. contre la liberté individuelle

		2000	2015	2016	2017	2018	2019	2020	2021	2022	2023	2024	2025
Prise d'otages	Acc.											1	
	Sous-total											1	
Enlèvement de mineur ou personne vulnérable	Autre enlèvement				1							1	
	Tent.				1								
	Sous-total				2							1	
Détenion par un particulier	Acc.			1	4			1					
	Sous-total			1	4			1					
		Total		1	6			1				2	



Infr. contre les mœurs

			2000	2015	2016	2017	2018	2019	2020	2021	2022	2023	2024	2025
Viol n'ayant pas causé la mort	Victime < 10a	Acc.				1								
	Victime 10a - 14a	Acc.	1				1	1						
	Victime 16a - 18a	Acc.									1			
	Victime majeure	Acc.		1	1				1	3				
	Sous-total		1	1	1	1	1	1	1	3	1			
Viol n'ayant pas causé la mort (nvCPS)	Victime < 16a	Acc.											1	
	Victime 16a - 18a	Acc.								1	1	5	2	1
	Victime majeure	Acc.												
	Sous-total								1	1	5	3		2
Attentat à la pudeur avec violence / menace	Victime < 16a	Acc.								1				
	Victime majeure	Acc.		1				1	1	2				
	Sous-total			1				1	1	3				
Attentat à la pudeur sans violence / menace	Victime < 16a	Acc.	2		1	1	3		2	1				
	Victime 16a - 18a	Acc.		1			1							
	Victime âge inconnu	Acc.	1		2	1					1			
	Sous-total		3	3	2	4		2	2	1	1			
Attentat à la pudeur non spécifié		Acc.	1	1										
		Sous-total	1	1										
Atteinte intégrité sexuelle sans mort (nvCPS)	Victime < 16a	Acc.									1	2	3	
	Victime 16a - 18a	Acc.									1	1		
	Victime majeure	Acc.									2	3	3	1
	Sous-total										4	6	6	1
Pornographie enfantine	Détention	Acc.			1				1		1			
	Distribution	Acc.			3	1	1							
	Sous-total				4	1	1	1	1		1			
Incitation à la débauche	Victime mineure	Acc.		3				3	1	2				
	Age victime inconnu	Tent.		2							1			
		Acc.												
	Sous-total			5				3	1	2	1			
Outrage public aux bonnes mœurs	Actions (exhibitionnisme, etc.)	Acc.		1				2			1			
	Ecrits, images, objets	Acc.	2					1		1	2			
	Exhibitionnisme (nvCPS)	Acc.											2	1
	Contenu pornographique extrême ou violent (nvCPS)	Acc.							1				1	
	Sous-total		2	1				3	1	1	3		3	1
Voyeurisme	Observation/enregistrement de nudité ou intimité	Acc.								2				
		Tent.					1							
	Diffusion enregistrement nudité ou intimité	Acc.					1			1	2			
	Sous-total					2				3	2			



Infr. contre les mœurs

			2000	2015	2016	2017	2018	2019	2020	2021	2022	2023	2024	2025
Diffusion de contenu à caractère sexuel (nvCPS)	Victime < 16a	Acc.											2	
	Victime majeure	Acc.											2	
		Sous-total											4	
Diffusion contenu sex. but méchant/lucrat. (nvCPS)	Victime < 16a	Acc.											1	
	Victime 16a - 18a	Acc.										1		
	Victime majeure	Acc.											1	4
	Sous-total											1	2	4
Grooming (contact par ICT avec mineur < 16 ans)		Acc.			1				1	1				
		Sous-total			1				1	1				
Grooming online - avec ICT (nvCPS)	Victime < 16a	Acc.											1	
		Sous-total											1	
Exploitation sexuelle mineurs-prostitution (nvCPS)	Incitation à la débauche/prostit. (nvCPS)	Acc.											1	
		Sous-total											1	
Images d'abus sexuels de mineurs (nvCPS)	Production/diffusion images abus sexuels (nvCPS)	Acc.										1		1
	Détention/acquisition images abus sexuels (nvCPS)	Acc.												1
		Sous-total										1		2
		Total	7	5	10	7	8	9	8	15	15	13	21	8



Infr. contre autres valeurs morales et sentiments

			2000	2015	2016	2017	2018	2019	2020	2021	2022	2023	2024	2025
Harcèlement	Harcèlement par téléphone (OLD)	Acc.	2											
		Acc.	4	20	13	21	21	26	19	26	26	21	12	18
	Sous-total	6	20	13	21	21	26	19	26	26	21	12	18	
Violation de sépulture		Acc.	1				2			1				
		Sous-total	1				2			1				
Violation du secret professionnel		Acc.												2
		Sous-total												2
Atteinte à l'honneur	Calomnie et diffamation	Acc.	9	2	6	3	5	4	7	6	5	7	5	5
	Déclaration calomnieuse	Acc.				1		1		1	3	1	1	
	Imputation calomnieuse	Acc.						1		3	1		2	1
	Divulgateur méchant	Acc.						1						1
	Injures (Délit)	Acc.		1	1	1	2	2	2	1			1	
	Non spécifié	Acc.										1		
	Sous-total	9	3	7	5	7	9	9	11	9	9	9	9	7
Vie privée	Violation de domicile par un particulier	Acc.	1	5	1	3	5	1	4		1	4	2	
	Violation du secret des lettres	Acc.			1									
	Sous-total	1	5	2	3	5	1	4		1	4	2		
Tapage nocturne		Acc.	4		5	3	4	4	3	2	1	3	3	3
		Sous-total	4		5	3	4	4	3	2	1	3	3	3
Violation de communication par particulier		Acc.		1										
		Sous-total		1										
Abus faiblesses de personnes		Acc.				1						1		
		Sous-total				1						1		
Vie privée mœurs: publication identité victime		Acc.					1					2	1	
		Sous-total					1					2	1	
Occupation bien d'autrui (squatter)	Pénétrer / occuper / séjourner (bien non habité)	Acc.										2		
		Sous-total										2		
		Total	21	29	27	33	40	40	35	40	37	42	27	30



Vol et extorsion

			2000	2015	2016	2017	2018	2019	2020	2021	2022	2023	2024	2025
Vol avec circ. aggr.	Avec violence	Acc.	4	1	1	1		3	2					
		Tent.	1											
	Sans violence	Acc.	43	46	54	24	21	31	26	11	28	14	20	6
		Tent.	15	17	17	19	9	6	17	6	11	6	5	6
	Sous-total		63	64	72	44	30	40	45	17	39	20	25	12
Vol sans circ. aggr.	Avec violence	Acc.	1							3	1		1	
	Sans violence, Vol à la tire	Acc.	3	1			1		1	2		1	1	
	Sans violence, Vol d'usage	Acc.	1		1		1					1	1	
	Sans violence, Vol domestique	Acc.	2	4	5	4	6	1		1	1		1	3
		Tent.				1								
	Sans violence	Acc.	98	46	52	55	73	50	45	55	79	53	58	36
	Tent.	1	2		5	5			1	1	3	1		
	Sous-total		106	53	58	65	86	51	46	62	82	58	63	39
Vol non spécifié	Acc.	6												
	Tent.	3												
	Sous-total		9											
Extorsion	Acc.	1	1	1	2	4	1		1	1			2	
	Tent.		1	1	1	1			3	1	1	1	3	1
	Sous-total		1	2	2	3	5	1	4	2	1	1	5	1
Maraudage	Acc.	2												
	Sous-total		2											
	Total		181	119	132	112	121	92	91	83	123	79	93	52



Fraude

			2000	2015	2016	2017	2018	2019	2020	2021	2022	2023	2024	2025
Blanchiment d'argent	Acc.							2	1	2			3	
	Sous-total							2	1	2			3	
Recel	Recel simple	Acc.		1	1					1				
	Recel qualifié	Acc.	2											
	Sous-total		2	1	1					1				
Grivèlerie	Carburant / lubrifiant	Acc.			1									
	Boissons et aliments	Acc.				1								
	Voiture de location	Acc.		5	1	3			1	2	2		1	
	Logements	Acc.											1	
	Sous-total			5	2	4			1	2	2		2	
Détournement et destruction frauduleuse	Cel frauduleux	Acc.	12	2	1		2	1	2		2		4	
	D'objets saisis	Acc.								1				
	Non spécifié	Acc.	3	1		1	2							
	Sous-total		15	3	1	3	3	2	1	2	2		4	
Escoquerie	Fraude par internet	Acc.		18	15	12	30	34	29	47	54	44	35	22
		Tent.		2	1	1	2	3	2	2	2	2	1	1
	Escoquerie sans internet	Acc.		5	6	3	5	3	3	5	4	5	6	3
		Tent.		2	2		1				1	3	2	
	Non spécifié	Acc.	3											
	Sous-total		3	27	24	16	38	40	34	54	61	54	44	26
Tromperie	Marchandises vendues / travail fourni	Acc.				1								
	Monnaies	Acc.							1					
	Sous-total					1			1					
Abus de confiance et infr. apparentées	Abus de confiance	Acc.	6	7	1	6	4	7	5	4	7	5	9	1
	Abus des faiblesses	Acc.				1	1		1					
	Sous-total		6	7	1	6	5	8	5	5	7	5	9	1
Infr. liées à l'insolvabilité	Par le débiteur	Acc.				1								
	Non spécifié	Acc.							1			1		
	Sous-total					1			1			1		
Chèques sans provision		Acc.	3											
		Sous-total	3											
	Total		29	43	29	28	46	53	45	65	72	60	62	27



Dégradation de la propriété

			2000	2015	2016	2017	2018	2019	2020	2021	2022	2023	2024	2025
Incendie volontaire	Dans lieu habité (de jour)	Acc.											1	
	Dans lieu habité (de nuit)	Acc.								1				
	Dans un autre lieu (de jour)	Acc.			2	1				1	2			
	Dans un autre lieu (de nuit)	Tent.		1										
	Dans un autre lieu (moment indéterminé)	Acc.					1			1			1	
		Sous-total		2		2	2			3	2	1	1	
Destruction par explosion volontaire	Dans un autre lieu (de jour)	Acc.	1											
		Sous-total	1											
Incendie involontaire		Acc.	4	9	5	7	14	6	2	3	2	1	3	1
		Sous-total	4	9	5	7	14	6	2	3	2	1	3	1
Destruction, dénaturation, dégradation	Avec circ. aggr.	Acc.	1			1		2						
	Destruction de biens agricoles	Acc.	1				2							
		Tent.		1										
	Non spécifié	Acc.	3	1										
		Sous-total	5	2		1	2	2						
Vandalisme	Sur véhicules	Acc.	22	23	27	20	15	24	27	14	18	15	9	11
	Sur autres biens mobiliers	Acc.	35	9	5	5	5	5	8	2	7	1	4	1
	Graffitis	Acc.		1			1			1	1	1	1	1
	Autres détériorations sur biens immobiliers	Acc.	9	20	21	14	27	25	15	17	22	16	9	3
	Dégradation de clôture	Acc.	1	7	4	1	1	4	1	2			1	
		Sous-total	67	60	57	40	49	58	51	36	48	33	24	16
		Total	77	73	62	50	67	66	53	42	52	35	28	17



Infr. contre la Sécurité de l'Etat

			2000	2015	2016	2017	2018	2019	2020	2021	2022	2023	2024	2025
Terrorisme	Groupe terroriste	Acc.				1								
		Sous-total				1								
		Total				1								



Infr. contre la sécurité publique

			2000	2015	2016	2017	2018	2019	2020	2021	2022	2023	2024	2025
Evasion de prisonniers	Non-entrée de congé	Acc.					1							
	Non-respect surveillance électronique	Acc.					1	1		1	3			
		Sous-total					2	1		1	3			
Menaces	Menace d'attentat	Acc.				1			1	2				1
	Verbales	Acc.	21	10	13	8	6	2	5	10	2	9	15	5
	Ecrites	Acc.	1	1	3	4	3	5	7	4	4	2	6	4
	Par gestes, emblèmes	Acc.	2	7	5	10	4	10	3	5	3	4	4	1
	Alerte à la bombe	Acc.												
	Non spécifié	Tent.	1											
	Sous-total		25	18	22	23	13	17	16	21	9	15	25	11
	Total		25	18	22	23	15	18	16	22	12	15	25	11



Infr. contre l'autorité publique

		2000	2015	2016	2017	2018	2019	2020	2021	2022	2023	2024	2025
Violence c/ personnes investies autorité publique	Acc.						1					1	
	Sous-total						1					1	
Rébellion	Rébellion armée	Acc.							1		1		
	Rébellion non armée	Acc.	5										1
	Non spécifié	Acc.				1						1	
	Sous-total	5	4		2	5	2	3	3	4	1		1
Outrages	Acc.	2			3			2	1	1	1	2	
	Sous-total	2			3			2	1	1	1	2	
Autres infractions	Bris de scellés	Acc.				2				1			
	Sous-total					2				1			
	Total	7	4		5	8	3	5	5	6	3	4	1



Infr. contre la foi publique

			2000	2015	2016	2017	2018	2019	2020	2021	2022	2023	2024	2025
Faux en écritures	Faux en écritures	Acc.	1	1	5		4	3	2		4	7	1	
	Usage de faux en écrit. et écrit. falsifiées	Acc.		1	1					1				
		Sous-total	1	2	6		4	3	2	1	4	7	1	
Usurpation	De fonctions	Acc.						1		1	1			
	De costumes, de décorations, etc.	Acc.										1		
	De nom	Acc.	1	2	1		3	1		7	6	5	3	1
	Sous-total	1	2	1		3	2		8	7	6	3	1	
Contrefaçon / falsification	Contrefaçon	Acc.		1										
	Falsification	Acc.	1							1			1	
		Sous-total	1	1						1			1	
Fausses monnaies	Emission	Acc.			1	1				1				
	Autres	Acc.		2	1									
		Sous-total		2	2	1				1				
Faux en justice	Fausse déclaration	Acc.					1				1			
		Sous-total					1				1			
		Total	3	7	9	1	8	5	2	11	12	13	5	1



Gavere

Infraction Code pénal

Infr. contre la famille

		2000	2015	2016	2017	2018	2019	2020	2021	2022	2023	2024	2025
Refus du droit aux relations personnelles	Acc.	21	10	10	21	11	11	14	8	1	11	4	4
	Sous-total	21	10	10	21	11	11	14	8	1	11	4	4
Non-acquittement pension alimentaire	Acc.	2			1					2		1	1
	Sous-total	2			1					2		1	1
	Total	23	10	10	22	11	11	14	8	3	11	5	5

Criminalité informatique

		2000	2015	2016	2017	2018	2019	2020	2021	2022	2023	2024	2025
Hacking	Acc.		2	2	3	3	2	10	3	5	2	6	7
	Sous-total		2	2	3	3	2	10	3	5	2	6	7
Faux en informatique	Acc.			3		1	3	19	5	1	8	3	2
	Tent.							1					
	Sous-total			3		1	3	20	5	1	8	3	2
Fraude informatique	Acc.		3	4	2	9	16	31	20	11	25	35	14
	Tent.							1	2		2		
	Sous-total		3	4	2	9	16	32	22	11	27	35	14
Sabotage	Acc.									1	1		1
	Sous-total									1	1		1
	Total		5	9	5	13	21	62	30	18	38	44	24

Exercice illégal de l'autorité publique

		2000	2015	2016	2017	2018	2019	2020	2021	2022	2023	2024	2025
Prise d'intérêt	Acc.		1										
	Sous-total		1										
Abus de l'autorité	Acc.			1									
	Sous-total			1									
	Total		1	1									



Marchand de sommeil

	2000	2015	2016	2017	2018	2019	2020	2021	2022	2023	2024	2025
Sans circ. aggr. Acc.										1		
Sous-total										1		
Total										1		

Autres infractions Code pénal

	2000	2015	2016	2017	2018	2019	2020	2021	2022	2023	2024	2025
Acc.										1		
Sous-total										1		
Total										1		

Contravention Code pénal

	2000	2015	2016	2017	2018	2019	2020	2021	2022	2023	2024	2025
Injures (Contravention) Acc.	4											
Sous-total	4											
Dissimulation visage dans lieu public Acc.									1			
Sous-total									1			
Autres contraventions CP Acc.	5					1						
Sous-total	5					1						
Total	9					1			1			

STATISTIQUES POLICIERES DE CRIMINALITE

LIEU DE PERPETRATION: COMMUNE

Gavere

***ANNEXE II: DETAIL PAR CATEGORIE DE DELIT
LOIS SPECIALES***



Gavere

Infraction Lois spéciales

Drogues

			2000	2015	2016	2017	2018	2019	2020	2021	2022	2023	2024	2025
Détention		Acc.	30	22	6	13	8	11	17	14	9	11	21	3
		Sous-total	30	22	6	13	8	11	17	14	9	11	21	3
Usage	Usage en groupe	Acc.	8											
	Usage individuel	Acc.	19											
	Faciliter l'usage	Acc.						4	1					
	Incitation à l'usage	Acc.	1											
	Désordre, scandale ou danger dans un espace public	Acc.				1	1							
		Sous-total	28			1	1	4	1					
Importation et exportation		Acc.	4		1		1			1		1		
		Sous-total	4		1		1			1		1		
Fabrication		Acc.		2	1	1	2	1	2	2				
		Sous-total		2	1	1	2	1	2	2				
Commerce		Acc.	17		5	3	3	6	2	5	3	3	4	1
		Sous-total	17		5	3	3	6	2	5	3	3	4	1
Protoxyde d'azote (gaz hilarant)		Acc.											1	
		Sous-total											1	
Autres		Acc.	1		1					1				
		Sous-total	1		1					1				
		Total	80	24	14	18	15	22	22	23	12	15	26	4

Législation sur les étrangers

			2000	2015	2016	2017	2018	2019	2020	2021	2022	2023	2024	2025
Transmigration illégale	Accès au territoire	Acc.	1	3		1	1						2	
	Séjour	Acc.	1	1	6	5	2				1			
	Inscription au registre des étrangers	Acc.		3	2				3					
		Sous-total	2	7	8	6	3		3		1		2	
		Total	2	7	8	6	3		3		1		2	



Environnement

			2000	2015	2016	2017	2018	2019	2020	2021	2022	2023	2024	2025
Déchets	Déchets par professionnel	Acc.			2		2							1
	Déchets par particulier	Acc.		6	8	6	4	2	6	3	3	1		3
	Déchets par personne indéterminée	Acc.	8											
	Déchets: permis/autorisation	Acc.					1							
		Sous-total	8	6	10	6	7	2	6	3	3	1		4
Autres que déchets	Urbanisme	Acc.	3	4	3	1	7	5	6	2	4	4	4	
	Permis d'environnement	Acc.		1	3							1		
	Bruit	Acc.	1	1	6	1							1	1
	Pollution de l'eau	Acc.				1	1	1						
	Pollution de l'air	Acc.					1							
	Pollution du sol	Acc.			2			1						
	Autres nuisances en matière d'environnement	Acc.	2				3	1						
		Sous-total	6	6	14	3	12	8	6	2	4	5	5	1
Biodiversité / Faune et flore	Bien-être animal	Acc.	1		3			1	2	1		1	3	1
	Protection de la nature	Acc.	1		1		1					1		1
	Permis / autorisation animaux	Acc.				1								
	Destruction d'animaux	Acc.					2							
		Sous-total	2		4	1	3	1	2	1		2	3	2
		Total	16	12	28	10	22	11	14	6	7	8	8	7



Armes et explosifs

			2000	2015	2016	2017	2018	2019	2020	2021	2022	2023	2024	2025
Détention illégale	Arme à feu	Acc.		7	4	4	5	5	7	30	3	6	1	
	Arme blanche ou non à feu	Acc.		1		3		1		1			1	
	Munition	Acc.				1		1						
	Non spécifié	Acc.	6											
		Sous-total	6	8	4	8	5	7	7	31	3	6	2	
Port / transport illégal	Arme à feu	Acc.			1									
	Arme blanche ou non à feu	Acc.				1		2	1				2	2
	Non spécifié	Acc.	3											
		Sous-total	3		1	1		2	1				2	2
Autre	Import / export / transit à un usage militaire	Acc.									1			
	Non spécifié	Acc.	7											
		Sous-total	7								1			
		Total	16	8	5	9	5	9	8	31	4	6	4	2

Protection de la personne

			2000	2015	2016	2017	2018	2019	2020	2021	2022	2023	2024	2025
Discrimination	Incitation à la discrimination	Acc.											1	1
	Racisme et xénophobie	Acc.							1		1			
	Fondée sur son orientation sexuelle (homophobie)	Acc.								1				
	Autre discrimination	Acc.												1
		Sous-total							1	1	1		1	2
Protection de la vie privée		Acc.	7	1			1							
		Sous-total	7	1			1							
Caméras de surveillance		Acc.			1	1			1					
		Sous-total			1	1			1					
Droit à l'image		Acc.								2				
		Sous-total								2				
Autres		Acc.	1											
		Sous-total	1											
		Total	8	1	1	1	1		2	3	1		1	2



Gavere

Infraction Lois spéciales

Hormones et dopage

		2000	2015	2016	2017	2018	2019	2020	2021	2022	2023	2024	2025
Détention	Acc.											1	
	Sous-total:											1	
Non spécifié	Acc.				1	1							
	Sous-total:				1	1							
	Total:				1	1						1	

Loi du football

		2000	2015	2016	2017	2018	2019	2020	2021	2022	2023	2024	2025
Objets pyrotechniques dans le stade ou périmètre	Acc.											1	
	Sous-total:											1	
Vente irrégulière de tickets	Acc.										1		
	Sous-total:										1		
	Total:										1	1	

Sécurité privée

		2000	2015	2016	2017	2018	2019	2020	2021	2022	2023	2024	2025
Entreprises de gardiennage / de sécurité	Acc.	1											
	Sous-total:	1											
	Total:	1											

Protection de la jeunesse

		2000	2015	2016	2017	2018	2019	2020	2021	2022	2023	2024	2025
Législation sur l'obligation scolaire	Acc.			1									
	Sous-total:			1									
Législation sur la protection de la jeunesse	Acc.		20	17	13	20	20	24	16	12	20	13	6
	Sous-total:		20	17	13	20	20	24	16	12	20	13	6
	Total:		20	18	13	20	20	24	16	12	20	13	6



Code pénal social

		2000	2015	2016	2017	2018	2019	2020	2021	2022	2023	2024	2025
Harcèlement au travail	Acc.		2										
	Sous-total:		2										
Violence au travail	Acc.											1	
	Sous-total:											1	
Fraude sociale aux cotisations (travail au noir)	Acc.										3	2	
	Sous-total:										3	2	
Infr. contre foi publique en droit pénal social	Acc.						1				1		
	Sous-total:						1				1		
Escroquerie en droit pénal social	Acc.				1		1		1		1		
	Sous-total:				1		1		1		1		
Autres	Acc.			1		1						1	
	Sous-total:			1		1						1	
	Total:		2	1	1	1	2		1		5	4	

Ivresse et alcool

		2000	2015	2016	2017	2018	2019	2020	2021	2022	2023	2024	2025
Ivresse publique	Acc.	3	12	5	13	10	13	6	3	6	7		3
	Sous-total:	3	12	5	13	10	13	6	3	6	7		3
Servir de l'alcool à une personne ivre	Acc.				1								
	Sous-total:				1								
	Total:	3	12	5	13	11	13	6	3	6	7		3

Registre de population

		2000	2015	2016	2017	2018	2019	2020	2021	2022	2023	2024	2025
	Acc.	8	18	16	30	30	24	17	18	19	10	16	5
	Sous-total:	8	18	16	30	30	24	17	18	19	10	16	5
	Total:	8	18	16	30	30	24	17	18	19	10	16	5



Carte d'identité

		2000	2015	2016	2017	2018	2019	2020	2021	2022	2023	2024	2025
Pas en possession	Acc.	2											
	Sous-total:	2											
Refus de présentation	Acc.									1			
	Sous-total:									1			
	Total:	2								1			

Santé publique

		2000	2015	2016	2017	2018	2019	2020	2021	2022	2023	2024	2025
Interdiction de fumer	Acc.						1						
	Sous-total:						1						
Refus ou négligence respect mesures	Acc.							118	43				
	Sous-total:							118	43				
Autres	Acc.							11	5				
	Sous-total:							11	5				
	Total:						1	129	48				

Travail

		2000	2015	2016	2017	2018	2019	2020	2021	2022	2023	2024	2025
Règlement général protection du travail	Acc.		1				1						
	Sous-total:		1				1						
Commerce ambulant	Acc.	1											
	Sous-total:	1											
Infractions mesure interdiction professionnelle	Acc.										1		
	Sous-total:										1		
Tourisme et hôtellerie	Acc.						1						
	Sous-total:						1						
	Total:	1	1				2				1		



Protection des revenus publics

		2000	2015	2016	2017	2018	2019	2020	2021	2022	2023	2024	2025
Taxe de circulation / TMC	Acc.			1			2						
	Sous-total:			1			2						
Fraude fiscale - impôts sur le revenu	Acc.			1									
	Sous-total:			1									
	Total:			2			2						

Législation économique

		2000	2015	2016	2017	2018	2019	2020	2021	2022	2023	2024	2025
Instruments financiers	Acc.			1									
	Sous-total:			1									
Contrefaçon de droits de propriété intellectuelle	Acc.							1					
	Sous-total:							1					
Autres	Acc.	1											
	Sous-total:	1											
	Total:	1		1				1					

Pratiques commerciales

		2000	2015	2016	2017	2018	2019	2020	2021	2022	2023	2024	2025
Pratiques du marché et protection du consommateur	Acc.	3											
	Sous-total:	3											
Autres	Acc.	1											
	Sous-total:	1											
	Total:	4											



Autres lois spéciales

		2000	2015	2016	2017	2018	2019	2020	2021	2022	2023	2024	2025
Transport	Acc.	1	4	7		2	2		2	3	2		
	Sous-total:	1	4	7		2	2		2	3	2		
Loteries et jeux de hasard	Acc.	1											
	Sous-total:	1											
Infr. dans le secteur audiovisuel	Acc.	1											
	Sous-total:	1											
Dégradation involontaire câbles télécommunication	Acc.		4	3	9	5	5	2	4		1	3	
	Sous-total:		4	3	9	5	5	2	4		1	3	
Infractions Loi police chemins de fer	Acc.			1	3	2		1				4	
	Sous-total:			1	3	2		1				4	
Moyens de communications électroniques	Acc.							1					
	Sous-total:							1					
Autres	Acc.	2	1	1	2	2	2		1				
	Sous-total:	2	1	1	2	2	2		1				
	Total:	5	9	12	14	11	9	4	7	3	3	7	

STATISTIQUES POLICIERES DE CRIMINALITE

LIEU DE PERPETRATION: COMMUNE

Gavere

***ANNEXE III: DETAIL
FIGURES CRIMINELLES / PHENOMENES***



Gavere

FC Vol moyen de transport

		2000	2015	2016	2017	2018	2019	2020	2021	2022	2023	2024	2025
Vol de voiture	Acc.	11	2	2		3		1	1		1	1	
	Tent.	2				1		1		1			
	Total	13	2	2		4		2	1	1	1	1	
Vol de moto	Acc.								1				
	Total								1				
Carjacking	Acc.					1							
	Total					1							
Vol dans les garages	Acc.			1				1					
	Total			1				1					
Vol de vélomoteur	Acc.	3		1		1							2
	Total	3		1		1							2
Vol de vélo	Acc.	47	14	21	15	10	15	13	15	23	17	14	11
	Total	47	14	21	15	10	15	13	15	23	17	14	11



FC Cambriolage

		2000	2015	2016	2017	2018	2019	2020	2021	2022	2023	2024	2025
Cambriolage dans habitation	Acc.	25	19	23	13	14	13	18	8	14	9	9	4
	Tent.	15	13	8	14	9	2	12	6	10	2	3	6
	Total	40	32	31	27	23	15	30	14	24	11	12	10
Cambriolage ds entreprise ou commerce	Acc.	6	6	3	2	1	1	1		2	1	2	
	Tent.	1	3	5	5		1					1	
	Total	7	9	8	7	1	2	1		2	1	3	
Cambriolage ds service public ou bâtiment administ	Acc.	1	1		1		5			2	1	1	
	Tent.							1		1			
	Total	1	1		1		5	1		3	1	1	
Cambriolage dans bâtiment (total)	Acc.	30	25	26	16	15	19	19	8	18	11	12	4
	Tent.	16	16	13	19	9	3	13	6	11	2	4	6
	Total	46	41	39	35	24	22	32	14	29	13	16	10

FC Vol autre

		2000	2015	2016	2017	2018	2019	2020	2021	2022	2023	2024	2025
Vol à main armée	Acc.		1	1			3	2					
	Tent.	1											
	Total	1	1	1			3	2					
Vol avec violence sans arme	Acc.	6	1		3	3	1		3	2		2	
	Tent.		1	1		1			3		1	3	1
	Total	6	2	1	3	4	1		6	2	1	5	1
Vol dans ou sur un véhicule	Acc.	7	9	25	12	1	4	4	4	6	8	6	3
	Tent.			3	1			1			3		
	Total	7	9	28	13	1	4	5	4	6	11	6	3
Vol d'armes et explosifs	Acc.						2						
	Total						2						
Steaming	Acc.				1								
	Total				1								



FC Vol autre

		2000	2015	2016	2017	2018	2019	2020	2021	2022	2023	2024	2025
Vol à l'arraché	Acc.	1					3	2	1		1		
	Total	1					3	2	1		1		
Vol à la tire	Acc.	3	2		1	1		1	2		1	1	
	Total	3	2		1	1		1	2		1	1	
Vol à l'étalage	Acc.	3	6	9	15	22	8	11	10	16	6	16	8
	Tent.				1	1			1				
	Total	3	6	9	16	23	8	11	11	16	6	16	8
Vol par ruse	Acc.	1	1	1	1			1	1	2	2	1	
	Total	1	1	1	1			1	1	2	2	1	
Vol de métaux	Acc.		1		2	1	1				1		
	Total		1		2	1	1				1		
Vol sur les chantiers	Acc.	1	1	1			2		1	4			1
	Tent.					1							
	Total	1	1	1		1	2		1	4			1
Vol d'animaux	Acc.	1		1	2		1					1	
	Total	1		1	2		1					1	

Criminalité ICT

		2000	2015	2016	2017	2018	2019	2020	2021	2022	2023	2024	2025
Fraude de cartes de paiements	Acc.			1		2	3	1			1	4	2
	Total			1		2	3	1			1	4	2
Phishing	Acc.		1			1	1	2	2	1	6	14	2
	Tent.								1		1		
	Total		1			1	1	2	3	1	7	14	2
Shouldersurfing	Acc.											1	
	Total											1	
Skimming	Acc.										1		1
	Total										1		1



FC Autre

		2000	2015	2016	2017	2018	2019	2020	2021	2022	2023	2024	2025
Violence contre les métiers d'intérêt général	Acc.	4	3	3		2	4	1	2	2		7	2
	Total	4	3	3		2	4	1	2	2		7	2
Viol collectif	Acc.												1
	Total												1
Graffiti	Acc.		1			1			1	1	1	1	1
	Total		1			1			1	1	1	1	1
Dégradation de voiture	Acc.		22	27	17	13	21	28	12	17	14	9	10
	Total		22	27	17	13	21	28	12	17	14	9	10



PH Violence intrafamiliale (VIF)

		2000	2015	2016	2017	2018	2019	2020	2021	2022	2023	2024	2025
VIF: physique, dans le couple	Acc.	2	17	16	17	18	24	18	12	8	14	11	4
	Tent.		1										
	Total	2	18	16	17	18	24	18	12	8	14	11	4
VIF: physique, envers des descendants	Acc.			6	4		1	4	3	5	3	1	
	Total			6	4		1	4	3	5	3	1	
VIF: physique, envers d'autres membres	Acc.	12	2	4	4	7	9	5	5	5	4	4	2
	Total	12	2	4	4	7	9	5	5	5	4	4	2
VIF: sexuelle, envers des descendants	Acc.				1	1	1						
	Total				1	1	1						
VIF: sexuelle, envers d'autres membres	Acc.				1								
	Total				1								
VIF: psychique, dans le couple	Acc.	21	10	13	25	15	15	18	14	4	13	5	8
	Total	21	10	13	25	15	15	18	14	4	13	5	8
VIF: psychique, envers des descendants	Acc.					2	1	5	2	4	7		
	Total					2	1	5	2	4	7		
VIF: psychique, envers d'autres membres	Acc.				1		3	3			3	2	
	Total				1		3	3			3	2	
VIF: économique, dans le couple	Acc.		1		2	1	4	2					
	Total		1		2	1	4	2					
VIF: économique, envers des descendants	Acc.						1						
	Total						1						
VIF: économique, envers d'autres membres	Acc.	3	1		1	1	1		1	3		1	2
	Total	3	1		1	1	1		1	3		1	2



PH Hormones et dopage

	2000	2015	2016	2017	2018	2019	2020	2021	2022	2023	2024	2025
Dopage humain Acc.					1	1					1	
Total					1	1					1	

PH Drogues

	2000	2015	2016	2017	2018	2019	2020	2021	2022	2023	2024	2025
Vente de cocaïne Acc.				1		1	1	2			1	1
Total				1		1	1	2			1	1

	2000	2015	2016	2017	2018	2019	2020	2021	2022	2023	2024	2025
Import-export de drogues synthétiques Acc.								1				
Total								1				

	2000	2015	2016	2017	2018	2019	2020	2021	2022	2023	2024	2025
Vente de drogues synthétiques Acc.			2	2	2	1		3	1		1	
Total			2	2	2	1		3	1		1	

	2000	2015	2016	2017	2018	2019	2020	2021	2022	2023	2024	2025
Production de cannabis (culture) Acc.						1	1	1				
Total						1	1	1				

	2000	2015	2016	2017	2018	2019	2020	2021	2022	2023	2024	2025
Vente de cannabis en grande quantité Acc.									1		1	
Total									1		1	

	2000	2015	2016	2017	2018	2019	2020	2021	2022	2023	2024	2025
Import-export d'héroïne Acc.										1		
Total										1		

	2000	2015	2016	2017	2018	2019	2020	2021	2022	2023	2024	2025
Vente-traffic d'héroïne Acc.	1									1	1	1
Total	1									1	1	1

PH Trafic d'armes

	2000	2015	2016	2017	2018	2019	2020	2021	2022	2023	2024	2025
Commerce et production d'arme à feu et mun. Acc.									1			
Total									1			

PH Traite des êtres humains

	2000	2015	2016	2017	2018	2019	2020	2021	2022	2023	2024	2025
TEH - exploitation sexuelle Acc.										1		
Total										1		

PH Violence dans l'espace public

FPF/DGR/DRI/BIPOL - Statistiques policières de criminalité (date de clôture: 31/10/2025)
 Les données pour les années 2001 jusqu'à 2014 ne sont plus publiées mais restent disponibles sur demande auprès du service BIPOL.
 Les données pour 2025 ne concernent que le 1er semestre.



PH Violence dans l'espace public

		2000	2015	2016	2017	2018	2019	2020	2021	2022	2023	2024	2025
Violence physique (transport public)	Acc.	1	1	2		2	1		1	2		3	
	Total	1	1	2		2	1		1	2		3	
Violence physique (voie publique)	Acc.	14	14	11	7	7	10	8	6	8	8	6	4
	Tent.				1								
	Total	14	14	11	8	7	10	8	6	8	8	6	4
Violence physique (autre endroit public)	Acc.	1			1		2	1	1			1	
	Total	1			1		2	1	1			1	
Violence physique (endroit accessible au public)	Acc.	16	13	9	7	4	2	3	5	5	4	6	3
	Total	16	13	9	7	4	2	3	5	5	4	6	3
Violence sexuelle (transport public)	Acc.			1		1							
	Total			1		1							
Violence sexuelle (voie publique)	Acc.		1							1	1	3	2
	Total		1							1	1	3	2
Violence sexuelle (autre endroit public)	Acc.					1			1			1	
	Total					1			1			1	
Violence sexuelle (endroit accessible au public)	Acc.	3		1	1	1	1			1	1		
	Total	3		1	1	1	1			1	1		
Violence psychique (transport public)	Acc.					2					3	2	
	Total					2					3	2	
Violence psychique (voie publique)	Acc.	9	10	4	9	3	10	14	9	6	4	8	
	Total	9	10	4	9	3	10	14	9	6	4	8	
Violence psychique (autre endroit public)	Acc.			1				1			2	1	
	Total			1				1			2	1	
Violence psychique (endroit accessible au public)	Acc.	7	2	4	5	2	1	2	4	7	3	3	7
	Tent.	1											
	Total	8	2	4	5	2	1	2	4	7	3	3	7



PH Violence dans l'espace public

		2000	2015	2016	2017	2018	2019	2020	2021	2022	2023	2024	2025
Vol à main armée (voie publique)	Acc.		1				1	1					
	Total		1				1	1					
Vol à main armée (autre endroit public)	Acc.						1						
	Total						1						
Vol à main armée (endroit accessible au public)	Acc.			1			1	1					
	Total			1			1	1					
Vol avec violence sans arme (transport public)	Tent.											1	
	Total											1	
Vol avec violence sans arme (voie publique)	Acc.	1				1	1						
	Tent.												1
	Total	1				1	1						1
Vol avec violence sans arme (endr. acces. au pub.)	Acc.	1				2			1			1	
	Total	1				2			1			1	

PH Autre

		2000	2015	2016	2017	2018	2019	2020	2021	2022	2023	2024	2025
Terrorisme, extrémisme et radicalisme	Acc.				1				1				
	Total				1				1				
Cyberharcèlement	Acc.	2	1	4	3	11	2	1	2	2	2	3	2
	Total	2	1	4	3	11	2	1	2	2	2	3	2
Fraude à l'identité	Acc.	1	5	1	1	3	3		7	8	9	9	2
	Tent.											1	
	Total	1	5	1	1	3	3		7	8	9	10	2

STATISTIQUES POLICIERES DE CRIMINALITE

LIEU DE PERPETRATION: COMMUNE

Gavere

***ANNEXE IV: FAITS ENREGISTRES
NON CRIMINELS***



Gavere

Faits non criminels

Maladies / Décès / Disparition

	2000	2015	2016	2017	2018	2019	2020	2021	2022	2023	2024	2025
Suicide	6	6	1	8	6	5	5	8	5		7	1
Personne malade	8	19	19	19	13	17	13	8	2	5	8	5
Décès suspect	1	3	2	2	5	4	3	3		4	1	1
Décès naturel	2	2	3	1	3	1	3					1
Disparition (personne disparue)	5	4	4	11	7	6	5	1	5	9	3	2
Accident (sauf roulage)	6	6	1	1	3	2		2		2		
Cadavre non identifié										1		
Autres	2		1		1							
Total	30	40	31	42	38	35	29	22	12	21	19	10

Appels

	2000	2015	2016	2017	2018	2019	2020	2021	2022	2023	2024	2025
Alarme	2	1										
Appels	11	2	1	3	1							
Total	13	3	1	3	1							

Problèmes sociaux

	2000	2015	2016	2017	2018	2019	2020	2021	2022	2023	2024	2025
Différends familiaux	37	23	29	15	13	23	13	16	5	6	3	8
Différend (pas de coups)	23	9	11	10	15	10	6	7	3	3	1	
Affaire civile	7	2		1	1	1		1	2		1	1
Protection de la jeunesse	2	5	1	6	8	8	3		1	4	8	3
Autres	9	5	8	9	13	13	8	10	20	4	1	5
Total	78	44	49	41	50	55	30	34	31	17	14	17



Catastrophes

	2000	2015	2016	2017	2018	2019	2020	2021	2022	2023	2024	2025
Fuite de gaz				1								
Dégâts tempête	1	2	1			1	1					
Problèmes causés par l'eau		1										
Dégâts eau	1											
Autres	1											
Total	3	3	1	1		1	1					

Ordre public

	2000	2015	2016	2017	2018	2019	2020	2021	2022	2023	2024	2025
Troubles	1	6	3	2	3	1		2	3			
Total	1	6	3	2	3	1		2	3			

Agissements suspects

	2000	2015	2016	2017	2018	2019	2020	2021	2022	2023	2024	2025
	7	5	6	9		2	1	1	3	1	2	1
Total	7	5	6	9		2	1	1	3	1	2	1

Objets trouvés

	2000	2015	2016	2017	2018	2019	2020	2021	2022	2023	2024	2025
	1	2		1		2					3	
Total	1	2		1		2					3	

Objets perdus

	2000	2015	2016	2017	2018	2019	2020	2021	2022	2023	2024	2025
	177	184	200	187	176	165	159	158	181	152	157	58
Total	177	184	200	187	176	165	159	158	181	152	157	58



Autres non-infractions

	2000	2015	2016	2017	2018	2019	2020	2021	2022	2023	2024	2025
Ordonnance de capture							1		1			
Non-respect des conditions	1	2	2		1		4	2	1	2	2	
Procès-verbal d'information	11	10	16	3		3	2	2	1	3	1	1
Notification		3	12	17	9	8	8	7	4	1	3	1
Dégradation involontaire câbles (non-télécom)		4	5	5	1						1	
Demande signalement surveillance électronique									8	6	2	
Fonction de contrôle armes							3	1	1			
Autres non infractions	1											
Total	13	19	35	25	11	11	18	12	16	12	9	2