

# ***STATISTIQUES POLICIERES DE CRIMINALITE***

---

*LIEU DE PERPETRATION: COMMUNE*

**Evergem**

***2000 - 1er Semestre 2025***

*Police fédérale - DGRIDRIIBIPOL*

# ***STATISTIQUES POLICIERES DE CRIMINALITE***

---

***LIEU DE PERPETRATION: COMMUNE***

**Evergem**

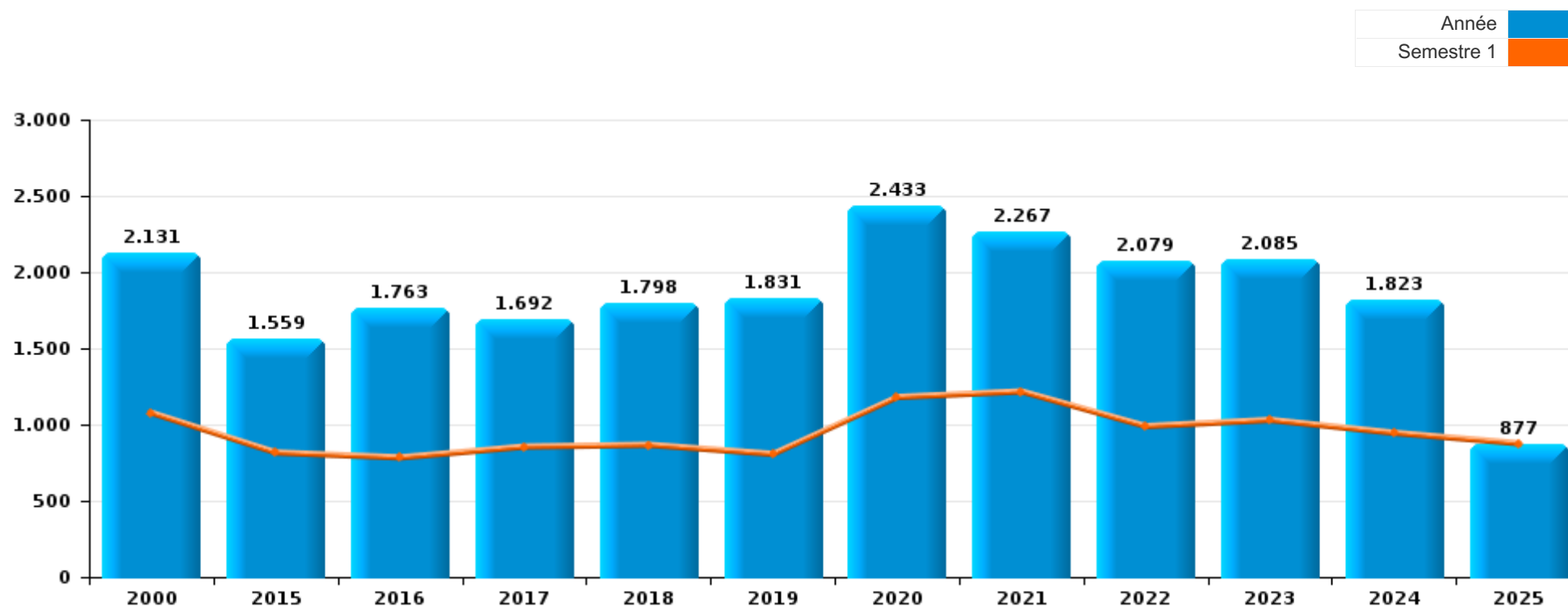
***PARTIE I : INFRACTIONS JUDICIAIRES***

## CRIMINALITE ENREGISTREE COMMISE AU NIVEAU DE LA COMMUNE



### Evergem

	2000	2015	2016	2017	2018	2019	2020	2021	2022	2023	2024	2025
Nombre total des délits	2.131	1.559	1.763	1.692	1.798	1.831	2.433	2.267	2.079	2.085	1.823	877



FPF/DGR/DRI/BIPOL - Statistiques policières de criminalité (date de clôture: 31/10/2025)

Les données pour les années 2001 jusqu'à 2014 ne sont plus publiées mais restent disponibles sur demande auprès du service BIPOL.

Les données pour 2025 ne concernent que le 1er semestre.



Evergem

	2000	2015	2016	2017	2018	2019	2020	2021	2022	2023	2024	2025
Vol et extorsion	557	433	441	373	390	375	298	361	341	343	296	141
Fraude	428	84	104	113	149	189	239	257	231	240	229	115
Infr. contre l'intégrité physique	150	172	196	215	211	175	182	198	220	211	188	88
Criminalité informatique		30	19	45	118	197	277	249	317	294	246	125
Dégradation de la propriété	236	155	176	162	145	131	128	125	187	149	144	79
Drogues	72	62	145	120	125	157	189	112	122	166	152	42
Infr. contre autres valeurs morales et sentiments	76	113	121	102	94	86	107	116	85	89	86	47
Registre de population	65	112	87	80	121	98	97	92	96	87	82	41
Infr. contre la sécurité publique	106	74	72	92	63	75	83	84	77	83	70	33
Santé publique	1					2	437	301	18	2		
Environnement	142	45	37	43	55	65	81	58	57	57	47	15
Infr. contre la famille	104	59	61	65	44	37	26	44	34	48	31	25
Armes et explosifs	11	29	48	42	85	37	45	26	24	49	29	12
Protection de la jeunesse	8	35	43	38	32	33	41	33	43	46	44	27
Infr. contre les moeurs	16	21	41	31	33	37	54	47	42	44	37	12
Législation sur les étrangers	13	29	48	33	26	28	36	30	30	44	29	14
Infr. contre la foi publique	21	25	20	18	21	18	26	27	22	34	29	14
Ivresse et alcool	15	19	24	22	12	20	16	25	47	32	26	11
Infr. contre l'autorité publique	8	10	16	11	14	17	16	26	36	19	20	16
Autres lois spéciales	25	14	21	20	23	17	13	22	15	16	11	5
Code pénal social		3	9	16	7	12	12	15	11	14	12	6
Législation économique	2	2	10	29	14	10	10	5	10	4	5	1
Protection de la personne	7	9	9	6	2	6	4	3	6	6	6	2
Contravention Code pénal	35	3				1						
Travail	13	4	3	2	1	2	2	2	1	2		1
Protection des revenus publics	6	10	2	3	1		1		1	2	2	1
Hormones et dopage			2	5	4	1	4	5	1	1		1
Infr. contre la liberté individuelle	2	1	2	1	1	3	2	1	3	1	2	
Carte d'identité	1	2	3	3	2		5	1				1
Pratiques commerciales	10	1		1								
Marchand de sommeil		2	2		1	1	2					
Traite des êtres humains		1	1		1				1	1		2
Exercice illégal de l'autorité publique				1	1			1		1		
Infr. relative au statut juridique de l'enfant	1					1		1	1			
Autres infractions Code pénal					2							
<b>Sous-total</b>	<b>2.131</b>	<b>1.559</b>	<b>1.763</b>	<b>1.692</b>	<b>1.798</b>	<b>1.831</b>	<b>2.433</b>	<b>2.267</b>	<b>2.079</b>	<b>2.085</b>	<b>1.823</b>	<b>877</b>
<b>Contravention règlement policier local</b>		17	13	26	19	28	24	21	9	5	3	
<b>Sous-total</b>		<b>17</b>	<b>13</b>	<b>26</b>	<b>19</b>	<b>28</b>	<b>24</b>	<b>21</b>	<b>9</b>	<b>5</b>	<b>3</b>	
<b>Total</b>	<b>2.131</b>	<b>1.576</b>	<b>1.776</b>	<b>1.718</b>	<b>1.817</b>	<b>1.859</b>	<b>2.457</b>	<b>2.288</b>	<b>2.088</b>	<b>2.090</b>	<b>1.826</b>	<b>877</b>

FPF/DGR/DRI/BIPOL - Statistiques policières de criminalité (date de clôture: 31/10/2025)

Les données pour les années 2001 jusqu'à 2014 ne sont plus publiées mais restent disponibles sur demande auprès du service BIPOL.

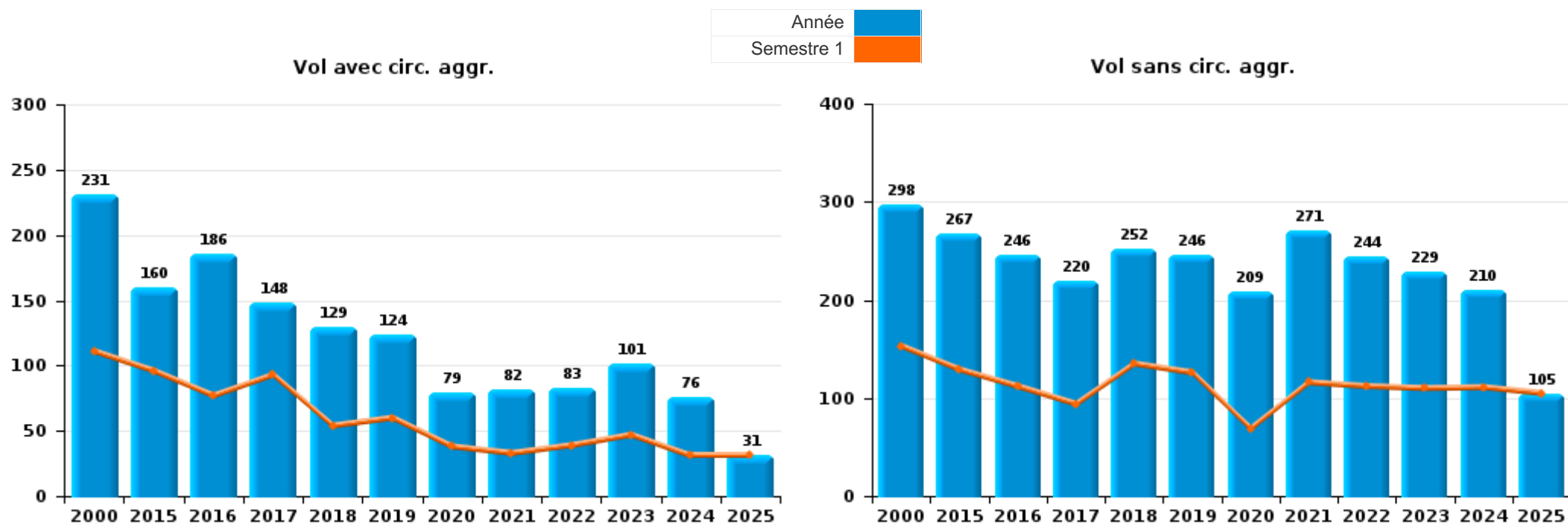
Les données pour 2025 ne concernent que le 1er semestre.



I.1. Catégorie des infractions : Vol et extorsion (top 5 des infractions au niveau national 2024)

Evergem

	2000	2015	2016	2017	2018	2019	2020	2021	2022	2023	2024	2025
Vol sans circ. aggr.	298	267	246	220	252	246	209	271	244	229	210	105
Vol avec circ. aggr.	231	160	186	148	129	124	79	82	83	101	76	31
Extorsion	2	5	8	5	8	4	9	6	14	12	9	5
Vol non spécifié	26	1	1		1	1	1	2		1	1	
<b>Total</b>	<b>557</b>	<b>433</b>	<b>441</b>	<b>373</b>	<b>390</b>	<b>375</b>	<b>298</b>	<b>361</b>	<b>341</b>	<b>343</b>	<b>296</b>	<b>141</b>





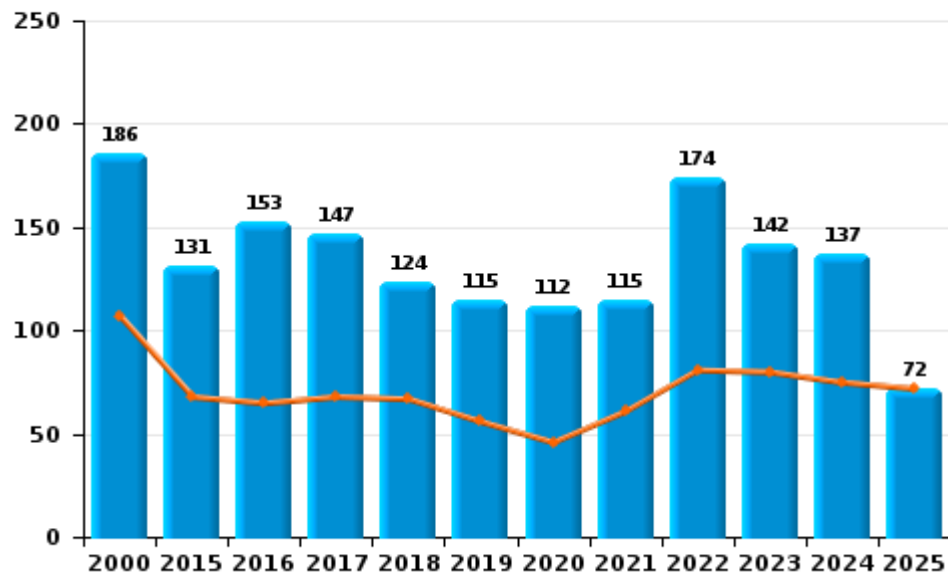
I.2. Catégorie des infractions : Dégradation de la propriété (top 5 des infractions au niveau national 2024)

Evergem

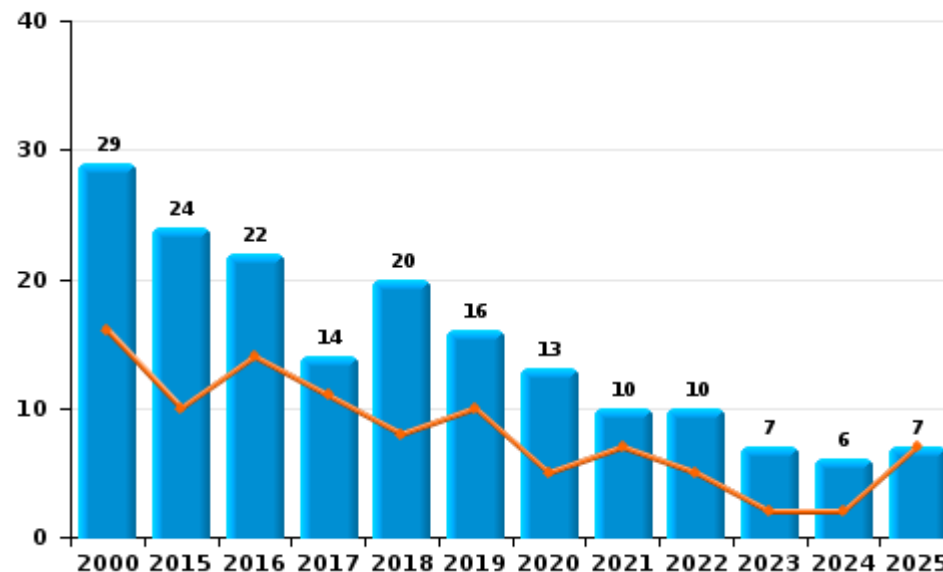
	2000	2015	2016	2017	2018	2019	2020	2021	2022	2023	2024	2025
Vandalisme	186	131	153	147	124	115	112	115	174	142	137	72
Incendie involontaire	23	18	9	10	16	10	8	3	5	3	1	5
Incendie volontaire	6	6	13	4	4	6	5	7	5	4	5	2
Destruction, dénaturation, dégradation	21		1	1	1		3		3			
Destruction par explosion volontaire											1	
<b>Total</b>	<b>236</b>	<b>155</b>	<b>176</b>	<b>162</b>	<b>145</b>	<b>131</b>	<b>128</b>	<b>125</b>	<b>187</b>	<b>149</b>	<b>144</b>	<b>79</b>

Année ■  
Semestre 1 ■

Vandalisme



Incendie

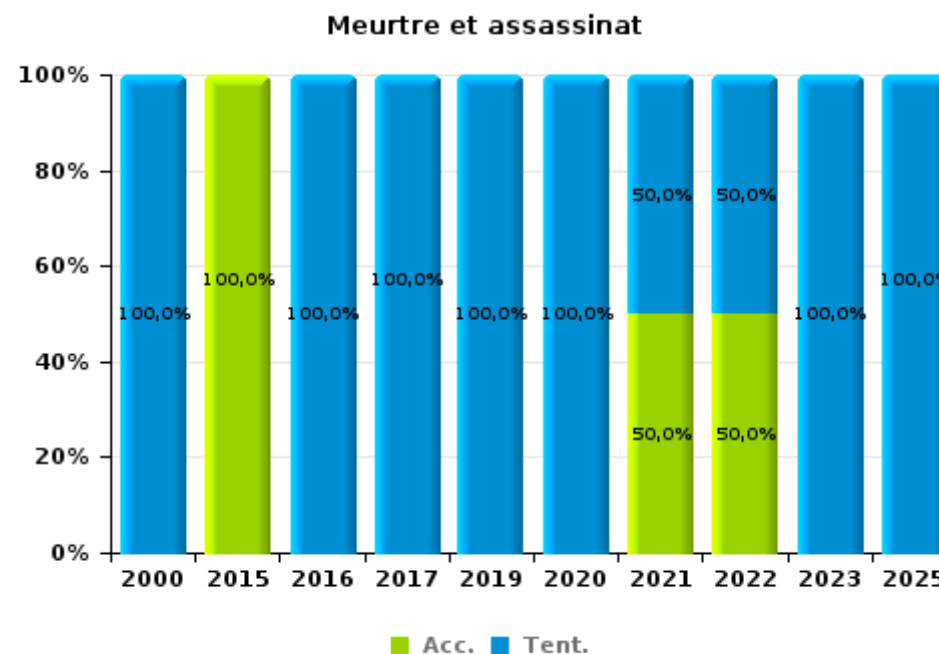
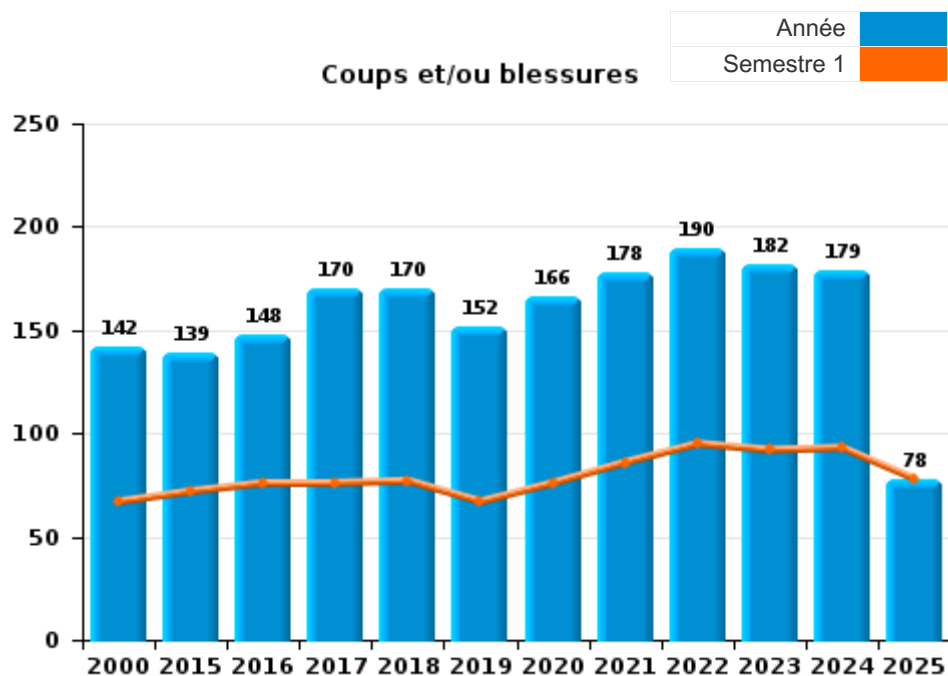




I.3. Catégorie des infractions : Infr. contre l'intégrité physique (top 5 des infractions au niveau national 2024)

Evergem

	2000	2015	2016	2017	2018	2019	2020	2021	2022	2023	2024	2025
Coups et/ou blessures	142	139	148	170	170	152	166	178	190	182	179	78
Autres	7	32	47	43	41	22	15	18	26	25	9	9
Meurtre et assassinat	1	1	1	2		1	1	2	4	4		1
<b>Total</b>	<b>150</b>	<b>172</b>	<b>196</b>	<b>215</b>	<b>211</b>	<b>175</b>	<b>182</b>	<b>198</b>	<b>220</b>	<b>211</b>	<b>188</b>	<b>88</b>



FPF/DGR/DRI/BIPOL - Statistiques policières de criminalité (date de clôture: 31/10/2025)  
 Les données pour les années 2001 jusqu'à 2014 ne sont plus publiées mais restent disponibles sur demande auprès du service BIPOL.  
 Les données pour 2025 ne concernent que le 1er semestre.



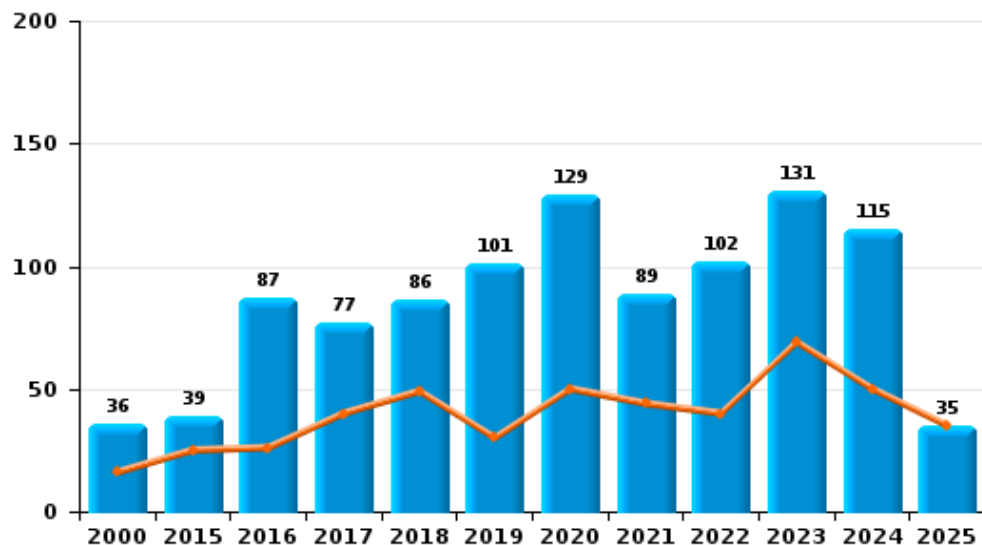
I.4. Catégorie des infractions : Drogues (top 5 des infractions au niveau national 2024)

Evergem

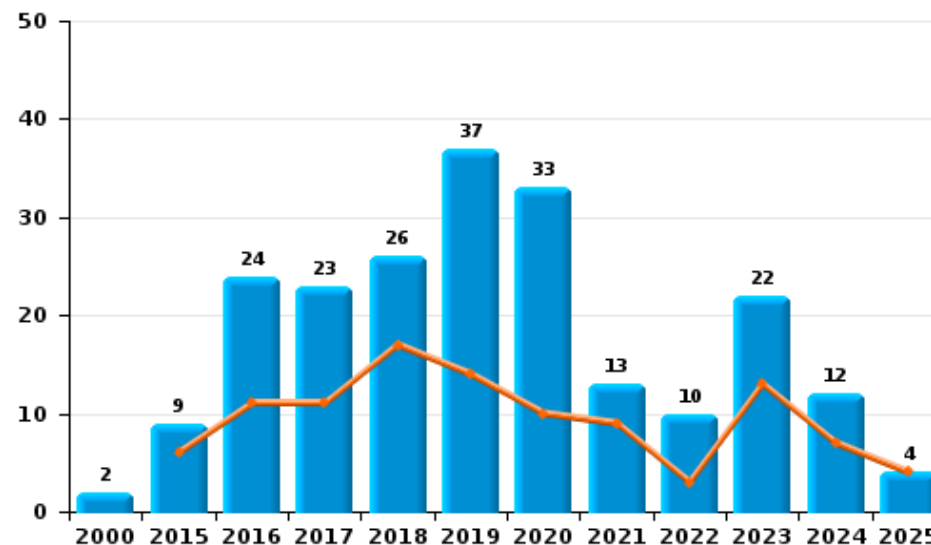
	2000	2015	2016	2017	2018	2019	2020	2021	2022	2023	2024	2025
Détention	36	39	87	77	86	101	129	89	102	131	115	35
Commerce	2	9	24	23	26	37	33	13	10	22	12	4
Usage	25	4	7	10	5	9	8		3	5	7	
Fabrication		6	14	4	4	7	13	2	1	5	5	2
Importation et exportation	6	2	3	5	3	2	3	6	3	3	1	1
Autres	3	2	10	1	1	1	3	2	3		11	
Protoxyde d'azote (gaz hilarant)											1	
<b>Total</b>	<b>72</b>	<b>62</b>	<b>145</b>	<b>120</b>	<b>125</b>	<b>157</b>	<b>189</b>	<b>112</b>	<b>122</b>	<b>166</b>	<b>152</b>	<b>42</b>



Détention



Commerce





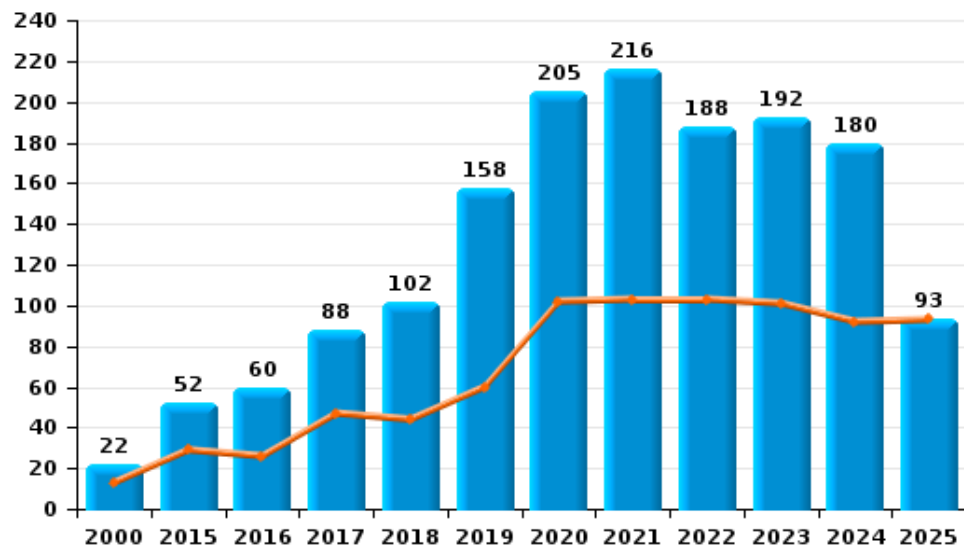
I.5. Catégorie des infractions : Fraude (top 5 des infractions au niveau national 2024)

Evergem

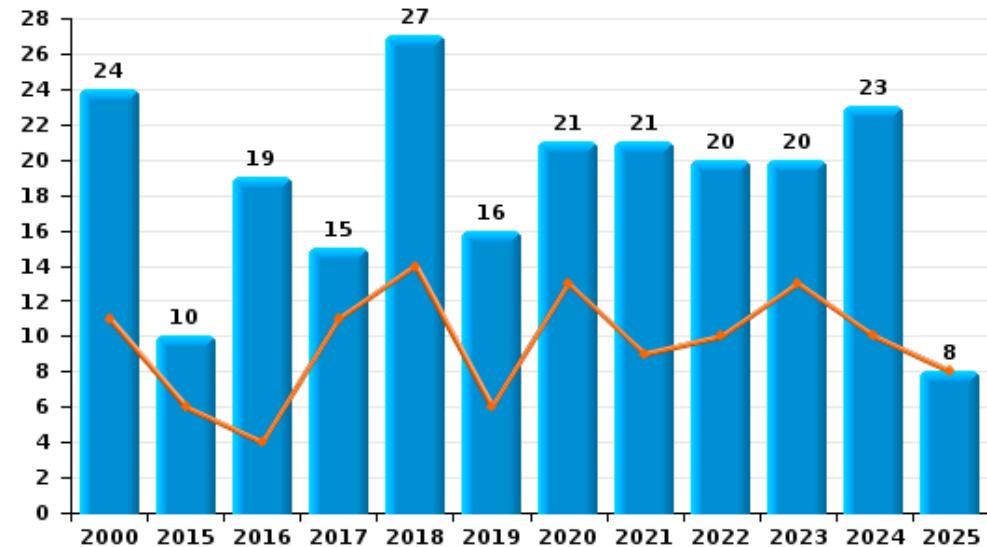
	2000	2015	2016	2017	2018	2019	2020	2021	2022	2023	2024	2025
Escroquerie	22	52	60	88	102	158	205	216	188	192	180	93
Détournement et destruction frauduleuse	367	17	19	3	5	6	4	7	5	5	8	7
Abus de confiance et infr. apparentées	24	10	19	15	27	16	21	21	20	20	23	8
Grivèlerie	5	3	2	4	7	6	4	3	7	7	9	3
Fraudes: Autres	8	1			2	2	3	4	5	15	7	4
Recel	2	1	1	2	2	1	2	2	3	1	1	
Infr. liées à l'insolvabilité			3	1	4			4	3		1	
<b>Total</b>	<b>428</b>	<b>84</b>	<b>104</b>	<b>113</b>	<b>149</b>	<b>189</b>	<b>239</b>	<b>257</b>	<b>231</b>	<b>240</b>	<b>229</b>	<b>115</b>



Escroquerie



Abus de confiance et infr. apparentées



FPF/DGR/DRI/BIPOL - Statistiques policières de criminalité (date de clôture: 31/10/2025)

Les données pour les années 2001 jusqu'à 2014 ne sont plus publiées mais restent disponibles sur demande auprès du service BIPOL.  
Les données pour 2025 ne concernent que le 1er semestre.

# ***STATISTIQUES POLICIERES DE CRIMINALITE***

---

***LIEU DE PERPETRATION: COMMUNE***

**Evergem**

***PARTIE II : FIGURES CRIMINELLES / PHENOMENES***



**Evergem**

**FC Vol moyen de transport**

	2000	2015	2016	2017	2018	2019	2020	2021	2022	2023	2024	2025
Vol de voiture	11	4	6	7	6	6	3	4	5	2	5	3
Vol de moto		1	2	1	2		2			3	1	
Carjacking						1						
Homejacking		1								1		
Vol dans les garages												1
Vol de vélomoteur	12	6	3	8	2	5	6	5	8	2	3	5
Vol de vélo	152	55	62	52	59	41	47	36	40	38	37	23

**FC Cambriolage**

	2000	2015	2016	2017	2018	2019	2020	2021	2022	2023	2024	2025
Cambriolage dans habitation	77	70	65	79	60	55	38	24	46	57	39	14
Cambriolage ds entreprise ou commerce	37	17	15	10	13	16	3	8	1	12	4	5
Cambriolage ds service public ou bâtiment administ	26	6	19	13	8	10	6	10	5	6	4	4
Vol au bélier		1										
Cambriolage dans bâtiment (total)	140	93	99	101	80	81	47	42	52	74	47	23



FC Vol autre

	2000	2015	2016	2017	2018	2019	2020	2021	2022	2023	2024	2025
Vol à main armée	1			2	4	1		2	1	1	1	1
Vol avec violence sans arme	7	14	13	7	10	6	11	13	15	15	12	4
Vol dans ou sur un véhicule	58	36	37	20	52	58	13	25	31	17	27	7
Vol d'armes et explosifs		3	2	1	1	2	1	1		1	1	
Steaming		4			1			1		2	1	
Arrachage de sac à main	2							1				
Vol à l'arraché	5	2	2	2	2	1		2	1	2	1	
Vol à la tire	4	14	9	6	2	4	3	3		3	2	1
Vol à l'étalage	5	41	42	35	43	38	65	120	84	80	54	20
Vol par ruse	1	7	5	1	4	5	1		4	1	2	
Vol de métaux	1	7	3	8	2	9	3	5	3	2	1	
Vol sur les chantiers	7	7	13	8	9	10	3	15	6	5	5	3
Home-invasion			1						1			
Vol d'animaux	3	4	10	3	1		3	5	1	1	1	
Vol de cargaison		1	1							1		

Criminalité ICT

	2000	2015	2016	2017	2018	2019	2020	2021	2022	2023	2024	2025
Fraude de cartes de paiements		13	8	10	14	6	13	7	14	12	12	6
Phishing		3	2	7	20	23	31	51	41	45	76	40
Ransomware				1	1							1
Shouldersurfing						1						
Skimming										1	2	



FC Autre

	2000	2015	2016	2017	2018	2019	2020	2021	2022	2023	2024	2025
Violence contre les métiers d'intérêt général	1	2	11	8	3	5	7	9	7	5	5	6
Viol collectif			2		1							
Graffiti	1	1	9	7	4	1	2	3	13	17	5	4
Dégradation de voiture	16	48	62	59	45	49	43	44	66	48	37	26
Rixe au couteau		1	1	1	1	2	1	1	1		1	

PH Violence intrafamiliale (VIF)

	2000	2015	2016	2017	2018	2019	2020	2021	2022	2023	2024	2025
VIF: physique, dans le couple	29	55	59	64	75	66	76	87	75	82	67	21
VIF: physique, envers des descendants	1	8	5	6	10	10	10	4	10	13	14	5
VIF: physique, envers d'autres membres	41	17	10	8	11	11	18	23	21	17	24	5
VIF: sexuelle, dans le couple											1	
VIF: sexuelle, envers des descendants	2		2	3	1	2	3	1				
VIF: psychique, dans le couple	97	64	73	74	52	55	50	70	50	60	42	29
VIF: psychique, envers des descendants			2		2	1	6	3	2	6		1
VIF: psychique, envers d'autres membres		3	3	4	1	4	1	6	3		7	5
VIF: économique, dans le couple		8	6	7	6	4	8	6	4	8	8	2
VIF: économique, envers des descendants			1									1
VIF: économique, envers d'autres membres	10	4	2	13	2	7	3	6	2	7	7	3

PH Hormones et dopage

	2000	2015	2016	2017	2018	2019	2020	2021	2022	2023	2024	2025
Dopage humain			2	5	4	1	4	4	1	1		1
Engraissement illégal						1		1				



PH Drogues

	2000	2015	2016	2017	2018	2019	2020	2021	2022	2023	2024	2025
Vente de cocaïne			5	7	4	5	5	3	5	5	4	1
Import-export de cocaïne			2	3				1	2			
Production de drogues synthétiques			1				7					
Import-export de drogues synthétiques									1			
Vente de drogues synthétiques		3	2	7	7	7	22		4	8	5	2
Production de cannabis (culture)		4	8	4	3	6	5	1		2	4	2
Import-export de cannabis en grande quantité								1				
Vente de cannabis en grande quantité			1				3	1			1	
Import-export d'héroïne									1			
Vente-traffic d'héroïne						1	1		2	2	1	

PH Trafic d'armes

	2000	2015	2016	2017	2018	2019	2020	2021	2022	2023	2024	2025
Commerce et production d'arme à feu et mun.				2	1	1	1					

PH Traite des êtres humains

	2000	2015	2016	2017	2018	2019	2020	2021	2022	2023	2024	2025
TEH - exploitation économique			1		1				1	1		2
TEH - exploitation sexuelle	1				1	1			1	2		



**PH Violence dans l'espace public**

	2000	2015	2016	2017	2018	2019	2020	2021	2022	2023	2024	2025
Violence physique (transport public)	2	2	3	2	7	3	3	1		4	6	2
Violence physique (voie publique)	22	29	32	34	22	29	30	43	57	49	41	24
Violence physique (autre endroit public)	4		5	5	7		2	6	5	2	2	1
Violence physique (endroit accessible au public)	24	18	21	26	22	24	6	13	29	12	15	16
Violence sexuelle (transport public)			1			2	1	2		4	1	
Violence sexuelle (voie publique)	1	3	2	2	2	3	4	4	2	1	2	
Violence sexuelle (autre endroit public)			1				5		2	1		
Violence sexuelle (endroit accessible au public)	1	2	4	4	2	3	4	3	1	6	2	2
Violence psychique (transport public)	1			2	3	1	2	4	1	5	1	1
Violence psychique (voie publique)	18	25	26	35	22	19	31	26	33	24	17	17
Violence psychique (autre endroit public)	3	2	1	4	1	2	3	6	2	3	2	1
Violence psychique (endroit accessible au public)	28	19	17	15	13	15	9	14	17	9	8	8
Vol à main armée (transport public)					1							
Vol à main armée (voie publique)				2				1		1		1
Vol à main armée (endroit accessible au public)	1				2	1		1				
Vol avec violence sans arme (transport public)		1		1				1				
Vol avec violence sans arme (voie publique)	1	1		1	3	1	1	4	3	3	5	
Vol avec violence sans arme (autre endroit public)		1								1		
Vol avec violence sans arme (endr. acces. au pub.)	2	3	4	1		1		2		3		

**PH Autre**

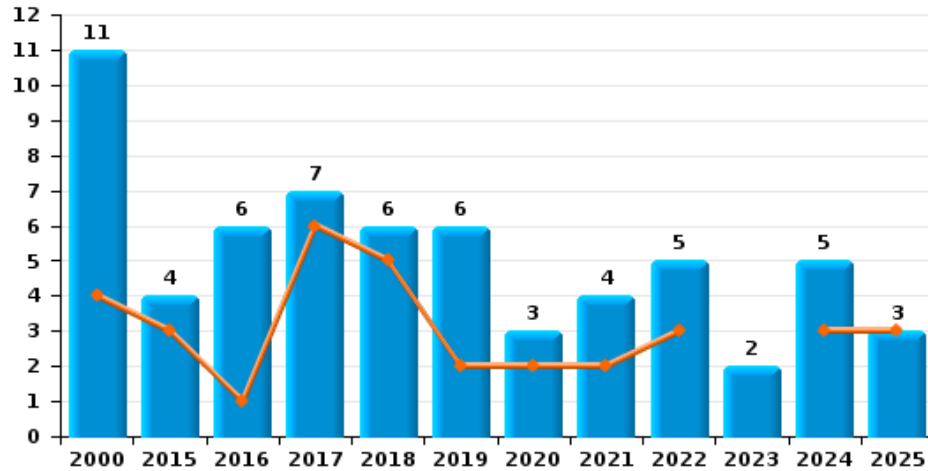
	2000	2015	2016	2017	2018	2019	2020	2021	2022	2023	2024	2025
Faux policiers											1	
Terrorisme, extrémisme et radicalisme					2		1					
Cyberharcèlement	18	26	38	44	23	20	12	22	12	6	6	4
Fraude à l'identité	1	4	8	8	18	9	10	18	17	16	17	4



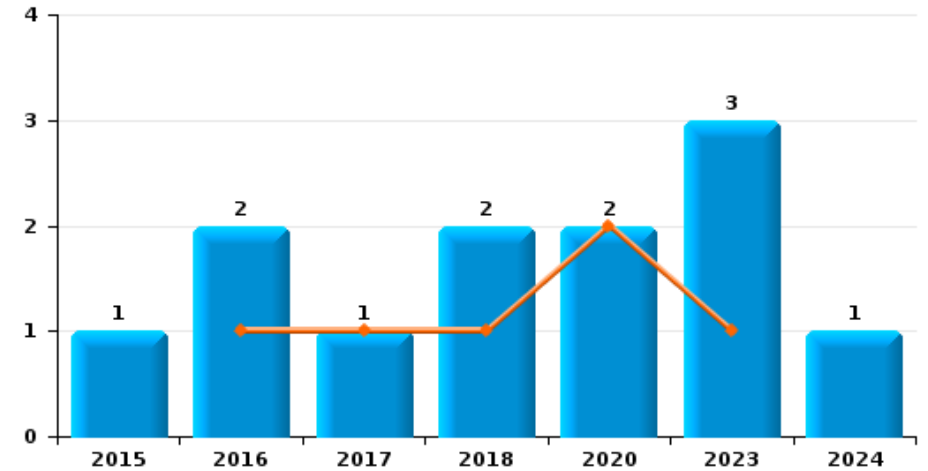
**Evergem**

Année	<span style="color: blue;">■</span>
Semestre 1	<span style="color: orange;">■</span>

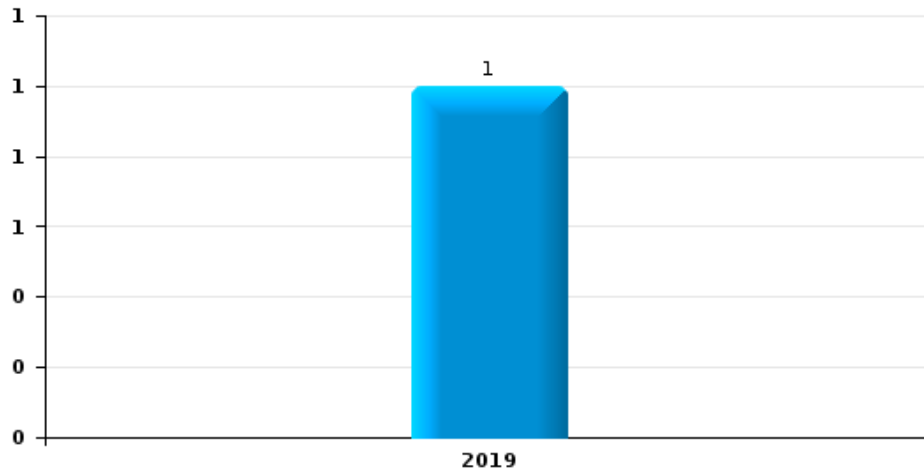
**Vol de voiture**



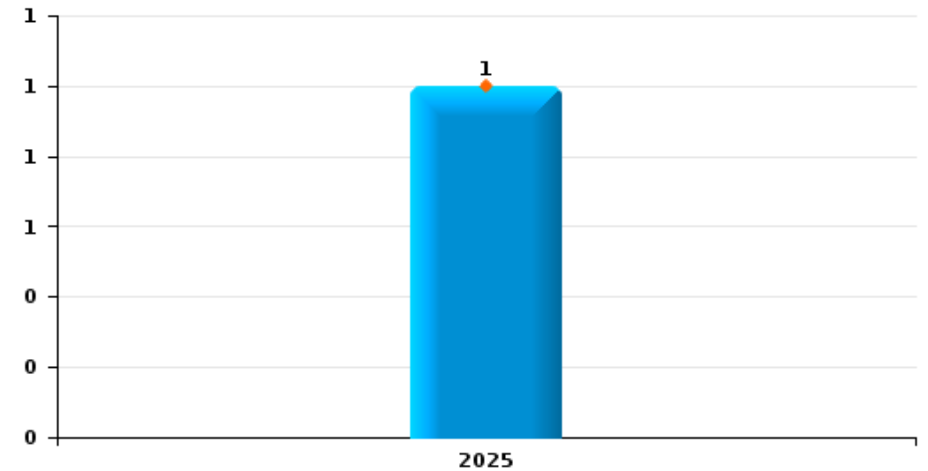
**Vol de moto**



**Carjacking**



**Vol dans les garages**

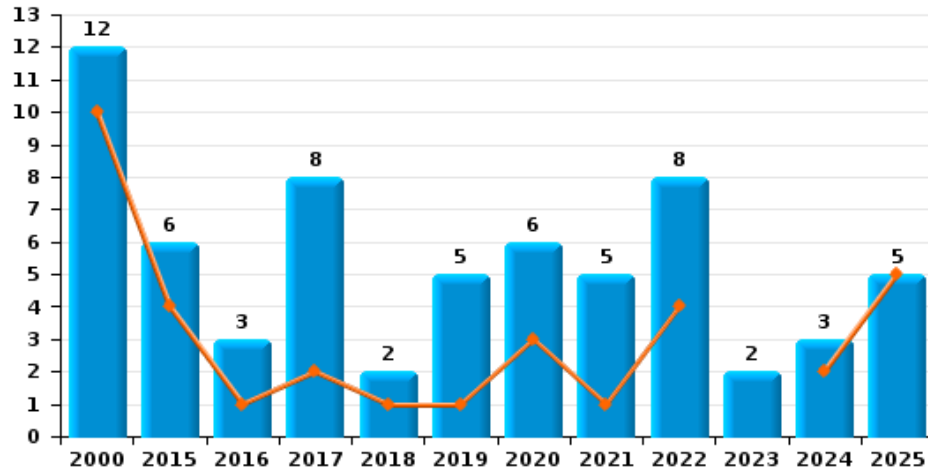




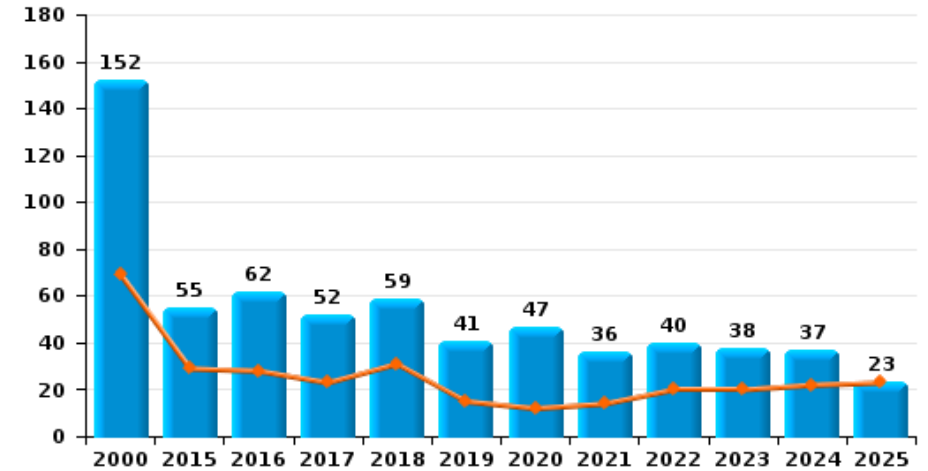
**Evergem**

Année ■  
Semestre 1 ■

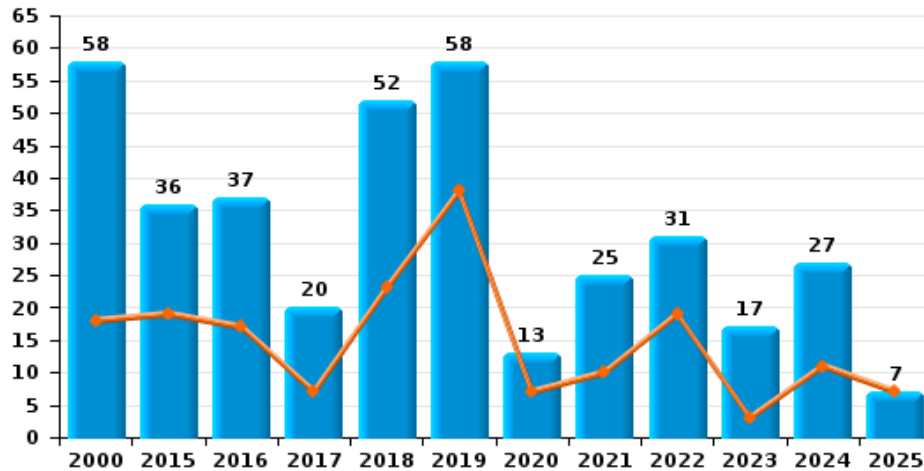
**Vol de vélomoteur**



**Vol de vélo**



**Vol dans ou sur un véhicule**

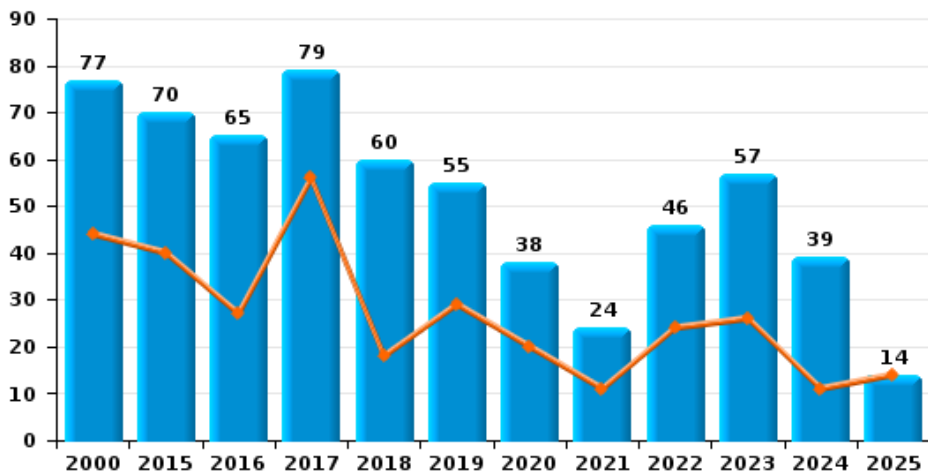




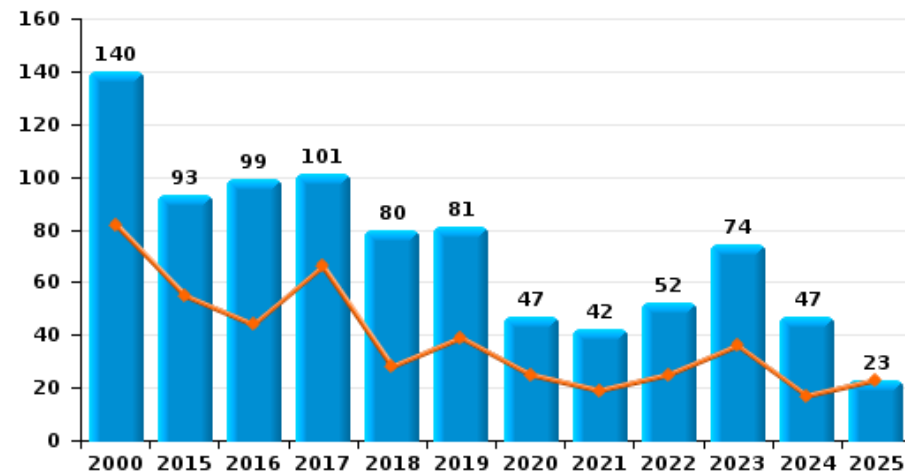
**Evergem**

Année ■  
Semestre 1 ■

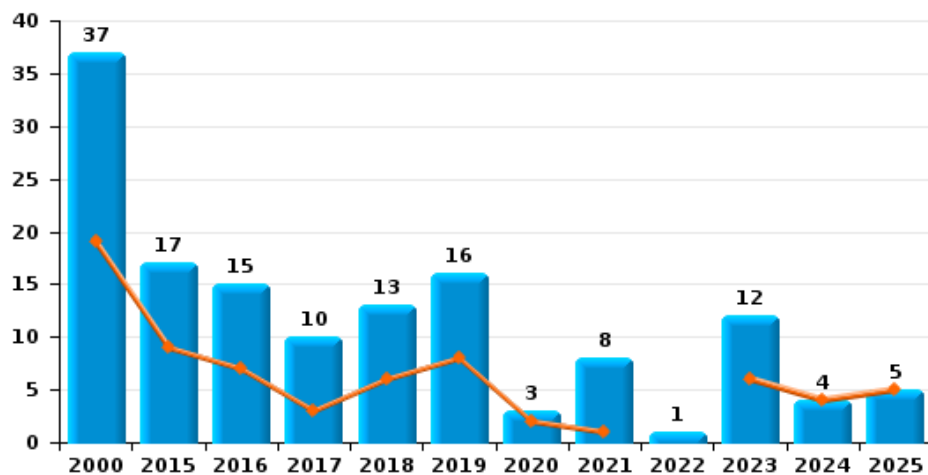
**Cambriolage dans habitation**



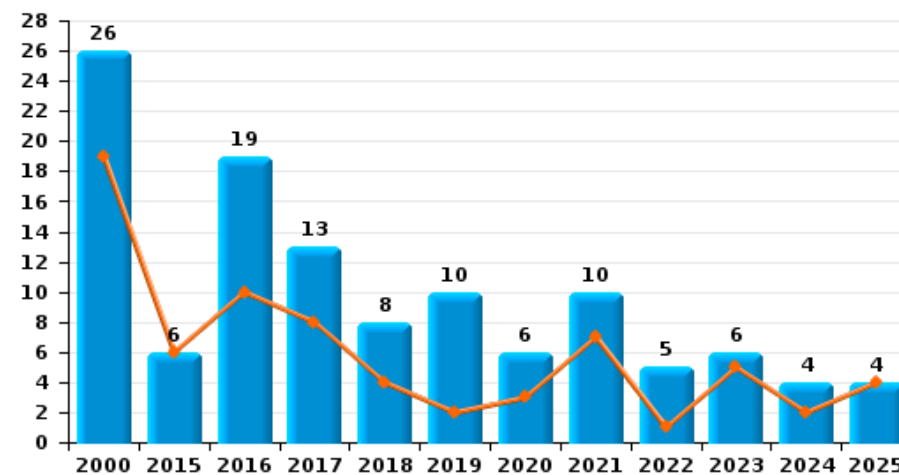
**Cambriolage dans bâtiment (total)**



**Cambriolage ds entreprise ou commerce**



**Cambriolage ds service public ou bâtiment administratif**

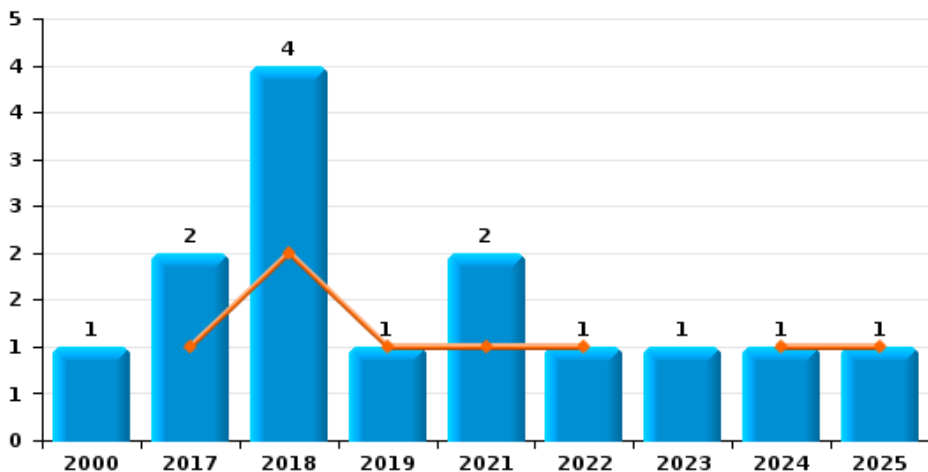




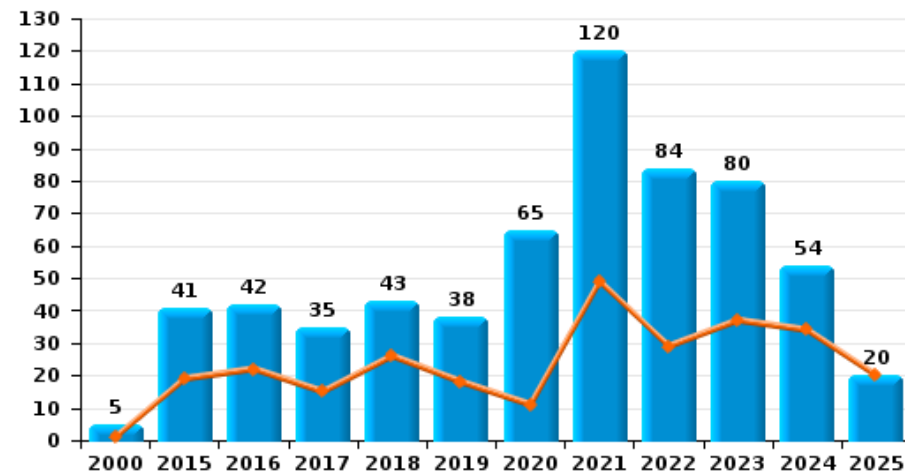
**Evergem**



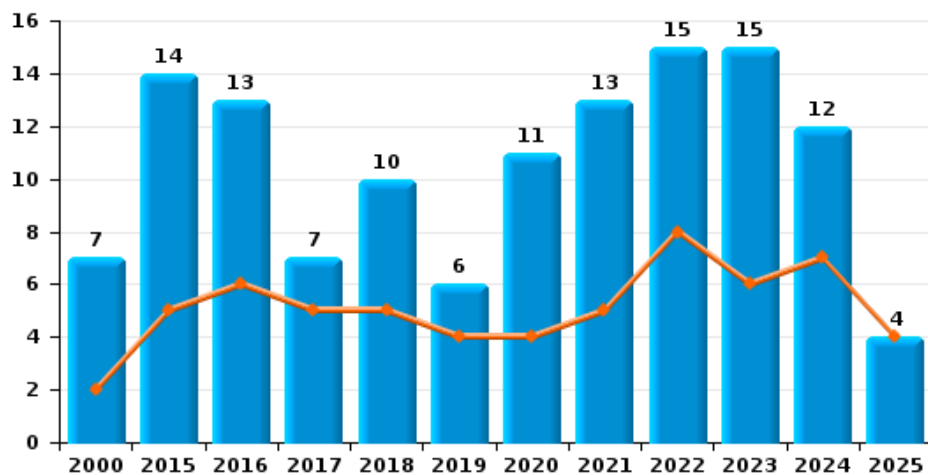
**Vol à main armée**



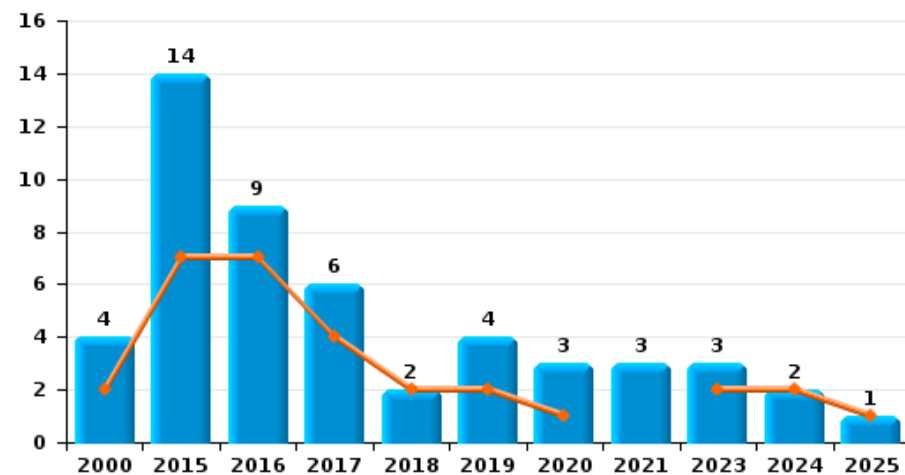
**Vol à l'étalage**



**Vol avec violence sans arme**



**Vol à la tire**

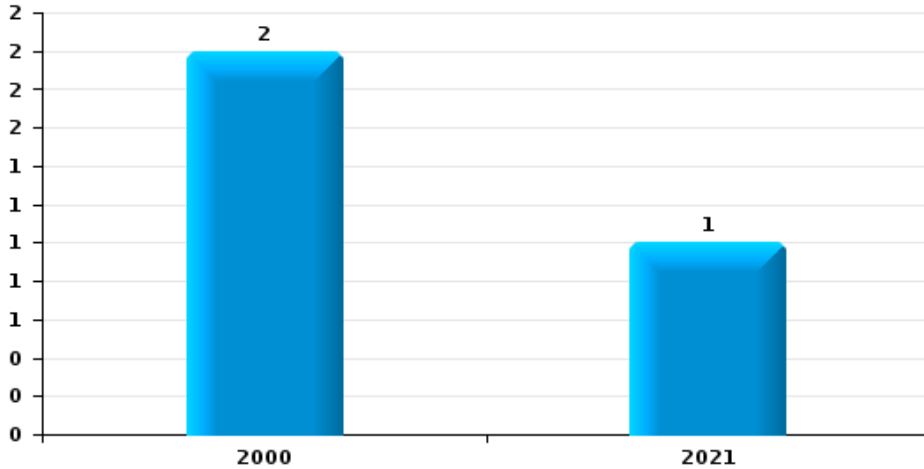




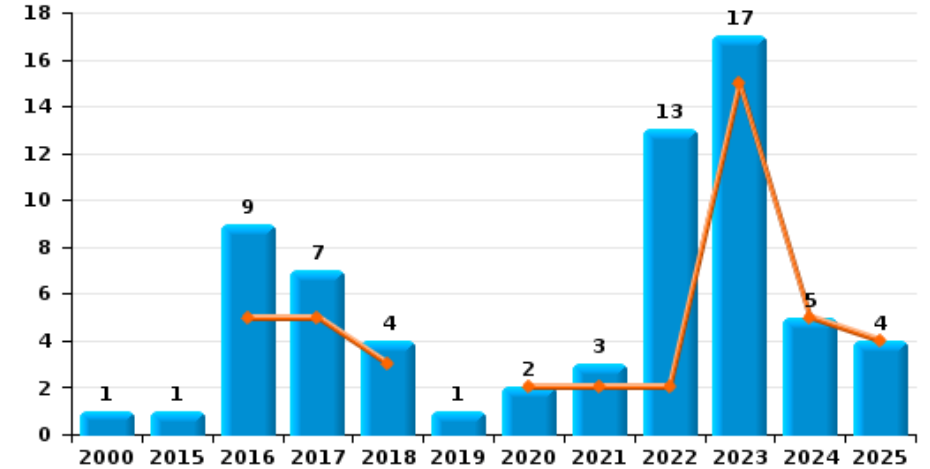
**Evergem**

Année	<span style="color: blue;">■</span>
Semestre 1	<span style="color: orange;">■</span>

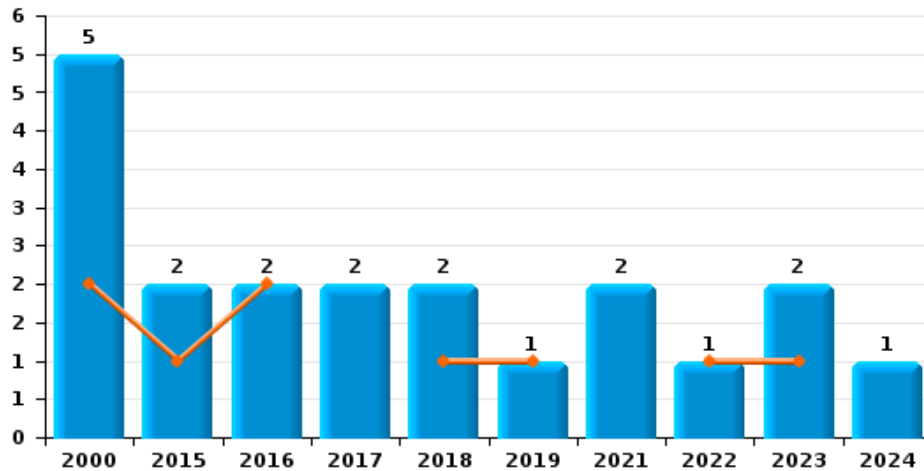
**Arrachage de sac à main**



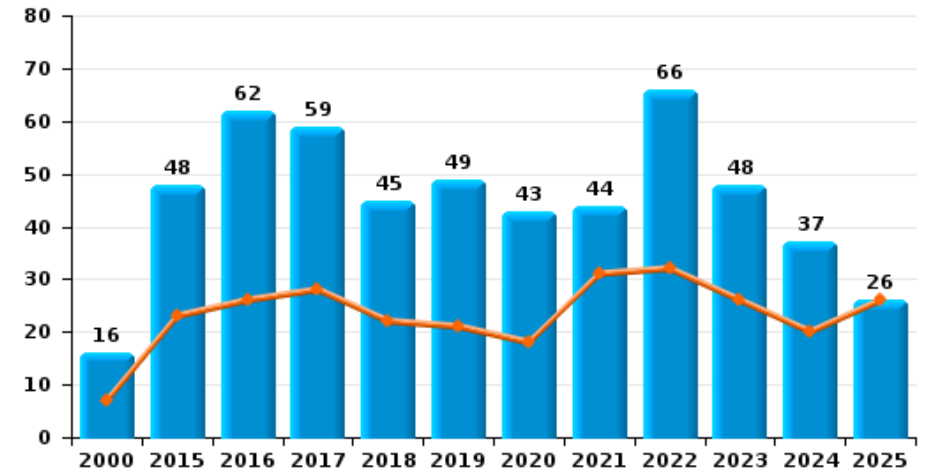
**Graffiti**



**Vol à l'arraché**



**Dégradation de voiture**





Evergem



FC Vol moyen de transport

		2000	2015	2016	2017	2018	2019	2020	2021	2022	2023	2024	2025
Vol de voiture	Trim 1		1	1	5	2	2	1	2	2		1	1
	Trim 2	4	2		1	3		1		1		2	2
	Trim 3	5	1	4		1	4		2	1	1		
	Trim 4	2		1	1			1		1	1	2	
<b>Total</b>		<b>11</b>	<b>4</b>	<b>6</b>	<b>7</b>	<b>6</b>	<b>6</b>	<b>3</b>	<b>4</b>	<b>5</b>	<b>2</b>	<b>5</b>	<b>3</b>
Vol de moto	Trim 1					1		2			1		
	Trim 2			1	1								
	Trim 3		1	1		1					2		
	Trim 4											1	
<b>Total</b>			<b>1</b>	<b>2</b>	<b>1</b>	<b>2</b>		<b>2</b>			<b>3</b>	<b>1</b>	
Carjacking	Trim 3						1						
<b>Total</b>							<b>1</b>						
Homejacking	Trim 3		1										
	Trim 4										1		
<b>Total</b>			<b>1</b>								<b>1</b>		
Vol dans les garages	Trim 2												1
<b>Total</b>													<b>1</b>
Vol de vélomoteur	Trim 1	6	1	1		1		3	1	3			
	Trim 2	4	3		2		1			1		2	5
	Trim 3	2		1	2		4	3	3	2	1	1	
	Trim 4		2	1	4	1			1	2	1		
<b>Total</b>		<b>12</b>	<b>6</b>	<b>3</b>	<b>8</b>	<b>2</b>	<b>5</b>	<b>6</b>	<b>5</b>	<b>8</b>	<b>2</b>	<b>3</b>	<b>5</b>
Vol de vélo	Trim 1	36	6	8	8	12	9	6	5	9	11	14	7
	Trim 2	33	23	20	15	19	6	6	9	11	9	8	16
	Trim 3	45	18	22	16	15	16	11	9	13	14	13	
	Trim 4	38	8	12	13	13	10	24	13	7	4	2	
<b>Total</b>		<b>152</b>	<b>55</b>	<b>62</b>	<b>52</b>	<b>59</b>	<b>41</b>	<b>47</b>	<b>36</b>	<b>40</b>	<b>38</b>	<b>37</b>	<b>23</b>



FC Cambriolage

		2000	2015	2016	2017	2018	2019	2020	2021	2022	2023	2024	2025
Cambriolage dans habitation	Trim 1	24	20	19	46	7	18	15	5	17	18	10	8
	Trim 2	20	20	8	10	11	11	5	6	7	8	1	6
	Trim 3	15	12	6	12	15	7	5	2	10	19	8	
	Trim 4	18	18	32	11	27	19	13	11	12	12	20	
<b>Total</b>		<b>77</b>	<b>70</b>	<b>65</b>	<b>79</b>	<b>60</b>	<b>55</b>	<b>38</b>	<b>24</b>	<b>46</b>	<b>57</b>	<b>39</b>	<b>14</b>
Cambriolage ds entreprise ou commerce	Trim 1	13	4	3	1	6	4	2			1	4	
	Trim 2	6	5	4	2		4		1		5		5
	Trim 3	8	4	2	6		3		4	1	3		
	Trim 4	10	4	6	1	7	5	1	3		3		
<b>Total</b>		<b>37</b>	<b>17</b>	<b>15</b>	<b>10</b>	<b>13</b>	<b>16</b>	<b>3</b>	<b>8</b>	<b>1</b>	<b>12</b>	<b>4</b>	<b>5</b>
Cambriolage ds service public ou bâtiment administ	Trim 1	11	3	4	5	1		1	4		3	1	1
	Trim 2	8	3	6	3	3	2	2	3	1	2	1	3
	Trim 3	4		6	2	3	2	1	2	3		1	
	Trim 4	3		3	3	1	6	2	1	1	1	1	
<b>Total</b>		<b>26</b>	<b>6</b>	<b>19</b>	<b>13</b>	<b>8</b>	<b>10</b>	<b>6</b>	<b>10</b>	<b>5</b>	<b>6</b>	<b>4</b>	<b>4</b>
Vol au bélier	Trim 4		1										
<b>Total</b>			<b>1</b>										
Cambriolage dans bâtiment (total)	Trim 1	48	27	26	51	14	22	18	9	17	22	15	9
	Trim 2	34	28	18	15	14	17	7	10	8	14	2	14
	Trim 3	27	16	14	20	18	12	6	8	14	22	9	
	Trim 4	31	22	41	15	34	30	16	15	13	16	21	
<b>Total</b>		<b>140</b>	<b>93</b>	<b>99</b>	<b>101</b>	<b>80</b>	<b>81</b>	<b>47</b>	<b>42</b>	<b>52</b>	<b>74</b>	<b>47</b>	<b>23</b>



FC Vol autre

		2000	2015	2016	2017	2018	2019	2020	2021	2022	2023	2024	2025
Vol à main armée	Trim 1				1	1						1	
	Trim 2			1	1			1	1				1
	Trim 3			1				1		1			
	Trim 4	1			2								
	<b>Total</b>	<b>1</b>			<b>2</b>	<b>4</b>	<b>1</b>		<b>2</b>	<b>1</b>	<b>1</b>	<b>1</b>	<b>1</b>
Vol avec violence sans arme	Trim 1	1	3	3	1	3	3	3	1	1	1	1	1
	Trim 2	1	2	3	4	2	1	1	4	7	5	6	3
	Trim 3	2	7	6	1	2	1	5	3	3	4	4	
	Trim 4	3	2	1	1	3	1	2	5	4	5	1	
	<b>Total</b>	<b>7</b>	<b>14</b>	<b>13</b>	<b>7</b>	<b>10</b>	<b>6</b>	<b>11</b>	<b>13</b>	<b>15</b>	<b>15</b>	<b>12</b>	<b>4</b>
Vol dans ou sur un véhicule	Trim 1	8	8	7	4	4	14	6	6	14		8	1
	Trim 2	10	11	10	3	19	24	1	4	5	3	3	6
	Trim 3	20	12	5	6	14	12	3	7	4	10	8	
	Trim 4	20	5	15	7	15	8	3	8	8	4	8	
	<b>Total</b>	<b>58</b>	<b>36</b>	<b>37</b>	<b>20</b>	<b>52</b>	<b>58</b>	<b>13</b>	<b>25</b>	<b>31</b>	<b>17</b>	<b>27</b>	<b>7</b>
Vol d'armes et explosifs	Trim 1		1	1			2				1		
	Trim 3		1	1	1			1					
	Trim 4		1			1		1				1	
	<b>Total</b>		<b>3</b>	<b>2</b>	<b>1</b>	<b>1</b>	<b>2</b>	<b>1</b>	<b>1</b>		<b>1</b>	<b>1</b>	
Steaming	Trim 1											1	
	Trim 2		1			1			1		2		
	Trim 3		3										
	<b>Total</b>		<b>4</b>			<b>1</b>			<b>1</b>		<b>2</b>	<b>1</b>	
Arrachage de sac à main	Trim 3								1				
	Trim 4	2											
	<b>Total</b>	<b>2</b>							<b>1</b>				



FC Vol autre

		2000	2015	2016	2017	2018	2019	2020	2021	2022	2023	2024	2025
Vol à l'arraché	Trim 1	2	1			1					1		
	Trim 2			2			1			1			
	Trim 3				2	1			1		1	1	
	Trim 4	3	1						1				
	<b>Total</b>	<b>5</b>	<b>2</b>	<b>2</b>	<b>2</b>	<b>2</b>	<b>1</b>		<b>2</b>	<b>1</b>	<b>2</b>	<b>1</b>	
Vol à la tire	Trim 1	1	5		1	1					2	1	
	Trim 2	1	2	7	3	1	2	1				1	1
	Trim 3		3	2	1		1	2			1		
	Trim 4	2	4		1		1		3				
	<b>Total</b>	<b>4</b>	<b>14</b>	<b>9</b>	<b>6</b>	<b>2</b>	<b>4</b>	<b>3</b>	<b>3</b>		<b>3</b>	<b>2</b>	<b>1</b>
Vol à l'étalage	Trim 1	1	4	10	8	13	11	9	29	14	26	14	10
	Trim 2		15	12	7	13	7	2	20	15	11	20	10
	Trim 3	2	16	11	11	4	7	14	54	18	22	10	
	Trim 4	2	6	9	9	13	13	40	17	37	21	10	
	<b>Total</b>	<b>5</b>	<b>41</b>	<b>42</b>	<b>35</b>	<b>43</b>	<b>38</b>	<b>65</b>	<b>120</b>	<b>84</b>	<b>80</b>	<b>54</b>	<b>20</b>
Vol par ruse	Trim 1		6	2		1							
	Trim 2			3		2	1	1		2			
	Trim 3	1	1			1	3			1		1	
	Trim 4				1		1			1	1	1	
	<b>Total</b>	<b>1</b>	<b>7</b>	<b>5</b>	<b>1</b>	<b>4</b>	<b>5</b>	<b>1</b>		<b>4</b>	<b>1</b>	<b>2</b>	
Vol de métaux	Trim 1		2		2	1	4	1	1	1	1		
	Trim 2	1	2		3		3	1	1		1		
	Trim 3		3	1	1	1				1			
	Trim 4			2	2		2	1	3	1		1	
	<b>Total</b>	<b>1</b>	<b>7</b>	<b>3</b>	<b>8</b>	<b>2</b>	<b>9</b>	<b>3</b>	<b>5</b>	<b>3</b>	<b>2</b>	<b>1</b>	



FC Vol autre

		2000	2015	2016	2017	2018	2019	2020	2021	2022	2023	2024	2025
Vol sur les chantiers	Trim 1	2	3	3	1	3	6		4	2	1	2	2
	Trim 2	2	1	1	4	4	1		3	1	2	1	1
	Trim 3	2	1	3	3	1	1	1	4	2			
	Trim 4	1	2	6		1	2	2	4	1	2	2	
	<b>Total</b>	<b>7</b>	<b>7</b>	<b>13</b>	<b>8</b>	<b>9</b>	<b>10</b>	<b>3</b>	<b>15</b>	<b>6</b>	<b>5</b>	<b>5</b>	<b>3</b>
Home-invasion	Trim 1			1									
	Trim 2									1			
	<b>Total</b>			<b>1</b>						<b>1</b>			
Vol d'animaux	Trim 1	1	2	3	1			1		1		1	
	Trim 2	1		4		1		1	2		1		
	Trim 3		2	1					2				
	Trim 4	1		2	2			1	1				
	<b>Total</b>	<b>3</b>	<b>4</b>	<b>10</b>	<b>3</b>	<b>1</b>		<b>3</b>	<b>5</b>	<b>1</b>	<b>1</b>	<b>1</b>	
Vol de cargaison	Trim 1			1									
	Trim 2		1								1		
	<b>Total</b>		<b>1</b>	<b>1</b>							<b>1</b>		



Criminalité ICT

		2000	2015	2016	2017	2018	2019	2020	2021	2022	2023	2024	2025
Fraude de cartes de paiements	Trim 1		1	2	1	1	2	3		3		2	4
	Trim 2		3	2	5	2	3	1	2	4	2	2	2
	Trim 3		7	2	2	3		1	2	6	5	4	
	Trim 4		2	2	2	8	1	8	3	1	5	4	
<b>Total</b>			<b>13</b>	<b>8</b>	<b>10</b>	<b>14</b>	<b>6</b>	<b>13</b>	<b>7</b>	<b>14</b>	<b>12</b>	<b>12</b>	<b>6</b>
Phishing	Trim 1				1	5	3	10	11	6	14	16	19
	Trim 2			1	1	8	5	12	7	7	5	20	21
	Trim 3		1		3	3	4	3	6	16	9	13	
	Trim 4		2	1	2	4	11	6	27	12	17	27	
<b>Total</b>			<b>3</b>	<b>2</b>	<b>7</b>	<b>20</b>	<b>23</b>	<b>31</b>	<b>51</b>	<b>41</b>	<b>45</b>	<b>76</b>	<b>40</b>
Ransomware	Trim 1												1
	Trim 4				1	1							
<b>Total</b>					<b>1</b>	<b>1</b>							<b>1</b>
Shouldersurfing	Trim 4						1						
<b>Total</b>							<b>1</b>						
Skimming	Trim 3											1	
	Trim 4										1	1	
<b>Total</b>											<b>1</b>	<b>2</b>	



FC Autre

		2000	2015	2016	2017	2018	2019	2020	2021	2022	2023	2024	2025
Violence contre les métiers d'intérêt général	Trim 1		1	3	3	1	1	2	4	2	3		3
	Trim 2		1	3	2	1	1	1		1	1	1	3
	Trim 3	1		4	1		2	3	5	2	1	2	
	Trim 4			1	2	1	1	1		2		2	
<b>Total</b>		<b>1</b>	<b>2</b>	<b>11</b>	<b>8</b>	<b>3</b>	<b>5</b>	<b>7</b>	<b>9</b>	<b>7</b>	<b>5</b>	<b>5</b>	<b>6</b>
Viol collectif	Trim 1					1							
	Trim 2			1									
	Trim 4			1									
<b>Total</b>				<b>2</b>		<b>1</b>							
Graffiti	Trim 1				4	1		1			10	2	2
	Trim 2			5	1	2		1	2	2	5	3	2
	Trim 3			3	2		1		1	7	1		
	Trim 4	1	1	1		1				4	1		
<b>Total</b>		<b>1</b>	<b>1</b>	<b>9</b>	<b>7</b>	<b>4</b>	<b>1</b>	<b>2</b>	<b>3</b>	<b>13</b>	<b>17</b>	<b>5</b>	<b>4</b>
Dégradation de voiture	Trim 1		10	11	14	10	14	7	19	10	11	8	10
	Trim 2	7	13	15	14	12	7	11	12	22	15	12	16
	Trim 3	3	9	14	15	15	12	11	6	13	11	10	
	Trim 4	6	16	22	16	8	16	14	7	21	11	7	
<b>Total</b>		<b>16</b>	<b>48</b>	<b>62</b>	<b>59</b>	<b>45</b>	<b>49</b>	<b>43</b>	<b>44</b>	<b>66</b>	<b>48</b>	<b>37</b>	<b>26</b>
Rixe au couteau	Trim 1						2						
	Trim 2		1					1		1			
	Trim 3			1		1			1				
	Trim 4				1							1	
<b>Total</b>			<b>1</b>	<b>1</b>	<b>1</b>	<b>1</b>	<b>2</b>	<b>1</b>	<b>1</b>	<b>1</b>		<b>1</b>	



PH Violence intrafamiliale (VIF)

		2000	2015	2016	2017	2018	2019	2020	2021	2022	2023	2024	2025
VIF: physique, dans le couple	Trim 1	7	11	16	16	16	20	13	20	27	18	19	8
	Trim 2	6	13	14	12	17	10	26	22	10	18	23	13
	Trim 3	8	15	13	15	23	18	24	29	18	22	8	
	Trim 4	8	16	16	21	19	18	13	16	20	24	17	
	<b>Total</b>	<b>29</b>	<b>55</b>	<b>59</b>	<b>64</b>	<b>75</b>	<b>66</b>	<b>76</b>	<b>87</b>	<b>75</b>	<b>82</b>	<b>67</b>	<b>21</b>
VIF: physique, envers des descendants	Trim 1		5	1	2	1	1	2	1	1	3	3	2
	Trim 2	1		1	1	4	4	2	1	4	2	3	3
	Trim 3			2	2	4	4	6	1	2	4	3	
	Trim 4		3	1	1	1	1		1	3	4	5	
	<b>Total</b>	<b>1</b>	<b>8</b>	<b>5</b>	<b>6</b>	<b>10</b>	<b>10</b>	<b>10</b>	<b>4</b>	<b>10</b>	<b>13</b>	<b>14</b>	<b>5</b>
VIF: physique, envers d'autres membres	Trim 1	6	5	4	4	6	1	6	4	8	5	5	5
	Trim 2	16	2	2	1	3	3	4	8	5	4	6	
	Trim 3	13	5	3	2	1	3	5	7	5	3	5	
	Trim 4	6	5	1	1	1	4	3	4	3	5	8	
	<b>Total</b>	<b>41</b>	<b>17</b>	<b>10</b>	<b>8</b>	<b>11</b>	<b>11</b>	<b>18</b>	<b>23</b>	<b>21</b>	<b>17</b>	<b>24</b>	<b>5</b>
VIF: sexuelle, dans le couple	Trim 1											1	
<b>Total</b>												<b>1</b>	
VIF: sexuelle, envers des descendants	Trim 1			1			2	1					
	Trim 2				1				1				
	Trim 3	1						1					
	Trim 4	1		1	2	1		1					
	<b>Total</b>	<b>2</b>		<b>2</b>	<b>3</b>	<b>1</b>	<b>2</b>	<b>3</b>	<b>1</b>				
VIF: psychique, dans le couple	Trim 1	18	12	13	26	13	11	20	24	9	13	10	15
	Trim 2	13	21	12	20	16	11	4	11	11	11	11	14
	Trim 3	28	22	20	14	15	22	15	24	12	23	11	
	Trim 4	38	9	28	14	8	11	11	11	18	13	10	
	<b>Total</b>	<b>97</b>	<b>64</b>	<b>73</b>	<b>74</b>	<b>52</b>	<b>55</b>	<b>50</b>	<b>70</b>	<b>50</b>	<b>60</b>	<b>42</b>	<b>29</b>



PH Violence intrafamiliale (VIF)

		2000	2015	2016	2017	2018	2019	2020	2021	2022	2023	2024	2025
VIF: psychique, envers des descendants	Trim 1			1				2			4		1
	Trim 2			1		1			1	1	1		
	Trim 3						1	2	1		1		
	Trim 4					1		2	1	1			
<b>Total</b>				<b>2</b>		<b>2</b>	<b>1</b>	<b>6</b>	<b>3</b>	<b>2</b>	<b>6</b>		<b>1</b>
VIF: psychique, envers d'autres membres	Trim 1				1		1	1	4			2	4
	Trim 2			1	1	1						1	1
	Trim 3		2	2			3		1	3		1	
	Trim 4		1		2				1			3	
<b>Total</b>			<b>3</b>	<b>3</b>	<b>4</b>	<b>1</b>	<b>4</b>	<b>1</b>	<b>6</b>	<b>3</b>		<b>7</b>	<b>5</b>
VIF: économique, dans le couple	Trim 1		1		1	1	2	2	1	1	2	1	1
	Trim 2		3	2	3	1		2	1	1	1	4	1
	Trim 3		2	3	2	2	2	3	2		3	2	
	Trim 4		2	1	1	2		1	2	2	2	1	
<b>Total</b>			<b>8</b>	<b>6</b>	<b>7</b>	<b>6</b>	<b>4</b>	<b>8</b>	<b>6</b>	<b>4</b>	<b>8</b>	<b>8</b>	<b>2</b>
VIF: économique, envers des descendants	Trim 1			1									1
<b>Total</b>				<b>1</b>									<b>1</b>
VIF: économique, envers d'autres membres	Trim 1	3	1		5	1	2	2	2		2	1	2
	Trim 2	2	2		1			1	2	1	1	2	1
	Trim 3	1		2	3		3			1	2	3	
	Trim 4	4	1		4	1	2		2		2	1	
<b>Total</b>		<b>10</b>	<b>4</b>	<b>2</b>	<b>13</b>	<b>2</b>	<b>7</b>	<b>3</b>	<b>6</b>	<b>2</b>	<b>7</b>	<b>7</b>	<b>3</b>



PH Hormones et dopage

		2000	2015	2016	2017	2018	2019	2020	2021	2022	2023	2024	2025
Dopage humain	Trim 1						1	1	1				1
	Trim 2				2	3		1			1		
	Trim 3			1		1			1				
	Trim 4			1	3			2	2	1			
<b>Total</b>				<b>2</b>	<b>5</b>	<b>4</b>	<b>1</b>	<b>4</b>	<b>4</b>	<b>1</b>	<b>1</b>		<b>1</b>
Engraissement illégal	Trim 3						1						
	Trim 4								1				
	<b>Total</b>						<b>1</b>		<b>1</b>				



PH Drogues

		2000	2015	2016	2017	2018	2019	2020	2021	2022	2023	2024	2025
Vente de cocaïne	Trim 1			1	5	1	1	2	1				1
	Trim 2				1	3	1	1		1	1	2	
	Trim 3						1	2		1	3	1	
	Trim 4			4	1		2		2	3	1	1	
	<b>Total</b>			<b>5</b>	<b>7</b>	<b>4</b>	<b>5</b>	<b>5</b>	<b>3</b>	<b>5</b>	<b>5</b>	<b>4</b>	<b>1</b>
Import-export de cocaïne	Trim 1			1	1				1				
	Trim 2				1					1			
	Trim 4			1	1					1			
	<b>Total</b>			<b>2</b>	<b>3</b>				<b>1</b>	<b>2</b>			
Production de drogues synthétiques	Trim 1							1					
	Trim 2							1					
	Trim 3							4					
	Trim 4			1				1					
	<b>Total</b>			<b>1</b>				<b>7</b>					
Import-export de drogues synthétiques	Trim 3									1			
<b>Total</b>										<b>1</b>			
Vente de drogues synthétiques	Trim 1				1	2	1	3			1	2	1
	Trim 2		1			2		1		1	3	2	1
	Trim 3		2		4	1	3	16		1	3		
	Trim 4			2	2	2	3	2		2	1	1	
	<b>Total</b>		<b>3</b>	<b>2</b>	<b>7</b>	<b>7</b>	<b>7</b>	<b>22</b>		<b>4</b>	<b>8</b>	<b>5</b>	<b>2</b>
Production de cannabis (culture)	Trim 1			3							1		1
	Trim 2		1	1	2	1		2			1	1	1
	Trim 3		2		2	1	4	1	1			1	
	Trim 4		1	4		1	2	2				2	
	<b>Total</b>		<b>4</b>	<b>8</b>	<b>4</b>	<b>3</b>	<b>6</b>	<b>5</b>	<b>1</b>		<b>2</b>	<b>4</b>	<b>2</b>
Import-export de cannabis en grande quantité	Trim 1								1				
<b>Total</b>									<b>1</b>				



PH Drogues

		2000	2015	2016	2017	2018	2019	2020	2021	2022	2023	2024	2025
Vente de cannabis en grande quantité	Trim 1								1				
	Trim 2			1								1	
	Trim 3							2					
	Trim 4							1					
<b>Total</b>				<b>1</b>				<b>3</b>	<b>1</b>			<b>1</b>	
Import-export d'héroïne	Trim 4									1			
<b>Total</b>										<b>1</b>			
Vente-traffic d héroïne	Trim 2										1	1	
	Trim 3						1	1			1		
	Trim 4									2			
	<b>Total</b>							<b>1</b>	<b>1</b>		<b>2</b>	<b>2</b>	<b>1</b>



PH Trafic d'armes

		2000	2015	2016	2017	2018	2019	2020	2021	2022	2023	2024	2025
Commerce et production d'arme à feu et mun.	Trim 1						1						
	Trim 2			1	1								
	Trim 3			1				1					
Total				2	1	1	1						



PH Traite des êtres humains

		2000	2015	2016	2017	2018	2019	2020	2021	2022	2023	2024	2025
TEH - exploitation économique	Trim 1												1
	Trim 2					1					1		1
	Trim 3			1									
	Trim 4									1			
<b>Total</b>				<b>1</b>		<b>1</b>				<b>1</b>	<b>1</b>		<b>2</b>
TEH - exploitation sexuelle	Trim 2					1					1		
	Trim 3									1			
	Trim 4						1				1		
	<b>Total</b>					<b>1</b>	<b>1</b>			<b>1</b>	<b>2</b>		



PH Violence dans l'espace public

		2000	2015	2016	2017	2018	2019	2020	2021	2022	2023	2024	2025
Violence physique (transport public)	Trim 1		1		2	2	1	1	1		1		2
	Trim 2	1		2		1	1				1	1	
	Trim 3					3		2			2		
	Trim 4	1	1	1	1	1						5	
	<b>Total</b>	<b>2</b>	<b>2</b>	<b>3</b>	<b>2</b>	<b>7</b>	<b>3</b>	<b>3</b>	<b>1</b>		<b>4</b>	<b>6</b>	<b>2</b>
Violence physique (voie publique)	Trim 1	5	9	5	9	5	10	3	12	16	8	10	12
	Trim 2	4	9	12	6	7	7	6	13	15	14	11	12
	Trim 3	9	4	8	8	6	10	16	11	18	15	9	
	Trim 4	4	7	7	11	4	2	5	7	8	12	11	
	<b>Total</b>	<b>22</b>	<b>29</b>	<b>32</b>	<b>34</b>	<b>22</b>	<b>29</b>	<b>30</b>	<b>43</b>	<b>57</b>	<b>49</b>	<b>41</b>	<b>24</b>
Violence physique (autre endroit public)	Trim 1	1		1	1				1	1			1
	Trim 2			2	3	2				1		1	
	Trim 3	3		2		2		2	5	1	1	1	
	Trim 4				1	2				2	1		
	<b>Total</b>	<b>4</b>		<b>5</b>	<b>5</b>	<b>7</b>		<b>2</b>	<b>6</b>	<b>5</b>	<b>2</b>	<b>2</b>	<b>1</b>
Violence physique (endroit accessible au public)	Trim 1	7	4	3	5	5	4	1	2	8	5	4	12
	Trim 2	1	6	6	6	3	7	1	5	9	3	6	4
	Trim 3	8	3	10	7	8	9	4	3	9	2	3	
	Trim 4	8	5	2	8	6	4		3	3	2	2	
	<b>Total</b>	<b>24</b>	<b>18</b>	<b>21</b>	<b>26</b>	<b>22</b>	<b>24</b>	<b>6</b>	<b>13</b>	<b>29</b>	<b>12</b>	<b>15</b>	<b>16</b>
Violence sexuelle (transport public)	Trim 1								1				
	Trim 2			1			1				2	1	
	Trim 3								1				
	Trim 4					1	1				2		
	<b>Total</b>			<b>1</b>			<b>2</b>	<b>1</b>	<b>2</b>		<b>4</b>	<b>1</b>	



PH Violence dans l'espace public

		2000	2015	2016	2017	2018	2019	2020	2021	2022	2023	2024	2025
Violence sexuelle (voie publique)	Trim 1		1			1		2		1		1	
	Trim 2		1		1	1			2		1	1	
	Trim 3		1	1	1			1	1				
	Trim 4	1		1			3	1	1	1			
<b>Total</b>		<b>1</b>	<b>3</b>	<b>2</b>	<b>2</b>	<b>2</b>	<b>3</b>	<b>4</b>	<b>4</b>	<b>2</b>	<b>1</b>	<b>2</b>	
Violence sexuelle (autre endroit public)	Trim 1									1	1		
	Trim 2							2		1			
	Trim 3			1				3					
<b>Total</b>				<b>1</b>				<b>5</b>		<b>2</b>	<b>1</b>		
Violence sexuelle (endroit accessible au public)	Trim 1				1	1		1	2	1	3		
	Trim 2	1	1		2	1	1	1			1		2
	Trim 3			3				1	1		2		
	Trim 4		1	1	1		2	1				2	
<b>Total</b>		<b>1</b>	<b>2</b>	<b>4</b>	<b>4</b>	<b>2</b>	<b>3</b>	<b>4</b>	<b>3</b>	<b>1</b>	<b>6</b>	<b>2</b>	<b>2</b>
Violence psychique (transport public)	Trim 1						1		2				
	Trim 2										2		1
	Trim 3			1	1			2	1	1	2	1	
	Trim 4	1		1	2				1		1		
<b>Total</b>		<b>1</b>		<b>2</b>	<b>3</b>	<b>1</b>	<b>2</b>	<b>4</b>	<b>1</b>	<b>5</b>	<b>1</b>		<b>1</b>
Violence psychique (voie publique)	Trim 1	8	7	6	11	4	3	5	8	8	4	4	7
	Trim 2	6	5	5	9	4	6	8	7	7	6	7	10
	Trim 3	3	6	8	7	6	8	9	8	8	9	2	
	Trim 4	1	7	7	8	8	2	9	3	10	5	4	
<b>Total</b>		<b>18</b>	<b>25</b>	<b>26</b>	<b>35</b>	<b>22</b>	<b>19</b>	<b>31</b>	<b>26</b>	<b>33</b>	<b>24</b>	<b>17</b>	<b>17</b>
Violence psychique (autre endroit public)	Trim 1	1			1				2	1			1
	Trim 2		1	1	2	1	1	1	1		2		
	Trim 3	1	1					2	3	1	1	1	
	Trim 4	1			1		1					1	
<b>Total</b>		<b>3</b>	<b>2</b>	<b>1</b>	<b>4</b>	<b>1</b>	<b>2</b>	<b>3</b>	<b>6</b>	<b>2</b>	<b>3</b>	<b>2</b>	<b>1</b>



PH Violence dans l'espace public

		2000	2015	2016	2017	2018	2019	2020	2021	2022	2023	2024	2025
Violence psychique (endroit accessible au public)	Trim 1	5	7	4	5	2	3	3	2	4		4	5
	Trim 2	12	5	6	4	6	5	3	4	3	1	1	3
	Trim 3	6	4	6	3	3	4	2	3	7	4	1	
	Trim 4	5	3	1	3	2	3	1	5	3	4	2	
	<b>Total</b>	<b>28</b>	<b>19</b>	<b>17</b>	<b>15</b>	<b>13</b>	<b>15</b>	<b>9</b>	<b>14</b>	<b>17</b>	<b>9</b>	<b>8</b>	<b>8</b>
Vol à main armée (transport public)	Trim 2					1							
<b>Total</b>					<b>1</b>								
Vol à main armée (voie publique)	Trim 2				1								1
	Trim 3				1			1			1		
	<b>Total</b>				<b>2</b>			<b>1</b>		<b>1</b>			<b>1</b>
Vol à main armée (endroit accessible au public)	Trim 1						1						
	Trim 2								1				
	Trim 4	1				2							
	<b>Total</b>	<b>1</b>				<b>2</b>	<b>1</b>		<b>1</b>				
Vol avec violence sans arme (transport public)	Trim 1								1				
	Trim 4		1		1								
	<b>Total</b>		<b>1</b>		<b>1</b>				<b>1</b>				
Vol avec violence sans arme (voie publique)	Trim 1		1			2	1						
	Trim 2				1					2	2	4	
	Trim 3	1				1		1	2	1		1	
	Trim 4								2		1		
	<b>Total</b>	<b>1</b>	<b>1</b>		<b>1</b>	<b>3</b>	<b>1</b>	<b>1</b>	<b>4</b>	<b>3</b>	<b>3</b>	<b>5</b>	
Vol avec violence sans arme (autre endroit public)	Trim 2		1								1		
<b>Total</b>		<b>1</b>									<b>1</b>		



PH Violence dans l'espace public

		2000	2015	2016	2017	2018	2019	2020	2021	2022	2023	2024	2025
Vol avec violence sans arme (endr. acces. au pub.)	Trim 1						1						
	Trim 2				1				1		1		
	Trim 3	1	3	4									
	Trim 4	1							1		2		
<b>Total</b>		<b>2</b>	<b>3</b>	<b>4</b>	<b>1</b>		<b>1</b>		<b>2</b>		<b>3</b>		



PH Autre

		2000	2015	2016	2017	2018	2019	2020	2021	2022	2023	2024	2025
Faux policiers	Trim 4											1	
	<b>Total</b>											<b>1</b>	
Terrorisme, extrémisme et radicalisme	Trim 3				2			1					
	<b>Total</b>				<b>2</b>			<b>1</b>					
Cyberharcèlement	Trim 1	3	3	12	8	4	6	4	6	2		3	2
	Trim 2	2	6	5	16	1	5	4	6	1	3	2	2
	Trim 3	8	10	12	12	4	3	2	4	6	2		
	Trim 4	5	7	9	8	14	6	2	6	3	1	1	
	<b>Total</b>	<b>18</b>	<b>26</b>	<b>38</b>	<b>44</b>	<b>23</b>	<b>20</b>	<b>12</b>	<b>22</b>	<b>12</b>	<b>6</b>	<b>6</b>	<b>4</b>
Fraude à l'identité	Trim 1	1	1	1	1	2	1	4	7	3	1	6	
	Trim 2		2	2	4	3	3	1	4	3	4		4
	Trim 3		1	3	1	7	3	5	2	6	5	4	
	Trim 4			2	2	6	2		5	5	6	7	
	<b>Total</b>	<b>1</b>	<b>4</b>	<b>8</b>	<b>8</b>	<b>18</b>	<b>9</b>	<b>10</b>	<b>18</b>	<b>17</b>	<b>16</b>	<b>17</b>	<b>4</b>



**Evergem**

**2024**

**FC Vol moyen de transport**

	Jan	Fév	Mar	Avr	Mai	Juin	Juil	Août	Sep	Oct	Nov	Déc	Total
Vol de voiture	1			1	1					1		1	5
Vol de moto												1	1
Vol de vélomoteur						2	1						3
Vol de vélo	2	9	3	5	3		3	3	7	1	1		37

**FC Cambriolage**

	Jan	Fév	Mar	Mai	Juil	Août	Sep	Oct	Nov	Déc	Total
Cambriolage dans habitation	4	3	3	1	2	5	1	5	9	6	39
Cambriolage ds entreprise ou commerce	1		3								4
Cambriolage ds service public ou bâtiment administ	1			1		1			1		4
Cambriolage dans bâtiment (total)	6	3	6	2	2	6	1	5	10	6	47



## FC Vol autre

	Jan	Fév	Mar	Avr	Mai	Juin	Juil	Août	Sep	Oct	Nov	Déc	Total
Vol à main armée			1										1
Vol avec violence sans arme			1	1	2	3	1	3			1		12
Vol dans ou sur un véhicule	2	3	3	1	1	1	3	4	1	1	3	4	27
Vol d'armes et explosifs												1	1
Steaming			1										1
Vol à l'arraché								1					1
Vol à la tire		1			1								2
Vol à l'étalage	5	4	5	11	2	7	4	4	2	1	5	4	54
Vol par ruse								1				1	2
Vol de métaux												1	1
Vol sur les chantiers	1	1		1							1	1	5
Vol d'animaux	1												1

## Criminalité ICT

	Jan	Fév	Mar	Avr	Mai	Juin	Juil	Août	Sep	Oct	Nov	Déc	Total
Fraude de cartes de paiements		1	1		1	1	2		2	2		2	12
Phishing	5	6	5	6	8	6	3	5	5	9	7	11	76
Skimming									1	1			2

## FC Autre

	Jan	Fév	Mar	Avr	Mai	Juin	Juil	Août	Sep	Oct	Nov	Déc	Total
Violence contre les métiers d'intérêt général					1		1		1	1	1		5
Graffiti		2		1	1	1							5
Dégradation de voiture	3	3	2	1	7	4	4	4	2	2	3	2	37
Rixe au couteau												1	1



**PH Violence intrafamiliale (VIF)**

	Jan	Fév	Mar	Avr	Mai	Juin	Juil	Août	Sep	Oct	Nov	Déc	Total
VIF: physique, dans le couple	4	5	10	7	4	12	3	2	3	3	5	9	67
VIF: physique, envers des descendants	2		1		1	2	2		1	1	2	2	14
VIF: physique, envers d'autres membres	4	1		1	2	3	2	1	2	4	1	3	24
VIF: sexuelle, dans le couple		1											1
VIF: psychique, dans le couple	2	4	4	4	3	4	4	2	5	2	3	5	42
VIF: psychique, envers d'autres membres		1	1	1				1		2	1		7
VIF: économique, dans le couple		1		2	1	1		1	1		1		8
VIF: économique, envers d'autres membres	1			1	1		1	1	1		1		7

**PH Drogues**

	Jan	Mar	Avr	Mai	Juin	Juil	Sep	Oct	Nov	Total
Vente de cocaïne			1		1		1		1	4
Vente de drogues synthétiques	1	1	1		1			1		5
Production de cannabis (culture)				1		1		1	1	4
Vente de cannabis en grande quantité			1							1
Vente-traffic d héroïne			1							1



### PH Violence dans l'espace public

	Jan	Fév	Mar	Avr	Mai	Juin	Juil	Août	Sep	Oct	Nov	Déc	Total
Violence physique (transport public)						1				4	1		6
Violence physique (voie publique)	6	1	3	5	1	5	1	6	2	7	1	3	41
Violence physique (autre endroit public)				1					1				2
Violence physique (endroit accessible au public)		2	2	1	2	3		3		1	1		15
Violence sexuelle (transport public)					1								1
Violence sexuelle (voie publique)			1		1								2
Violence sexuelle (endroit accessible au public)										1		1	2
Violence psychique (transport public)									1				1
Violence psychique (voie publique)	1	2	1	4		3	1		1	2	2		17
Violence psychique (autre endroit public)							1					1	2
Violence psychique (endroit accessible au public)		1	3	1					1		2		8
Vol avec violence sans arme (voie publique)					1	3		1					5

### PH Autre

	Jan	Fév	Mar	Avr	Mai	Juil	Sep	Oct	Nov	Déc	Total
Faux policiers										1	1
Cyberharcèlement	1	2		1	1			1			6
Fraude à l'identité	2	2	2			2	2	3	3	1	17



2025

**FC Vol moyen de transport**

	Jan	Fév	Mar	Avr	Mai	Juin	Total
Vol de voiture		1			2		3
Vol dans les garages					1		1
Vol de vélomoteur				1	3	1	5
Vol de vélo	1	1	5	3	4	9	23

**FC Cambriolage**

	Jan	Fév	Mar	Avr	Mai	Juin	Total
Cambriolage dans habitation	2	2	4	2	3	1	14
Cambriolage ds entreprise ou commerce				2		3	5
Cambriolage ds service public ou bâtiment administ			1	2		1	4
Cambriolage dans bâtiment (total)	2	2	5	6	3	5	23

**FC Vol autre**

	Jan	Fév	Mar	Avr	Mai	Juin	Total
Vol à main armée				1			1
Vol avec violence sans arme	1			2	1		4
Vol dans ou sur un véhicule			1		5	1	7
Vol à la tire						1	1
Vol à l'étalage	5	3	2	4	6		20
Vol sur les chantiers	1		1			1	3



### Criminalité ICT

	Jan	Fév	Mar	Avr	Mai	Juin	Total
Fraude de cartes de paiements	1	2	1	2			6
Phishing	5	5	9	7	12	2	40
Ransomware	1						1

### FC Autre

	Jan	Fév	Mar	Avr	Mai	Juin	Total
Violence contre les métiers d'intérêt général		2	1	1	2		6
Graffiti			2	1		1	4
Dégradation de voiture	4	2	4	6	5	5	26

### PH Violence intrafamiliale (VIF)

	Jan	Fév	Mar	Avr	Mai	Juin	Total
VIF: physique, dans le couple	2	2	4	5	4	4	21
VIF: physique, envers des descendants	1	1		1	1	1	5
VIF: physique, envers d'autres membres		3	2				5
VIF: psychique, dans le couple	4	6	5	7	2	5	29
VIF: psychique, envers des descendants			1				1
VIF: psychique, envers d'autres membres	1	2	1			1	5
VIF: économique, dans le couple		1				1	2
VIF: économique, envers des descendants		1					1
VIF: économique, envers d'autres membres		1	1			1	3

### PH Hormones et dopage

	Fév	Total
Dopage humain	1	1



### PH Drogues

	Jan	Fév	Avr	Juin	Total
Vente de cocaïne		1			1
Vente de drogues synthétiques		1	1		2
Production de cannabis (culture)	1			1	2

### PH Traite des êtres humains

	Fév	Juin	Total
TEH - exploitation économique	1	1	2

### PH Violence dans l'espace public

	Jan	Fév	Mar	Avr	Mai	Juin	Total
Violence physique (transport public)		2					2
Violence physique (voie publique)	4	5	3	3	4	5	24
Violence physique (autre endroit public)		1					1
Violence physique (endroit accessible au public)		6	6	1	1	2	16
Violence sexuelle (endroit accessible au public)				1	1		2
Violence psychique (transport public)						1	1
Violence psychique (voie publique)	2	1	4	7	1	2	17
Violence psychique (autre endroit public)		1					1
Violence psychique (endroit accessible au public)	3	1	1	1	2		8
Vol à main armée (voie publique)				1			1

### PH Autre

	Mar	Avr	Juin	Total
Cyberharcèlement	2	1	1	4
Fraude à l'identité		4		4

# ***STATISTIQUES POLICIERES DE CRIMINALITE***

---

***LIEU DE PERPETRATION: COMMUNE***

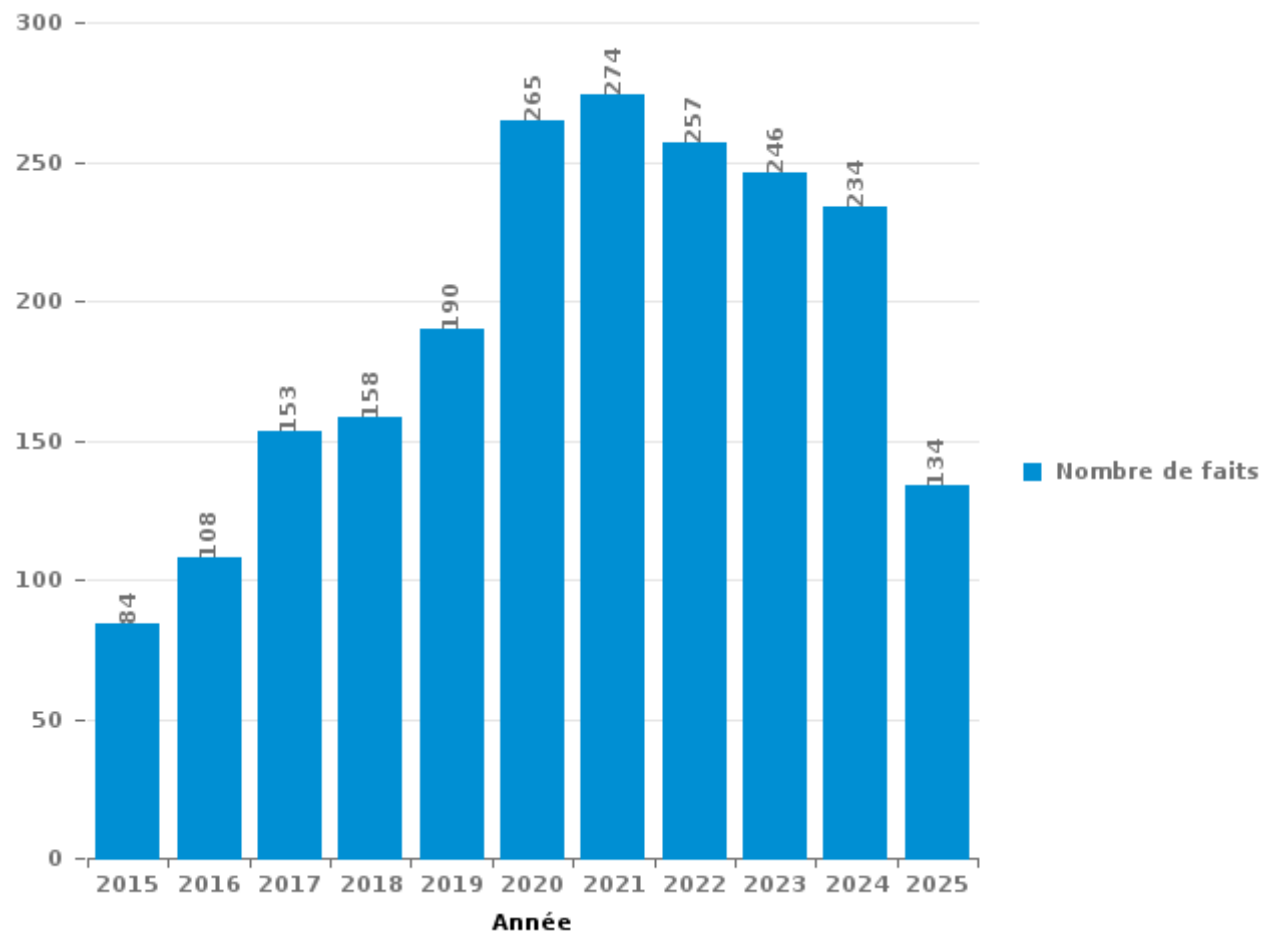
**Evergem**

***PARTIE III : ICT***



**Evergem**

Nombre total de délits avec un élément ICT/online, depuis 2015





Criminalité ICT/online au sens strict

Infractions (exhaustif)

	2015	2016	2017	2018	2019	2020	2021	2022	2023	2024	2025
Code pénal social: Infr. contre foi publique en droit pénal social: Faux en informatique				1	1	5	3	3		1	
Criminalité informatique: Faux en informatique:		3	11	37	97	145	113	122	111	84	48
Criminalité informatique: Fraude informatique:	23	13	18	49	61	101	117	155	150	138	69
Criminalité informatique: Hacking:	7	3	15	29	37	29	19	37	31	22	6
Criminalité informatique: Sabotage:			1	3	2	2		3	2	2	2
Exercice illégal de l'autorité publique: Violation de communication par fonctionnaire:							1				
Infr. contre autres valeurs morales et sentiments: Violation de communication par particulier:								1	1		
<b>Total:</b>	<b>30</b>	<b>19</b>	<b>45</b>	<b>119</b>	<b>198</b>	<b>282</b>	<b>253</b>	<b>321</b>	<b>295</b>	<b>247</b>	<b>125</b>

Figures criminelles (à considérer spécifiquement – ne pas additionner avec d'autres éléments – risque de double comptage!)

	2015	2016	2017	2018	2019	2020	2021	2022	2023	2024	2025
Fraude de cartes de paiements	13	8	10	14	6	13	7	14	12	12	6
Phishing	3	2	7	20	23	31	51	41	45	76	40
Ransomware			1	1							1
Shouldersurfing					1						
Skimming									1	2	



## Criminalité ICT/online au sens large

Infractions (uniquement si code-fait existe)

	2015	2016	2017	2018	2019	2020	2021	2022	2023	2024	2025
Fraude: Escroquerie: Fraude par internet	31	46	77	77	133	190	196	171	161	128	73
Infr. contre autres valeurs morales et sentiments: Cyberlokkung (leurre de mineur par ICT):	1						1		1		
Infr. contre les moeurs: Grooming (contact par ICT avec mineur < 16 ans):					1	1					
Infr. contre les moeurs: Pornographie infantine: Accès pornographie infantine via technologie			1		1	1	1				
Infr. contre les moeurs: Voyeurisme: Diffusion enregistrement nudité ou intimité			1	6		6	3	1			
<b>Total:</b>	<b>32</b>	<b>46</b>	<b>79</b>	<b>83</b>	<b>135</b>	<b>198</b>	<b>201</b>	<b>172</b>	<b>162</b>	<b>128</b>	<b>73</b>

Figures criminelles (à considérer spécifiquement – ne pas additionner avec d'autres éléments – risque de double comptage!)

	2015	2016	2017	2018	2019	2020	2021	2022	2023	2024	2025
Cyberharcèlement	26	38	44	23	20	12	22	12	6	6	4

# ***STATISTIQUES POLICIERES DE CRIMINALITE***

---

***LIEU DE PERPETRATION: COMMUNE***

**Evergem**

***PARTIE IV : DESTINATION LIEU***



Evergem

Vol et extorsion

	2000	2015	2016	2017	2018	2019	2020	2021	2022	2023	2024	2025
Magasin	30	61	51	43	55	50	77	128	90	87	62	21
Habitation: maison	82	80	61	86	72	61	52	35	62	79	44	21
Voie publique	75	44	54	50	45	49	19	43	40	37	48	26
Habitation: non précisée	23	30	37	20	19	16	20	12	21	18	20	9
Inconnue	53	23	31	14	17	11	18	20	15	9	18	10
Habitation: allée	26	22	17	13	20	29	8	12	14	7	10	1
Habitation: dépendances	20	24	24	18	7	13	17	6	13	12	8	5
Entreprise	20	16	14	16	15	16	7	6	7	15	14	3
Arrêt de bus / tram	38	11	13	11	8	11	4	5	10	10	5	5
Institution d'enseignement	35	12	19	9	6	3	4	4	5	1	9	3
Emplacement de vélo	14	10	4	8	21	7	9	7	7	6	9	7
Horeca	32	8	15	3	13	7	1	5	4	2	2	3
Chantier	7	6	13	7	8	9	3	14	6	5	5	3
Culture et loisirs	12	7	7	9	12	6	3	10	3	7	5	2
Parking	6	8	8	6	13	15	6	4	4	6	5	1
Autre	5	10	12	10	5	9	2	11	6	4	3	1
Habitation: garage	9	10	10	6	5	6	11	8	3	3	5	1
Maison de repos	5	9	8	5	9	12	2	4	5	7	2	4
Habitation: appartement	2	3	4	7	3	11	4	3	6	7	3	4
Terrain	6	5	8	3	5	5	4	3	7	1	2	
Hôpital	11	4	6	7	5	4	2	3		1	1	1
Service public	7	3	4	3	4	7	2	2	3	3	2	1
Station de bus / métro et gare de chemin de fer	3	4	2	7	7	2	3	4	1		2	3
Infrastructure sportive	9	2	3		3	3	1	2	1	1	4	3
Edifice religieux / lieu du culte	7	4	1	1	1	2	6	1	1	3		
Moyen de transport: voiture	2	4	1	1	1	1	3	2	2	1	1	
Moyen de transport: camion	1	4		2	1	1	4	2			2	
Habitation: autre		1	5	3		1	1			2		
Moyen de transport: autre	2	1	2		3		1	1	1		2	
Cimetière	1	1	1	1	2	2		1	1	1		
Service	1	3				2	1			3	1	
Médecin / dentiste / pharmacien	1	2		1	3	1				1		1
Station essence	2		2			1	1	1			1	
Moyen de transport: autobus / autocar					1		2	1	2			1
Stade	5		1			1						
Banque / institution financière				1	1			1		2	1	
Bâtiment administratif	2		1						1	1		1
Moyen de transport: train / tram / métro	1		1			1				1		
Aéroport	1	1	1									
Eaux intérieures et maritimes	1			1								
Guichet automatique				1								
<b>Total</b>	<b>557</b>	<b>433</b>	<b>441</b>	<b>373</b>	<b>390</b>	<b>375</b>	<b>298</b>	<b>361</b>	<b>341</b>	<b>343</b>	<b>296</b>	<b>141</b>

PPF/DGR/DRI/BIPOL - Statistiques policières de criminalité (date de clôture: 31/10/2025)

Les données pour les années 2001 jusqu'à 2014 ne sont plus publiées mais restent disponibles sur demande auprès du service BIPOL.

Les données pour 2025 ne concernent que le 1er semestre.



Evergem

Dégradation de la propriété

	2000	2015	2016	2017	2018	2019	2020	2021	2022	2023	2024	2025
Voie publique	51	35	43	38	45	34	36	38	59	46	36	19
Habitation: résidence principale	36	25	23	30	39	18	25	27	37	26	33	19
Habitation: non précisée	16	10	13	13	6	4	12	8	12	9	6	1
Habitation: allée	11	11	10	16	8	9	7	6	13	8	6	3
Parking	5	13	10	10	6	9	8	4	6	7	6	7
Inconnue	20	12	8	4	2	2	6	7	5	3	9	
Habitation: jardin	13	13	13	7	3	5	4	3	3	4		1
Institution d'enseignement	10	1	8	4	8	6	3	3	1	4	16	4
Terrain	14	5	5	6	2	7	5	3	4	4		1
Culture et loisirs	4	2	1	5	1	3	2	3	11	10	2	2
Autre		5	8	6	5	5	4	1	2	1		3
Entreprise	13	3	2	1	3	2		2	5	1	4	2
Arrêt de bus / tram		1	5	5	2	4	3	3	3		5	3
Habitation: dépendances	5	5	1	4	3	5	1		3	3		2
Hôpital	2	1	4	1	2	3	1	2	2	3		4
Horeca	10		4		2	2			3			1
Chantier	1	3	3		1	1			2	4	4	1
Moyen de transport: voiture	1	1	2	1		2	1	4	1	2	4	
Habitation: garage		2	1	2	1	2	3	1	1	2		2
Service public	3		2			2				5	2	3
Magasin	4		1	3	1	1	1	3	1		1	
Habitation: résidence secondaire					1	1	1	2	4	3	2	
Infrastructure sportive	2		2	2	1	2				1	4	
Moyen de transport: autre	1	2	1	1		1	1	3	4			
Emplacement de vélo	3		1			1			4		1	
Station de bus / métro et gare de chemin de fer	3				1		1				1	1
Stade	6											
Eaux intérieures et maritimes		1		1			1	1				
Edifice religieux / lieu du culte		1	1	1	1							
Maison de repos	1		2							1		
Bâtiment administratif	1								1		1	
Bureau de police		2								1		
Service		1						1			1	
Banque / institution financière				1	1							
Station essence							1			1		
Aéroport			1									
Cimetière							1					
Médecin / dentiste / pharmacien			1									
<b>Total</b>	<b>236</b>	<b>155</b>	<b>176</b>	<b>162</b>	<b>145</b>	<b>131</b>	<b>128</b>	<b>125</b>	<b>187</b>	<b>149</b>	<b>144</b>	<b>79</b>

PPF/DGR/DRI/BIPOL - Statistiques policières de criminalité (date de clôture: 31/10/2025)  
 Les données pour les années 2001 jusqu'à 2014 ne sont plus publiées mais restent disponibles sur demande auprès du service BIPOL.  
 Les données pour 2025 ne concernent que le 1er semestre.



**Evergem**

**Infractions contre l'intégrité physique**

	2000	2015	2016	2017	2018	2019	2020	2021	2022	2023	2024	2025
Habitation	66	91	95	113	124	91	110	115	111	116	103	32
Voie publique	24	31	48	43	34	35	35	42	56	55	41	28
Inconnue	16	11	12	10	3	3	3	11	7	10	5	4
Institution d'enseignement	5	6	4	8	6	3	4	3	5	5	5	4
Horeca	11	8	7	8	5	4	2		4	3	3	1
Hôpital	1	4	2	5	4	5	3	1	7	2	4	6
Habitation: allée	3	1	2	2	4	6	5	3	5	2	5	
Culture et loisirs	1	4	4	3	8	4		3	3		4	3
Habitation: jardin	2	4	3	5	4	6	3			1		
Entreprise	1	1		2		5	5		4	3	4	1
Arrêt de bus / tram	1	2	2	1	3	3	2	1	1	1	3	1
Autre		2	4	3	1	1	3		2		2	3
Parking	1	2	2	2		3		3	4	2	1	1
Terrain	1	2	5		1	2		3	2		3	1
Maison de repos			1	1	2		1	5	4	4	1	
Infrastructure sportive	3		1	5	2	1		1	2		1	1
Service public	2			1	1	2	1		1	2	1	1
Station de bus / métro et gare de chemin de fer					3		2			2	2	
Bureau de police	2		1	1			1	3				
Moyen de transport: autre	3	1		1	1		1			1		
Stade	5	1			1	1						
Moyen de transport: autobus / autocar	1		1		2		1					1
Magasin	1		2	1					1			
Eaux intérieures et maritimes								2				
Moyen de transport: train / tram / métro					1			1				
Station essence									1	1		
Aéroport		1										
Edifice religieux / lieu du culte								1				
Médecin / dentiste / pharmacien					1							
Service										1		
<b>Total</b>	<b>150</b>	<b>172</b>	<b>196</b>	<b>215</b>	<b>211</b>	<b>175</b>	<b>182</b>	<b>198</b>	<b>220</b>	<b>211</b>	<b>188</b>	<b>88</b>

# ***STATISTIQUES POLICIERES DE CRIMINALITE***

---

***LIEU DE PERPETRATION: COMMUNE***

**Evergem**

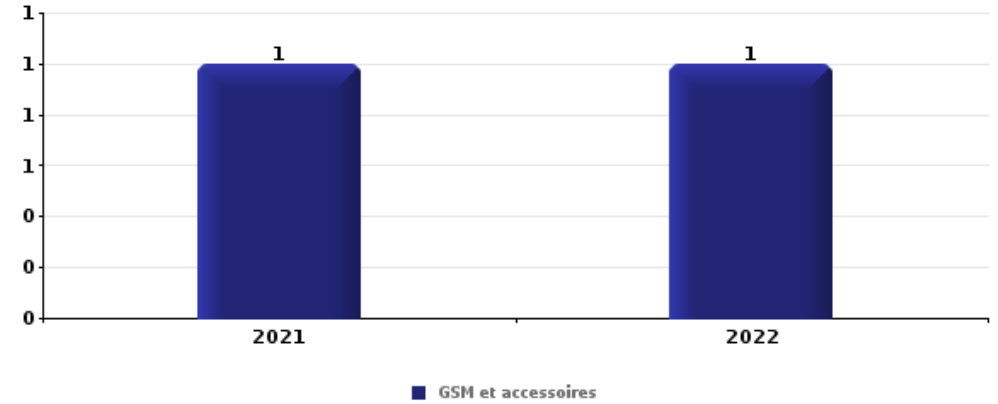
***PARTIE V : OBJETS ET MOYENS DE TRANSPORT***



**Evergem**

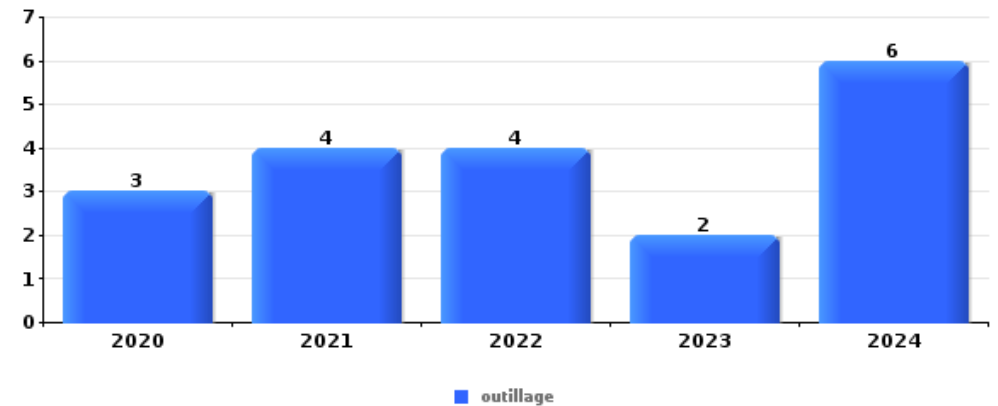
**Vol à main armée**

Top 5 Objets volés (sbd nombre de faits)		2020	2021	2022	2023	2024	2025
1	GSM et accessoires		1	1			
2	argent			1			
2	clé				1		
2	ordinateur et accessoires					1	
2	tabac						1



**Vol dans ou sur un véhicule**

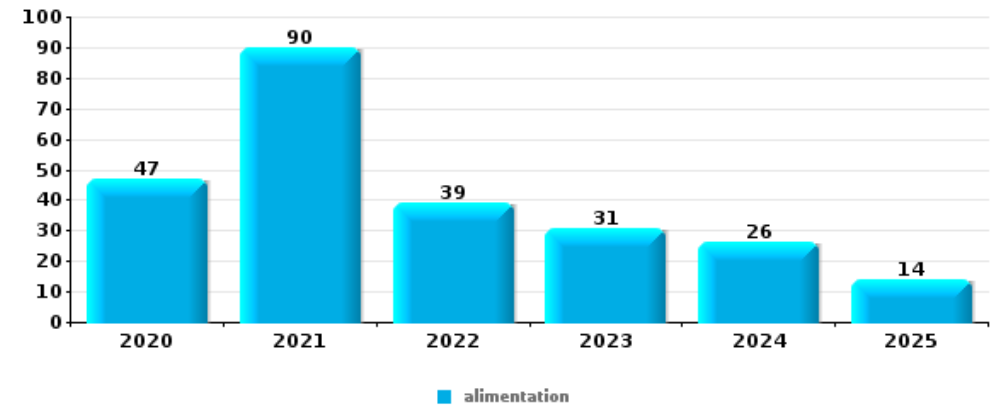
Top 5 Objets volés (sbd nombre de faits)		2020	2021	2022	2023	2024	2025
1	outillage	3	4	4	2	6	
2	argent	3	5	3	4	1	1
3	carte bancaire / carte de crédit		3	3	5	4	1
4	carte d'identité / passeport	1	2	5	4	1	
4	permis de conduire	1	2	4	5	1	





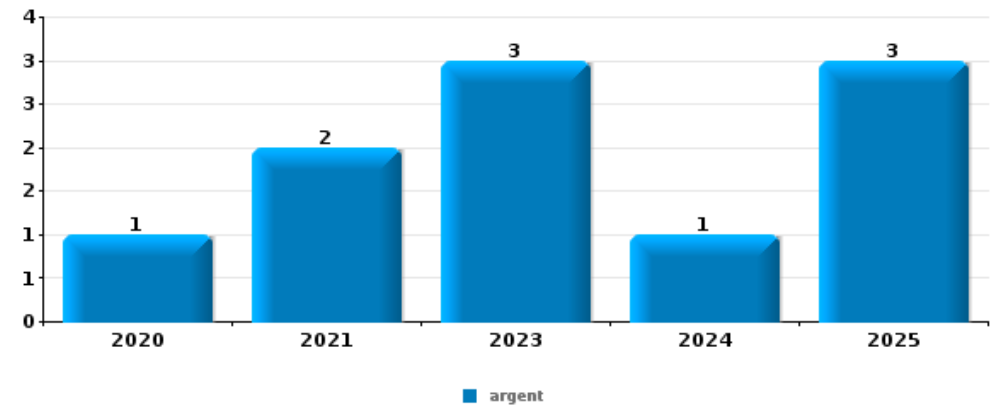
Vol à l'étalage

Top 5 Objets volés (sbd nombre de faits)		2020	2021	2022	2023	2024	2025
1	alimentation	47	90	39	31	26	14
2	tabac	8	19	36	22	22	1
3	parfum / produit de beauté	3	5	12	9	9	2
4	outillage			2	8		
5	ordinateur et accessoires	1	2	4	1		1



Cambrilage ds entreprise ou commerce

Top 5 Objets volés (sbd nombre de faits)		2020	2021	2022	2023	2024	2025
1	argent	1	2		3	1	3
2	alimentation		1		1		2
3	outillage		1		2		
4	coffre-fort / coffret (argent) / caisse						2
5	métaux						1
5	multimédia						1
5	ordinateur et accessoires				1		
5	pièce de moyen de transport			1			
5	tabac					1	

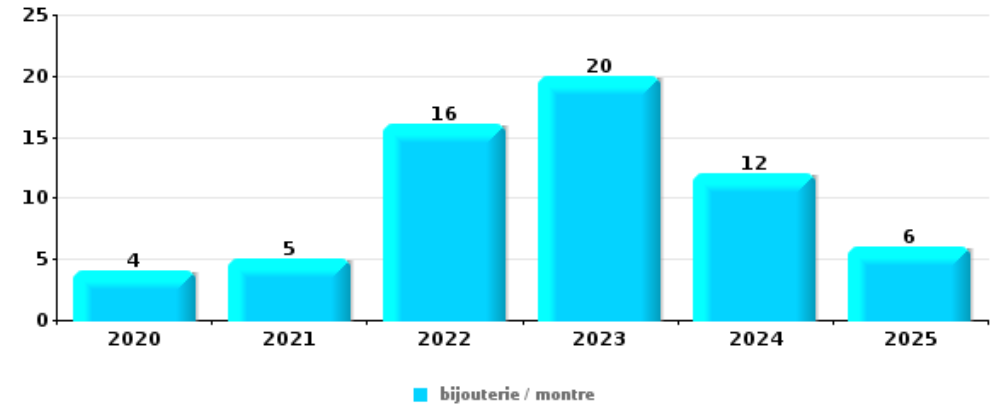




**Cambriolage dans habitation**

Top 5 Objets volés (sbd nombre de faits)

	2020	2021	2022	2023	2024	2025
1 bijouterie / montre	4	5	16	20	12	6
2 argent	1	3	12	13	9	
3 multimédia	1		2	3	2	3
4 outillage	2	2	2		1	1
4 vêtement		1	2	2	1	2



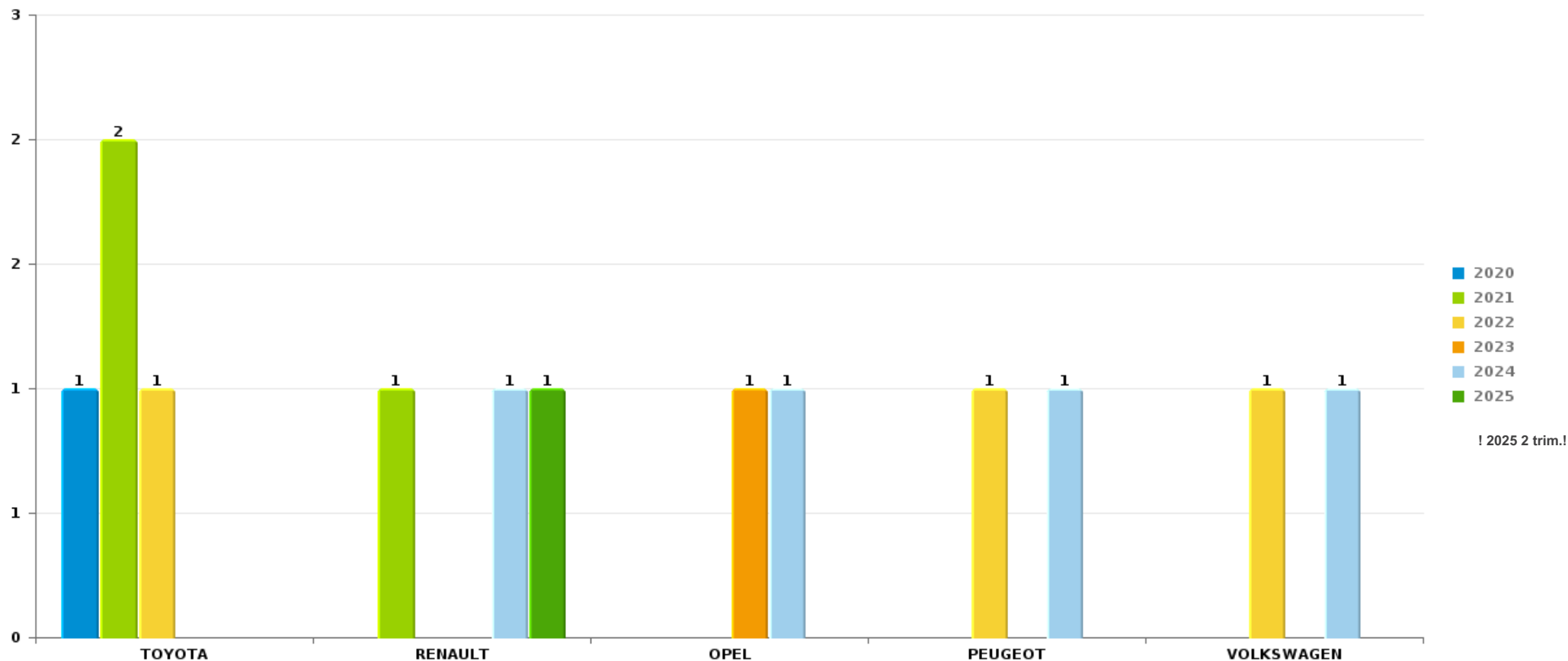
*Remarque: en ce qui concerne les objets, aucun total n'est reproduit étant donné que plusieurs objets peuvent avoir été volés lors d'un même fait.*



Evergem

Vol de voiture

Nombre de voitures volées par marque (Top 5)



! 2025 2 trim.!

# ***STATISTIQUES POLICIERES DE CRIMINALITE***

---

***LIEU DE PERPETRATION: COMMUNE***

**Evergem**

***PARTIE VI : SUSPECTS***



## Partie 1: Niveau FAITS (comptage du nombre de faits pour lesquels un certain type de suspect est impliqué)

### 1.1. Nombre d'infractions selon le sexe des suspects identifiés (par catégorie principale)

Étant donné que, tant un suspect identifié masculin qu'un suspect identifié féminin peuvent être impliqués lors d'un même fait, il est possible que la somme des colonnes «Hommes» et «Femmes» soit supérieure à la valeur de la colonne «Total...» (voir également la note méthodologique)

#### Evergem

#### 2025

Catégorie principale / Sexe	Nombre total de faits avec au moins 1 suspect	Hommes	%	Femmes	%
Registre de population	41	29	70,7%	15	36,6%
Drogues	39	35	89,7%	6	15,4%
Vol et extorsion	36	32	88,9%	4	11,1%
Infr. contre l'intégrité physique	30	27	90,0%	4	13,3%
Infr. contre autres valeurs morales et sentiments	18	16	88,9%	4	22,2%
Infr. contre l'autorité publique	16	12	75,0%	4	25,0%
Infr. contre la sécurité publique	14	14	100,0%		
Législation sur les étrangers	13	10	76,9%	3	23,1%
Dégradation de la propriété	12	10	83,3%	2	16,7%
Fraude	12	8	66,7%	5	41,7%
Ivresse et alcool	11	7	63,6%	4	36,4%
Infr. contre la foi publique	10	8	80,0%	2	20,0%
Armes et explosifs	8	8	100,0%		
Criminalité informatique	7	7	100,0%		
Environnement	7	7	100,0%	2	28,6%
Infr. contre la famille	7	4	57,1%	3	42,9%

## CRIMINALITE ENREGISTREE: SUSPECTS



Catégorie principale / Sexe	Nombre total de faits avec au moins 1 suspect	Hommes	%	Femmes	%
Protection de la jeunesse	3	3	100,0%	2	66,7%
Autres lois spéciales	1	1	100,0%		
Carte d'identité	1	1	100,0%		
Code pénal social	1	1	100,0%		
Hormones et dopage	1	1	100,0%		
Infr. contre les moeurs	1	1	100,0%		
Protection de la personne	1	1	100,0%		
Protection des revenus publics	1	1	100,0%		
Travail	1	1	100,0%		
<b>Total</b>	<b>292</b>	<b>245</b>	<b>83,9%</b>	<b>60</b>	<b>20,5%</b>



## 1.2. Nombre d'infractions selon le sexe des suspects identifiés (par figure criminelle)

Étant donné que, tant un suspect identifié masculin qu'un suspect identifié féminin peuvent être impliqués lors d'un même fait, il est possible que la somme des colonnes «Hommes» et «Femmes» soit supérieure à la valeur de la colonne «Total...» (voir également la note méthodologique)

### Evergem

2025

#### FC Vol moyen de transport

Figure criminelle / Sexe	Nombre total de faits avec au moins 1 suspect identifié	Hommes	%	Femmes	%
Vol de voiture	2	1	50,0%	1	50,0%
Vol de vélomoteur	2	2	100,0%		
Vol de vélo	3	3	100,0%		
Total	PA	PA	PA	PA	PA

#### FC Cambriolage

Figure criminelle / Sexe	Nombre total de faits avec au moins 1 suspect identifié	Hommes	%
Cambriolage dans habitation	2	2	100,0%
Cambriolage ds service public ou bâtiment administ	1	1	100,0%
Cambriolage dans bâtiment (total)	3	3	100,0%
Total	PA	PA	PA

## CRIMINALITE ENREGISTREE: SUSPECTS



### FC Vol autre

Figure criminelle / Sexe	Nombre total de faits avec au moins 1 suspect identifié	Hommes	%	Femmes	%
Vol à main armée	1	1	100,0%		
Vol dans ou sur un véhicule	1	1	100,0%		
Vol à l'étalage	18	16	88,9%	2	11,1%
Total	PA	PA	PA	PA	PA

### Criminalité ICT

Figure criminelle / Sexe	Nombre total de faits avec au moins 1 suspect identifié	Hommes	%
Fraude de cartes de paiements	3	3	100,0%
Phishing	3	3	100,0%
Total	PA	PA	PA

### FC Autre

Figure criminelle / Sexe	Nombre total de faits avec au moins 1 suspect identifié	Hommes	%	Femmes	%
Violence contre les métiers d'intérêt général	3	3	100,0%		
Graffiti	1	1	100,0%		
Dégradation de voiture	3	2	66,7%	1	33,3%
Total	PA	PA	PA	PA	PA



**PH Violence intrafamiliale (VIF)**

Figure criminelle / Sexe	Nombre total de faits avec au moins 1 suspect identifié	Hommes	%	Femmes	%
VIF: physique, dans le couple	6	6	100,0%		
VIF: physique, envers des descendants	3	3	100,0%		
VIF: physique, envers d'autres membres	4	3	75,0%	1	25,0%
VIF: psychique, dans le couple	12	8	66,7%	4	33,3%
VIF: psychique, envers des descendants	1	1	100,0%	1	100,0%
VIF: psychique, envers d'autres membres	4	4	100,0%		
VIF: économique, dans le couple	2	2	100,0%		
VIF: économique, envers des descendants	1	1	100,0%		
VIF: économique, envers d'autres membres	2	2	100,0%		
<b>Total</b>	<b>PA</b>	<b>PA</b>	<b>PA</b>	<b>PA</b>	<b>PA</b>

**PH Hormones et dopage**

Figure criminelle / Sexe	Nombre total de faits avec au moins 1 suspect identifié	Hommes	%
Dopage humain	1	1	100,0%
<b>Total</b>	<b>PA</b>	<b>PA</b>	<b>PA</b>

**PH Drogues**

Figure criminelle / Sexe	Nombre total de faits avec au moins 1 suspect identifié	Hommes	%	Femmes	%
Vente de cocaïne	1	1	100,0%		
Vente de drogues synthétiques	1	1	100,0%		
Production de cannabis (culture)	1	1	100,0%	1	100,0%
<b>Total</b>	<b>PA</b>	<b>PA</b>	<b>PA</b>	<b>PA</b>	<b>PA</b>



**PH Violence dans l'espace public**

Figure criminelle / Sexe	Nombre total de faits avec au moins 1 suspect identifié	Hommes	%	Femmes	%
Violence physique (voie publique)	10	9	90,0%	1	10,0%
Violence physique (autre endroit public)	1	1	100,0%		
Violence physique (endroit accessible au public)	8	5	62,5%	3	37,5%
Violence psychique (voie publique)	9	8	88,9%	1	11,1%
Violence psychique (autre endroit public)	1	1	100,0%		
Violence psychique (endroit accessible au public)	3	2	66,7%	1	33,3%
Vol à main armée (voie publique)	1	1	100,0%		
<b>Total</b>	<b>PA</b>	<b>PA</b>	<b>PA</b>	<b>PA</b>	<b>PA</b>

**PH Autre**

Figure criminelle / Sexe	Nombre total de faits avec au moins 1 suspect identifié	Hommes	%
Cyberharcèlement	2	2	100,0%
Fraude à l'identité	2	2	100,0%
<b>Total</b>	<b>PA</b>	<b>PA</b>	<b>PA</b>



### 1.3. Nombre d'infractions selon l'âge des suspects identifiés (par catégorie principale)

Étant donné que, tant un suspect identifié mineur qu'un suspect identifié majeur peuvent être impliqués lors d'un même fait, il est possible que la somme des colonnes «Mineur» et «Majeur» soit supérieure à la valeur de la colonne «Total...» (voir également la note méthodologique)

#### Evergem

2025

Catégorie principale / Âge	Nombre total de faits avec au moins 1 suspect identifié	Mineur	%	Majeur	%
Registre de population	41			41	100,0%
Drogues	39	4	10,3%	35	89,7%
Vol et extorsion	36	8	22,2%	31	86,1%
Infr. contre l'intégrité physique	30	4	13,3%	27	90,0%
Infr. contre autres valeurs morales et sentiments	18			18	100,0%
Infr. contre l'autorité publique	16	5	31,3%	11	68,8%
Infr. contre la sécurité publique	14	3	21,4%	11	78,6%
Législation sur les étrangers	13			13	100,0%
Dégradation de la propriété	12	2	16,7%	10	83,3%
Fraude	12			12	100,0%
Ivresse et alcool	11			11	100,0%
Infr. contre la foi publique	10			10	100,0%
Armes et explosifs	8	3	37,5%	7	87,5%
Criminalité informatique	7	2	28,6%	7	100,0%
Environnement	7			7	100,0%
Infr. contre la famille	7			7	100,0%
Protection de la jeunesse	3			3	100,0%
Autres lois spéciales	1			1	100,0%
Carte d'identité	1	1	100,0%		
Code pénal social	1			1	100,0%
Hormones et dopage	1			1	100,0%
Infr. contre les mœurs	1			1	100,0%
Protection de la personne	1			1	100,0%
Protection des revenus publics	1			1	100,0%
Travail	1			1	100,0%
<b>Total</b>	<b>292</b>	<b>32</b>	<b>11,0%</b>	<b>268</b>	<b>91,8%</b>



## 1.4. Nombre d'infractions selon l'âge des suspects identifiés (par figure criminelle)

Étant donné que, tant un suspect identifié mineur qu'un suspect identifié majeur peuvent être impliqués lors d'un même fait, il est possible que la somme des colonnes «Mineur» et «Majeur» soit supérieure à la valeur de la colonne «Total...» (voir également la note méthodologique)

### Evergem

2025

#### FC Vol moyen de transport

Figure criminelle / Âge	Nombre total de faits avec au moins 1 suspect identifié	Mineur	%	Majeur	%
Vol de voiture	2	2	100,0%		
Vol de vélomoteur	2	1	50,0%	1	50,0%
Vol de vélo	3			3	100,0%
Total	PA	PA	PA	PA	PA

#### FC Cambrilage

Figure criminelle / Âge	Nombre total de faits avec au moins 1 suspect identifié	Mineur	%	Majeur	%
Cambrilage dans habitation	2	1	50,0%	1	50,0%
Cambrilage ds service public ou bâtiment administ	1	1	100,0%	1	100,0%
Cambrilage dans bâtiment (total)	3	2	66,7%	2	66,7%
Total	PA	PA	PA	PA	PA

#### FC Vol autre

Figure criminelle / Âge	Nombre total de faits avec au moins 1 suspect identifié	Mineur	%	Majeur	%
Vol à main armée	1	1	100,0%		
Vol dans ou sur un véhicule	1	1	100,0%	1	100,0%
Vol à l'étalage	18			18	100,0%
Total	PA	PA	PA	PA	PA

## CRIMINALITE ENREGISTREE: SUSPECTS



### Criminalité ICT

Figure criminelle / Âge	Nombre total de faits avec au moins 1 suspect identifié	Mineur	%	Majeur	%
Fraude de cartes de paiements	3	2	66,7%	3	100,0%
Phishing	3			3	100,0%
<b>Total</b>	<b>PA</b>	<b>PA</b>	<b>PA</b>	<b>PA</b>	<b>PA</b>

### FC Autre

Figure criminelle / Âge	Nombre total de faits avec au moins 1 suspect identifié	Mineur	%	Majeur	%
Violence contre les métiers d'intérêt général	3			3	100,0%
Graffiti	1	1	100,0%		
Dégradation de voiture	3			3	100,0%
<b>Total</b>	<b>PA</b>	<b>PA</b>	<b>PA</b>	<b>PA</b>	<b>PA</b>

### PH Violence intrafamiliale (VIF)

Figure criminelle / Âge	Nombre total de faits avec au moins 1 suspect identifié	Mineur	%	Majeur	%
VIF: physique, dans le couple	6			6	100,0%
VIF: physique, envers des descendants	3			3	100,0%
VIF: physique, envers d'autres membres	4	1	25,0%	3	75,0%
VIF: psychique, dans le couple	12			12	100,0%
VIF: psychique, envers des descendants	1			1	100,0%
VIF: psychique, envers d'autres membres	4	2	50,0%	2	50,0%
VIF: économique, dans le couple	2			2	100,0%
VIF: économique, envers des descendants	1			1	100,0%
VIF: économique, envers d'autres membres	2			2	100,0%
<b>Total</b>	<b>PA</b>	<b>PA</b>	<b>PA</b>	<b>PA</b>	<b>PA</b>

### PH Hormones et dopage

Figure criminelle / Âge	Nombre total de faits avec au moins 1 suspect identifié	Majeur	%
Dopage humain	1	1	100,0%
<b>Total</b>	<b>PA</b>	<b>PA</b>	<b>PA</b>

## CRIMINALITE ENREGISTREE: SUSPECTS



### PH Drogues

Figure criminelle / Âge	Nombre total de faits avec au moins 1 suspect identifié	Majeur	%
Vente de cocaïne	1	1	100,0%
Vente de drogues synthétiques	1	1	100,0%
Production de cannabis (culture)	1	1	100,0%
<b>Total</b>	<b>PA</b>	<b>PA</b>	<b>PA</b>

### PH Violence dans l'espace public

Figure criminelle / Âge	Nombre total de faits avec au moins 1 suspect identifié	Mineur	%	Majeur	%
Violence physique (voie publique)	10	1	10,0%	9	90,0%
Violence physique (autre endroit public)	1			1	100,0%
Violence physique (endroit accessible au public)	8	3	37,5%	5	62,5%
Violence psychique (voie publique)	9			9	100,0%
Violence psychique (autre endroit public)	1			1	100,0%
Violence psychique (endroit accessible au public)	3	1	33,3%	2	66,7%
Vol à main armée (voie publique)	1	1	100,0%		
<b>Total</b>	<b>PA</b>	<b>PA</b>	<b>PA</b>	<b>PA</b>	<b>PA</b>

### PH Autre

Figure criminelle / Âge	Nombre total de faits avec au moins 1 suspect identifié	Majeur	%
Cyberharcèlement	2	2	100,0%
Fraude à l'identité	2	2	100,0%
<b>Total</b>	<b>PA</b>	<b>PA</b>	<b>PA</b>



## Partie 2: Niveau SUSPECTS-FAIT (comptage du nombre de combinaisons suspect-fait)

### 2.1. Nombre de suspects-fait selon le sexe des suspects identifiés (TOP 5 des catégories principales)

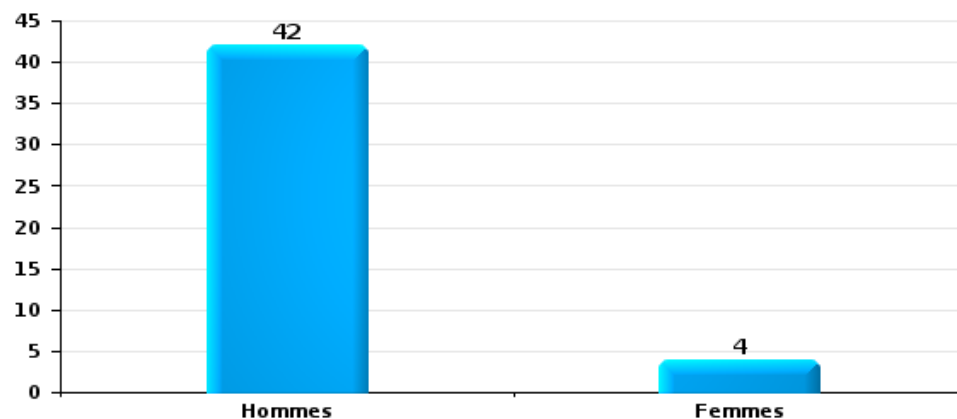
Lorsqu'un même suspect a commis plusieurs faits durant la période considérée, il est aussi comptabilisé plusieurs fois (voir également la note méthodologique)

#### Evergem

2025

#### Vol et extorsion

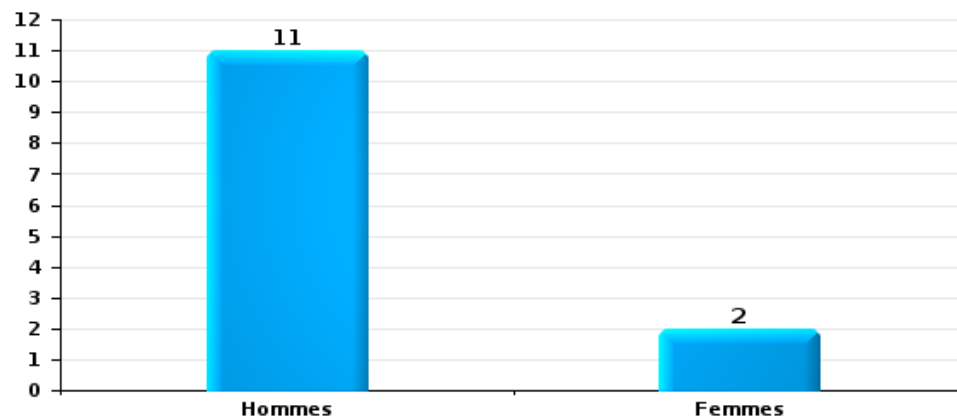
Nombre de suspects-fait selon le sexe





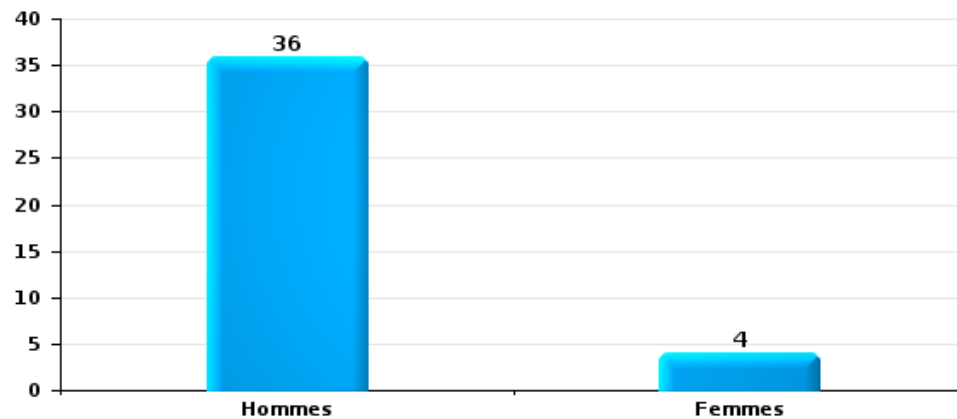
Dégradation de la propriété

Nombre de suspects-fait selon le sexe



Infr. contre l'intégrité physique

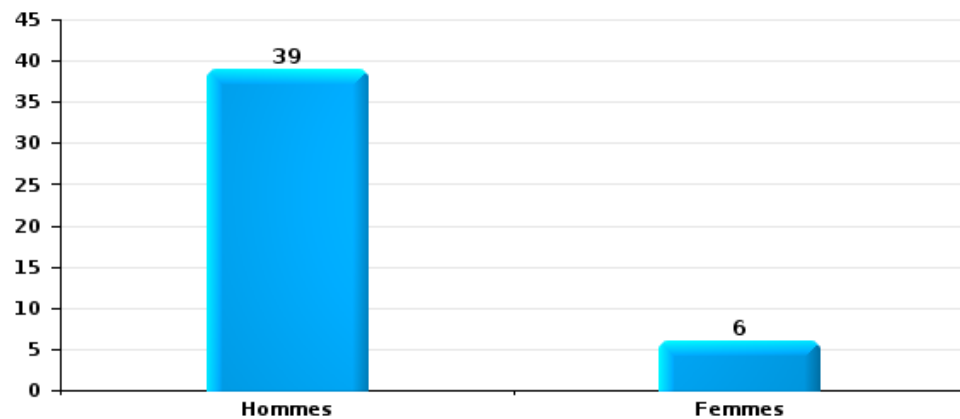
Nombre de suspects-fait selon le sexe





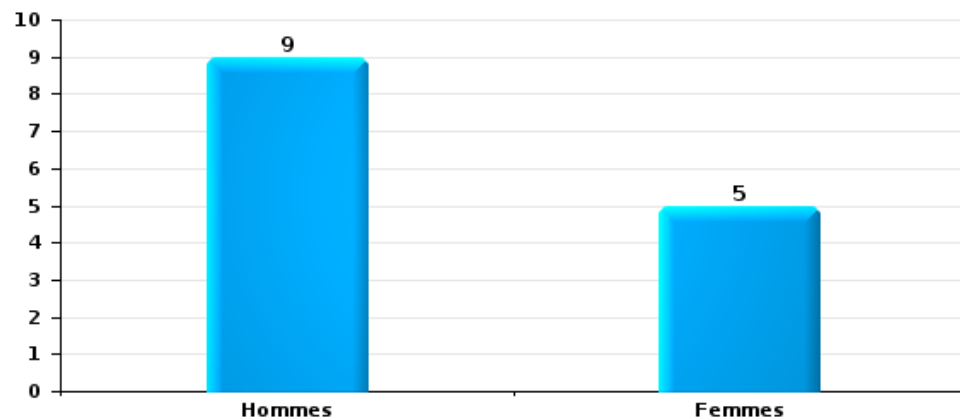
Drogues

Nombre de suspects-fait selon le sexe



Fraude

Nombre de suspects-fait selon le sexe





## 2.2. Nombre de suspects-fait selon le sexe des suspects identifiés (TOP 5 des figures criminelles)

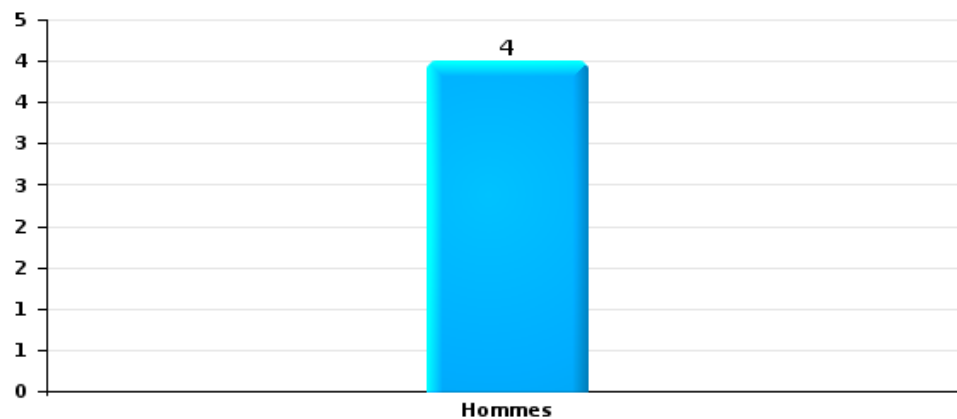
Lorsqu'un même suspect a commis plusieurs faits durant la période considérée, il est aussi comptabilisé plusieurs fois (voir également la note méthodologique)

### Evergem

2025

### Cambriolage dans bâtiment (total)

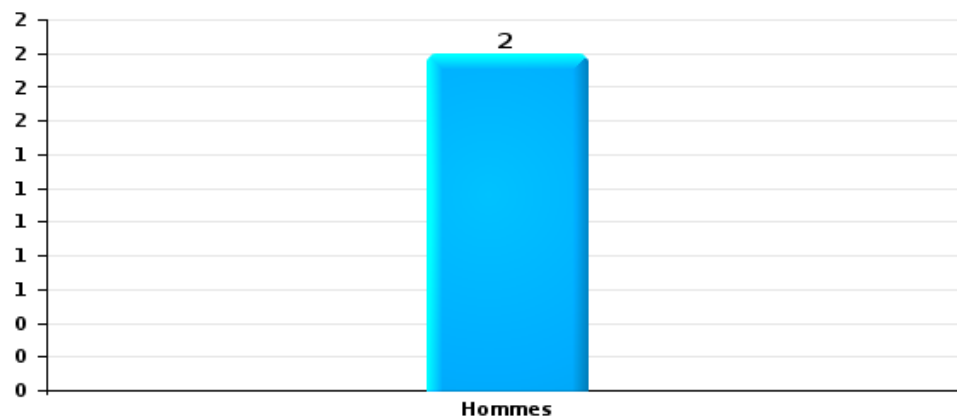
Nombre de suspects-fait selon le sexe





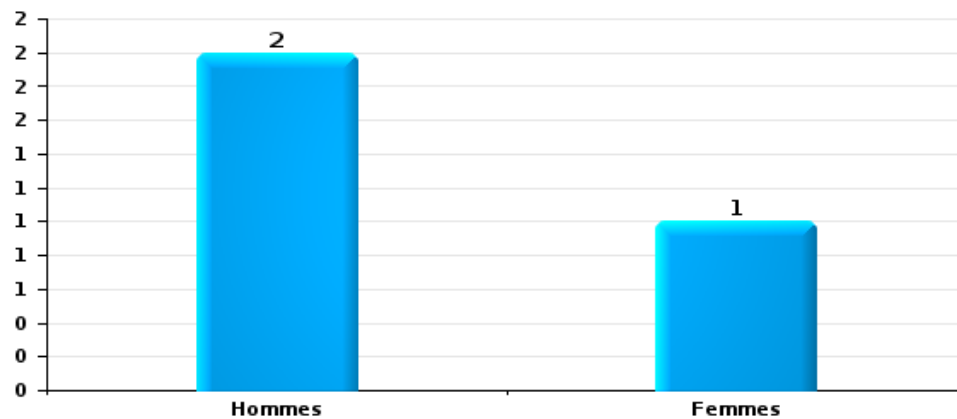
Vol dans ou sur un véhicule

Nombre de suspects-fait selon le sexe



Dégradation de voiture

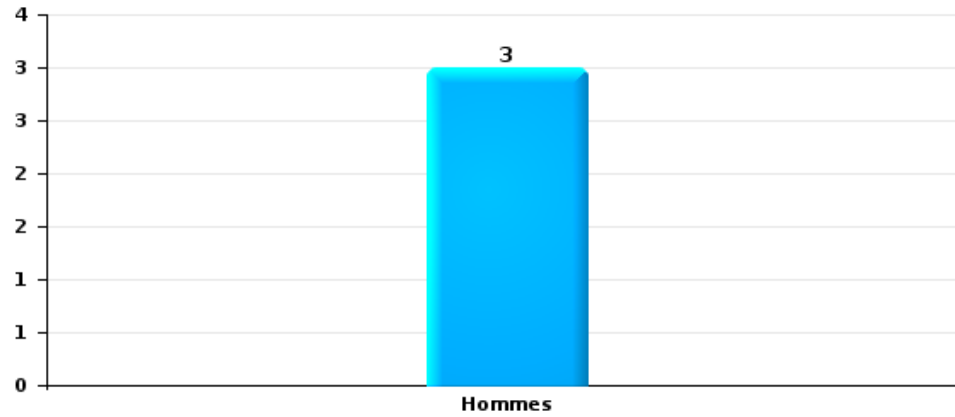
Nombre de suspects-fait selon le sexe





Vol de vélo

Nombre de suspects-fait selon le sexe





### 2.3. Nombre de suspects-fait selon l'âge des suspects identifiés (TOP 5 des catégories principales)

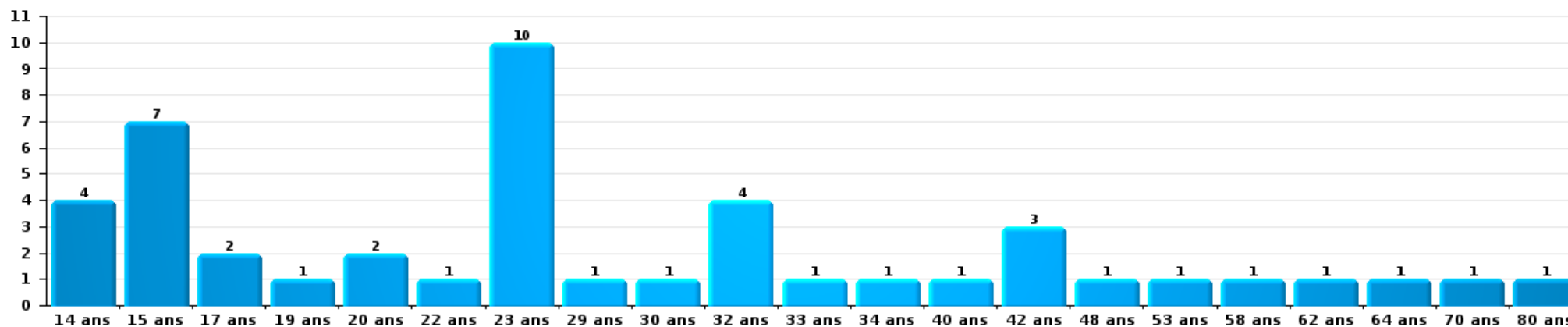
1) Lorsqu'un même suspect a commis plusieurs faits durant la période considérée, il est aussi comptabilisé plusieurs fois, qu'il ait le même âge ou non – 2) Les suspects au-dessous de 14 ans et à partir de 90 ans ne sont pas repris dans le tableau (voir également la note méthodologique)

#### Evergem

#### 2025

#### Vol et extorsion

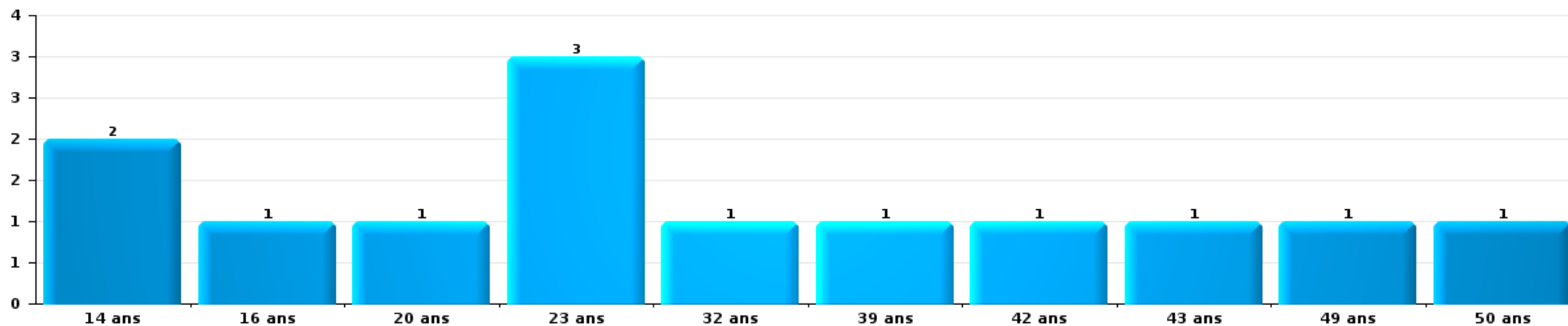
Nombre de suspects-fait par âge (chronologique)





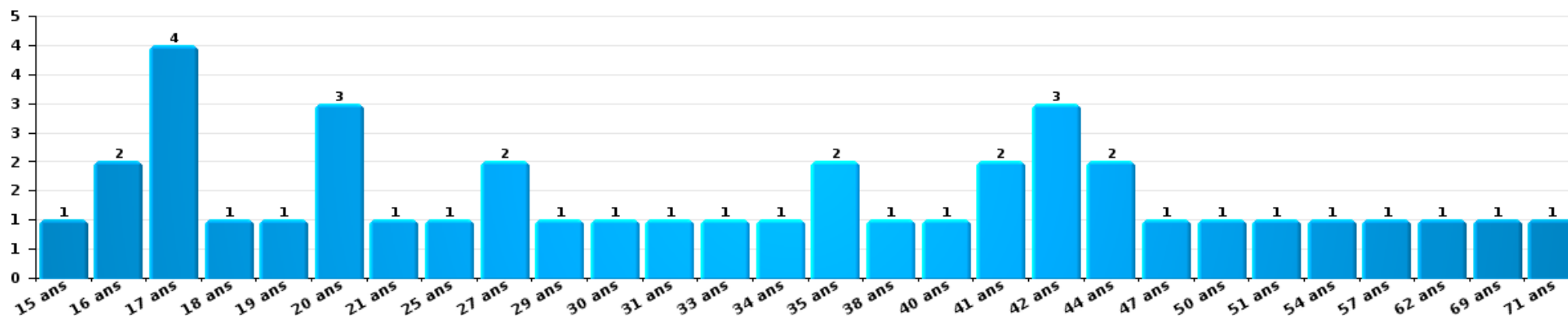
Dégradation de la propriété

Nombre de suspects-fait par âge (chronologique)



Infr. contre l'intégrité physique

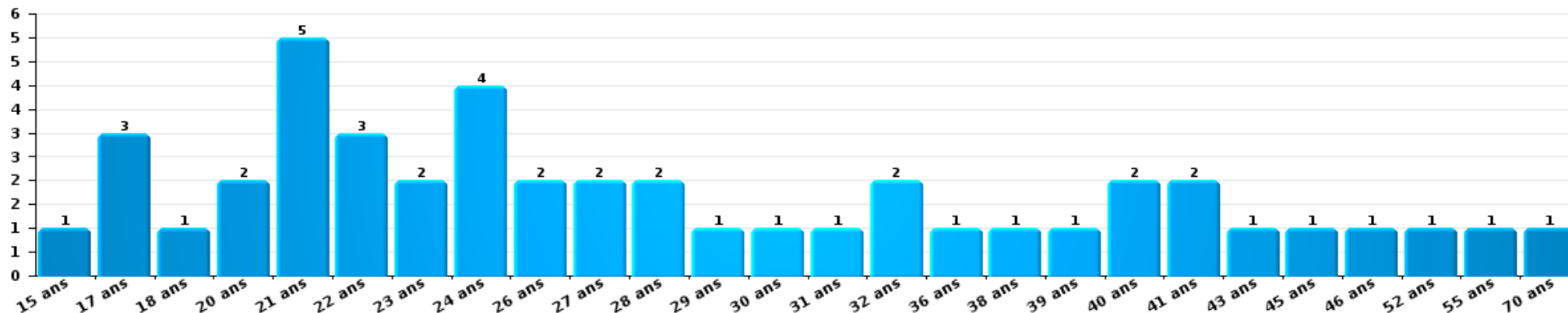
Nombre de suspects-fait par âge (chronologique)





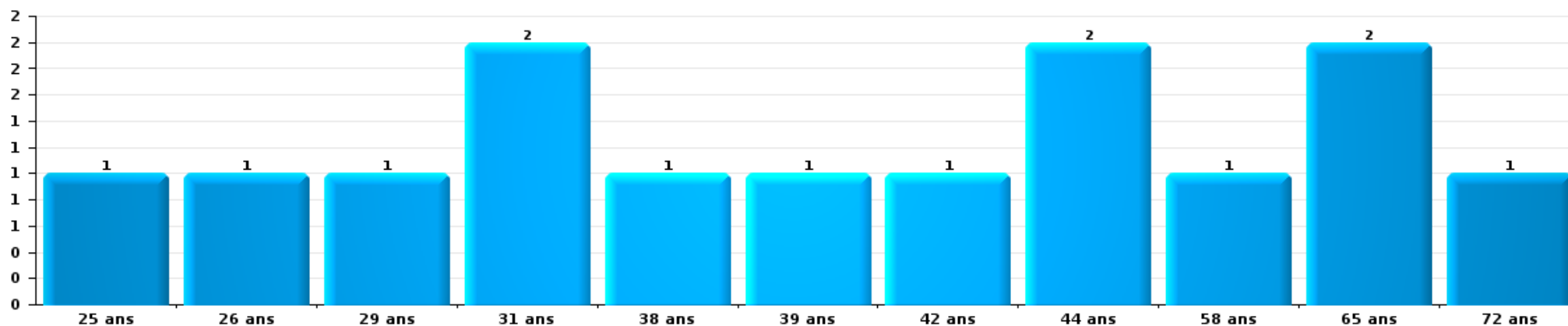
Drogues

Nombre de suspects-fait par âge (chronologique)



Fraude

Nombre de suspects-fait par âge (chronologique)





## 2.4. Nombre de suspects-fait selon l'âge des suspects identifiés (TOP 5 des figures criminelles)

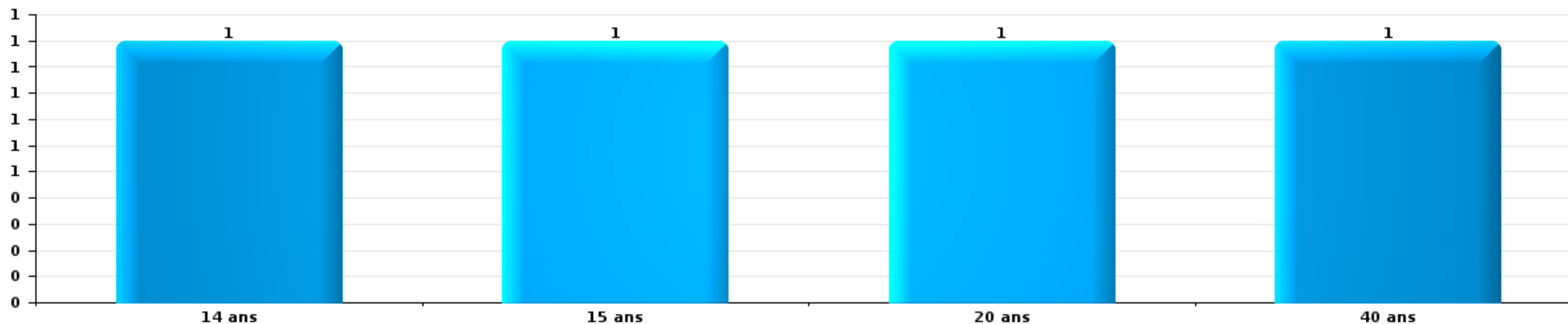
1) Lorsqu'un même suspect a commis plusieurs faits durant la période considérée, il est aussi comptabilisé plusieurs fois, qu'il ait le même âge ou non – 2) Les suspects au-dessous de 14 ans et à partir de 90 ans ne sont pas repris dans le tableau (voir également la note méthodologique)

### Evergem

2025

### Cambrilage dans bâtiment (total)

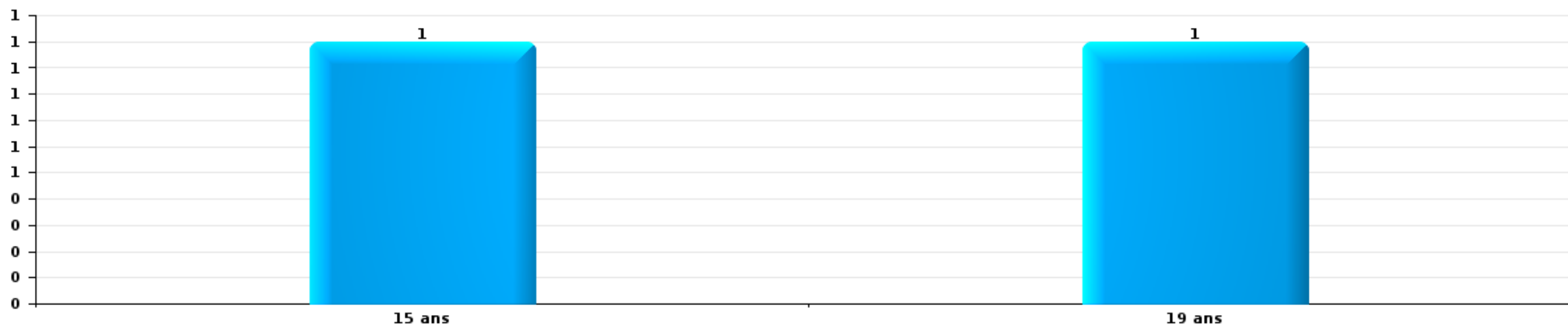
Nombre de suspects-fait par âge (chronologique)





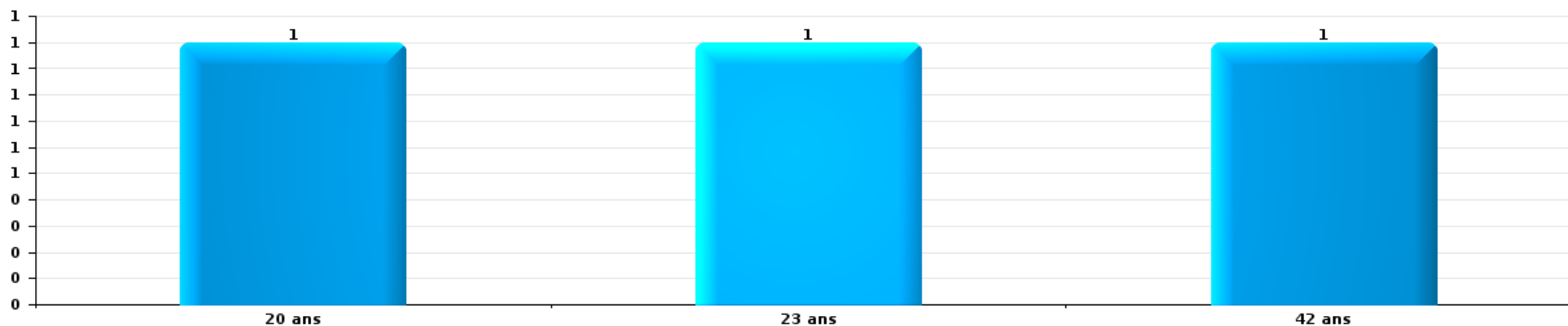
Vol dans ou sur un véhicule

Nombre de suspects-fait par âge (chronologique)



Dégradation de voiture

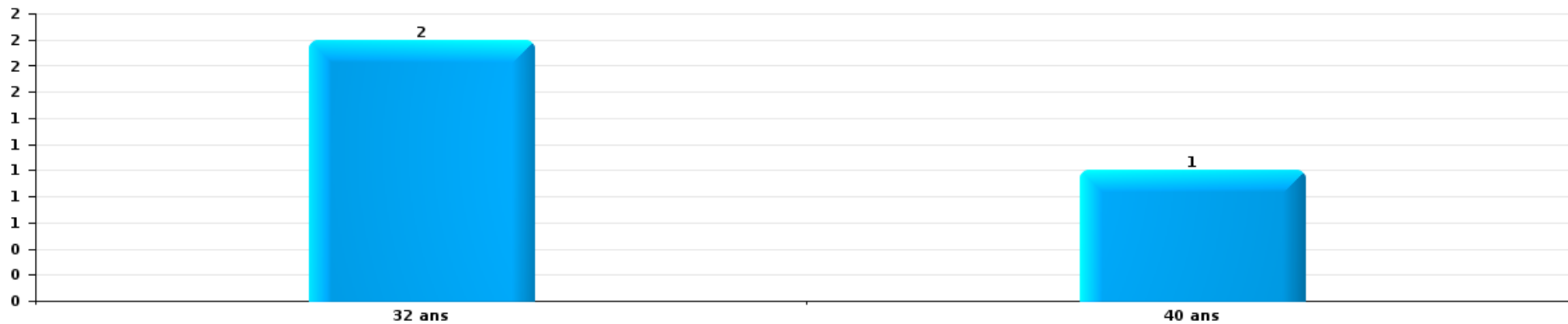
Nombre de suspects-fait par âge (chronologique)





Vol de vélo

Nombre de suspects-fait par âge (chronologique)



# ***STATISTIQUES POLICIERES DE CRIMINALITE***

---

***LIEU DE PERPETRATION: COMMUNE***

**Evergem**

***ANNEXE I: DETAIL PAR CATEGORIE DE DELIT  
CODE PENAL***



**Evergem**

**Infraction Code pénal**

**Infr. contre l'intégrité physique**

			2000	2015	2016	2017	2018	2019	2020	2021	2022	2023	2024	2025	
Assassinat	Infanticide (assassinat)	Acc.								1					
	Autres	Acc.		1							1				
		Tent.				1	2					1			
		<b>Sous-total</b>		<b>1</b>	<b>1</b>	<b>2</b>					<b>1</b>	<b>2</b>			
Meurtre	Empoisonnement (meurtre)	Tent.								1					
	Meurtre pour faciliter le vol	Tent.										1			
	Non spécifié	Acc.									1				
	Autres	Tent.	1						1	1		1	3		1
		<b>Sous-total</b>		<b>1</b>					<b>1</b>	<b>1</b>	<b>1</b>	<b>2</b>	<b>4</b>		<b>1</b>
Torture et maltraitance	Traitement inhumain	Acc.		1									1		
	Traitement dégradant	Acc.										2			
	<b>Sous-total</b>			<b>1</b>								<b>2</b>	<b>1</b>		
Coups et/ou blessures vol. en sphère familiale	Entre partenaires ou ex-partenaires	Acc.	29	50	58	61	72	63	70	80	68	78	65	21	
	Lors d'un différend familial en général	Acc.	39												
	Par les parents envers un mineur	Acc.		5	2	4	4	6	8	1	7	8	9	3	
	Par les parents envers personne vulnérable	Acc.										1	2		
	Envers les parents	Acc.	1	11	2	3	6	2	6	12	11	6	11	2	
		Tent.												1	
	Envers d'autres ascendants directs ou collatéraux	Acc.		4	3	2	3	3	6	9	2	4	7	1	
	<b>Sous-total</b>		<b>69</b>	<b>70</b>	<b>65</b>	<b>70</b>	<b>85</b>	<b>74</b>	<b>90</b>	<b>102</b>	<b>88</b>	<b>97</b>	<b>95</b>	<b>27</b>	



Infr. contre l'intégrité physique

			2000	2015	2016	2017	2018	2019	2020	2021	2022	2023	2024	2025
Coups et/ou blessures vol. hors sphère familiale	Bagarres (=coups réciproques)	Acc.	11	13	13	13	26	22	20	22	31	27	25	7
		Acc.	1	2	5	2	1	3	2	6	4	1	3	2
	Coups envers fonctionnaire de police	Tent.				1								
		Acc.		1	1	5	5	6	2	1	2	1	7	3
	Envers un mineur par une pers. ayant autorité	Acc.	2	5	2	3	8	2	3	5	9	7	4	3
	Envers un mineur qualité de l'auteur inconnue	Acc.						1	1	1				
	Envers pers. vulnérable par pers. ayant autorité	Acc.								2		1	1	
		Tent.						1						
	Envers pers. vulnérable (qualité auteur inconnue)	Acc.								1	1	1	1	
		Acc.		1					1			1		
	Envers un mineur par cohabitant sans rel. Autorité	Acc.			1	1								
	Envers un arbitre de manifestation sportive	Acc.												
	Coups envers personnel transport public	Acc.								1	1	1		
	Coups envers personnel autre service public	Acc.												
Coups envers profession médicale	Acc.			2	2			2	3	1	1	2	2	2
Coups envers personnel institut d'enseignement	Acc.			1	1	1			1			1	1	
Non spécifié	Tent.	58	47	57	72	44	40	43	36	52	44	41	33	
		1		1										
	Sous-total		73	69	83	100	85	78	76	76	102	85	84	51
Abstention coupable	Acc.			1	1		2				2	3		
	Sous-total			1	1		2				2	3		
Autres infr. volontaires. c/ l'intégrité phys.	Privation de soins à enfant ou personne vulnérable	Acc.		1			1				3			
	Délaissement d'enfant ou personne vulnérable	Acc.			1									
	Abandon d'enfant dans le besoin	Acc.						1			1			
	Administration substances nuisibles	Acc.									1			
	Empoisonnement de denrées	Acc.		1								1		
	Entrave méchante à la circulation	Acc.	1	3	8	4	3	6	5	4	6	7	4	4
	Voies de faits et violences légères	Acc.	2	20	30	34	30	8	6	7	3	4	3	2
	Sous-total		3	25	39	38	34	15	11	11	14	12	7	6
Infr. involontaires contre l'intégrité physique	Coups et/ou blessures involontaires	Acc.	4	2		1	1	4	1		3	2		
	Abstention d'entretien enfant/personne vulnérable	Acc.			1		1			1	1	1		1
	Morsure de chien	Acc.		3	6	4	3	3	3	6	6	5	1	2
	Sous-total		4	5	7	5	5	7	4	7	10	8	1	3
	Total		150	172	196	215	211	175	182	198	220	211	188	88



Infr. contre la liberté individuelle

			2000	2015	2016	2017	2018	2019	2020	2021	2022	2023	2024	2025
Enlèvement de mineur ou personne vulnérable	Enlèvement parental	Acc.			1			1						
		Acc.	2					1						
	Autre enlèvement	Tent.											1	
		Sous-total	2		1			2					1	
Détenion par un particulier		Acc.		1	1	1	1	1	2	1	3	1	1	
		Sous-total		1	1	1	1	1	2	1	3	1	1	
		Total	2	1	2	1	1	3	2	1	3	1	2	



**Infr. contre les mœurs**

			2000	2015	2016	2017	2018	2019	2020	2021	2022	2023	2024	2025
Viol n'ayant pas causé la mort	Victime < 10a	Acc.	1		1	1	1	2	3	1				
	Victime 10a - 14a	Acc.	2	2	2	2	1	3	1	1				
	Victime 14a - 16a	Acc.			1	2				1	1			
	Victime 16a - 18a	Acc.			2	5		1			1			
	Victime majeure	Acc.	2	3	9		5	6	4	4	3			
	Tent.		1	1										
	<b>Sous-total</b>		<b>6</b>	<b>5</b>	<b>16</b>	<b>10</b>	<b>7</b>	<b>12</b>	<b>8</b>	<b>7</b>	<b>5</b>			
Viol avec conséquence inconnue		Acc.	1											
		<b>Sous-total</b>	<b>1</b>											
Viol n'ayant pas causé la mort (nvCPS)	Victime < 16a	Acc.								1		2	3	3
	Victime 16a - 18a	Acc.											2	1
	Victime majeure	Acc.									2	2	4	1
		<b>Sous-total</b>								<b>1</b>	<b>2</b>	<b>4</b>	<b>9</b>	<b>5</b>
Attentat à la pudeur avec violence / menace	Victime < 16a	Acc.			2	1			1	3	1			
	Victime 16a - 18a	Acc.			1			1		1				
	Victime majeure	Acc.	3	2	1	1		2	2	3				
		<b>Sous-total</b>	<b>3</b>	<b>2</b>	<b>4</b>	<b>2</b>		<b>3</b>	<b>3</b>	<b>7</b>	<b>1</b>			
Attentat à la pudeur sans violence / menace	Victime < 16a	Acc.	1	6	4	3	5	2	4	3	6			
		Tent.							1					
	Victime 16a - 18a	Acc.	1	1		1		1	2					
		Tent.	1							1				
	Victime âge inconnu	Acc.			1	2	2	2	1					
		<b>Sous-total</b>	<b>3</b>	<b>7</b>	<b>5</b>	<b>6</b>	<b>7</b>	<b>5</b>	<b>8</b>	<b>4</b>	<b>6</b>			
Atteinte intégrité sexuelle sans mort (nvCPS)	Victime < 16a	Acc.								1	6	11	5	2
	Victime 16a - 18a	Acc.									1	1		
	Victime majeure	Acc.									1	4	3	1
		<b>Sous-total</b>								<b>1</b>	<b>8</b>	<b>16</b>	<b>8</b>	<b>3</b>
Pornographie infantile	Détention	Acc.			2				2	2				
	Distribution	Acc.			2	1		8	4	7				
	Accès pornographie infantine via technologie	Acc.				1		1	1	1				
		<b>Sous-total</b>			<b>4</b>	<b>2</b>		<b>9</b>	<b>7</b>	<b>10</b>				
Pornographie		Acc.		1	1	1					2			
		<b>Sous-total</b>		<b>1</b>	<b>1</b>	<b>1</b>					<b>2</b>			
Incitation à la débauche	Victime mineure	Acc.		2	2	1	2	3	2	2				
		Tent.							1					
	Victime majeure	Acc.							1					
		<b>Sous-total</b>		<b>2</b>	<b>2</b>	<b>1</b>	<b>2</b>	<b>3</b>	<b>4</b>	<b>2</b>				



**Infr. contre les mœurs**

			2000	2015	2016	2017	2018	2019	2020	2021	2022	2023	2024	2025
Exploitation de la débauche d'autrui	Victime majeure	Acc.					1				1			
	Age victime inconnu	Acc.	1					1						
	<b>Sous-total</b>		<b>1</b>				<b>1</b>	<b>1</b>			<b>1</b>			
Outrage public aux bonnes mœurs	Actions (exhibitionnisme, etc.)	Acc.		2	3	2	2	1	10	4	3			
	Ecrits, images, objets	Acc.	1	2	5	4	7	1	5	4	3			
	Exhibitionnisme (nvCPS)	Acc.										6	1	1
	Contenu pornographique extrême ou violent (nvCPS)	Acc.									1	2	2	
	Non spécifié	Acc.			1	1								
<b>Sous-total</b>		<b>1</b>	<b>4</b>	<b>9</b>	<b>7</b>	<b>9</b>	<b>2</b>	<b>15</b>	<b>8</b>	<b>7</b>	<b>8</b>	<b>3</b>	<b>1</b>	
Voyeurisme	Observation/enregistrement de nudité ou intimité	Acc.				1	1	1	2	4	1			
	Diffusion enregistrement nudité ou intimité	Acc.				1	5		5	3	1			
		Tent.					1		1					
<b>Sous-total</b>					<b>2</b>	<b>7</b>	<b>1</b>	<b>8</b>	<b>7</b>	<b>2</b>				
Voyeurisme direct (nvCPS)	Victime majeure	Acc.									1			
<b>Sous-total</b>											<b>1</b>			
Voyeurisme via moyen technique ou autre (nvCPS)	Victime < 16a	Acc.											1	
	Victime majeure	Acc.									1			
	<b>Sous-total</b>										<b>1</b>		<b>1</b>	
Diffusion de contenu à caractère sexuel (nvCPS)	Victime < 16a	Acc.										1	3	2
	Victime majeure	Acc.											1	
	<b>Sous-total</b>											<b>1</b>	<b>4</b>	<b>2</b>
Diffusion contenu sex. but méchant/lucrat. (nvCPS)	Victime < 16a	Acc.									1	2	1	
	Victime majeure	Acc.									2		2	
		Tent.										1		
	<b>Sous-total</b>										<b>3</b>	<b>3</b>	<b>3</b>	
Avortement sans permission de la femme	Non spécifié	Acc.	1											
<b>Sous-total</b>		<b>1</b>												
Grooming (contact par ICT avec mineur < 16 ans)		Acc.						1	1					
	<b>Sous-total</b>							<b>1</b>	<b>1</b>					
Grooming offline - sans ICT (nvCPS)	Victime < 16a	Acc.										1		
	<b>Sous-total</b>											<b>1</b>		
Grooming online - avec ICT (nvCPS)	Victime < 16a	Acc.										4	2	
	<b>Sous-total</b>											<b>4</b>	<b>2</b>	
Images d'abus sexuels de mineurs (nvCPS)	Production/diffusion images abus sexuels (nvCPS)	Acc.									3	3	5	1
	Détention/acquisition images abus sexuels (nvCPS)	Acc.										2	1	
	Accès à images abus sexuels de mineurs (nvCPS)	Acc.											1	
	<b>Sous-total</b>										<b>3</b>	<b>5</b>	<b>7</b>	<b>1</b>



Infr. contre les mœurs

		2000	2015	2016	2017	2018	2019	2020	2021	2022	2023	2024	2025
Abus de la prostitution - personne majeure (nvCPS)	Acc.										2		
	Sous-total										2		
	Total	16	21	41	31	33	37	54	47	42	44	37	12



**Infr. contre autres valeurs morales et sentiments**

			2000	2015	2016	2017	2018	2019	2020	2021	2022	2023	2024	2025	
Harcèlement	Harcèlement par téléphone (OLD)	Acc.	18												
		Acc.	6	80	70	71	62	48	67	76	52	56	63	33	
		Tent.						1							
		Sous-total	24	80	70	71	62	49	67	76	52	56	63	33	
Violation de sépulture		Acc.	3	3	3	3	1	4	3	4	2	1	1		
		Sous-total	3	3	3	3	1	4	3	4	2	1	1		
Violation du secret professionnel		Acc.	1			1	2						1		
		Sous-total	1			1	2						1		
Atteinte à l'honneur	Calomnie et diffamation	Acc.	15	7	19	8	10	12	16	12	11	13	11	4	
	Déclaration calomnieuse	Acc.				4		1	2	1					
	Imputation calomnieuse	Acc.	2	1	2	3	1	2	2	2	3		1	2	
	Divulgation méchante	Acc.	1								1				
	Injures (Délit)	Acc.	1	9	10	4	3	3	7	8	2	7	6	3	
	Sous-total	19	17	31	19	14	18	27	23	17	20	18	9		
Vie privée	Intrusion de nuit	Acc.				1									
	Violation de domicile par un particulier	Acc.	9	1	5	2	6	8	3	4	9	3	2	1	
	Tent.									1	1				
	Violation du secret des lettres	Acc.	1		2		2	2		1	1	2		1	
Sous-total	10	1	7	3	8	10	3	6	11	5	2	2			
Tapage nocturne		Acc.	19	11	8	4	6	4	4	3	1	2		2	
		Sous-total	19	11	8	4	6	4	4	3	1	2		2	
Violation de communication par particulier		Acc.									1	1			
		Sous-total									1	1			
Abus faiblesses de personnes		Acc.			1	1			1	1		1			
		Sous-total			1	1			1	1		1			
Vie privée mineur: publication de l'identité		Acc.						1							
		Sous-total						1							
Vie privée mœurs: publication identité victime		Acc.			1						1	1			
		Sous-total			1						1	1			
Cyberlokkng (leurre de mineur par ICT)		Acc.		1						1		1			
		Sous-total		1						1		1			
Occupation bien d'autrui (squatter)	Pénétrer / occuper / séjourner (bien non habité)	Acc.					1		1	2		1	1	1	
		Acc.							1						
		Sous-total				1		2	2		1	1		1	
<b>Total</b>			<b>76</b>	<b>113</b>	<b>121</b>	<b>102</b>	<b>94</b>	<b>86</b>	<b>107</b>	<b>116</b>	<b>85</b>	<b>89</b>	<b>86</b>	<b>47</b>	



Infr. relative au statut juridique de l'enfant

			2000	2015	2016	2017	2018	2019	2020	2021	2022	2023	2024	2025
<b>Non-représentation d'enfants</b>	<b>Par les parents</b>	<b>Acc.</b>	1					1		1	1			
		<b>Sous-total</b>	1					1		1	1			
		<b>Total</b>	1					1		1	1			



Vol et extorsion

			2000	2015	2016	2017	2018	2019	2020	2021	2022	2023	2024	2025
Vol avec circ. aggr.	Avec violence	Acc.	3	4	2	1	3	1	2	7	2	4	2	1
		Tent.		1	3	2	1	1	1	1				
	Sans violence	Acc.	180	106	118	89	85	67	40	45	57	54	50	19
		Tent.	48	49	63	56	40	55	36	29	24	43	24	11
Sous-total			231	160	186	148	129	124	79	82	83	101	76	31
Vol sans circ. aggr.	Avec violence	Acc.	2	4		2	3	2		2	1	1	2	
	Sans violence, Vol à la tire	Acc.	4	14	9	4	2	4	3	3		3	1	1
	Sans violence, Vol d'usage	Acc.	2	2		1					5	2	1	1
	Sans violence, Vol domestique	Acc.	5	12	9	9	8	9	3	9	9	7	3	6
		Tent.				1								
	Sans violence	Acc.	273	227	222	198	230	225	196	246	218	208	200	93
	Tent.	12	8	6	5	9	6	7	11	11	8	3	4	
Sous-total			298	267	246	220	252	246	209	271	244	229	210	105
Vol non spécifié	Acc.	19	1	1		1	1	1	2			1	1	
	Tent.	7												
Sous-total			26	1	1		1	1	1	2		1	1	
Extorsion	Acc.	2	1	7	3	2	1	3	3	4	5	7	2	
	Tent.		4	1	2	6	3	6	3	10	7	2	3	
Sous-total			2	5	8	5	8	4	9	6	14	12	9	5
Total			557	433	441	373	390	375	298	361	341	343	296	141



**Fraude**

		2000	2015	2016	2017	2018	2019	2020	2021	2022	2023	2024	2025
Blanchiment d'argent	Acc.		1			1	2	2	4	5	13	7	4
	Sous-total		1			1	2	2	4	5	13	7	4
Recel	Recel simple	Acc.	2		2	2	1	2	2	3	1	1	
	Recel qualifié	Acc.		1									
	Sous-total	2	1	1	2	2	1	2	2	3	1	1	
Grivèlerie	Carburant / lubrifiant	Acc.	2		1	1	2	2	2	4	1		1
	Boissons et aliments	Acc.	1		1	3					1		
	Voiture de location	Acc.	2		2	3	3	2	1	3	5	9	2
	Logements	Acc.					1						
	Sous-total	5	3	2	4	7	6	4	3	7	7	9	3
Détournement et destruction frauduleuse	Cel frauduleux	Acc.	361	11	15	3	4	4	3	4	3	4	6
		Tent.			1								
	D'argent, de papiers, etc.	Acc.	1			1	1					1	
	D'objets saisis	Acc.	1	4	2			1	1			1	
	De biens mobiliers des époux	Acc.	1							1			
	Non spécifié	Acc.	3	2	1				3	1	1		1
Sous-total	367	17	19	3	5	6	4	7	5	5	8	7	
Esroquerie	Fraude par internet	Acc.		25	36	69	66	119	172	184	159	149	125
		Tent.		6	10	8	11	14	18	12	12	12	3
	Esroquerie sans internet	Acc.		14	12	8	22	19	13	17	14	31	50
		Tent.		7	2	3	3	6	2	3	3		2
	Non spécifié	Acc.	18										
		Tent.	4										
Sous-total	22	52	60	88	102	158	205	216	188	192	180	93	
Tromperie	Marchandises vendues / travail fourni	Acc.	1										
	Endossement frauduleux de factures	Acc.	1										
	Non spécifié	Acc.									1		
Sous-total	2									1			
Abus de confiance et infr. apparentées	Abus de confiance	Acc.	20	10	19	13	26	16	21	20	19	19	21
		Tent.	3										
	Abus des faiblesses	Acc.	1			2	1		1	1	1	2	
Sous-total	24	10	19	15	27	16	21	21	20	20	23	8	
Abus de biens sociaux	Par des sociétés	Acc.				1							
	Non spécifié	Acc.						1					
	Autres	Acc.									1		
Sous-total					1		1			1			
Infr. liées à l'insolvabilité	Par le débiteur	Acc.							1	1			
	Non spécifié	Acc.		3	1	4			3	2		1	
	Sous-total			3	1	4			4	3		1	



Fraude

		2000	2015	2016	2017	2018	2019	2020	2021	2022	2023	2024	2025
Chèques sans provision	Acc.	5											
	Tent.	1											
Sous-total		6											
Total		428	84	104	113	149	189	239	257	231	240	229	115



Dégradation de la propriété

			2000	2015	2016	2017	2018	2019	2020	2021	2022	2023	2024	2025	
Incendie volontaire	Dans lieu habité (de jour)	Acc.			1	1		1		2		1	1		
		Tent.		1											
	Dans lieu habité (de nuit)	Acc.	1		1					1		1		1	
		Acc.		1							1				
	Dans un autre lieu (de jour)	Acc.	3	2	6	2	1	3	1	1	2	4	2		2
		Acc.			3	1	3			2	1				2
	Dans un autre lieu (de nuit)	Tent.		2	1								1	1	
		Acc.	1		1				1	1	1				
Dans un autre lieu (moment indéterminé)	Tent.	1						1							
	Acc.														
<b>Sous-total</b>			<b>6</b>	<b>6</b>	<b>13</b>	<b>4</b>	<b>4</b>	<b>6</b>	<b>5</b>	<b>7</b>	<b>5</b>	<b>4</b>	<b>5</b>	<b>2</b>	
Destruction par explosion volontaire													1		
Dans un autre lieu (de nuit)			Acc.											1	
<b>Sous-total</b>													<b>1</b>		
Incendie involontaire			Acc.	23	18	9	10	16	10	8	3	5	3	1	5
<b>Sous-total</b>			<b>23</b>	<b>18</b>	<b>9</b>	<b>10</b>	<b>16</b>	<b>10</b>	<b>8</b>	<b>3</b>	<b>5</b>	<b>3</b>	<b>1</b>	<b>5</b>	
Destruction, dénaturation, dégradation	Avec circ. aggr.	Acc.	15		1					3		2			
		Acc.	1			1	1					1			
	Destruction de biens agricoles	Acc.	3												
		Tent.	2												
Non spécifié			Acc.												
<b>Sous-total</b>			<b>21</b>		<b>1</b>	<b>1</b>	<b>1</b>		<b>3</b>		<b>3</b>				
Vandalisme	Sur véhicules	Acc.	46	54	61	64	49	59	50	47	69	50	43	26	
		Tent.							1						
	Sur autres biens mobiliers	Acc.	77	13	28	22	18	14	17	18	17	11	14	7	
		Tent.	1												
	Graffitis	Acc.	1	1	9	7	4	1	2	3	13	17	5	4	
		Acc.	55	56	48	53	49	38	39	45	69	61	74	35	
	Autres détériorations sur biens immobiliers	Tent.	1												
Acc.		5	7	7	1	4	3	3	2	6	3	1			
<b>Sous-total</b>			<b>186</b>	<b>131</b>	<b>153</b>	<b>147</b>	<b>124</b>	<b>115</b>	<b>112</b>	<b>115</b>	<b>174</b>	<b>142</b>	<b>137</b>	<b>72</b>	
<b>Total</b>			<b>236</b>	<b>155</b>	<b>176</b>	<b>162</b>	<b>145</b>	<b>131</b>	<b>128</b>	<b>125</b>	<b>187</b>	<b>149</b>	<b>144</b>	<b>79</b>	



Infr. contre la sécurité publique

			2000	2015	2016	2017	2018	2019	2020	2021	2022	2023	2024	2025
Organisation criminelle	Acc.						1		3	1				
	Sous-total						1		3	1				
Association de malfaiteurs	Acc.							1				2	2	
	Sous-total						2	1				2	2	
Evasion de prisonniers	Evasion simple	Acc.	1							1				
	Evasion qualifiée	Acc.	1											
	Non-rentree de congé	Acc.							1					
	Non-respect surveillance électronique	Acc.		1		1			2	1	3	4	4	
	Non spécifié	Acc.	3					1						
	Sous-total		5					1	3	2	3	4	4	
Menaces	Menace d'attentat	Acc.			1	2			5	6			1	
	Verbales	Acc.	72	36	31	50	33	41	35	34	26	30	34	14
		Tent.						1						
	Ecrites	Acc.	8	12	21	21	13	12	19	29	28	23	14	10
	Par gestes, emblèmes	Acc.	19	24	17	17	14	18	16	12	19	23	14	9
	Alerte à la bombe	Acc.							1			1	1	
		Acc.		1		1		1	1		1			
	Tent.	2												
	Sous-total		101	73	70	91	60	73	77	81	74	77	64	33
	Total		106	74	72	92	63	75	83	84	77	83	70	33



Infr. contre l'autorité publique

		2000	2015	2016	2017	2018	2019	2020	2021	2022	2023	2024	2025
Violence c/ personnes investies autorité publique	Acc.			2	1	1	1		1	1			1
	Sous-total			2	1	1	1		1	1			1
Rébellion	Rébellion armée	Acc.	1	2	2	1	1	2	3	1	2	3	1
	Rébellion non armée	Acc.	1	7	8	6	8	7	13	19	25	14	13
	Non spécifié	Acc.								1			
		Tent.	1										
	Sous-total	2	8	10	8	9	8	15	22	27	16	16	11
Outrages	Acc.	6	2	4	2	2	7	1	3	8	2	3	4
	Sous-total	6	2	4	2	2	7	1	3	8	2	3	4
Autres infractions	Bris de scellés	Acc.				1	1				1	1	
	Industrie, commerce et enchères publiques	Acc.				1							
	Sous-total					2	1				1	1	
	Total	8	10	16	11	14	17	16	26	36	19	20	16



Infr. contre la foi publique

			2000	2015	2016	2017	2018	2019	2020	2021	2022	2023	2024	2025
Faux en écritures	Faux en écritures	Acc.	12	14	11	5	5	5	9	4	3	11	9	2
	Usage de faux en écrit. et écrit. falsifiées	Acc.	1	3	1	1		1	1	1	2	1	1	2
		Sous-total	13	17	12	6	5	6	10	5	5	12	10	4
Usurpation	De fonctions	Acc.		1		1		4	2	5	2		1	
	De titres	Acc.								1				
	De nom	Acc.	1	2	3	7	13	5	8	13	10	14	12	3
		Sous-total	1	3	3	8	13	9	10	19	12	14	13	3
Contrefaçon / falsification	Contrefaçon	Acc.		1	1				1	2	1	3	3	
	Falsification	Acc.	1		2				1		2	2	1	
	Non spécifié	Acc.	1											
		Sous-total	2	1	3				2	2	3	5	4	
Fausses monnaies	Emission	Acc.	1	2		2		1	2		1	2		
	Tent.									1				
	Autres	Acc.	2						2			1		
	Sous-total	3	2		2		1	4	1	1	3			
Faux en justice	Fausses déclarations	Acc.	2	2	2	2	3	2					2	7
	Falsification d'enregistrement	Acc.									1			
		Sous-total	2	2	2	2	3	2			1		2	7
		Total	21	25	20	18	21	18	26	27	22	34	29	14



**Evergem**

**Infraction Code pénal**

**Infr. contre la famille**

		2000	2015	2016	2017	2018	2019	2020	2021	2022	2023	2024	2025
Abandon de famille	Acc.		1		1			1	1				
	Sous-total		1		1			1	1				
Refus du droit aux relations personnelles	Acc.	95	57	61	56	42	33	23	40	33	45	29	22
	Tent.	1											
	Sous-total	96	57	61	56	42	33	23	40	33	45	29	22
Non-acquittement pension alimentaire	Acc.	8	1		8	2	4	2	3	1	3	2	3
	Sous-total	8	1		8	2	4	2	3	1	3	2	3
	Total	104	59	61	65	44	37	26	44	34	48	31	25

**Criminalité informatique**

		2000	2015	2016	2017	2018	2019	2020	2021	2022	2023	2024	2025
Hacking	Acc.		7	3	15	29	37	29	18	37	30	22	6
	Tent.								1		1		
	Sous-total		7	3	15	29	37	29	19	37	31	22	6
Faux en informatique	Acc.			3	10	36	94	145	111	119	110	84	48
	Tent.				1	1	3		2	3	1		
	Sous-total			3	11	37	97	145	113	122	111	84	48
Fraude informatique	Acc.		23	12	17	45	59	99	109	150	139	136	68
	Tent.			1	1	4	2	2	8	5	11	2	1
	Sous-total		23	13	18	49	61	101	117	155	150	138	69
Sabotage	Acc.				1	3	2	2		3	2	2	2
	Sous-total				1	3	2	2		3	2	2	2
	Total		30	19	45	118	197	277	249	317	294	246	125



Exercice illégal de l'autorité publique

	2000	2015	2016	2017	2018	2019	2020	2021	2022	2023	2024	2025
<b>Corruption publique</b> <b>Acc.</b>					1							
<b>Sous-total</b>					1							
<b>Violation de domicile par fonctionnaire public</b> <b>Acc.</b>										1		
<b>Sous-total</b>										1		
<b>Prise d'intérêt</b> <b>Acc.</b>				1								
<b>Sous-total</b>				1								
<b>Violation de communication par fonctionnaire</b> <b>Acc.</b>								1				
<b>Sous-total</b>								1				
<b>Total</b>				1	1			1		1		

Marchand de sommeil

	2000	2015	2016	2017	2018	2019	2020	2021	2022	2023	2024	2025
<b>Sans circ. aggr.</b> <b>Acc.</b>		2	2		1		2					
<b>Sous-total</b>		2	2		1		2					
<b>Avec circ. aggr.</b> <b>Acc.</b>						1						
<b>Sous-total</b>						1						
<b>Total</b>		2	2		1	1	2					

Traite des êtres humains

	2000	2015	2016	2017	2018	2019	2020	2021	2022	2023	2024	2025
<b>Exploitation de la mendicité</b> <b>Acc.</b>		1										
<b>Sous-total</b>		1										
<b>Exploitation économique</b> <b>Acc.</b>			1		1				1	1		2
<b>Sous-total</b>			1		1				1	1		2
<b>Total</b>		1	1		1				1	1		2



Autres infractions Code pénal

	2000	2015	2016	2017	2018	2019	2020	2021	2022	2023	2024	2025
<b>Acc.</b>					2							
<b>Sous-total</b>					2							
<b>Total</b>					2							

Contravention Code pénal

	2000	2015	2016	2017	2018	2019	2020	2021	2022	2023	2024	2025
<b>Injures (Contravention) Acc.</b>	11											
<b>Sous-total</b>	11											
<b>Destruction d'animaux (Contravention) Acc.</b>	4											
<b>Sous-total</b>	4											
<b>Divagation d'animaux Acc.</b>	1											
<b>Sous-total</b>	1											
<b>Autres contraventions CP Acc.</b>	19	3				1						
<b>Sous-total</b>	19	3				1						
<b>Total</b>	35	3				1						

# ***STATISTIQUES POLICIERES DE CRIMINALITE***

---

***LIEU DE PERPETRATION: COMMUNE***

**Evergem**

***ANNEXE II: DETAIL PAR CATEGORIE DE DELIT  
LOIS SPECIALES***



**Evergem**

**Infraction Lois spéciales**

**Drogues**

			2000	2015	2016	2017	2018	2019	2020	2021	2022	2023	2024	2025
<b>Détention</b>		Acc.	36	39	87	77	86	101	129	89	102	131	115	35
		Sous-total	36	39	87	77	86	101	129	89	102	131	115	35
<b>Usage</b>	Usage en groupe	Acc.	15											
	Usage individuel	Acc.	10											
	Faciliter l'usage	Acc.		4	6	10	5	7	3		3	1	5	
	Incitation à l'usage	Acc.						2	4			2		
	Désordre, scandale ou danger dans un espace public	Acc.			1				1			2	2	
		Sous-total	25	4	7	10	5	9	8		3	5	7	
<b>Importation et exportation</b>		Acc.	6	2	3	5	3	2	3	6	3	3	1	1
		Sous-total	6	2	3	5	3	2	3	6	3	3	1	1
<b>Fabrication</b>		Acc.		6	14	4	4	7	13	2	1	5	5	2
		Sous-total		6	14	4	4	7	13	2	1	5	5	2
<b>Commerce</b>		Acc.	2	9	24	23	26	37	33	13	10	22	12	4
		Sous-total	2	9	24	23	26	37	33	13	10	22	12	4
<b>Protoxyde d'azote (gaz hilarant)</b>		Acc.											1	
		Sous-total											1	
<b>Autres</b>		Acc.	3	2	10	1	1	1	3	1	3		11	
		Tent.								1				
		Sous-total	3	2	10	1	1	1	3	2	3		11	
		Total	72	62	145	120	125	157	189	112	122	166	152	42



Législation sur les étrangers

			2000	2015	2016	2017	2018	2019	2020	2021	2022	2023	2024	2025
Transmigration illégale	Mariages simulés/blancs sans récompense/contrainte	Acc.		9	11	8	7	6	1		1			
		Tent.											1	
	Cohab. légale de complais. sans récompense/contr.	Acc.						1		2		1	1	
		Tent.											1	
	Accès au territoire	Acc.	10	4	7	3	3		7	10	3	4	9	
	Séjour	Acc.	1	12	23	18	13	18	23	14	15	11	5	5
	Inscription au registre des étrangers	Acc.	1	3	4	4	3	2	3	4	11	27	12	8
Reconnaissance fraudul. sans récompense/contrainte	Acc.													1
	Sous-total		12	28	45	33	26	27	34	30	30	43	29	14
Trafic d'êtres humains		Acc.		1	1			1	2					
	Sous-total			1	1			1	2					
Aide au séjour illégal		Acc.										1		
	Sous-total											1		
Autres		Acc.	1		2									
	Sous-total		1		2									
	Total		13	29	48	33	26	28	36	30	30	44	29	14



**Environnement**

			2000	2015	2016	2017	2018	2019	2020	2021	2022	2023	2024	2025
<b>Déchets</b>	Transport de déchets	Acc.			1	1	2		2					
	Déchets par professionnel	Acc.		1	2		3	1	1	3	2	6	2	2
	Déchets par particulier	Acc.		31	17	14	21	12	20	21	14	24	13	3
	Déchets par personne indéterminée	Acc.	25											
	Déchets: permis/autorisation	Acc.			1		3	6	16	1			1	1
	Non spécifié	Acc.	4											
	<b>Sous-total</b>		<b>29</b>	<b>32</b>	<b>21</b>	<b>15</b>	<b>29</b>	<b>19</b>	<b>39</b>	<b>25</b>	<b>16</b>	<b>30</b>	<b>16</b>	<b>6</b>
<b>Autres que déchets</b>	Urbanisme	Acc.	16	6	6	13	9	27	14	22	22	12	22	5
	Permis d'environnement	Acc.		3	2	1	3	1	5		6	8		
	Bruit	Acc.	9		1	2		2	1					
	Pollution de l'eau	Acc.	14		3		4	1	3	2			2	
	Pollution de l'air	Acc.	38		2	1		1	1		3	3	1	
	Pollution du sol	Acc.				1	1	1	3		1			1
	Autres nuisances en matière d'environnement	Acc.	14	1		1	1	1		1	1			
	<b>Sous-total</b>		<b>91</b>	<b>10</b>	<b>14</b>	<b>19</b>	<b>18</b>	<b>34</b>	<b>27</b>	<b>25</b>	<b>33</b>	<b>23</b>	<b>25</b>	<b>6</b>
<b>Biodiversité / Faune et flore</b>	Commerce et détention: législation CITES	Acc.						1			1			
	Bien-être animal	Acc.	14	2		5	2	8	10	5	6	4	4	2
	Protection de la nature	Acc.	4		1		1	1	3					1
	Permis / autorisation animaux	Acc.	1			1					1		1	
	Destruction d'animaux	Acc.	3			2	4	2	1	3				
	Tent.			1	1	1	1		1				1	
	<b>Sous-total</b>		<b>22</b>	<b>3</b>	<b>2</b>	<b>9</b>	<b>8</b>	<b>12</b>	<b>15</b>	<b>8</b>	<b>8</b>	<b>4</b>	<b>6</b>	<b>3</b>
	<b>Total</b>		<b>142</b>	<b>45</b>	<b>37</b>	<b>43</b>	<b>55</b>	<b>65</b>	<b>81</b>	<b>58</b>	<b>57</b>	<b>57</b>	<b>47</b>	<b>15</b>



**Armes et explosifs**

			2000	2015	2016	2017	2018	2019	2020	2021	2022	2023	2024	2025	
<b>Détention illégale</b>	Arme à feu	Acc.		21	36	15	58	14	13	7	9	12	9	2	
		Tent.													1
	Arme blanche ou non à feu	Acc.		7	9	12	15	13	11	6	4	16	10		4
		Munition	Acc.			1	1			2	1	2	4		
		Pièces/accessoires	Acc.		1				1						
	Non spécifié	Acc.	5												
	<b>Sous-total</b>		<b>5</b>	<b>28</b>	<b>46</b>	<b>28</b>	<b>74</b>	<b>28</b>	<b>26</b>	<b>14</b>	<b>15</b>	<b>32</b>	<b>19</b>	<b>7</b>	
<b>Port / transport illégal</b>	Arme à feu	Acc.		1		3		1	1	1	1	1	1		
		Acc.			2	8	10	6	14	11	7	16	9		5
	Non spécifié	Acc.	3												
	<b>Sous-total</b>		<b>3</b>	<b>1</b>	<b>2</b>	<b>11</b>	<b>10</b>	<b>7</b>	<b>15</b>	<b>12</b>	<b>8</b>	<b>17</b>	<b>10</b>	<b>5</b>	
<b>Commerce illégal</b>	Arme à feu	Acc.				2	1	1	2						
		Sous-total				2	1	1	2						
<b>Explosifs</b>		Acc.									1				
		Sous-total									1				
<b>Autre</b>	Mesures de sécurité	Acc.							2						
		Acc.			1		1								
	Non spécifié	Acc.	3												
	<b>Sous-total</b>		<b>3</b>			<b>1</b>		<b>1</b>	<b>2</b>						
<b>Total</b>			<b>11</b>	<b>29</b>	<b>48</b>	<b>42</b>	<b>85</b>	<b>37</b>	<b>45</b>	<b>26</b>	<b>24</b>	<b>49</b>	<b>29</b>	<b>12</b>	



Protection de la personne

			2000	2015	2016	2017	2018	2019	2020	2021	2022	2023	2024	2025
Discrimination	Incitation à la discrimination	Acc.											2	
	Racisme et xénophobie	Acc.		1		2		3		1	2	2		
	Fondée sur son orientation sexuelle (homophobie)	Acc.		2	1		1	1						
	Fondée sur conviction religieuse ou philosophique	Acc.						1						
	Autre discrimination	Acc.			1				1		2			
	Sous-total			3	2	2	1	5	1	1	4	2	2	
Protection de la vie privée		Acc.	4	6	5	3	1	1	1	1	1	1		
	Sous-total		4	6	5	3	1	1	1	1	1	1		
Caméras de surveillance		Acc.				1			1					2
	Sous-total					1			1					2
Droit à l'image		Acc.			1				1	1	1	3	2	
	Sous-total				1				1	1	1	3	2	
Interdiction temporaire de résidence		Acc.											1	
	Sous-total												1	
Protection des données personnelles		Acc.											1	
	Sous-total												1	
Autres		Acc.	3		1									
	Sous-total		3		1									
	Total		7	9	9	6	2	6	4	3	6	6	6	2



**Evergem**

**Infraction Lois spéciales**

**Hormones et dopage**

		2000	2015	2016	2017	2018	2019	2020	2021	2022	2023	2024	2025
<b>Détention</b>	Acc.			2	3	2	1	4	3	1	1		1
	Sous-total:			2	3	2	1	4	3	1	1		1
<b>Usage</b>	Acc.				1	1			1				
	Sous-total:				1	1			1				
<b>Fabrication et distribution</b>	Acc.				1	1			1				
	Sous-total:				1	1			1				
	Total:			2	5	4	1	4	5	1	1		1

**Protection de la jeunesse**

		2000	2015	2016	2017	2018	2019	2020	2021	2022	2023	2024	2025
<b>Législation sur l'obligation scolaire</b>	Acc.	2	5	4	2		1	3	1		1	1	1
	Sous-total:	2	5	4	2		1	3	1		1	1	1
<b>Législation sur la protection de la jeunesse</b>	Acc.	6	29	38	36	31	32	38	32	43	45	43	26
	Sous-total:	6	29	38	36	31	32	38	32	43	45	43	26
<b>Non spécifié</b>	Acc.		1	1		1							
	Sous-total:		1	1		1							
	Total:	8	35	43	38	32	33	41	33	43	46	44	27



**Code pénal social**

		2000	2015	2016	2017	2018	2019	2020	2021	2022	2023	2024	2025
<b>Harcèlement au travail</b>	Acc.		2	1	1		2	1	2	2	1	1	
	Sous-total:		2	1	1		2	1	2	2	1	1	
<b>Mise en danger du travailleur</b>	Acc.										1		
	Sous-total:										1		
<b>Age d'admission au travail</b>	Acc.								1				
	Sous-total:								1				
<b>Rémunération et autres avantages patrimoniaux</b>	Acc.								1				
	Sous-total:								1				
<b>Travail illégal</b>	Acc.						1			1			
	Sous-total:						1			1			
<b>Fraude sociale aux cotisations (travail au noir)</b>	Acc.			1	1	2	3		1	1	2	1	3
	Sous-total:			1	1	2	3		1	1	2	1	3
<b>Sécurité sociale</b>	Acc.				1								
	Sous-total:				1								
<b>Infr. contre foi publique en droit pénal social</b>	Acc.				4	2	2	7	7	4	1	1	
	Sous-total:				4	2	2	7	7	4	1	1	
<b>Escroquerie en droit pénal social</b>	Acc.			2	1	1	2	2	2	3	9	8	2
	Sous-total:			2	1	1	2	2	2	3	9	8	2
<b>Autres</b>	Acc.		1	5	8	2	2	2	1			1	1
	Sous-total:		1	5	8	2	2	2	1			1	1
	Total:		3	9	16	7	12	12	15	11	14	12	6



**Ivresse et alcool**

		2000	2015	2016	2017	2018	2019	2020	2021	2022	2023	2024	2025
<b>Ivresse publique</b>	Acc.	14	19	24	22	12	20	16	25	47	32	26	11
	Sous-total:	14	19	24	22	12	20	16	25	47	32	26	11
<b>Autres</b>	Acc.	1											
	Sous-total:	1											
	<b>Total:</b>	<b>15</b>	<b>19</b>	<b>24</b>	<b>22</b>	<b>12</b>	<b>20</b>	<b>16</b>	<b>25</b>	<b>47</b>	<b>32</b>	<b>26</b>	<b>11</b>

**Registre de population**

		2000	2015	2016	2017	2018	2019	2020	2021	2022	2023	2024	2025
	Acc.	65	112	87	80	121	98	97	92	96	87	82	41
	Sous-total:	65	112	87	80	121	98	97	92	96	87	82	41
	<b>Total:</b>	<b>65</b>	<b>112</b>	<b>87</b>	<b>80</b>	<b>121</b>	<b>98</b>	<b>97</b>	<b>92</b>	<b>96</b>	<b>87</b>	<b>82</b>	<b>41</b>

**Carte d'identité**

		2000	2015	2016	2017	2018	2019	2020	2021	2022	2023	2024	2025
<b>Pas en possession</b>	Acc.			1	1	2		5	1				
	Sous-total:			1	1	2		5	1				
<b>Refus de présentation</b>	Acc.												1
	Sous-total:												1
<b>Non spécifié</b>	Acc.				1								
	Sous-total:				1								
<b>Autres</b>	Acc.	1	2	2	1								
	Sous-total:	1	2	2	1								
	<b>Total:</b>	<b>1</b>	<b>2</b>	<b>3</b>	<b>3</b>	<b>2</b>		<b>5</b>	<b>1</b>				<b>1</b>



Santé publique

		2000	2015	2016	2017	2018	2019	2020	2021	2022	2023	2024	2025
<b>Art de guérir, art infirmier, etc.</b>	<b>Acc.</b>						1						
	<b>Sous-total:</b>						1						
<b>Vente de tabac</b>	<b>Acc.</b>									1			
	<b>Sous-total:</b>									1			
<b>Denrées alimentaires</b>	<b>Acc.</b>										1		
	<b>Sous-total:</b>										1		
<b>Refus ou négligence respect mesures</b>	<b>Acc.</b>							429	301	17			
	<b>Sous-total:</b>							429	301	17			
<b>Autres</b>	<b>Acc.</b>	1					1	8			1		
	<b>Sous-total:</b>	1					1	8			1		
	<b>Total:</b>	1					2	437	301	18	2		



Travail

		2000	2015	2016	2017	2018	2019	2020	2021	2022	2023	2024	2025
<b>Règlement général protection du travail</b>	<b>Acc.</b>								1				
	<b>Sous-total:</b>								1				
<b>Commerce ambulant</b>	<b>Acc.</b>	1	3	2	2		1	1					
	<b>Tent.</b>	1											
	<b>Sous-total:</b>	2	3	2	2		1	1					
<b>Infractions mesure interdiction professionnelle</b>	<b>Acc.</b>						1				1		
	<b>Sous-total:</b>						1				1		
<b>Fraude sociale aux cotisations (travail au noir)</b>	<b>Acc.</b>	5	1			1					1		1
	<b>Sous-total:</b>	5	1			1					1		1
<b>Travailleurs étrangers</b>	<b>Acc.</b>			1									
	<b>Sous-total:</b>			1									
<b>Non spécifié</b>	<b>Acc.</b>							1					
	<b>Sous-total:</b>							1					
<b>Autres</b>	<b>Acc.</b>	6							1	1			
	<b>Sous-total:</b>	6							1	1			
	<b>Total:</b>	13	4	3	2	1	2	2	2	1	2		1



**Protection des revenus publics**

		2000	2015	2016	2017	2018	2019	2020	2021	2022	2023	2024	2025
<b>Douane et accises</b>	Acc.	2	1	1						1	1	1	1
	Sous-total:	2	1	1						1	1	1	1
<b>Fraude TVA</b>	Acc.	2											
	Sous-total:	2											
<b>Fraude fiscale - impôts sur le revenu</b>	Acc.		1									1	
	Sous-total:		1									1	
<b>Fraude autres revenus publics</b>	Acc.	1											
	Sous-total:	1											
<b>Non spécifié</b>	Acc.	1	8	1	3	1		1			1		
	Sous-total:	1	8	1	3	1		1			1		
	Total:	6	10	2	3	1		1		1	2	2	1

**Législation économique**

		2000	2015	2016	2017	2018	2019	2020	2021	2022	2023	2024	2025
<b>Sociétés</b>	Acc.	1	2	9	28	13	9	9	5	9	4	4	1
	Sous-total:	1	2	9	28	13	9	9	5	9	4	4	1
<b>Contrefaçon de droits de propriété intellectuelle</b>	Acc.			1		1	1	1		1			
	Sous-total:			1		1	1	1		1			
<b>Autres</b>	Acc.	1			1							1	
	Sous-total:	1			1							1	
	Total:	2	2	10	29	14	10	10	5	10	4	5	1



Pratiques commerciales

		2000	2015	2016	2017	2018	2019	2020	2021	2022	2023	2024	2025
<b>Pratiques du marché et protection du consommateur</b>	Acc.	6											
	Sous-total:	6											
<b>Registre de commerce</b>	Acc.	2											
	Sous-total:	2											
<b>Non spécifié</b>	Acc.				1								
	Sous-total:				1								
<b>Autres</b>	Acc.	2	1										
	Sous-total:	2	1										
	Total:	10	1		1								

Autres lois spéciales

		2000	2015	2016	2017	2018	2019	2020	2021	2022	2023	2024	2025
<b>Transport</b>	Acc.	5	3	3	8	5	6	1	10	2	6	2	
	Sous-total:	5	3	3	8	5	6	1	10	2	6	2	
<b>Loteries et jeux de hasard</b>	Acc.		1		1		1						
	Sous-total:		1		1		1						
<b>Infr. dans le secteur audiovisuel</b>	Acc.	4											
	Sous-total:	4											
<b>Dégradation involontaire câbles télécommunication</b>	Acc.		7	11	7	7	7	7	8	11	9	7	4
	Sous-total:		7	11	7	7	7	7	8	11	9	7	4
<b>Infractions Loi police chemins de fer</b>	Acc.			1							1		
	Sous-total:			1							1		
<b>Moyens de communications électroniques</b>	Acc.									1			1
	Sous-total:									1			1
<b>Autres</b>	Acc.	16	3	6	4	11	3	5	4	1		2	
	Sous-total:	16	3	6	4	11	3	5	4	1		2	
	Total:	25	14	21	20	23	17	13	22	15	16	11	5

# ***STATISTIQUES POLICIERES DE CRIMINALITE***

---

***LIEU DE PERPETRATION: COMMUNE***

**Evergem**

***ANNEXE III: DETAIL  
FIGURES CRIMINELLES / PHENOMENES***



Evergem

FC Vol moyen de transport

		2000	2015	2016	2017	2018	2019	2020	2021	2022	2023	2024	2025
Vol de voiture	Acc.	9	4	6	7	6	5	2	4	5	2	5	3
	Tent.	2					1	1					
	<b>Total</b>	<b>11</b>	<b>4</b>	<b>6</b>	<b>7</b>	<b>6</b>	<b>6</b>	<b>3</b>	<b>4</b>	<b>5</b>	<b>2</b>	<b>5</b>	<b>3</b>
Vol de moto	Acc.		1	2	1	2		2			3	1	
	Total		1	2	1	2		2			3	1	
Carjacking	Tent.						1						
	Total						1						
Homejacking	Acc.		1								1		
	Total		1								1		
Vol dans les garages	Acc.												1
	Total												1
Vol de vélomoteur	Acc.	12	4	3	8	2	5	5	5	8	1	3	5
	Tent.		2					1			1		
	<b>Total</b>	<b>12</b>	<b>6</b>	<b>3</b>	<b>8</b>	<b>2</b>	<b>5</b>	<b>6</b>	<b>5</b>	<b>8</b>	<b>2</b>	<b>3</b>	<b>5</b>
Vol de vélo	Acc.	148	55	62	52	58	41	47	34	39	37	37	22
	Tent.	4				1			2	1	1		1
	<b>Total</b>	<b>152</b>	<b>55</b>	<b>62</b>	<b>52</b>	<b>59</b>	<b>41</b>	<b>47</b>	<b>36</b>	<b>40</b>	<b>38</b>	<b>37</b>	<b>23</b>



**FC Cambriolage**

		2000	2015	2016	2017	2018	2019	2020	2021	2022	2023	2024	2025
<b>Cambriolage dans habitation</b>	Acc.	54	38	41	43	33	25	11	11	28	26	20	7
	Tent.	23	32	24	36	27	30	27	13	18	31	19	7
	<b>Total</b>	<b>77</b>	<b>70</b>	<b>65</b>	<b>79</b>	<b>60</b>	<b>55</b>	<b>38</b>	<b>24</b>	<b>46</b>	<b>57</b>	<b>39</b>	<b>14</b>
<b>Cambriolage ds entreprise ou commerce</b>	Acc.	30	9	4	3	9	8	2	3	1	9	2	5
	Tent.	7	8	11	7	4	8	1	5		3	2	
	<b>Total</b>	<b>37</b>	<b>17</b>	<b>15</b>	<b>10</b>	<b>13</b>	<b>16</b>	<b>3</b>	<b>8</b>	<b>1</b>	<b>12</b>	<b>4</b>	<b>5</b>
<b>Cambriolage ds service public ou bâtiment administ</b>	Acc.	18	6	15	8	6	9	3	8	4	5	4	3
	Tent.	8		4	5	2	1	3	2	1	1		1
	<b>Total</b>	<b>26</b>	<b>6</b>	<b>19</b>	<b>13</b>	<b>8</b>	<b>10</b>	<b>6</b>	<b>10</b>	<b>5</b>	<b>6</b>	<b>4</b>	<b>4</b>
<b>Vol au béliier</b>	Acc.		1										
	Total		1										
<b>Cambriolage dans bâtiment (total)</b>	Acc.	102	53	60	54	48	42	16	22	33	39	26	15
	Tent.	38	40	39	47	32	39	31	20	19	35	21	8
	<b>Total</b>	<b>140</b>	<b>93</b>	<b>99</b>	<b>101</b>	<b>80</b>	<b>81</b>	<b>47</b>	<b>42</b>	<b>52</b>	<b>74</b>	<b>47</b>	<b>23</b>

**FC Vol autre**

		2000	2015	2016	2017	2018	2019	2020	2021	2022	2023	2024	2025
<b>Vol à main armée</b>	Acc.	1			2	3			1	1	1	1	1
	Tent.					1	1		1				
	<b>Total</b>	<b>1</b>			<b>2</b>	<b>4</b>	<b>1</b>		<b>2</b>	<b>1</b>	<b>1</b>	<b>1</b>	<b>1</b>
<b>Vol avec violence sans arme</b>	Acc.	6	9	9	3	6	3	5	10	6	9	10	1
	Tent.	1	5	4	4	4	3	6	3	9	6	2	3
	<b>Total</b>	<b>7</b>	<b>14</b>	<b>13</b>	<b>7</b>	<b>10</b>	<b>6</b>	<b>11</b>	<b>13</b>	<b>15</b>	<b>15</b>	<b>12</b>	<b>4</b>
<b>Vol dans ou sur un véhicule</b>	Acc.	47	33	30	15	39	46	11	16	25	17	23	3
	Tent.	11	3	7	5	13	12	2	9	6		4	4
	<b>Total</b>	<b>58</b>	<b>36</b>	<b>37</b>	<b>20</b>	<b>52</b>	<b>58</b>	<b>13</b>	<b>25</b>	<b>31</b>	<b>17</b>	<b>27</b>	<b>7</b>
<b>Vol d'armes et explosifs</b>	Acc.		3	2	1	1	2	1	1		1	1	
	Total		3	2	1	1	2	1	1		1	1	



FC Vol autre

		2000	2015	2016	2017	2018	2019	2020	2021	2022	2023	2024	2025
Steaming	Acc.		4			1			1		2	1	
	Total		4			1			1		2	1	
Arrachage de sac à main	Acc.	2							1				
	Total	2							1				
Vol à l'arraché	Acc.	5	2	2	2	2	1		2	1	1	1	
	Tent.										1		
	Total	5	2	2	2	2	1		2	1	2	1	
Vol à la tire	Acc.	4	14	9	6	2	4	3	3		3	2	1
	Total	4	14	9	6	2	4	3	3		3	2	1
Vol à l'étalage	Acc.	4	41	41	33	43	38	65	117	84	79	53	20
	Tent.	1		1	2				3		1	1	
	Total	5	41	42	35	43	38	65	120	84	80	54	20
Vol par ruse	Acc.		6	4	1	3	3	1		2	1	2	
	Tent.	1	1	1		1	2			2			
	Total	1	7	5	1	4	5	1		4	1	2	
Vol de métaux	Acc.	1	6	3	8	2	9	2	5	3	2	1	
	Tent.		1					1					
	Total	1	7	3	8	2	9	3	5	3	2	1	
Vol sur les chantiers	Acc.	7	7	8	7	9	8	3	13	6	4	5	2
	Tent.			5	1		2		2		1		1
	Total	7	7	13	8	9	10	3	15	6	5	5	3
Home-invasion	Acc.									1			
	Tent.			1									
	Total			1						1			
Vol d'animaux	Acc.	3	4	9	3	1		3	5	1	1	1	
	Tent.			1									
	Total	3	4	10	3	1		3	5	1	1	1	



**FC Vol autre**

		2000	2015	2016	2017	2018	2019	2020	2021	2022	2023	2024	2025
Vol de cargaison	Acc.			1							1		
	Tent.		1										
	<b>Total</b>		<b>1</b>	<b>1</b>							<b>1</b>		

**Criminalité ICT**

		2000	2015	2016	2017	2018	2019	2020	2021	2022	2023	2024	2025
Fraude de cartes de paiements	Acc.		13	8	10	14	6	13	7	14	12	12	5
	Tent.												1
	<b>Total</b>		<b>13</b>	<b>8</b>	<b>10</b>	<b>14</b>	<b>6</b>	<b>13</b>	<b>7</b>	<b>14</b>	<b>12</b>	<b>12</b>	<b>6</b>

Phishing	Acc.		3	2	6	20	23	31	49	40	42	76	40
	Tent.				1				2	1	3		
	<b>Total</b>		<b>3</b>	<b>2</b>	<b>7</b>	<b>20</b>	<b>23</b>	<b>31</b>	<b>51</b>	<b>41</b>	<b>45</b>	<b>76</b>	<b>40</b>

Ransomware	Acc.				1	1							1
	<b>Total</b>				<b>1</b>	<b>1</b>							<b>1</b>

Shouldersurfing	Acc.						1						
	<b>Total</b>						<b>1</b>						

Skimming	Acc.										1	2	
	<b>Total</b>										<b>1</b>	<b>2</b>	



**FC Autre**

		2000	2015	2016	2017	2018	2019	2020	2021	2022	2023	2024	2025
<b>Violence contre les métiers d'intérêt général</b>	Acc.	1	2	11	7	3	5	7	9	7	5	5	6
	Tent.				1								
	<b>Total</b>	<b>1</b>	<b>2</b>	<b>11</b>	<b>8</b>	<b>3</b>	<b>5</b>	<b>7</b>	<b>9</b>	<b>7</b>	<b>5</b>	<b>5</b>	<b>6</b>
<b>Viol collectif</b>	Acc.			2		1							
	Tent.												
	<b>Total</b>			<b>2</b>		<b>1</b>							
<b>Graffiti</b>	Acc.	1	1	9	7	4	1	2	3	13	17	5	4
	Tent.												
	<b>Total</b>	<b>1</b>	<b>1</b>	<b>9</b>	<b>7</b>	<b>4</b>	<b>1</b>	<b>2</b>	<b>3</b>	<b>13</b>	<b>17</b>	<b>5</b>	<b>4</b>
<b>Dégradation de voiture</b>	Acc.	16	48	62	59	45	48	43	44	66	48	37	26
	Tent.						1						
	<b>Total</b>	<b>16</b>	<b>48</b>	<b>62</b>	<b>59</b>	<b>45</b>	<b>49</b>	<b>43</b>	<b>44</b>	<b>66</b>	<b>48</b>	<b>37</b>	<b>26</b>
<b>Rixe au couteau</b>	Acc.		1	1	1	1	1	1	1			1	
	Tent.						1			1			
	<b>Total</b>		<b>1</b>	<b>1</b>	<b>1</b>	<b>1</b>	<b>2</b>	<b>1</b>	<b>1</b>	<b>1</b>		<b>1</b>	

**PH Violence intrafamiliale (VIF)**

		2000	2015	2016	2017	2018	2019	2020	2021	2022	2023	2024	2025
<b>VIF: physique, dans le couple</b>	Acc.	29	55	59	64	75	66	75	87	75	82	67	21
	Tent.							1					
	<b>Total</b>	<b>29</b>	<b>55</b>	<b>59</b>	<b>64</b>	<b>75</b>	<b>66</b>	<b>76</b>	<b>87</b>	<b>75</b>	<b>82</b>	<b>67</b>	<b>21</b>
<b>VIF: physique, envers des descendants</b>	Acc.	1	8	5	6	10	10	10	4	10	13	14	5
	Tent.												
	<b>Total</b>	<b>1</b>	<b>8</b>	<b>5</b>	<b>6</b>	<b>10</b>	<b>10</b>	<b>10</b>	<b>4</b>	<b>10</b>	<b>13</b>	<b>14</b>	<b>5</b>
<b>VIF: physique, envers d'autres membres</b>	Acc.	41	17	10	8	11	11	18	23	20	17	23	5
	Tent.									1		1	
	<b>Total</b>	<b>41</b>	<b>17</b>	<b>10</b>	<b>8</b>	<b>11</b>	<b>11</b>	<b>18</b>	<b>23</b>	<b>21</b>	<b>17</b>	<b>24</b>	<b>5</b>
<b>VIF: sexuelle, dans le couple</b>	Acc.											1	
	Tent.												
	<b>Total</b>											<b>1</b>	



**PH Violence intrafamiliale (VIF)**

		2000	2015	2016	2017	2018	2019	2020	2021	2022	2023	2024	2025
VIF: sexuelle, envers des descendants	Acc.	1		2	3	1	2	3	1				
	Tent.	1											
	<b>Total</b>	<b>2</b>		<b>2</b>	<b>3</b>	<b>1</b>	<b>2</b>	<b>3</b>	<b>1</b>				
VIF: psychique, dans le couple	Acc.	96	64	73	74	52	55	50	70	50	60	42	29
	Tent.	1											
	<b>Total</b>	<b>97</b>	<b>64</b>	<b>73</b>	<b>74</b>	<b>52</b>	<b>55</b>	<b>50</b>	<b>70</b>	<b>50</b>	<b>60</b>	<b>42</b>	<b>29</b>
VIF: psychique, envers des descendants	Acc.			2		2	1	6	3	2	6		1
	Tent.												
	<b>Total</b>			<b>2</b>		<b>2</b>	<b>1</b>	<b>6</b>	<b>3</b>	<b>2</b>	<b>6</b>		<b>1</b>
VIF: psychique, envers d'autres membres	Acc.		3	3	4	1	4	1	6	3		7	5
	Tent.												
	<b>Total</b>		<b>3</b>	<b>3</b>	<b>4</b>	<b>1</b>	<b>4</b>	<b>1</b>	<b>6</b>	<b>3</b>		<b>7</b>	<b>5</b>
VIF: économique, dans le couple	Acc.		8	6	7	5	4	7	6	4	8	8	2
	Tent.					1		1					
	<b>Total</b>		<b>8</b>	<b>6</b>	<b>7</b>	<b>6</b>	<b>4</b>	<b>8</b>	<b>6</b>	<b>4</b>	<b>8</b>	<b>8</b>	<b>2</b>
VIF: économique, envers des descendants	Acc.			1									1
	Tent.												
	<b>Total</b>			<b>1</b>									<b>1</b>
VIF: économique, envers d'autres membres	Acc.	10	3	2	13	2	7	3	6	2	7	7	3
	Tent.		1										
	<b>Total</b>	<b>10</b>	<b>4</b>	<b>2</b>	<b>13</b>	<b>2</b>	<b>7</b>	<b>3</b>	<b>6</b>	<b>2</b>	<b>7</b>	<b>7</b>	<b>3</b>

**PH Hormones et dopage**

		2000	2015	2016	2017	2018	2019	2020	2021	2022	2023	2024	2025
Dopage humain	Acc.			2	5	4	1	4	4	1	1		1
	Tent.												
	<b>Total</b>			<b>2</b>	<b>5</b>	<b>4</b>	<b>1</b>	<b>4</b>	<b>4</b>	<b>1</b>	<b>1</b>		<b>1</b>
Engraissement illégal	Acc.						1		1				
	Tent.												
	<b>Total</b>						<b>1</b>		<b>1</b>				



**PH Drogues**

		2000	2015	2016	2017	2018	2019	2020	2021	2022	2023	2024	2025
<b>Vente de cocaïne</b>	Acc.			5	7	4	5	5	3	5	5	4	1
	Total			5	7	4	5	5	3	5	5	4	1
<b>Import-export de cocaïne</b>	Acc.			2	3				1	2			
	Total			2	3				1	2			
<b>Production de drogues synthétiques</b>	Acc.			1				7					
	Total			1				7					
<b>Import-export de drogues synthétiques</b>	Acc.									1			
	Total									1			
<b>Vente de drogues synthétiques</b>	Acc.		3	2	7	7	7	22		4	8	5	2
	Total		3	2	7	7	7	22		4	8	5	2
<b>Production de cannabis (culture)</b>	Acc.		4	8	4	3	6	5	1		2	4	2
	Total		4	8	4	3	6	5	1		2	4	2
<b>Import-export de cannabis en grande quantité</b>	Acc.								1				
	Total								1				
<b>Vente de cannabis en grande quantité</b>	Acc.			1				3	1			1	
	Total			1				3	1			1	
<b>Import-export d'héroïne</b>	Acc.									1			
	Total									1			
<b>Vente-traffic d'héroïne</b>	Acc.						1	1		2	2	1	
	Total						1	1		2	2	1	

**PH Trafic d'armes**

		2000	2015	2016	2017	2018	2019	2020	2021	2022	2023	2024	2025
<b>Commerce et production d'arme à feu et mun.</b>	Acc.				2	1	1	1					
	Total				2	1	1	1					



**PH Traite des êtres humains**

		2000	2015	2016	2017	2018	2019	2020	2021	2022	2023	2024	2025
<b>TEH - exploitation économique</b>	Acc.			1		1				1	1		2
	Total			1		1				1	1		2
<b>TEH - exploitation sexuelle</b>	Acc.	1				1	1			1	2		
	Total	1				1	1			1	2		

**PH Violence dans l'espace public**

		2000	2015	2016	2017	2018	2019	2020	2021	2022	2023	2024	2025
<b>Violence physique (transport public)</b>	Acc.	2	2	3	2	7	3	3	1		4	6	2
	Total	2	2	3	2	7	3	3	1		4	6	2
<b>Violence physique (voie publique)</b>	Acc.	22	29	31	33	22	29	30	43	57	46	41	23
	Tent.			1	1						3		1
	Total	22	29	32	34	22	29	30	43	57	49	41	24
<b>Violence physique (autre endroit public)</b>	Acc.	4		5	5	7		2	6	5	2	2	1
	Total	4		5	5	7		2	6	5	2	2	1
<b>Violence physique (endroit accessible au public)</b>	Acc.	24	18	21	26	22	24	6	13	29	12	15	16
	Total	24	18	21	26	22	24	6	13	29	12	15	16
<b>Violence sexuelle (transport public)</b>	Acc.			1			2	1	2		4	1	
	Total			1			2	1	2		4	1	
<b>Violence sexuelle (voie publique)</b>	Acc.	1	3	2	2	2	3	4	4	2	1	2	
	Total	1	3	2	2	2	3	4	4	2	1	2	
<b>Violence sexuelle (autre endroit public)</b>	Acc.			1				5		2	1		
	Total			1				5		2	1		
<b>Violence sexuelle (endroit accessible au public)</b>	Acc.	1	2	4	4	2	3	4	2	1	6	2	2
	Tent.								1				
	Total	1	2	4	4	2	3	4	3	1	6	2	2
<b>Violence psychique (transport public)</b>	Acc.	1			2	3	1	2	4	1	5	1	1
	Total	1			2	3	1	2	4	1	5	1	1



**PH Violence dans l'espace public**

		2000	2015	2016	2017	2018	2019	2020	2021	2022	2023	2024	2025
Violence psychique (voie publique)	Acc.	18	25	26	35	22	19	31	26	33	24	17	17
	Total	18	25	26	35	22	19	31	26	33	24	17	17
Violence psychique (autre endroit public)	Acc.	3	2	1	4	1	2	3	6	2	3	2	1
	Total	3	2	1	4	1	2	3	6	2	3	2	1
Violence psychique (endroit accessible au public)	Acc.	27	19	17	15	13	15	9	14	17	9	8	8
	Tent.	1											
	Total	28	19	17	15	13	15	9	14	17	9	8	8
Vol à main armée (transport public)	Acc.					1							
	Total					1							
Vol à main armée (voie publique)	Acc.				2						1		1
	Tent.							1					
	Total				2			1			1		1
Vol à main armée (endroit accessible au public)	Acc.	1				2			1				
	Tent.						1						
	Total	1				2	1		1				
Vol avec violence sans arme (transport public)	Acc.		1						1				
	Tent.				1								
	Total		1		1				1				
Vol avec violence sans arme (voie publique)	Acc.	1	1		1	3	1		3	2	2	5	
	Tent.							1	1	1	1		
	Total	1	1		1	3	1	1	4	3	3	5	
Vol avec violence sans arme (autre endroit public)	Acc.		1								1		
	Total		1								1		
Vol avec violence sans arme (endr. acces. au pub.)	Acc.	1	3	3	1		1		2		2		
	Tent.	1		1							1		
	Total	2	3	4	1		1		2		3		



**PH Autre**

		2000	2015	2016	2017	2018	2019	2020	2021	2022	2023	2024	2025
<b>Faux policiers</b>	Acc.											1	
	Total											1	
<b>Terrorisme, extrémisme et radicalisme</b>	Acc.				2			1					
	Total				2			1					
<b>Cyberharcèlement</b>	Acc.	18	26	38	44	23	20	12	22	12	6	6	4
	Total	18	26	38	44	23	20	12	22	12	6	6	4
<b>Fraude à l'identité</b>	Acc.	1	4	8	8	18	9	10	18	17	16	17	4
	Total	1	4	8	8	18	9	10	18	17	16	17	4

# ***STATISTIQUES POLICIERES DE CRIMINALITE***

---

***LIEU DE PERPETRATION: COMMUNE***

**Evergem**

***ANNEXE IV: FAITS ENREGISTRES  
NON CRIMINELS***



Evergem

Faits non criminels

Maladies / Décès / Disparition

	2000	2015	2016	2017	2018	2019	2020	2021	2022	2023	2024	2025
Suicide	15	14	26	16	27	17	16	22	16	25	20	11
Personne malade	28	19	40	35	31	32	39	41	48	36	40	31
Décès suspect	1	2	2	3	1	2	4	7	5	4	8	1
Décès naturel	5	5	4	6	9	4	1	1		1	1	3
Disparition (personne disparue)	35	63	84	74	87	74	60	61	126	134	75	27
Accident (sauf roulage)	32	9	11	6	8	2	1	5	3	4	1	1
Cadavre non identifié							1					
Sécurité des travailleurs (accident du travail)										3	3	3
Autres	1					1						
<b>Total</b>	<b>117</b>	<b>112</b>	<b>167</b>	<b>140</b>	<b>163</b>	<b>132</b>	<b>122</b>	<b>137</b>	<b>198</b>	<b>207</b>	<b>148</b>	<b>77</b>

Appels

	2000	2015	2016	2017	2018	2019	2020	2021	2022	2023	2024	2025
Alarme	45		3	2	2	3	1	1			1	
Appels	5	5	2	4		1	7	6	2		3	1
<b>Total</b>	<b>50</b>	<b>5</b>	<b>5</b>	<b>6</b>	<b>2</b>	<b>4</b>	<b>8</b>	<b>7</b>	<b>2</b>		<b>4</b>	<b>1</b>

Problèmes sociaux

	2000	2015	2016	2017	2018	2019	2020	2021	2022	2023	2024	2025
Différends familiaux	144	57	71	59	33	51	37	19	48	38	27	8
Différend (pas de coups)	87	18	17	19	23	25	8	5	10	12	9	2
Affaire civile	18	11	11	6	6	1	6			2		1
Protection de la jeunesse	5	24	17	36	26	17	26	25	27	40	68	43
Autres	18	28	34	22	55	25	43	22	43	46	59	16
<b>Total</b>	<b>272</b>	<b>138</b>	<b>150</b>	<b>142</b>	<b>143</b>	<b>119</b>	<b>120</b>	<b>71</b>	<b>128</b>	<b>138</b>	<b>163</b>	<b>70</b>



### Catastrophes

	2000	2015	2016	2017	2018	2019	2020	2021	2022	2023	2024	2025
Fuite de gaz							2					
Dégâts tempête	6	3	1	1	1					1		
Dégâts eau	1											
Autres	2											
<b>Total</b>	<b>9</b>	<b>3</b>	<b>1</b>	<b>1</b>	<b>1</b>		<b>2</b>			<b>1</b>		

### Ordre public

	2000	2015	2016	2017	2018	2019	2020	2021	2022	2023	2024	2025
Troubles			2			3	3	6	6	7	8	8
Autres	3			1	1				1	2	3	
<b>Total</b>	<b>3</b>		<b>2</b>	<b>1</b>	<b>1</b>	<b>3</b>	<b>3</b>	<b>6</b>	<b>7</b>	<b>9</b>	<b>11</b>	<b>8</b>

### Agissements suspects

	2000	2015	2016	2017	2018	2019	2020	2021	2022	2023	2024	2025
	37	18	14	12	40	11	6	2	6	3	2	4
<b>Total</b>	<b>37</b>	<b>18</b>	<b>14</b>	<b>12</b>	<b>40</b>	<b>11</b>	<b>6</b>	<b>2</b>	<b>6</b>	<b>3</b>	<b>2</b>	<b>4</b>

### Objets trouvés

	2000	2015	2016	2017	2018	2019	2020	2021	2022	2023	2024	2025
	4	3	3		2	5	3	6	9	4	4	1
<b>Total</b>	<b>4</b>	<b>3</b>	<b>3</b>		<b>2</b>	<b>5</b>	<b>3</b>	<b>6</b>	<b>9</b>	<b>4</b>	<b>4</b>	<b>1</b>

### Objets perdus

	2000	2015	2016	2017	2018	2019	2020	2021	2022	2023	2024	2025
	52	859	881	834	661	520	408	410	455	515	496	254
<b>Total</b>	<b>52</b>	<b>859</b>	<b>881</b>	<b>834</b>	<b>661</b>	<b>520</b>	<b>408</b>	<b>410</b>	<b>455</b>	<b>515</b>	<b>496</b>	<b>254</b>



**Autres non-infractions**

	2000	2015	2016	2017	2018	2019	2020	2021	2022	2023	2024	2025
Ordonnance de capture		1		1		2	2	1	1			
Non-respect des conditions	2	7	2	4	6	8	4	10	11	9	20	8
Procès-verbal d'information	30	64	38	22	28	17	15	10	8	8	13	1
Notification		33	33	23	19	31	34	41	25	29	28	9
Dégradation involontaire câbles (non-télécom)		6	3	2	5	4	3	1	1	4	4	
Demande signalement surveillance électronique					2	4	1	1	13	30	28	4
Fonction de contrôle armes								5	1	2	4	2
Harcèlement - interdiction de contact											1	
Autres non infractions	7											
<b>Total</b>	<b>39</b>	<b>111</b>	<b>76</b>	<b>52</b>	<b>60</b>	<b>66</b>	<b>59</b>	<b>69</b>	<b>60</b>	<b>82</b>	<b>98</b>	<b>24</b>