

STATISTIQUES POLICIERES DE CRIMINALITE

LIEU DE PERPETRATION: COMMUNE

Erpe-Mere

2000 - 1er Semestre 2025

Police fédérale - DGRIDRIIBIPOL

STATISTIQUES POLICIERES DE CRIMINALITE

LIEU DE PERPETRATION: COMMUNE

Erpe-Mere

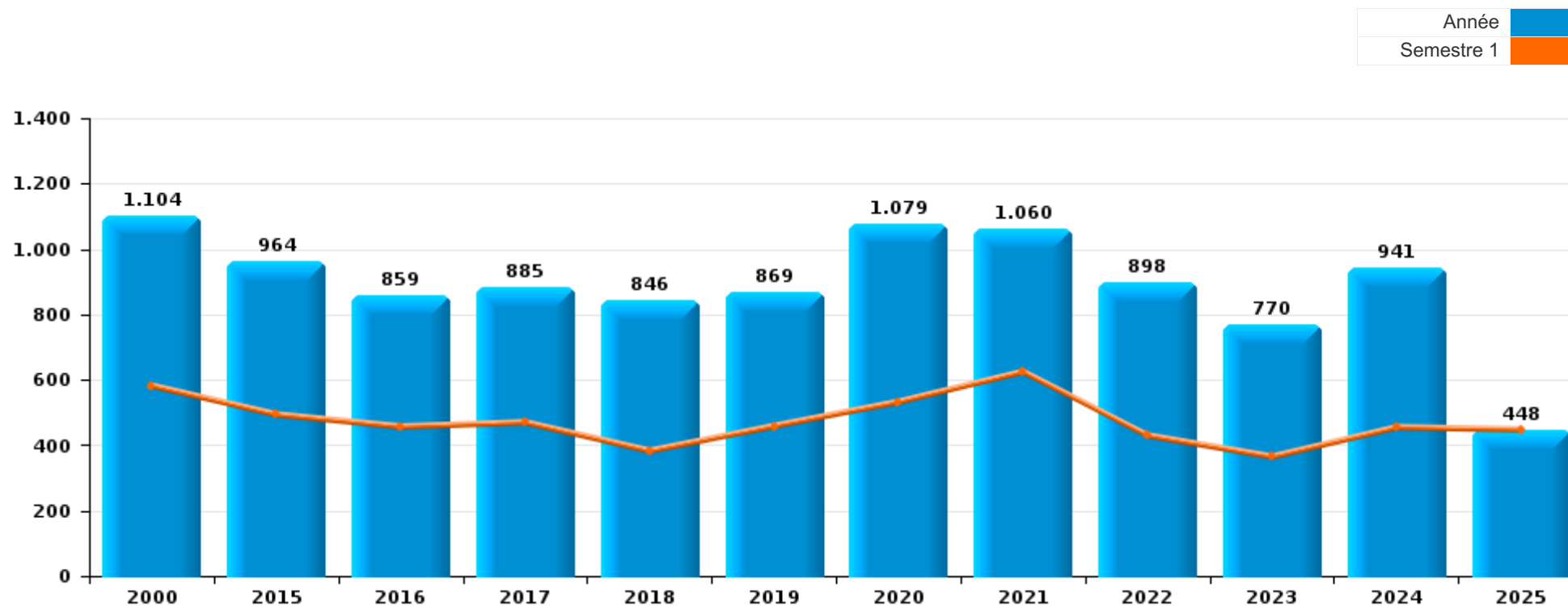
PARTIE I : INFRACTIONS JUDICIAIRES

CRIMINALITE ENREGISTREE COMMISE AU NIVEAU DE LA COMMUNE



Erpe-Mere

	2000	2015	2016	2017	2018	2019	2020	2021	2022	2023	2024	2025
Nombre total des délits	1.104	964	859	885	846	869	1.079	1.060	898	770	941	448



FPF/DGR/DRI/BIPOL - Statistiques policières de criminalité (date de clôture: 31/10/2025)

Les données pour les années 2001 jusqu'à 2014 ne sont plus publiées mais restent disponibles sur demande auprès du service BIPOL.

Les données pour 2025 ne concernent que le 1er semestre.



Erpe-Mere

	2000	2015	2016	2017	2018	2019	2020	2021	2022	2023	2024	2025
Vol et extorsion	363	302	266	228	170	194	161	177	203	150	191	91
Dégradation de la propriété	137	124	78	122	97	96	86	68	83	70	81	46
Fraude	195	63	57	63	61	60	125	108	80	78	100	49
Infr. contre l'intégrité physique	63	80	83	65	77	73	80	102	98	97	97	40
Infr. contre autres valeurs morales et sentiments	19	55	47	54	69	73	62	47	61	50	69	28
Criminalité informatique		11	22	17	16	44	79	96	64	72	92	59
Infr. contre la sécurité publique	53	36	39	34	47	40	31	37	30	28	47	18
Registre de population	11	54	53	57	51	18	41	18	46	26	32	13
Environnement	68	64	45	35	33	29	29	24	25	23	20	7
Drogues	23	21	43	48	42	47	44	23	21	25	33	8
Santé publique	2						166	177				
Infr. contre la famille	32	26	13	14	15	49	44	64	44	13	8	4
Législation sur les étrangers	16	15	10	20	8	24	30	24	36	26	37	15
Armes et explosifs	10	21	11	19	84	27	26	14	11	11	17	7
Protection de la jeunesse	1	23	14	22	13	15	23	22	22	28	37	23
Infr. contre les mœurs	31	8	14	18	15	32	11	14	13	17	17	10
Infr. contre la foi publique	22	16	23	8	10	12	18	7	21	13	22	4
Ivresse et alcool	14	12	12	15	11	9	6	15	15	7	15	8
Autres lois spéciales	6	8	11	15	3	4	3	8	4	8	6	2
Infr. contre l'autorité publique	7	5	8	11	4	7	3	2	5	7	3	2
Contravention Code pénal	14	10	3	4	4	4	2		2			
Protection de la personne	8	1	1	2	4	1	4	3	3	4	2	2
Code pénal social	1	2	1	3	2	3	1	3	8	4	4	1
Législation économique		2				2	1	1	1	6	7	4
Travail	3		3	1	3	1	2	2			1	
Pratiques commerciales	1		1	3		1		2	1	2		1
Infr. contre la liberté individuelle		1			1	2				2	1	4
Carte d'identité	2		1	3	1			1				
Hormones et dopage		1		2	2					1		1
Protection des revenus publics	1	1			1	1					1	
Infr. relative au statut juridique de l'enfant	1	1		1						1		
Autres infractions Code pénal					2	1						
Exercice illégal de l'autorité publique		1							1			1
Marchand de sommeil								1		1		
Traite des êtres humains				1			1					
Infr. contre la Sécurité de l'Etat											1	
Sous-total	1.104	964	859	885	846	869	1.079	1.060	898	770	941	448
Contravention règlement policier local		40	23	27	46	53	41	43	45	78	66	20
Sous-total		40	23	27	46	53	41	43	45	78	66	20
Total	1.104	1.004	882	912	892	922	1.120	1.103	943	848	1.007	468

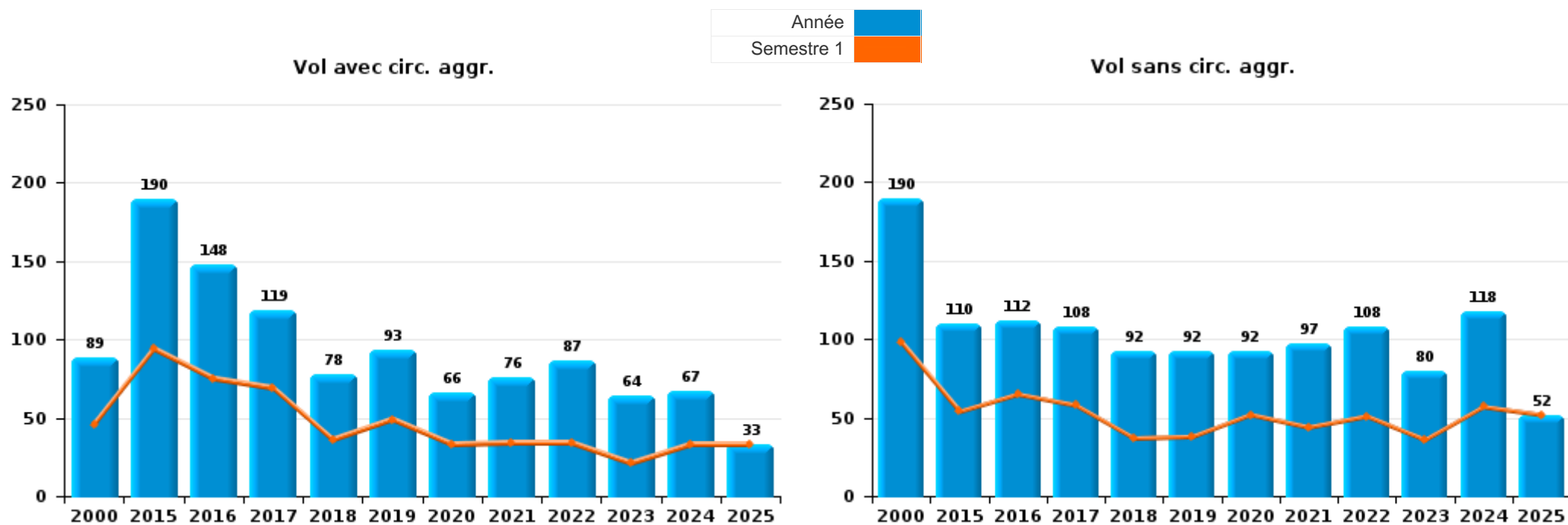
FPF/DGR/DRI/BIPOL - Statistiques policières de criminalité (date de clôture: 31/10/2025)
 Les données pour les années 2001 jusqu'à 2014 ne sont plus publiées mais restent disponibles sur demande auprès du service BIPOL.
 Les données pour 2025 ne concernent que le 1er semestre.



I.1. Catégorie des infractions : Vol et extorsion (top 5 des infractions au niveau national 2024)

Erpe-Mere

	2000	2015	2016	2017	2018	2019	2020	2021	2022	2023	2024	2025
Vol sans circ. agr.	190	110	112	108	92	92	92	97	108	80	118	52
Vol avec circ. agr.	89	190	148	119	78	93	66	76	87	64	67	33
Vol non spécifié	84		1	1		1		1				1
Extorsion		2	5			8	3	3	8	6	6	5
Total	363	302	266	228	170	194	161	177	203	150	191	91



PPF/DGR/DRI/BIPOL - Statistiques policières de criminalité (date de clôture: 31/10/2025)

Les données pour les années 2001 jusqu'à 2014 ne sont plus publiées mais restent disponibles sur demande auprès du service BIPOL.

Les données pour 2025 ne concernent que le 1er semestre.



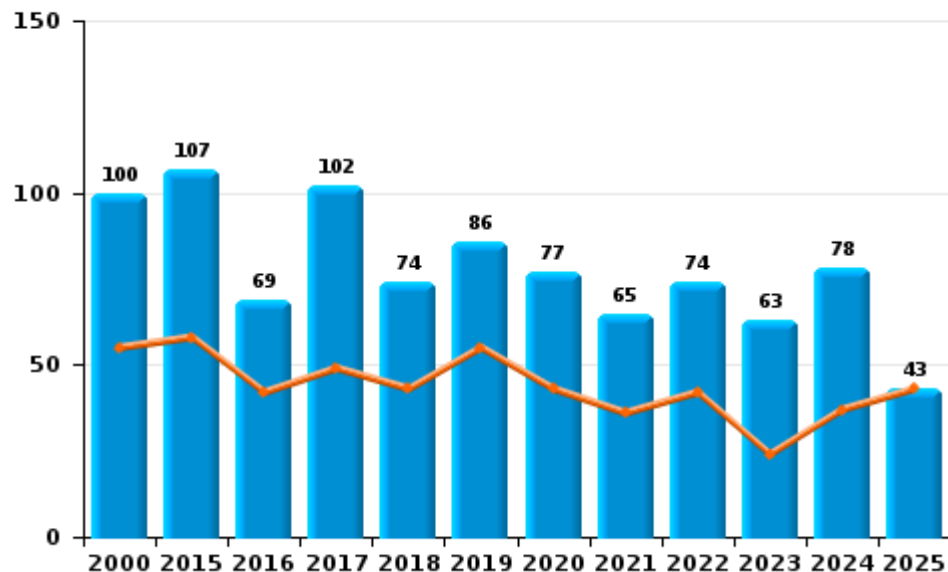
I.2. Catégorie des infractions : Dégradation de la propriété (top 5 des infractions au niveau national 2024)

Erpe-Mere

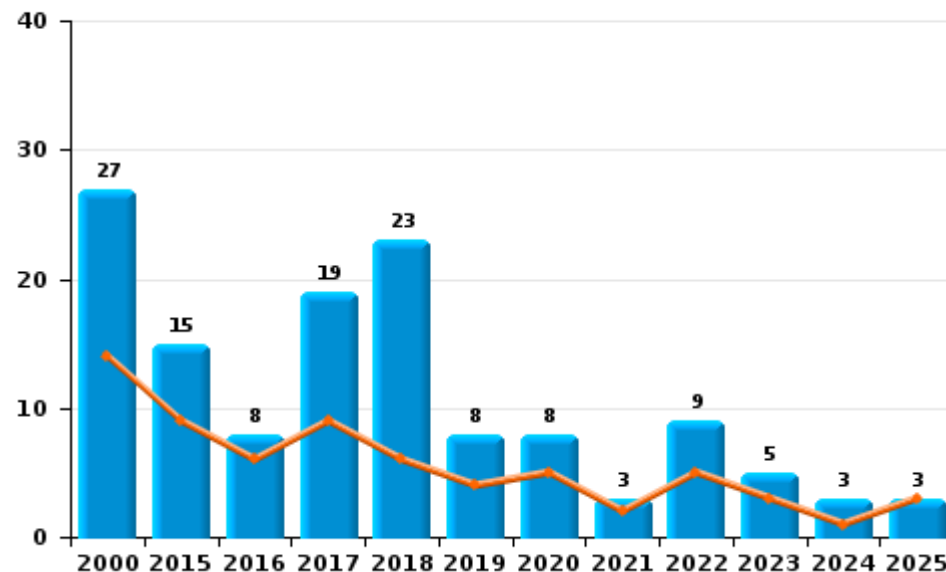
	2000	2015	2016	2017	2018	2019	2020	2021	2022	2023	2024	2025
Vandalisme	100	107	69	102	74	86	77	65	74	63	78	43
Incendie involontaire	26	11	7	16	21	7	4	1	8	4	1	
Incendie volontaire	1	4	1	3	2	1	4	2	1	1	2	3
Destruction, dénaturation, dégradation	8	2	1	1		2	1			2		
Destruction par explosion volontaire	2											
Total	137	124	78	122	97	96	86	68	83	70	81	46

Année ■
Semestre 1 ■

Vandalisme



Incendie

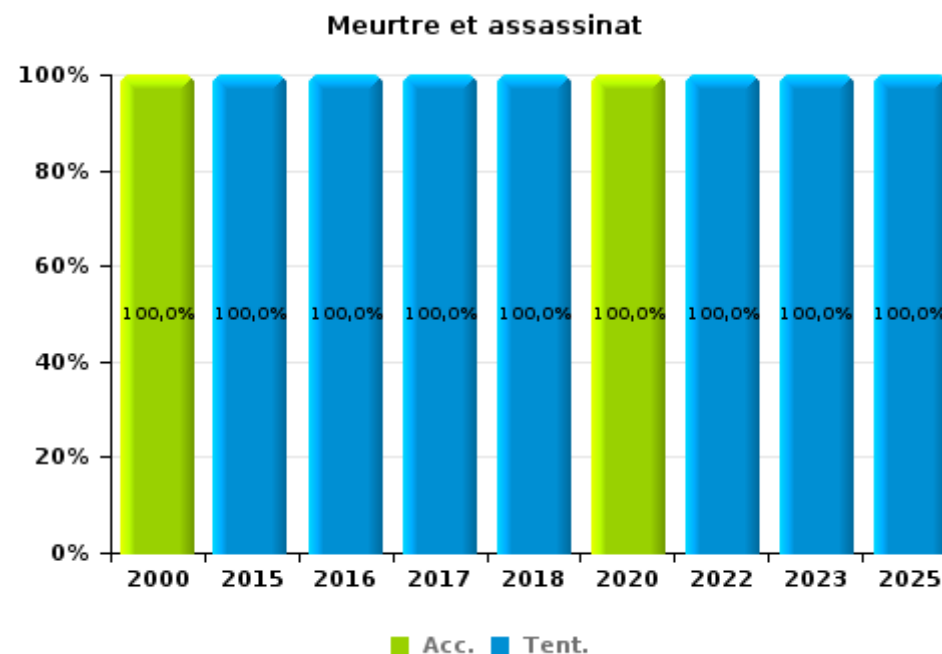
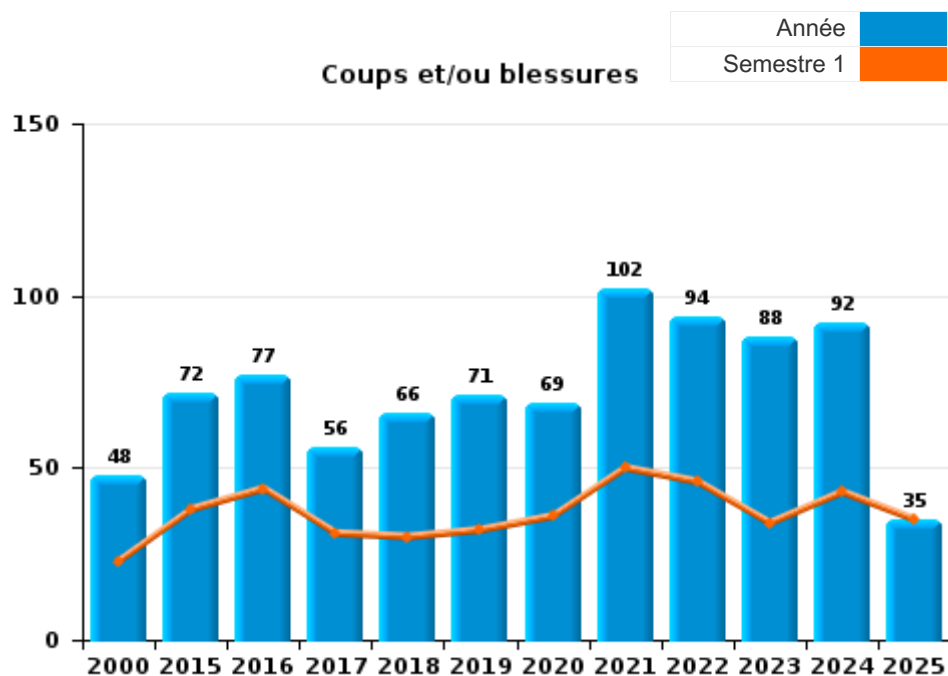




I.3. Catégorie des infractions : Infr. contre l'intégrité physique (top 5 des infractions au niveau national 2024)

Erpe-Mere

	2000	2015	2016	2017	2018	2019	2020	2021	2022	2023	2024	2025
Coups et/ou blessures	48	72	77	56	66	71	69	102	94	88	92	35
Autres	14	6	5	6	9	2	10		3	7	5	4
Meurtre et assassinat	1	2	1	3	2		1		1	2		1
Total	63	80	83	65	77	73	80	102	98	97	97	40



FPF/DGR/DRI/BIPOL - Statistiques policières de criminalité (date de clôture: 31/10/2025)
 Les données pour les années 2001 jusqu'à 2014 ne sont plus publiées mais restent disponibles sur demande auprès du service BIPOL.
 Les données pour 2025 ne concernent que le 1er semestre.



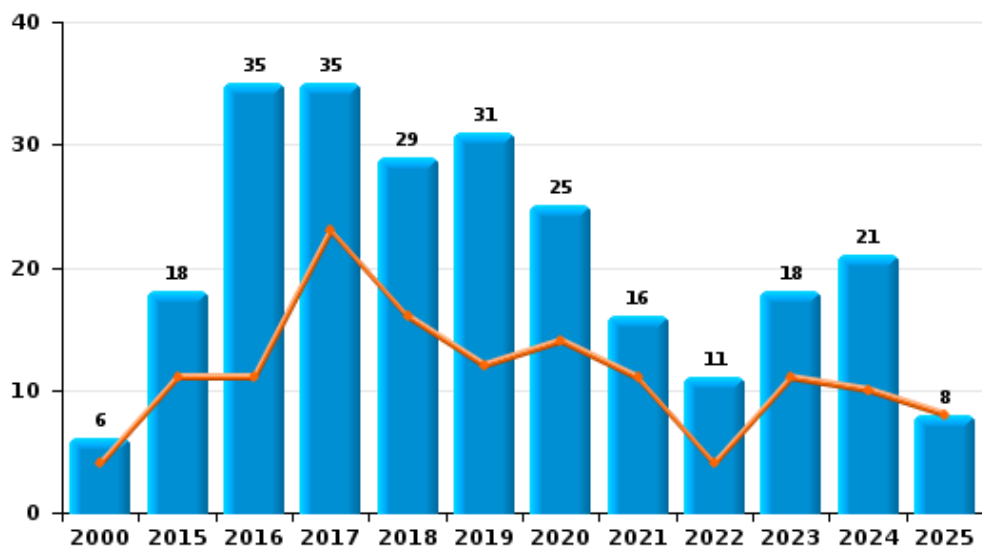
I.4. Catégorie des infractions : Drogues (top 5 des infractions au niveau national 2024)

Erpe-Mere

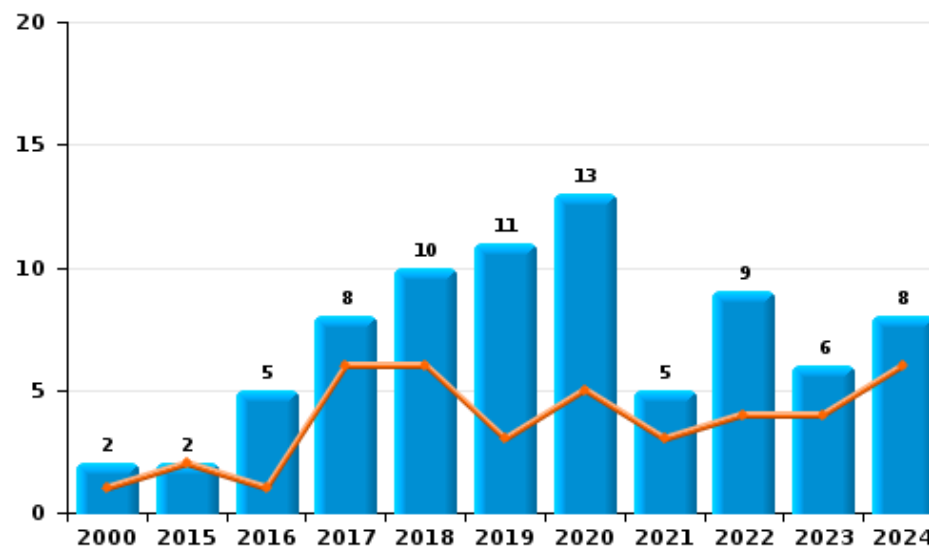
	2000	2015	2016	2017	2018	2019	2020	2021	2022	2023	2024	2025
Détention	6	18	35	35	29	31	25	16	11	18	21	8
Commerce	2	2	5	8	10	11	13	5	9	6	8	
Usage	13		1		1	1		1			2	
Fabrication		1		2	2	3	4		1	1	2	
Importation et exportation	2		2	1			2					
Autres				2		1		1				
Total	23	21	43	48	42	47	44	23	21	25	33	8



Détention



Commerce



FPF/DGR/DRI/BIPOL - Statistiques policières de criminalité (date de clôture: 31/10/2025)
 Les données pour les années 2001 jusqu'à 2014 ne sont plus publiées mais restent disponibles sur demande auprès du service BIPOL.
 Les données pour 2025 ne concernent que le 1er semestre.



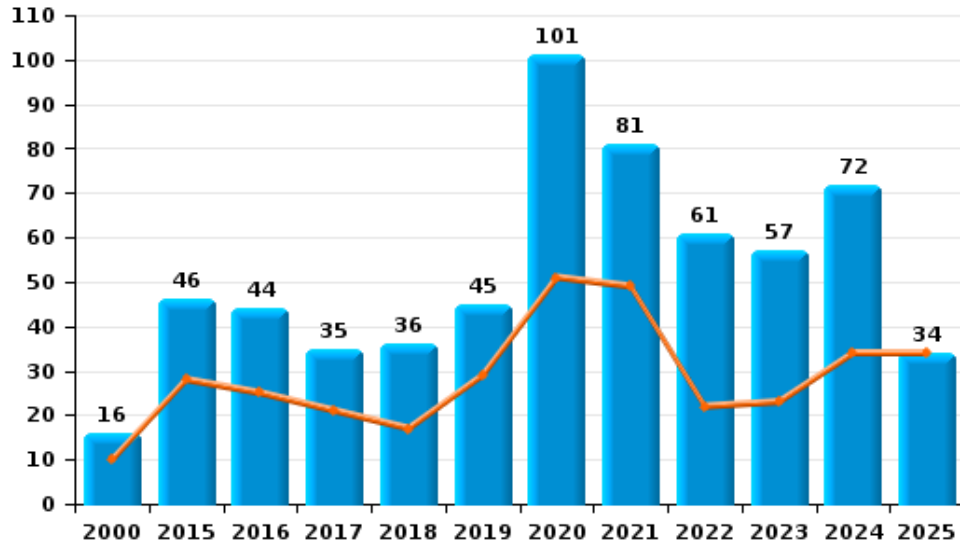
I.5. Catégorie des infractions : Fraude (top 5 des infractions au niveau national 2024)

Erpe-Mere

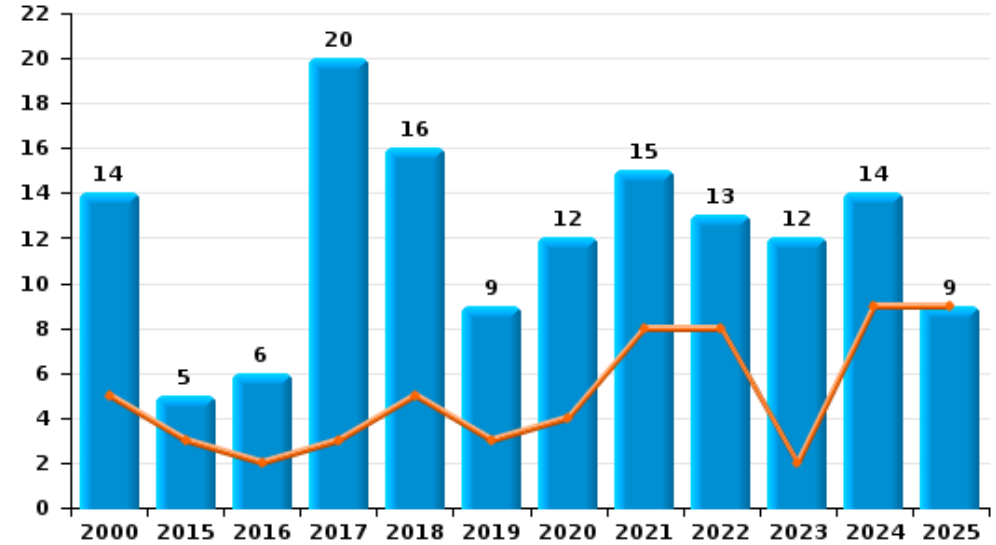
	2000	2015	2016	2017	2018	2019	2020	2021	2022	2023	2024	2025
Escroquerie	16	46	44	35	36	45	101	81	61	57	72	34
Détournement et destruction frauduleuse	154	3	1	4	6	3	7	5	3	1	4	3
Abus de confiance et infr. apparentées	14	5	6	20	16	9	12	15	13	12	14	9
Fraudes: Autres	5		1	2		3	3	5	2	8	9	2
Infr. liées à l'insolvabilité		8	2	2	1		1	1			1	
Grivèlerie	3	1	3		1		1					
Recel	3				1			1	1			1
Total	195	63	57	63	61	60	125	108	80	78	100	49



Escroquerie



Abus de confiance et infr. apparentées



FPF/DGR/DRI/BIPOL - Statistiques policières de criminalité (date de clôture: 31/10/2025)

Les données pour les années 2001 jusqu'à 2014 ne sont plus publiées mais restent disponibles sur demande auprès du service BIPOL.

Les données pour 2025 ne concernent que le 1er semestre.

STATISTIQUES POLICIERES DE CRIMINALITE

LIEU DE PERPETRATION: COMMUNE

Erpe-Mere

PARTIE II : FIGURES CRIMINELLES / PHENOMENES



Erpe-Mere

FC Vol moyen de transport

	2000	2015	2016	2017	2018	2019	2020	2021	2022	2023	2024	2025
Vol de voiture	12	9	4	2	1	4	2	7	1		1	2
Vol de moto			1	2		1				1		
Carjacking	2											
Homejacking						1						
Vol dans les garages		1						1				
Vol de vélomoteur	10	3	5		1	3	4	2	1	1	3	
Vol de vélo	39	27	15	25	16	10	12	10	21	16	18	8

FC Cambriolage

	2000	2015	2016	2017	2018	2019	2020	2021	2022	2023	2024	2025
Cambriolage dans habitation	84	97	84	57	56	44	36	41	55	33	33	16
Cambriolage ds entreprise ou commerce	26	24	11	10	13	14	7	7	7	10	6	6
Cambriolage ds service public ou bâtiment administ	10	6	3	5		4	3	4		1	2	
Cambriolage dans bâtiment (total)	118	127	98	72	69	62	46	52	62	44	41	22



FC Vol autre

	2000	2015	2016	2017	2018	2019	2020	2021	2022	2023	2024	2025
Vol à main armée	3		1			3	1		1	1	3	2
Vol avec violence sans arme	7	2	8		1	5	7	5	9	7	8	4
Vol dans ou sur un véhicule	37	40	31	41	6	22	12	21	23	16	21	9
Sacjacking dans une voiture						1						
Vol d'armes et explosifs		2	2	3			2	2	2			
Steaming							1					1
Arrachage de sac à main	2											
Vol à l'arraché	5	1			1	1		1		1	3	
Vol à la tire	7	2	1		2	1		3	1	6	6	
Vol à l'étalage	4	4	4	9	9	13	18	21	25	27	24	16
Vol par ruse	11	17	23	18	6	6		1	5			2
Vol de métaux	1	5	2	3	1	2		1	4	2	4	1
Vol sur les chantiers	4	5		1	1	2	2	2	10	3	3	
Home-invasion						1						
Vol d'animaux	2	1	2	4		2	1	1	2	1	1	1
Vol de cargaison		1	1	1		2			1		1	

Criminalité ICT

	2000	2015	2016	2017	2018	2019	2020	2021	2022	2023	2024	2025
Fraude de cartes de paiements		1	2	2		6	3	2	2	2	4	2
Phishing				1	4	17	42	56	37	30	24	30
Ransomware					1	1						
Shouldersurfing						1						
Skimming						4	1		1		2	



FC Autre

	2000	2015	2016	2017	2018	2019	2020	2021	2022	2023	2024	2025
Violence contre les métiers d'intérêt général		1		1	3		2	1	1	4		
Viol collectif				1		1						
Graffiti		1		2	1	1	1	2	1		2	1
Dégradation de voiture		56	41	57	36	36	30	29	32	37	35	17
Rixe au couteau				2	1					1	2	

PH Violence intrafamiliale (VIF)

	2000	2015	2016	2017	2018	2019	2020	2021	2022	2023	2024	2025
VIF: physique, dans le couple	5	33	33	19	26	39	33	60	50	51	36	17
VIF: physique, envers des descendants	4			1	7	7	2	12	5	8	6	5
VIF: physique, envers d'autres membres	19	2	12	9	7	6	11	15	13	9	15	1
VIF: sexuelle, dans le couple					2	1			1	1		
VIF: sexuelle, envers des descendants	2	1	2	3		2		1			1	
VIF: sexuelle, envers d'autres membres		1		2								
VIF: psychique, dans le couple	27	38	21	32	27	62	57	77	65	22	16	9
VIF: psychique, envers des descendants		2		2	3	1	17	26	28	9	6	2
VIF: psychique, envers d'autres membres		2	5	3	5	12	15	9	8	5	1	
VIF: économique, dans le couple		9	6	4	6	8	10	8	5	5	1	1
VIF: économique, envers des descendants			1		1	2	2	4		3		
VIF: économique, envers d'autres membres	6	6	5	3	4	8	7	7	7	5	4	1

PH Hormones et dopage

	2000	2015	2016	2017	2018	2019	2020	2021	2022	2023	2024	2025
Dopage humain		1		2	2			1		1		1
Engraissement illégal				1								



PH Drogues

	2000	2015	2016	2017	2018	2019	2020	2021	2022	2023	2024	2025
Vente de cocaïne			3		3	2	8	1	2	3	2	
Import-export de cocaïne							2					
Production de drogues synthétiques											1	
Import-export de drogues synthétiques	1		2									
Vente de drogues synthétiques	1		4	2	3	2	2	1		2	3	
Production de cannabis (culture)				1	1	2	2		1	1	1	
Vente de cannabis en grande quantité				1						1		
Import-export d'héroïne							2					
Vente-traffic d'héroïne		1	2		2	1	4		1	3		

PH Trafic d'armes

	2000	2015	2016	2017	2018	2019	2020	2021	2022	2023	2024	2025
Commerce et production d'arme à feu et mun.							2					

PH Traite des êtres humains

	2000	2015	2016	2017	2018	2019	2020	2021	2022	2023	2024	2025
TEH - exploitation économique							1					
TEH - exploitation sexuelle				1		1					1	



PH Violence dans l'espace public

	2000	2015	2016	2017	2018	2019	2020	2021	2022	2023	2024	2025
Violence physique (transport public)	1				2		1	2	1	2		
Violence physique (voie publique)	11	20	15	21	12	16	12	13	14	19	25	10
Violence physique (autre endroit public)						1				1	1	
Violence physique (endroit accessible au public)	12	16	14	9	8	11	8	5	16	10	4	1
Violence sexuelle (voie publique)	3	2	1				2	1	3	2	1	1
Violence sexuelle (autre endroit public)									1			
Violence sexuelle (endroit accessible au public)	1		1		1	1				2	2	2
Violence psychique (transport public)	1								1		2	
Violence psychique (voie publique)	5	13	14	20	22	17	12	10	8	12	30	9
Violence psychique (autre endroit public)	5		1			1	1	1		1	1	
Violence psychique (endroit accessible au public)	5	6	4	9	8	9	5	3	9	3	10	3
Vol à main armée (voie publique)	1								1	1	2	
Vol à main armée (endroit accessible au public)	2		1			1	1					2
Vol avec violence sans arme (transport public)	1						1					
Vol avec violence sans arme (voie publique)	5		1			1	1		1		2	2
Vol avec violence sans arme (endr. acces. au pub.)	1	1	1		1		2			2		

PH Autre

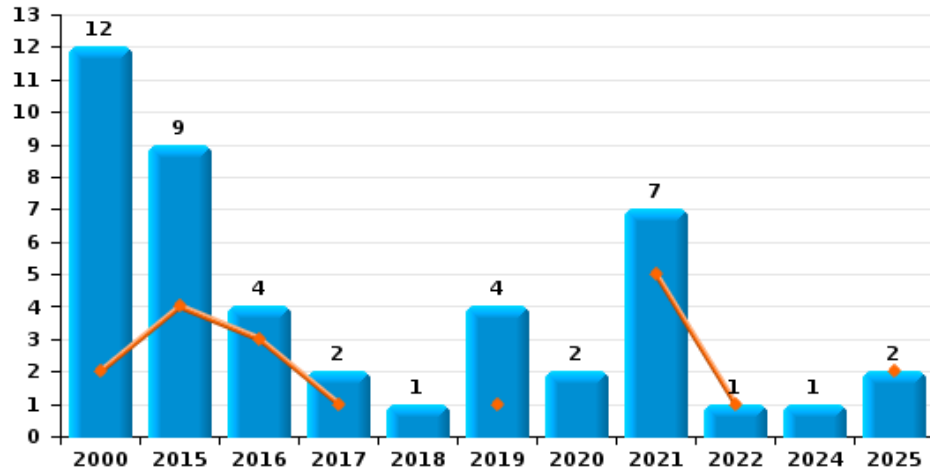
	2000	2015	2016	2017	2018	2019	2020	2021	2022	2023	2024	2025
Faux policiers				1			1					
Terrorisme, extrémisme et radicalisme					1		1					
Cyberharcèlement	2	17	25	15	27	18	13	15	16	10	12	9
Fraude à l'identité	1	12	14	8	6	10	13	8	12	8	17	4



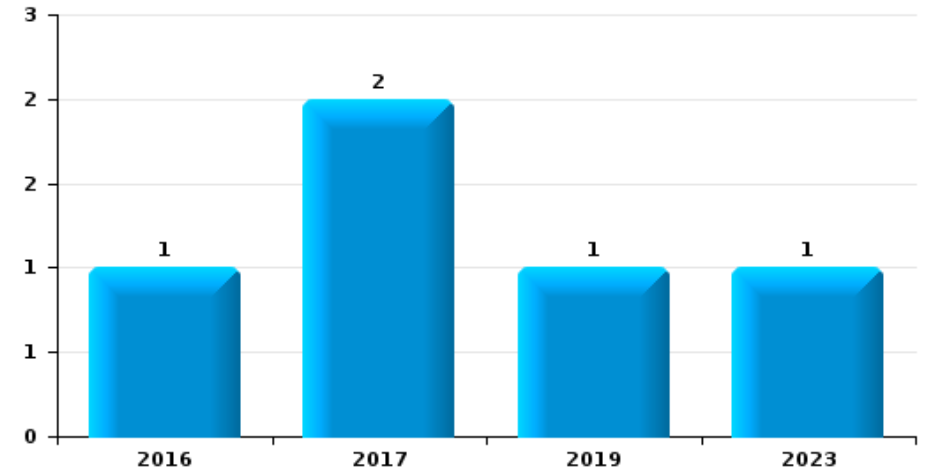
Erpe-Mere

Année	■
Semestre 1	■

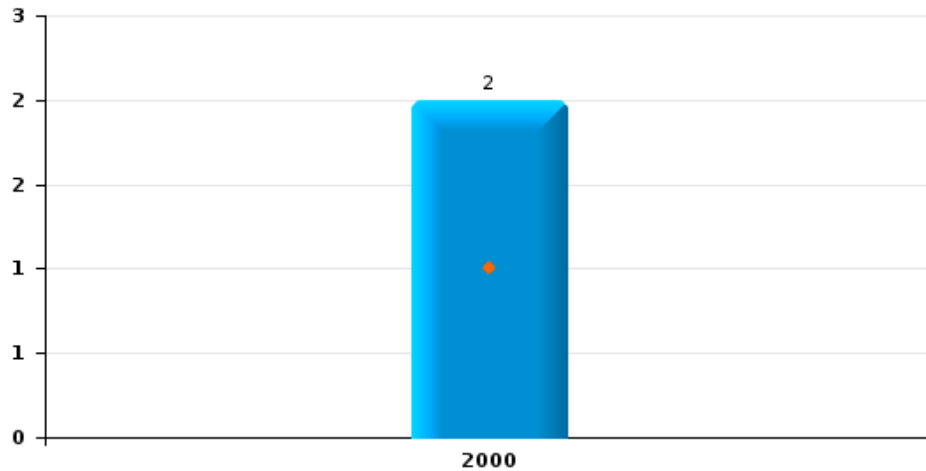
Vol de voiture



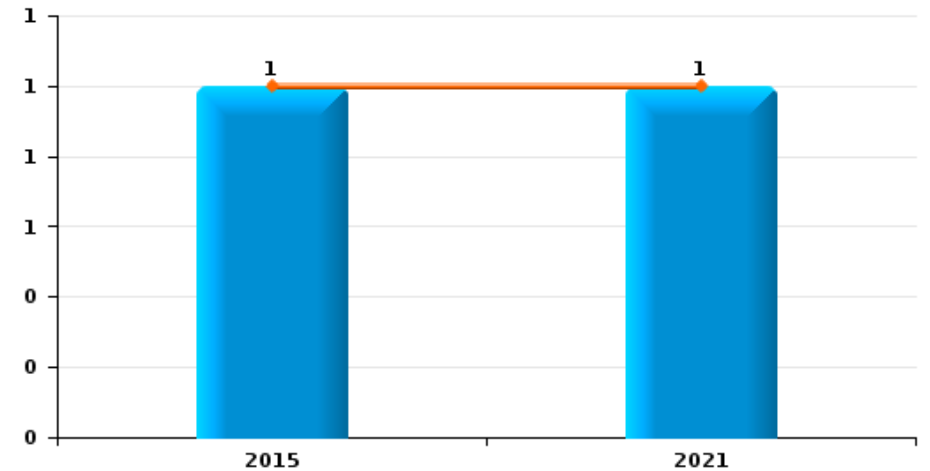
Vol de moto



Carjacking



Vol dans les garages

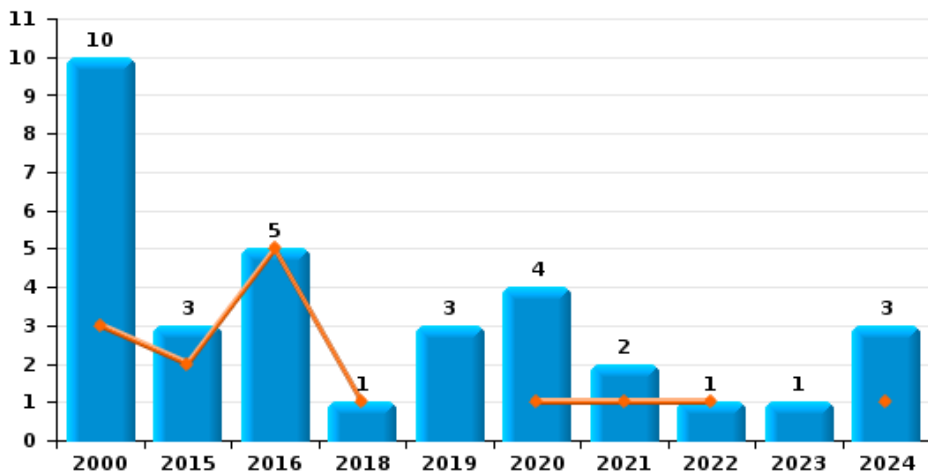




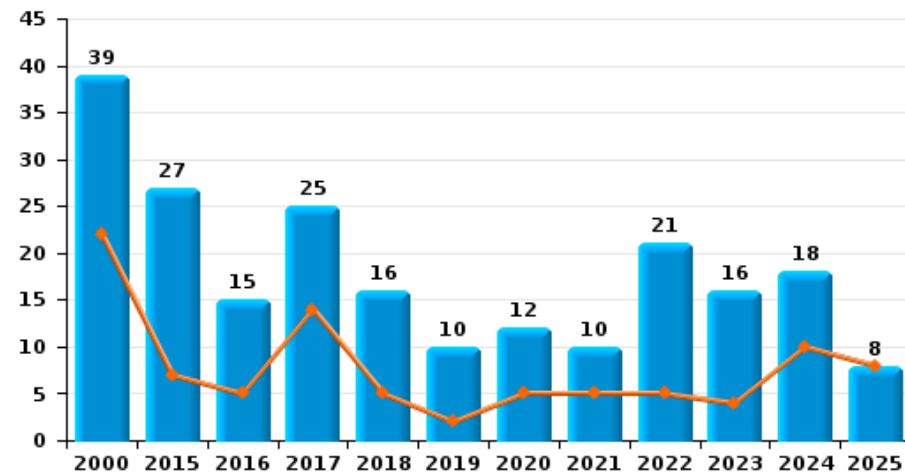
Erpe-Mere



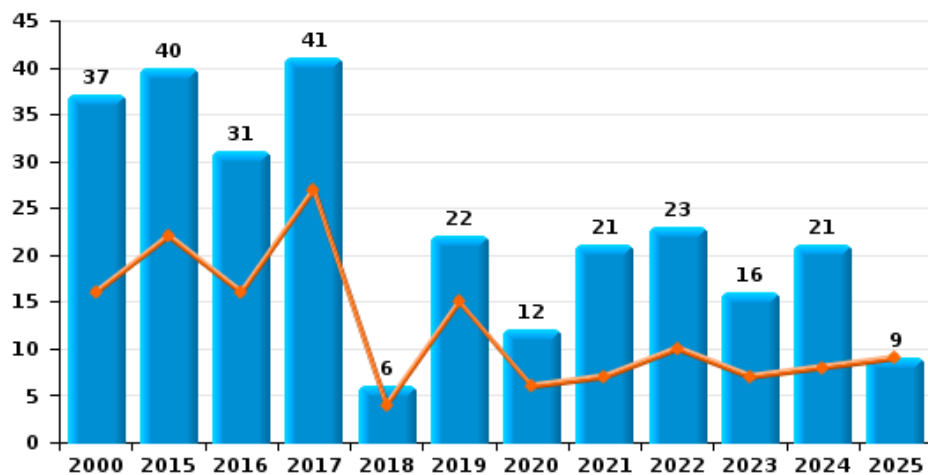
Vol de vélomoteur



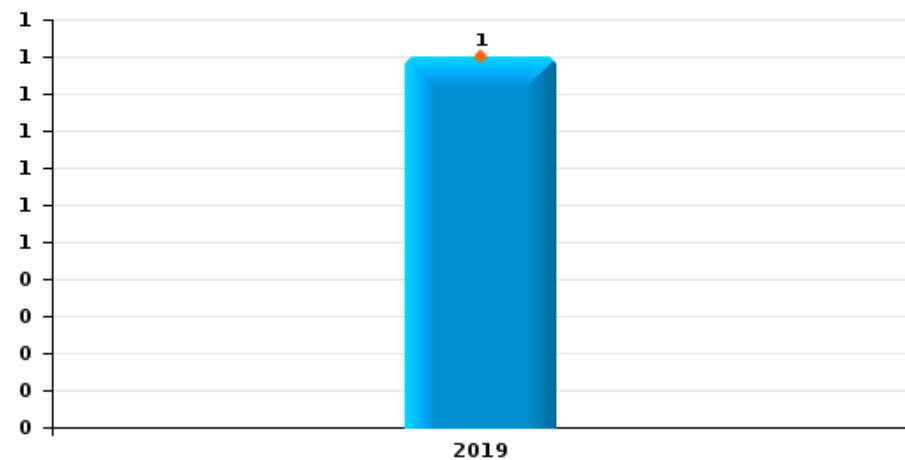
Vol de vélo



Vol dans ou sur un véhicule



Sacjacking dans une voiture

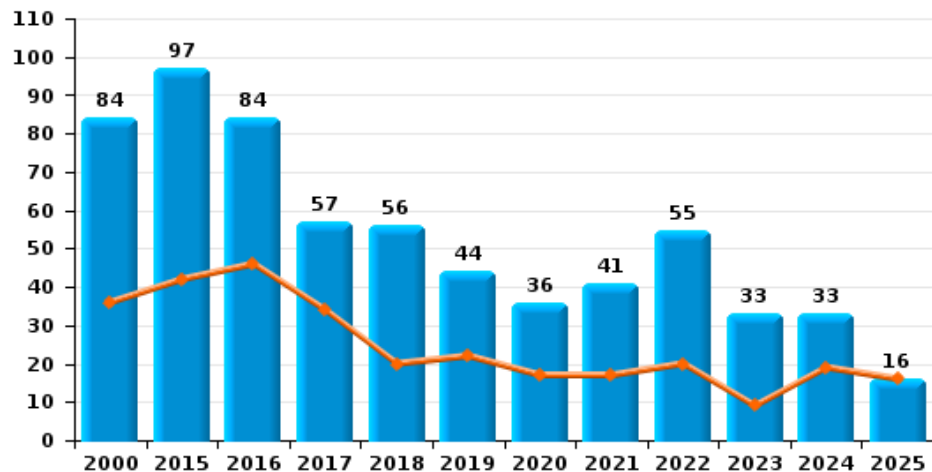




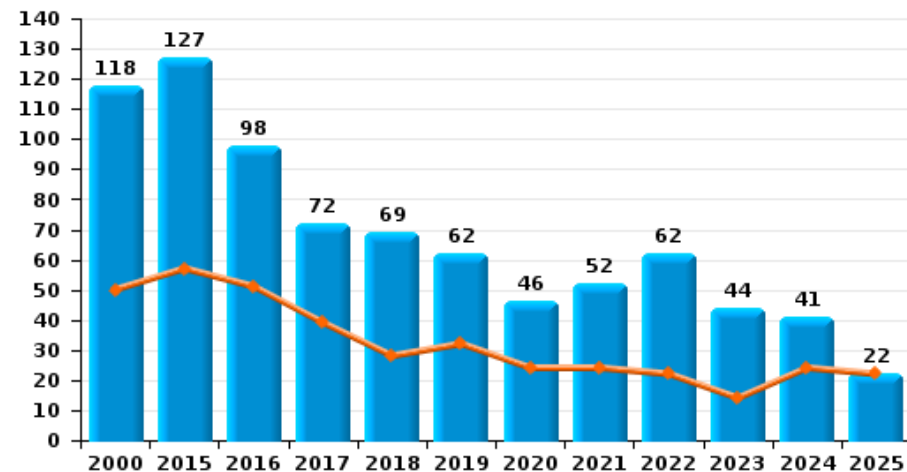
Erpe-Mere



Cambriolage dans habitation



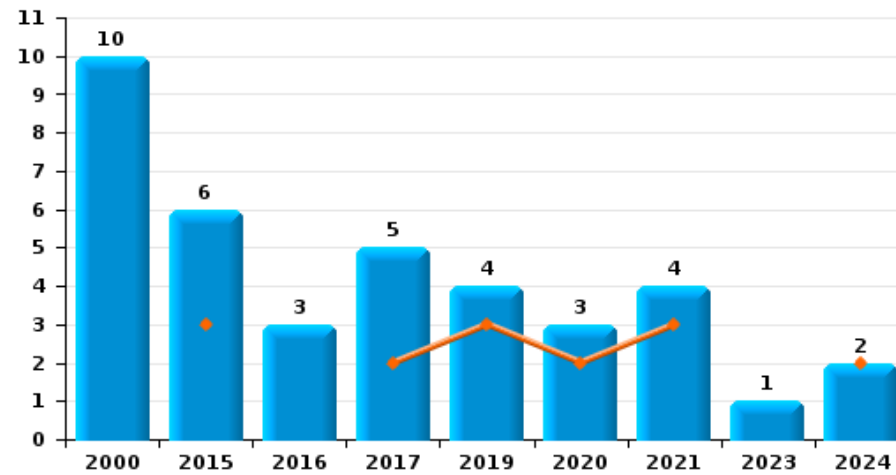
Cambriolage dans bâtiment (total)



Cambriolage ds entreprise ou commerce



Cambriolage ds service public ou bâtiment administratif

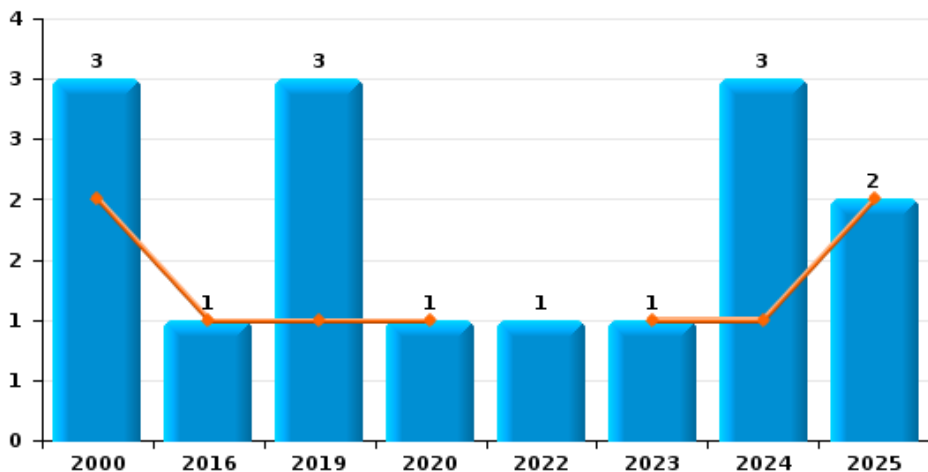




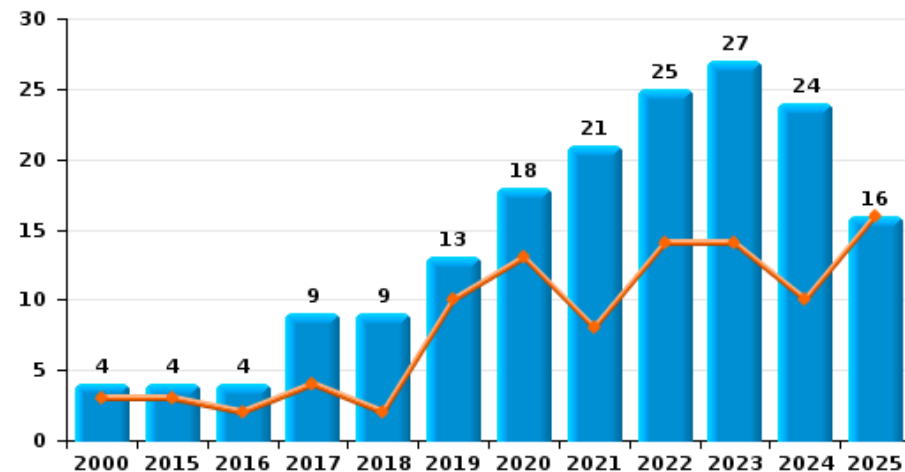
Erpe-Mere

Année ■
Semestre 1 ■

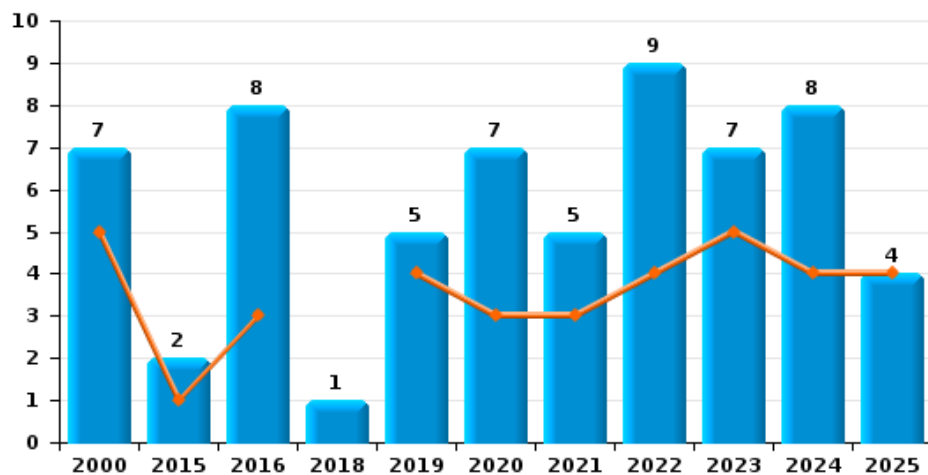
Vol à main armée



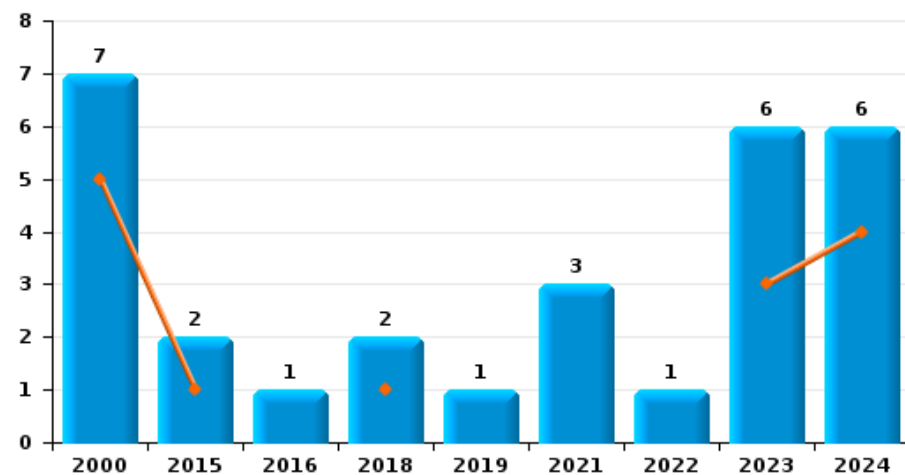
Vol à l'étalage



Vol avec violence sans arme



Vol à la tire

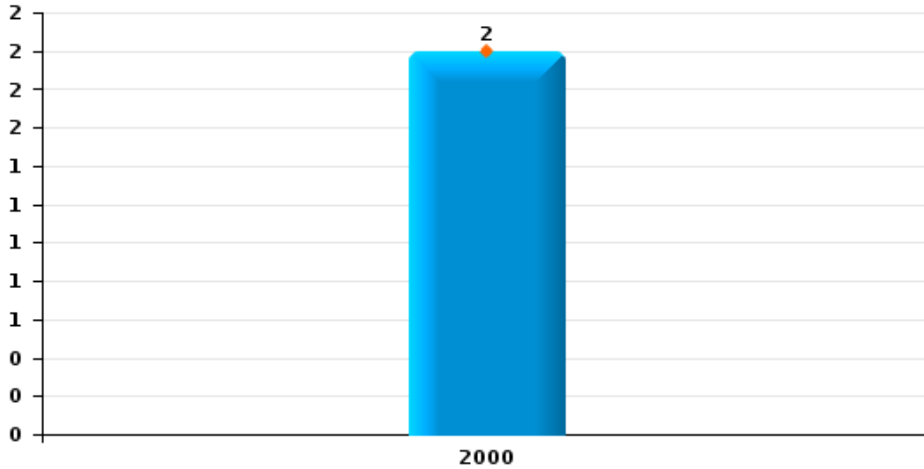




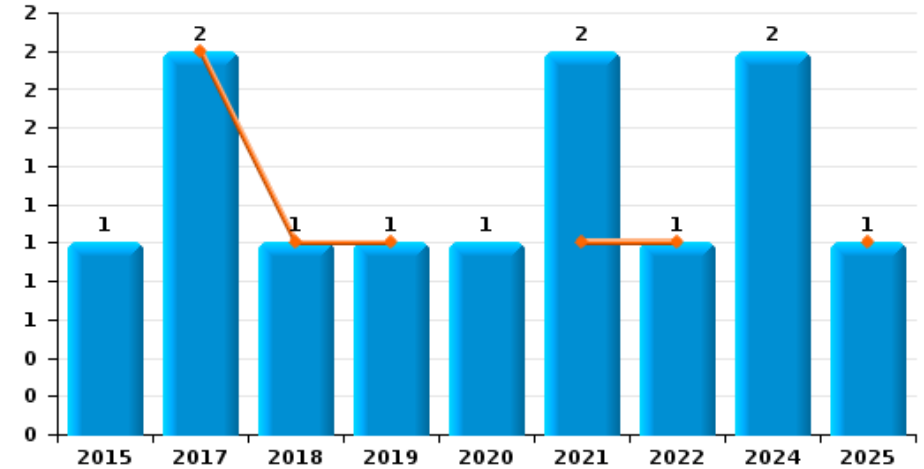
Erpe-Mere



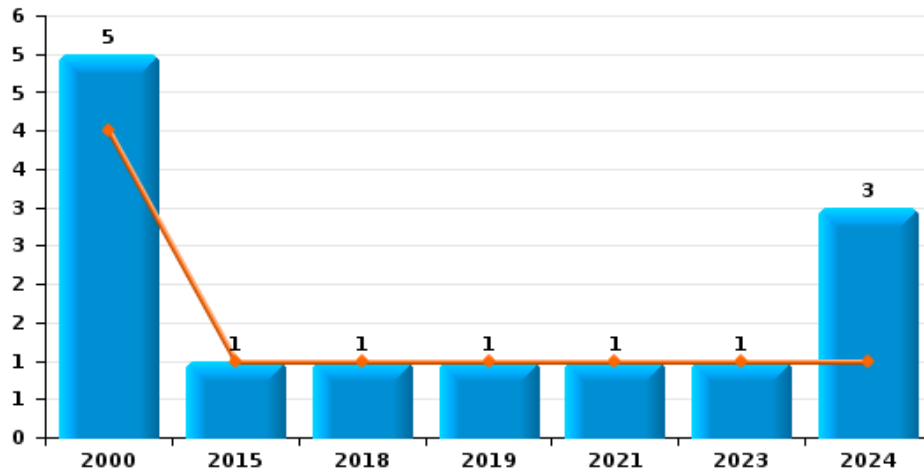
Arrachage de sac à main



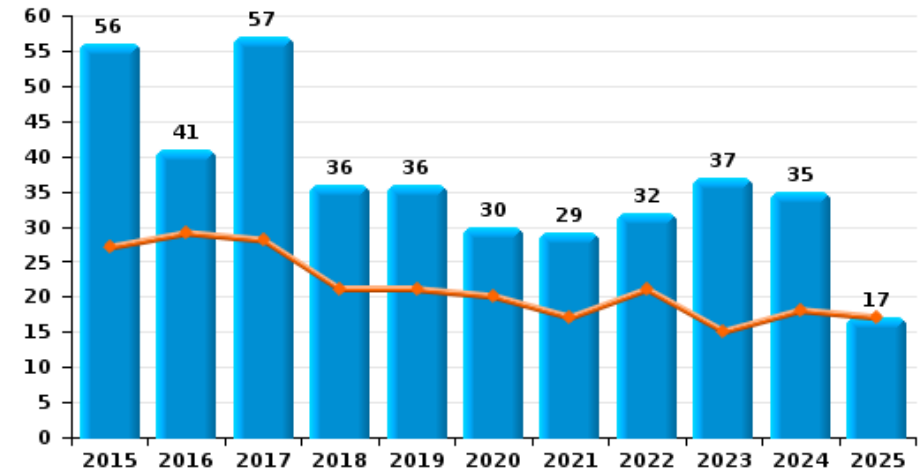
Graffiti



Vol à l'arraché



Dégradation de voiture





Erpe-Mere

FC Vol moyen de transport

		2000	2015	2016	2017	2018	2019	2020	2021	2022	2023	2024	2025
Vol de voiture	Trim 1		2	1					2	1			1
	Trim 2	2	2	2	1		1		3				1
	Trim 3	5	3	1	1		3	1				1	
	Trim 4	5	2			1		1	2				
	Total	12	9	4	2	1	4	2	7	1		1	2
Vol de moto	Trim 3				1		1						
	Trim 4			1	1						1		
	Total			1	2		1				1		
Carjacking	Trim 2	1											
	Trim 3	1											
	Total	2											
Homejacking	Trim 2						1						
	Total						1						
Vol dans les garages	Trim 2		1						1				
	Total		1						1				
Vol de vélomoteur	Trim 1	1		5				1				1	
	Trim 2	2	2			1			1	1			
	Trim 3	3					1	1	1		1	1	
	Trim 4	4	1				2	2				1	
	Total	10	3	5		1	3	4	2	1	1	3	
Vol de vélo	Trim 1	11	5	2	3	2	1	4	3		1	5	
	Trim 2	11	2	3	11	3	1	1	2	5	3	5	8
	Trim 3	7	9	5	9	4	2	7	5	8	4	5	
	Trim 4	10	11	5	2	7	6			8	8	3	
	Total	39	27	15	25	16	10	12	10	21	16	18	8



FC Cambriolage

		2000	2015	2016	2017	2018	2019	2020	2021	2022	2023	2024	2025
Cambriolage dans habitation	Trim 1	17	24	37	18	12	10	16	9	8	5	12	6
	Trim 2	19	18	9	16	8	12	1	8	12	4	7	10
	Trim 3	19	24	15	6	13	6	4	12	21	4	1	
	Trim 4	29	31	23	17	23	16	15	12	14	20	13	
	Total	84	97	84	57	56	44	36	41	55	33	33	16
Cambriolage ds entreprise ou commerce	Trim 1	3	7	5	3	4	4	1	1		1	3	1
	Trim 2	11	5			4	3	4	3	2	4		5
	Trim 3	10		2	6	2	7	1		2	2	2	
	Trim 4	2	12	4	1	3		1	3	3	3	1	
	Total	26	24	11	10	13	14	7	7	7	10	6	6
Cambriolage ds service public ou bâtiment administ	Trim 1		1		1		1	1	2			2	
	Trim 2		2		1		2	1	1				
	Trim 3	4	1	1	3						1		
	Trim 4	6	2	2			1	1	1				
	Total	10	6	3	5		4	3	4		1	2	
Cambriolage dans bâtiment (total)	Trim 1	20	32	42	22	16	15	18	12	8	6	17	7
	Trim 2	30	25	9	17	12	17	6	12	14	8	7	15
	Trim 3	31	25	18	15	15	13	5	12	23	7	3	
	Trim 4	37	45	29	18	26	17	17	16	17	23	14	
	Total	118	127	98	72	69	62	46	52	62	44	41	22



FC Vol autre

		2000	2015	2016	2017	2018	2019	2020	2021	2022	2023	2024	2025
Vol à main armée	Trim 1			1				1					1
	Trim 2	2					1				1	1	1
	Trim 4	1					2			1		2	
	Total	3		1			3	1		1	1	3	2
Vol avec violence sans arme	Trim 1	3	1	2			1	2	2	1	3	2	1
	Trim 2	2		1			3	1	1	3	2	2	3
	Trim 3	2		4				4	1	4	2	1	
	Trim 4		1	1		1	1		1	1		3	
Total	7	2	8		1	5	7	5	9	7	8	4	
Vol dans ou sur un véhicule	Trim 1	8	7	9	18	4	4	5	2	7	1	4	1
	Trim 2	8	15	7	9		11	1	5	3	6	4	8
	Trim 3	9	13	7	5		5	2	2	3	4	9	
	Trim 4	12	5	8	9	2	2	4	12	10	5	4	
Total	37	40	31	41	6	22	12	21	23	16	21	9	
Sacjacking dans une voiture	Trim 2						1						
Total							1						
Vol d'armes et explosifs	Trim 1		1	1	2			1		1			
	Trim 2				1				1				
	Trim 3							1					
	Trim 4		1	1					1	1			
Total		2	2	3			2	2	2				
Steaming	Trim 1						1					1	
Total							1					1	
Arrachage de sac à main	Trim 1	1											
	Trim 2	1											
	Total	2											



FC Vol autre

		2000	2015	2016	2017	2018	2019	2020	2021	2022	2023	2024	2025
Vol à l'arraché	Trim 1	1	1			1					1		
	Trim 2	3					1		1			1	
	Trim 3	1										1	
	Trim 4											1	
	Total	5	1			1	1		1		1	3	
Vol à la tire	Trim 1	4				1						2	
	Trim 2	1	1								3	2	
	Trim 3								3		1	2	
	Trim 4	2	1	1		1	1			1	2		
	Total	7	2	1		2	1		3	1	6	6	
Vol à l'étalage	Trim 1	2	2	2	1		4	10	5	10	10	8	7
	Trim 2	1	1		3	2	6	3	3	4	4	2	9
	Trim 3	1		2	4	2	1	3	9	5	3	6	
	Trim 4		1		1	5	2	2	4	6	10	8	
	Total	4	4	4	9	9	13	18	21	25	27	24	16
Vol par ruse	Trim 1	2	4	6	4		2			1			1
	Trim 2	5	3	2	3	3	1						1
	Trim 3	1	5	6	9	1	1		1	3			
	Trim 4	3	5	9	2	2	2			1			
	Total	11	17	23	18	6	6		1	5			2
Vol de métaux	Trim 1	1			1					2	1		1
	Trim 2		4			1	1			1	1	1	
	Trim 3			1	2				1	1		2	
	Trim 4		1	1			1					1	
	Total	1	5	2	3	1	2		1	4	2	4	1



FC Vol autre

		2000	2015	2016	2017	2018	2019	2020	2021	2022	2023	2024	2025
Vol sur les chantiers	Trim 1	3	2					1		3		1	
	Trim 2		1							3	1		
	Trim 3		1				1		1	1	1	2	
	Trim 4	1	1		1	1	1	1	1	3	1		
	Total	4	5		1	1	2	2	2	10	3	3	
Home-invasion	Trim 4						1						
Total						1							
Vol d'animaux	Trim 1				2		1		1			1	
	Trim 2	1		2									1
	Trim 3		1		2		1				1		
	Trim 4	1						1		2			
	Total	2	1	2	4		2	1	1	2	1	1	1
Vol de cargaison	Trim 1				1								
	Trim 2						1					1	
	Trim 3		1	1			1						
	Trim 4									1			
	Total		1	1	1		2			1		1	



Criminalité ICT

		2000	2015	2016	2017	2018	2019	2020	2021	2022	2023	2024	2025
Fraude de cartes de paiements	Trim 1			1	1		1	1		1	1	1	
	Trim 2			1	1		2	1	1		1	3	2
	Trim 3		1					1		1			
	Trim 4						3		1				
Total			1	2	2		6	3	2	2	2	4	2
Phishing	Trim 1					1	3	6	18	10	8	2	17
	Trim 2						9	16	8	6	8	6	13
	Trim 3				3	2	9	9	7	4	6		
	Trim 4			1		3	11	21	14	10	10		
Total				1	4	17	42	56	37	30	24		30
Ransomware	Trim 1						1						
	Trim 3					1							
Total						1	1						
Shouldersurfing	Trim 1						1						
Total							1						
Skimming	Trim 1							1					
	Trim 2						2					2	
	Trim 3									1			
	Trim 4						2						
Total							4	1		1		2	



FC Autre

		2000	2015	2016	2017	2018	2019	2020	2021	2022	2023	2024	2025
Violence contre les métiers d'intérêt général	Trim 1					1			1		1		
	Trim 2		1					2			1		
	Trim 3				1						2		
	Trim 4					2				1			
Total			1		1	3		2	1	1	4		
Viol collectif	Trim 1				1								
	Trim 4						1						
Total					1		1						
Graffiti	Trim 1				1	1	1						1
	Trim 2				1				1	1			
	Trim 3								1			1	
	Trim 4		1					1				1	
Total			1		2	1	1	1	2	1		2	1
Dégradation de voiture	Trim 1		13	14	20	9	10	16	8	9	5	9	6
	Trim 2		14	15	8	12	11	4	9	12	10	9	11
	Trim 3		11	7	21	9	9	6	5	6	11	10	
	Trim 4		18	5	8	6	6	4	7	5	11	7	
Total			56	41	57	36	36	30	29	32	37	35	17
Rixe au couteau	Trim 1				2							1	
	Trim 2					1					1		
	Trim 4											1	
Total					2	1					1	2	



PH Violence intrafamiliale (VIF)

		2000	2015	2016	2017	2018	2019	2020	2021	2022	2023	2024	2025
VIF: physique, dans le couple	Trim 1	2	8	7	4	6	7	10	13	10	8	8	7
	Trim 2	1	9	14	4	5	9	7	20	17	12	8	10
	Trim 3		6	8	6	5	10	5	18	16	15	7	
	Trim 4	2	10	4	5	10	13	11	9	7	16	13	
Total		5	33	33	19	26	39	33	60	50	51	36	17
VIF: physique, envers des descendants	Trim 1							1	2		2	1	1
	Trim 2	4				4	1		3	4	2	2	4
	Trim 3				1		5		3	1	2	2	
	Trim 4					3	1	1	4		2	1	
Total		4			1	7	7	2	12	5	8	6	5
VIF: physique, envers d'autres membres	Trim 1	5	2		3	2		2	4	1		7	
	Trim 2	6		6	3	3	1	2	4	7	2	2	1
	Trim 3			5	3		4	2	3	4	5	4	
	Trim 4	8		1		2	1	5	4	1	2	2	
Total		19	2	12	9	7	6	11	15	13	9	15	1
VIF: sexuelle, dans le couple	Trim 2				1	1					1		
	Trim 3									1			
	Trim 4				1								
Total					2	1				1	1		
VIF: sexuelle, envers des descendants	Trim 1				1		1						
	Trim 2	1		1								1	
	Trim 3						1		1				
	Trim 4	1	1	1	2								
Total		2	1	2	3		2		1			1	
VIF: sexuelle, envers d'autres membres	Trim 1				1								
	Trim 2				1								
	Trim 3		1										
Total			1		2								



PH Violence intrafamiliale (VIF)

		2000	2015	2016	2017	2018	2019	2020	2021	2022	2023	2024	2025
VIF: psychique, dans le couple	Trim 1	12	10	7	2	5	12	11	12	15	9	3	4
	Trim 2	10	9	4	9	5	18	24	24	25	3	3	5
	Trim 3	2	9	9	13	8	12	9	24	13	6	6	
	Trim 4	3	10	1	8	9	20	13	17	12	4	4	
	Total	27	38	21	32	27	62	57	77	65	22	16	9
VIF: psychique, envers des descendants	Trim 1					1	1		1	6	5	2	1
	Trim 2				1	1		6	9	10	1	2	1
	Trim 3				1			7	10	5	3	1	
	Trim 4		2			1		4	6	7		1	
	Total		2		2	3	1	17	26	28	9	6	2
VIF: psychique, envers d'autres membres	Trim 1			1	1		2	1	2	5	2	1	
	Trim 2		2	2	1		2	4	3		1		
	Trim 3			1	1	1	5	2	1	2	1		
	Trim 4			1		4	3	8	3	1	1		
	Total		2	5	3	5	12	15	9	8	5	1	
VIF: économique, dans le couple	Trim 1		3	1		1	1	3	1	3			
	Trim 2		4	2	2	1	4	2	1		1		1
	Trim 3		2	1	2	2		3	3	1	4		
	Trim 4			2		2	3	2	3	1		1	
	Total		9	6	4	6	8	10	8	5	5	1	1
VIF: économique, envers des descendants	Trim 1			1					1				
	Trim 2					1	2				1		
	Trim 3							1	2		2		
	Trim 4							1	1				
	Total			1		1	2	2	4		3		



PH Violence intrafamiliale (VIF)

		2000	2015	2016	2017	2018	2019	2020	2021	2022	2023	2024	2025
VIF: économique, envers d'autres membres	Trim 1	2	2			1	2	1	4	1		1	1
	Trim 2	2	1	4	3	1	2		1	1	1	1	
	Trim 3	1				1	1	2	1	5	3	1	
	Trim 4	1	3	1		1	3	4	1		1	1	
Total		6	6	5	3	4	8	7	7	7	5	4	1



PH Hormones et dopage

		2000	2015	2016	2017	2018	2019	2020	2021	2022	2023	2024	2025
Dopage humain	Trim 1				1								1
	Trim 2		1		1						1		
	Trim 3								1				
	Trim 4					2							
Total			1		2	2			1		1		1
Engraissement illégal	Trim 4				1								
	Total				1								



PH Drogues

		2000	2015	2016	2017	2018	2019	2020	2021	2022	2023	2024	2025
Vente de cocaïne	Trim 1			1		2		2			1		
	Trim 2							1		1	1	1	
	Trim 3					1		4	1		1		
	Trim 4			2			2	1		1		1	
Total				3		3	2	8	1	2	3	2	
Import-export de cocaïne	Trim 1							2					
Total								2					
Production de drogues synthétiques	Trim 2											1	
Total												1	
Import-export de drogues synthétiques	Trim 1	1											
	Trim 4			2									
Total		1		2									
Vente de drogues synthétiques	Trim 1		1	1				1			1		
	Trim 2			1								3	
	Trim 3				2			1	1		1		
	Trim 4	1		3		1	2						
Total		1	4	2	3	2	2	2	1		2	3	
Production de cannabis (culture)	Trim 1				1	1							
	Trim 2						1	1			1		
	Trim 3			1						1		1	
	Trim 4							1					
Total				1	1	2	2	2		1	1	1	
Vente de cannabis en grande quantité	Trim 3										1		
	Trim 4			1									
Total				1							1		
Import-export d'héroïne	Trim 1							2					
Total								2					



PH Drogues

		2000	2015	2016	2017	2018	2019	2020	2021	2022	2023	2024	2025
Vente-traffic d héroïne	Trim 1			1				3			1		
	Trim 2		1			1					1		
	Trim 3					1		1			1		
	Trim 4			1			1			1			
Total			1	2		2	1	4		1	3		



PH Trafic d'armes

		2000	2015	2016	2017	2018	2019	2020	2021	2022	2023	2024	2025
Commerce et production d'arme à feu et mun.	Trim 1							2					
	Total							2					



PH Traite des êtres humains

		2000	2015	2016	2017	2018	2019	2020	2021	2022	2023	2024	2025
TEH - exploitation économique	Trim 2							1					
	Total							1					
TEH - exploitation sexuelle	Trim 1						1					1	
	Trim 2			1									
	Total			1		1						1	



PH Violence dans l'espace public

		2000	2015	2016	2017	2018	2019	2020	2021	2022	2023	2024	2025
Violence physique (transport public)	Trim 1					1			1	1	1		
	Trim 2							1	1				
	Trim 3										1		
	Trim 4	1				1							
	Total	1				2		1	2	1	2		
Violence physique (voie publique)	Trim 1	3	7	1	1	2	7	5	3	5	2	5	3
	Trim 2		3	7	8	4	3	3	1	1	7	6	7
	Trim 3	4	6	4	10	4	4	1	5	6	6	7	
	Trim 4	4	4	3	2	2	2	3	4	2	4	7	
	Total	11	20	15	21	12	16	12	13	14	19	25	10
Violence physique (autre endroit public)	Trim 2											1	
	Trim 3						1				1		
	Total						1				1	1	
Violence physique (endroit accessible au public)	Trim 1	2	1	5	3		3	4		2	1	2	
	Trim 2	4	5	3	3	3	4	1	1	2		1	1
	Trim 3	5	4	3	2	4	3	1	2	5	6	1	
	Trim 4	1	6	3	1	1	1	2	2	7	3		
	Total	12	16	14	9	8	11	8	5	16	10	4	1
Violence sexuelle (voie publique)	Trim 1									1			
	Trim 2		1	1				1		1	2	1	1
	Trim 3	3	1					1	1				
	Trim 4									1			
	Total	3	2	1				2	1	3	2	1	1
Violence sexuelle (autre endroit public)	Trim 4									1			
Total										1			



PH Violence dans l'espace public

		2000	2015	2016	2017	2018	2019	2020	2021	2022	2023	2024	2025
Violence sexuelle (endroit accessible au public)	Trim 1			1		1					1	1	1
	Trim 2						1						1
	Trim 3	1											
	Trim 4										1	1	
Total		1		1		1	1				2	2	2
Violence psychique (transport public)	Trim 2									1		2	
	Trim 3	1											
Total		1								1		2	
Violence psychique (voie publique)	Trim 1		3	2	5	2	6	4	1	3		4	6
	Trim 2	1	3	5	6	7	3	3	4		5	9	3
	Trim 3	2	4	4	7	8	5	4	4	3	6	8	
	Trim 4	2	3	3	2	5	3	1	1	2	1	9	
Total		5	13	14	20	22	17	12	10	8	12	30	9
Violence psychique (autre endroit public)	Trim 1	2							1				
	Trim 2			1								1	
	Trim 3	1				1					1		
	Trim 4	2						1					
Total		5		1		1	1	1	1		1	1	
Violence psychique (endroit accessible au public)	Trim 1	2	1	2		7	1	1	1		1	4	1
	Trim 2		2		2		4			1		2	2
	Trim 3	2	2	2	3		1	4	2	5	2	1	
	Trim 4	1	1		4	1	3			3		3	
Total		5	6	4	9	8	9	5	3	9	3	10	3
Vol à main armée (voie publique)	Trim 2										1	1	
	Trim 4	1								1		1	
Total		1								1	1	2	



PH Violence dans l'espace public

		2000	2015	2016	2017	2018	2019	2020	2021	2022	2023	2024	2025
Vol à main armée (endroit accessible au public)	Trim 1			1				1					1
	Trim 2	2											1
	Trim 4						1						
	Total	2		1			1	1					2
Vol avec violence sans arme (transport public)	Trim 3	1						1					
Total	1							1					
Vol avec violence sans arme (voie publique)	Trim 1	3						1		1			1
	Trim 2	1											1
	Trim 3	1		1									
	Trim 4						1					2	
Total	5		1				1	1	1	1	2	2	
Vol avec violence sans arme (endr. acces. au pub.)	Trim 1			1							2		
	Trim 2	1						1					
	Trim 3							1					
	Trim 4					1							
Total	1		1		1		2			2			



PH Autre

		2000	2015	2016	2017	2018	2019	2020	2021	2022	2023	2024	2025
Faux policiers	Trim 2							1					
	Trim 4			1									
	Total			1				1					
Terrorisme, extrémisme et radicalisme	Trim 1				1								
	Trim 4							1					
	Total				1			1					
Cyberharcèlement	Trim 1	1	8	6	3	6	5	3	3	5	2	2	9
	Trim 2		3	5	3	5	7	3	4	2	3	4	
	Trim 3		2	8	4	10	3	3	4	7	2	3	
	Trim 4	1	4	6	5	6	3	4	4	2	3	3	
	Total	2	17	25	15	27	18	13	15	16	10	12	9
Fraude à l'identité	Trim 1		3	6	1	2	4	3	3	5	2	5	1
	Trim 2		3	3	4		1	4	1	2	4	5	3
	Trim 3		2	2	2	4	3	1	1	2	1	4	
	Trim 4	1	4	3	1		2	5	3	3	1	3	
	Total	1	12	14	8	6	10	13	8	12	8	17	4



Erpe-Mere

2024

FC Vol moyen de transport

	Jan	Fév	Mar	Avr	Mai	Juin	Juil	Août	Sep	Oct	Nov	Déc	Total
Vol de voiture								1					1
Vol de vélomoteur			1				1			1			3
Vol de vélo	1	1	3	2	2	1	1	1	3		2	1	18

FC Cambriolage

	Jan	Fév	Mar	Avr	Mai	Juin	Août	Sep	Oct	Nov	Déc	Total
Cambriolage dans habitation	9	2	1	5	1	1	1		2	7	4	33
Cambriolage ds entreprise ou commerce		1	2				1	1			1	6
Cambriolage ds service public ou bâtiment administ	1		1									2
Cambriolage dans bâtiment (total)	10	3	4	5	1	1	2	1	2	7	5	41

FC Vol autre

	Jan	Fév	Mar	Avr	Mai	Juin	Juil	Août	Sep	Oct	Nov	Déc	Total
Vol à main armée					1					2			3
Vol avec violence sans arme	1		1		1	1	1			1	2		8
Vol dans ou sur un véhicule		1	3			4	6	2	1	2	2		21
Vol à l'arraché					1		1				1		3
Vol à la tire		1	1	1	1		1	1					6
Vol à l'étalage	1	5	2		1	1	1	2	3	4	1	3	24
Vol de métaux					1				2			1	4
Vol sur les chantiers		1					1	1					3
Vol d'animaux	1												1
Vol de cargaison						1							1



Criminalité ICT

	Jan	Mar	Avr	Mai	Juin	Juil	Août	Sep	Oct	Nov	Déc	Total
Fraude de cartes de paiements	1		1	2								4
Phishing	1	1	1	1	4	1	4	1	3	4	3	24
Skimming				2								2

FC Autre

	Jan	Fév	Mar	Avr	Mai	Juin	Juil	Août	Sep	Oct	Nov	Déc	Total
Graffiti							1			1			2
Dégradation de voiture	5	1	3	2	5	2	3	2	5	1	2	4	35
Rixe au couteau	1									1			2

PH Violence intrafamiliale (VIF)

	Jan	Fév	Mar	Avr	Mai	Juin	Juil	Août	Sep	Oct	Nov	Déc	Total
VIF: physique, dans le couple	5		3	3	2	3	2	2	3	8	3	2	36
VIF: physique, envers des descendants		1		1	1				2	1			6
VIF: physique, envers d'autres membres	4	2	1		1	1	1	2	1	1		1	15
VIF: sexuelle, envers des descendants						1							1
VIF: psychique, dans le couple	1	2		1	2		3	2	1	3	1		16
VIF: psychique, envers des descendants	1	1			2			1		1			6
VIF: psychique, envers d'autres membres	1												1
VIF: économique, dans le couple										1			1
VIF: économique, envers d'autres membres	1					1	1				1		4



PH Drogues

	Avr	Juin	Juil	Nov	Total
Vente de cocaïne		1		1	2
Production de drogues synthétiques		1			1
Vente de drogues synthétiques	1	2			3
Production de cannabis (culture)			1		1

PH Traite des êtres humains

	Mar	Total
TEH - exploitation sexuelle	1	1

PH Violence dans l'espace public

	Jan	Fév	Mar	Avr	Mai	Juin	Juil	Août	Sep	Oct	Nov	Déc	Total
Violence physique (voie publique)	1	2	2	2	2	2	3	2	2	4	2	1	25
Violence physique (autre endroit public)					1								1
Violence physique (endroit accessible au public)		2		1					1				4
Violence sexuelle (voie publique)				1									1
Violence sexuelle (endroit accessible au public)	1											1	2
Violence psychique (transport public)					2								2
Violence psychique (voie publique)	2	1	1	3	5	1	3	3	2	2	5	2	30
Violence psychique (autre endroit public)						1							1
Violence psychique (endroit accessible au public)	3		1	1		1		1		2	1		10
Vol à main armée (voie publique)					1					1			2
Vol avec violence sans arme (voie publique)											2		2

PH Autre

	Jan	Fév	Mar	Avr	Mai	Juin	Juil	Août	Sep	Oct	Nov	Déc	Total
Cyberharcèlement		1	1		3	1	1	1	1	2		1	12
Fraude à l'identité	1	4		1	1	3	1	2	1	1	1	1	17



2025

FC Vol moyen de transport

	Jan	Avr	Mai	Juin	Total
Vol de voiture	1	1			2
Vol de vélo		2	1	5	8

FC Cambriolage

	Jan	Fév	Mar	Avr	Mai	Juin	Total
Cambriolage dans habitation	4		2	3	1	6	16
Cambriolage ds entreprise ou commerce		1		5			6
Cambriolage dans bâtiment (total)	4	1	2	8	1	6	22

FC Vol autre

	Jan	Fév	Mar	Avr	Mai	Juin	Total
Vol à main armée		1			1		2
Vol avec violence sans arme	1			1	1	1	4
Vol dans ou sur un véhicule	1			4	4		9
Steaming	1						1
Vol à l'étalage	2	3	2	2	3	4	16
Vol par ruse	1				1		2
Vol de métaux			1				1
Vol d'animaux						1	1

Criminalité ICT

	Jan	Fév	Mar	Avr	Mai	Juin	Total
Fraude de cartes de paiements					2		2
Phishing	6	3	8	4	6	3	30



FC Autre

	Jan	Fév	Mar	Avr	Mai	Juin	Total
Graffiti	1						1
Dégradation de voiture	3	2	1	3	5	3	17

PH Violence intrafamiliale (VIF)

	Jan	Fév	Mar	Avr	Mai	Juin	Total
VIF: physique, dans le couple	1	5	1	4	3	3	17
VIF: physique, envers des descendants		1		2	1	1	5
VIF: physique, envers d'autres membres				1			1
VIF: psychique, dans le couple	1	2	1	3	1	1	9
VIF: psychique, envers des descendants	1			1			2
VIF: économique, dans le couple				1			1
VIF: économique, envers d'autres membres		1					1

PH Hormones et dopage

	Jan	Total
Dopage humain	1	1

PH Violence dans l'espace public

	Jan	Fév	Mar	Avr	Mai	Juin	Total
Violence physique (voie publique)	1		2	4	2	1	10
Violence physique (endroit accessible au public)						1	1
Violence sexuelle (voie publique)				1			1
Violence sexuelle (endroit accessible au public)		1		1			2
Violence psychique (voie publique)	4		2	2	1		9
Violence psychique (endroit accessible au public)		1				2	3
Vol à main armée (endroit accessible au public)		1			1		2
Vol avec violence sans arme (voie publique)	1			1			2



PH Autre

	Jan	Fév	Mar	Avr	Mai	Juin	Total
Cyberharcèlement	5	3	1				9
Fraude à l'identité		1		1	1	1	4

STATISTIQUES POLICIERES DE CRIMINALITE

LIEU DE PERPETRATION: COMMUNE

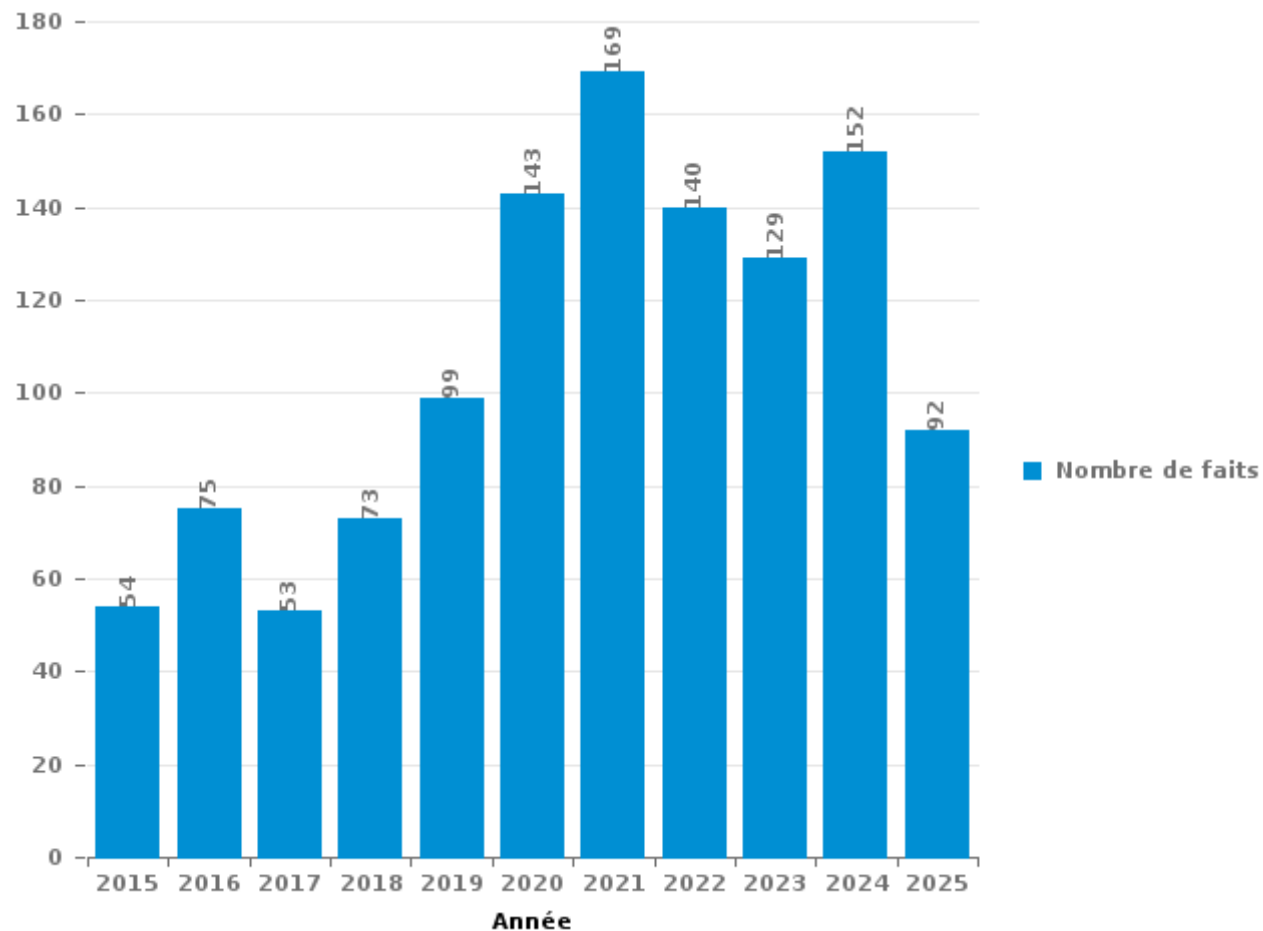
Erpe-Mere

PARTIE III : ICT



Erpe-Mere

Nombre total de délits avec un élément ICT/online, depuis 2015





Criminalité ICT/online au sens strict

Infractions (exhaustif)

	2015	2016	2017	2018	2019	2020	2021	2022	2023	2024	2025
Code pénal social: Infr. contre foi publique en droit pénal social: Faux en informatique					1						
Criminalité informatique: Faux en informatique:			1	2	3	7	7	13	8	18	5
Criminalité informatique: Fraude informatique:	7	15	10	11	31	64	83	48	51	54	46
Criminalité informatique: Hacking:	3	7	6	3	10	8	6	3	13	20	7
Criminalité informatique: Sabotage:	1										1
Total:	11	22	17	16	45	79	96	64	72	92	59

Figures criminelles (à considérer spécifiquement – ne pas additionner avec d'autres éléments – risque de double comptage!)

	2015	2016	2017	2018	2019	2020	2021	2022	2023	2024	2025
Fraude de cartes de paiements	1	2	2		6	3	2	2	2	4	2
Phishing			1	4	17	42	56	37	30	24	30
Ransomware				1	1						
Shouldersurfing					1						
Skimming					4	1		1		2	



Criminalité ICT/online au sens large

Infractions (uniquement si code-fait existe)

	2015	2016	2017	2018	2019	2020	2021	2022	2023	2024	2025
Fraude: Escroquerie: Fraude par internet	25	25	19	26	38	97	71	51	46	54	28
Infr. contre autres valeurs morales et sentiments: Cyberlokkung (leurre de mineur par ICT):							1	1			
Infr. contre les moeurs: Grooming (contact par ICT avec mineur < 16 ans):		1	1			1		1			
Infr. contre les moeurs: Incitation à la débauche: Publicité par ICT pour débauche			1								
Infr. contre les moeurs: Voyeurisme: Diffusion enregistrement nudité ou intimité				2	2	1					
Total:	25	26	21	28	40	99	72	53	46	54	28

Figures criminelles (à considérer spécifiquement – ne pas additionner avec d'autres éléments – risque de double comptage!)

	2015	2016	2017	2018	2019	2020	2021	2022	2023	2024	2025
Cyberharcèlement	17	25	15	27	18	13	15	16	10	12	9

STATISTIQUES POLICIERES DE CRIMINALITE

LIEU DE PERPETRATION: COMMUNE

Erpe-Mere

PARTIE IV : DESTINATION LIEU



Erpe-Mere

Vol et extorsion

	2000	2015	2016	2017	2018	2019	2020	2021	2022	2023	2024	2025
Habitation: maison	94	98	82	58	63	61	44	50	68	33	46	19
Voie publique	63	38	40	43	19	22	25	31	26	24	35	15
Magasin	25	12	13	18	16	18	22	24	29	28	30	22
Parking	12	22	21	11	8	11	3	3	6	4	4	1
Entreprise	17	14	4	9	9	16	12	1	9	7	3	1
Habitation: allée	12	17	16	13	7	10	2	8	3	3	3	6
Habitation: non précisée	23	7	3	4	4	6	9	5	8	10	8	3
Habitation: dépendances	10	10	26	10	2	5	6	3	4	4	2	4
Inconnue	10	5	6	6	4	7	3	14	4	2	12	4
Terrain	6	6	7	4	4	3	6	9	4	3	6	5
Habitation: appartement	3	6	9	8	6	5	7	4	6	5		2
Horeca	13	12	5	6	2	3		3	1	3	3	1
Station de bus / métro et gare de chemin de fer	11	8	1	5	3	4	2		6	3	2	2
Emplacement de vélo		2	4	3	6	2	2	1	4	2	11	1
Autre		6	6	5	3	3		3	4	2	3	1
Chantier	4	5		1	1	2	2	2	10	3	3	
Habitation: autre	6	3	3	4	1	3	1		1	2	1	
Maison de repos	4	4	5	2		3	1	2			3	1
Station essence	3	2	1	2	3		2	2	4	1	3	1
Institution d'enseignement	5	1	2	3	4	3	1		1	1		
Culture et loisirs	6	1		4	2			2		1	3	
Edifice religieux / lieu du culte	8	2	2				1	1	2		1	
Habitation: garage	2		5	1			2	2		1	3	
Infrastructure sportive	7	4		1			1			1	1	
Moyen de transport: camion	1	3		2		1	1	1	2	1	1	
Service public		3	2	1	1	1	3	1			1	
Médecin / dentiste / pharmacien	5		1				1	1		2		2
Cimetière		2			1	4		1				
Stade	4	2	1	1								
Service	1	1		2					1	1		
Banque / institution financière	1	1					1				2	
Moyen de transport: autre		1	1	1	1		1					
Moyen de transport: voiture	2							2			1	
Bâtiment administratif	3	1										
Maison de débauche	1									2		
Aéroport		2										
Moyen de transport: train / tram / métro						1				1		
Arrêt de bus / tram		1										
Guichet automatique	1											
Hôpital								1				
Total	363	302	266	228	170	194	161	177	203	150	191	91

FPF/DGR/DR/BIPOL - Statistiques policières de criminalité (date de clôture: 31/10/2025)
 Les données pour les années 2001 jusqu'à 2014 ne sont plus publiées mais restent disponibles sur demande auprès du service BIPOL.
 Les données pour 2025 ne concernent que le 1er semestre.



Erpe-Mere

Dégradation de la propriété

	2000	2015	2016	2017	2018	2019	2020	2021	2022	2023	2024	2025
Voie publique	35	44	31	49	27	27	26	17	25	36	28	13
Habitation: résidence principale	27	27	17	23	29	25	26	13	20	11	15	15
Parking	4	20	8	6	7	4	7	9	3	4	10	2
Habitation: jardin	13	6	5	8	4	3	1	3	3	2	4	2
Terrain	5	10	4	6	5	6	6	4	1	3	3	1
Habitation: allée	7	4	5	4	4	5	5	6	4	1	4	2
Habitation: non précisée	8			4	3	6	2	1	4	4	2	3
Inconnue	9		1	2	3	4	1	3	6		1	2
Horeca	6		1	4		2	3	2	3	1		
Habitation: dépendances	2	1	1	5	3	1	2	1	1		2	1
Institution d'enseignement	2		1		1	3		1	3		2	1
Habitation: résidence secondaire	1	1		2	2	1	1		2	2		1
Entreprise	2	1		1	3	1	2				2	
Habitation: garage	3	2	1	2		1			1		1	
Autre	2				2	2		3	1		1	
Infrastructure sportive		1	1	1		1		1	2	1	1	1
Edifice religieux / lieu du culte	4							1		1		
Arrêt de bus / tram				1			2	1				1
Moyen de transport: voiture	2								1	1	1	
Service public	1				1		1			1	1	
Chantier				2					1	1		
Culture et loisirs		1			1	1					1	
Magasin	2			1	1							
Stade		3	1									
Station essence					1				1		2	
Cimetière						2	1					
Maison de débauche	2					1						
Emplacement de vélo								1				1
Médecin / dentiste / pharmacien			1	1								
Eaux intérieures et maritimes		1										
Hôpital										1		
Maison de repos		1										
Moyen de transport: autre		1										
Service									1			
Total	137	124	78	122	97	96	86	68	83	70	81	46

FPF/DGR/DRI/BIPOL - Statistiques policières de criminalité (date de clôture: 31/10/2025)
 Les données pour les années 2001 jusqu'à 2014 ne sont plus publiées mais restent disponibles sur demande auprès du service BIPOL.
 Les données pour 2025 ne concernent que le 1er semestre.



Erpe-Mere

Infractions contre l'intégrité physique

	2000	2015	2016	2017	2018	2019	2020	2021	2022	2023	2024	2025
Habitation	30	42	44	31	39	45	47	69	58	60	61	26
Voie publique	11	20	16	18	16	14	15	12	15	18	28	9
Horeca	7	9	7	7	2	4	5	1	7	7		
Inconnue	5	1	5	2	3		1	8	3	1		1
Habitation: allée	2	1	2		2		2	2		2	1	
Parking		1	1	1		1	2	1	4	1	1	
Habitation: jardin	1		1	1	3		1	1	2			2
Institution d'enseignement	1				2	1		2	2	2	1	
Maison de repos			2	1	3	1	1	1	1		1	
Culture et loisirs		2				3	1			2	1	
Magasin			2			2		1		1		
Terrain	1			2			1				1	1
Entreprise	3	1			1							
Infrastructure sportive		1	1	1	1	1						
Moyen de transport: autre							2			1	1	1
Autre				1	1	1			1			
Service public		1					1	2				
Station de bus / métro et gare de chemin de fer	1				2			1				
Station essence									3			
Hôpital					1			1				
Maison de débauche	1				1							
Moyen de transport: train / tram / métro									1	1		
Service									1		1	
Stade		1	1									
Aéroport			1									
Arrêt de bus / tram							1					
Bureau de police										1		
Total	63	80	83	65	77	73	80	102	98	97	97	40

STATISTIQUES POLICIERES DE CRIMINALITE

LIEU DE PERPETRATION: COMMUNE

Erpe-Mere

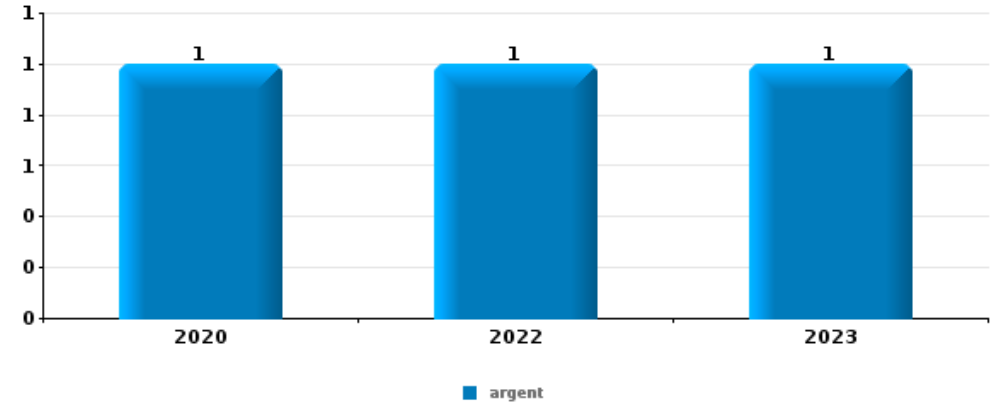
PARTIE V : OBJETS ET MOYENS DE TRANSPORT



Erpe-Mere

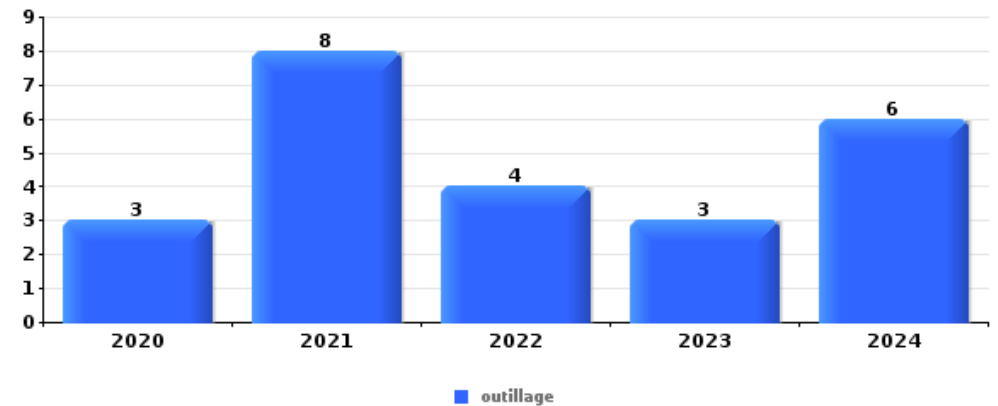
Vol à main armée

Top 5 Objets volés (sbd nombre de faits)		2020	2021	2022	2023	2024	2025
1	argent	1		1	1		
2	clé					1	
2	GSM et accessoires				1		
2	parfum / produit de beauté				1		
2	valise / sac				1		
2	vêtement				1		



Vol dans ou sur un véhicule

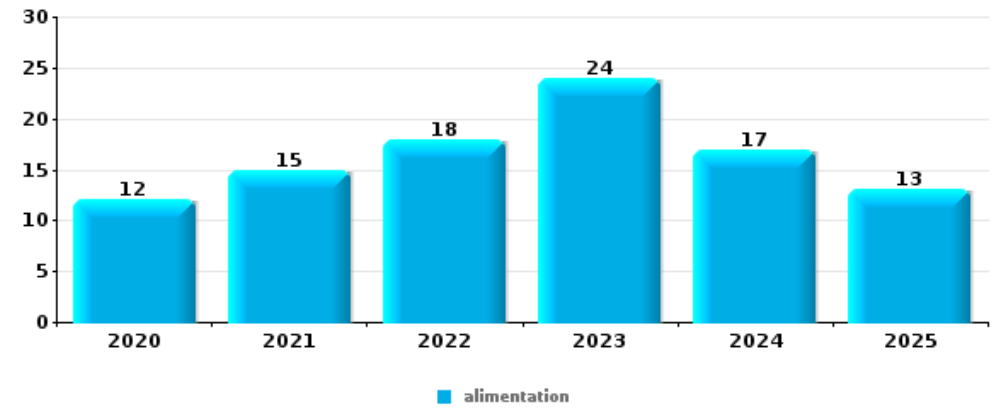
Top 5 Objets volés (sbd nombre de faits)		2020	2021	2022	2023	2024	2025
1	outillage	3	8	4	3	6	
2	argent	1	2	3	1	4	5
3	matériaux de construction / de chantier	1	5	2		6	
4	carte bancaire / carte de crédit	3	1	1		2	5
5	permis de conduire	2	2			1	5





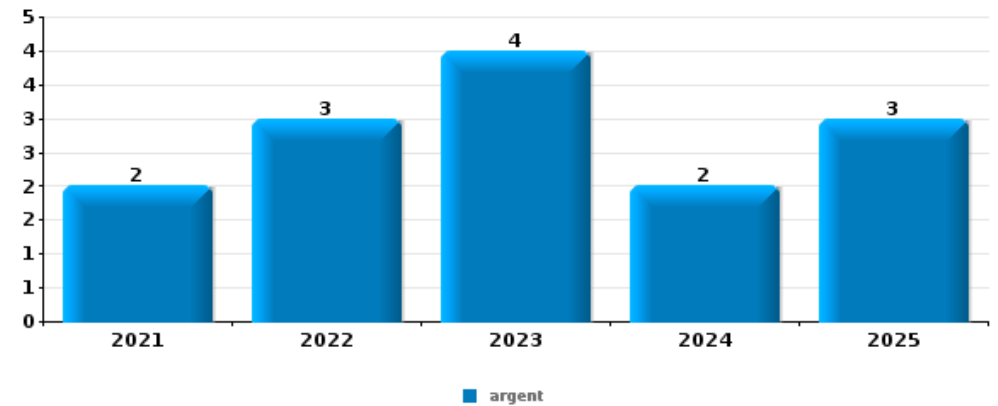
Vol à l'étalage

Top 5 Objets volés (sbd nombre de faits)		2020	2021	2022	2023	2024	2025
1	alimentation	12	15	18	24	17	13
2	tabac	7	5	4	3	3	1
3	parfum / produit de beauté	1	1	2	2	2	2
4	vêtement	1	2	1			
5	ordinateur et accessoires	1		1	1		



Cambrilage ds entreprise ou commerce

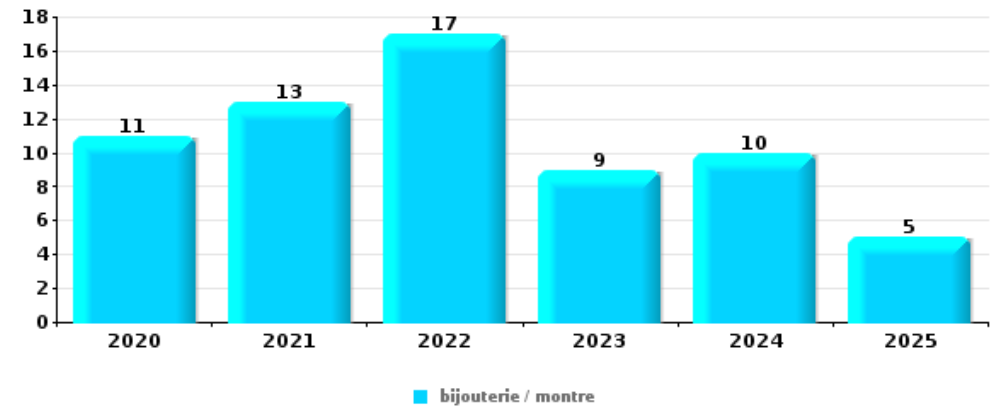
Top 5 Objets volés (sbd nombre de faits)		2020	2021	2022	2023	2024	2025
1	argent		2	3	4	2	3
2	coffre-fort / coffret (argent) / caisse		1	2			1
3	multimédia	1	1			1	
3	outillage	1		1		1	
3	pièce de moyen de transport	3					





Cambriolage dans habitation

Top 5 Objets volés (sbd nombre de faits)		2020	2021	2022	2023	2024	2025
1	bijouterie / montre	11	13	17	9	10	5
2	argent	7	7	13	10	4	6
3	ordinateur et accessoires	1	4	2	5	3	
4	multimédia	1	5	2	2	2	
5	vêtement	2	1	3	2	2	1



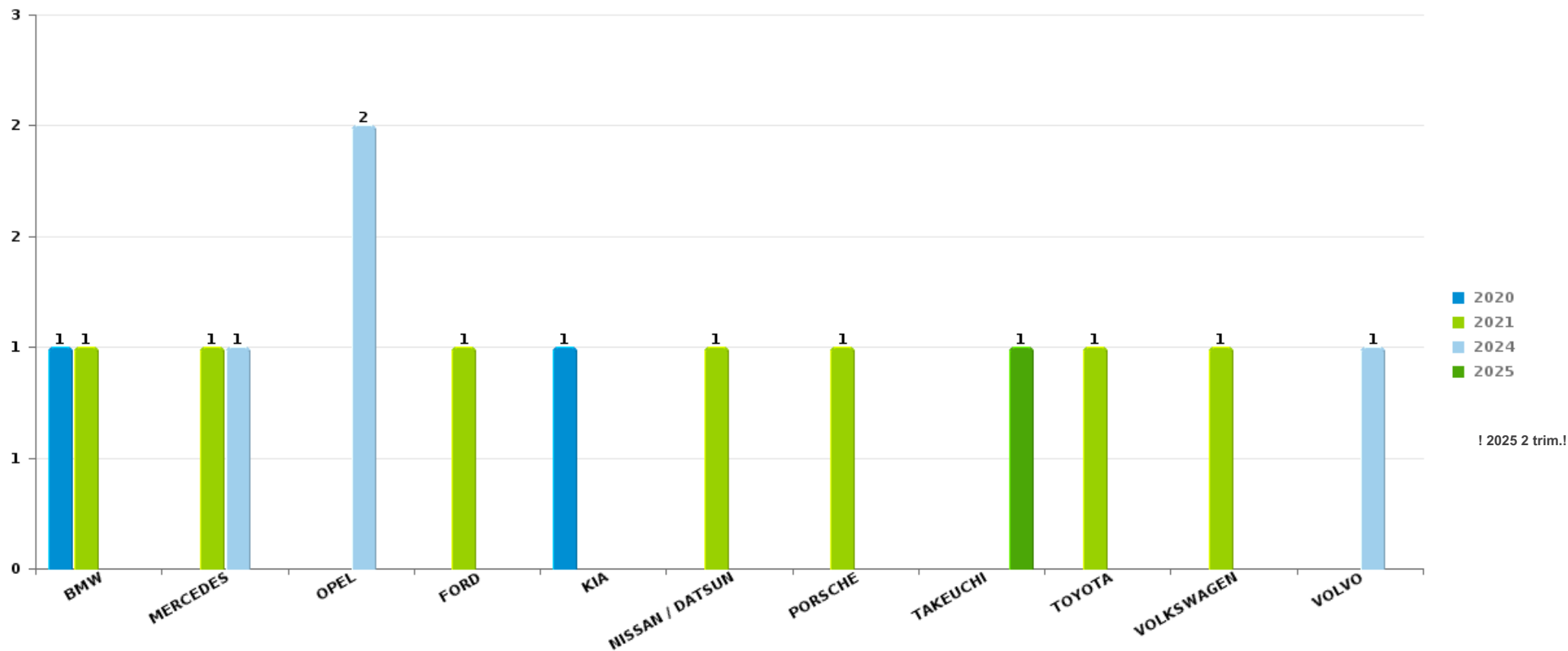
Remarque: en ce qui concerne les objets, aucun total n'est reproduit étant donné que plusieurs objets peuvent avoir été volés lors d'un même fait.



Erpe-Mere

Vol de voiture

Nombre de voitures volées par marque (Top 5)



! 2025 2 trim.!

STATISTIQUES POLICIERES DE CRIMINALITE

LIEU DE PERPETRATION: COMMUNE

Erpe-Mere

PARTIE VI : SUSPECTS



Partie 1: Niveau FAITS (comptage du nombre de faits pour lesquels un certain type de suspect est impliqué)

1.1. Nombre d'infractions selon le sexe des suspects identifiés (par catégorie principale)

Étant donné que, tant un suspect identifié masculin qu'un suspect identifié féminin peuvent être impliqués lors d'un même fait, il est possible que la somme des colonnes «Hommes» et «Femmes» soit supérieure à la valeur de la colonne «Total...» (voir également la note méthodologique)

Erpe-Mere

2025

Catégorie principale / Sexe	Nombre total de faits avec au moins 1 suspect	Hommes	%	Femmes	%
Législation sur les étrangers	15	11	73,3%	4	26,7%
Fraude	13	12	92,3%	3	23,1%
Vol et extorsion	13	9	69,2%	4	30,8%
Infr. contre autres valeurs morales et sentiments	11	10	90,9%	1	9,1%
Registre de population	10	8	80,0%	2	20,0%
Infr. contre l'intégrité physique	9	8	88,9%	2	22,2%
Drogues	8	8	100,0%		
Criminalité informatique	7	5	71,4%	4	57,1%
Infr. contre la sécurité publique	7	7	100,0%		
Ivresse et alcool	7	6	85,7%	1	14,3%
Armes et explosifs	4	3	75,0%	1	25,0%
Dégradation de la propriété	4	4	100,0%		
Environnement	2	1	50,0%		
Infr. contre la foi publique	2	2	100,0%		
Infr. contre la liberté individuelle	2	1	50,0%	1	50,0%
Infr. contre l'autorité publique	2	2	100,0%		

CRIMINALITE ENREGISTREE: SUSPECTS



Catégorie principale / Sexe	Nombre total de faits avec au moins 1 suspect	Hommes	%	Femmes	%
Législation économique	2	1	50,0%	1	50,0%
Hormones et dopage	1	1	100,0%		
Infr. contre la famille	1			1	100,0%
Protection de la jeunesse	1			1	100,0%
Protection de la personne	1	1	100,0%		
Total	122	100	82,0%	26	21,3%



1.2. Nombre d'infractions selon le sexe des suspects identifiés (par figure criminelle)

Étant donné que, tant un suspect identifié masculin qu'un suspect identifié féminin peuvent être impliqués lors d'un même fait, il est possible que la somme des colonnes «Hommes» et «Femmes» soit supérieure à la valeur de la colonne «Total...» (voir également la note méthodologique)

Erpe-Mere

2025

FC Cambrilage

Figure criminelle / Sexe	Nombre total de faits avec au moins 1 suspect identifié	Hommes	%
Cambriolage dans habitation	1	1	100,0%
Cambriolage dans bâtiment (total)	1	1	100,0%
Total	PA	PA	PA

FC Vol autre

Figure criminelle / Sexe	Nombre total de faits avec au moins 1 suspect identifié	Hommes	%	Femmes	%
Vol à main armée	1	1	100,0%		
Vol à l'étalage	11	7	63,6%	4	36,4%
Vol par ruse	1	1	100,0%		
Total	PA	PA	PA	PA	PA

Criminalité ICT

Figure criminelle / Sexe	Nombre total de faits avec au moins 1 suspect identifié	Hommes	%	Femmes	%
Phishing	5	3	60,0%	4	80,0%
Total	PA	PA	PA	PA	PA

CRIMINALITE ENREGISTREE: SUSPECTS



FC Autre

Figure criminelle / Sexe	Nombre total de faits avec au moins 1 suspect identifié	Hommes	%
Dégradation de voiture	2	2	100,0%
Total	PA	PA	PA

PH Violence intrafamiliale (VIF)

Figure criminelle / Sexe	Nombre total de faits avec au moins 1 suspect identifié	Hommes	%	Femmes	%
VIF: physique, dans le couple	5	5	100,0%	1	20,0%
VIF: physique, envers des descendants	1	1	100,0%		
VIF: physique, envers d'autres membres	1	1	100,0%		
VIF: psychique, dans le couple	6	4	66,7%	2	33,3%
VIF: psychique, envers des descendants	1			1	100,0%
VIF: économique, dans le couple	1	1	100,0%		
VIF: économique, envers d'autres membres	1	1	100,0%		
Total	PA	PA	PA	PA	PA

PH Hormones et dopage

Figure criminelle / Sexe	Nombre total de faits avec au moins 1 suspect identifié	Hommes	%
Dopage humain	1	1	100,0%
Total	PA	PA	PA



PH Violence dans l'espace public

Figure criminelle / Sexe	Nombre total de faits avec au moins 1 suspect identifié	Hommes	%	Femmes	%
Violence physique (voie publique)	3	2	66,7%	1	33,3%
Violence physique (endroit accessible au public)	1			1	100,0%
Violence psychique (voie publique)	5	4	80,0%	1	20,0%
Vol à main armée (endroit accessible au public)	1	1	100,0%		
Total	PA	PA	PA	PA	PA

PH Autre

Figure criminelle / Sexe	Nombre total de faits avec au moins 1 suspect identifié	Hommes	%	Femmes	%
Cyberharcèlement	6	5	83,3%	1	16,7%
Fraude à l'identité	1	1	100,0%		
Total	PA	PA	PA	PA	PA



1.3. Nombre d'infractions selon l'âge des suspects identifiés (par catégorie principale)

Étant donné que, tant un suspect identifié mineur qu'un suspect identifié majeur peuvent être impliqués lors d'un même fait, il est possible que la somme des colonnes «Mineur» et «Majeur» soit supérieure à la valeur de la colonne «Total...»
(voir également la note méthodologique)

Erpe-Mere

2025

Catégorie principale / Âge	Nombre total de faits avec au moins 1 suspect identifié	Mineur	%	Majeur	%
Législation sur les étrangers	15			15	100,0%
Fraude	13			13	100,0%
Vol et extorsion	13	2	15,4%	12	92,3%
Infr. contre autres valeurs morales et sentiments	11			11	100,0%
Registre de population	10			10	100,0%
Infr. contre l'intégrité physique	9			9	100,0%
Drogues	8	1	12,5%	7	87,5%
Criminalité informatique	7			7	100,0%
Infr. contre la sécurité publique	7			7	100,0%
Ivresse et alcool	7			7	100,0%
Armes et explosifs	4			4	100,0%
Dégradation de la propriété	4			4	100,0%
Environnement	2			2	100,0%
Infr. contre la foi publique	2			2	100,0%
Infr. contre la liberté individuelle	2			2	100,0%
Infr. contre l'autorité publique	2			2	100,0%
Législation économique	2			2	100,0%
Hormones et dopage	1			1	100,0%
Infr. contre la famille	1			1	100,0%
Protection de la jeunesse	1	1	100,0%		
Protection de la personne	1			1	100,0%
Total	122	4	3,3%	119	97,5%



1.4. Nombre d'infractions selon l'âge des suspects identifiés (par figure criminelle)

Étant donné que, tant un suspect identifié mineur qu'un suspect identifié majeur peuvent être impliqués lors d'un même fait, il est possible que la somme des colonnes «Mineur» et «Majeur» soit supérieure à la valeur de la colonne «Total...»
(voir également la note méthodologique)

Erpe-Mere

2025

FC Cambriolage

Figure criminelle / Âge	Nombre total de faits avec au moins 1 suspect identifié	Majeur	%
Cambriolage dans habitation	1	1	100,0%
Cambriolage dans bâtiment (total)	1	1	100,0%
Total	PA	PA	PA

FC Vol autre

Figure criminelle / Âge	Nombre total de faits avec au moins 1 suspect identifié	Mineur	%	Majeur	%
Vol à main armée	1	1	100,0%		
Vol à l'étalage	11	1	9,1%	11	100,0%
Vol par ruse	1	1	100,0%		
Total	PA	PA	PA	PA	PA

Criminalité ICT

Figure criminelle / Âge	Nombre total de faits avec au moins 1 suspect identifié	Majeur	%
Phishing	5	5	100,0%
Total	PA	PA	PA

FC Autre

Figure criminelle / Âge	Nombre total de faits avec au moins 1 suspect identifié	Majeur	%
Dégradation de voiture	2	2	100,0%
Total	PA	PA	PA

CRIMINALITE ENREGISTREE: SUSPECTS



PH Violence intrafamiliale (VIF)

Figure criminelle / Âge	Nombre total de faits avec au moins 1 suspect identifié	Majeur	%
VIF: physique, dans le couple	5	5	100,0%
VIF: physique, envers des descendants	1	1	100,0%
VIF: physique, envers d'autres membres	1	1	100,0%
VIF: psychique, dans le couple	6	6	100,0%
VIF: psychique, envers des descendants	1	1	100,0%
VIF: économique, dans le couple	1	1	100,0%
VIF: économique, envers d'autres membres	1	1	100,0%
Total	PA	PA	PA

PH Hormones et dopage

Figure criminelle / Âge	Nombre total de faits avec au moins 1 suspect identifié	Majeur	%
Dopage humain	1	1	100,0%
Total	PA	PA	PA

PH Violence dans l'espace public

Figure criminelle / Âge	Nombre total de faits avec au moins 1 suspect identifié	Mineur	%	Majeur	%
Violence physique (voie publique)	3			3	100,0%
Violence physique (endroit accessible au public)	1			1	100,0%
Violence psychique (voie publique)	5			5	100,0%
Vol à main armée (endroit accessible au public)	1	1	100,0%		
Total	PA	PA	PA	PA	PA

PH Autre

Figure criminelle / Âge	Nombre total de faits avec au moins 1 suspect identifié	Majeur	%
Cyberharcèlement	6	6	100,0%
Fraude à l'identité	1	1	100,0%
Total	PA	PA	PA



Partie 2: Niveau SUSPECTS-FAIT (comptage du nombre de combinaisons suspect-fait)

2.1. Nombre de suspects-fait selon le sexe des suspects identifiés (TOP 5 des catégories principales)

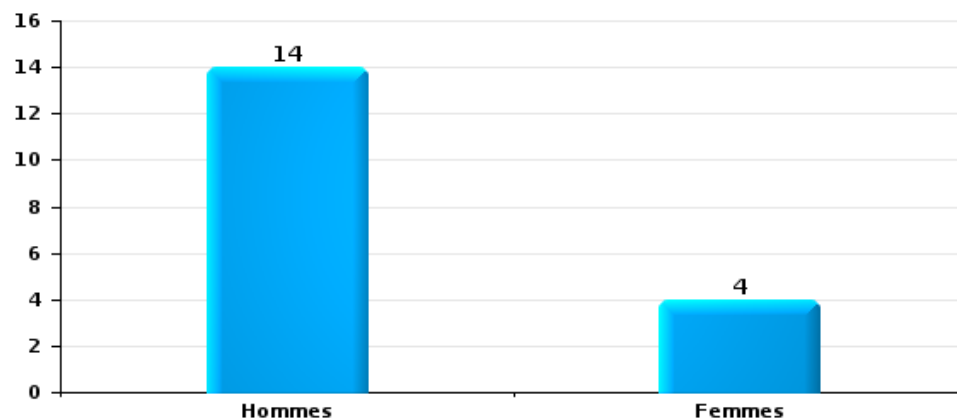
Lorsqu'un même suspect a commis plusieurs faits durant la période considérée, il est aussi comptabilisé plusieurs fois (voir également la note méthodologique)

Erpe-Mere

2025

Vol et extorsion

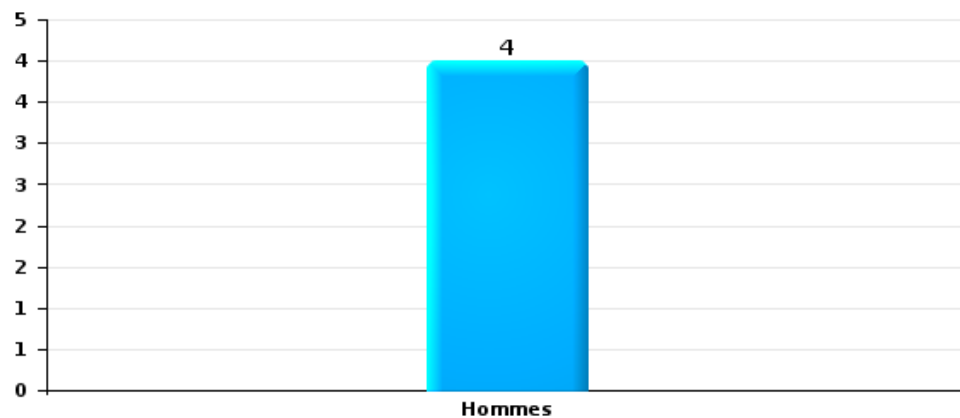
Nombre de suspects-fait selon le sexe





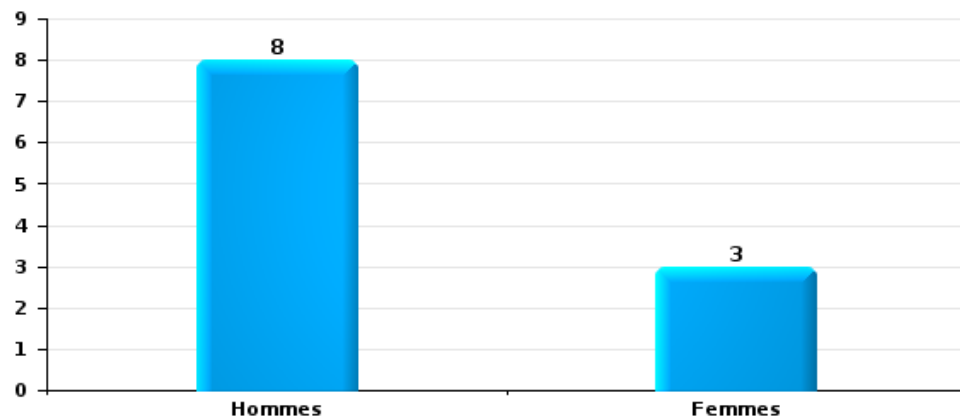
Dégradation de la propriété

Nombre de suspects-fait selon le sexe



Infr. contre l'intégrité physique

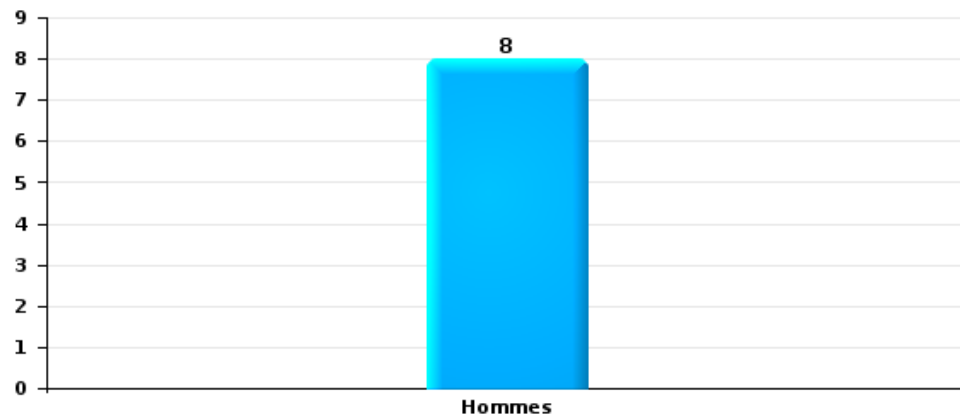
Nombre de suspects-fait selon le sexe





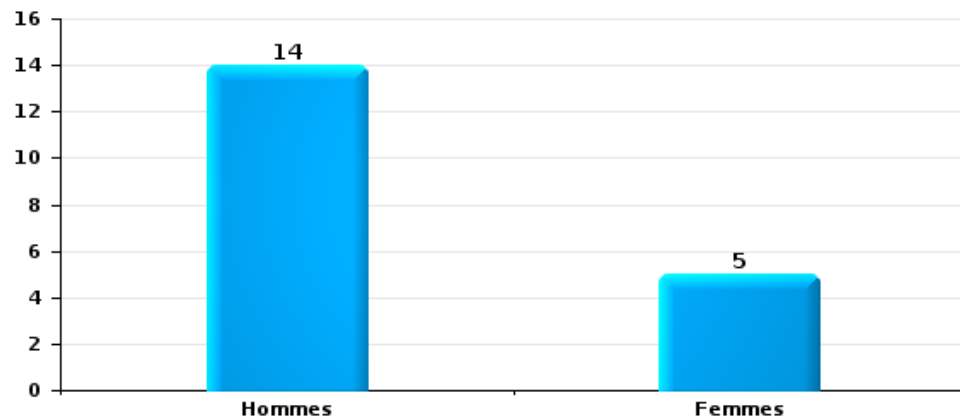
Drogues

Nombre de suspects-fait selon le sexe



Fraude

Nombre de suspects-fait selon le sexe





2.2. Nombre de suspects-fait selon le sexe des suspects identifiés (TOP 5 des figures criminelles)

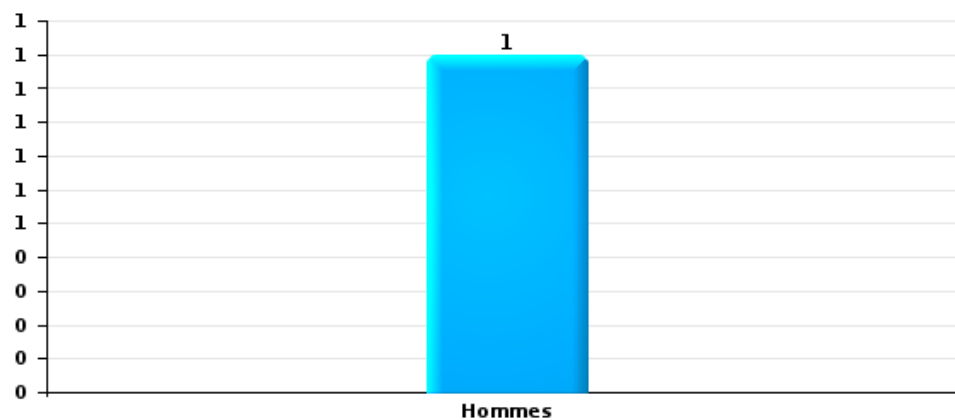
Lorsqu'un même suspect a commis plusieurs faits durant la période considérée, il est aussi comptabilisé plusieurs fois (voir également la note méthodologique)

Erpe-Mere

2025

Cambrilage dans bâtiment (total)

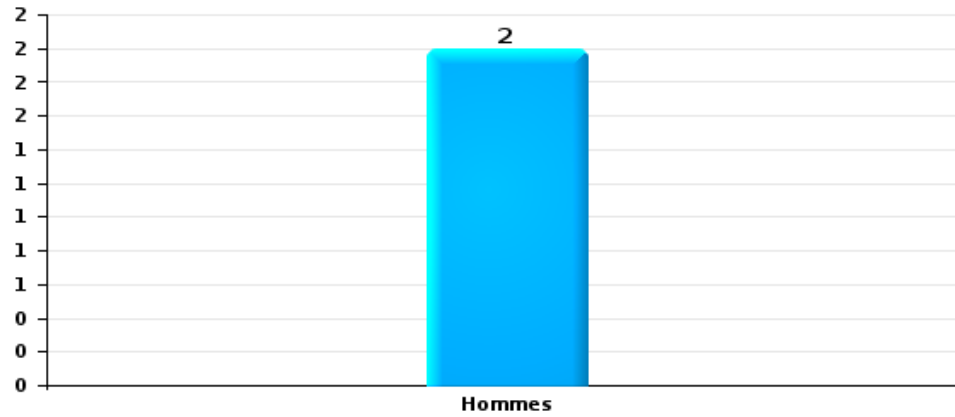
Nombre de suspects-fait selon le sexe





Dégradation de voiture

Nombre de suspects-fait selon le sexe





2.3. Nombre de suspects-fait selon l'âge des suspects identifiés (TOP 5 des catégories principales)

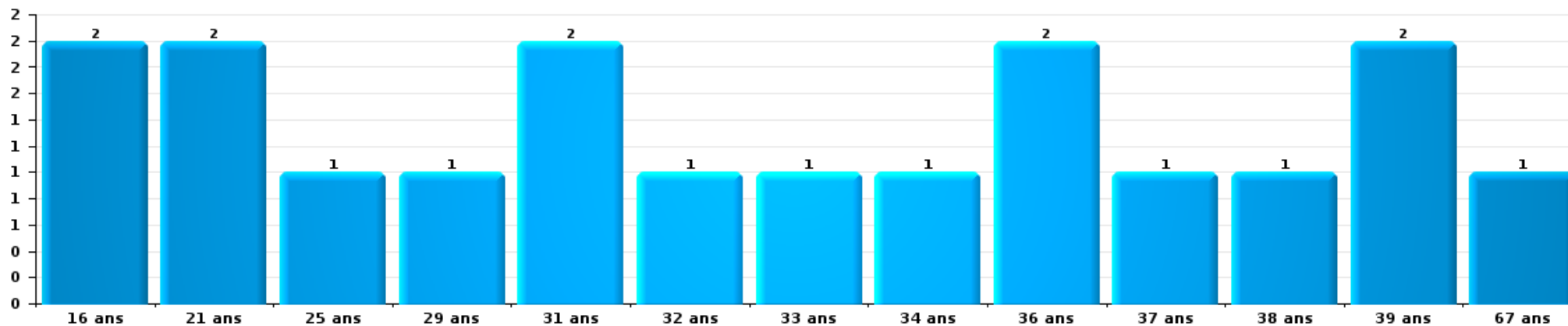
1) Lorsqu'un même suspect a commis plusieurs faits durant la période considérée, il est aussi comptabilisé plusieurs fois, qu'il ait le même âge ou non – 2) Les suspects au-dessous de 14 ans et à partir de 90 ans ne sont pas repris dans le tableau (voir également la note méthodologique)

Erpe-Mere

2025

Vol et extorsion

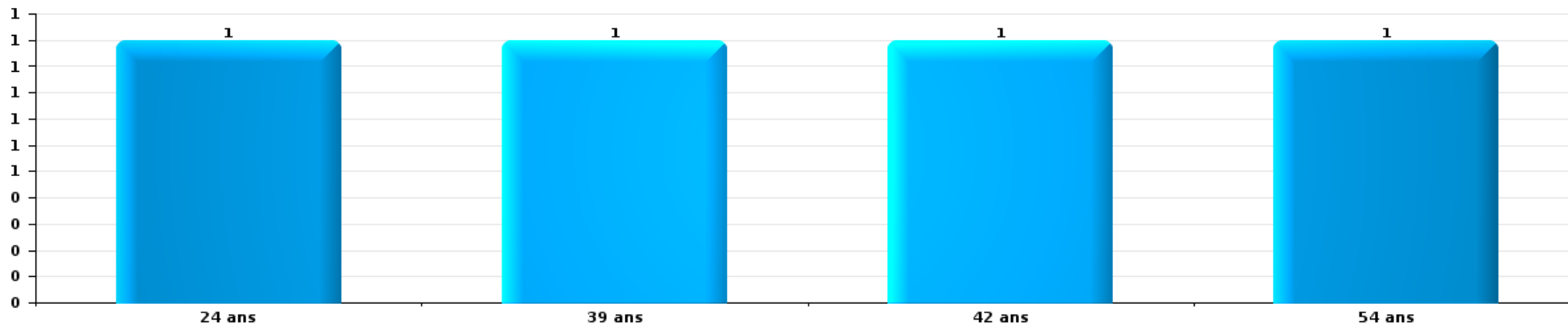
Nombre de suspects-fait par âge (chronologique)





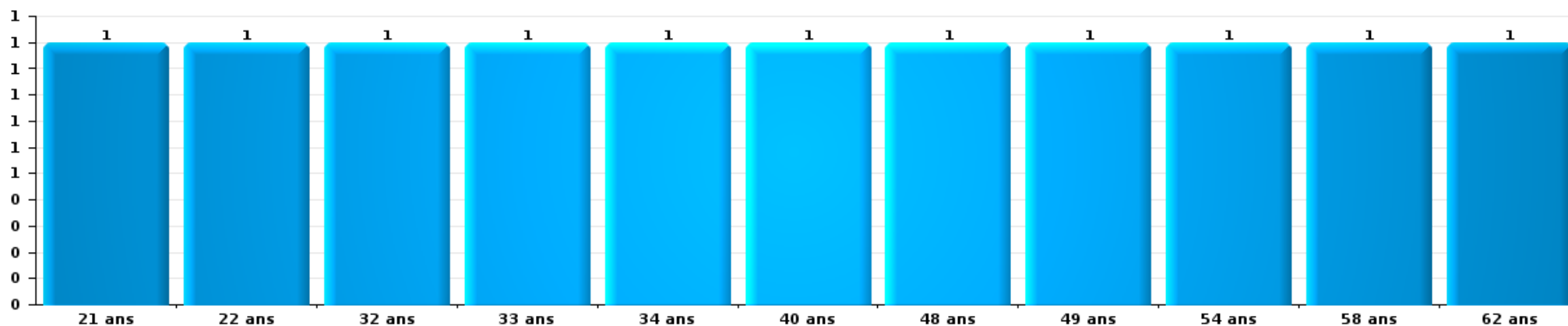
Dégradation de la propriété

Nombre de suspects-fait par âge (chronologique)



Infr. contre l'intégrité physique

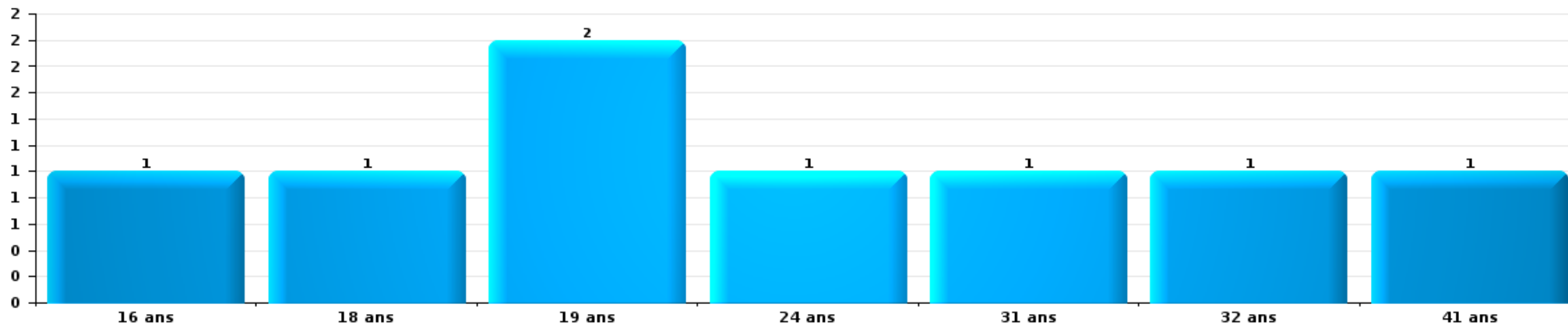
Nombre de suspects-fait par âge (chronologique)





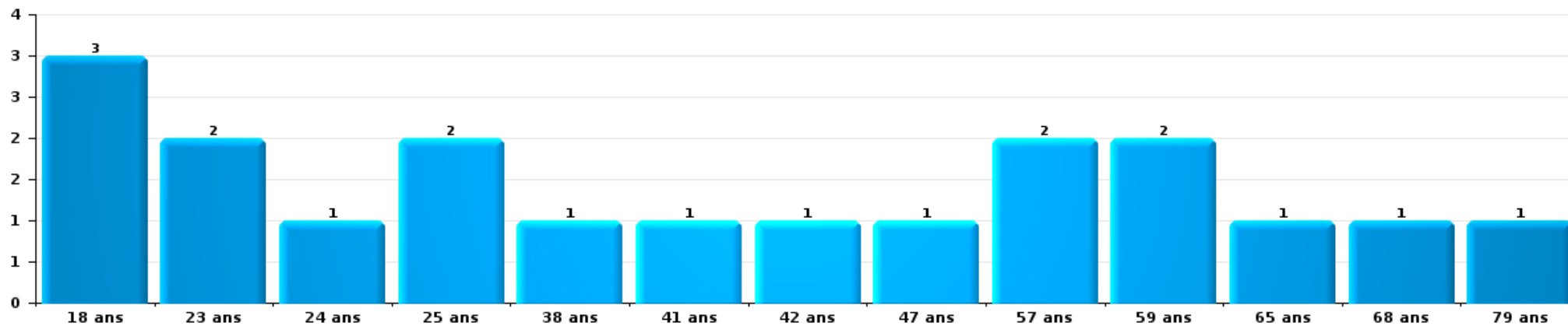
Drogues

Nombre de suspects-fait par âge (chronologique)



Fraude

Nombre de suspects-fait par âge (chronologique)





2.4. Nombre de suspects-fait selon l'âge des suspects identifiés (TOP 5 des figures criminelles)

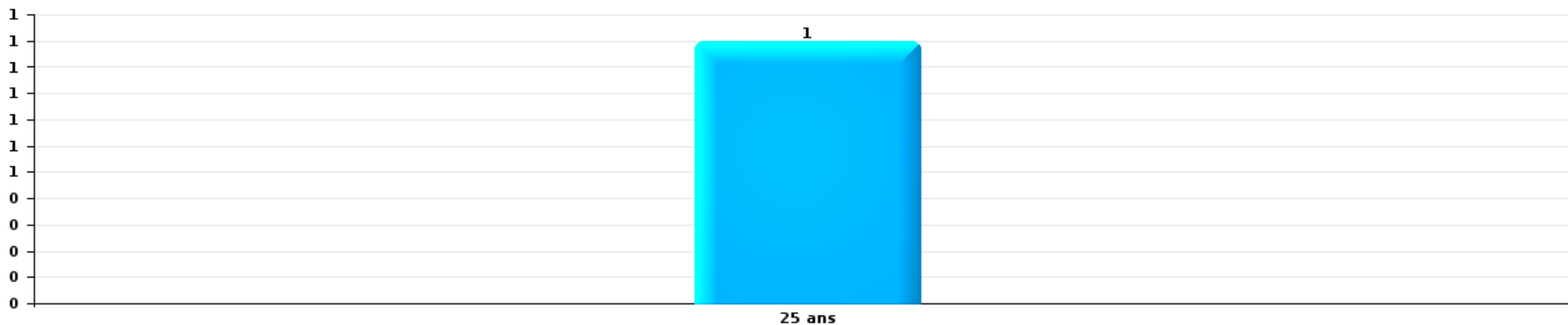
1) Lorsqu'un même suspect a commis plusieurs faits durant la période considérée, il est aussi comptabilisé plusieurs fois, qu'il ait le même âge ou non – 2) Les suspects au-dessous de 14 ans et à partir de 90 ans ne sont pas repris dans le tableau (voir également la note méthodologique)

Erpe-Mere

2025

Cambrilage dans bâtiment (total)

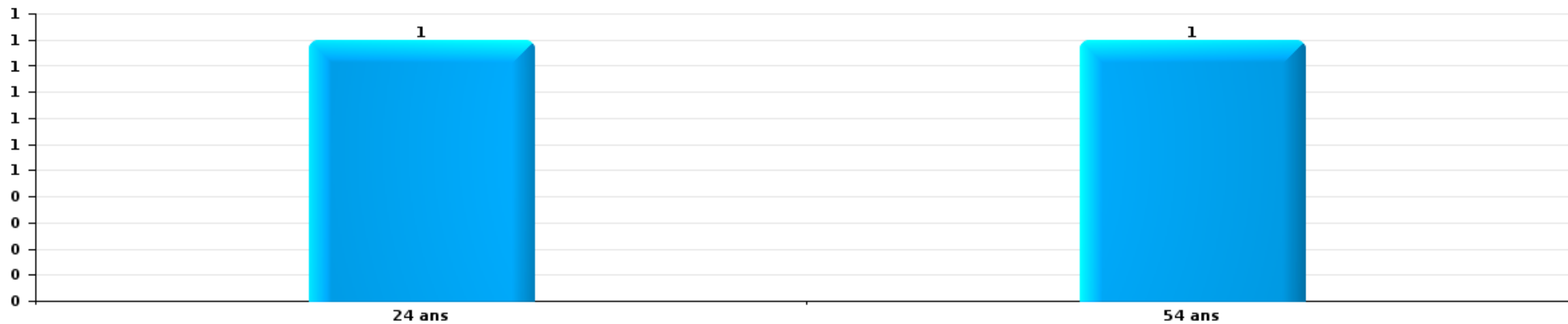
Nombre de suspects-fait par âge (chronologique)





Dégradation de voiture

Nombre de suspects-fait par âge (chronologique)



STATISTIQUES POLICIERES DE CRIMINALITE

LIEU DE PERPETRATION: COMMUNE

Erpe-Mere

***ANNEXE I: DETAIL PAR CATEGORIE DE DELIT
CODE PENAL***



Erpe-Mere

Infraction Code pénal

Infr. contre l'intégrité physique

			2000	2015	2016	2017	2018	2019	2020	2021	2022	2023	2024	2025
Assassinat	Infanticide (assassinat)	Tent.				1								
	Suite à incendie volontaire / explosion	Acc.	1											
	Autres	Acc.							1					
		Sous-total		1		1			1					
Meurtre	Parricide (meurtre)	Tent.					1							
	Autres	Tent.		2	1	2	1				1	2		1
		Sous-total		2	1	2	2				1	2		1
Torture et maltraitance	Torture	Acc.			1									
	Traitement inhumain	Acc.		1										
		Sous-total		1	1									
Coups et/ou blessures vol. en sphère familiale	Entre partenaires ou ex-partenaires	Acc.	5	29	32	17	23	37	32	59	47	48	33	16
	Lors d'un différend familial en général	Acc.	18											
	Par les parents envers un mineur	Acc.	2			1	4	3		1	2	2	2	5
	Envers les parents	Acc.	1	2	6	2	3	2	5	8		2	10	1
	Envers d'autres ascendants directs ou collatéraux	Acc.			4	2		1	1	5	6	3	4	
		Sous-total		26	31	42	22	30	43	38	73	55	55	49
Coups et/ou blessures vol. hors sphère familiale	Bagarres (=coups réciproques)	Acc.	5	9	8	3	10	8	6	4	10	8	10	4
	Coups envers fonctionnaire de police	Acc.							1		1	1		
	Envers un mineur par une pers. ayant autorité	Acc.		2		1							1	1
	Envers un mineur qualité de l'auteur inconnue	Acc.	1	2		2	2	1	2		1		3	1
	Envers pers. vulnérable par pers. ayant autorité	Acc.			1									
	Envers pers. vulnérable (qualité auteur inconnue)	Acc.					1	1		1				
	Envers un mineur par cohabitant sans rel. Autorité	Acc.								1				
	Envers un arbitre de manifestation sportive	Acc.					1							
	Coups envers personnel transport public	Acc.					2		1				1	
	Coups envers personnel autre service public	Acc.		1									1	
	Coups envers personnel institut d'enseignement	Acc.											1	
	Non spécifié	Acc.	15	27	26	28	20	17	20	23	27	21	29	7
		Tent.	1						1	1				
	Sous-total		22	41	35	34	36	28	31	29	39	33	43	13
Abstention coupable	Acc.	2							2					
	Sous-total		2						2					



Infr. contre l'intégrité physique

			2000	2015	2016	2017	2018	2019	2020	2021	2022	2023	2024	2025
Autres infr. volontaires. c/ l'intégrité phys.	Privation de soins à enfant ou personne vulnérable	Acc.										1		
	Abandon d'enfant dans le besoin	Acc.							1			1	1	
	Administration substances nuisibles	Acc.							1			1	1	
	Entrave méchante à la circulation	Acc.	1	2	1	1	1		2		2	3	2	1
	Voies de faits et violences légères	Acc.	5	1		2	1							1
	Sous-total		6	3	1	3	2		4		2	6	5	1
Infr. involontaires contre l'intégrité physique	Homicides involontaires	Acc.	2											
	Coups et/ou blessures involontaires	Acc.	2		1	1			1					1
	Morsure de chien	Acc.		2	2	2	7	2	2		1	1		2
	Non spécifié	Acc.	2						1					
	Sous-total		6	2	3	3	7	2	4		1	1		3
	Total		63	80	83	65	77	73	80	102	98	97	97	40



Infr. contre la liberté individuelle

		2000	2015	2016	2017	2018	2019	2020	2021	2022	2023	2024	2025
Prise d'otages	Tent.						1						
	Sous-total						1						
Enlèvement de mineur ou personne vulnérable	Autre enlèvement												1
	Sous-total												1
Détenion par un particulier	Acc.		1			1	1				2	1	3
	Sous-total		1			1	1				2	1	3
		Total	1			1	2				2	1	4



Infr. contre les mœurs

			2000	2015	2016	2017	2018	2019	2020	2021	2022	2023	2024	2025
Viol n'ayant pas causé la mort	Victime < 10a	Acc.	1	1	1	1	1	1		1				
	Victime 10a - 14a	Acc.			1	1		1						
	Victime 14a - 16a	Acc.	1											
	Victime 16a - 18a	Acc.		1		1				1				
	Victime majeure	Acc. Tent.			1	1	3	6		1				
	Sous-total		2	3	3	4	4	8		3				
Viol n'ayant pas causé la mort (nvCPS)	Victime < 16a	Acc.								1		1	2	1
	Victime 16a - 18a	Acc.										2		
	Victime majeure	Acc. Tent.									1			3
		Sous-total								1	1	3	2	5
Attentat à la pudeur avec violence / menace	Victime < 16a	Acc.	1						1					
	Victime 16a - 18a	Acc.		1					1					
	Victime majeure	Acc.	1	1						1				
	Sous-total		2	1					2	1				
Attentat à la pudeur sans violence / menace	Victime < 16a	Acc. Tent.	1	2	2	5	2	5	1	1	1			
	Victime 16a - 18a	Acc.						1			1			
	Victime âge inconnu	Acc.				1	1			1				
		Sous-total	1	2	2	6	3	7	1	2	2			
Atteinte intégrité sexuelle sans mort (nvCPS)	Victime < 16a	Acc.									4	2	3	1
	Victime majeure	Acc.										2	2	1
	Sous-total										4	4	5	2
Pornographie infantine	Détention	Acc.			1		2	2	1					
	Distribution	Acc.				1	2	3	4	3				
	Sous-total			1	1	4	5	5	5	3				
Pornographie		Acc.				1		1			1			
		Sous-total				1		1			1			
Incitation à la débauche	Victime mineure	Acc.			3	2		3		2	1			
	Age victime inconnu	Acc.						1						
	Publicité par ICT pour débauche	Acc.				1								
	Non spécifié	Acc.	23											
		Sous-total	23	3	3	3	4	4	2	1				
Exploitation de la débauche d'autrui	Victime mineure	Acc.						1						
		Sous-total						1						



Infr. contre les mœurs

			2000	2015	2016	2017	2018	2019	2020	2021	2022	2023	2024	2025
Outrage public aux bonnes mœurs	Actions (exhibitionnisme, etc.)	Acc.		1	1				1	1				
	Ecrits, images, objets	Acc.	2		2	1	1	2		1	1			
	Exhibitionnisme (nvCPS)	Tent.						1						
	Contenu pornographique extrême ou violent (nvCPS)	Acc.										2	8	
		Acc.										1		
		Sous-total	2	1	3	1	1	3	1	2	1	3	8	
Voyeurisme	Observation/enregistrement de nudité ou intimité	Acc.	1			1		1						
	Diffusion enregistrement nudité ou intimité	Acc.				2	1	1						
		Tent.					1							
	Non spécifié	Acc.				1								
		Sous-total	1			1	3	3	1					
Voyeurisme via moyen technique ou autre (nvCPS)	Victime < 16a	Acc.										1		1
	Victime majeure	Acc.									1			1
		Sous-total									1	1		2
Diffusion contenu sex. but méchant/lucrat. (nvCPS)	Victime < 16a	Acc.										1		
		Tent.										1		
	Victime 16a - 18a	Acc.										1		
		Sous-total										3		
Grooming (contact par ICT avec mineur < 16 ans)		Acc.			1	1			1		1			
		Sous-total			1	1			1		1			
Grooming offline - sans ICT (nvCPS)	Victime < 16a	Acc.										1		
	Victime 16a - 18a	Acc.									1			
		Sous-total									1	1		
Grooming online - avec ICT (nvCPS)	Victime < 16a	Acc.										1		
		Sous-total										1		
Images d'abus sexuels de mineurs (nvCPS)	Production/diffusion images abus sexuels (nvCPS)	Acc.										1	1	1
		Sous-total										1	1	1
Abus de la prostitution - personne majeure (nvCPS)		Acc.											1	
		Sous-total											1	
		Total	31	8	14	18	15	32	11	14	13	17	17	10



Infr. contre autres valeurs morales et sentiments

			2000	2015	2016	2017	2018	2019	2020	2021	2022	2023	2024	2025
Harcèlement	Harcèlement par téléphone (OLD)	Acc.	2											
		Acc.	2	26	24	33	43	37	39	28	37	31	43	17
	Sous-total	4	26	24	33	43	37	39	28	37	31	43	17	
Violation de sépulture		Acc.						2	1	2	3		2	
		Sous-total						2	1	2	3		2	
Violation du secret professionnel		Acc.	1	1										
		Sous-total	1	1										
Atteinte à l'honneur	Calomnie et diffamation	Acc.	1	7	10	5	10	18	14	12	13	13	16	8
	Déclaration calomnieuse	Acc.			1	1								
	Imputation calomnieuse	Acc.		1		1	1	2	1		3		2	2
	Divulgateion méchante	Acc.						1						
	Injures (Délit)	Acc.	6	4	4	6	2	2		1	2	3	1	
	Non spécifié	Acc.												1
	Sous-total	7	12	15	13	13	23	15	13	13	18	16	20	10
Vie privée	Violation de domicile par un particulier	Acc.	1	5	2	3	2	1	1	1	2	2	3	1
	Violation du secret des lettres	Acc.		1			1							
	Sous-total	1	6	2	3	3	1	1	1	2	2	3	1	
Tapage nocturne		Acc.	6	10	6	5	10	10	6	2			1	
		Sous-total	6	10	6	5	10	10	6	2			1	
Cyberlokkking (leurre de mineur par ICT)		Acc.								1	1			
		Sous-total								1	1			
Occupation bien d'autrui (squatter)	Pénétrer / occuper / séjourner (bien non habité)	Acc.										1		
		Sous-total										1		
		Total	19	55	47	54	69	73	62	47	61	50	69	28



Infr. relative au statut juridique de l'enfant

			2000	2015	2016	2017	2018	2019	2020	2021	2022	2023	2024	2025
Non-représentation d'enfants	Par les parents	Acc.	1	1								1		
	Par une personne qui en a la charge	Acc.				1								
		Sous-total	1	1		1						1		
		Total	1	1		1						1		



Vol et extorsion

			2000	2015	2016	2017	2018	2019	2020	2021	2022	2023	2024	2025	
Vol avec circ. aggr.	Avec violence	Acc.	2		3		1	2	1		2	1	4		
		Tent.	3	1										1	1
	Sans violence	Acc.	59	113	91	80	44	68	40	46	51	49	44	44	20
		Tent.	25	76	54	39	33	23	25	30	34	14	18	18	12
Sous-total			89	190	148	119	78	93	66	76	87	64	67	33	
Vol sans circ. aggr.	Avec violence	Acc.	2		1				5	2		1			
		Tent.	1					1						1	
	Sans violence, Vol à la tire	Acc.	6	2	1		1	1		2	1	6	5	5	
		Acc.			1										
	Sans violence, Vol d'usage	Acc.	5	3	2	7	4	2	8	3	6	2	2	2	2
		Acc.	174	102	101	98	83	87	74	87	98	71	106	106	50
Sans violence	Tent.	2	3	6	3	4	1	5	3	3		4	4		
Sous-total			190	110	112	108	92	92	92	97	108	80	118	52	
Vol non spécifié	Acc.	55		1	1		1		1					1	
	Tent.	29													
Sous-total			84		1	1		1		1				1	
Extorsion	Acc.			2	3			3	2	1	3	4	5	3	
	Tent.				2			5	1	2	5	2	1	2	
Sous-total				2	5			8	3	3	8	6	6	5	
Total			363	302	266	228	170	194	161	177	203	150	191	91	



Fraude

		2000	2015	2016	2017	2018	2019	2020	2021	2022	2023	2024	2025
Blanchiment d'argent	Acc.				1		2	2	5	2	8	9	2
	Sous-total				1		2	2	5	2	8	9	2
Recel	Recel simple	Acc.							1				1
	Recel qualifié	Acc.								1			
	Non spécifié	Acc.				1							
	Sous-total	3				1			1	1			1
Grivèlerie	Carburant / lubrifiant	Acc.		1									
	Boissons et aliments	Acc.				1							
	Voiture de location	Acc.	1	1				1					
	Logements	Acc.											
	Sous-total	3	1	3		1		1					
Détournement et destruction frauduleuse	Cel frauduleux	Acc.	152										
	D'argent, de papiers, etc.	Acc.		3	1	2	4	1	6	2	2	1	4
	D'objets saisis	Acc.							1	1			
	De biens mobiliers des époux	Acc.	1										
	D'héritage	Acc.					1						
	Non spécifié	Acc.	1					1					
Sous-total	154	3	1	4	6	3	7	5	3	1	4	3	
Escoquerie	Fraude par internet	Acc.		20	16	14	24	37	91	67	49	43	53
		Tent.		5	9	5	2	1	6	4	2	3	1
	Escoquerie sans internet	Acc.		12	17	15	8	5	3	9	9	11	16
		Tent.		9	2	1	2	2	1	1	1		2
	Non spécifié	Acc.	12										
		Tent.	4										
Sous-total	16	46	44	35	36	45	101	81	61	57	72	34	
Tromperie	Marchandises vendues / travail fourni	Acc.			1	1							
	Non spécifié	Acc.	1										
	Sous-total	1		1	1								
Abus de confiance et infr. apparentées	Abus de confiance	Acc.	10	5	6	19	15	9	10	14	12	11	14
	Abus des faiblesses	Acc.	4			1	1		2	1	1	1	
	Sous-total	14	5	6	20	16	9	12	15	15	13	12	14
Abus de biens sociaux	Par des sociétés	Acc.						1					
	Sous-total							1					
Infr. liées à l'insolvabilité	Par le débiteur	Acc.						1	1				
	Non spécifié	Acc.		8	2	2	1					1	
	Sous-total		8	2	2	1		1	1			1	
Insolvabilité frauduleuse	Acc.							1					
	Sous-total							1					

FPF/DGR/DR/BIPOL - Statistiques policières de criminalité (date de clôture: 31/10/2025)
 Les données pour les années 2001 jusqu'à 2014 ne sont plus publiées mais restent disponibles sur demande auprès du service BIPOL.
 Les données pour 2025 ne concernent que le 1er semestre.



Fraude

		2000	2015	2016	2017	2018	2019	2020	2021	2022	2023	2024	2025
Chèques sans provision	Acc.	4											
	Sous-total	4											
	Total	195	63	57	63	61	60	125	108	80	78	100	49



Dégradation de la propriété

			2000	2015	2016	2017	2018	2019	2020	2021	2022	2023	2024	2025
Incendie volontaire	Dans lieu habité (de jour)	Acc.									1			
	Dans lieu habité (de nuit)	Acc.				1	1							1
		Tent.		1										
	Dans un autre lieu (de jour)	Acc.	1	3		1	1		2	2			2	1
	Dans un autre lieu (de nuit)	Acc.			1	1			2			1		
	Dans un autre lieu (moment indéterminé)	Tent.				1								
	Sous-total		1	4	1	3	2	1	4	2	1	1	2	3
Destruction par explosion volontaire	Dans un autre lieu (de jour)	Acc.	2											
	Sous-total		2											
Incendie involontaire		Acc.	26	11	7	16	21	7	4	1	8	4	1	
	Sous-total		26	11	7	16	21	7	4	1	8	4	1	
Destruction, dénaturation, dégradation	Avec circ. aggr.	Acc.	5	1	1	1		2				1		
	Destruction de biens agricoles	Acc.	1	1					1			1		
	Non spécifié	Acc.	2											
	Sous-total		8	2	1	1		2	1			2		
Vandalisme	Sur véhicules	Acc.	22	58	40	58	36	37	33	34	32	38	39	18
	Sur autres biens mobiliers	Acc.	62	5	7	11	9	7	6	6	7	8	6	1
	Graffitis	Acc.		1		2	1	1	1	2	1		2	1
	Autres détériorations sur biens immobiliers	Acc.	14	41	20	29	27	37	34	23	32	15	31	23
	Dégradation de clôture	Acc.	2	2	2	2	1	4	3		2	2		
	Sous-total		100	107	69	102	74	86	77	65	74	63	78	43
	Total		137	124	78	122	97	96	86	68	83	70	81	46



Infr. contre la Sécurité de l'Etat

		2000	2015	2016	2017	2018	2019	2020	2021	2022	2023	2024	2025
Sûreté intérieure de l'Etat	Acc.											1	
	Sous-total											1	
	Total											1	



Infr. contre la sécurité publique

			2000	2015	2016	2017	2018	2019	2020	2021	2022	2023	2024	2025
Organisation criminelle	Acc.				2						1			
	Sous-total				2						1			
Association de malfaiteurs	Acc.			1				1		1		2		
	Sous-total			1				1		1		2		
Evasion de prisonniers	Evasion simple	Acc.			2								2	
	Non-entrée de congé	Acc.									1			
	Non-respect surveillance électronique	Acc.		3	5	2				5	2	1	1	
	Non spécifié	Acc.											1	
	Sous-total			3	7	2				5	3	1	4	
Recel	Recel de criminel	Acc.	1											
	Sous-total		1											
Menaces	Menace d'attentat	Acc.								1				
	Verbales	Acc.	43	16	18	14	30	17	12	13	8	12	21	9
	Ecrites	Acc.	4	4	1	6	6	8	11	10	10	6	7	5
	Par gestes, emblèmes	Acc.	1	12	10	9	11	14	7	7	8	7	15	4
	Alerte à la bombe	Acc.	1		1	2			1					
	Non spécifié	Acc.	3			1								
	Sous-total		52	32	30	32	47	39	31	31	26	25	43	18
	Total		53	36	39	34	47	40	31	37	30	28	47	18



Infr. contre l'autorité publique

		2000	2015	2016	2017	2018	2019	2020	2021	2022	2023	2024	2025
Violence c/ personnes investies autorité publique	Acc.				1	1			1				
	Sous-total				1	1			1				
Rébellion	Rébellion armée	Acc.			1		2	1			1	1	
	Rébellion non armée	Acc.	1	5	4	6	3	4	2	1	4	6	2
	Non spécifié	Acc.	3										
	Sous-total	4	5	4	7	3	6	3	1	4	7	3	1
Outrages	Acc.	3		4	3		1						1
	Sous-total	3		4	3		1						1
Autres infractions	Bris de scellés	Acc.								1			
	Sous-total									1			
	Total	7	5	8	11	4	7	3	2	5	7	3	2



Infr. contre la foi publique

			2000	2015	2016	2017	2018	2019	2020	2021	2022	2023	2024	2025
Faux en écritures	Faux en écritures	Acc.	8	7	10	2	4	5	7	3	8	4	7	1
		Tent.	1	1										
	Usage de faux en écrit. et écrit. falsifiées	Acc.	3		2	2			3	1	2		1	
		Sous-total	12	8	12	4	4	5	10	4	10	4	8	1
Usurpation	Immixtion dans fonctions publiques	Acc.	1		1									
	De fonctions	Acc.	2	1	1						1	1		
	De titres	Acc.										1		
	De nom	Acc.		3	7	4	3	6	7	2	9	5	12	3
	Non spécifié	Acc.	1	1										
	Sous-total	4	5	9	4	3	6	7	2	10	7	12	3	
Contrefaçon / falsification	Contrefaçon	Acc.							1	1	1		1	
	Falsification	Acc.			1		1					1	1	
	Non spécifié	Acc.	3											
	Sous-total	3		1		1			1	1	1	1	2	
Fausses monnaies	Emission	Acc.	2	3	1							1		
	Non spécifié	Acc.	1											
	Autres	Acc.				2	1							
	Sous-total	3	3	1		2	1					1		
	Total	22	16	23	8	10	12	18	7	21	13	22	4	



Erpe-Mere

Infraction Code pénal

Infr. contre la famille

	2000	2015	2016	2017	2018	2019	2020	2021	2022	2023	2024	2025
Abandon de famille Acc.					1							
Sous-total					1							
Refus du droit aux relations personnelles Acc.	26	22	11	14	13	45	39	62	42	10	7	4
Sous-total	26	22	11	14	13	45	39	62	42	10	7	4
Non-acquittement pension alimentaire Acc.	5	4	2		1	4	5	2	2	3	1	
Sous-total	5	4	2		1	4	5	2	2	3	1	
Non spécifié Acc.	1											
Sous-total	1											
Total	32	26	13	14	15	49	44	64	44	13	8	4

Criminalité informatique

	2000	2015	2016	2017	2018	2019	2020	2021	2022	2023	2024	2025
Hacking Acc.		3	6	6	3	10	8	6	3	11	20	7
Tent.			1							2		
Sous-total		3	7	6	3	10	8	6	3	13	20	7
Faux en informatique Acc.				1	2	3	7	7	13	8	18	5
Sous-total				1	2	3	7	7	13	8	18	5
Fraude informatique Acc.		7	14	9	10	27	62	80	48	49	54	45
Tent.			1	1	1	4	2	3		2		1
Sous-total		7	15	10	11	31	64	83	48	51	54	46
Sabotage Acc.		1										1
Sous-total		1										1
Total		11	22	17	16	44	79	96	64	72	92	59



Exercice illégal de l'autorité publique

		2000	2015	2016	2017	2018	2019	2020	2021	2022	2023	2024	2025
Corruption publique	Acc.									1			
	Sous-total									1			
Actes arbitraires	Acc.		1										
	Sous-total		1										
Négligence du dépositaire	Acc.												1
	Sous-total												1
	Total		1							1			1

Marchand de sommeil

		2000	2015	2016	2017	2018	2019	2020	2021	2022	2023	2024	2025
Avec circ. aggr.	Acc.								1		1		
	Sous-total								1		1		
	Total								1		1		

Traite des êtres humains

		2000	2015	2016	2017	2018	2019	2020	2021	2022	2023	2024	2025
Exploitation sexuelle	Acc.				1								
	Sous-total				1								
Exploitation économique	Acc.							1					
	Sous-total							1					
	Total				1			1					

Autres infractions Code pénal

		2000	2015	2016	2017	2018	2019	2020	2021	2022	2023	2024	2025
	Acc.					2	1						
	Sous-total					2	1						
	Total					2	1						



Contravention Code pénal

		2000	2015	2016	2017	2018	2019	2020	2021	2022	2023	2024	2025
Injures (Contravention)	Acc.	5											
	Sous-total	5											
Destruction d'animaux (Contravention)	Acc.	1											
	Sous-total	1											
Divagation d'animaux	Acc.	2											
	Sous-total	2											
Autres contraventions CP	Acc.	6	10	3	4	4	4	2		2			
	Sous-total	6	10	3	4	4	4	2		2			
Total		14	10	3	4	4	4	2		2			

STATISTIQUES POLICIERES DE CRIMINALITE

LIEU DE PERPETRATION: COMMUNE

Erpe-Mere

***ANNEXE II: DETAIL PAR CATEGORIE DE DELIT
LOIS SPECIALES***



Erpe-Mere

Infraction Lois spéciales

Drogues

			2000	2015	2016	2017	2018	2019	2020	2021	2022	2023	2024	2025
Détention		Acc.	6	18	35	35	29	31	25	16	11	18	21	8
		Sous-total	6	18	35	35	29	31	25	16	11	18	21	8
Usage	Usage en groupe	Acc.	5											
	Usage individuel	Acc.	8											
	Incitation à l'usage	Acc.											2	
	Désordre, scandale ou danger dans un espace public	Acc.			1	1	1		1					
		Sous-total	13		1	1	1	1		1			2	
Importation et exportation		Acc.	2		2	1			2					
		Sous-total	2		2	1			2					
Fabrication		Acc.		1		2	2	3	4		1	1	2	
		Sous-total		1		2	2	3	4		1	1	2	
Commerce		Acc.	2	2	5	8	10	11	13	5	9	6	8	
		Sous-total	2	2	5	8	10	11	13	5	9	6	8	
Autres		Acc.				2		1		1				
		Sous-total				2		1		1				
		Total	23	21	43	48	42	47	44	23	21	25	33	8



Législation sur les étrangers

			2000	2015	2016	2017	2018	2019	2020	2021	2022	2023	2024	2025
Transmigration illégale	Mariages simulés/blancs sans récompense/contrainte	Acc.		1	3	2	1	3	4	2	1	4	3	
	Cohab. légale de complais. sans récompense/contr.	Acc.					1	1	1	3	1	1		
	Accès au territoire	Acc.	11	5		14	1			6	3	3	2	
	Séjour	Acc.	3	7	7	3	5	16	9	6	18	6	5	3
	Inscription au registre des étrangers	Acc.				1		4	16	7	13	12	26	12
	Reconnaissance fraudul. sans récompense/contrainte	Acc.												1
		Sous-total	14	13	10	20	8	24	30	24	36	26	37	15
Traite d'êtres humains		Acc.	1											
		Sous-total	1											
Aide au séjour illégal		Acc.		2										
		Sous-total		2										
Non spécifié		Acc.	1											
		Sous-total	1											
		Total	16	15	10	20	8	24	30	24	36	26	37	15



Environnement

			2000	2015	2016	2017	2018	2019	2020	2021	2022	2023	2024	2025
Déchets	Déchets par professionnel	Acc.		2	2	2	3	2	2	1	2	4		
	Déchets par particulier	Acc.		32	20	16	20	16	15	12	10	13	13	3
	Déchets par personne indéterminée	Acc.	18											
	Non spécifié	Acc.	2											
		Sous-total	20	34	22	18	23	18	17	13	12	17	13	3
Feux d'artifice		Acc.									2			
		Sous-total									2			
Autres que déchets	Urbanisme	Acc.	30	17	7	5	5	8	5	1	1		3	
	Permis d'environnement	Acc.		1	2				1					
	Bruit	Acc.	6	1	2		1			1				
	Pollution de l'eau	Acc.	2	1										
	Pollution de l'air	Acc.			2									
	Pollution du sol	Acc.		1	1		1			1	1			
	Autres nuisances en matière d'environnement	Acc.	4	4		1		1	2					
		Sous-total	42	25	14	6	7	9	8	3	2		3	
Biodiversité / Faune et flore	Bien-être animal	Acc.	5	2	7	8	3	2	3	7	9	6	4	4
		Tent.								1				
	Protection de la nature	Acc.	1		1	1			1					
	Destruction d'animaux	Acc.		3	1	2								
		Sous-total	6	5	9	11	3	2	4	8	9	6	4	4
		Total	68	64	45	35	33	29	29	24	25	23	20	7



Armes et explosifs

			2000	2015	2016	2017	2018	2019	2020	2021	2022	2023	2024	2025
Détention illégale	Arme à feu	Acc.		12	4	4	62	12	10	8	5	2	7	2
	Arme blanche ou non à feu	Acc.		7	2	5	7	6	5	1	1	4	1	2
	Munition	Acc.		1	1	1	10	1	3	2	1	2	2	1
	Pièces/accessoires	Acc.						1					1	
	Non spécifié	Acc.	3					1						
	Sous-total		3	20	7	10	79	21	18	11	7	8	11	5
Port / transport illégal	Arme à feu	Acc.			1	1	1			1			1	
	Arme blanche ou non à feu	Acc.		1	3	8	3	4	5		4	2	4	2
	Munition	Acc.					1							
	Non spécifié	Acc.	4											
	Sous-total		4	1	4	9	5	4	5	1	4	2	5	2
Commerce illégal	Arme à feu	Acc.						2						
	Sous-total							2						
Explosifs		Acc.						1	2			1		
	Sous-total							1	2			1		
Autre	Stockage	Acc.						2					1	
	Non spécifié	Acc.	3											
	Sous-total		3					2					1	
	Total		10	21	11	19	84	27	26	14	11	11	17	7

FPF/DGR/DR/BIPOL - Statistiques policières de criminalité (date de clôture: 31/10/2025)
 Les données pour les années 2001 jusqu'à 2014 ne sont plus publiées mais restent disponibles sur demande auprès du service BIPOL.
 Les données pour 2025 ne concernent que le 1er semestre.



Protection de la personne

			2000	2015	2016	2017	2018	2019	2020	2021	2022	2023	2024	2025
Discrimination	Racisme et xénophobie	Acc.	1		1	1	2		2	1				
	Autre discrimination	Acc.		1							1			
		Sous-total	1	1	1	1	2		2	1	1			
Droits d'auteur		Acc.	1							1				
		Sous-total	1							1				
Protection de la vie privée		Acc.	5				2		1					
		Sous-total	5				2		1					
Caméras de surveillance		Acc.						1						
		Sous-total						1						
Droit à l'image		Acc.				1			1	1	1	3	1	2
		Sous-total				1			1	1	1	3	1	2
Interdiction temporaire de résidence		Acc.									1			
		Sous-total									1			
Protection des données personnelles		Acc.										1	1	
		Sous-total										1	1	
Autres		Acc.	1											
		Sous-total	1											
		Total	8	1	1	2	4	1	4	3	3	4	2	2



Erpe-Mere

Infraction Lois spéciales

Hormones et dopage

		2000	2015	2016	2017	2018	2019	2020	2021	2022	2023	2024	2025
Détention	Acc.		1		2	2					1		1
	Sous-total:		1		2	2					1		1
	Total:		1		2	2					1		1

Protection de la jeunesse

		2000	2015	2016	2017	2018	2019	2020	2021	2022	2023	2024	2025
Législation sur l'obligation scolaire	Acc.											1	
	Sous-total:											1	
Législation sur la protection de la jeunesse	Acc.	1	23	14	22	13	15	23	22	22	28	36	23
	Sous-total:	1	23	14	22	13	15	23	22	22	28	36	23
	Total:	1	23	14	22	13	15	23	22	22	28	37	23



Code pénal social

		2000	2015	2016	2017	2018	2019	2020	2021	2022	2023	2024	2025
Harcèlement au travail	Acc.									1			
	Sous-total:									1			
Violence au travail	Acc.				1								
	Sous-total:				1								
Travail illégal	Acc.	1											
	Sous-total:	1											
Fraude sociale aux cotisations (travail au noir)	Acc.			2	1							2	
	Sous-total:			2	1							2	
Infr. contre foi publique en droit pénal social	Acc.						2		1	1		1	
	Sous-total:						2		1	1		1	
Escroquerie en droit pénal social	Acc.		1	1	1				2	4	2	1	1
	Sous-total:		1	1	1				2	4	2	1	1
Autres	Acc.		1				1	1		2	2		
	Sous-total:		1				1	1		2	2		
	Total:	1	2	1	3	2	3	1	3	8	4	4	1

Ivresse et alcool

		2000	2015	2016	2017	2018	2019	2020	2021	2022	2023	2024	2025
Ivresse publique	Acc.	14	12	12	15	11	9	6	15	15	7	15	8
	Sous-total:	14	12	12	15	11	9	6	15	15	7	15	8
	Total:	14	12	12	15	11	9	6	15	15	7	15	8

Registre de population

		2000	2015	2016	2017	2018	2019	2020	2021	2022	2023	2024	2025
	Acc.	11	54	53	57	51	18	41	18	46	26	32	13
	Sous-total:	11	54	53	57	51	18	41	18	46	26	32	13
	Total:	11	54	53	57	51	18	41	18	46	26	32	13



Carte d'identité

		2000	2015	2016	2017	2018	2019	2020	2021	2022	2023	2024	2025
Pas en possession	Acc.	1		1	3	1							
	Sous-total:	1		1	3	1							
Refus de présentation	Acc.								1				
	Sous-total:								1				
Autres	Acc.	1											
	Sous-total:	1											
	Total:	2		1	3	1			1				

Santé publique

		2000	2015	2016	2017	2018	2019	2020	2021	2022	2023	2024	2025
Refus ou négligence respect mesures	Acc.							153	177				
	Sous-total:							153	177				
Autres	Acc.	2						13					
	Sous-total:	2						13					
	Total:	2						166	177				

Travail

		2000	2015	2016	2017	2018	2019	2020	2021	2022	2023	2024	2025
Règlement général protection du travail	Acc.	3						1	2				
	Sous-total:	3						1	2				
Commerce ambulant	Acc.			3	1	2							
	Tent.					1							
	Sous-total:			3	1	3							
Fraude sociale aux cotisations (travail au noir)	Acc.						1					1	
	Sous-total:						1					1	
Non spécifié	Acc.							1					
	Sous-total:							1					
	Total:	3		3	1	3	1	2	2			1	



Protection des revenus publics

		2000	2015	2016	2017	2018	2019	2020	2021	2022	2023	2024	2025
Taxe de circulation / TMC	Acc.					1							
	Sous-total:					1							
Fraude fiscale - impôts sur le revenu	Acc.	1	1									1	
	Sous-total:	1	1									1	
Non spécifié	Acc.						1						
	Sous-total:						1						
	Total:	1	1			1	1					1	

Législation économique

		2000	2015	2016	2017	2018	2019	2020	2021	2022	2023	2024	2025
Sociétés	Acc.		2				2	1	1	1	4	6	4
	Sous-total:		2				2	1	1	1	4	6	4
Contrefaçon de droits de propriété intellectuelle	Acc.										2	1	
	Sous-total:										2	1	
	Total:		2				2	1	1	1	6	7	4

Pratiques commerciales

		2000	2015	2016	2017	2018	2019	2020	2021	2022	2023	2024	2025
Pratiques du marché et protection du consommateur	Acc.	1		1									
	Sous-total:	1		1									
Registre de commerce	Acc.						1		1	1	2		1
	Sous-total:						1		1	1	2		1
Autres	Acc.				3				1				
	Sous-total:				3				1				
	Total:	1		1	3		1		2	1	2		1



Autres lois spéciales

		2000	2015	2016	2017	2018	2019	2020	2021	2022	2023	2024	2025
Transport	Acc.	3	1		8	1	1			1	1		
	Sous-total:	3	1		8	1	1			1	1		
Dégradation involontaire câbles télécommunication	Acc.		5	6	5	2	3	2	3	2	6	6	2
	Sous-total:		5	6	5	2	3	2	3	2	6	6	2
Infractions Loi police chemins de fer	Acc.		2	4					3	1	1		
	Sous-total:		2	4					3	1	1		
Protection (pièce de l') uniforme policier	Acc.				1			1					
	Sous-total:				1			1					
Moyens de communications électroniques	Acc.								1				
	Sous-total:								1				
Autres	Acc.	3		1	1				1				
	Sous-total:	3		1	1				1				
	Total:	6	8	11	15	3	4	3	8	4	8	6	2

STATISTIQUES POLICIERES DE CRIMINALITE

LIEU DE PERPETRATION: COMMUNE

Erpe-Mere

***ANNEXE III: DETAIL
FIGURES CRIMINELLES / PHENOMENES***



Erpe-Mere

FC Vol moyen de transport

		2000	2015	2016	2017	2018	2019	2020	2021	2022	2023	2024	2025
Vol de voiture	Acc.	10	9	4	2	1	4	2	7	1		1	1
	Tent.	2											1
	Total	12	9	4	2	1	4	2	7	1		1	2
Vol de moto	Acc.			1	2		1				1		
	Total			1	2		1				1		
Carjacking	Acc.	1											
	Tent.	1											
	Total	2											
Homejacking	Acc.						1						
	Total						1						
Vol dans les garages	Acc.		1						1				
	Total		1						1				
Vol de vélomoteur	Acc.	10	3	5		1	3	4	2	1	1	2	
	Tent.											1	
	Total	10	3	5		1	3	4	2	1	1	3	
Vol de vélo	Acc.	39	27	15	25	16	10	12	10	20	16	18	8
	Tent.									1			
	Total	39	27	15	25	16	10	12	10	21	16	18	8



FC Cambriolage

		2000	2015	2016	2017	2018	2019	2020	2021	2022	2023	2024	2025
Cambriolage dans habitation	Acc.	45	53	53	36	28	31	19	21	30	28	20	10
	Tent.	39	44	31	21	28	13	17	20	25	5	13	6
	Total	84	97	84	57	56	44	36	41	55	33	33	16
Cambriolage ds entreprise ou commerce	Acc.	20	9	7	6	10	10	5	4	4	6	4	3
	Tent.	6	15	4	4	3	4	2	3	3	4	2	3
	Total	26	24	11	10	13	14	7	7	7	10	6	6
Cambriolage ds service public ou bâtiment administ	Acc.	7	3	1	4		4	3	4		1	1	
	Tent.	3	3	2	1							1	
	Total	10	6	3	5		4	3	4		1	2	
Cambriolage dans bâtiment (total)	Acc.	71	65	61	46	38	45	27	29	34	35	25	13
	Tent.	47	62	37	26	31	17	19	23	28	9	16	9
	Total	118	127	98	72	69	62	46	52	62	44	41	22

FC Vol autre

		2000	2015	2016	2017	2018	2019	2020	2021	2022	2023	2024	2025
Vol à main armée	Acc.	2		1			2	1		1	1	2	1
	Tent.	1					1					1	1
	Total	3		1			3	1		1	1	3	2
Vol avec violence sans arme	Acc.	4		6		1	2	7	3	4	5	6	2
	Tent.	3	2	2			3		2	5	2	2	2
	Total	7	2	8		1	5	7	5	9	7	8	4
Vol dans ou sur un véhicule	Acc.	31	31	23	35	6	18	10	16	20	13	18	9
	Tent.	6	9	8	6		4	2	5	3	3	3	
	Total	37	40	31	41	6	22	12	21	23	16	21	9
Sacjacking dans une voiture	Acc.						1						
	Total						1						
Vol d'armes et explosifs	Acc.		2	2	3			2	2	2			
	Total		2	2	3			2	2	2			



FC Vol autre

		2000	2015	2016	2017	2018	2019	2020	2021	2022	2023	2024	2025
Steaming	Acc.							1					1
	Total							1					1
Arrachage de sac à main	Acc.	2											
	Total	2											
Vol à l'arraché	Acc.	5	1			1	1		1		1	3	
	Total	5	1			1	1		1		1	3	
Vol à la tire	Acc.	7	2	1		2	1		3	1	6	6	
	Total	7	2	1		2	1		3	1	6	6	
Vol à l'étalage	Acc.	4	4	4	9	8	12	17	20	25	27	24	16
	Tent.					1	1	1	1				
	Total	4	4	4	9	9	13	18	21	25	27	24	16
Vol par ruse	Acc.	10	16	22	16	5	5			5			1
	Tent.	1	1	1	2	1	1		1				1
	Total	11	17	23	18	6	6		1	5			2
Vol de métaux	Acc.	1	5	2	3	1	2		1	3	2	3	1
	Tent.									1		1	
	Total	1	5	2	3	1	2		1	4	2	4	1
Vol sur les chantiers	Acc.	4	4		1	1	1	2		9	2	3	
	Tent.		1				1		2	1	1		
	Total	4	5		1	1	2	2	2	10	3	3	
Home-invasion	Acc.						1						
	Total						1						
Vol d'animaux	Acc.	2	1	2	4		2	1	1	2	1	1	1
	Total	2	1	2	4		2	1	1	2	1	1	1
Vol de cargaison	Acc.		1	1	1		2			1		1	
	Total		1	1	1		2			1		1	



Criminalité ICT

		2000	2015	2016	2017	2018	2019	2020	2021	2022	2023	2024	2025
Fraude de cartes de paiements	Acc.		1	2	2		5	3	1	2	2	4	2
	Tent.						1		1				
	Total		1	2	2		6	3	2	2	2	4	2
Phishing	Acc.					3	17	41	54	37	30	24	29
	Tent.				1	1		1	2				1
	Total				1	4	17	42	56	37	30	24	30
Ransomware	Acc.					1	1						
	Total					1	1						
Shouldersurfing	Tent.						1						
	Total						1						
Skimming	Acc.						4	1		1		2	
	Total						4	1		1		2	

FC Autre

		2000	2015	2016	2017	2018	2019	2020	2021	2022	2023	2024	2025
Violence contre les métiers d'intérêt général	Acc.		1		1	3		2	1	1	4		
	Total		1		1	3		2	1	1	4		
Viol collectif	Acc.				1		1						
	Total				1		1						
Graffiti	Acc.		1		2	1	1	1	2	1		2	1
	Total		1		2	1	1	1	2	1		2	1
Dégradation de voiture	Acc.		56	41	57	36	36	30	29	32	37	35	17
	Total		56	41	57	36	36	30	29	32	37	35	17
Rixe au couteau	Acc.				1	1						2	
	Tent.				1						1		
	Total				2	1					1	2	

PH Violence intrafamiliale (VIF)

2000	2015	2016	2017	2018	2019	2020	2021	2022	2023	2024	2025
------	------	------	------	------	------	------	------	------	------	------	------

FPF/DGR/DRI/BIPOL - Statistiques policières de criminalité (date de clôture: 31/10/2025)
 Les données pour les années 2001 jusqu'à 2014 ne sont plus publiées mais restent disponibles sur demande auprès du service BIPOL.
 Les données pour 2025 ne concernent que le 1er semestre.



PH Violence intrafamiliale (VIF)

		2000	2015	2016	2017	2018	2019	2020	2021	2022	2023	2024	2025
VIF: physique, dans le couple	Acc.	5	32	33	18	26	39	33	60	49	50	36	17
	Tent.		1		1					1	1		
	Total	5	33	33	19	26	39	33	60	50	51	36	17
VIF: physique, envers des descendants	Acc.	4			1	7	6	2	12	5	7	6	5
	Tent.						1				1		
	Total	4			1	7	7	2	12	5	8	6	5
VIF: physique, envers d'autres membres	Acc.	19	2	12	8	6	6	11	15	13	9	15	1
	Tent.				1	1							
	Total	19	2	12	9	7	6	11	15	13	9	15	1
VIF: sexuelle, dans le couple	Acc.					2	1				1		
	Tent.									1			
	Total					2	1			1	1		
VIF: sexuelle, envers des descendants	Acc.	2	1	2	3		2		1			1	
	Tent.												
	Total	2	1	2	3		2		1			1	
VIF: sexuelle, envers d'autres membres	Acc.		1		2								
	Tent.												
	Total		1		2								
VIF: psychique, dans le couple	Acc.	27	38	21	32	27	62	57	77	65	22	16	9
	Tent.												
	Total	27	38	21	32	27	62	57	77	65	22	16	9
VIF: psychique, envers des descendants	Acc.		2		2	3	1	17	26	28	9	6	2
	Tent.												
	Total		2		2	3	1	17	26	28	9	6	2
VIF: psychique, envers d'autres membres	Acc.		2	5	3	5	12	15	9	8	5	1	
	Tent.												
	Total		2	5	3	5	12	15	9	8	5	1	
VIF: économique, dans le couple	Acc.		9	6	4	6	8	10	8	5	4	1	1
	Tent.										1		
	Total		9	6	4	6	8	10	8	5	5	1	1
VIF: économique, envers des descendants	Acc.			1		1	2	2	4		3		
	Tent.												
	Total			1		1	2	2	4		3		



PH Violence intrafamiliale (VIF)

		2000	2015	2016	2017	2018	2019	2020	2021	2022	2023	2024	2025
VIF: économique, envers d'autres membres	Acc.	6	6	5	3	4	8	7	6	7	5	4	1
	Tent.								1				
	Total	6	6	5	3	4	8	7	7	7	5	4	1

PH Hormones et dopage

		2000	2015	2016	2017	2018	2019	2020	2021	2022	2023	2024	2025
Dopage humain	Acc.		1		2	2			1		1		1
	Total		1		2	2			1		1		1

		2000	2015	2016	2017	2018	2019	2020	2021	2022	2023	2024	2025
Engraissement illégal	Acc.				1								
	Total				1								



PH Drogues

		2000	2015	2016	2017	2018	2019	2020	2021	2022	2023	2024	2025
Vente de cocaïne	Acc.			3		3	2	8	1	2	3	2	
	Total			3		3	2	8	1	2	3	2	
Import-export de cocaïne	Acc.							2					
	Total							2					
Production de drogues synthétiques	Acc.											1	
	Total											1	
Import-export de drogues synthétiques	Acc.	1		2									
	Total	1		2									
Vente de drogues synthétiques	Acc.	1		4	2	3	2	2	1		2	3	
	Total	1		4	2	3	2	2	1		2	3	
Production de cannabis (culture)	Acc.				1	1	2	2		1	1	1	
	Total				1	1	2	2		1	1	1	
Vente de cannabis en grande quantité	Acc.				1						1		
	Total				1						1		
Import-export d'héroïne	Acc.							2					
	Total							2					
Vente-traffic d'héroïne	Acc.		1	2		2	1	4		1	3		
	Total		1	2		2	1	4		1	3		

PH Trafic d'armes

		2000	2015	2016	2017	2018	2019	2020	2021	2022	2023	2024	2025
Commerce et production d'arme à feu et mun.	Acc.							2					
	Total							2					



PH Traite des êtres humains

		2000	2015	2016	2017	2018	2019	2020	2021	2022	2023	2024	2025
TEH - exploitation économique	Acc.							1					
	Total							1					
TEH - exploitation sexuelle	Acc.				1		1					1	
	Total				1		1					1	

PH Violence dans l'espace public

		2000	2015	2016	2017	2018	2019	2020	2021	2022	2023	2024	2025
Violence physique (transport public)	Acc.	1				2		1	2	1	2		
	Total	1				2		1	2	1	2		
Violence physique (voie publique)	Acc.	11	19	14	20	11	15	11	13	13	19	25	10
	Tent.		1	1	1	1	1	1		1			
	Total	11	20	15	21	12	16	12	13	14	19	25	10
Violence physique (autre endroit public)	Acc.						1				1	1	
	Total						1				1	1	
Violence physique (endroit accessible au public)	Acc.	12	16	14	9	7	10	8	5	16	10	4	1
	Tent.					1	1						
	Total	12	16	14	9	8	11	8	5	16	10	4	1
Violence sexuelle (voie publique)	Acc.	3	2	1				2	1	3	2	1	1
	Total	3	2	1				2	1	3	2	1	1
Violence sexuelle (autre endroit public)	Acc.									1			
	Total									1			
Violence sexuelle (endroit accessible au public)	Acc.	1		1		1	1				2	2	2
	Total	1		1		1	1				2	2	2
Violence psychique (transport public)	Acc.	1								1		2	
	Total	1								1		2	
Violence psychique (voie publique)	Acc.	5	13	14	20	22	17	12	10	8	12	30	9
	Total	5	13	14	20	22	17	12	10	8	12	30	9



PH Violence dans l'espace public

		2000	2015	2016	2017	2018	2019	2020	2021	2022	2023	2024	2025
Violence psychique (autre endroit public)	Acc.	5		1			1	1	1		1	1	
	Total	5		1			1	1	1		1	1	
Violence psychique (endroit accessible au public)	Acc.	5	6	4	9	8	9	5	3	9	3	10	3
	Total	5	6	4	9	8	9	5	3	9	3	10	3
Vol à main armée (voie publique)	Acc.									1	1	2	
	Tent.	1											
	Total	1								1	1	2	
Vol à main armée (endroit accessible au public)	Acc.	2		1				1					1
	Tent.						1						1
	Total	2		1			1	1					2
Vol avec violence sans arme (transport public)	Acc.	1						1					
	Total	1						1					
Vol avec violence sans arme (voie publique)	Acc.	3		1			1	1		1		2	1
	Tent.	2											1
	Total	5		1			1	1		1		2	2
Vol avec violence sans arme (endr. acces. au pub.)	Acc.			1		1		2			2		
	Tent.	1	1										
	Total	1	1	1		1		2			2		



PH Autre

		2000	2015	2016	2017	2018	2019	2020	2021	2022	2023	2024	2025
Faux policiers	Acc.				1			1					
	Total				1			1					
Terrorisme, extrémisme et radicalisme	Acc.					1		1					
	Total					1		1					
Cyberharcèlement	Acc.	2	17	25	15	27	18	13	15	16	10	12	9
	Total	2	17	25	15	27	18	13	15	16	10	12	9
Fraude à l'identité	Acc.		11	11	8	5	10	12	8	11	7	17	4
	Tent.	1	1	3		1		1		1	1		
	Total	1	12	14	8	6	10	13	8	12	8	17	4

STATISTIQUES POLICIERES DE CRIMINALITE

LIEU DE PERPETRATION: COMMUNE

Erpe-Mere

***ANNEXE IV: FAITS ENREGISTRES
NON CRIMINELS***



Erpe-Mere

Faits non criminels

Maladies / Décès / Disparition

	2000	2015	2016	2017	2018	2019	2020	2021	2022	2023	2024	2025
Suicide	5	13	13	11	6	14	9	3	11	7	12	4
Personne malade	8	12	11	20	9	21	11	9	6	4	6	3
Décès suspect	1	3	3	6	1		3	3	6	3	2	1
Décès naturel	2	2	3	4	8	4	5	1		2	1	
Disparition (personne disparue)	10	8	7	6	8	8	4	8	4	9	8	5
Accident (sauf roulage)	7	14	14	10	16	4	2			1	1	1
Sécurité des travailleurs (accident du travail)										1	1	
Autres	12											
Total	45	52	51	57	48	51	34	24	27	27	31	14

Appels

	2000	2015	2016	2017	2018	2019	2020	2021	2022	2023	2024	2025
Alarme	21	1		1								
Appels	5	1	3	1		1	1			1		
Total	26	2	3	2		1	1			1		

Problèmes sociaux

	2000	2015	2016	2017	2018	2019	2020	2021	2022	2023	2024	2025
Différends familiaux	37	36	47	42	44	33	38	44	24	25	18	3
Différend (pas de coups)	32	27	10	15	10	6	5	10	4	5	5	
Affaire civile	8	14	4	7	14	7	7	4	4	3	2	2
Protection de la jeunesse	5	1	5	2	2		5	2	2	7	3	5
Autres	9	12	19	11	6	7	7	5	3	3	7	3
Total	91	90	85	77	76	53	62	65	37	43	35	13



Catastrophes

	2000	2015	2016	2017	2018	2019	2020	2021	2022	2023	2024	2025
Fuite de gaz			1									
Dégâts tempête	3	6	2		3	1		1				
Problèmes causés par l'eau		1										
Dégâts eau	1				1							
Autres		1			1							
Total	4	8	3		5	1		1				

Ordre public

	2000	2015	2016	2017	2018	2019	2020	2021	2022	2023	2024	2025
Troubles		1		2			1	2	2	1		
Autres	1		1								3	
Total	1	1	1	2			1	2	2	1	3	

Agissements suspects

	2000	2015	2016	2017	2018	2019	2020	2021	2022	2023	2024	2025
	13	17	5	7	13	8	2	2	2	4	4	2
Total	13	17	5	7	13	8	2	2	2	4	4	2

Objets trouvés

	2000	2015	2016	2017	2018	2019	2020	2021	2022	2023	2024	2025
	2	1	2	1		1			1			1
Total	2	1	2	1		1			1			1

Objets perdus

	2000	2015	2016	2017	2018	2019	2020	2021	2022	2023	2024	2025
	34	281	281	255	227	233	203	213	222	292	233	129
Total	34	281	281	255	227	233	203	213	222	292	233	129



Autres non-infractions

	2000	2015	2016	2017	2018	2019	2020	2021	2022	2023	2024	2025
Ordonnance de capture		1							1			
Non-respect des conditions		1	4	1				1	3	1	7	2
Procès-verbal d'information	16	3	9	6	6	4	3	4	2	6	1	1
Notification		15	16	26	20	17	14	7	11	9	14	11
Dégradation involontaire câbles (non-télécom)		5	4	2	3	3	2	1	4	2		1
Demande signalement surveillance électronique									7	10	9	4
Fonction de contrôle armes					1			1	1			
Autres non infractions	21											
Total	37	25	33	35	30	24	19	14	29	28	31	19