

STATISTIQUES POLICIERES DE CRIMINALITE

LIEU DE PERPETRATION: COMMUNE

Eeklo

2000 - 1er Semestre 2025

Police fédérale - DGRIDRIIBIPOL

STATISTIQUES POLICIERES DE CRIMINALITE

LIEU DE PERPETRATION: COMMUNE

Eeklo

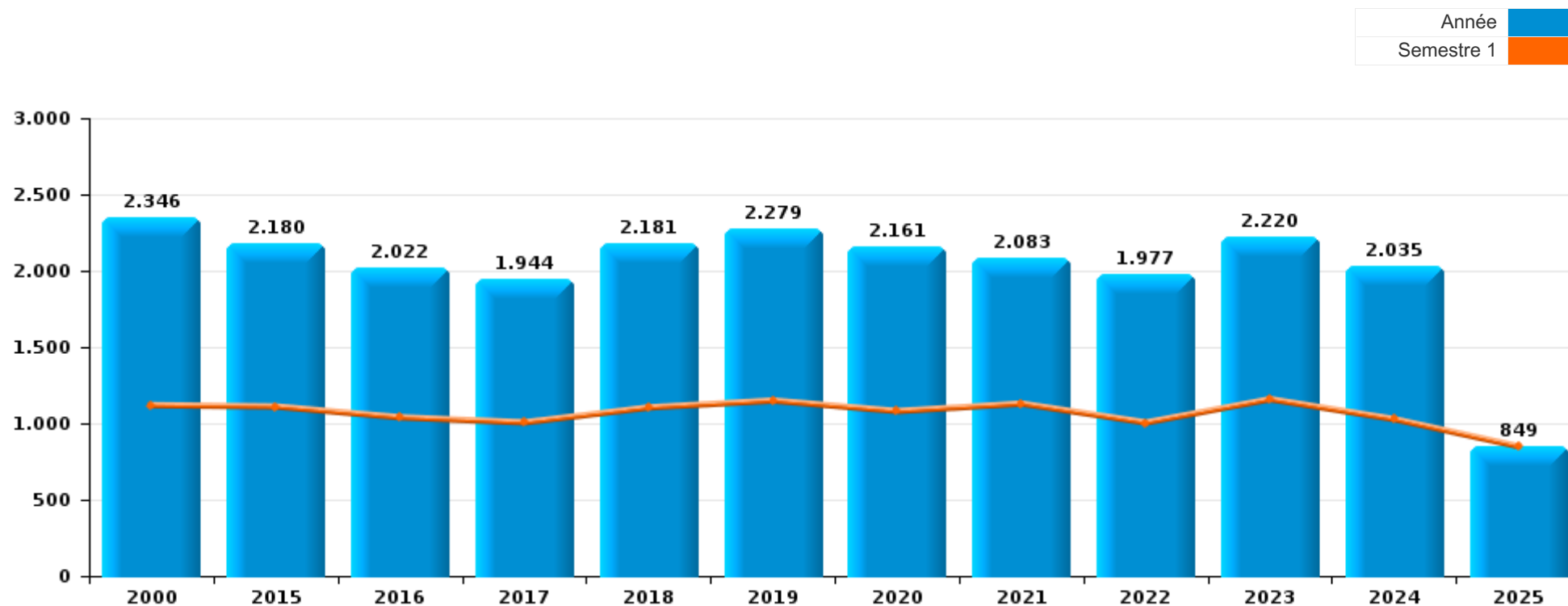
PARTIE I : INFRACTIONS JUDICIAIRES

CRIMINALITE ENREGISTREE COMMISE AU NIVEAU DE LA COMMUNE



Eeklo

	2000	2015	2016	2017	2018	2019	2020	2021	2022	2023	2024	2025
Nombre total des délits	2.346	2.180	2.022	1.944	2.181	2.279	2.161	2.083	1.977	2.220	2.035	849



FPF/DGR/DRI/BIPOL - Statistiques policières de criminalité (date de clôture: 31/10/2025)

Les données pour les années 2001 jusqu'à 2014 ne sont plus publiées mais restent disponibles sur demande auprès du service BIPOL.

Les données pour 2025 ne concernent que le 1er semestre.



Eeklo

	2000	2015	2016	2017	2018	2019	2020	2021	2022	2023	2024	2025
Vol et extorsion	811	570	518	491	547	508	379	313	399	522	443	157
Infr. contre l'intégrité physique	188	266	245	233	236	256	232	248	245	264	258	93
Dégradation de la propriété	275	229	230	241	222	222	125	171	170	179	173	78
Drogues	81	202	202	178	219	240	170	266	162	190	152	60
Fraude	410	136	72	76	96	158	159	130	179	177	184	81
Infr. contre autres valeurs morales et sentiments	81	134	132	95	124	150	100	95	105	91	102	37
Infr. contre la sécurité publique	156	78	77	79	80	117	74	76	64	97	81	20
Registre de population	10	95	72	135	95	83	57	63	74	106	78	56
Criminalité informatique		28	16	26	37	42	147	128	153	128	101	62
Ivresse et alcool	23	79	61	68	70	89	52	63	64	65	75	36
Législation sur les étrangers	8	54	78	49	84	59	57	53	44	67	69	18
Protection de la jeunesse	7	41	43	46	66	43	44	56	60	74	93	48
Infr. contre les moeurs	33	47	36	31	51	63	47	61	40	58	61	32
Armes et explosifs	20	48	66	45	75	51	50	56	50	41	28	8
Santé publique	2	1	5				318	146	1	2	2	1
Infr. contre la famille	39	32	42	25	53	53	33	24	38	39	23	13
Environnement	54	49	37	26	26	47	17	27	33	35	22	7
Infr. contre l'autorité publique	18	25	29	29	26	28	33	35	33	33	22	12
Infr. contre la foi publique	22	21	15	19	27	32	34	32	26	21	33	18
Autres lois spéciales	10	8	8	11	5	8	6	9	3	11	8	2
Code pénal social		8	7	12	4	13	7	14	5	5	6	5
Législation économique		1	3	8	21	8	4	2	12	3	5	
Contravention Code pénal	66											
Protection de la personne	14	3	4	5	4	1		5	4	8	6	3
Travail	4	1	3	3	4	4	5	2	6	2	2	
Protection des revenus publics	2	9	5	1	4			1	2		1	2
Hormones et dopage		5	3	3			6	3	1	1		
Infr. contre la liberté individuelle	2	1	2	4	3	2	1	1			5	
Carte d'identité	5	5	5	1	1				1		1	
Autres infractions Code pénal			1	1				2	1		1	
Exercice illégal de l'autorité publique	2	1			1				2			
Infr. relative au statut juridique de l'enfant	2	2	2									
Exploitation de la mendicité		1	2				2					
Marchand de sommeil			1	2		1	1					
Traite des êtres humains						1	1	1		1		
Pratiques commerciales	1			1								
Sous-total	2.346	2.180	2.022	1.944	2.181	2.279	2.161	2.083	1.977	2.220	2.035	849
Contravention règlement policier local		19	20	23	24	41	41	18	27	11	13	7
Sous-total		19	20	23	24	41	41	18	27	11	13	7
Total	2.346	2.199	2.042	1.967	2.205	2.320	2.202	2.101	2.004	2.231	2.048	856

FPP/DGR/DRI/BIPOL - Statistiques policières de criminalité (date de clôture: 31/10/2025)

Les données pour les années 2001 jusqu'à 2014 ne sont plus publiées mais restent disponibles sur demande auprès du service BIPOL.

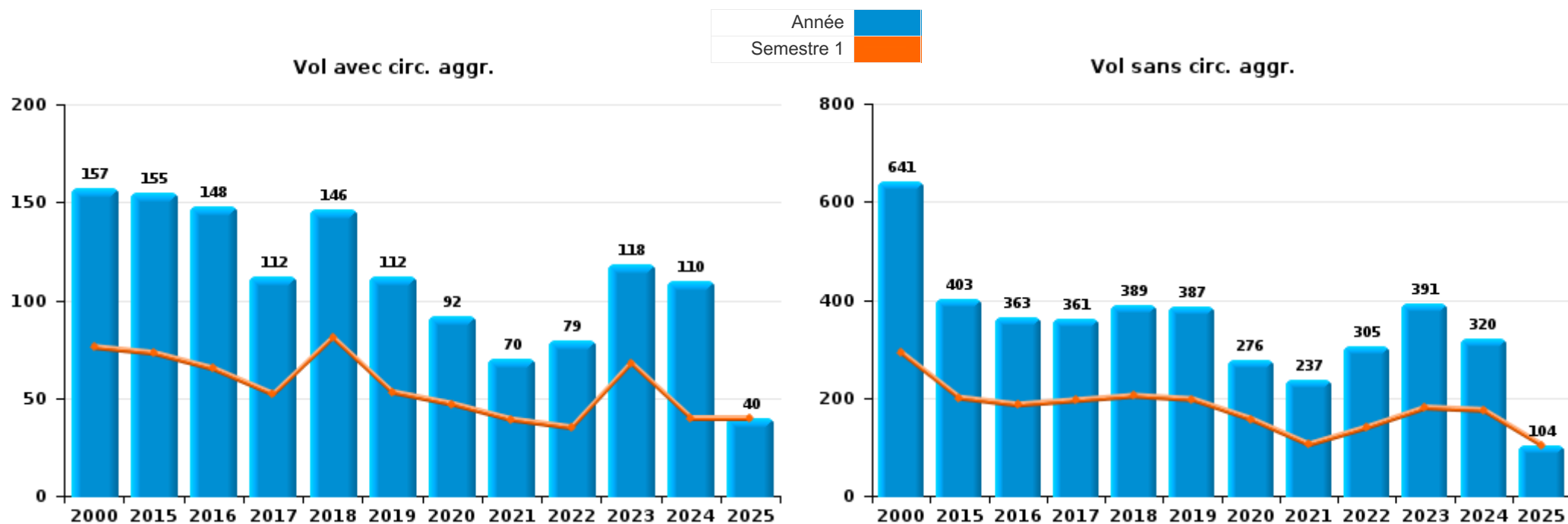
Les données pour 2025 ne concernent que le 1er semestre.



I.1. Catégorie des infractions : Vol et extorsion (top 5 des infractions au niveau national 2024)

Eeklo

	2000	2015	2016	2017	2018	2019	2020	2021	2022	2023	2024	2025
Vol sans circ. aggr.	641	403	363	361	389	387	276	237	305	391	320	104
Vol avec circ. aggr.	157	155	148	112	146	112	92	70	79	118	110	40
Extorsion	3	12	7	18	11	8	11	6	14	13	12	13
Vol non spécifié	10				1	1			1		1	
Total	811	570	518	491	547	508	379	313	399	522	443	157





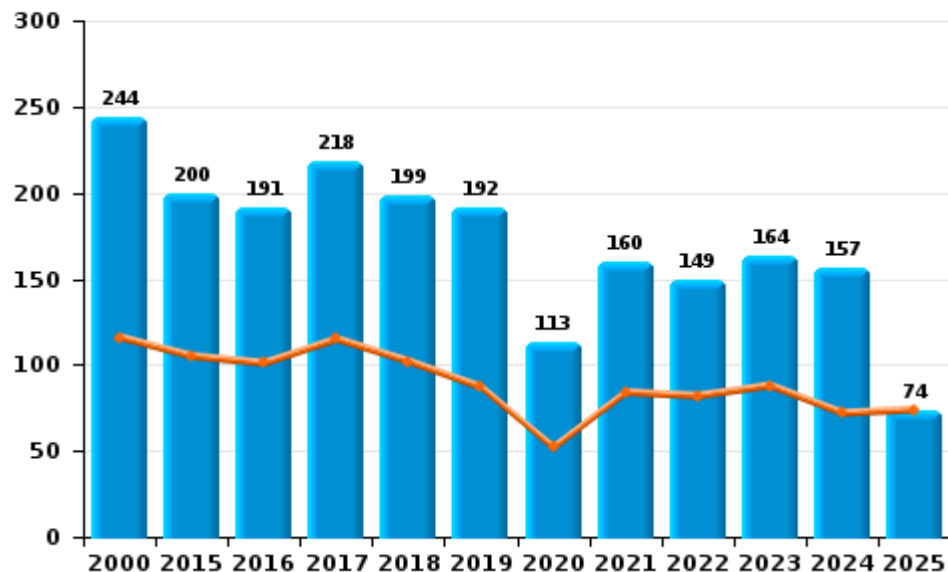
I.2. Catégorie des infractions : Dégradation de la propriété (top 5 des infractions au niveau national 2024)

Eeklo

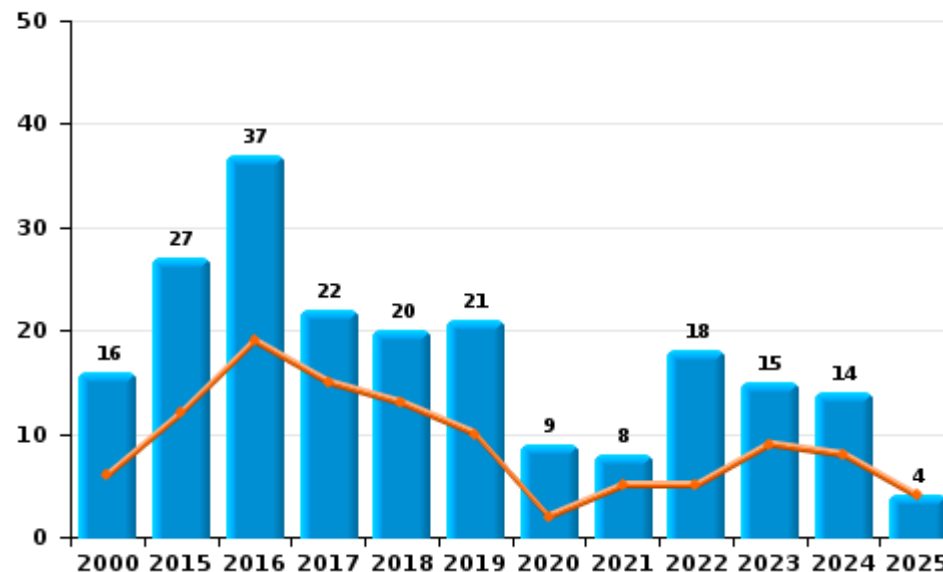
	2000	2015	2016	2017	2018	2019	2020	2021	2022	2023	2024	2025
Vandalisme	244	200	191	218	199	192	113	160	149	164	157	74
Incendie involontaire	12	9	21	14	9	16	4	4	7	5	6	3
Incendie volontaire	4	18	16	8	11	5	5	4	11	10	8	1
Destruction, dénaturation, dégradation	13	2	2	1	3	9	3	3	2		2	
Destruction par explosion volontaire	2								1			
Total	275	229	230	241	222	222	125	171	170	179	173	78



Vandalisme



Incendie

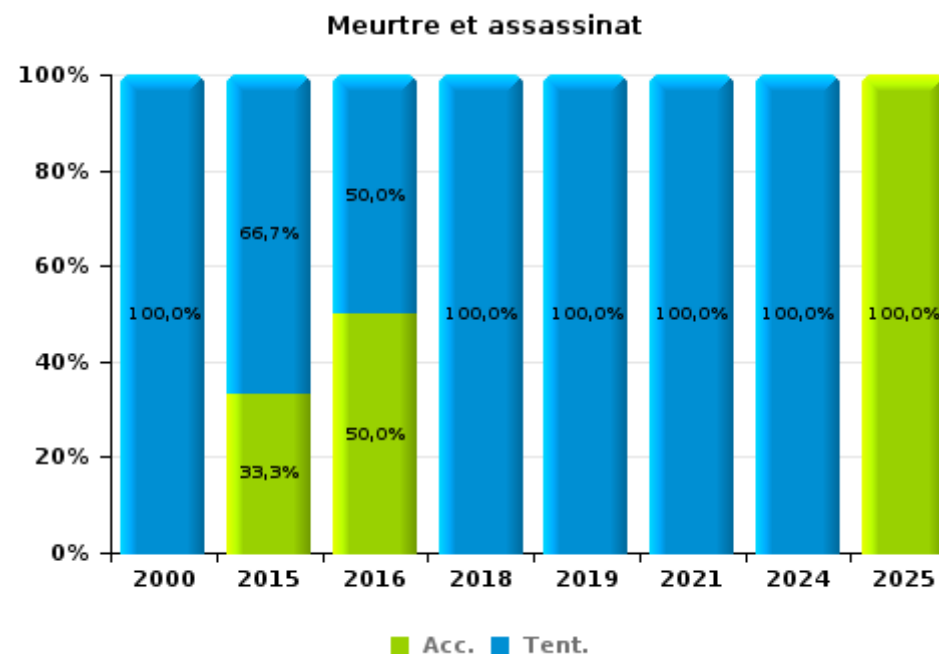
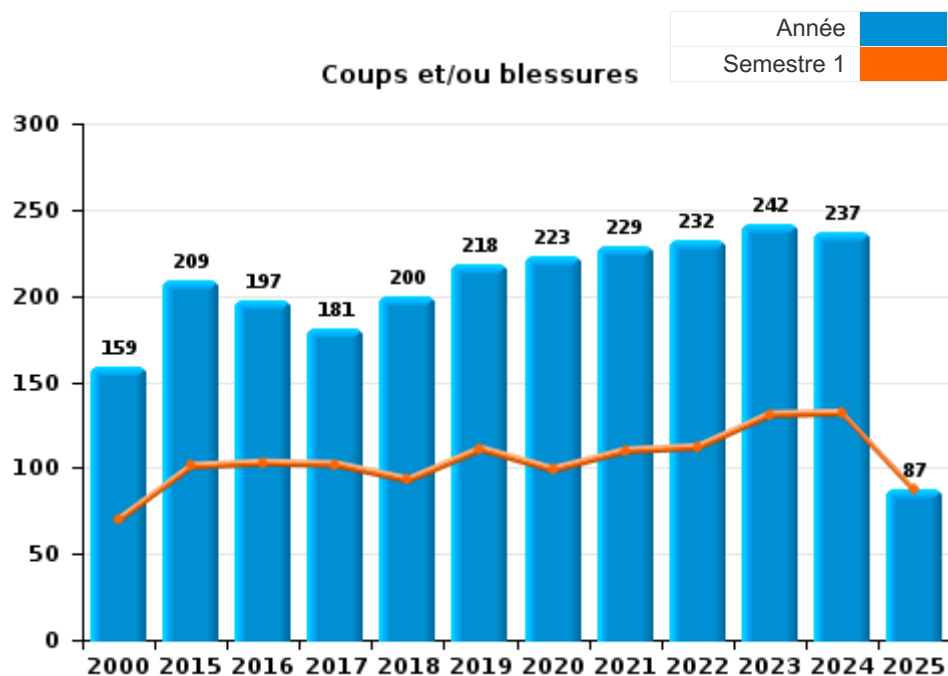




I.3. Catégorie des infractions : Infr. contre l'intégrité physique (top 5 des infractions au niveau national 2024)

Eeklo

	2000	2015	2016	2017	2018	2019	2020	2021	2022	2023	2024	2025
Coups et/ou blessures	159	209	197	181	200	218	223	229	232	242	237	87
Autres	27	54	46	52	35	33	9	14	13	22	19	5
Meurtre et assassinat	2	3	2		1	5		5			2	1
Total	188	266	245	233	236	256	232	248	245	264	258	93





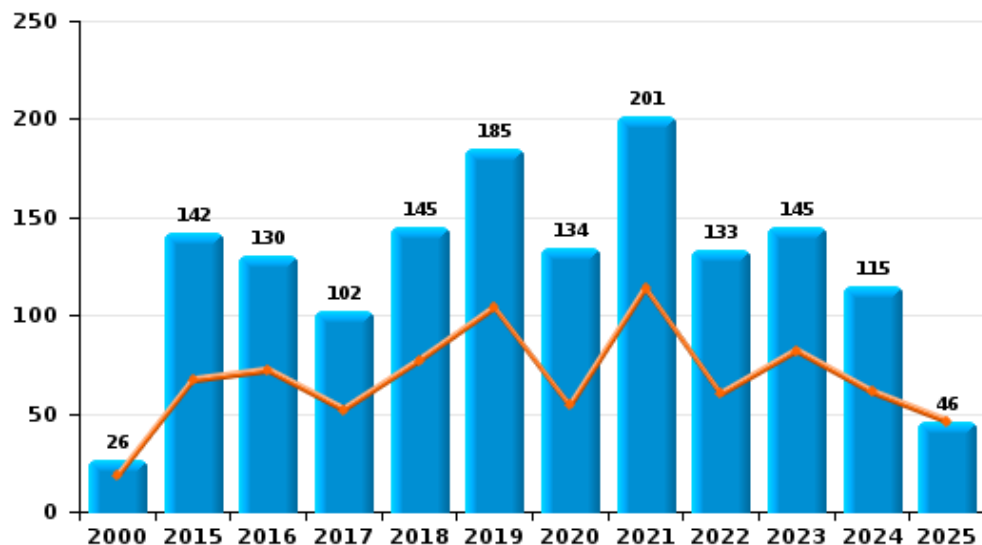
I.4. Catégorie des infractions : Drogues (top 5 des infractions au niveau national 2024)

Eeklo

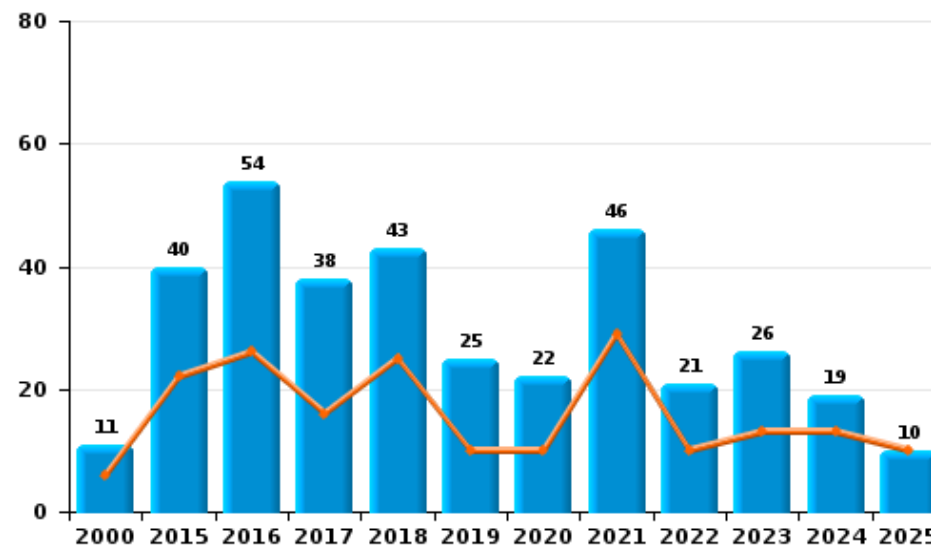
	2000	2015	2016	2017	2018	2019	2020	2021	2022	2023	2024	2025
Détention	26	142	130	102	145	185	134	201	133	145	115	46
Commerce	11	40	54	38	43	25	22	46	21	26	19	10
Usage	32	13	11	19	17	21	11	11	2	16	14	3
Fabrication		5	5	9	7	3	3	7	4	1	2	
Importation et exportation	12	1	1	8	5	3		1	1	1	1	
Autres		1	1	2	2	3			1	1	1	
Protoxyde d'azote (gaz hilarant)												1
Total	81	202	202	178	219	240	170	266	162	190	152	60



Détention



Commerce





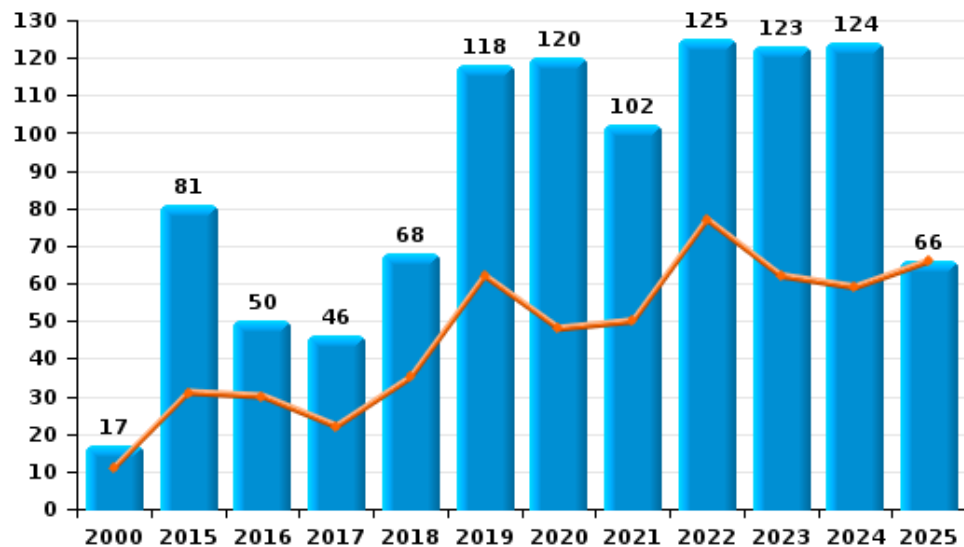
I.5. Catégorie des infractions : Fraude (top 5 des infractions au niveau national 2024)

Eeklo

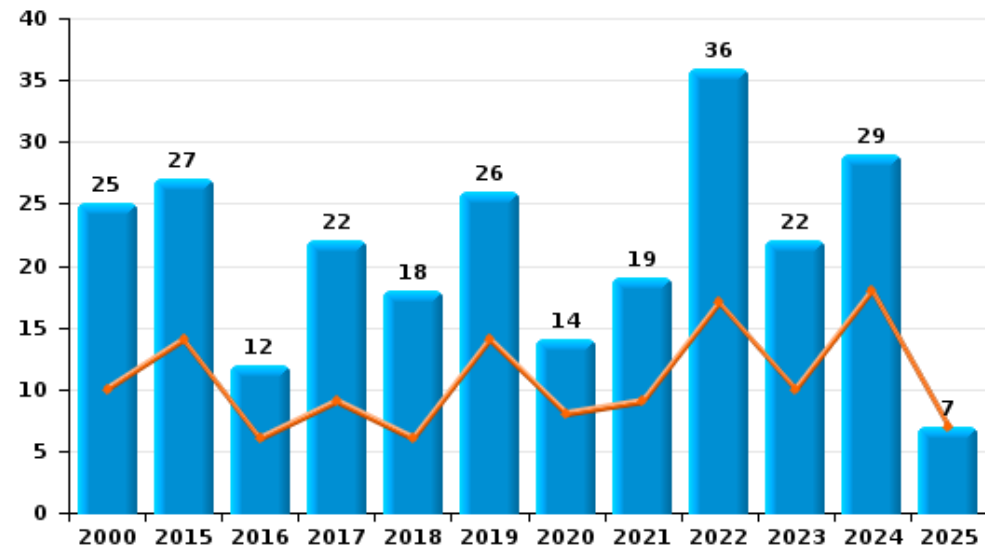
	2000	2015	2016	2017	2018	2019	2020	2021	2022	2023	2024	2025
Escroquerie	17	81	50	46	68	118	120	102	125	123	124	66
Détournement et destruction frauduleuse	351	17	5	3	7	7	12	5	5	10	9	5
Abus de confiance et infr. apparentées	25	27	12	22	18	26	14	19	36	22	29	7
Grivèlerie	3	7	3	3		4	4	1	5	9	9	1
Fraudes: Autres	8		1	1	1	2	7	1	5	9	8	1
Recel	6	4	1	1	2	1	2	2	2	3	4	
Infr. liées à l'insolvabilité									1	1	1	1
Total	410	136	72	76	96	158	159	130	179	177	184	81



Escroquerie



Abus de confiance et infr. apparentées



FPF/DGR/DRI/BIPOL - Statistiques policières de criminalité (date de clôture: 31/10/2025)

Les données pour les années 2001 jusqu'à 2014 ne sont plus publiées mais restent disponibles sur demande auprès du service BIPOL.

Les données pour 2025 ne concernent que le 1er semestre.

STATISTIQUES POLICIERES DE CRIMINALITE

LIEU DE PERPETRATION: COMMUNE

Eeklo

PARTIE II : FIGURES CRIMINELLES / PHENOMENES



Eeklo

FC Vol moyen de transport

	2000	2015	2016	2017	2018	2019	2020	2021	2022	2023	2024	2025
Vol de voiture	19	1	5	1	3	3	2	2	4	9	5	1
Vol de moto	1	2	1	1	1	2	1			1	4	1
Carjacking						1				1		
Homejacking		1										
Vol dans les garages			1			1						
Vol de vélomoteur	25	9	7	7	1	5	4	1	1	2	8	2
Vol de vélo	246	119	110	101	122	95	62	52	73	115	76	30

FC Cambriolage

	2000	2015	2016	2017	2018	2019	2020	2021	2022	2023	2024	2025
Cambriolage dans habitation	54	59	72	43	55	46	33	21	42	59	56	21
Cambriolage ds entreprise ou commerce	29	31	15	13	16	14	14	8	5	13	3	3
Cambriolage ds service public ou bâtiment administ	11	22	12	12	21	10	19	14	13	11	8	8
Vol au bélier	1											
Cambriolage dans bâtiment (total)	94	112	99	68	92	70	66	43	60	83	67	32



FC Vol autre

	2000	2015	2016	2017	2018	2019	2020	2021	2022	2023	2024	2025
Vol à main armée	9	2	1	3	2	2	1	2	2	1	1	1
Vol avec violence sans arme	12	19	22	28	19	21	22	18	16	19	20	11
Vol dans ou sur un véhicule	52	22	27	24	27	29	14	12	13	22	23	9
Vol d'armes et explosifs	1			1		2	1	1	1	1	2	
Steaming												4
Arrachage de sac à main	4			1		2						
Vol à l'arraché	14		2	3	2	8	7	1	4	2	1	2
Vol à la tire	77	18	13	10	12	19	8	4	10	7	6	1
Vol à l'étalage	54	68	68	76	54	100	87	70	113	105	118	25
Vol par ruse	3	6	4	1		2	1	5	7	4	1	1
Vol de métaux		3	3	9	10	2	3	3	2	10	15	1
Vol sur les chantiers		5	12	9	17	5	4	3	2	2	11	
Home-invasion				1							1	
Vol d'animaux	2	2	5	1	3	2	1		1	1		
Vol de cargaison		1							1		1	

Criminalité ICT

	2000	2015	2016	2017	2018	2019	2020	2021	2022	2023	2024	2025
Fraude de cartes de paiements		5	3	3	5	5	5	7	10	8	3	2
Phishing				1	1	6	44	58	63	37	39	20
Ransomware				1			1		2			
Shouldersurfing		1										
Skimming										1		



FC Autre

	2000	2015	2016	2017	2018	2019	2020	2021	2022	2023	2024	2025
Violence contre les métiers d'intérêt général	5	13	10	9	7	7	3	3	8	15	12	5
Viol collectif	1		2	1	2			1		1	1	
Graffiti	1	9	8	6	3	1	2	6	4	1	7	3
Dégradation de voiture	12	83	55	61	93	72	43	59	47	61	60	27
Rixe au couteau	1	1	1	3			2	3		1	2	

PH Violence intrafamiliale (VIF)

	2000	2015	2016	2017	2018	2019	2020	2021	2022	2023	2024	2025
VIF: physique, dans le couple	22	63	56	54	76	70	95	101	100	94	74	26
VIF: physique, envers des descendants	2	6	7	10	11	12	14	7	8	16	18	9
VIF: physique, envers d'autres membres	28	13	7	14	11	12	17	11	16	17	22	11

VIF: sexuelle, dans le couple		2										
VIF: sexuelle, envers des descendants	3	3	3	3	1			2	1			
VIF: sexuelle, envers d'autres membres	1	1						1				

VIF: psychique, dans le couple	33	38	44	29	56	55	47	47	62	49	36	14
VIF: psychique, envers des descendants		1	1		5		4		1	4	4	1
VIF: psychique, envers d'autres membres	1	1	2			1	4	1	5	2	12	3

VIF: économique, dans le couple		2	2	1	2		3	1	3	3	7	
VIF: économique, envers des descendants		1			1							
VIF: économique, envers d'autres membres	9	2	3	3	2	2	2	3	3	4	6	

PH Hormones et dopage

	2000	2015	2016	2017	2018	2019	2020	2021	2022	2023	2024	2025
Dopage humain		5	3	3	1		5	3	1	4		
Engraissement illégal										1		



PH Drogues

	2000	2015	2016	2017	2018	2019	2020	2021	2022	2023	2024	2025
Vente de cocaïne		10	5	4	6	6	6	4	10	4	8	3
Import-export de cocaïne					2						1	
Production de drogues synthétiques							1		4			
Import-export de drogues synthétiques					2	1						
Vente de drogues synthétiques	1	13	22	10	17	9	6	7	7	8	5	6
Production de cannabis (culture)		3	2	3	3	2	2	4	1	1	1	
Vente de cannabis en grande quantité			1				1	1			1	
Import-export d'héroïne			1	1	1							
Vente-trafic d'héroïne		2		2	1	2		1		1		

PH Trafic d'armes

	2000	2015	2016	2017	2018	2019	2020	2021	2022	2023	2024	2025
Commerce et production d'arme à feu et mun.				1		1				1		
Commerce et production d'arme non à feu			1				1					

PH Traite des êtres humains

	2000	2015	2016	2017	2018	2019	2020	2021	2022	2023	2024	2025
TEH - exploitation économique								1		1		
TEH - exploitation sexuelle	2	2				4		4		2	1	



PH Violence dans l'espace public

	2000	2015	2016	2017	2018	2019	2020	2021	2022	2023	2024	2025
Violence physique (transport public)	1	2	5	1	2	3	3	4	1	7	1	
Violence physique (voie publique)	46	53	70	61	51	68	65	73	62	57	81	17
Violence physique (autre endroit public)	5	7	11	3	6	8	5	4	4	2	3	2
Violence physique (endroit accessible au public)	49	33	28	26	27	36	24	16	33	26	24	14
Violence sexuelle (transport public)				1	1		2	2	1	1		
Violence sexuelle (voie publique)	8	4	3	4	2	7	6	2		5	7	4
Violence sexuelle (autre endroit public)	3	2			2	3	2	1	3	2		2
Violence sexuelle (endroit accessible au public)	4	4	4	2	5	3	3	6		3	7	5
Violence psychique (transport public)		1	4	1	1	3	1	3		1	3	
Violence psychique (voie publique)	51	33	29	32	34	39	26	32	28	32	34	5
Violence psychique (autre endroit public)	4	2	5	4	3	9		3	3	6	5	1
Violence psychique (endroit accessible au public)	29	21	15	17	10	24	13	13	16	18	16	12
Vol à main armée (voie publique)	2		1	1	2				2			
Vol à main armée (endroit accessible au public)	4	1				1	1	1				
Vol avec violence sans arme (transport public)				1					1			
Vol avec violence sans arme (voie publique)	4	5	6	8	4	5	4	8	3	2	2	1
Vol avec violence sans arme (autre endroit public)	1							1		1	2	1
Vol avec violence sans arme (endr. acces. au pub.)	3	5	7	4	4	5	3	3	3	1	4	2

PH Autre

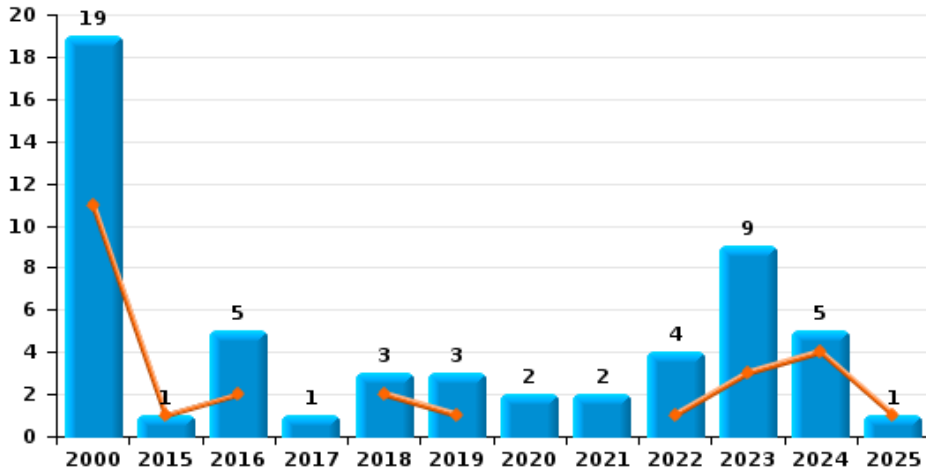
	2000	2015	2016	2017	2018	2019	2020	2021	2022	2023	2024	2025
Faux policiers							2					1
Terrorisme, extrémisme et radicalisme		1					1					
Cyberharcèlement	15	10	3	4	4	2	7	8	8	8	6	3
Fraude à l'identité	1	10	9	14	16	10	18	21	16	24	22	13



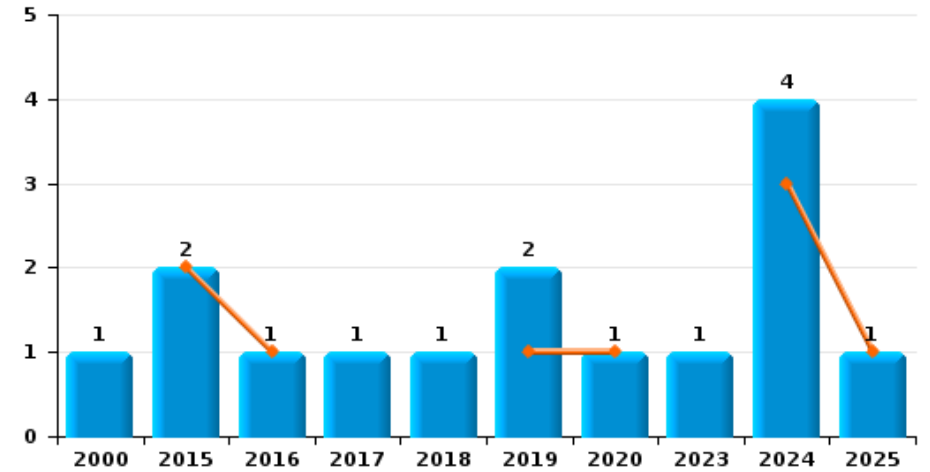
Eeklo

Année	■
Semestre 1	■

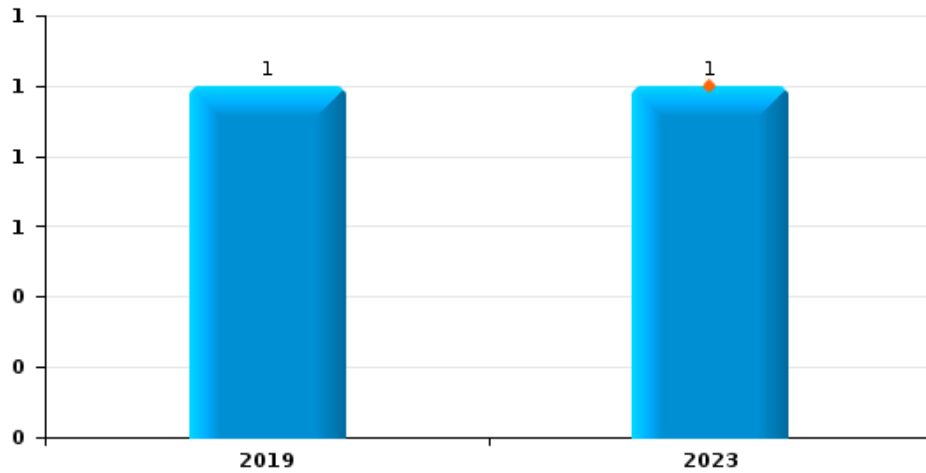
Vol de voiture



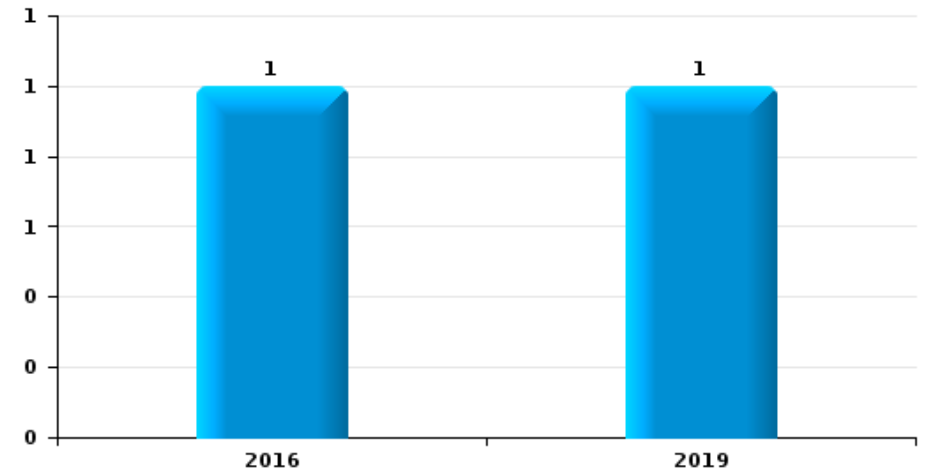
Vol de moto



Carjacking



Vol dans les garages

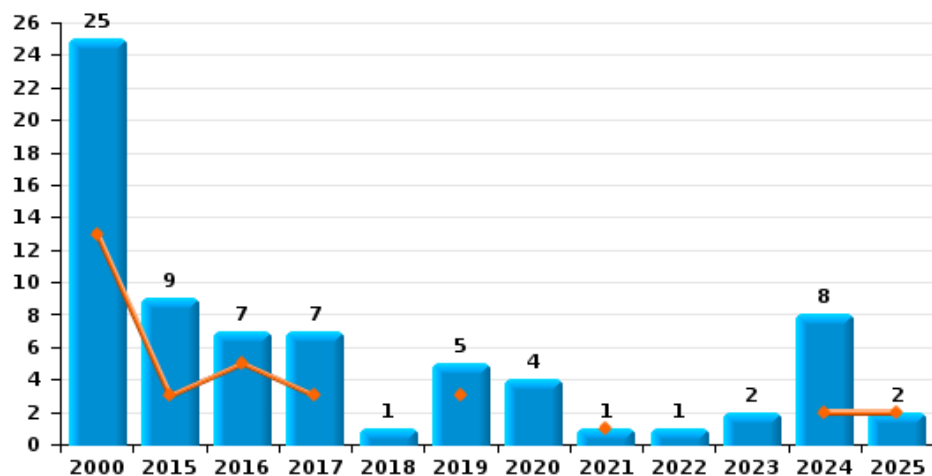




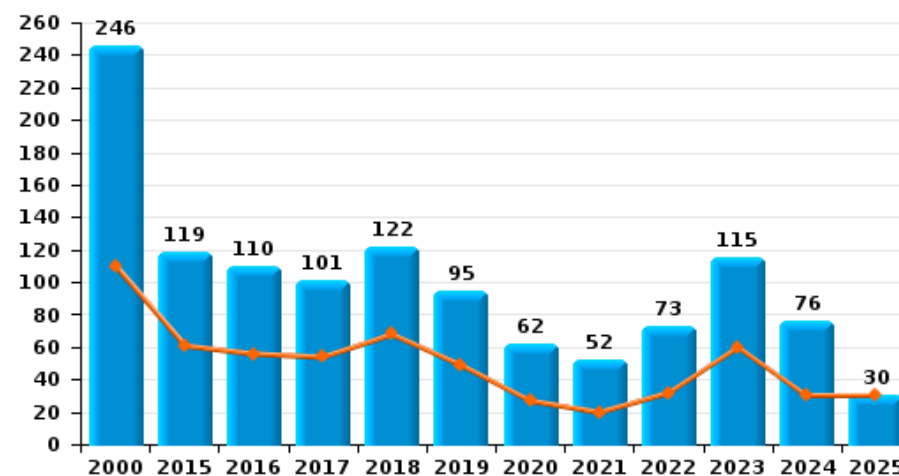
Eeklo

Année	■
Semestre 1	■

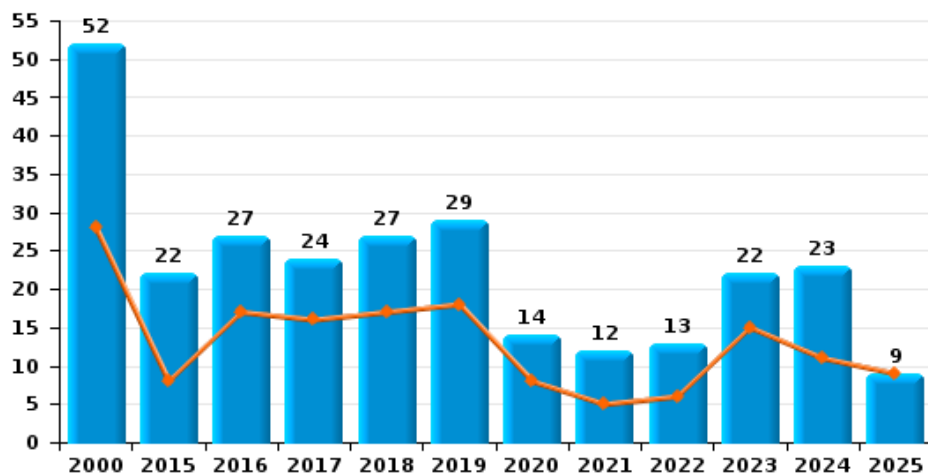
Vol de vélomoteur



Vol de vélo



Vol dans ou sur un véhicule

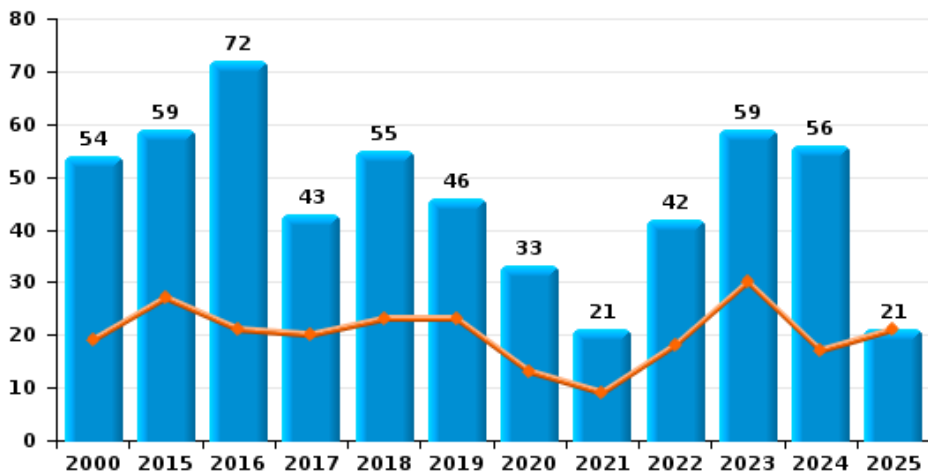




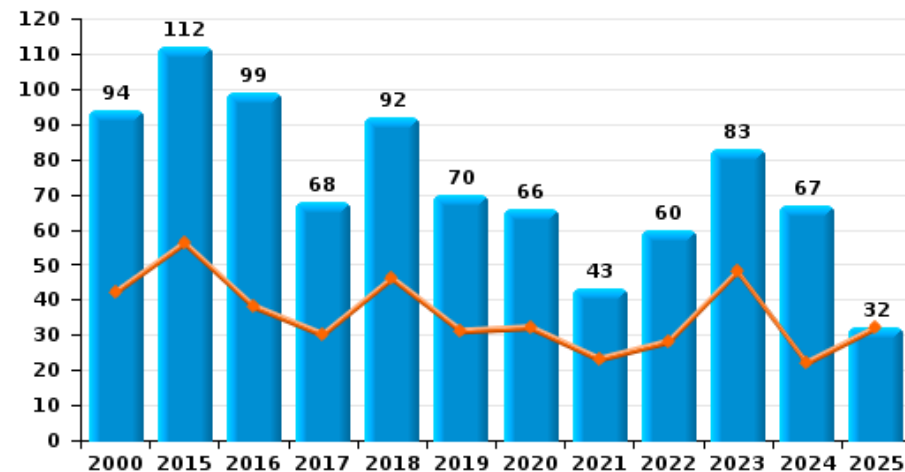
Eeklo

Année ■
Semestre 1 ■

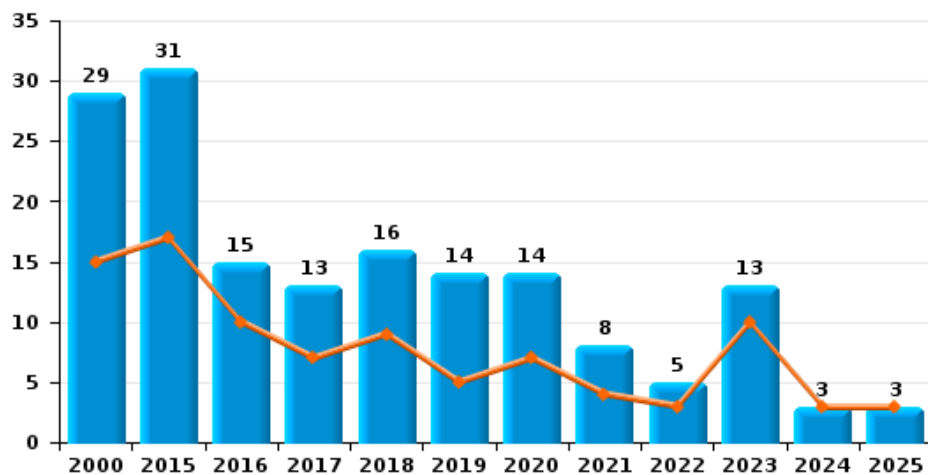
Cambriolage dans habitation



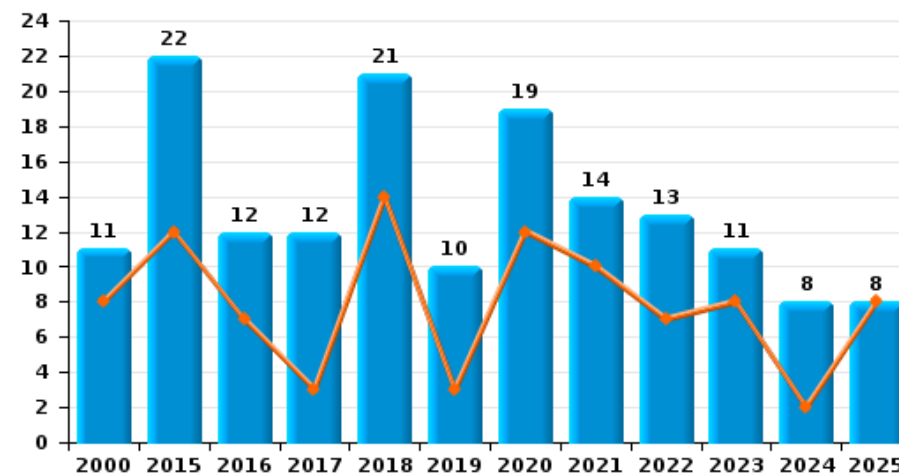
Cambriolage dans bâtiment (total)



Cambriolage ds entreprise ou commerce



Cambriolage ds service public ou bâtiment administratif

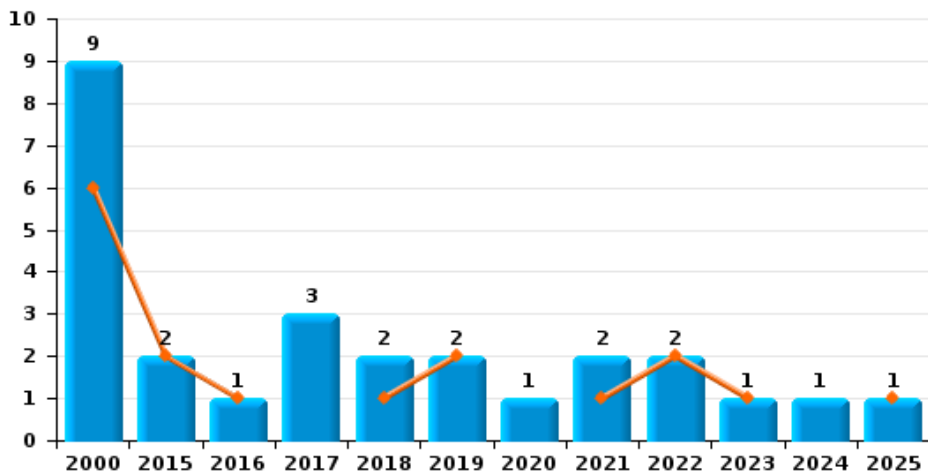




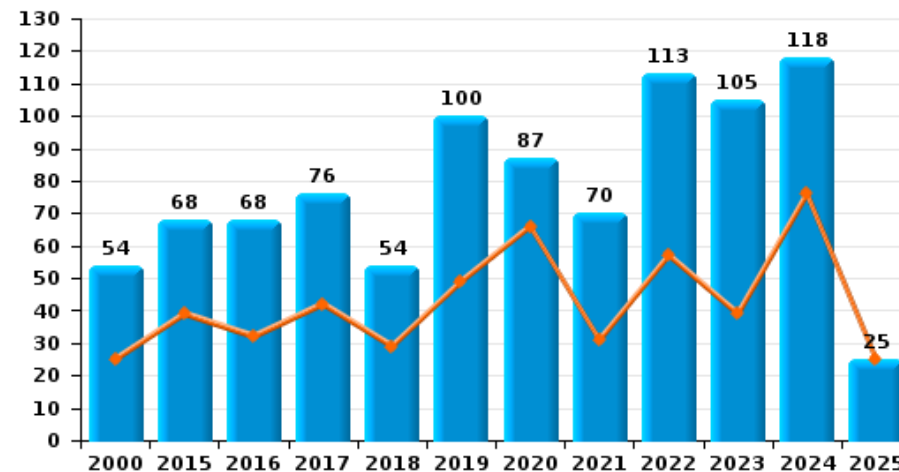
Eeklo

Année ■
Semestre 1 ■

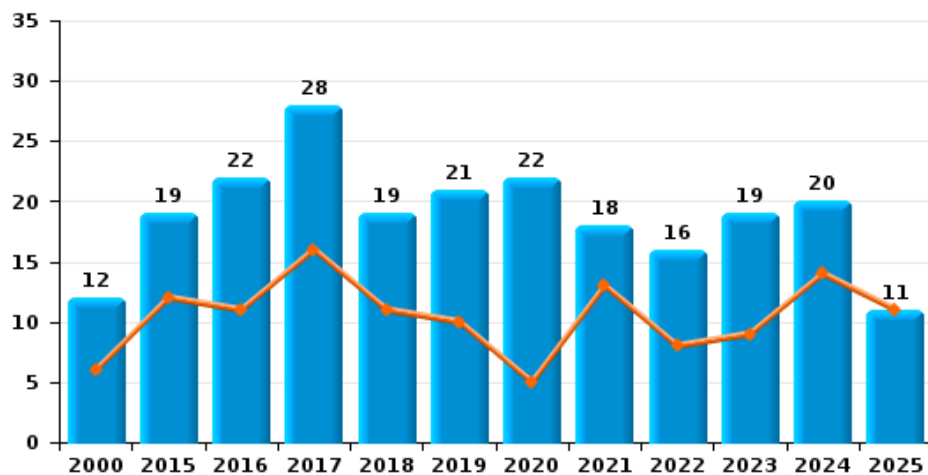
Vol à main armée



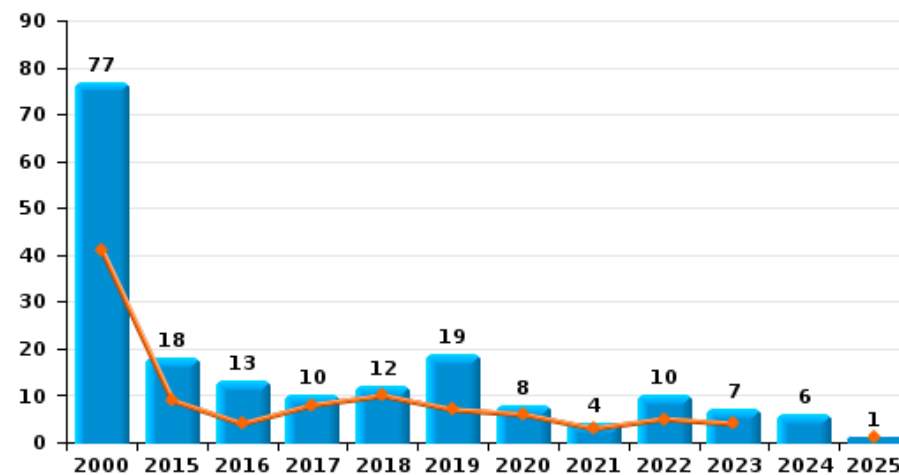
Vol à l'étalage



Vol avec violence sans arme



Vol à la tire

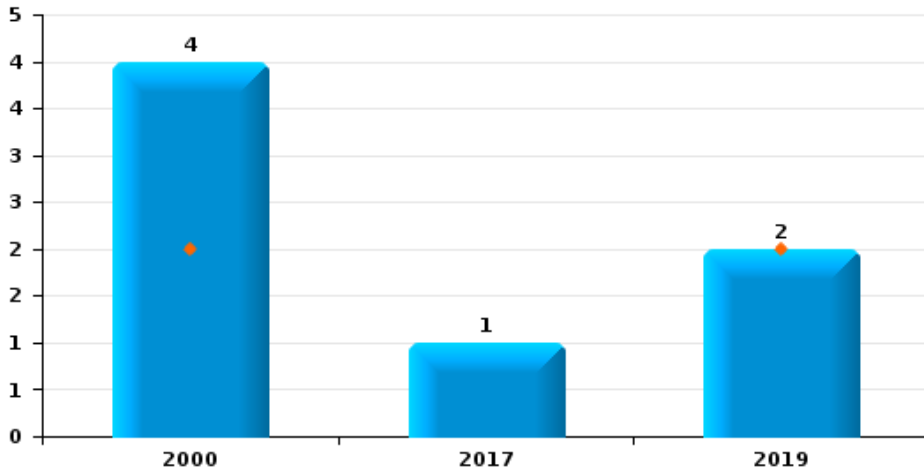




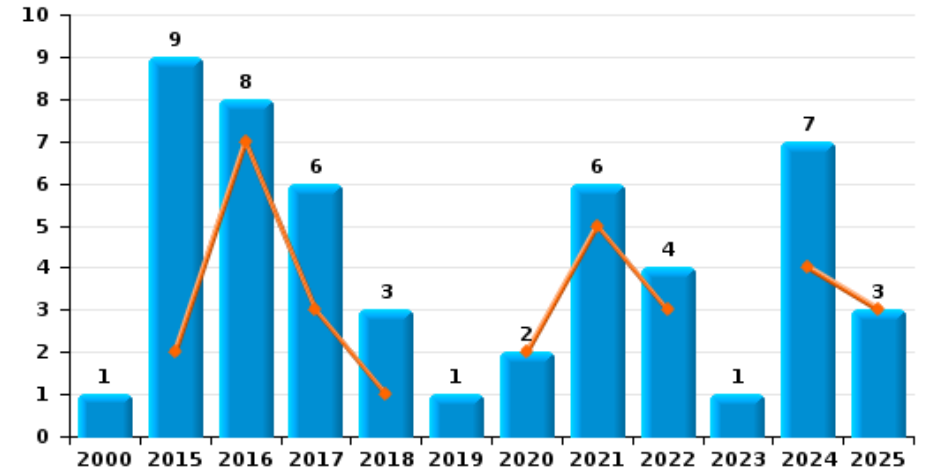
Eeklo

Année ■
Semestre 1 ■

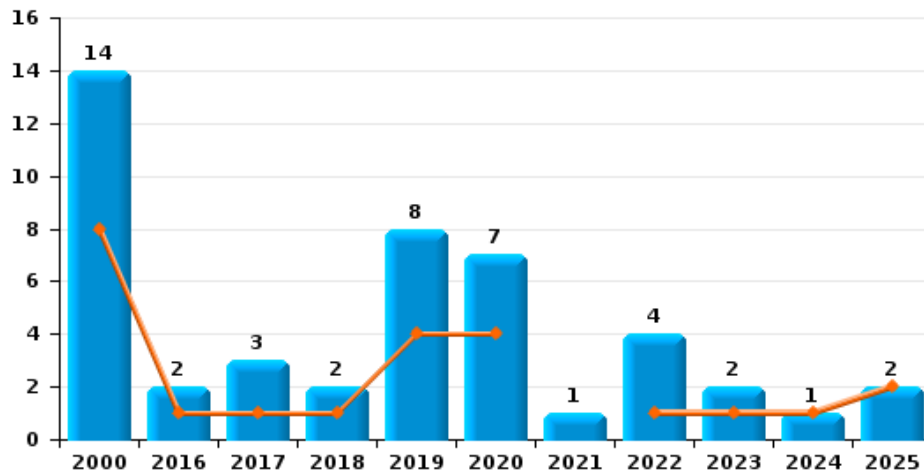
Arrachage de sac à main



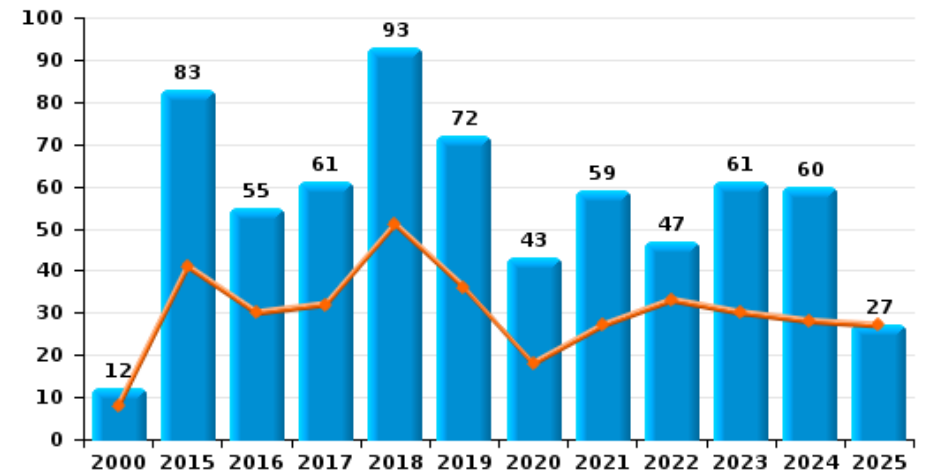
Graffiti



Vol à l'arraché



Dégradation de voiture





Eeklo



FC Vol moyen de transport

		2000	2015	2016	2017	2018	2019	2020	2021	2022	2023	2024	2025
Vol de voiture	Trim 1	6		1		2					2	1	1
	Trim 2	5	1	1			1			1	1	3	
	Trim 3	5		2	1			1	1	3	3		
	Trim 4	3		1		1	2	1	1		3	1	
	Total	19	1	5	1	3	3	2	2	4	9	5	1
Vol de moto	Trim 1		2				1	1				3	1
	Trim 2			1									
	Trim 3	1			1	1					1		
	Trim 4						1					1	
	Total	1	2	1	1	1	2	1			1	4	1
Carjacking	Trim 1										1		
	Trim 4						1						
	Total						1				1		
Homejacking	Trim 2		1										
	Total		1										
Vol dans les garages	Trim 3			1									
	Trim 4						1						
	Total			1			1						
Vol de vélomoteur	Trim 1	8	2	3	1		2					1	1
	Trim 2	5	1	2	2		1		1			1	1
	Trim 3	5	3	2	1	1	1	1		1	2	2	
	Trim 4	7	3		3		1	3				4	
	Total	25	9	7	7	1	5	4	1	1	2	8	2
Vol de vélo	Trim 1	49	24	26	25	26	18	21	9	13	29	10	14
	Trim 2	61	37	30	29	42	31	6	11	19	31	20	16
	Trim 3	77	30	35	22	26	24	17	15	24	28	27	
	Trim 4	59	28	19	25	28	22	18	17	17	27	19	
	Total	246	119	110	101	122	95	62	52	73	115	76	30



FC Cambriolage

		2000	2015	2016	2017	2018	2019	2020	2021	2022	2023	2024	2025
Cambriolage dans habitation	Trim 1	7	18	15	10	13	14	9	2	12	16	6	17
	Trim 2	12	9	6	10	10	9	4	7	6	14	11	4
	Trim 3	15	14	21	16	19	12	8	4	13	17	10	
	Trim 4	20	18	30	7	13	11	12	8	11	12	29	
Total		54	59	72	43	55	46	33	21	42	59	56	21
Cambriolage ds entreprise ou commerce	Trim 1	4	9	4	3	6	4	3	1	1	9		2
	Trim 2	11	8	6	4	3	1	4	3	2	1	3	1
	Trim 3	8	6		4	3	3	3	1	1	3		
	Trim 4	6	8	5	2	4	6	4	3	1			
Total		29	31	15	13	16	14	14	8	5	13	3	3
Cambriolage ds service public ou bâtiment administ	Trim 1	3	7	4		4	3	4	1	5	6		5
	Trim 2	5	5	3	3	10		8	9	2	2	2	3
	Trim 3	1	6	3	6	4	4	4	3	3	1	5	
	Trim 4	2	4	2	3	3	3	3	1	3	2	1	
Total		11	22	12	12	21	10	19	14	13	11	8	8
Vol au bélier	Trim 2	1											
Total		1											
Cambriolage dans bâtiment (total)	Trim 1	14	34	23	13	23	21	16	4	18	31	6	24
	Trim 2	28	22	15	17	23	10	16	19	10	17	16	8
	Trim 3	24	26	24	26	26	19	15	8	17	21	15	
	Trim 4	28	30	37	12	20	20	19	12	15	14	30	
Total		94	112	99	68	92	70	66	43	60	83	67	32



FC Vol autre

		2000	2015	2016	2017	2018	2019	2020	2021	2022	2023	2024	2025
Vol à main armée	Trim 1	2	1	1		1	2		1				1
	Trim 2	4	1							2	1		
	Trim 3	2			2								
	Trim 4	1			1	1		1	1			1	
	Total	9	2	1	3	2	2	1	2	2	1	1	1
Vol avec violence sans arme	Trim 1	3	12	6	7	3	5	4	8	5	6	5	8
	Trim 2	3		5	9	8	5	1	5	3	3	9	3
	Trim 3	2	4	6	5	5	7	8	1	7	5	4	
	Trim 4	4	3	5	7	3	4	9	4	1	5	2	
	Total	12	19	22	28	19	21	22	18	16	19	20	11
Vol dans ou sur un véhicule	Trim 1	19	3	8	6	8	5	4		3	10	7	6
	Trim 2	9	5	9	10	9	13	4	5	3	5	4	3
	Trim 3	19	7	5	5	3	6		4	5	6	8	
	Trim 4	5	7	5	3	7	5	6	3	2	1	4	
	Total	52	22	27	24	27	29	14	12	13	22	23	9
Vol d'armes et explosifs	Trim 1				1		1		1		1		
	Trim 2						1						
	Trim 3	1										1	
	Trim 4							1		1		1	
	Total	1			1		2	1	1	1	1	2	
Steaming	Trim 1												4
	Total												4
Arrachage de sac à main	Trim 2	2					2						
	Trim 3				1								
	Trim 4	2											
	Total	4			1		2						



FC Vol autre

		2000	2015	2016	2017	2018	2019	2020	2021	2022	2023	2024	2025
Vol à l'arraché	Trim 1	4		1			1	3		1			
	Trim 2	4			1	1	3	1			1	1	2
	Trim 3	3			2		1	1		2	1		
	Trim 4	3		1		1	3	2	1	1			
	Total	14		2	3	2	8	7	1	4	2	1	2
Vol à la tire	Trim 1	18	6	2	2	5	1	2	1	2	1		
	Trim 2	23	3	2	6	5	6	4	2	3	3		1
	Trim 3	15	3	7	1		5	2		4	1	4	
	Trim 4	21	6	2	1	2	7		1	1	2	2	
	Total	77	18	13	10	12	19	8	4	10	7	6	1
Vol à l'étalage	Trim 1	10	18	23	23	14	31	47	17	32	25	47	17
	Trim 2	15	21	9	19	15	18	19	14	25	14	29	8
	Trim 3	15	8	13	15	9	19	11	18	26	23	22	
	Trim 4	14	21	23	19	16	32	10	21	30	43	20	
	Total	54	68	68	76	54	100	87	70	113	105	118	25
Vol par ruse	Trim 1		2	2	1			1	2	1	1		1
	Trim 2	1	1						1	3	1		
	Trim 3	1	1	2					2	3	1	1	
	Trim 4	1	2				2				1		
	Total	3	6	4	1		2	1	5	7	4	1	1
Vol de métaux	Trim 1				2	1			1		5	2	1
	Trim 2		2	1	5	8	1	2			2	5	
	Trim 3			2	1	1		1	1	1	3	7	
	Trim 4		1		1		1		1	1		1	
	Total		3	3	9	10	2	3	3	2	10	15	1



FC Vol autre

		2000	2015	2016	2017	2018	2019	2020	2021	2022	2023	2024	2025
Vol sur les chantiers	Trim 1		2	1	5	5	1	1	1		1	2	
	Trim 2		2	4	3	6	2		1			2	
	Trim 3			5		4				1		5	
	Trim 4		1	2	1	2	2	3	1	1	1	2	
	Total			5	12	9	17	5	4	3	2	2	11
Home-invasion	Trim 3				1								
	Trim 4											1	
	Total				1							1	
Vol d'animaux	Trim 1					1					1		
	Trim 2		1		1	1	2	1					
	Trim 3	2		2		1				1			
	Trim 4		1	3									
	Total	2	2	5	1	3	2	1			1	1	
Vol de cargaison	Trim 2		1										
	Trim 3									1			
	Trim 4											1	
	Total		1							1		1	



Criminalité ICT

		2000	2015	2016	2017	2018	2019	2020	2021	2022	2023	2024	2025
Fraude de cartes de paiements	Trim 1		2	2		1	1	1	1	3	3		
	Trim 2				2	2	1	1	1	1	1	1	2
	Trim 3		1	1		2	1	2	2	3	1	1	
	Trim 4		2		1		2	1	3	3	3	1	
Total			5	3	3	5	5	5	7	10	8	3	2
Phishing	Trim 1					1		6	16	23	11	9	11
	Trim 2						1	19	8	18	8	10	9
	Trim 3						1	9	14	12	9	10	
	Trim 4			1			4	10	20	10	9	10	
Total				1	1	6	44	58	63	37	39		20
Ransomware	Trim 2							1		1			
	Trim 3									1			
	Trim 4			1									
Total				1				1		2			
Shouldersurfing	Trim 1		1										
Total			1										
Skimming	Trim 4										1		
Total											1		



FC Autre

		2000	2015	2016	2017	2018	2019	2020	2021	2022	2023	2024	2025
Violence contre les métiers d'intérêt général	Trim 1	2	7	3	4	1			1	1	4	2	4
	Trim 2	1	2	4	3	1	4	2	2	1	1	4	1
	Trim 3	2	2	2		2	2	1		4	2	5	
	Trim 4		2	1	2	3	1			2	8	1	
Total		5	13	10	9	7	7	3	3	8	15	12	5
Viol collectif	Trim 1	1		1	1						1		
	Trim 2					2			1			1	
	Trim 3			1									
Total		1		2	1	2			1		1	1	
Graffiti	Trim 1		1	2				1	2	3		1	
	Trim 2		1	5	3	1		1	3			3	3
	Trim 3		6	1	3		1				1	3	
	Trim 4	1	1			2			1	1			
Total		1	9	8	6	3	1	2	6	4	1	7	3
Dégradation de voiture	Trim 1		23	11	14	15	22	13	9	14	15	8	11
	Trim 2	8	18	19	18	36	14	5	18	19	15	20	16
	Trim 3	3	27	11	13	20	17	9	17	5	12	18	
	Trim 4	1	15	14	16	22	19	16	15	9	19	14	
Total		12	83	55	61	93	72	43	59	47	61	60	27
Rixe au couteau	Trim 1	1							1				
	Trim 2				1						1		
	Trim 3		1	1					1			1	
	Trim 4				2			2	1			1	
Total		1	1	1	3			2	3		1	2	



PH Violence intrafamiliale (VIF)

		2000	2015	2016	2017	2018	2019	2020	2021	2022	2023	2024	2025
VIF: physique, dans le couple	Trim 1	4	11	13	12	15	23	10	19	22	28	22	9
	Trim 2	6	21	13	19	16	17	30	25	27	21	16	17
	Trim 3	5	18	13	9	26	16	28	29	33	24	18	
	Trim 4	7	13	17	14	19	14	27	28	18	21	18	
	Total	22	63	56	54	76	70	95	101	100	94	74	26
VIF: physique, envers des descendants	Trim 1		1	2	3	3	1	2		1	3	8	5
	Trim 2		3	1	4	6	6	5	2	2	7	5	4
	Trim 3	2	1	1	1		3	5	3		4	1	
	Trim 4		1	3	2	2	2	2	2	5	2	4	
	Total	2	6	7	10	11	12	14	7	8	16	18	9
VIF: physique, envers d'autres membres	Trim 1	10	1	3	4	5	1	3	3	1	6	8	6
	Trim 2	6	3	1	4	1	3	2	5	7	5	3	5
	Trim 3	6	7	2	2	4	5	4	3	3	6	2	
	Trim 4	6	2	1	4	1	3	8		5		9	
	Total	28	13	7	14	11	12	17	11	16	17	22	11
VIF: sexuelle, dans le couple	Trim 4		2										
Total		2											
VIF: sexuelle, envers des descendants	Trim 1	2	1					1	1				
	Trim 2			2				1					
	Trim 3	1	1	1	2								
	Trim 4		1		1	1							
	Total	3	3	3	3	1			2	1			
VIF: sexuelle, envers d'autres membres	Trim 2							1					
	Trim 3	1	1										
	Total	1	1					1					



PH Violence intrafamiliale (VIF)

		2000	2015	2016	2017	2018	2019	2020	2021	2022	2023	2024	2025
VIF: psychique, dans le couple	Trim 1	4	7	7	8	10	7	14	11	7	12	11	6
	Trim 2	4	6	8	8	16	23	12	14	13	10	6	8
	Trim 3	16	17	15	6	19	12	12	11	14	17	13	
	Trim 4	9	8	14	7	11	13	9	11	28	10	6	
	Total	33	38	44	29	56	55	47	47	62	49	36	14
VIF: psychique, envers des descendants	Trim 1					1					1	1	1
	Trim 2		1			2		1			1	1	
	Trim 3							1		1	1	1	
	Trim 4			1		2		2			1	1	
	Total		1	1		5		4		1	4	4	1
VIF: psychique, envers d'autres membres	Trim 1							1			1	1	3
	Trim 2							1		4		3	
	Trim 3	1	1	2			1	2				4	
	Trim 4								1	1	1	4	
	Total	1	1	2			1	4	1	5	2	12	3
VIF: économique, dans le couple	Trim 1				1							2	
	Trim 2		1			2				1		2	
	Trim 3			2					1		1	2	
	Trim 4		1					3		2	2	1	
	Total		2	2	1	2		3	1	3	3	7	
VIF: économique, envers des descendants	Trim 2		1			1							
Total		1			1								
VIF: économique, envers d'autres membres	Trim 1	2	2	2	1						2	2	
	Trim 2	3				1		1	1	1	2	2	
	Trim 3	4		1	1	1	2		1	1		2	
	Trim 4				1			1	1	1			
	Total	9	2	3	3	2	2	2	3	3	4	6	



PH Hormones et dopage

		2000	2015	2016	2017	2018	2019	2020	2021	2022	2023	2024	2025
Dopage humain	Trim 1		2	1	1			1	2				
	Trim 2		3	1	2			3		1			
	Trim 4			1		1		1	1		4		
	Total		5	3	3	1		5	3	1	4		
Engraissement illégal	Trim 3										1		
	Total										1		



PH Drogues

		2000	2015	2016	2017	2018	2019	2020	2021	2022	2023	2024	2025
Vente de cocaïne	Trim 1		2		1	2	1	1	2	3		2	1
	Trim 2		3		2		1	2		3	1	4	2
	Trim 3		2	4			2	1			2	1	
	Trim 4		3	1	1	4	2	2	2	4	1	1	
	Total			10	5	4	6	6	6	4	10	4	8
Import-export de cocaïne	Trim 1					2							
	Trim 3											1	
	Total					2						1	
Production de drogues synthétiques	Trim 1							1		1			
	Trim 2									1			
	Trim 3									1			
	Trim 4									1			
	Total							1		4			
Import-export de drogues synthétiques	Trim 1				2	1							
	Total				2	1							
Vente de drogues synthétiques	Trim 1	1	3	3	2	3	2	4		1	1	1	1
	Trim 2		3	7	2	5	1	1	1	2	1	2	5
	Trim 3		4	6	5	5	2		4		4	1	
	Trim 4		3	6	1	4	4	1	2	4	2	1	
	Total	1	13	22	10	17	9	6	7	7	8	5	6
Production de cannabis (culture)	Trim 1		2		1	1			1			1	
	Trim 2				2				1	1	1		
	Trim 3		1	1		1	1	1					
	Trim 4			1		1	1	1	2				
	Total		3	2	3	3	2	2	4	1	1	1	
Vente de cannabis en grande quantité	Trim 2			1				1					
	Trim 4								1			1	
	Total			1				1	1			1	



PH Drogues

		2000	2015	2016	2017	2018	2019	2020	2021	2022	2023	2024	2025
Import-export d'héroïne	Trim 1			1		1							
	Trim 4				1								
	Total			1	1	1							
Vente-traffic d'héroïne	Trim 1				1	1	1						
	Trim 2								1		1		
	Trim 3		1				1						
	Trim 4		1		1								
	Total		2		2	1	2		1		1		



PH Trafic d'armes

		2000	2015	2016	2017	2018	2019	2020	2021	2022	2023	2024	2025
Commerce et production d'arme à feu et mun.	Trim 1						1						
	Trim 2			1									
	Trim 4									1			
Total				1			1				1		
Commerce et production d'arme non à feu	Trim 3			1									
	Trim 4							1					
	Total			1				1					



PH Traite des êtres humains

		2000	2015	2016	2017	2018	2019	2020	2021	2022	2023	2024	2025
TEH - exploitation économique	Trim 1										1		
	Trim 4								1				
	Total								1		1		
TEH - exploitation sexuelle	Trim 1						1		1		1		
	Trim 2	2					3				1	1	
	Trim 3		1						1				
	Trim 4		1						2				
	Total	2	2				4		4		2	1	



PH Violence dans l'espace public

		2000	2015	2016	2017	2018	2019	2020	2021	2022	2023	2024	2025
Violence physique (transport public)	Trim 1			1		1	2		2		3		
	Trim 2	1	1	1	1	1		2			3		
	Trim 3		1	1				1		1	1		
	Trim 4			2				2				1	
Total		1	2	5	1	2	3	3	4	1	7	1	
Violence physique (voie publique)	Trim 1	7	17	13	17	9	16	16	10	11	14	21	7
	Trim 2	16	8	22	15	17	17	18	20	19	14	26	10
	Trim 3	12	16	26	14	13	22	17	28	12	19	17	
	Trim 4	11	12	9	15	12	13	14	15	20	10	17	
Total		46	53	70	61	51	68	65	73	62	57	81	17
Violence physique (autre endroit public)	Trim 1	2	2	2	1		3	1	1				
	Trim 2	2	1	2			1	2		3		1	2
	Trim 3		2	3		3	4	1	2	1	1	2	
	Trim 4	1	2	4	2	3		1	1		1		
Total		5	7	11	3	6	8	5	4	4	2	3	2
Violence physique (endroit accessible au public)	Trim 1	9	8	5	10	8	8	4	4	3	8	10	8
	Trim 2	8	11	8	5	1	9	6	3	13	5	5	6
	Trim 3	15	6	8	9	11	12	9	2	8	5	4	
	Trim 4	17	8	7	2	7	7	5	7	9	8	5	
Total		49	33	28	26	27	36	24	16	33	26	24	14
Violence sexuelle (transport public)	Trim 1							1		1	1		
	Trim 2					1			2				
	Trim 3							1					
	Trim 4				1								
Total					1	1		2	2	1	1		



PH Violence dans l'espace public

		2000	2015	2016	2017	2018	2019	2020	2021	2022	2023	2024	2025
Violence sexuelle (voie publique)	Trim 1	3	1	1			1	2			1		2
	Trim 2	3	2	1	1			2	1		3	3	2
	Trim 3	1	1	1	2	2	1				1	2	
	Trim 4	1			2		4	1	1			2	
	Total	8	4	3	4	2	7	6	2			5	7
Violence sexuelle (autre endroit public)	Trim 1					1			1	1	2		
	Trim 2						2	1		2			2
	Trim 3	1	1		1	1							
	Trim 4	2	1				1						
	Total	3	2			2	3	2	1	3	2		
Violence sexuelle (endroit accessible au public)	Trim 1		1	1	2	1	1	3	2		2	2	3
	Trim 2	1	1			1	1		2		1	4	2
	Trim 3	1				2	1		1				
	Trim 4	2	2	3		1			1			1	
	Total	4	4	4	2	5	3	3	6		3	7	
Violence psychique (transport public)	Trim 1		1	1			1		3		1	1	
	Trim 2					1	1					1	
	Trim 3			1	1			1				1	
	Trim 4			2			1						
	Total		1	4	1	1	3	1	3		1	3	
Violence psychique (voie publique)	Trim 1	12	12	6	8	6	7	8	7	3	6	3	3
	Trim 2	16	10	9	3	10	8	4	15	10	6	14	2
	Trim 3	14	3	8	13	10	9	7	5	7	12	7	
	Trim 4	9	8	6	8	8	15	7	5	8	8	10	
	Total	51	33	29	32	34	39	26	32	28	32	34	



PH Violence dans l'espace public

		2000	2015	2016	2017	2018	2019	2020	2021	2022	2023	2024	2025
Violence psychique (autre endroit public)	Trim 1	3	1		1		1		1	1		2	
	Trim 2			1		1	1		1	2	1	2	1
	Trim 3	1		3	1	2	6		1		2	1	
	Trim 4		1	1	2		1				3		
	Total	4	2	5	4	3	9		3	3	6	5	1
Violence psychique (endroit accessible au public)	Trim 1	12	3	2	3	2	5	3	3	5	8	6	6
	Trim 2	5	8	4	4	4	6	2	3	5	5	4	6
	Trim 3	7	5	6	4	3	11	3	1	4	4	3	
	Trim 4	5	5	3	6	1	2	5	6	2	1	3	
	Total	29	21	15	17	10	24	13	13	16	18	16	12
Vol à main armée (voie publique)	Trim 1	2		1		1							
	Trim 2									2			
	Trim 3				1								
	Trim 4					1							
	Total	2		1	1	2				2			
Vol à main armée (endroit accessible au public)	Trim 1		1				1						
	Trim 2	3											
	Trim 3	1						1	1				
	Trim 4												
	Total	4	1				1	1	1				
Vol avec violence sans arme (transport public)	Trim 2				1								
	Trim 3									1			
	Total			1						1			
Vol avec violence sans arme (voie publique)	Trim 1	1	5	1	1	2	2	1	3				1
	Trim 2	1		1	1	1	2		1	1		1	
	Trim 3			2	2			3	1	2	1	1	
	Trim 4	2		2	4	1	1		3		1		
	Total	4	5	6	8	4	5	4	8	3	2	2	1



PH Violence dans l'espace public

		2000	2015	2016	2017	2018	2019	2020	2021	2022	2023	2024	2025
Vol avec violence sans arme (autre endroit public)	Trim 1								1				1
	Trim 2											1	
	Trim 3										1	1	
	Trim 4	1											
Total		1							1		1	2	1
Vol avec violence sans arme (endr. acces. au pub.)	Trim 1		3	3	2		2		2	2			2
	Trim 2	2		2		2			1			2	
	Trim 3		2		2	2	2	1		1		1	
	Trim 4	1		2			1	2			1	1	
Total		3	5	7	4	4	5	3	3	3	1	4	2



PH Autre

		2000	2015	2016	2017	2018	2019	2020	2021	2022	2023	2024	2025
Faux policiers	Trim 1												1
	Trim 2							2					
	Total							2					1
Terrorisme, extrémisme et radicalisme	Trim 3		1					1					
	Total		1					1					
Cyberharcèlement	Trim 1	4	4	2	1	3		1	4	1	1	1	2
	Trim 2	3	2						2	1	1	1	1
	Trim 3	6	4	1	1	1		3		1	5	2	
	Trim 4	2			2		2	3	2	5	1	2	
	Total	15	10	3	4	4	2	7	8	8	8	6	3
Fraude à l'identité	Trim 1		4	2	3	8	7	2	3	7	7	4	8
	Trim 2	1	2	1		7	3	2	5	2	6	6	5
	Trim 3		4	2	5			7	6	4	6	7	
	Trim 4			4	6	1		7	7	3	5	5	
	Total	1	10	9	14	16	10	18	21	16	24	22	13



Eeklo

2024

FC Vol moyen de transport

	Jan	Fév	Mar	Avr	Mai	Juin	Juil	Août	Sep	Oct	Nov	Déc	Total
Vol de voiture		1		1	1	1					1		5
Vol de moto		1	2									1	4
Vol de vélomoteur	1					1			2	1	3		8
Vol de vélo	3	2	5	5	4	11	13	8	6	9	9	1	76

FC Cambriolage

	Jan	Fév	Mar	Avr	Mai	Juin	Juil	Août	Sep	Oct	Nov	Déc	Total
Cambriolage dans habitation	3	1	2	4	1	6	7	2	1	6	15	8	56
Cambriolage ds entreprise ou commerce					1	2							3
Cambriolage ds service public ou bâtiment administ				1		1	1	1	3			1	8
Cambriolage dans bâtiment (total)	3	1	2	5	2	9	8	3	4	6	15	9	67



FC Vol autre

	Jan	Fév	Mar	Avr	Mai	Juin	Juil	Août	Sep	Oct	Nov	Déc	Total
Vol à main armée												1	1
Vol avec violence sans arme	2	1	2		5	4	1		3		1	1	20
Vol dans ou sur un véhicule	5		2		2	2	4		4	1	2	1	23
Vol d'armes et explosifs								1			1		2
Vol à l'arraché				1									1
Vol à la tire							2	1	1		1	1	6
Vol à l'étalage	10	11	26	14	12	3	1	7	14	8	6	6	118
Vol par ruse								1					1
Vol de métaux	2				1	4	5		2			1	15
Vol sur les chantiers	2					2	5			1		1	11
Home-invasion												1	1
Vol de cargaison											1		1

Criminalité ICT

	Jan	Fév	Mar	Avr	Mai	Juin	Juil	Août	Sep	Oct	Nov	Déc	Total
Fraude de cartes de paiements				1					1			1	3
Phishing	1	4	4	3	5	2	2	3	5	4	4	2	39

FC Autre

	Jan	Fév	Mar	Avr	Mai	Juin	Juil	Août	Sep	Oct	Nov	Déc	Total
Violence contre les métiers d'intérêt général	1		1	2		2	1	3	1	1			12
Viol collectif						1							1
Graffiti		1				3	1	1	1				7
Dégradation de voiture	1	1	6	9	1	10	3	6	9	5	5	4	60
Rixe au couteau									1		1		2



PH Violence intrafamiliale (VIF)

	Jan	Fév	Mar	Avr	Mai	Juin	Juil	Août	Sep	Oct	Nov	Déc	Total
VIF: physique, dans le couple	8	4	10	7	2	7	6	5	7	6	6	6	74
VIF: physique, envers des descendants	2	2	4	2	1	2		1		2	1	1	18
VIF: physique, envers d'autres membres	4	2	2		2	1	1		1	4	2	3	22
VIF: psychique, dans le couple	5	2	4	3		3	3	7	3	1	5		36
VIF: psychique, envers des descendants			1	1					1		1		4
VIF: psychique, envers d'autres membres			1		2	1	1	1	2	2	2		12
VIF: économique, dans le couple		1	1	1		1		2				1	7
VIF: économique, envers d'autres membres			2	1	1		1	1					6

PH Drogues

	Jan	Mar	Avr	Mai	Juin	Juil	Sep	Nov	Total
Vente de cocaïne	1	1	2	1	1		1	1	8
Import-export de cocaïne						1			1
Vente de drogues synthétiques		1		1	1		1	1	5
Production de cannabis (culture)		1							1
Vente de cannabis en grande quantité								1	1

PH Traite des êtres humains

	Avr	Total
TEH - exploitation sexuelle	1	1



PH Violence dans l'espace public

	Jan	Fév	Mar	Avr	Mai	Juin	Juil	Août	Sep	Oct	Nov	Déc	Total
Violence physique (transport public)										1			1
Violence physique (voie publique)	4	10	7	8	9	9	6	7	4	8	2	7	81
Violence physique (autre endroit public)						1		2					3
Violence physique (endroit accessible au public)	3	4	3		2	3		2	2	3	2		24
Violence sexuelle (voie publique)				1	2		2				1	1	7
Violence sexuelle (endroit accessible au public)		1	1		1	3						1	7
Violence psychique (transport public)		1			1				1				3
Violence psychique (voie publique)	3			4	6	4		5	2	4	3	3	34
Violence psychique (autre endroit public)	1	1		1		1	1						5
Violence psychique (endroit accessible au public)	3	1	2	4				2	1		1	2	16
Vol avec violence sans arme (voie publique)						1			1				2
Vol avec violence sans arme (autre endroit public)						1	1						2
Vol avec violence sans arme (endr. acces. au pub.)					2				1		1		4

PH Autre

	Jan	Fév	Mar	Avr	Mai	Juil	Sep	Oct	Nov	Déc	Total
Cyberharcèlement		1		1		1	1		1	1	6
Fraude à l'identité	2	1	1	3	3	4	3	1	3	1	22



2025

FC Vol moyen de transport

	Jan	Fév	Mar	Avr	Mai	Juin	Total
Vol de voiture	1						1
Vol de moto		1					1
Vol de vélomoteur			1			1	2
Vol de vélo	5	4	5	10	2	4	30

FC Cambriolage

	Jan	Fév	Mar	Avr	Mai	Juin	Total
Cambriolage dans habitation	5	9	3	3	1		21
Cambriolage ds entreprise ou commerce	1	1				1	3
Cambriolage ds service public ou bâtiment administ	3	1	1	1		2	8
Cambriolage dans bâtiment (total)	9	11	4	4	1	3	32

FC Vol autre

	Jan	Fév	Mar	Avr	Mai	Juin	Total
Vol à main armée		1					1
Vol avec violence sans arme	3	3	2			3	11
Vol dans ou sur un véhicule	2	3	1	1	2		9
Steaming	2	2					4
Vol à l'arraché						2	2
Vol à la tire						1	1
Vol à l'étalage	6	5	6	3	2	3	25
Vol par ruse	1						1
Vol de métaux		1					1



Criminalité ICT

	Jan	Fév	Mar	Avr	Mai	Juin	Total
Fraude de cartes de paiements					1	1	2
Phishing	7	3	1	3	2	4	20

FC Autre

	Jan	Fév	Mar	Avr	Mai	Juin	Total
Violence contre les métiers d'intérêt général		1	3		1		5
Graffiti				3			3
Dégradation de voiture	1	2	8	5	3	8	27

PH Violence intrafamiliale (VIF)

	Jan	Fév	Mar	Avr	Mai	Juin	Total
VIF: physique, dans le couple		1	8	7	6	4	26
VIF: physique, envers des descendants	3	1	1	3	1		9
VIF: physique, envers d'autres membres	3	1	2	2	2	1	11
VIF: psychique, dans le couple	2	1	3	2	5	1	14
VIF: psychique, envers des descendants	1						1
VIF: psychique, envers d'autres membres	1	1	1				3

PH Drogues

	Fév	Avr	Mai	Juin	Total
Vente de cocaïne	1			2	3
Vente de drogues synthétiques	1	1	1	3	6



PH Violence dans l'espace public

	Jan	Fév	Mar	Avr	Mai	Juin	Total
Violence physique (voie publique)	3	1	3	1	2	7	17
Violence physique (autre endroit public)					1	1	2
Violence physique (endroit accessible au public)	1	1	6	2	3	1	14
Violence sexuelle (voie publique)	2				1	1	4
Violence sexuelle (autre endroit public)				1		1	2
Violence sexuelle (endroit accessible au public)	1	1	1	2			5
Violence psychique (voie publique)	1	1	1	2			5
Violence psychique (autre endroit public)						1	1
Violence psychique (endroit accessible au public)	4	1	1	1	2	3	12
Vol avec violence sans arme (voie publique)	1						1
Vol avec violence sans arme (autre endroit public)		1					1
Vol avec violence sans arme (endr. acces. au pub.)	1	1					2

PH Autre

	Jan	Fév	Mar	Mai	Juin	Total
Faux policiers	1					1
Cyberharcèlement		2			1	3
Fraude à l'identité	3	2	3	4	1	13

STATISTIQUES POLICIERES DE CRIMINALITE

LIEU DE PERPETRATION: COMMUNE

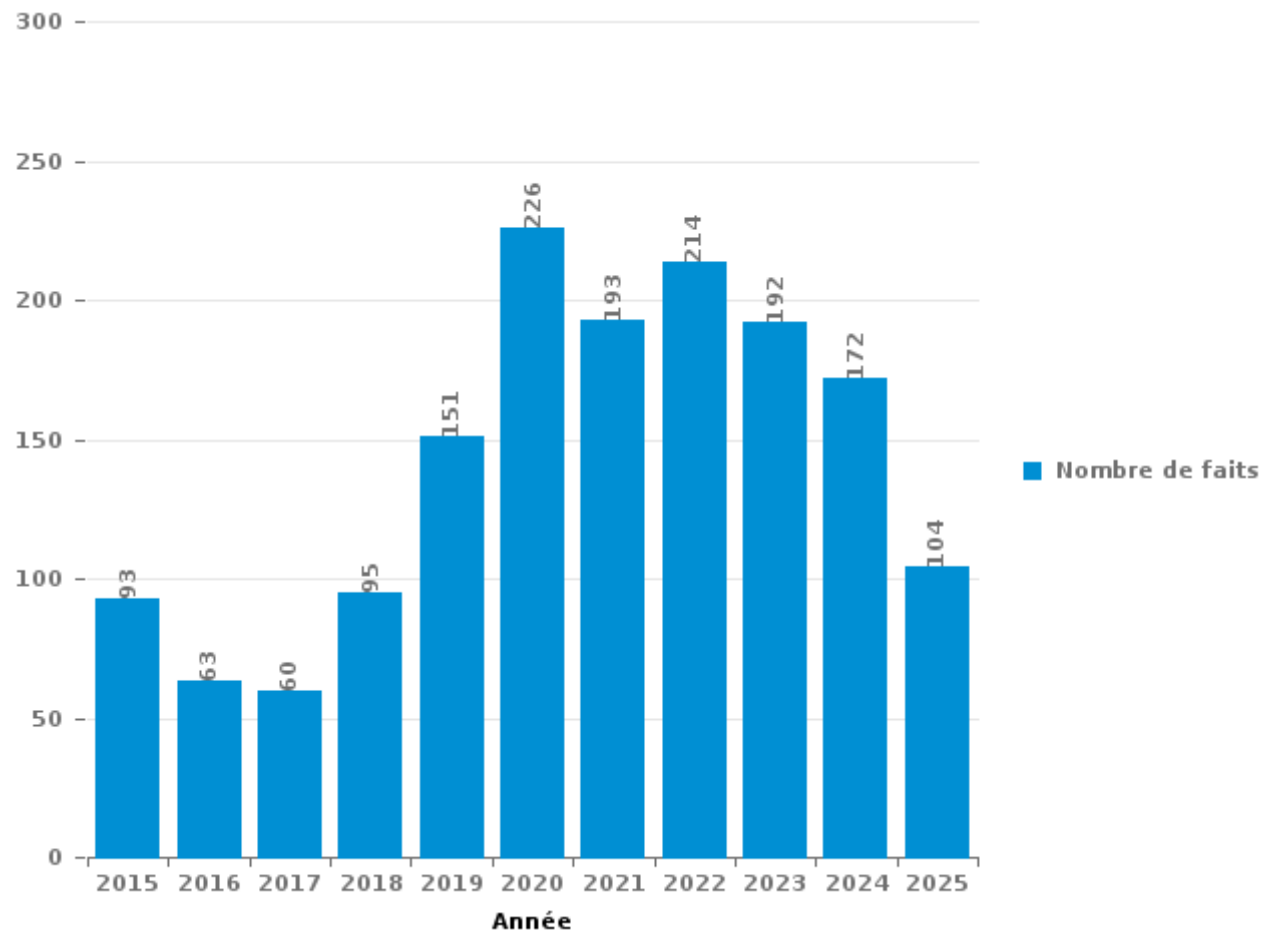
Eeklo

PARTIE III : ICT



Eeklo

Nombre total de délits avec un élément ICT/online, depuis 2015





Criminalité ICT/online au sens strict

Infractions (exhaustif)

	2015	2016	2017	2018	2019	2020	2021	2022	2023	2024	2025
Code pénal social: Infr. contre foi publique en droit pénal social: Faux en informatique					1						
Criminalité informatique: Faux en informatique:	3	2		1	6	33	14	17	13	8	10
Criminalité informatique: Fraude informatique:	16	12	19	28	27	96	101	118	99	84	44
Criminalité informatique: Hacking:	9	2	6	7	9	17	12	17	15	8	8
Criminalité informatique: Sabotage:			1	1		1	1	1	1	1	
Infr. contre autres valeurs morales et sentiments: Violation de communication par particulier:	1				1			1			
Total:	29	16	26	37	44	147	128	154	128	101	62

Figures criminelles (à considérer spécifiquement – ne pas additionner avec d'autres éléments – risque de double comptage!)

	2015	2016	2017	2018	2019	2020	2021	2022	2023	2024	2025
Fraude de cartes de paiements	5	3	3	5	5	5	7	10	8	3	2
Phishing			1	1	6	44	58	63	37	39	20
Ransomware			1			1		2			
Shouldersurfing	1										
Skimming									1		



Criminalité ICT/online au sens large

Infractions (uniquement si code-fait existe)

	2015	2016	2017	2018	2019	2020	2021	2022	2023	2024	2025
Fraude: Escroquerie: Fraude par internet	49	37	27	52	104	104	95	112	109	106	59
Infr. contre autres valeurs morales et sentiments: Cyberlokkung (leurre de mineur par ICT):								1			
Infr. contre les moeurs: Grooming (contact par ICT avec mineur < 16 ans):	7	3		1	1	1	2	2			
Infr. contre les moeurs: Pornographie infantine: Accès pornographie infantine via technologie				1							
Infr. contre les moeurs: Voyeurisme: Diffusion enregistrement nudité ou intimité		1	1	1		2	3	4			
Total:	56	41	28	55	105	107	100	119	109	106	59

Figures criminelles (à considérer spécifiquement – ne pas additionner avec d'autres éléments – risque de double comptage!)

	2015	2016	2017	2018	2019	2020	2021	2022	2023	2024	2025
Cyberharcèlement	10	3	4	4	2	7	8	8	8	6	3

STATISTIQUES POLICIERES DE CRIMINALITE

LIEU DE PERPETRATION: COMMUNE

Eeklo

PARTIE IV : DESTINATION LIEU



Eeklo

Vol et extorsion

	2000	2015	2016	2017	2018	2019	2020	2021	2022	2023	2024	2025
Magasin	171	102	91	110	86	129	104	92	127	128	140	27
Voie publique	222	95	101	87	89	97	48	42	57	75	53	26
Habitation: maison	51	46	55	38	60	39	24	35	40	50	51	14
Habitation: appartement	12	20	30	21	28	23	24	13	19	30	26	11
Parking	51	22	20	13	14	18	19	12	9	24	23	7
Institution d'enseignement	43	19	23	21	16	13	11	16	17	14	13	6
Inconnue	15	17	13	21	27	22	16	11	16	30	10	6
Habitation: non précisée	24	25	21	21	13	16	10	12	8	17	18	7
Emplacement de vélo	11	22	23	21	19	17	12	6	18	15	19	5
Habitation: garage	11	19	13	19	18	13	23	6	10	20	19	8
Horeca	44	21	16	7	5	13	6	5	3	8	5	3
Habitation: dépendances	17	11	14	5	23	16	4	3	6	17	8	2
Entreprise	17	29	5	10	13	5	9	7	9	13	6	2
Service public	12	19	5	10	9	10	17	8	8	14	3	5
Hôpital	10	11	5	13	15	12	14	5	4	9	4	1
Infrastructure sportive	20	11	5	6	12	11	1	4	8	6	6	4
Habitation: allée	19	10	4	8	13	11	1	5	3	7	3	1
Station de bus / métro et gare de chemin de fer	7	13	10	5	11	4	1	2	6	5	6	3
Culture et loisirs	9	15	8	4	9	5	3	1	6	6	1	3
Chantier		5	12	8	17	5	4	3	2	2	10	
Autre	4	4	11	6	10	6	1	3	5	11	1	
Maison de repos	2	5	4	14	5	1	5	10	2	2	5	3
Cimetière	3	14	4	2	3	5	2	2	1	3	1	1
Terrain	13	1	7	2	5	2	2	1	1	2	3	1
Banque / institution financière	5	5	1	6	4	2	1		3	3		
Station essence	2	1	3	3	4	2	2	2	1		3	
Bâtiment administratif	2	2	1	3	2	1	1	2	3		1	2
Edifice religieux / lieu du culte	2	1			5	3		1	1	2		1
Moyen de transport: voiture	4	1	2		3	2	1	1			1	1
Médecin / dentiste / pharmacien			2	1	1	1	7	1	1	1		
Habitation: autre	1		1		2	1	4				2	1
Service	2	1	1		2	2		1	1			1
Arrêt de bus / tram						1		1	1	3	1	3
Moyen de transport: autobus / autocar	1		1	2		1				4	1	
Moyen de transport: autre	2	1	2	1	1				1			1
Moyen de transport: camion	1		2	2	1							
Moyen de transport: train / tram / métro							2		2			
Stade												
Aéroport		2	1		1	1						
Guichet automatique	1											1
Eaux intérieures et maritimes										1		
Maison de débauche					1							
Total	811	570	518	491	547	508	379	313	399	522	443	157

PPF/DGR/DRI/BIPOL - Statistiques policières de criminalité (date de clôture: 31/10/2025)
 Les données pour les années 2001 jusqu'à 2014 ne sont plus publiées mais restent disponibles sur demande auprès du service BIPOL.
 Les données pour 2025 ne concernent que le 1er semestre.



Eeklo

Dégradation de la propriété

	2000	2015	2016	2017	2018	2019	2020	2021	2022	2023	2024	2025
Voie publique	86	78	55	61	70	75	34	42	36	54	49	18
Habitation: résidence principale	42	38	61	59	52	50	35	37	43	39	44	19
Parking	31	14	13	12	28	20	9	15	18	16	22	9
Habitation: non précisée	16	14	15	13	5	9	6	6	8	8	8	3
Inconnue	4	7	5	5	9	4	2	9	7	6	2	2
Institution d'enseignement	4	10	7	7	5	3	1	5	4	4	7	4
Service public	1	6	8	8	2	10	4	7	2	5	3	4
Habitation: garage	6	7	4	4	5	3	5	6	3	8	3	2
Bureau de police		4	6	10	5	7	2	9	2	4	3	1
Habitation: allée	10	10	4	5	4		5	3	4	4	2	1
Habitation: jardin	5	7	9	6	6	9	1		1	1		2
Entreprise	3	3	8	5	6	3	2		1	4	5	3
Terrain	6	3	12	4	3	2	2	1	3	1	1	
Horeca	7	2	3	6	3			1	6	2	4	2
Magasin	10	4	4	2	4	1	3	2	6			
Habitation: dépendances	12	2		2	2	4		4		3	4	
Autre	5	2	4	3	2	4	2	1	2	5	2	
Infrastructure sportive	8		1	1		4	2	4		4	4	1
Bâtiment administratif	2	1		7	2	1	3	1	1	2		
Culture et loisirs	3	2	1	1		1	1	3	4	3	1	
Hôpital	2	4		4	2			2	2	2	1	
Banque / institution financière	1			5		3		1	3	1	1	1
Emplacement de vélo	1	1		4	1		3	3	2			1
Station de bus / métro et gare de chemin de fer	1	1				2	1	2	3	2	1	
Moyen de transport: voiture	1	1			1	2		2	1	1		2
Chantier			1	2	2				2		1	1
Edifice religieux / lieu du culte	1			1		2			1		2	2
Habitation: résidence secondaire		2	2	1				1	2		1	
Cimetière	3	1		1	1			1			1	
Service	1	2	1	1	1		1		1			
Arrêt de bus / tram		1	1	1		1	1		2			
Aéroport		2	2									
Moyen de transport: autre			2					2				
Maison de repos	1							1			1	
Eaux intérieures et maritimes	1					1						
Stade	1				1							
Médecin / dentiste / pharmacien			1									
Station essence						1						
Total	275	229	230	241	222	222	125	171	170	179	173	78

PPF/DGR/DRI/BIPOL - Statistiques policières de criminalité (date de clôture: 31/10/2025)
 Les données pour les années 2001 jusqu'à 2014 ne sont plus publiées mais restent disponibles sur demande auprès du service BIPOL.
 Les données pour 2025 ne concernent que le 1er semestre.



Eeklo

Infractions contre l'intégrité physique

	2000	2015	2016	2017	2018	2019	2020	2021	2022	2023	2024	2025
Habitation	61	125	90	105	116	111	132	128	134	139	118	43
Voie publique	54	66	71	70	56	79	56	63	54	58	82	16
Horeca	42	20	16	6	11	14	3	6	9	4	5	4
Institution d'enseignement	1	9	10	4	8	11	6	9	9	19	17	10
Service public	1	6	16	15	13	8	9	10	2	5	8	3
Inconnue	3	6	7	3	5	3	5	8	9	7	7	2
Parking	3	4	1	5	6	2	5	1	2	5	5	1
Hôpital	1	2	2	1	2	3	3	5	8	5		3
Infrastructure sportive	5	6	2	3	3	1	1	3	3	2	2	1
Culture et loisirs	2	2	2	4	3	4			3		2	3
Magasin	1		2	3	3	6	3		2	2	2	
Entreprise	4	1	3	4	1	2		5	2	1		
Habitation: allée	2	4	5	3	1			3		1		2
Arrêt de bus / tram	2	2	3	1		2	1	2		3		
Terrain	2		2	2		1	1	1	1	2	2	2
Habitation: jardin	1	3	2		2			1	1	1	1	2
Moyen de transport: autre		1	3	3	1		1		2	1		
Autre	1	1	1	1	2		1		2		2	
Bureau de police	1	4	2		1	1				1		
Station de bus / métro et gare de chemin de fer			1		1	1	1	2		2	1	
Moyen de transport: autobus / autocar		1	1			1	1	1	1	1		
Banque / institution financière		3				1	1			1		
Station essence			1			1				2	2	
Maison de repos			1			3			1			
Médecin / dentiste / pharmacien	1									2		
Maison de débauche			1			1						
Service							1				1	
Aéroport												1
Bâtiment administratif											1	
Moyen de transport: train / tram / métro					1							
Stade							1					
Total	188	266	245	233	236	256	232	248	245	264	258	93

STATISTIQUES POLICIERES DE CRIMINALITE

LIEU DE PERPETRATION: COMMUNE

Eeklo

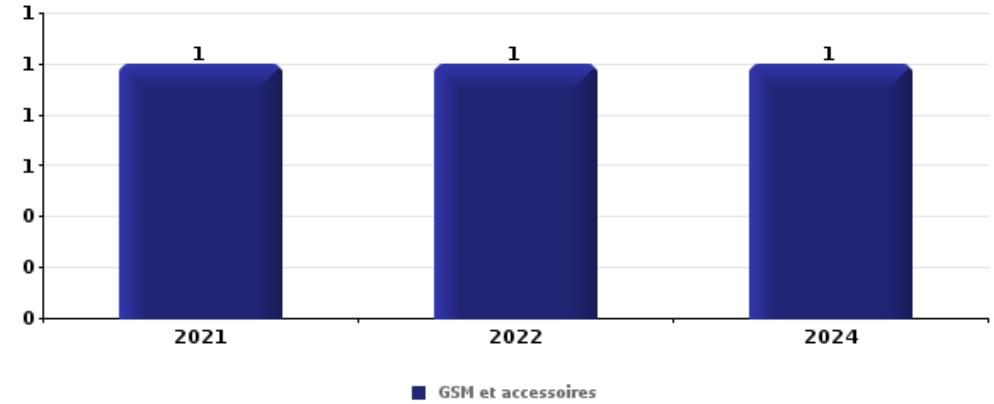
PARTIE V : OBJETS ET MOYENS DE TRANSPORT



Eeklo

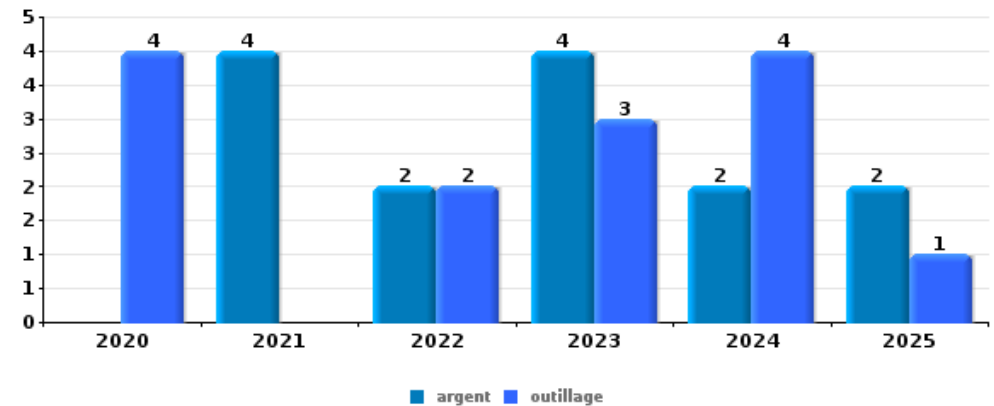
Vol à main armée

Top 5 Objets volés (sbd nombre de faits)		2020	2021	2022	2023	2024	2025
1	GSM et accessoires		1	1		1	
2	argent		2				
3	alimentation		1				
3	autre document officiel		1				
3	bijouterie / montre					1	
3	carte bancaire / carte de crédit		1				
3	multimédia						1
3	ordinateur et accessoires						1
3	valise / sac		1				



Vol dans ou sur un véhicule

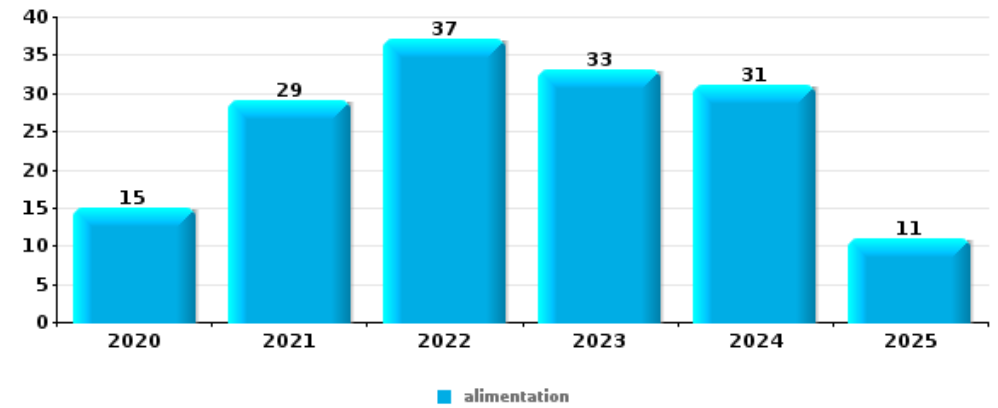
Top 5 Objets volés (sbd nombre de faits)		2020	2021	2022	2023	2024	2025
1	argent		4	2	4	2	2
1	outillage	4		2	3	4	1
3	plaque d'immatriculation	4	1	1	4	1	1
4	carte bancaire / carte de crédit	1	2	3	2		2
4	permis de conduire	1	1	2	2	3	1
4	portefeuille	1	2	3	2	1	1





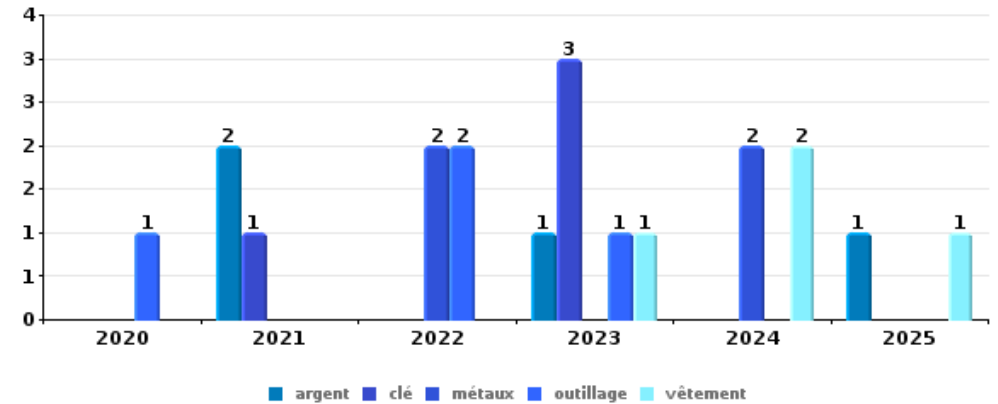
Vol à l'étalage

Top 5 Objets volés (sbd nombre de faits)		2020	2021	2022	2023	2024	2025
1	alimentation	15	29	37	33	31	11
2	tabac	25	5	22	18	44	
3	vêtement	11	6	20	16	10	3
4	parfum / produit de beauté	11	4	10	13	18	3
5	ordinateur et accessoires	14	12	6	6	11	2



Cambrilage ds entreprise ou commerce

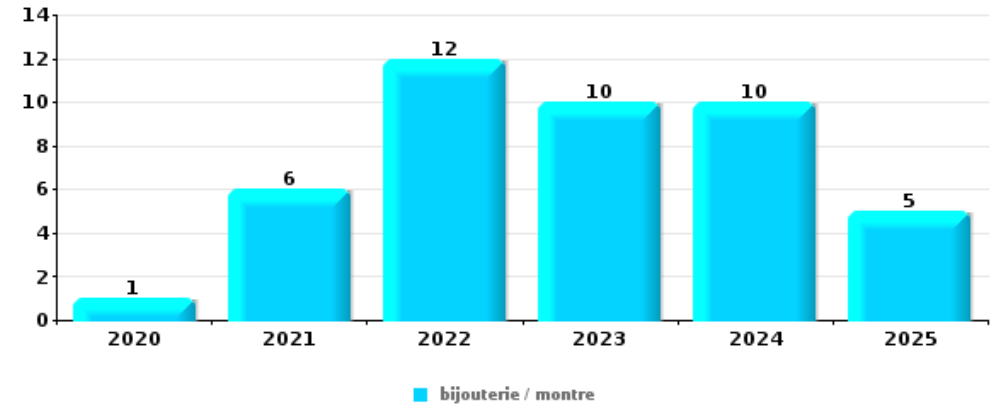
Top 5 Objets volés (sbd nombre de faits)		2020	2021	2022	2023	2024	2025
1	argent		2		1		1
1	clé		1		3		
1	métaux			2		2	
1	outillage	1		2	1		
1	vêtement				1	2	1





Cambrassage dans habitation

Top 5 Objets volés (sbd nombre de faits)		2020	2021	2022	2023	2024	2025
1	bijouterie / montre	1	6	12	10	10	5
2	argent	4	5	8	3	6	2
3	outillage	3		2	4	8	2
4	multimédia	4	1	1	5	4	1
5	ordinateur et accessoires	1	2		6	2	1
5	vêtement	1	2	3	3	2	1



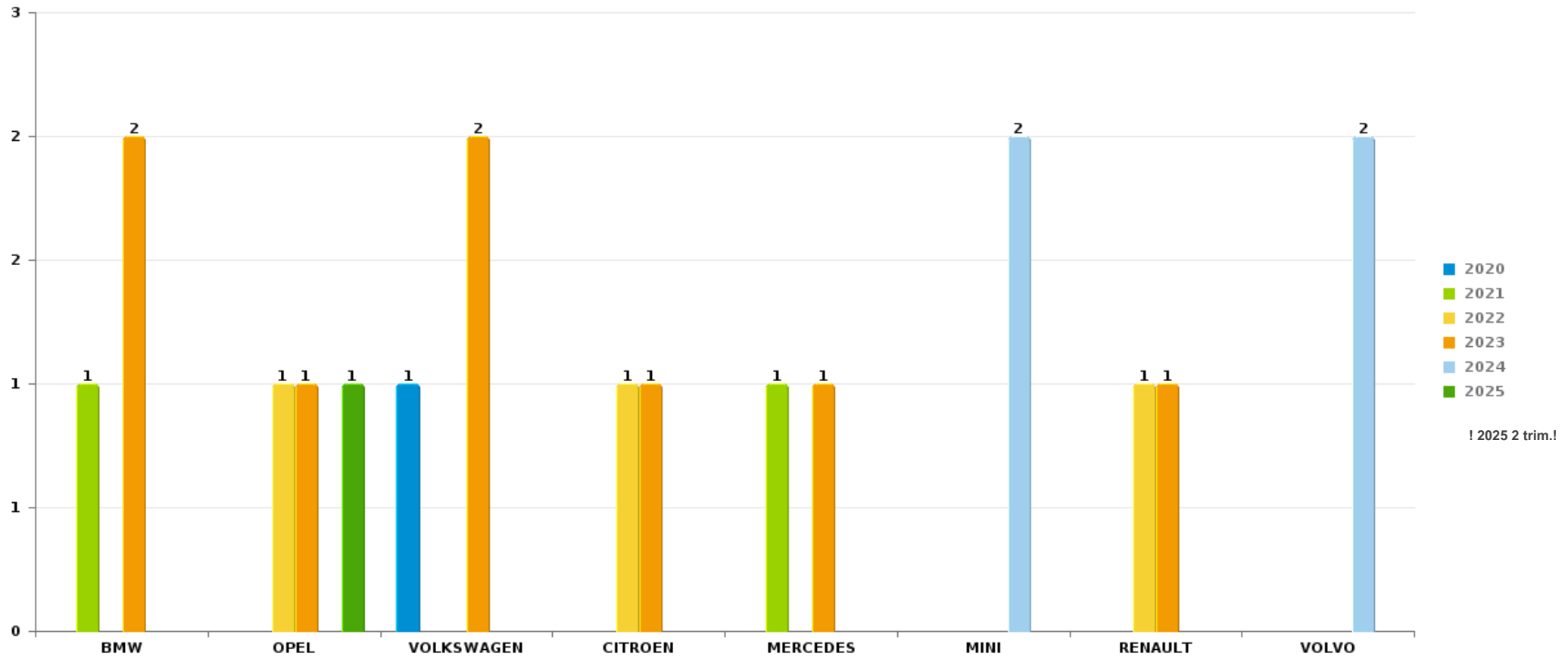
Remarque: en ce qui concerne les objets, aucun total n'est reproduit étant donné que plusieurs objets peuvent avoir été volés lors d'un même fait.



Eeklo

Vol de voiture

Nombre de voitures volées par marque (Top 5)



STATISTIQUES POLICIERES DE CRIMINALITE

LIEU DE PERPETRATION: COMMUNE

Eeklo

PARTIE VI : SUSPECTS



Partie 1: Niveau FAITS (comptage du nombre de faits pour lesquels un certain type de suspect est impliqué)

1.1. Nombre d'infractions selon le sexe des suspects identifiés (par catégorie principale)

Étant donné que, tant un suspect identifié masculin qu'un suspect identifié féminin peuvent être impliqués lors d'un même fait, il est possible que la somme des colonnes «Hommes» et «Femmes» soit supérieure à la valeur de la colonne «Total...» (voir également la note méthodologique)

Eeklo

2025

Catégorie principale / Sexe	Nombre total de faits avec au moins 1 suspect	Hommes	%	Femmes	%
Registre de population	56	42	75,0%	18	32,1%
Drogues	54	47	87,0%	7	13,0%
Infr. contre l'intégrité physique	43	39	90,7%	13	30,2%
Ivresse et alcool	36	28	77,8%	8	22,2%
Vol et extorsion	34	23	67,6%	13	38,2%
Législation sur les étrangers	17	15	88,2%	2	11,8%
Dégradation de la propriété	13	12	92,3%	1	7,7%
Fraude	13	7	53,8%	6	46,2%
Infr. contre autres valeurs morales et sentiments	12	6	50,0%	6	50,0%
Infr. contre l'autorité publique	11	9	81,8%	2	18,2%
Infr. contre la foi publique	7	6	85,7%	1	14,3%
Armes et explosifs	5	5	100,0%		
Environnement	5	3	60,0%	3	60,0%
Infr. contre la sécurité publique	5	5	100,0%		
Criminalité informatique	4	4	100,0%	1	25,0%
Infr. contre les moeurs	4	4	100,0%		

CRIMINALITE ENREGISTREE: SUSPECTS



Catégorie principale / Sexe	Nombre total de faits avec au moins 1 suspect	Hommes	%	Femmes	%
Protection de la jeunesse	4	4	100,0%	2	50,0%
Code pénal social	2	2	100,0%		
Protection des revenus publics	2	2	100,0%		
Protection de la personne	1			1	100,0%
Santé publique	1	1	100,0%		
Total	329	264	80,2%	84	25,5%



1.2. Nombre d'infractions selon le sexe des suspects identifiés (par figure criminelle)

Étant donné que, tant un suspect identifié masculin qu'un suspect identifié féminin peuvent être impliqués lors d'un même fait, il est possible que la somme des colonnes «Hommes» et «Femmes» soit supérieure à la valeur de la colonne «Total...» (voir également la note méthodologique)

Eeklo

2025

FC Vol moyen de transport

Figure criminelle / Sexe	Nombre total de faits avec au moins 1 suspect identifié	Hommes	%
Vol de vélomoteur	1	1	100,0%
Vol de vélo	6	6	100,0%
Total	PA	PA	PA

FC Cambriolage

Figure criminelle / Sexe	Nombre total de faits avec au moins 1 suspect identifié	Hommes	%	Femmes	%
Cambriolage dans habitation	1	1	100,0%	1	100,0%
Cambriolage ds service public ou bâtiment administ	1	1	100,0%		
Cambriolage dans bâtiment (total)	2	2	100,0%	1	50,0%
Total	PA	PA	PA	PA	PA

CRIMINALITE ENREGISTREE: SUSPECTS



FC Vol autre

Figure criminelle / Sexe	Nombre total de faits avec au moins 1 suspect identifié	Hommes	%	Femmes	%
Vol à main armée	1	1	100,0%		
Vol avec violence sans arme	4	4	100,0%		
Steaming	2	2	100,0%		
Vol à l'étalage	12	3	25,0%	10	83,3%
Total	PA	PA	PA	PA	PA

Criminalité ICT

Figure criminelle / Sexe	Nombre total de faits avec au moins 1 suspect identifié	Hommes	%
Phishing	1	1	100,0%
Total	PA	PA	PA

FC Autre

Figure criminelle / Sexe	Nombre total de faits avec au moins 1 suspect identifié	Hommes	%	Femmes	%
Violence contre les métiers d'intérêt général	3			3	100,0%
Dégradation de voiture	3	2	66,7%	1	33,3%
Total	PA	PA	PA	PA	PA

CRIMINALITE ENREGISTREE: SUSPECTS



PH Violence intrafamiliale (VIF)

Figure criminelle / Sexe	Nombre total de faits avec au moins 1 suspect identifié	Hommes	%	Femmes	%
VIF: physique, dans le couple	15	14	93,3%	8	53,3%
VIF: physique, envers des descendants	6	5	83,3%	2	33,3%
VIF: physique, envers d'autres membres	10	9	90,0%	2	20,0%
VIF: psychique, dans le couple	1	1	100,0%		
VIF: psychique, envers des descendants	1	1	100,0%	1	100,0%
VIF: psychique, envers d'autres membres	3	3	100,0%	1	33,3%
Total	PA	PA	PA	PA	PA

PH Drogues

Figure criminelle / Sexe	Nombre total de faits avec au moins 1 suspect identifié	Hommes	%
Vente de cocaïne	3	3	100,0%
Vente de drogues synthétiques	6	6	100,0%
Total	PA	PA	PA



PH Violence dans l'espace public

Figure criminelle / Sexe	Nombre total de faits avec au moins 1 suspect identifié	Hommes	%	Femmes	%
Violence physique (voie publique)	8	8	100,0%	1	12,5%
Violence physique (autre endroit public)	2	2	100,0%		
Violence physique (endroit accessible au public)	11	8	72,7%	4	36,4%
Violence sexuelle (voie publique)	1	1	100,0%		
Violence psychique (voie publique)	2	2	100,0%		
Violence psychique (endroit accessible au public)	4	3	75,0%	1	25,0%
Vol avec violence sans arme (autre endroit public)	1	1	100,0%		
Vol avec violence sans arme (endr. acces. au pub.)	1	1	100,0%		
Total	PA	PA	PA	PA	PA

PH Autre

Figure criminelle / Sexe	Nombre total de faits avec au moins 1 suspect identifié	Hommes	%
Cyberharcèlement	1	1	100,0%
Fraude à l'identité	2	2	100,0%
Total	PA	PA	PA



1.3. Nombre d'infractions selon l'âge des suspects identifiés (par catégorie principale)

Étant donné que, tant un suspect identifié mineur qu'un suspect identifié majeur peuvent être impliqués lors d'un même fait, il est possible que la somme des colonnes «Mineur» et «Majeur» soit supérieure à la valeur de la colonne «Total...»
(voir également la note méthodologique)

Eeklo

2025

Catégorie principale / Âge	Nombre total de faits avec au moins 1 suspect identifié	Mineur	%	Majeur	%
Registre de population	56			56	100,0%
Drogues	54	13	24,1%	41	75,9%
Infr. contre l'intégrité physique	43	8	18,6%	37	86,0%
Ivresse et alcool	36			36	100,0%
Vol et extorsion	34	7	20,6%	27	79,4%
Législation sur les étrangers	17			17	100,0%
Dégradation de la propriété	13	1	7,7%	12	92,3%
Fraude	13			13	100,0%
Infr. contre autres valeurs morales et sentiments	12			12	100,0%
Infr. contre l'autorité publique	11			11	100,0%
Infr. contre la foi publique	7			7	100,0%
Armes et explosifs	5			5	100,0%
Environnement	5	1	20,0%	4	80,0%
Infr. contre la sécurité publique	5			5	100,0%
Criminalité informatique	4			4	100,0%
Infr. contre les mœurs	4			4	100,0%
Protection de la jeunesse	4	2	50,0%	2	50,0%
Code pénal social	2			2	100,0%
Protection des revenus publics	2			2	100,0%
Protection de la personne	1			1	100,0%
Santé publique	1			1	100,0%
Total	329	32	9,7%	299	90,9%



1.4. Nombre d'infractions selon l'âge des suspects identifiés (par figure criminelle)

Étant donné que, tant un suspect identifié mineur qu'un suspect identifié majeur peuvent être impliqués lors d'un même fait, il est possible que la somme des colonnes «Mineur» et «Majeur» soit supérieure à la valeur de la colonne «Total...»
(voir également la note méthodologique)

Eeklo

2025

FC Vol moyen de transport

Figure criminelle / Âge	Nombre total de faits avec au moins 1 suspect identifié	Majeur	%
Vol de vélomoteur	1	1	100,0%
Vol de vélo	6	6	100,0%
Total	PA	PA	PA

FC Cambriolage

Figure criminelle / Âge	Nombre total de faits avec au moins 1 suspect identifié	Majeur	%
Cambriolage dans habitation	1	1	100,0%
Cambriolage ds service public ou bâtiment administ	1	1	100,0%
Cambriolage dans bâtiment (total)	2	2	100,0%
Total	PA	PA	PA

FC Vol autre

Figure criminelle / Âge	Nombre total de faits avec au moins 1 suspect identifié	Mineur	%	Majeur	%
Vol à main armée	1			1	100,0%
Vol avec violence sans arme	4	3	75,0%	1	25,0%
Steaming	2	2	100,0%		
Vol à l'étalage	12	2	16,7%	10	83,3%
Total	PA	PA	PA	PA	PA

CRIMINALITE ENREGISTREE: SUSPECTS



Criminalité ICT

Figure criminelle / Âge	Nombre total de faits avec au moins 1 suspect identifié	Majeur	%
Phishing	1	1	100,0%
Total	PA	PA	PA

FC Autre

Figure criminelle / Âge	Nombre total de faits avec au moins 1 suspect identifié	Mineur	%	Majeur	%
Violence contre les métiers d'intérêt général	3	1	33,3%	2	66,7%
Dégradation de voiture	3			3	100,0%
Total	PA	PA	PA	PA	PA

PH Violence intrafamiliale (VIF)

Figure criminelle / Âge	Nombre total de faits avec au moins 1 suspect identifié	Mineur	%	Majeur	%
VIF: physique, dans le couple	15			15	100,0%
VIF: physique, envers des descendants	6			6	100,0%
VIF: physique, envers d'autres membres	10	1	10,0%	9	90,0%
VIF: psychique, dans le couple	1			1	100,0%
VIF: psychique, envers des descendants	1			1	100,0%
VIF: psychique, envers d'autres membres	3			3	100,0%
Total	PA	PA	PA	PA	PA

PH Drogues

Figure criminelle / Âge	Nombre total de faits avec au moins 1 suspect identifié	Mineur	%	Majeur	%
Vente de cocaïne	3			3	100,0%
Vente de drogues synthétiques	6	1	16,7%	5	83,3%
Total	PA	PA	PA	PA	PA

CRIMINALITE ENREGISTREE: SUSPECTS



PH Violence dans l'espace public

Figure criminelle / Âge	Nombre total de faits avec au moins 1 suspect identifié	Mineur	%	Majeur	%
Violence physique (voie publique)	8	1	12,5%	8	100,0%
Violence physique (autre endroit public)	2			2	100,0%
Violence physique (endroit accessible au public)	11	3	27,3%	9	81,8%
Violence sexuelle (voie publique)	1			1	100,0%
Violence psychique (voie publique)	2			2	100,0%
Violence psychique (endroit accessible au public)	4	1	25,0%	3	75,0%
Vol avec violence sans arme (autre endroit public)	1	1	100,0%		
Vol avec violence sans arme (endr. acces. au pub.)	1	1	100,0%		
Total	PA	PA	PA	PA	PA

PH Autre

Figure criminelle / Âge	Nombre total de faits avec au moins 1 suspect identifié	Majeur	%
Cyberharcèlement	1	1	100,0%
Fraude à l'identité	2	2	100,0%
Total	PA	PA	PA



Partie 2: Niveau SUSPECTS-FAIT (comptage du nombre de combinaisons suspect-fait)

2.1. Nombre de suspects-fait selon le sexe des suspects identifiés (TOP 5 des catégories principales)

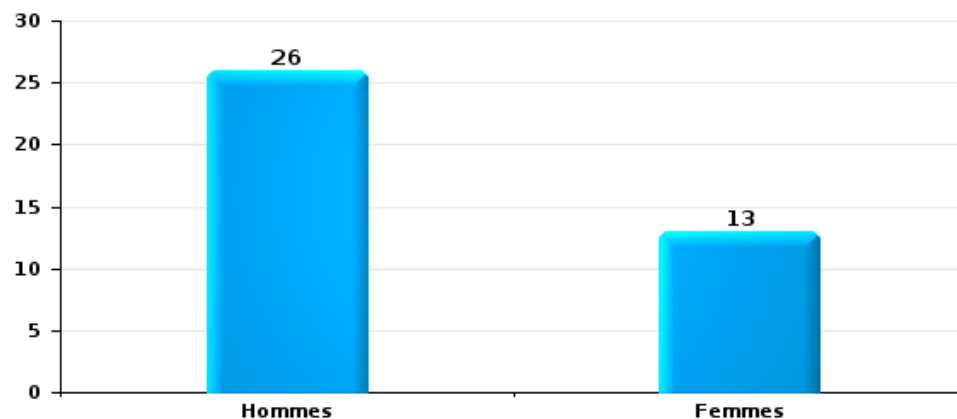
Lorsqu'un même suspect a commis plusieurs faits durant la période considérée, il est aussi comptabilisé plusieurs fois (voir également la note méthodologique)

Eeklo

2025

Vol et extorsion

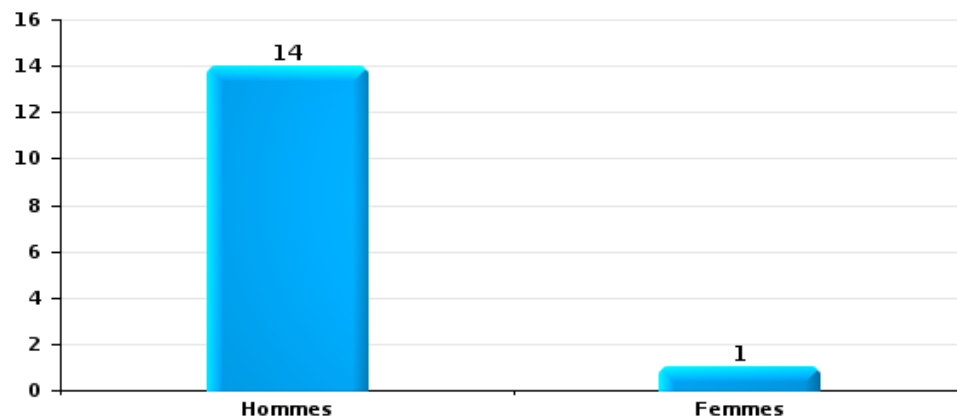
Nombre de suspects-fait selon le sexe





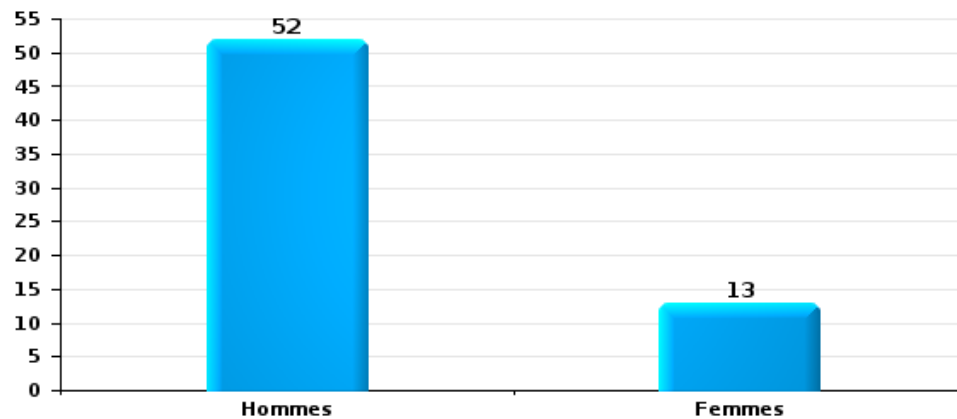
Dégradation de la propriété

Nombre de suspects-fait selon le sexe



Infr. contre l'intégrité physique

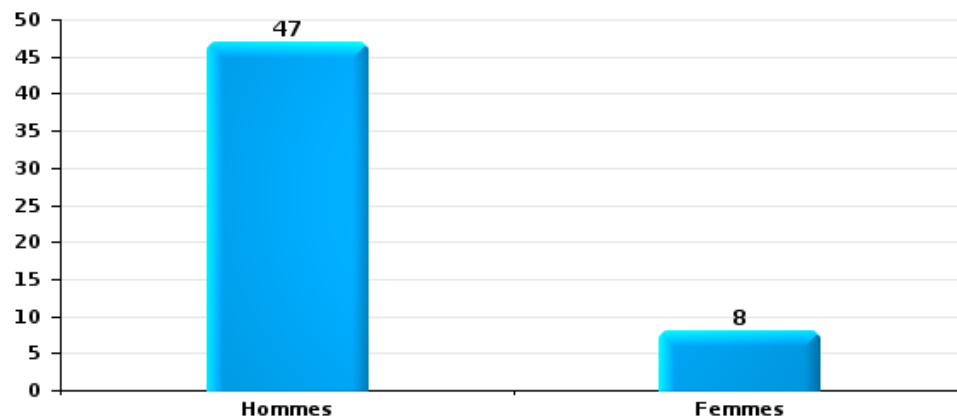
Nombre de suspects-fait selon le sexe





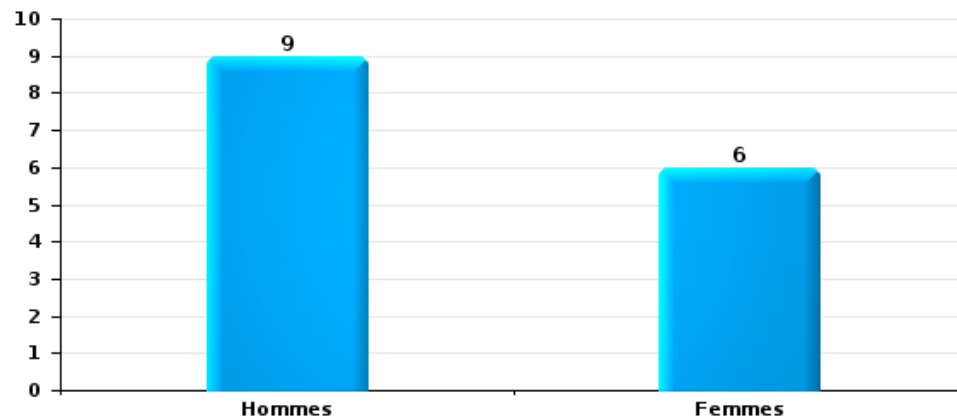
Drogues

Nombre de suspects-fait selon le sexe



Fraude

Nombre de suspects-fait selon le sexe





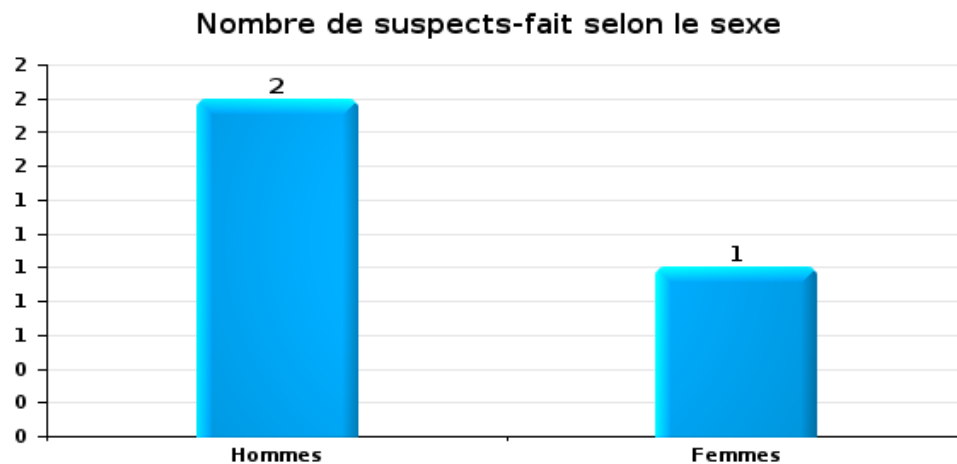
2.2. Nombre de suspects-fait selon le sexe des suspects identifiés (TOP 5 des figures criminelles)

Lorsqu'un même suspect a commis plusieurs faits durant la période considérée, il est aussi comptabilisé plusieurs fois (voir également la note méthodologique)

Eeklo

2025

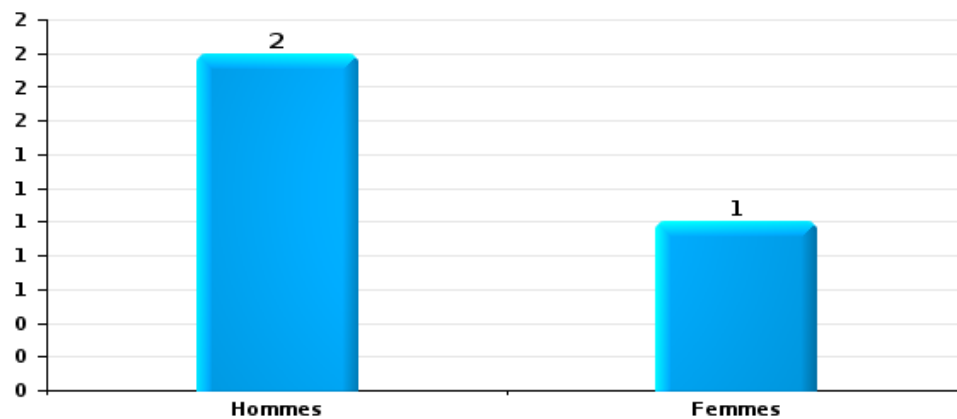
Cambriolage dans bâtiment (total)





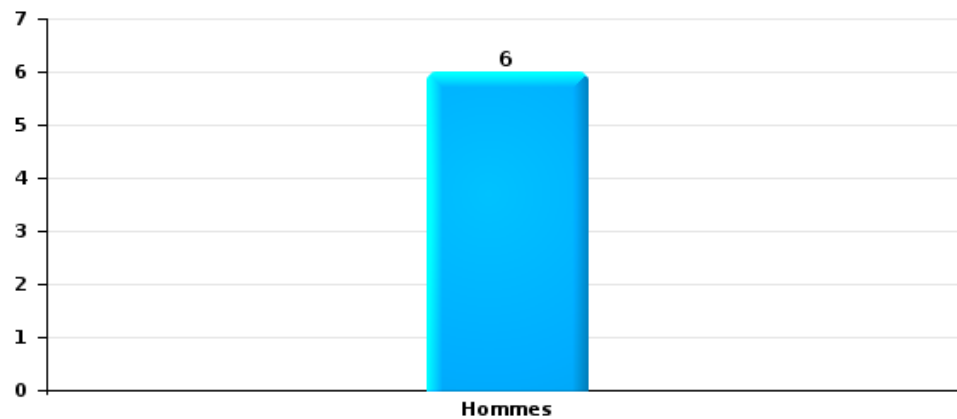
Dégradation de voiture

Nombre de suspects-fait selon le sexe



Vol de vélo

Nombre de suspects-fait selon le sexe





2.3. Nombre de suspects-fait selon l'âge des suspects identifiés (TOP 5 des catégories principales)

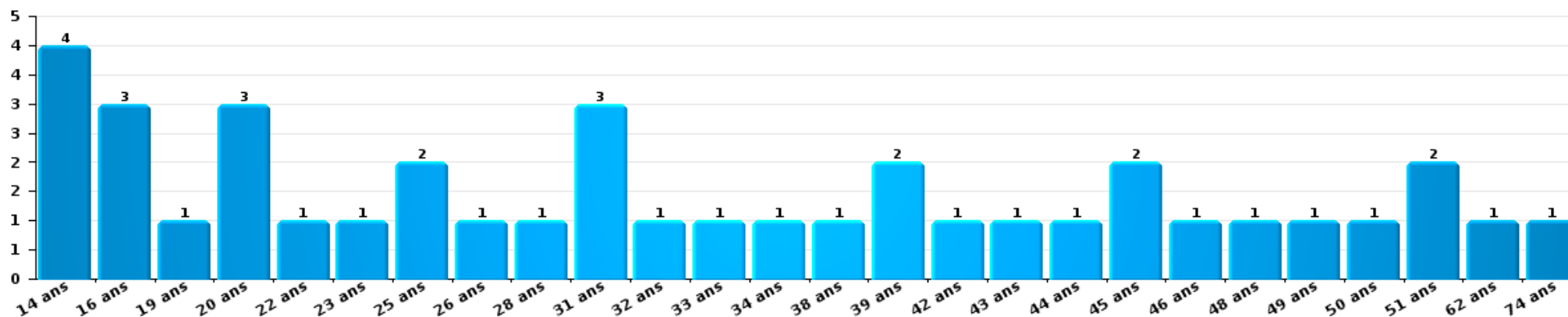
1) Lorsqu'un même suspect a commis plusieurs faits durant la période considérée, il est aussi comptabilisé plusieurs fois, qu'il ait le même âge ou non – 2) Les suspects au-dessous de 14 ans et à partir de 90 ans ne sont pas repris dans le tableau (voir également la note méthodologique)

Eeklo

2025

Vol et extorsion

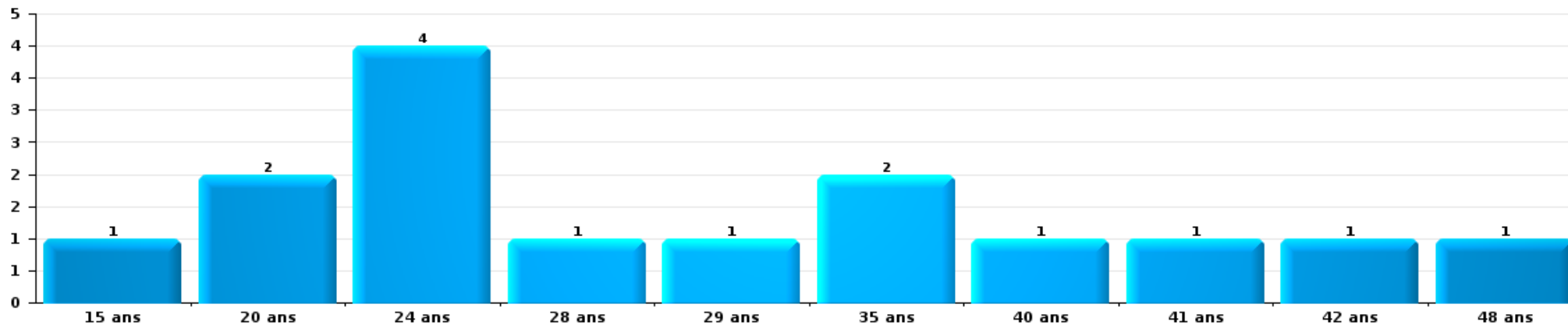
Nombre de suspects-fait par âge (chronologique)





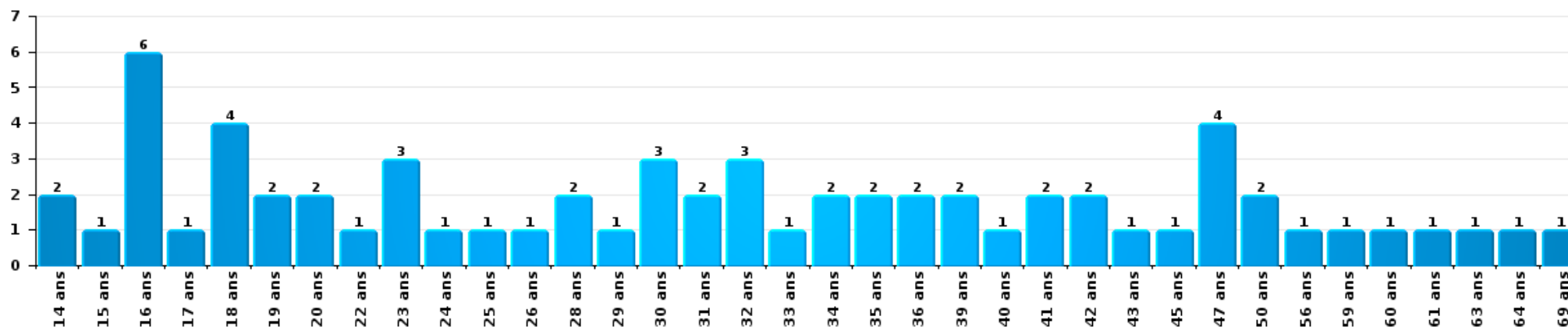
Dégradation de la propriété

Nombre de suspects-fait par âge (chronologique)



Infr. contre l'intégrité physique

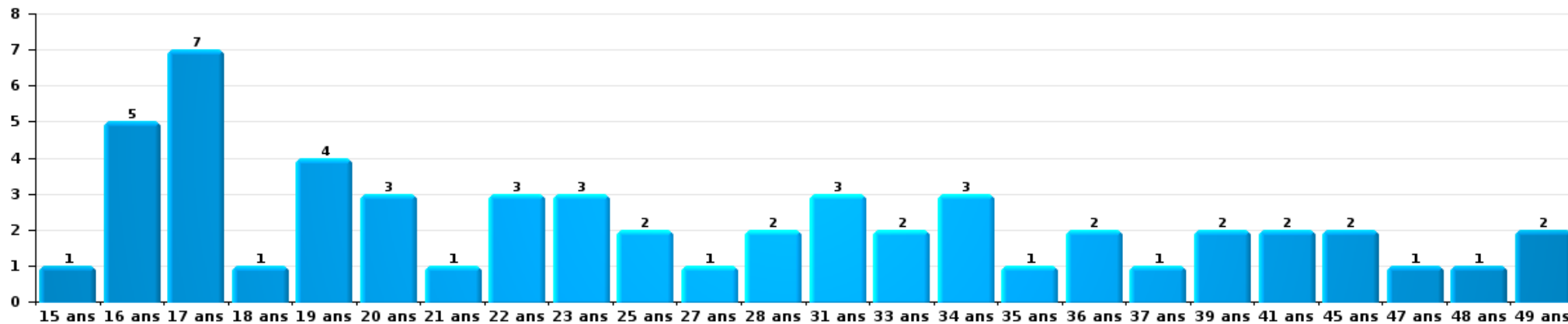
Nombre de suspects-fait par âge (chronologique)





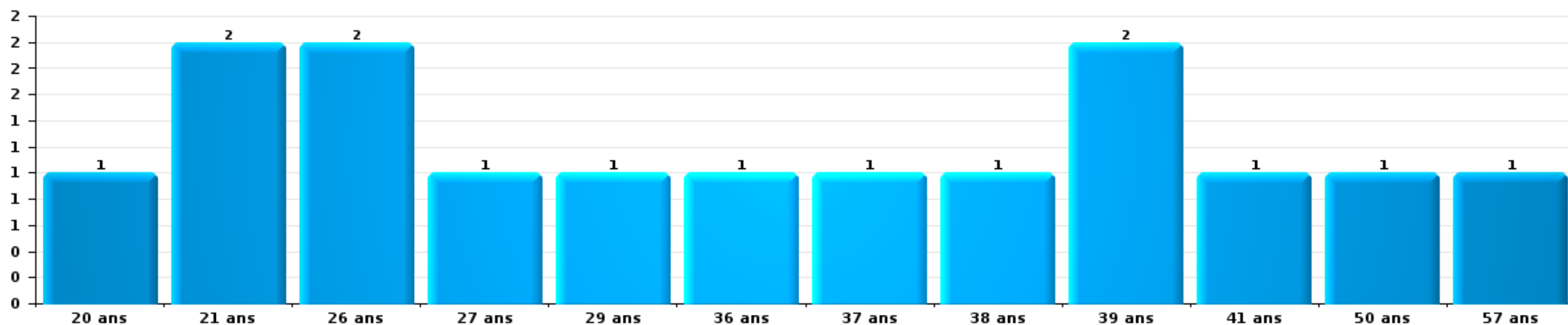
Drogues

Nombre de suspects-fait par âge (chronologique)



Fraude

Nombre de suspects-fait par âge (chronologique)





2.4. Nombre de suspects-fait selon l'âge des suspects identifiés (TOP 5 des figures criminelles)

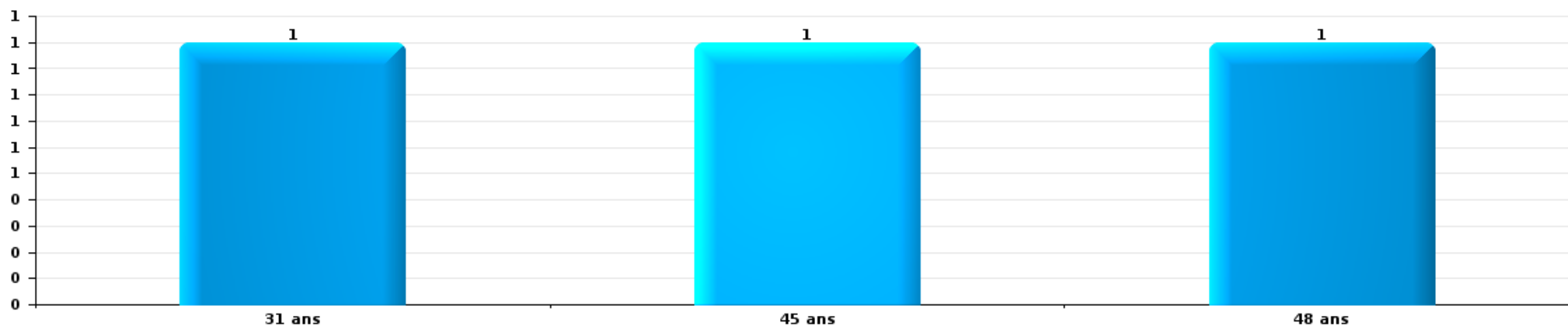
1) Lorsqu'un même suspect a commis plusieurs faits durant la période considérée, il est aussi comptabilisé plusieurs fois, qu'il ait le même âge ou non – 2) Les suspects au-dessous de 14 ans et à partir de 90 ans ne sont pas repris dans le tableau (voir également la note méthodologique)

Eeklo

2025

Cambrilage dans bâtiment (total)

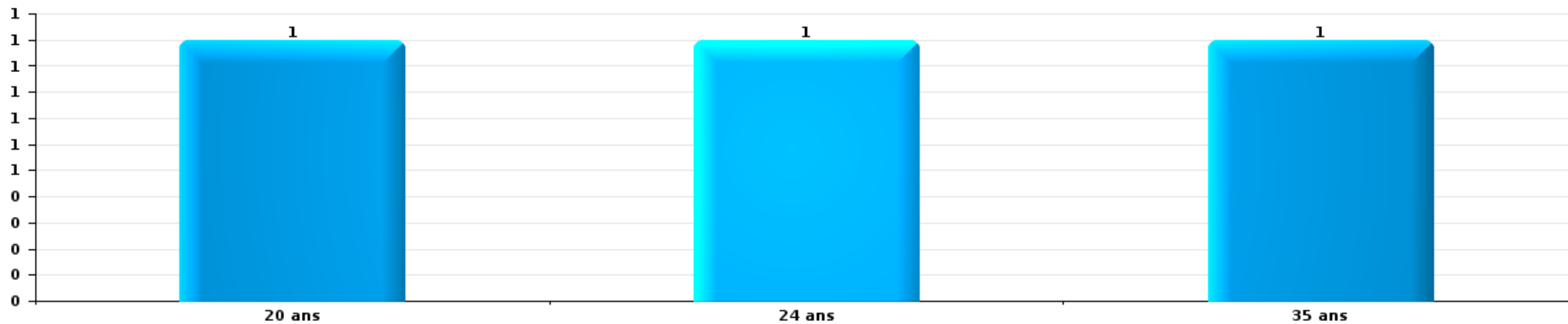
Nombre de suspects-fait par âge (chronologique)





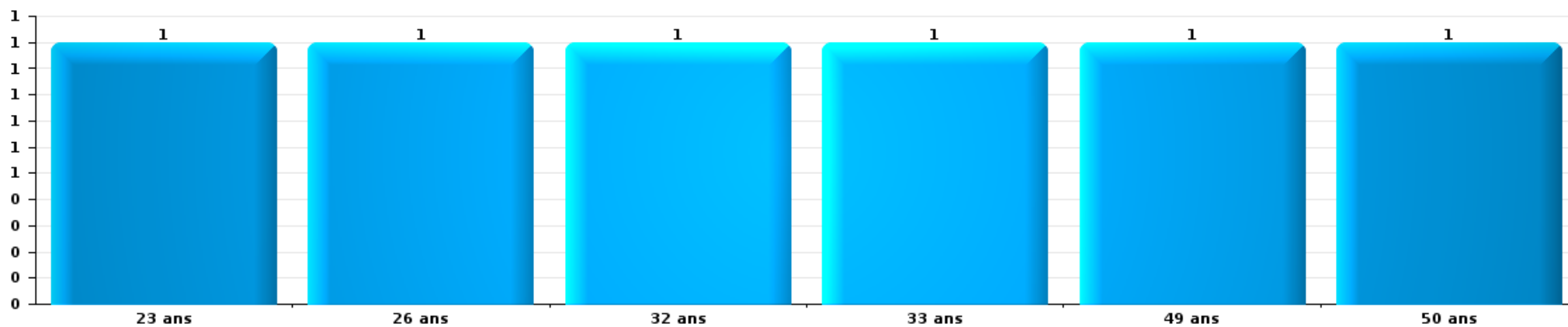
Dégradation de voiture

Nombre de suspects-fait par âge (chronologique)



Vol de vélo

Nombre de suspects-fait par âge (chronologique)



STATISTIQUES POLICIERES DE CRIMINALITE

LIEU DE PERPETRATION: COMMUNE

Eeklo

***ANNEXE I: DETAIL PAR CATEGORIE DE DELIT
CODE PENAL***



Eeklo

Infraction Code pénal

Infr. contre l'intégrité physique

			2000	2015	2016	2017	2018	2019	2020	2021	2022	2023	2024	2025
Assassinat	Autres	Acc.												1
		Tent.	1											
	Sous-total	1												1
Meurtre	Parricide (meurtre)	Tent.		1										
	Empoisonnement (meurtre)	Tent.								1				
	Non spécifié	Acc.		1										
	Autres	Acc.			1									
		Tent.	1	1	1		1	5		4				2
Sous-total	1	1	3	2		1	5		5				2	
Torture et maltraitance	Torture	Acc.									1	1		
		Acc.			1	1	1				1	1		
		Acc.		1			1		1	1				
	Sous-total		1	1	1	2		1	1	2	2			
Coups et/ou blessures vol. en sphère familiale	Entre partenaires ou ex-partenaires	Acc.	21	61	56	52	74	68	93	100	99	93	72	22
	Lors d'un différend familial en général	Acc.	22											
	Par les parents envers un mineur	Acc.	1	2	6	6	6	10	5	5	6	9	14	5
	Par les parents envers personne vulnérable	Acc.			1	1								
	Envers les parents	Acc.	1	7	3	10	5	6	7	5	7	8	12	3
	Envers d'autres ascendants directs ou collatéraux	Acc.	2	3	1	2	3	4	7	3	7		5	2
	Sous-total	47	73	67	71	88	88	112	113	119	110	103		32
Coups et/ou blessures vol. hors sphère familiale	Bagarres (=coups réciproques)	Acc.	25	27	29	21	35	31	32	40	32	32	23	10
	Coups envers fonctionnaire de police	Acc.	4	8	5	7	2	4		2	3	5	3	1
	Envers un mineur par une pers. ayant autorité	Acc.	1	5	1	5	2	3	1	1		3	2	3
	Envers un mineur qualité de l'auteur inconnue	Acc.	5	6	3	10	7	17	6	13	8	20	23	7
	Envers pers. vulnérable (qualité auteur inconnue)	Acc.		2		1								
	Coups envers personnel transport public	Acc.									1		1	
	Coups envers personnel autre service public	Acc.			1	1	1		1			1		
	Coups envers profession médicale	Acc.							1		3	4	2	1
	Coups envers personnel institut d'enseignement	Acc.		5	3	1	4	3	1	1	1	4	6	3
	Non spécifié	Acc.	76	83	88	64	61	72	69	58	65	62	74	30
		Tent.	1							1		1		
Sous-total	112	136	130	110	112	130	111	116	113	132	134		55	
Abstention coupable	Acc.			1	1									
	Sous-total			1	1									



Infr. contre l'intégrité physique

			2000	2015	2016	2017	2018	2019	2020	2021	2022	2023	2024	2025
Autres infr. volontaires. c/ l'intégrité phys.	Privation de soins à enfant ou personne vulnérable	Acc.				1				1	1	1		
	Abandon d'enfant dans le besoin	Acc.	1	1										
	Administration substances nuisibles	Acc.			1			1		1		1	1	
	Entrave méchante à la circulation	Acc.	1	11	5	9	4	5	4	2	3	2	2	1
	Voies de faits et violences légères	Acc.	15	37	29	33	27	22	3	2	4	5	7	2
	Sous-total		17	49	35	44	31	28	7	6	8	9	10	3
Infr. involontaires contre l'intégrité physique	Homicides involontaires	Acc.					1							
	Coups et/ou blessures involontaires	Acc.	10	1	3	1				2	1	3	2	
	Abstention d'entretien enfant/personne vulnérable	Acc.				1								
	Morsure de chien	Acc.		2	5	5	1	5	1	5	2	8	7	2
	Non spécifié	Acc.			1									
	Sous-total		10	3	9	7	2	5	1	7	3	11	9	2
	Total		188	266	245	233	236	256	232	248	245	264	258	93



Infr. contre la liberté individuelle

		2000	2015	2016	2017	2018	2019	2020	2021	2022	2023	2024	2025
Prise d'otages	Acc.							1					
	Sous-total							1					
Enlèvement de mineur ou personne vulnérable	Enlèvement parental	Acc.				1							
		Tent.			1	1							
	Autre enlèvement	Tent.		1	1							1	
	Sous-total			1	2	2						1	
Détenion par un particulier	Acc.	2	1	1	2	1	2		1			4	
	Sous-total	2	1	1	2	1	2		1			4	
	Total	2	1	2	4	3	2	1	1			5	



Infr. contre les mœurs

			2000	2015	2016	2017	2018	2019	2020	2021	2022	2023	2024	2025
Viol n'ayant pas causé la mort	Victime < 10a	Acc.	2	3	1		3		1	2				
		Acc.	2	3			2	2	2	4	1			
	Victime 10a - 14a	Tent.						1						
	Victime 14a - 16a	Acc.	1	1	1	2			3	1	3			
	Victime 16a - 18a	Acc.	1	2	3	1	1	4	1	2				
	Victime majeure	Acc.	5	4	7	1	13	4	2	8	2			
	Tent.	1							1					
	Sous-total		12	13	12	4	19	11	9	18	6			
Viol avec conséquence inconnue		Acc.	1											
		Sous-total	1											
Viol n'ayant pas causé la mort (nvCPS)	Victime < 16a	Acc.									1	6	5	4
	Victime 16a - 18a	Acc.										1	1	
		Acc.									4	9	12	7
	Victime majeure	Tent.											1	
	Sous-total										5	16	19	11
Attentat à la pudeur avec violence / menace	Victime < 16a	Acc.	2		1	3	1	3	4	2	1			
	Victime 16a - 18a	Acc.				2				1				
	Victime majeure	Acc.	1	4	1	3	1	2	6	3	1			
	Sous-total		3	4	2	8	2	5	10	6	2			
Attentat à la pudeur sans violence / menace	Victime < 16a	Acc.	4	9	5	6	7	4	8	6	2			
		Tent.	1											
	Victime 16a - 18a	Acc.	1		2	1	2		5					
	Victime âge inconnu	Acc.	1		1		1		1	3				
	Sous-total		7	9	8	7	10	4	14	9	2			
Attentat à la pudeur non spécifié		Acc.	1											
		Sous-total	1											
Atteinte intégrité sexuelle sans mort (nvCPS)	Victime < 16a	Acc.									2	4	9	
		Tent.								1		1		
	Victime 16a - 18a	Acc.										2	2	
	Victime majeure	Acc.									1	6	12	1
	Sous-total									1	3	13	23	1
Pornographie enfantine	Détention	Acc.			3	2	2	5	1	1	1			
	Distribution	Acc.		2	2	1	3	5	2	3				
	Accès pornographie enfantine via technologie	Acc.					1							
	Non spécifié	Acc.		1		1								
	Sous-total		3	5	4	6	10	3	4	1				
Pornographie		Acc.			1									
		Sous-total			1									



Infr. contre les mœurs

			2000	2015	2016	2017	2018	2019	2020	2021	2022	2023	2024	2025
Incitation à la débauche	Victime mineure	Acc.	2	1	2			7	1	1				
	Autre publicité pour débauche	Acc.		1										
		Sous-total	2	2	2			7	1	1				
Exploitation de la débauche d'autrui	Victime mineure	Acc.	2	1										
	Victime majeure	Acc.		2				3		5				
		Sous-total	2	3				3		5				
Outrage public aux bonnes mœurs	Actions (exhibitionnisme, etc.)	Acc.	3	6	1	4	5	12	4	4	4			
	Ecrits, images, objets	Acc.	2		2	1	5	8		3	2			
	Obscénités en public	Acc.						1		1				
	Exhibitionnisme (nvCPS)	Acc.										4	4	2
	Contenu pornographique extrême ou violent (nvCPS)	Acc.										1		
	Sous-total	5	6	3	5	10	21	4	8	6	5	4	2	
Voyeurisme	Observation/enregistrement de nudité ou intimité	Acc.				1	2	1	3	2				
	Diffusion enregistrement nudité ou intimité	Acc.			1	1	1		2	3	4			
		Sous-total			1	2	3	1	5	5	4			
Voyeurisme direct (nvCPS)	Victime majeure	Acc.								1				
	Sous-total									1				
Voyeurisme via moyen technique ou autre (nvCPS)	Victime 16a - 18a	Acc.											1	
	Victime majeure	Acc.										1		1
		Sous-total										1	1	1
Diffusion de contenu à caractère sexuel (nvCPS)	Victime < 16a	Acc.									2	1	1	2
	Victime 16a - 18a	Acc.												1
	Victime majeure	Acc.										1		3
		Sous-total									2	2	1	6
Diffusion contenu sex. but méchant/lucrat. (nvCPS)	Victime < 16a	Acc.										2	1	1
		Tent.											1	
	Victime 16a - 18a	Acc.								1				
	Victime majeure	Acc.								1	3	1		2
	Sous-total									2	5	3	3	
Grooming (contact par ICT avec mineur < 16 ans)		Acc.		7	3		1	1	1	1	1			
		Tent.								1	1			
		Sous-total		7	3		1	1	1	2	2			
Grooming offline - sans ICT (nvCPS)	Victime < 16a	Acc.												1
	Victime 16a - 18a	Acc.												1
		Sous-total												2
Grooming online - avec ICT (nvCPS)	Victime < 16a	Acc.								1			2	1
	Victime 16a - 18a	Acc.												1
		Sous-total								1			2	2



Infr. contre les mœurs

			2000	2015	2016	2017	2018	2019	2020	2021	2022	2023	2024	2025
Exploitation sexuelle mineurs-prostitution (nvCPS)	Incitation à la débauche/prostit. (nvCPS)	Acc.										3		
	Obtention de la débauche/prostit. (nvCPS)	Acc.											1	
		Sous-total										3	1	
Images d'abus sexuels de mineurs (nvCPS)	Production/diffusion images abus sexuels (nvCPS)	Acc.									4	10	4	1
	Détention/acquisition images abus sexuels (nvCPS)	Acc.							1			3	2	2
	Accès à images abus sexuels de mineurs (nvCPS)	Acc.												1
		Sous-total							1	4	13	6		4
Non-respect interdit. par délinquant sex. (nvCPS)		Acc.											1	
		Sous-total											1	
		Total	33	47	36	31	51	63	47	61	40	58	61	32



Infr. contre autres valeurs morales et sentiments

			2000	2015	2016	2017	2018	2019	2020	2021	2022	2023	2024	2025
Harcèlement	Harcèlement par téléphone (OLD)	Acc.	15											
		Acc.	4	74	84	69	84	96	69	73	70	59	64	23
	Sous-total	19	74	84	69	84	96	69	73	70	59	64	23	
Violation de sépulture		Acc.	1	2		2	7	5						
		Sous-total	1	2		2	7	5						
Violation du secret professionnel		Acc.	1			1	1	3			1			
		Sous-total	1			1	1	3			1			
Atteinte à l'honneur	Calomnie et diffamation	Acc.	10	26	19	9	10	14	8	6	7	7	13	5
	Déclaration calomnieuse	Acc.		1		1		1	1				2	
	Imputation calomnieuse	Acc.	2	3	3	1		2	1	1		2	3	
	Divulgation méchante	Acc.		1		1		1					1	
		Tent.	1											
	Injures (Délit)	Acc.	1	3	5	2	2	4	1	4	5	9	1	2
	Sous-total	14	34	27	14	12	22	11	11	12	18	20	7	
Vie privée	Intrusion de nuit	Acc.	1											
	Violation de domicile par un particulier	Acc.	3	4	2	4	4	5	5		5	3	3	2
	Violation du secret des lettres	Acc.			1		2	1	2		2	1		
	Sous-total	4	4	3	4	6	6	7		7	4	3	2	
Tapage nocturne		Acc.	42	18	18	2	14	14	10	10	9	5	12	4
		Sous-total	42	18	18	2	14	14	10	10	9	5	12	4
Violation de communication par particulier		Acc.		1				1			1			
		Sous-total		1				1			1			
Abus faiblesses de personnes		Acc.		1		1								
		Sous-total		1		1								
Vie privée moeurs: publication identité victime		Acc.				2		1	3	1	1	1		
		Sous-total				2		1	3	1	1	1		
Cyberlokkig (leurre de mineur par ICT)		Acc.									1			
		Sous-total									1			
Attirer ou utiliser mineur ou personne vulnérable		Acc.						1						
		Sous-total						1						
Occupation bien d'autrui (squatter)	Pénétrer / occuper / séjourner (bien non habité)	Acc.						1			2	4	2	
	Pénétrer / occuper / séjourner (bien habité)	Acc.									1		1	1
		Sous-total						1			3	4	3	1
	Total	81	134	132	95	124	150	100	95	105	91	102	37	



Infr. relative au statut juridique de l'enfant

			2000	2015	2016	2017	2018	2019	2020	2021	2022	2023	2024	2025
Non-représentation d'enfants	Par les parents	Acc.	2	1	2									
		Sous-total	2	1	2									
Suppression d'un enfant		Acc.		1										
		Sous-total		1										
		Total	2	2	2									



Vol et extorsion

			2000	2015	2016	2017	2018	2019	2020	2021	2022	2023	2024	2025	
Vol avec circ. aggr.	Avec violence	Acc.	9	3	5	10	7	7	5	4	2	2	6		
		Tent.		2	1			1							1
	Sans violence	Acc.	116	109	112	77	88	77	65	44	52	85	82		28
		Tent.	32	41	30	25	51	27	22	22	25	31	22		11
Sous-total			157	155	148	112	146	112	92	70	79	118	110	40	
Vol sans circ. aggr.	Avec violence	Acc.	2	6	9	4	3	8	8	8	5	3	5	1	
		Tent.	1		1			1							
	Sans violence, Vol à la tire	Acc.	75	18	13	10	11	16	7	4	10	7	6		1
		Tent.							1						
	Sans violence, Vol d'usage	Acc.	2	1			1	2	1	1					1
		Tent.													
	Sans violence, Vol domestique	Acc.	14	15	6	11	8	6	9	14	4	5	9		5
		Tent.				1									
Sans violence	Acc.	532	361	330	322	356	350	243	207	283	368	299		96	
	Tent.	15	2	4	13	9	5	6	3	3	8	1			
Sous-total			641	403	363	361	389	387	276	237	305	391	320	104	
Vol non spécifié		Acc.	4				1	1			1		1		
		Tent.	6												
	Sous-total	10				1	1			1		1			
Extorsion		Acc.	3	9	6	15	9	4	7	2	6	11	6	8	
		Tent.		3	1	3	2	4	4	4	8	2	6	5	
	Sous-total	3	12	7	18	11	8	11	6	14	13	12		13	
Total			811	570	518	491	547	508	379	313	399	522	443	157	



Fraude

			2000	2015	2016	2017	2018	2019	2020	2021	2022	2023	2024	2025
Blanchiment d'argent	Acc.				1	1		2	4	1	5	8	8	1
	Sous-total				1	1		2	4	1	5	8	8	1
Recel	Recel simple	Acc.	1	4	1	1	2	1	2	2	2	3	4	
	Recel qualifié	Acc.	4											
	Non spécifié	Acc.	1											
	Sous-total		6	4	1	1	2	1	2	2	2	3	4	
Grivèlerie	Carburant / lubrifiant	Acc.	3	5	2	2		1				1	4	
	Boissons et aliments	Acc.		1		1					1	4		
	Voiture de location	Acc.		1	1			2	4	1	3	4	4	
	Logements	Acc.						1			1		1	1
	Sous-total		3	7	3	3		4	4	1	5	9	9	1
Détournement et destruction frauduleuse	Cel frauduleux	Acc.	346	15	3	2	6	5	9	3	4	9	8	3
	D'argent, de papiers, etc.	Acc.		1	1				1					
	De pièces judiciaires	Acc.		1										
	D'objets saisis	Acc.				1	1	2	1					
	Non spécifié	Acc.	5		1				1	2	1	1	1	2
Sous-total		351	17	5	3	7	7	12	5	5	10	9	5	
Esroquerie	Fraude par internet	Acc.		36	30	26	46	87	91	90	109	105	106	54
		Tent.		13	7	1	6	17	13	5	3	4		5
	Esroquerie sans internet	Acc.		25	8	18	13	11	15	5	12	14	18	7
		Tent.		7	5	1	3	3	1	2	1			
	Non spécifié	Acc.	13											
		Tent.	4											
Sous-total		17	81	50	46	68	118	120	102	125	123	124	66	
Tromperie	Marchandises vendues / travail fourni	Acc.	2											
	Endossement frauduleux de factures	Tent.	1											
	Sous-total		3											
Abus de confiance et infr. apparentées	Abus de confiance	Acc.	23	27	12	21	16	25	13	16	33	21	29	7
	Abus des faiblesses	Acc.	2			1	2	1	1	3	3	1		
	Sous-total		25	27	12	22	18	26	14	19	36	22	29	7
Abus de biens sociaux	Par des sociétés	Acc.							1					
	Non spécifié	Acc.										1		
	Sous-total								1			1		
Infr. liées à l'insolvabilité	Par le débiteur	Acc.												1
	Non spécifié	Acc.									1	1	1	
	Sous-total										1	1	1	1
Insolvabilité frauduleuse		Acc.				1		2						
	Sous-total					1		2						

FPF/DGR/DR/BIPOL - Statistiques policières de criminalité (date de clôture: 31/10/2025)
 Les données pour les années 2001 jusqu'à 2014 ne sont plus publiées mais restent disponibles sur demande auprès du service BIPOL.
 Les données pour 2025 ne concernent que le 1er semestre.



Fraude

		2000	2015	2016	2017	2018	2019	2020	2021	2022	2023	2024	2025
Chèques sans provision	Acc.	5											
	Sous-total	5											
	Total	410	136	72	76	96	158	159	130	179	177	184	81



Dégradation de la propriété

			2000	2015	2016	2017	2018	2019	2020	2021	2022	2023	2024	2025	
Incendie volontaire	Dans lieu habité (de jour)	Acc.			1	1		1	1	1	2	1	1		
		Tent.				1					1				
	Dans lieu habité (de nuit)	Acc.		2		1						1		1	
		Tent.							1						
	Dans lieu habité (moment indéterminé)	Tent.		1											
	Dans un autre lieu (de jour)	Acc.		1	5	2	2	1	1	2	3	2	2	3	1
		Tent.	1		1	1									
	Dans un autre lieu (de nuit)	Acc.		11	5	3	6	2	3	1	4	7	3		
		Tent.		2											
	Dans un autre lieu (moment indéterminé)	Acc.	2		4		2								
Tent.			1												
Non spécifié	Tent.	1													
	Sous-total		4	18	16	8	11	5	5	4	11	10	8	1	
Destruction par explosion volontaire	Dans un autre lieu (de nuit)	Acc.	1								1				
		Tent.	1												
	Sous-total		2								1				
Incendie involontaire		Acc.	11	9	21	14	9	16	4	4	7	5	6	3	
		Tent.	1												
	Sous-total		12	9	21	14	9	16	4	4	7	5	6	3	
Destruction, dénaturation, dégradation	Avec circ. aggr.	Acc.	10	2	1	1	1	2	3	3	2			2	
		Acc.			1		2	7							
		Acc.	3												
	Non spécifié	Acc.	3												
Sous-total		13	2	2	1	3	9	3	3	2			2		
Vandalisme	Sur véhicules	Acc.	67	88	58	66	96	78	50	63	49	66	65	31	
	Sur autres biens mobiliers	Acc.	82	20	27	19	19	30	19	20	19	21	11	5	
	Graffitis	Acc.	1	9	8	6	3	1	2	6	4	1	7	3	
	Autres détériorations sur biens immobiliers	Acc.	75	79	94	122	77	81	42	70	75	73	72	35	
	Dégradation de clôture	Acc.	19	4	4	5	4	2		1	2	3	2		
Sous-total		244	200	191	218	199	192	113	160	149	164	157	74		
	Total		275	229	230	241	222	222	125	171	170	179	173	78	



Infr. contre la sécurité publique

		2000	2015	2016	2017	2018	2019	2020	2021	2022	2023	2024	2025
Association de malfaiteurs	Acc.		1	2						1	1	2	
	Sous-total		1	2						1	1	2	
Evasion de prisonniers	Evasion simple	Acc.				2	1		1	1	1	1	
	Non-respect surveillance électronique	Acc.		2	1	2		1	2	2	12	1	2
	Non spécifié	Acc.	24			1			1				
	Sous-total		24	2	1	5	1	1	4	3	13	2	2
Menaces	Menace d'attentat	Acc.			1	1	1	3					
	Verbales	Acc.	103	46	39	39	36	55	35	38	31	35	32
	Ecrites	Acc.	5	21	15	22	23	36	15	16	13	19	22
	Par gestes, emblèmes	Acc.	23	10	17	16	14	23	20	18	14	26	20
	Alerte à la bombe	Acc.			2		1	1			2	3	1
	Non spécifié	Acc.	1										2
	Sous-total	132	77	73	78	75	116	73	72	60	83	77	18
	Total	156	78	77	79	80	117	74	76	64	97	81	20



Infr. contre l'autorité publique

		2000	2015	2016	2017	2018	2019	2020	2021	2022	2023	2024	2025
Violence c/ personnes investies autorité publique	Acc.	1		1	1						1		
	Sous-total	1		1	1						1		
Rébellion	Rébellion armée	Acc.	2	1	1	2	1	1	7	2	4	3	
	Rébellion non armée	Acc.	9	20	26	23	20	23	31	27	25	17	8
	Non spécifié	Acc.				2	1						
	Sous-total	11	21	27	24	24	25	32	34	29	29	20	8
Outrages	Acc.	5	4		4		2	1	1	3	3	2	4
	Sous-total	5	4		4		2	1	1	3	3	2	4
Autres infractions	Bris de scellés	Acc.		1		1	1			1			
		Tent.				1							
	Imprimés sans éditeur responsable	Acc.	1										
	Sous-total	1	1		2	1				1			
Total		18	25	29	29	26	28	33	35	33	33	22	12



Infr. contre la foi publique

			2000	2015	2016	2017	2018	2019	2020	2021	2022	2023	2024	2025
Faux en écritures	Faux en écritures	Acc.	9	10	7	9	9	12	7	9	3	3	12	4
	Usage de faux en écrit. et écrit. falsifiées	Acc.	3	1	3	2		2	6	2	3		1	1
		Sous-total	12	11	10	11	9	14	13	11	6	3	13	5
Usurpation	De fonctions	Acc.	1				1		2	1				
	De titres	Acc.		2			1							
	De grades	Acc.					1							
	De nom	Acc.		4	4	7	11	10	16	14	14	16	15	8
		Sous-total	1	6	4	7	14	10	18	15	14	16	15	8
Contrefaçon / falsification	Contrefaçon	Acc.					1	2			2	1	3	1
	Falsification	Acc.					1			2	1	1		1
		Sous-total					2	2		2	3	2	3	2
Fausses monnaies	Emission	Acc.	2	2				5	2	2	2		2	
		Tent.						1						
	Non spécifié	Acc.	1											
	Autres	Acc.		1	1					1				2
		Tent.	1											
		Sous-total	4	3	1			6	2	3	2		2	2
Faux en justice	Faux témoignage	Acc.	1											
	Fausse déclarations	Acc.	4	1		1	2		1	1	1			1
		Sous-total	5	1		1	2		1	1	1			1
		Total	22	21	15	19	27	32	34	32	26	21	33	18



Eeklo

Infraction Code pénal

Infr. contre la famille

	2000	2015	2016	2017	2018	2019	2020	2021	2022	2023	2024	2025
Abandon de famille								1				
Acc.								1				
Sous-total								1				
Refus du droit aux relations personnelles	31	31	39	23	51	52	33	23	37	38	21	13
Acc.	31	31	39	23	51	52	33	23	37	38	21	13
Sous-total	31	31	39	23	51	52	33	23	37	38	21	13
Non-acquittement pension alimentaire	8	1	3	2	2	1			1		2	
Acc.	8	1	3	2	2	1			1		2	
Sous-total	8	1	3	2	2	1			1		2	
Mariage forcé										1		
Acc.										1		
Sous-total										1		
Total	39	32	42	25	53	53	33	24	38	39	23	13

Criminalité informatique

	2000	2015	2016	2017	2018	2019	2020	2021	2022	2023	2024	2025
Hacking		9	2	5	7	9	16	12	17	15	8	8
Acc.		9	2	5	7	9	16	12	17	15	8	8
Tent.				1			1					
Sous-total		9	2	6	7	9	17	12	17	15	8	8
Faux en informatique		2	2		1	6	33	14	17	13	8	10
Acc.		2	2		1	6	33	14	17	13	8	10
Tent.		1										
Sous-total		3	2		1	6	33	14	17	13	8	10
Fraude informatique		16	11	18	26	26	88	97	116	99	79	40
Acc.		16	11	18	26	26	88	97	116	99	79	40
Tent.			1	1	2	1	8	4	2		5	4
Sous-total		16	12	19	28	27	96	101	118	99	84	44
Sabotage				1	1		1	1	1	1	1	
Acc.				1	1		1	1	1	1	1	
Sous-total				1	1		1	1	1	1	1	
Total		28	16	26	37	42	147	128	153	128	101	62



Exercice illégal de l'autorité publique

		2000	2015	2016	2017	2018	2019	2020	2021	2022	2023	2024	2025
Concussion	Acc.	1											
	Sous-total	1											
Détention par fonctionnaire public	Acc.									1			
	Sous-total									1			
Violation de domicile par fonctionnaire public	Acc.					1							
	Sous-total					1							
Actes arbitraires	Acc.	1								1			
	Sous-total	1								1			
Prise d'intérêt	Acc.		1										
	Sous-total		1										
	Total	2	1			1				2			

Marchand de sommeil

		2000	2015	2016	2017	2018	2019	2020	2021	2022	2023	2024	2025
Sans circ. aggr.	Acc.			1			1	1					
	Sous-total			1			1	1					
Avec circ. aggr.	Acc.				2								
	Sous-total				2								
	Total			1	2		1	1					

Exploitation de la mendicité

		2000	2015	2016	2017	2018	2019	2020	2021	2022	2023	2024	2025
Incitation à la mendicité	Acc.			2									
	Sous-total			2									
Exploitation de la mendicité d'autrui	Acc.		1					2					
	Sous-total		1					2					
	Total		1	2				2					



Traite des êtres humains

	2000	2015	2016	2017	2018	2019	2020	2021	2022	2023	2024	2025
Exploitation sexuelle Acc.						1						
Sous-total						1						
Exploitation économique Acc.								1		1		
Sous-total								1		1		
Crimes et délits forcés Acc.							1					
Sous-total							1					
Total						1	1	1		1		

Autres infractions Code pénal

	2000	2015	2016	2017	2018	2019	2020	2021	2022	2023	2024	2025
Acc.			1	1				2	1		1	
Sous-total			1	1				2	1		1	
Total			1	1				2	1		1	

Contravention Code pénal

	2000	2015	2016	2017	2018	2019	2020	2021	2022	2023	2024	2025
Injures (Contravention) Acc.	22											
Sous-total	22											
Destruction d'animaux (Contravention) Acc.	1											
Sous-total	1											
Autres contraventions CP Acc.	43											
Sous-total	43											
Total	66											

STATISTIQUES POLICIERES DE CRIMINALITE

LIEU DE PERPETRATION: COMMUNE

Eeklo

***ANNEXE II: DETAIL PAR CATEGORIE DE DELIT
LOIS SPECIALES***



Eeklo

Infraction Lois spéciales

Drogues

			2000	2015	2016	2017	2018	2019	2020	2021	2022	2023	2024	2025
Détention		Acc.	26	142	130	102	145	185	134	201	133	145	115	46
		Sous-total	26	142	130	102	145	185	134	201	133	145	115	46
Usage	Usage en groupe	Acc.	9											
	Usage individuel	Acc.	23											
	Faciliter l'usage	Acc.		12	10	16	14	11	2	8	1	8	5	1
	Incitation à l'usage	Acc.		1	1		1				1		1	
	Désordre, scandale ou danger dans un espace public	Acc.				3	2	10	9	3		8	8	2
		Sous-total	32	13	11	19	17	21	11	11	2	16	14	3
Importation et exportation		Acc.	12	1	1	8	5	3		1	1	1	1	
		Sous-total	12	1	1	8	5	3		1	1	1	1	
Fabrication		Acc.		5	4	8	7	3	3	7	4	1	2	
		Tent.			1	1								
		Sous-total		5	5	9	7	3	3	7	4	1	2	
Commerce		Acc.	11	40	54	38	43	25	22	46	20	26	19	10
		Tent.									1			
		Sous-total	11	40	54	38	43	25	22	46	21	26	19	10
Protoxyde d'azote (gaz hilarant)		Acc.												1
		Sous-total												1
Autres		Acc.		1	1	2	2	3			1	1	1	
		Sous-total		1	1	2	2	3			1	1	1	
		Total	81	202	202	178	219	240	170	266	162	190	152	60



Législation sur les étrangers

			2000	2015	2016	2017	2018	2019	2020	2021	2022	2023	2024	2025
Transmigration illégale	Mariages simulés/blancs sans récompense/contrainte	Acc.		1	2	5	3	3	1	6	5	1	2	1
	Cohab. légale de complais. sans récompense/contr.	Acc.		1	1		1	2				1		
	Accès au territoire	Acc.	3	5	1	3	4	1	5	6	3	4	2	3
	Séjour	Acc.	2	16	11	20	34	19	10	12	10	23	33	6
		Tent.							1					
	Éloignement	Acc.			1									
	Pas de port de documents d'identité ou de voyage	Acc.		1						1		1		
	Inscription au registre des étrangers	Acc.		29	61	21	40	32	35	26	24	35	29	8
Reconnaissance fraudul. sans récompense/contrainte	Acc.						1	2	1		1	1		
	Sous-total		5	53	77	49	82	58	54	52	42	66	67	18
Trafic d'êtres humains	Acc.			1		1	1	2	1	1				
	Sous-total			1		1	1	2	1	1				
Traite d'êtres humains	Acc.	2												
	Tent.	1												
	Sous-total	3												
Aide au séjour illégal	Acc.									1	1	2		
	Sous-total									1	1	2		
Autres	Acc.			1		1		1						
	Sous-total			1		1		1						
	Total		8	54	78	49	84	59	57	53	44	67	69	18



Environnement

			2000	2015	2016	2017	2018	2019	2020	2021	2022	2023	2024	2025
Déchets	Transport de déchets	Acc.		3	1		1	1						
	Déchets par professionnel	Acc.		1	2	1		2	1	1	1	2		
	Déchets par particulier	Acc.		35	22	19	20	26	6	19	15	19	9	2
	Déchets par personne indéterminée	Acc.	10											
	Déchets: permis/autorisation	Acc.			1						1			
	Non spécifié	Acc.	1											
	Sous-total		11	39	26	20	21	29	7	20	17	21	9	2
Feux d'artifice		Acc.		1								2		1
	Sous-total			1								2		1
Autres que déchets	Urbanisme	Acc.	3	5	2	1	1			1			1	
	Permis d'environnement	Acc.		2										
	Bruit	Acc.	16		1									
	Pollution de l'eau	Acc.	4		2		1			1	1	2		
	Pollution de l'air	Acc.			1						1			
	Pollution du sol	Acc.				1					1			
	Autres nuisances en matière d'environnement	Acc.	6											
	Sous-total		29	7	6	2	2			2	3	2	1	
Biodiversité / Faune et flore	Commerce et détention: législation CITES	Acc.									1			
	Bien-être animal	Acc.	12	2	5	3	3	12	9	5	9	10	10	4
	Protection de la nature	Acc.	1					5						
	Permis / autorisation animaux	Acc.				1		1			1		2	
	Destruction d'animaux	Acc.	1						1		2			
	Sous-total		14	2	5	4	3	18	10	5	13	10	12	4
	Total		54	49	37	26	26	47	17	27	33	35	22	7



Armes et explosifs

			2000	2015	2016	2017	2018	2019	2020	2021	2022	2023	2024	2025
Détention illégale	Arme à feu	Acc.		14	11	8	4	5	7	1	6	8	4	1
	Arme blanche ou non à feu	Acc.		12	18	17	14	20	13	27	21	10	7	
	Munition	Acc.		3	1		1	2	3	3	3	1		1
	Pièces/accessoires	Acc.									1			
	Non spécifié	Acc.	5											
	Sous-total		5	29	30	25	19	27	23	31	31	19	11	2
Port / transport illégal	Arme à feu	Acc.		2	2		1						1	
	Arme blanche ou non à feu	Acc.		15	9	13	11	12	20	21	17	21	13	5
	Munition	Acc.									1			
	Objets et/ou substances non conçus comme armes	Acc.											1	1
	Non spécifié	Acc.	10											
	Sous-total		10	17	11	13	12	12	20	21	18	21	15	6
Commerce illégal	Arme à feu	Acc.				1		1				1		
	Arme blanche ou non à feu	Acc.			1									
	Non spécifié	Acc.	3											
		Tent.	1											
	Sous-total		4		1	1		1				1		
Fabrication / réparation illégale	Arme blanche ou non à feu	Acc.							1					
		Sous-total							1					
Explosifs		Acc.					1			1			1	
		Sous-total					1			1			1	
Enseignement collectif		Acc.					1							
		Sous-total					1							
Autre	Documents	Acc.		2	24	5	42	11	6	3				
	Mesures de sécurité	Acc.				1					1		1	
	Non spécifié	Acc.	1											
		Sous-total	1	2	24	6	42	11	6	3	1		1	
	Total		20	48	66	45	75	51	50	56	50	41	28	8



Protection de la personne

			2000	2015	2016	2017	2018	2019	2020	2021	2022	2023	2024	2025
Discrimination	Racisme et xénophobie	Acc.	2	1	1	2	1	1		1		1		
	Fondée sur son orientation sexuelle (homophobie)	Acc.				1						1		
	Fondée sur le sexe (sexisme)	Acc.										1		
	Fondée sur le handicap	Acc.										1		
	Autre discrimination	Acc.			1		1			1		1		
	Sous-total		2	1	2	3	2	1		2		5		
Droits d'auteur		Acc.		1										
	Sous-total			1										
Protection de la vie privée		Acc.	10	1	1	1	1			1	1			
	Sous-total		10	1	1	1	1			1	1			
Droit à l'image		Acc.			1	1	1			1	2	2	3	3
	Sous-total				1	1	1			1	2	2	3	3
Interdiction temporaire de résidence		Acc.								1		1	3	
	Sous-total									1		1	3	
Autres		Acc.	2								1			
	Sous-total		2								1			
	Total		14	3	4	5	4	1		5	4	8	6	3



Eeklo

Infraction Lois spéciales

Hormones et dopage

		2000	2015	2016	2017	2018	2019	2020	2021	2022	2023	2024	2025
Détention	Acc.		3	2	3			5	2	1	1		
	Sous-total:		3	2	3			5	2	1	1		
Usage	Acc.		2						1				
	Sous-total:		2						1				
Fabrication et distribution	Acc.			1				1					
	Sous-total:			1				1					
	Total:		5	3	3			6	3	1	1		

Protection de la jeunesse

		2000	2015	2016	2017	2018	2019	2020	2021	2022	2023	2024	2025
Législation sur l'obligation scolaire	Acc.	3	4	2		4	4	1		2	5	3	
	Sous-total:	3	4	2		4	4	1		2	5	3	
Législation sur les dancings	Acc.	1											
	Sous-total:	1											
Législation sur la protection de la jeunesse	Acc.	3	36	41	46	62	39	43	56	57	69	89	48
	Sous-total:	3	36	41	46	62	39	43	56	57	69	89	48
Non spécifié	Acc.		1							1		1	
	Sous-total:		1							1		1	
	Total:	7	41	43	46	66	43	44	56	60	74	93	48



Code pénal social

		2000	2015	2016	2017	2018	2019	2020	2021	2022	2023	2024	2025
Harcèlement au travail	Acc.		3	4	1	1	2	1	1	1	1		
	Sous-total:		3	4	1	1	2	1	1	1	1		
Rémunération et autres avantages patrimoniaux	Acc.								1				
	Sous-total:								1				
Travail illégal	Acc.		1				2		1				
	Sous-total:		1				2		1				
Fraude sociale aux cotisations (travail au noir)	Acc.		1		3	2	1		1	2	2	2	2
	Sous-total:		1		3	2	1		1	2	2	2	2
Documents sociaux	Acc.								1				
	Sous-total:								1				
Infr. contre foi publique en droit pénal social	Acc.						2			1			1
	Sous-total:						2			1			1
Escroquerie en droit pénal social	Acc.		3	2	7	1	5	5	9	1	2	4	1
	Sous-total:		3	2	7	1	5	5	9	1	2	4	1
Autres	Acc.			1	1		1	1					1
	Sous-total:			1	1		1	1					1
	Total:		8	7	12	4	13	7	14	5	5	6	5

Ivresse et alcool

		2000	2015	2016	2017	2018	2019	2020	2021	2022	2023	2024	2025
Ivresse publique	Acc.	20	79	61	68	69	89	52	63	64	65	75	36
	Sous-total:	20	79	61	68	69	89	52	63	64	65	75	36
Heure de fermeture d'établiss. hôteliers	Acc.	3											
	Sous-total:	3											
Servir de l'alcool à une personne ivre	Acc.					1							
	Sous-total:					1							
	Total:	23	79	61	68	70	89	52	63	64	65	75	36



Registre de population

		2000	2015	2016	2017	2018	2019	2020	2021	2022	2023	2024	2025
	Acc.	10	95	72	134	95	83	57	63	74	106	78	56
	Tent.				1								
	Sous-total:	10	95	72	135	95	83	57	63	74	106	78	56
	Total:	10	95	72	135	95	83	57	63	74	106	78	56

Carte d'identité

		2000	2015	2016	2017	2018	2019	2020	2021	2022	2023	2024	2025
Pas en possession	Acc.	3	1										
	Sous-total:	3	1										
Refus de présentation	Acc.									1			
	Sous-total:									1			
Endommagée	Acc.	1											
	Sous-total:	1											
Non spécifié	Acc.		4	5	1	1							
	Sous-total:		4	5	1	1							
Autres	Acc.	1										1	
	Sous-total:	1										1	
	Total:	5	5	5	1	1				1		1	



Santé publique

		2000	2015	2016	2017	2018	2019	2020	2021	2022	2023	2024	2025
Art de guérir, art infirmier, etc.	Acc.	1											
	Sous-total:	1											
Interdiction de fumer	Acc.		1	2									
	Sous-total:		1	2									
Législation médicaments	Acc.			3							1		
	Sous-total:			3							1		
Vente de tabac	Acc.											1	
	Sous-total:											1	
Refus ou négligence respect mesures	Acc.							237	145	1			
	Sous-total:							237	145	1			
Produits du tabac	Acc.												1
	Sous-total:												1
Autres	Acc.	1						81	1		1	1	
	Sous-total:	1						81	1		1	1	
	Total:	2	1	5				318	146	1	2	2	1



Travail

		2000	2015	2016	2017	2018	2019	2020	2021	2022	2023	2024	2025
Règlement général protection du travail	Acc.			2	1		1						
	Sous-total:			2	1		1						
Commerce ambulant	Acc.		1	1				3	1	1			
	Sous-total:		1	1				3	1	1			
Infractions mesure interdiction professionnelle	Acc.				1	1				1			
	Sous-total:				1	1				1			
Fraude sociale aux cotisations (travail au noir)	Acc.	2			1	2	1		1	1	1	2	
	Sous-total:	2			1	2	1		1	1	1	2	
Accès à l'exercice d'une profession	Acc.						1						
	Sous-total:						1						
Autres	Acc.	2				1	1	2		3	1		
	Sous-total:	2				1	1	2		3	1		
	Total:	4	1	3	3	4	4	5	2	6	2	2	



Protection des revenus publics

		2000	2015	2016	2017	2018	2019	2020	2021	2022	2023	2024	2025
Douane et accises	Acc.	1											2
	Sous-total:	1											2
Taxe de circulation / TMC	Acc.		7	4	1	4				1			
	Sous-total:		7	4	1	4				1			
Fraude sociale aux allocations	Acc.								1	1			
	Sous-total:								1	1			
Fraude fiscale - impôts sur le revenu	Acc.	1	1										
	Sous-total:	1	1										
Fraude autres revenus publics	Acc.		1										
	Sous-total:		1										
Non spécifié	Acc.			1								1	
	Sous-total:			1								1	
	Total:	2	9	5	1	4			1	2		1	2

Législation économique

		2000	2015	2016	2017	2018	2019	2020	2021	2022	2023	2024	2025
Sociétés	Acc.				6	19	8	3	2	12	2	4	
	Sous-total:				6	19	8	3	2	12	2	4	
Instruments financiers	Acc.										1		
	Sous-total:										1		
Autres	Acc.		1	3	2	2		1				1	
	Sous-total:		1	3	2	2		1				1	
	Total:		1	3	8	21	8	4	2	12	3	5	



Pratiques commerciales

		2000	2015	2016	2017	2018	2019	2020	2021	2022	2023	2024	2025
Non spécifié	Acc.				1								
	Sous-total:				1								
Autres	Acc.	1											
	Sous-total:	1											
	Total:	1			1								

Autres lois spéciales

		2000	2015	2016	2017	2018	2019	2020	2021	2022	2023	2024	2025
Transport	Acc.	1		1			1		1				
	Sous-total:	1		1			1		1				
Loteries et jeux de hasard	Acc.	1					2						
	Sous-total:	1					2						
Dégradation involontaire câbles télécommunication	Acc.		7	6	4	5	4	5	6	2	9	6	2
	Sous-total:		7	6	4	5	4	5	6	2	9	6	2
Infractions Loi police chemins de fer	Acc.				7						2	1	
	Sous-total:				7						2	1	
Protection (pièce de l') uniforme policier	Acc.							1					
	Sous-total:							1					
Moyens de communications électroniques	Acc.								1	1		1	
	Sous-total:								1	1		1	
Autres	Acc.	8	1	1			1		1				
	Sous-total:	8	1	1			1		1				
	Total:	10	8	8	11	5	8	6	9	3	11	8	2

STATISTIQUES POLICIERES DE CRIMINALITE

LIEU DE PERPETRATION: COMMUNE

Eeklo

***ANNEXE III: DETAIL
FIGURES CRIMINELLES / PHENOMENES***



Eeklo

FC Vol moyen de transport

		2000	2015	2016	2017	2018	2019	2020	2021	2022	2023	2024	2025
Vol de voiture	Acc.	14		5	1	3	3	2	2	4	9	4	1
	Tent.	5	1									1	
	Total	19	1	5	1	3	3	2	2	4	9	5	1
Vol de moto	Acc.	1	2	1	1	1	2	1			1	4	1
	Total	1	2	1	1	1	2	1			1	4	1
Carjacking	Acc.						1				1		
	Total						1				1		
Homejacking	Tent.		1										
	Total		1										
Vol dans les garages	Acc.			1			1						
	Total			1			1						
Vol de vélomoteur	Acc.	24	9	7	7	1	5	4	1	1	2	8	2
	Tent.	1											
	Total	25	9	7	7	1	5	4	1	1	2	8	2
Vol de vélo	Acc.	244	117	109	101	120	95	62	50	73	113	75	30
	Tent.	2	2	1		2			2		2	1	
	Total	246	119	110	101	122	95	62	52	73	115	76	30



FC Cambriolage

		2000	2015	2016	2017	2018	2019	2020	2021	2022	2023	2024	2025
Cambriolage dans habitation	Acc.	37	46	56	31	37	37	22	14	29	42	39	15
	Tent.	17	13	16	12	18	9	11	7	13	17	17	6
	Total	54	59	72	43	55	46	33	21	42	59	56	21
Cambriolage ds entreprise ou commerce	Acc.	22	16	12	9	9	7	7	3	4	8	3	2
	Tent.	7	15	3	4	7	7	7	5	1	5		1
	Total	29	31	15	13	16	14	14	8	5	13	3	3
Cambriolage ds service public ou bâtiment administ	Acc.	10	18	8	9	14	9	16	10	6	7	8	4
	Tent.	1	4	4	3	7	1	3	4	7	4		4
	Total	11	22	12	12	21	10	19	14	13	11	8	8
Vol au bélièr	Acc.	1											
	Total	1											
Cambriolage dans bâtiment (total)	Acc.	69	80	76	49	60	53	45	27	39	57	50	21
	Tent.	25	32	23	19	32	17	21	16	21	26	17	11
	Total	94	112	99	68	92	70	66	43	60	83	67	32

FC Vol autre

		2000	2015	2016	2017	2018	2019	2020	2021	2022	2023	2024	2025
Vol à main armée	Acc.	8	1	1	3	2	1	1	2	1	1	1	1
	Tent.	1	1				1			1			
	Total	9	2	1	3	2	2	1	2	2	1	1	1
Vol avec violence sans arme	Acc.	11	16	19	25	16	18	17	15	11	17	15	7
	Tent.	1	3	3	3	3	3	5	3	5	2	5	4
	Total	12	19	22	28	19	21	22	18	16	19	20	11
Vol dans ou sur un véhicule	Acc.	42	20	25	21	18	26	14	11	12	22	22	9
	Tent.	10	2	2	3	9	3		1	1		1	
	Total	52	22	27	24	27	29	14	12	13	22	23	9
Vol d'armes et explosifs	Acc.	1			1		2	1	1	1	1	2	
	Total	1			1		2	1	1	1	1	2	



FC Vol autre

		2000	2015	2016	2017	2018	2019	2020	2021	2022	2023	2024	2025
Steaming	Acc.												2
	Tent.												2
	Total												4
Arrachage de sac à main	Acc.	3			1		2						
	Tent.	1											
	Total	4			1		2						
Vol à l'arraché	Acc.	12		2	3		7	6	1	4	2	1	2
	Tent.	2				2	1	1					
	Total	14		2	3	2	8	7	1	4	2	1	2
Vol à la tire	Acc.	77	18	13	10	12	19	7	4	10	7	6	1
	Tent.							1					
	Total	77	18	13	10	12	19	8	4	10	7	6	1
Vol à l'étalage	Acc.	50	68	66	70	54	99	86	70	110	104	118	25
	Tent.	4		2	6		1	1		3	1		
	Total	54	68	68	76	54	100	87	70	113	105	118	25
Vol par ruse	Acc.	3	6	4	1		2	1	5	7	4	1	1
	Tent.												
	Total	3	6	4	1		2	1	5	7	4	1	1
Vol de métaux	Acc.		3	3	9	8	2	3	3	2	10	15	1
	Tent.					2							
	Total		3	3	9	10	2	3	3	2	10	15	1
Vol sur les chantiers	Acc.		5	11	9	10	5	4	3	2	1	10	
	Tent.			1		7					1	1	
	Total		5	12	9	17	5	4	3	2	2	11	
Home-invasion	Acc.				1							1	
	Tent.												
	Total				1							1	
Vol d'animaux	Acc.	2	2	5	1	3	2	1		1	1		
	Tent.												
	Total	2	2	5	1	3	2	1		1	1		



FC Vol autre

		2000	2015	2016	2017	2018	2019	2020	2021	2022	2023	2024	2025
Vol de cargaison	Acc.		1							1		1	
	Total		1							1		1	

Criminalité ICT

		2000	2015	2016	2017	2018	2019	2020	2021	2022	2023	2024	2025
Fraude de cartes de paiements	Acc.		5	2	3	4	5	5	7	10	8	3	2
	Tent.			1		1							
	Total		5	3	3	5	5	5	7	10	8	3	2
Phishing	Acc.				1	1	5	40	54	63	37	38	20
	Tent.						1	4	4			1	
	Total				1	1	6	44	58	63	37	39	20
Ransomware	Acc.				1			1		2			
	Total				1			1		2			
Shouldersurfing	Acc.		1										
	Total		1										
Skimming	Acc.										1		
	Total										1		



FC Autre

		2000	2015	2016	2017	2018	2019	2020	2021	2022	2023	2024	2025
Violence contre les métiers d'intérêt général	Acc.	5	13	10	9	7	7	3	3	8	15	12	5
	Total	5	13	10	9	7	7	3	3	8	15	12	5
Viol collectif	Acc.	1		2	1	2			1		1	1	
	Total	1		2	1	2			1		1	1	
Graffiti	Acc.	1	9	8	6	3	1	2	6	4	1	7	3
	Total	1	9	8	6	3	1	2	6	4	1	7	3
Dégradation de voiture	Acc.	12	83	55	61	93	72	43	59	47	61	60	27
	Total	12	83	55	61	93	72	43	59	47	61	60	27
Rixe au couteau	Acc.	1	1		3			2	1		1	2	
	Tent.			1					2				
	Total	1	1	1	3			2	3		1	2	

PH Violence intrafamiliale (VIF)

		2000	2015	2016	2017	2018	2019	2020	2021	2022	2023	2024	2025
VIF: physique, dans le couple	Acc.	21	63	56	54	76	68	95	100	100	94	74	26
	Tent.	1					2		1				
	Total	22	63	56	54	76	70	95	101	100	94	74	26
VIF: physique, envers des descendants	Acc.	2	6	7	9	10	12	14	7	8	16	18	9
	Tent.				1	1							
	Total	2	6	7	10	11	12	14	7	8	16	18	9
VIF: physique, envers d'autres membres	Acc.	28	12	7	14	11	12	17	11	16	17	22	11
	Tent.		1										
	Total	28	13	7	14	11	12	17	11	16	17	22	11
VIF: sexuelle, dans le couple	Acc.		2										
	Total		2										
VIF: sexuelle, envers des descendants	Acc.	3	3	3	3	1			2	1			
	Total	3	3	3	3	1			2	1			



PH Violence intrafamiliale (VIF)

	2000	2015	2016	2017	2018	2019	2020	2021	2022	2023	2024	2025
VIF: sexuelle, envers d'autres membres Acc.	1	1						1				
Total	1	1						1				
VIF: psychique, dans le couple Acc.	33	38	44	29	56	55	47	47	62	49	36	14
Total	33	38	44	29	56	55	47	47	62	49	36	14
VIF: psychique, envers des descendants Acc.		1	1		5		4		1	4	4	1
Total		1	1		5		4		1	4	4	1
VIF: psychique, envers d'autres membres Acc.	1	1	2			1	4	1	5	2	12	3
Total	1	1	2			1	4	1	5	2	12	3
VIF: économique, dans le couple Acc.		2	2	1	2		2	1	3	3	7	
Tent.							1					
Total		2	2	1	2		3	1	3	3	7	
VIF: économique, envers des descendants Acc.		1			1							
Total		1			1							
VIF: économique, envers d'autres membres Acc.	9	2	3	3	2	2	1	3	3	3	6	
Tent.							1			1		
Total	9	2	3	3	2	2	2	3	3	4	6	

PH Hormones et dopage

	2000	2015	2016	2017	2018	2019	2020	2021	2022	2023	2024	2025
Dopage humain Acc.		5	3	3	1		5	3	1	4		
Total		5	3	3	1		5	3	1	4		
Engraissement illégal Acc.										1		
Total										1		



PH Drogues

		2000	2015	2016	2017	2018	2019	2020	2021	2022	2023	2024	2025
Vente de cocaïne	Acc.		10	5	4	6	6	6	4	10	4	8	3
	Total		10	5	4	6	6	6	4	10	4	8	3
Import-export de cocaïne	Acc.					2						1	
	Total					2						1	
Production de drogues synthétiques	Acc.							1		4			
	Total							1		4			
Import-export de drogues synthétiques	Acc.					2	1						
	Total					2	1						
Vente de drogues synthétiques	Acc.	1	13	22	10	17	9	6	7	7	8	5	6
	Total	1	13	22	10	17	9	6	7	7	8	5	6
Production de cannabis (culture)	Acc.		3	2	3	3	2	2	4	1	1	1	
	Total		3	2	3	3	2	2	4	1	1	1	
Vente de cannabis en grande quantité	Acc.			1				1	1				1
	Total			1				1	1				1
Import-export d'héroïne	Acc.			1	1	1							
	Total			1	1	1							
Vente-traffic d'héroïne	Acc.		2		2	1	2		1		1		
	Total		2		2	1	2		1		1		

PH Trafic d'armes

		2000	2015	2016	2017	2018	2019	2020	2021	2022	2023	2024	2025
Commerce et production d'arme à feu et mun.	Acc.				1		1				1		
	Total				1		1				1		
Commerce et production d'arme non à feu	Acc.			1				1					
	Total			1				1					



PH Traite des êtres humains

		2000	2015	2016	2017	2018	2019	2020	2021	2022	2023	2024	2025
TEH - exploitation économique	Acc.								1		1		
	Total								1		1		
TEH - exploitation sexuelle	Acc.	2	2				4		4		2	1	
	Total	2	2				4		4		2	1	

PH Violence dans l'espace public

		2000	2015	2016	2017	2018	2019	2020	2021	2022	2023	2024	2025
Violence physique (transport public)	Acc.	1	2	5	1	2	3	3	4	1	7	1	
	Total	1	2	5	1	2	3	3	4	1	7	1	
Violence physique (voie publique)	Acc.	45	53	68	60	51	66	65	72	62	56	81	17
	Tent.	1		2	1		2		1		1		
	Total	46	53	70	61	51	68	65	73	62	57	81	17
Violence physique (autre endroit public)	Acc.	5	7	11	3	6	8	5	4	4	2	2	2
	Tent.											1	
	Total	5	7	11	3	6	8	5	4	4	2	3	2
Violence physique (endroit accessible au public)	Acc.	48	33	28	26	27	35	24	16	33	26	24	14
	Tent.	1					1						
	Total	49	33	28	26	27	36	24	16	33	26	24	14
Violence sexuelle (transport public)	Acc.				1	1		2	2	1	1		
	Total				1	1		2	2	1	1		
Violence sexuelle (voie publique)	Acc.	7	4	3	4	2	7	6	2		5	7	4
	Tent.	1											
	Total	8	4	3	4	2	7	6	2		5	7	4
Violence sexuelle (autre endroit public)	Acc.	2	2			2	3	2	1	3	2		2
	Tent.	1											
	Total	3	2			2	3	2	1	3	2		2



PH Violence dans l'espace public

		2000	2015	2016	2017	2018	2019	2020	2021	2022	2023	2024	2025
Violence sexuelle (endroit accessible au public)	Acc.	4	4	4	2	5	3	3	5		2	7	5
	Tent.								1		1		
	Total	4	4	4	2	5	3	3	6		3	7	5
Violence psychique (transport public)	Acc.		1	4	1	1	3	1	3		1	3	
	Tent.												
	Total		1	4	1	1	3	1	3		1	3	
Violence psychique (voie publique)	Acc.	51	33	29	32	34	39	26	32	28	32	34	5
	Tent.												
	Total	51	33	29	32	34	39	26	32	28	32	34	5
Violence psychique (autre endroit public)	Acc.	4	2	5	4	3	9		3	3	6	5	1
	Tent.												
	Total	4	2	5	4	3	9		3	3	6	5	1
Violence psychique (endroit accessible au public)	Acc.	28	21	15	17	10	24	13	13	16	18	16	12
	Tent.	1											
	Total	29	21	15	17	10	24	13	13	16	18	16	12
Vol à main armée (voie publique)	Acc.	2		1	1	2				1			
	Tent.									1			
	Total	2		1	1	2				2			
Vol à main armée (endroit accessible au public)	Acc.	4	1					1	1				
	Tent.						1						
	Total	4	1				1	1	1				
Vol avec violence sans arme (transport public)	Acc.									1			
	Tent.				1								
	Total				1					1			
Vol avec violence sans arme (voie publique)	Acc.	3	3	5	6	3	5	4	7	3	2	2	
	Tent.	1	2	1	2	1			1				1
	Total	4	5	6	8	4	5	4	8	3	2	2	1
Vol avec violence sans arme (autre endroit public)	Acc.	1							1		1	1	1
	Tent.											1	
	Total	1							1		1	2	1



PH Violence dans l'espace public

		2000	2015	2016	2017	2018	2019	2020	2021	2022	2023	2024	2025
Vol avec violence sans arme (endr. acces. au pub.)	Acc.	3	5	6	4	4	5	3	3	3	1	4	1
	Tent.			1									1
	Total	3	5	7	4	4	5	3	3	3	1	4	2

PH Autre

		2000	2015	2016	2017	2018	2019	2020	2021	2022	2023	2024	2025
Faux policiers	Acc.							2					1
	Total							2					1
Terrorisme, extrémisme et radicalisme	Acc.		1					1					
	Total		1					1					
Cyberharcèlement	Acc.	15	10	3	4	4	2	7	8	8	8	6	3
	Total	15	10	3	4	4	2	7	8	8	8	6	3
Fraude à l'identité	Acc.	1	10	8	13	16	10	17	21	16	24	22	13
	Tent.			1	1			1					
	Total	1	10	9	14	16	10	18	21	16	24	22	13

STATISTIQUES POLICIERES DE CRIMINALITE

LIEU DE PERPETRATION: COMMUNE

Eeklo

***ANNEXE IV: FAITS ENREGISTRES
NON CRIMINELS***



Eeklo

Faits non criminels

Maladies / Décès / Disparition

	2000	2015	2016	2017	2018	2019	2020	2021	2022	2023	2024	2025
Suicide	19	14	17	18	21	26	27	25	34	18	18	7
Personne malade	20	41	30	41	58	63	49	74	107	90	67	24
Décès suspect	2	4	6	2	8	6	4	4	7	6	4	3
Décès naturel	3	8	5	5	5	5	1	3	2			1
Disparition (personne disparue)	29	23	26	24	26	37	30	26	25	19	25	17
Accident (sauf roulage)	16	16	12	5	5	3	1	2	1	1	2	
Sécurité des travailleurs (accident du travail)										1		
Non spécifié								1				
Autres	7											
Total	96	106	96	95	123	140	112	135	176	135	116	52

Appels

	2000	2015	2016	2017	2018	2019	2020	2021	2022	2023	2024	2025
Alarme	10	1										
Appels	18	3	4	3	1	3	4	1	2	2		2
Total	28	4	4	3	1	3	4	1	2	2		2

Problèmes sociaux

	2000	2015	2016	2017	2018	2019	2020	2021	2022	2023	2024	2025
Différends familiaux	56	58	68	37	39	22	32	15	16	21	23	18
Différend (pas de coups)	66	31	35	21	28	24	4	8	2	2	5	3
Affaire civile	16	11	10	5	7	9	9	2	2	2		1
Protection de la jeunesse	80	90	50	67	38	79	50	66	52	213	46	63
Autres	13	30	30	26	23	32	26	23	28	38	15	6
Total	231	220	193	156	135	166	121	114	100	276	89	91



Catastrophes

	2000	2015	2016	2017	2018	2019	2020	2021	2022	2023	2024	2025
Fuite de gaz	1											
Dégâts tempête		1		1		1			1			
Autres	1											
Total	2	1		1		1			1			

Ordre public

	2000	2015	2016	2017	2018	2019	2020	2021	2022	2023	2024	2025
Troubles	1	16	33	23	15	20	25	18	15	37	31	12
Autres	1			3	2	9	14	16	18	24	17	8
Total	2	16	33	26	17	29	39	34	33	61	48	20

Agissements suspects

	2000	2015	2016	2017	2018	2019	2020	2021	2022	2023	2024	2025
	16	32	11	13	16	7	2	3			1	
Total	16	32	11	13	16	7	2	3			1	

Objets trouvés

	2000	2015	2016	2017	2018	2019	2020	2021	2022	2023	2024	2025
	4	1	2	1	2	3	2	2	7	5	4	3
Total	4	1	2	1	2	3	2	2	7	5	4	3

Objets perdus

	2000	2015	2016	2017	2018	2019	2020	2021	2022	2023	2024	2025
	149	705	782	764	552	446	332	313	370	411	418	160
Total	149	705	782	764	552	446	332	313	370	411	418	160



Autres non-infractions

	2000	2015	2016	2017	2018	2019	2020	2021	2022	2023	2024	2025
Ordonnance de capture							2					
Non-respect des conditions	1	5	7	11	2	9	9	11	5	7	26	12
Procès-verbal d'information	47	29	51	32	58	24	4	6	4	3	7	4
Notification		13	25	16	21	16	26	17	21	31	41	21
Dégradation involontaire câbles (non-télécom)		3	5	2	4		2	1	1	2	2	2
Demande signalement surveillance électronique								2	29	35	35	4
Fonction de contrôle armes										2		
Harcèlement - interdiction de contact											1	
Non spécifié				2	1					1		1
Autres non infractions	15											
Total	63	50	88	63	86	49	43	37	60	81	112	44