

STATISTIQUES POLICIERES DE CRIMINALITE

LIEU DE PERPETRATION: COMMUNE

Destelbergen

2000 - 1er Semestre 2025

Police fédérale - DGRIDRIIBIPOL

STATISTIQUES POLICIERES DE CRIMINALITE

LIEU DE PERPETRATION: COMMUNE

Destelbergen

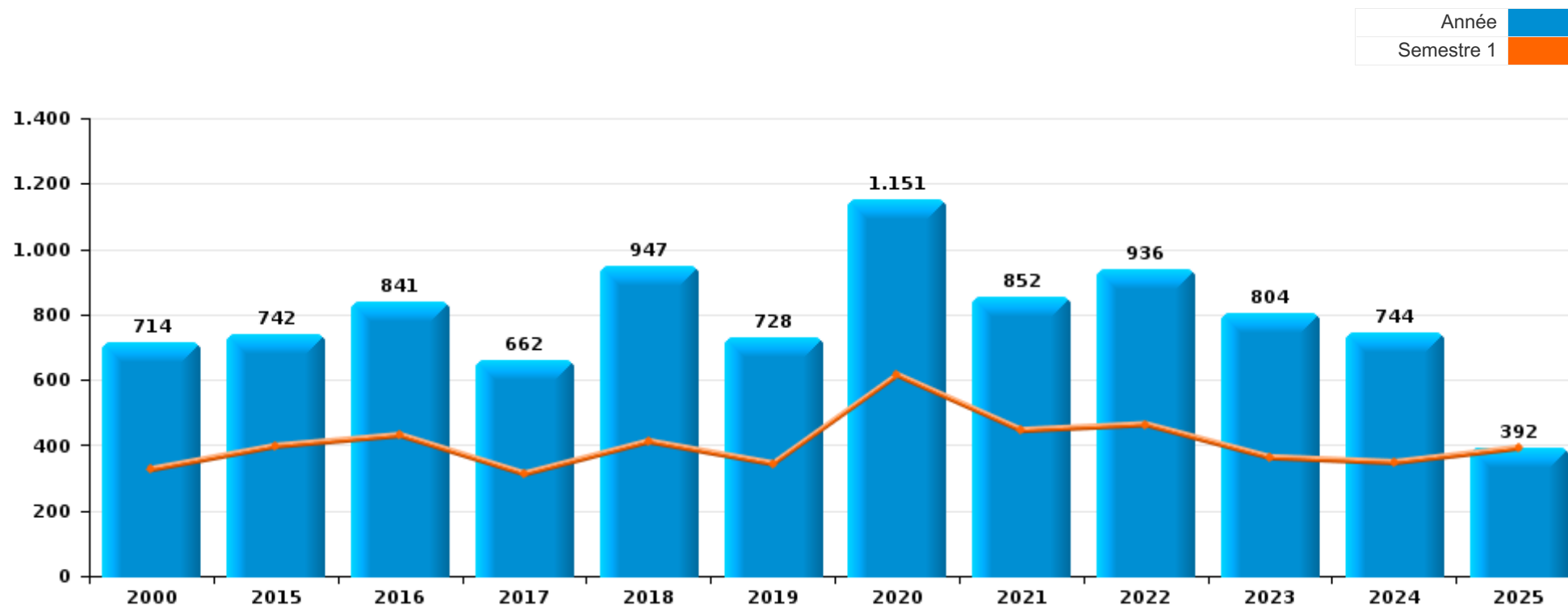
PARTIE I : INFRACTIONS JUDICIAIRES

CRIMINALITE ENREGISTREE COMMISE AU NIVEAU DE LA COMMUNE



Destelbergen

	2000	2015	2016	2017	2018	2019	2020	2021	2022	2023	2024	2025
Nombre total des délits	714	742	841	662	947	728	1.151	852	936	804	744	392



FPF/DGR/DRI/BIPOL - Statistiques policières de criminalité (date de clôture: 31/10/2025)

Les données pour les années 2001 jusqu'à 2014 ne sont plus publiées mais restent disponibles sur demande auprès du service BIPOL.

Les données pour 2025 ne concernent que le 1er semestre.



Destelbergen

	2000	2015	2016	2017	2018	2019	2020	2021	2022	2023	2024	2025
Vol et extorsion	316	248	333	204	347	233	207	149	222	185	204	83
Fraude	35	44	72	48	65	64	123	98	117	105	105	61
Dégradation de la propriété	100	74	82	74	77	44	67	75	71	70	56	22
Infr. contre l'intégrité physique	49	78	70	59	47	41	48	58	90	71	60	43
Drogues	17	36	48	36	54	77	52	54	50	48	49	21
Santé publique	5		2	1			350	118	1		1	1
Infr. contre autres valeurs morales et sentiments	16	39	39	30	51	36	41	57	47	43	36	20
Criminalité informatique		9	7	12	22	13	40	52	55	62	60	27
Registre de population	9	41	36	40	36	25	39	20	25	13	9	3
Infr. contre la sécurité publique	42	35	26	16	25	21	24	25	31	25	11	8
Protection de la jeunesse	2	19	18	16	18	20	25	34	33	42	32	26
Armes et explosifs	14	12	17	16	92	24	32	12	14	15	12	10
Environnement	59	33	18	19	26	23	9	8	10	11	13	5
Législation sur les étrangers	2	16	22	35	14	26	19	24	16	25	12	16
Infr. contre la famille	15	18	18	12	9	14	13	15	55	22	16	16
Infr. contre les moeurs	3	8	6	10	12	23	20	12	30	15	11	7
Infr. contre la foi publique	6	13	6	6	14	12	10	10	20	17	25	8
Ivresse et alcool	2	7	6	12	10	6	1	4	8	5	7	2
Autres lois spéciales	5	1	3	2	3	2	5	11	18	5	9	2
Législation économique		1	2	1	9	7	4	1	7	6	6	1
Infr. contre l'autorité publique		3	2	1	2	5	2	7	10	3	2	4
Carte d'identité	1	3	2	2	7	5	10	4	1	2	2	
Code pénal social		1	3	4	5	4	6	1	1	3	3	3
Travail	2	1	1	1			3	2	2	2		1
Protection de la personne	1	2		1		2				6		1
Contravention Code pénal	6								1	1		
Pratiques commerciales	3			1	1							
Protection des revenus publics	2			1	1		1					
Hormones et dopage			1							1	2	
Infr. contre la liberté individuelle				2							1	1
Exercice illégal de l'autorité publique						1		1	1			
Infr. relative au statut juridique de l'enfant	1									1		
Code pénal militaire et milice	1											
Marchand de sommeil			1									
Sous-total	714	742	841	662	947	728	1.151	852	936	804	744	392
Contravention règlement policier local		6	7	8	7	14	15	15	36	10	22	8
Sous-total		6	7	8	7	14	15	15	36	10	22	8
Total	714	748	848	670	954	742	1.166	867	972	814	766	400

FPF/DGR/DRI/BIPOL - Statistiques policières de criminalité (date de clôture: 31/10/2025)

Les données pour les années 2001 jusqu'à 2014 ne sont plus publiées mais restent disponibles sur demande auprès du service BIPOL.

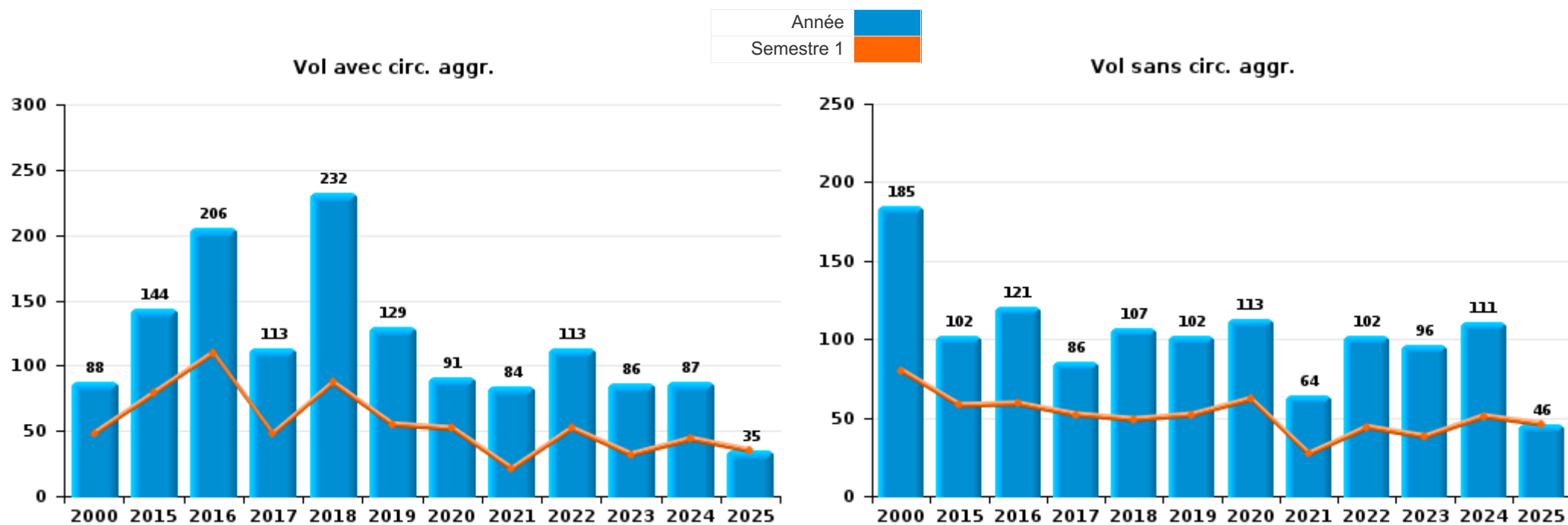
Les données pour 2025 ne concernent que le 1er semestre.



I.1. Catégorie des infractions : Vol et extorsion (top 5 des infractions au niveau national 2024)

Destelbergen

	2000	2015	2016	2017	2018	2019	2020	2021	2022	2023	2024	2025
Vol avec circ. agr.	88	144	206	113	232	129	91	84	113	86	87	35
Vol sans circ. agr.	185	102	121	86	107	102	113	64	102	96	111	46
Vol non spécifié	41		2	4	3		1					
Extorsion	2	2	4	1	5	2	2	1	7	3	6	2
Total	316	248	333	204	347	233	207	149	222	185	204	83



PPF/DGR/DRI/BIPOL - Statistiques policières de criminalité (date de clôture: 31/10/2025)

Les données pour les années 2001 jusqu'à 2014 ne sont plus publiées mais restent disponibles sur demande auprès du service BIPOL.

Les données pour 2025 ne concernent que le 1er semestre.



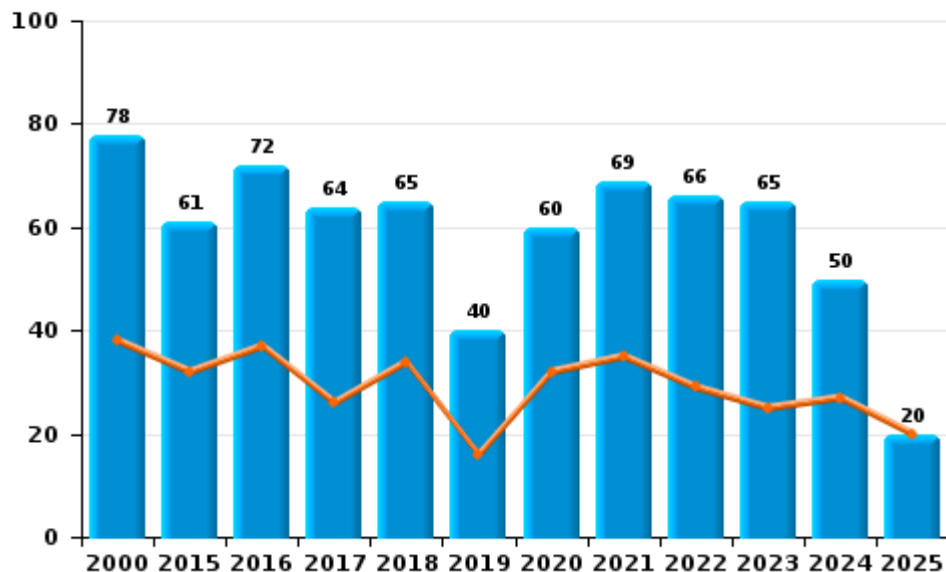
I.2. Catégorie des infractions : Dégradation de la propriété (top 5 des infractions au niveau national 2024)

Destelbergen

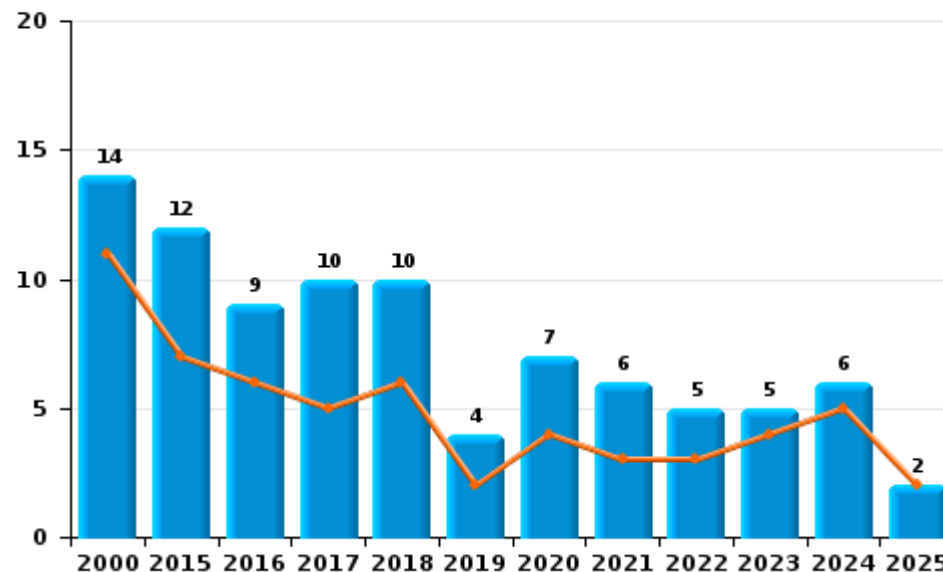
	2000	2015	2016	2017	2018	2019	2020	2021	2022	2023	2024	2025
Vandalisme	78	61	72	64	65	40	60	69	66	65	50	20
Incendie involontaire	12	9	7	9	9	2	4	2	3	1	5	1
Incendie volontaire	2	3	2	1	1	2	3	4	2	4	1	1
Destruction, dénaturation, dégradation	7	1	1		2							
Destruction par explosion volontaire	1											
Total	100	74	82	74	77	44	67	75	71	70	56	22



Vandalisme



Incendie

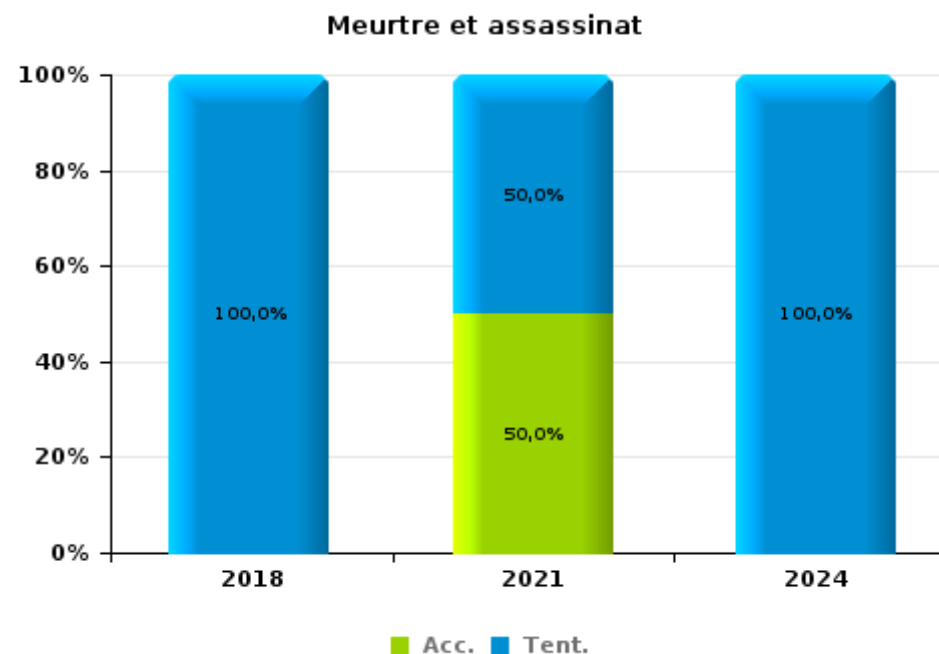
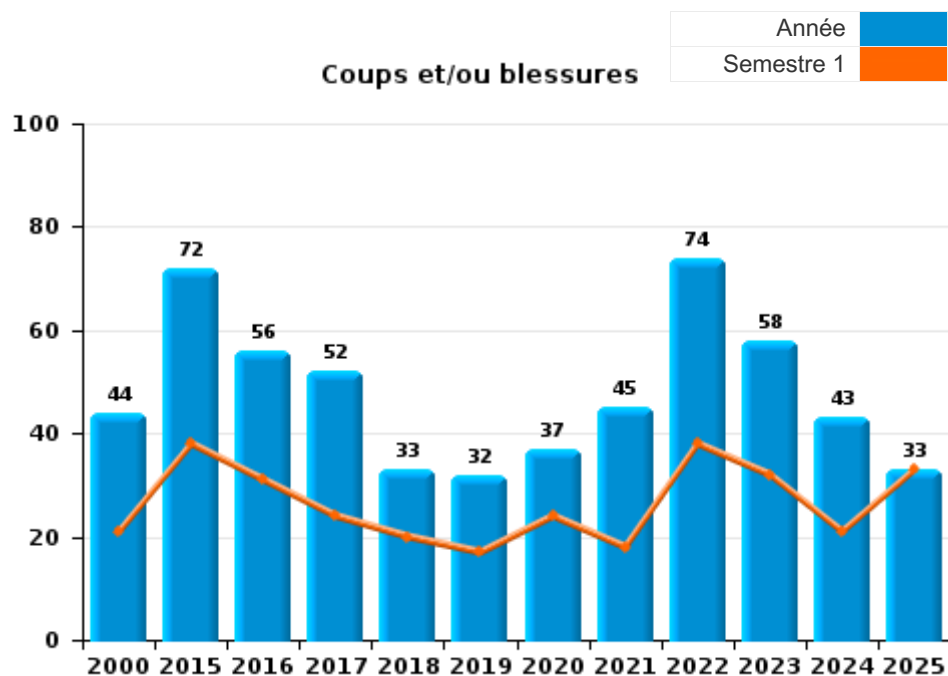




I.3. Catégorie des infractions : Infr. contre l'intégrité physique (top 5 des infractions au niveau national 2024)

Destelbergen

	2000	2015	2016	2017	2018	2019	2020	2021	2022	2023	2024	2025
Coups et/ou blessures	44	72	56	52	33	32	37	45	74	58	43	33
Autres	5	6	14	7	13	9	11	9	16	13	16	10
Meurtre et assassinat					1			4			1	
Total	49	78	70	59	47	41	48	58	90	71	60	43





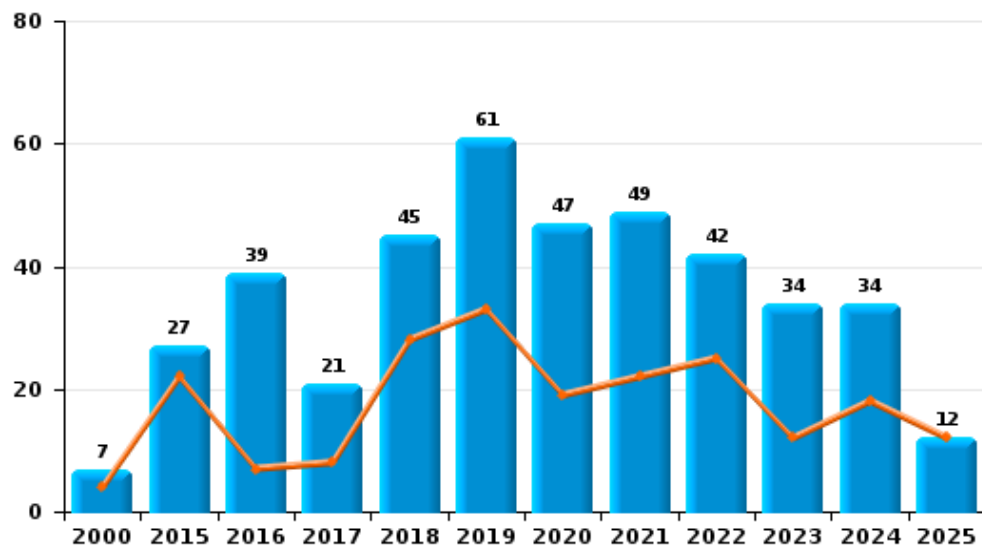
I.4. Catégorie des infractions : Drogues (top 5 des infractions au niveau national 2024)

Destelbergen

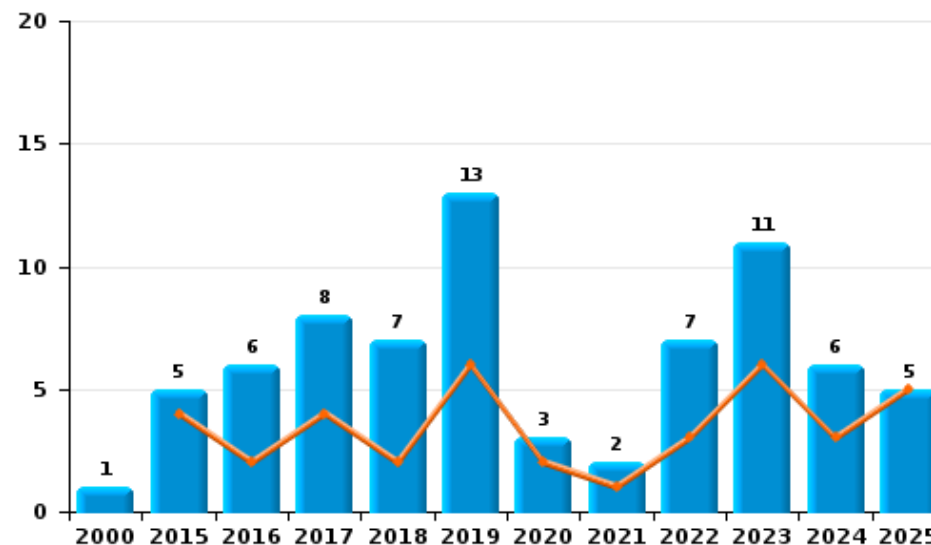
	2000	2015	2016	2017	2018	2019	2020	2021	2022	2023	2024	2025
Détention	7	27	39	21	45	61	47	49	42	34	34	12
Commerce	1	5	6	8	7	13	3	2	7	11	6	5
Fabrication		2	2	1	2	1	2		1	2	2	
Usage	3		1	1		2		2		1	1	
Autres	2	2						1			4	
Importation et exportation	4			5								
Protoxyde d'azote (gaz hilarant)											2	4
Total	17	36	48	36	54	77	52	54	50	48	49	21



Détention



Commerce





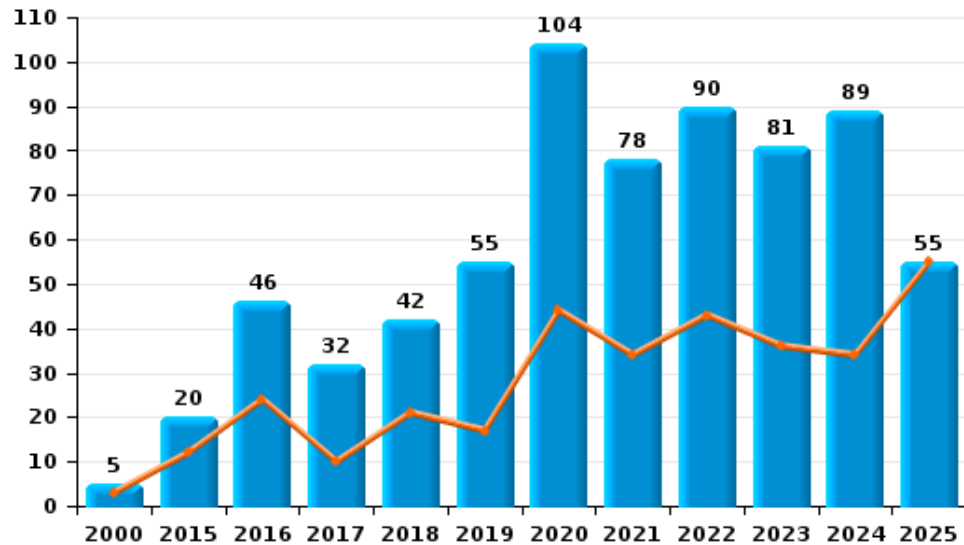
I.5. Catégorie des infractions : Fraude (top 5 des infractions au niveau national 2024)

Destelbergen

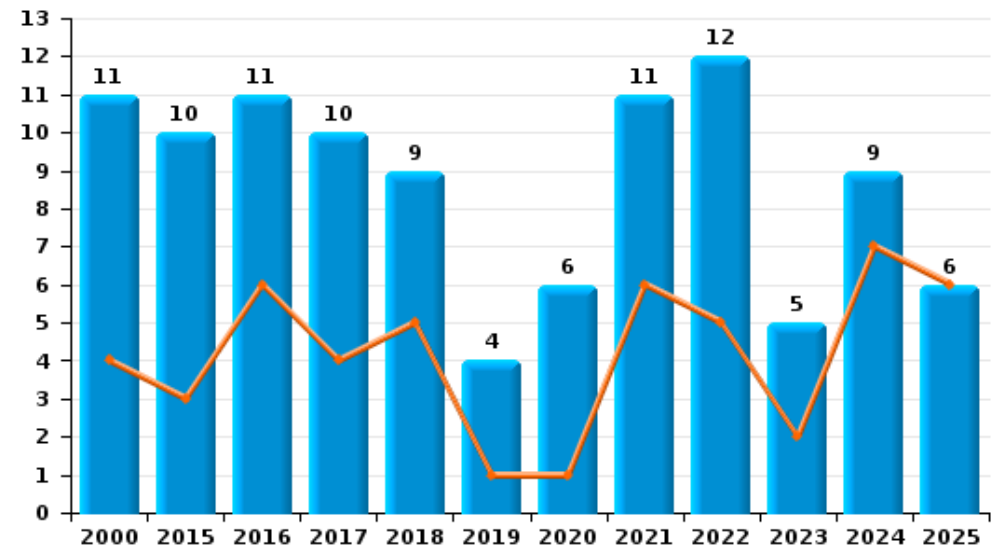
	2000	2015	2016	2017	2018	2019	2020	2021	2022	2023	2024	2025
Escroquerie	5	20	46	32	42	55	104	78	90	81	89	55
Abus de confiance et infr. apparentées	11	10	11	10	9	4	6	11	12	5	9	6
Détournement et destruction frauduleuse	14	6	7	2	1	2	3	4	5	1	2	
Grivèlerie		3	6	2	6	2	4	3	2	5	1	
Fraudes: Autres	2	3			5	1	4		5	8	3	
Infr. liées à l'insolvabilité		1	1	1			2	1	3	2	1	
Recel	3	1	1	1	2			1		3		
Total	35	44	72	48	65	64	123	98	117	105	105	61



Escroquerie



Abus de confiance et infr. apparentées



FPF/DGR/DRI/BIPOL - Statistiques policières de criminalité (date de clôture: 31/10/2025)

Les données pour les années 2001 jusqu'à 2014 ne sont plus publiées mais restent disponibles sur demande auprès du service BIPOL.

Les données pour 2025 ne concernent que le 1er semestre.

STATISTIQUES POLICIERES DE CRIMINALITE

LIEU DE PERPETRATION: COMMUNE

Destelbergen

PARTIE II : FIGURES CRIMINELLES / PHENOMENES



Destelbergen

FC Vol moyen de transport

	2000	2015	2016	2017	2018	2019	2020	2021	2022	2023	2024	2025
Vol de voiture	10	2	12	2	5	2	3	3	1	2	4	1
Vol de moto	1				1							
Carjacking	3		1									
Homejacking				1								
Vol dans les garages			1									
Vol de vélomoteur	6	2		2	3	2	4		2	4	10	
Vol de vélo	31	16	14	19	30	19	18	13	16	19	17	2

FC Cambriolage

	2000	2015	2016	2017	2018	2019	2020	2021	2022	2023	2024	2025
Cambriolage dans habitation	51	76	104	63	152	78	56	61	80	60	62	23
Cambriolage ds entreprise ou commerce	12	10	14	12	11	16	9	6	11	6	7	1
Cambriolage ds service public ou bâtiment administ	5	13	9	1	3	5	2	2	5	6	4	2
Vol au bélier			1									
Cambriolage dans bâtiment (total)	67	99	127	75	166	99	66	69	96	72	72	26



FC Vol autre

	2000	2015	2016	2017	2018	2019	2020	2021	2022	2023	2024	2025
Vol à main armée	4		3	2	3	2			1	1	1	
Vol avec violence sans arme	7	5	6	2	7	3	2	1	9	7	10	2
Vol dans ou sur un véhicule	32	31	55	24	42	25	25	9	22	24	20	11
Vol d'armes et explosifs	1	2	1	2	6	3		1	1	1		1
Vol à l'arraché	23		1	1	1		1	1	2			
Vol à la tire	16	6	8	7	5	4	3	2	2		3	
Vol à l'étagère	3	4	9	6	15	30	35	10	13	8	23	14
Vol par ruse	1	8	3	3	5	3			2	4	4	
Vol de métaux		11	5	6		1		1	1	1	1	
Vol sur les chantiers	7	4	20	1	8	5	3	3	5	4	3	1
Home-invasion								1				
Vol d'animaux	8	3	1	1				1		1		

Criminalité ICT

	2000	2015	2016	2017	2018	2019	2020	2021	2022	2023	2024	2025
Fraude de cartes de paiements	1	1		2	2	2	1	1	2	1	4	5
Phishing				1	8	1	4	19	8	7	11	2
Ransomware					1						1	
Shouldersurfing				1	1							
Skimming						1			1			

FC Autre

	2000	2015	2016	2017	2018	2019	2020	2021	2022	2023	2024	2025
Violence contre les métiers d'intérêt général		1			1		1	1	2	1	2	3
Viol collectif						1	1					
Graffiti				4	1		1	3	2	5	4	
Dégradation de voiture		32	34	35	37	17	30	27	28	34	27	9
Rixe au couteau												1



PH Violence intrafamiliale (VIF)

	2000	2015	2016	2017	2018	2019	2020	2021	2022	2023	2024	2025
VIF: physique, dans le couple	2	27	21	14	11	18	15	22	38	28	11	9
VIF: physique, envers des descendants		2		1		2	3	2	4	3	6	9
VIF: physique, envers d'autres membres	11	8	2	9	1	4	1	2	4	2	1	5
VIF: sexuelle, dans le couple					1		2					
VIF: sexuelle, envers des descendants						1	1					
VIF: psychique, dans le couple	14	25	21	14	11	17	16	25	66	25	23	17
VIF: psychique, envers des descendants		2		1	2		1	4	3	3	6	2
VIF: psychique, envers d'autres membres						1	1	3	3	2	3	1
VIF: économique, dans le couple		3	1	1	2	2	1	1	3	2	1	
VIF: économique, envers d'autres membres	2	1	1	1	1		1	1	3	3		1

PH Hormones et dopage

	2000	2015	2016	2017	2018	2019	2020	2021	2022	2023	2024	2025
Dopage humain		1	1						1	1	4	
Engraissement illégal						1						

PH Drogues

	2000	2015	2016	2017	2018	2019	2020	2021	2022	2023	2024	2025
Vente de cocaïne		4	5	3	4			1	1	6	2	2
Vente de drogues synthétiques		3	2	3	3	4			1	2	2	
Production de cannabis (culture)		1	1	1	1	1	1		1	1	1	
Vente de cannabis en grande quantité		1	1		1							1
Import-export d'héroïne				1								

PH Trafic d'armes

	2000	2015	2016	2017	2018	2019	2020	2021	2022	2023	2024	2025
Commerce et production d'arme à feu et mun.					2			1		1		



PH Traite des êtres humains

	2000	2015	2016	2017	2018	2019	2020	2021	2022	2023	2024	2025
TEH - exploitation sexuelle						1	2			1	1	

PH Violence dans l'espace public

	2000	2015	2016	2017	2018	2019	2020	2021	2022	2023	2024	2025
Violence physique (voie publique)	9	11	9	12	10	8	9	10	20	12	7	10
Violence physique (autre endroit public)	2	1	4			1			2		1	
Violence physique (endroit accessible au public)	9	17	18	13	6	3	6	6	3	9	9	1
Violence sexuelle (transport public)						1						
Violence sexuelle (voie publique)		2		2	3		2	1	2	5		
Violence sexuelle (autre endroit public)			1				2	3	2			
Violence sexuelle (endroit accessible au public)		1	1	1		3	1	1	1	2	3	1
Violence psychique (transport public)				1		1						
Violence psychique (voie publique)	6	10	10	4	14	10	14	12	16	14	12	8
Violence psychique (autre endroit public)	1		2	1	1	1	3	1	1	1		
Violence psychique (endroit accessible au public)	3	4	4	10	5	1	6	6	5	7	8	3
Vol à main armée (voie publique)	1				1	1					1	
Vol à main armée (endroit accessible au public)	3		2		2	1				1		
Vol avec violence sans arme (voie publique)	2	1	1	1	1				1	1	3	
Vol avec violence sans arme (autre endroit public)										1		
Vol avec violence sans arme (endr. acces. au pub.)	4		1		1	2			2	2		

PH Autre

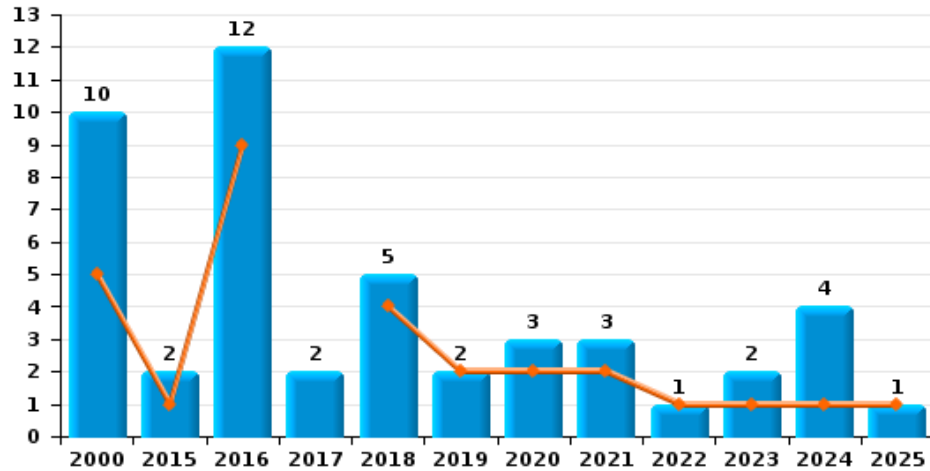
	2000	2015	2016	2017	2018	2019	2020	2021	2022	2023	2024	2025
Faux policiers						1					1	
Terrorisme, extrémisme et radicalisme					1			1				
Cyberharcèlement	2	1		2	4	1	1		5	4	1	
Fraude à l'identité		1	2	2	5	6	6	4	14	11	20	4



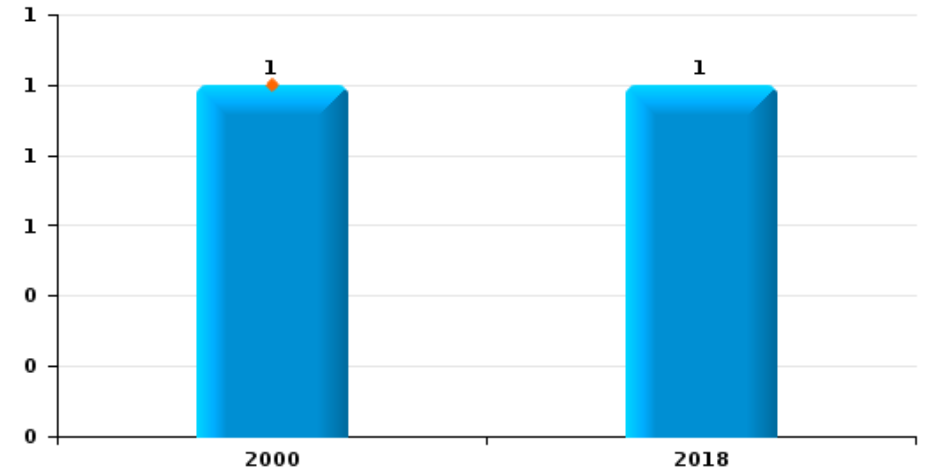
Destelbergen

Année	■
Semestre 1	■

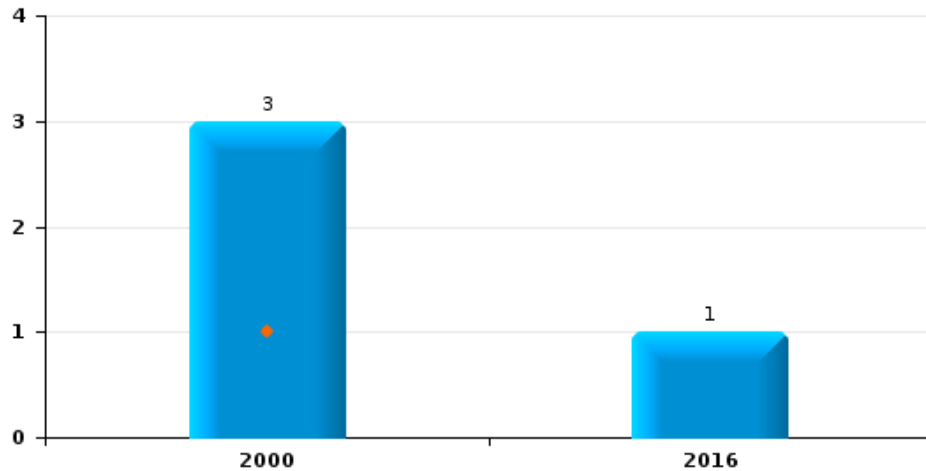
Vol de voiture



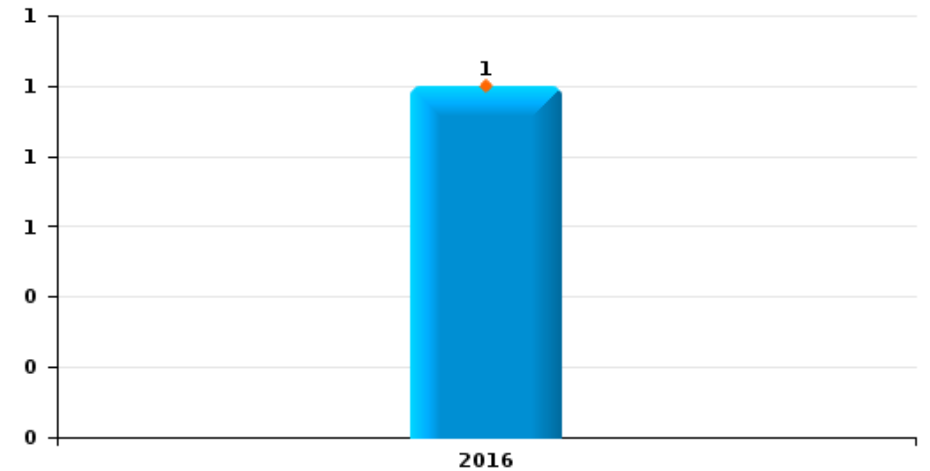
Vol de moto



Carjacking





Vol dans les garages

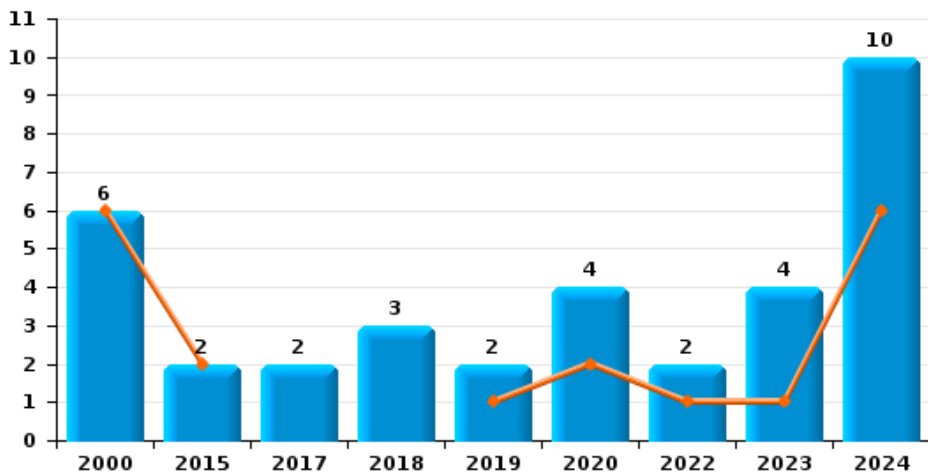




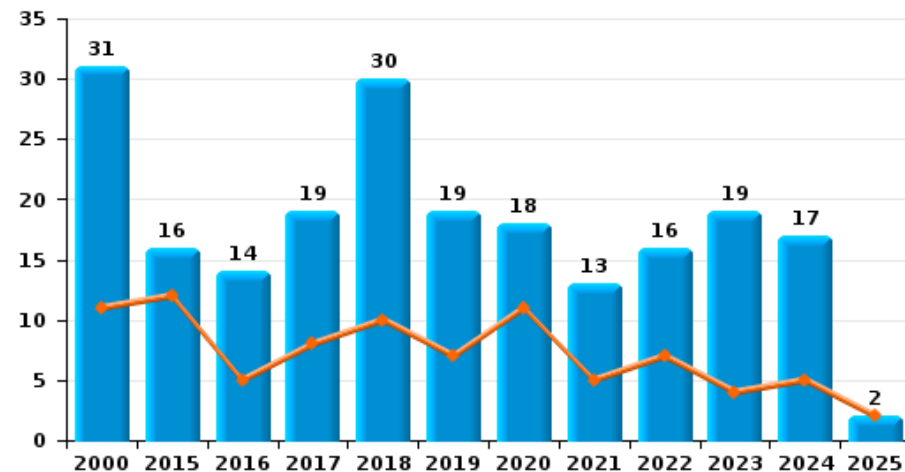
Destelbergen

Année 
Semestre 1 

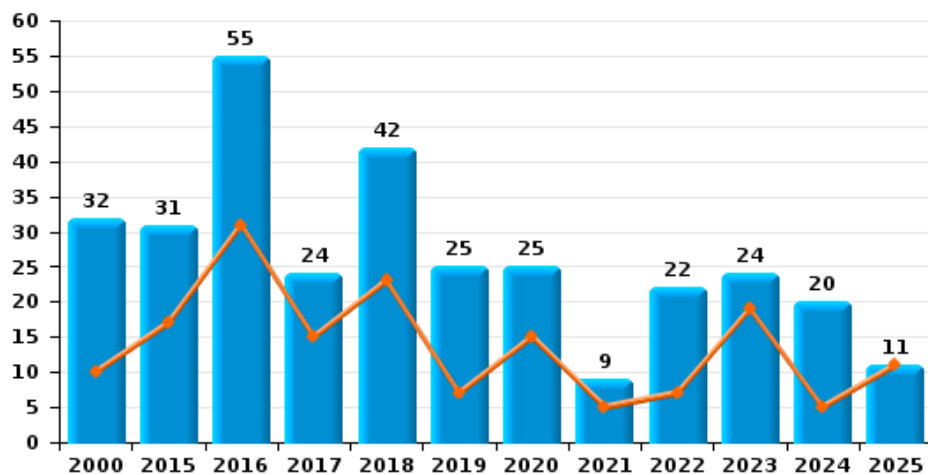
Vol de vélomoteur



Vol de vélo



Vol dans ou sur un véhicule

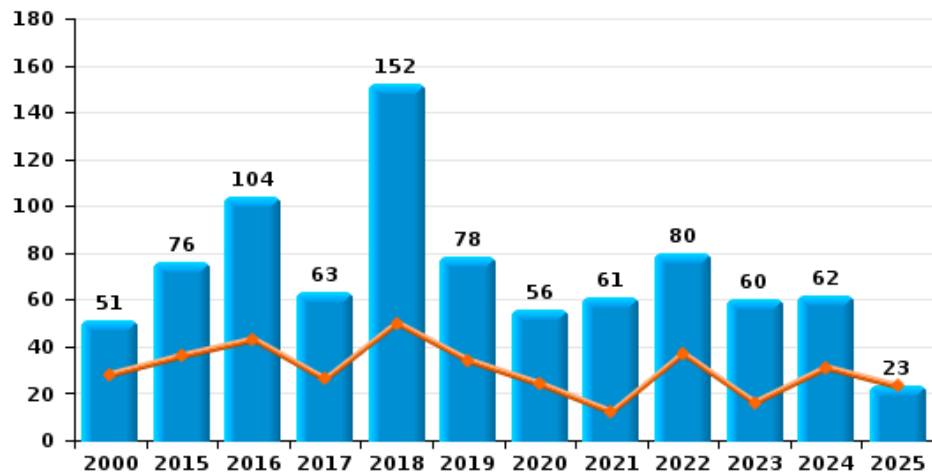




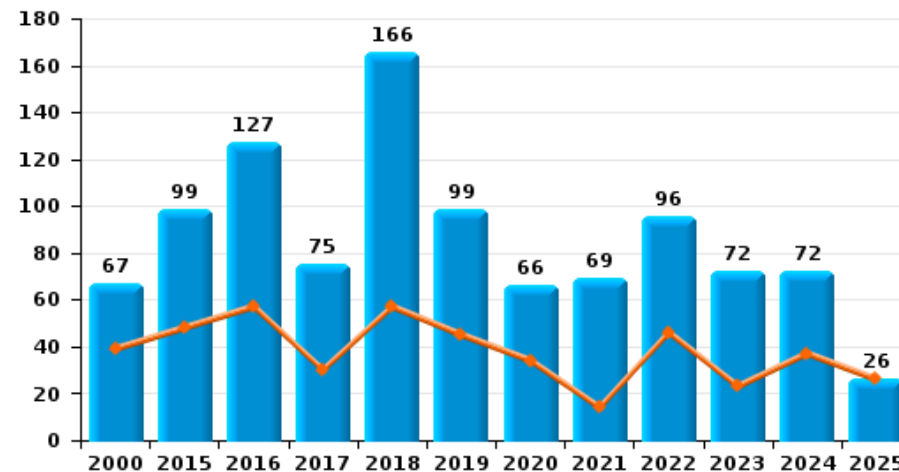
Destelbergen

Année	■
Semestre 1	■

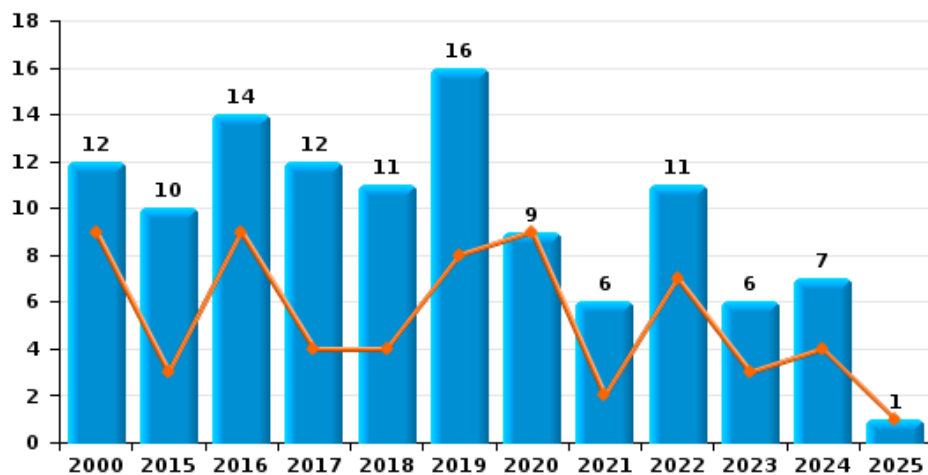
Cambrilage dans habitation



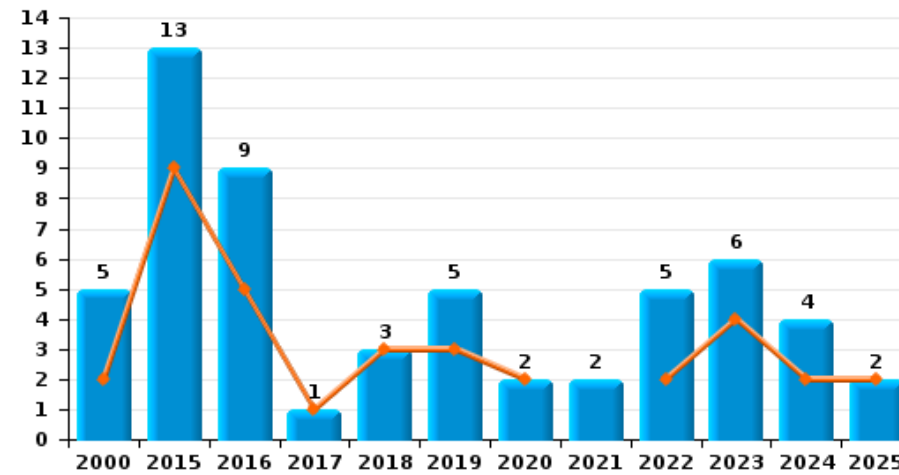
Cambrilage dans bâtiment (total)



Cambrilage ds entreprise ou commerce



Cambrilage ds service public ou bâtiment administratif

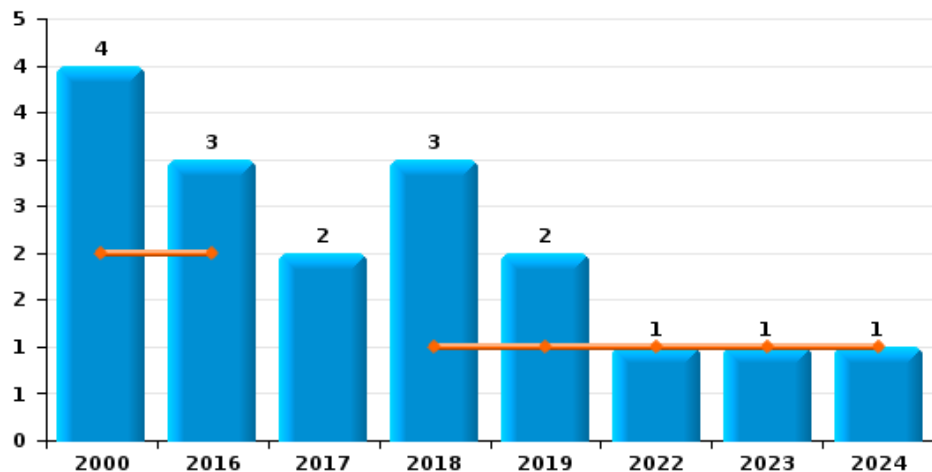




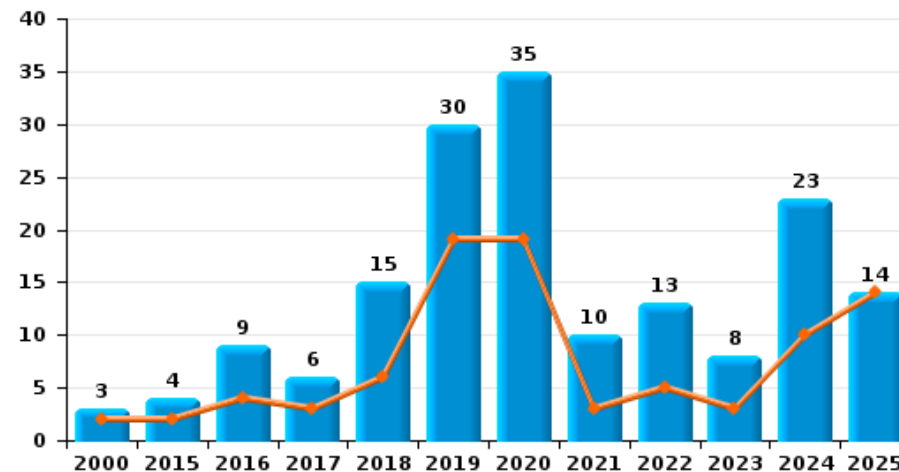
Destelbergen



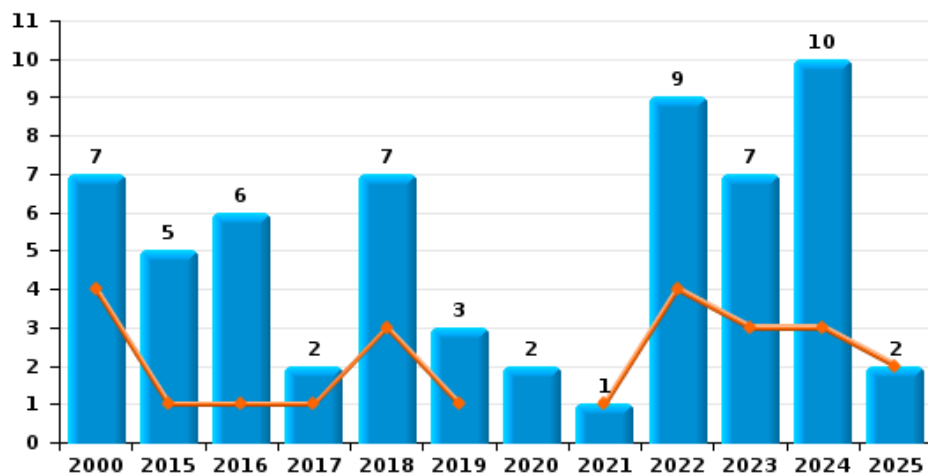
Vol à main armée



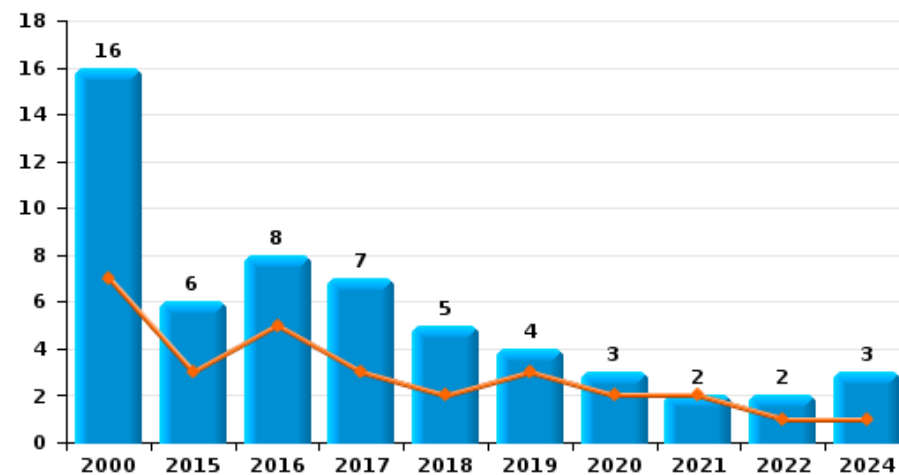
Vol à l'étalage



Vol avec violence sans arme



Vol à la tire

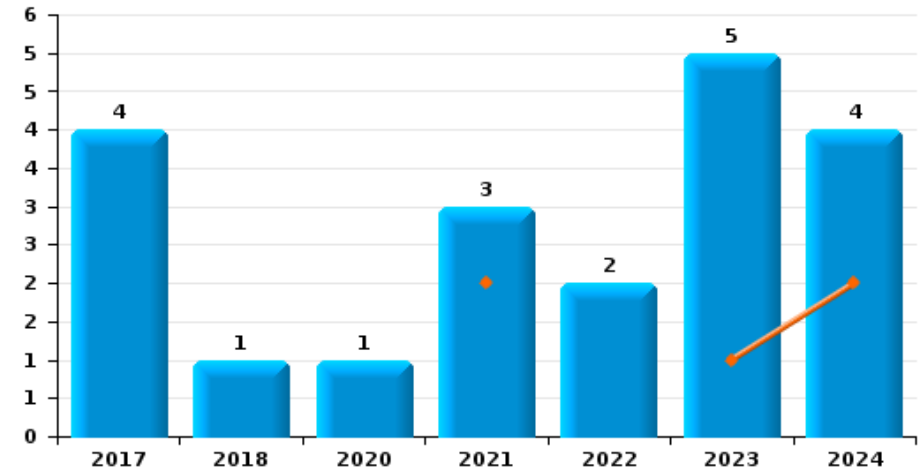




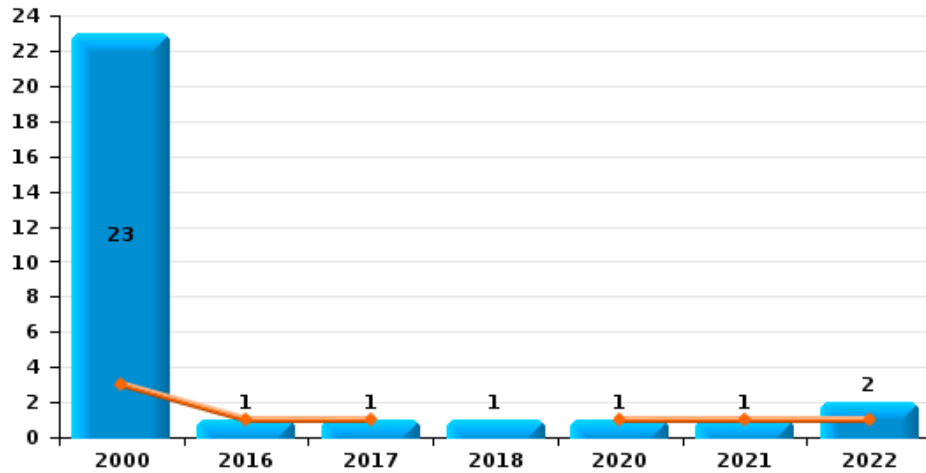
Destelbergen

Année	■
Semestre 1	■

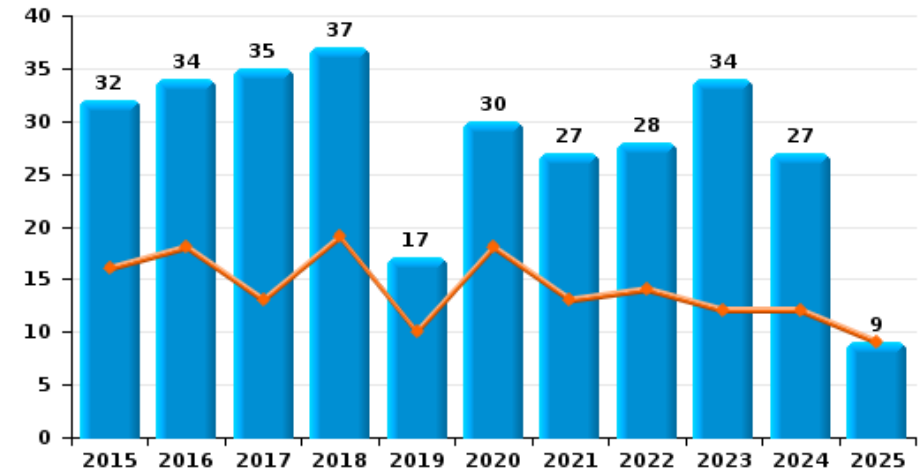
Graffiti



Vol à l'arraché



Dégradation de voiture





Destelbergen

FC Vol moyen de transport

		2000	2015	2016	2017	2018	2019	2020	2021	2022	2023	2024	2025
Vol de voiture	Trim 1	1		7		1		2	1	1	1		
	Trim 2	4	1	2		3	2		1			1	1
	Trim 3	2	1	1				1	1			1	
	Trim 4	3		2	2	1					1	2	
Total		10	2	12	2	5	2	3	3	1	2	4	1
Vol de moto	Trim 2	1											
	Trim 4					1							
	Total	1				1							
Carjacking	Trim 2	1											
	Trim 4	2		1									
	Total	3		1									
Homejacking	Trim 4			1									
Total				1									
Vol dans les garages	Trim 1			1									
Total			1										
Vol de vélomoteur	Trim 1	3					1	1		1	1	1	
	Trim 2	3	2					1				5	
	Trim 3				1	3					1	2	
	Trim 4				1		1	2		1	2	2	
Total		6	2		2	3	2	4		2	4	10	
Vol de vélo	Trim 1	6	3	3	2	8	4	5	2	3	1	3	1
	Trim 2	5	9	2	6	2	3	6	3	4	3	2	1
	Trim 3	11		3	4	14	10	6	4	4	10	6	
	Trim 4	9	4	6	7	6	2	1	4	5	5	6	
Total		31	16	14	19	30	19	18	13	16	19	17	2



FC Cambriolage

		2000	2015	2016	2017	2018	2019	2020	2021	2022	2023	2024	2025
Cambriolage dans habitation	Trim 1	10	19	26	14	34	25	17	6	20	12	22	12
	Trim 2	18	17	17	12	16	9	7	6	17	4	9	11
	Trim 3	8	13	13	6	39	21	6	17	8	14	9	
	Trim 4	15	27	48	31	63	23	26	32	35	30	22	
	Total	51	76	104	63	152	78	56	61	80	60	62	23
Cambriolage ds entreprise ou commerce	Trim 1	4	2	4	1	3	3	8	2	4	2	2	
	Trim 2	5	1	5	3	1	5	1		3	1	2	1
	Trim 3	1	5	2	3	2	3		2	1			
	Trim 4	2	2	3	5	5	5		2	3	3	3	
	Total	12	10	14	12	11	16	9	6	11	6	7	1
Cambriolage ds service public ou bâtiment administ	Trim 1	1	4	3		2		1		1	3	1	
	Trim 2	1	5	2	1	1	3	1		1	1	1	2
	Trim 3		3	4			1		2		1	2	
	Trim 4	3	1				1			3	1		
	Total	5	13	9	1	3	5	2	2	5	6	4	2
Vol au bélier	Trim 1			1									
Total			1										
Cambriolage dans bâtiment (total)	Trim 1	15	25	33	15	39	28	26	8	25	17	25	12
	Trim 2	24	23	24	15	18	17	8	6	21	6	12	14
	Trim 3	9	21	19	9	41	25	6	21	9	15	11	
	Trim 4	19	30	51	36	68	29	26	34	41	34	24	
	Total	67	99	127	75	166	99	66	69	96	72	72	26



FC Vol autre

		2000	2015	2016	2017	2018	2019	2020	2021	2022	2023	2024	2025
Vol à main armée	Trim 1	2		1		1	1				1		
	Trim 2			1						1		1	
	Trim 3	1		1		1	1						
	Trim 4	1			2	1							
	Total	4		3	2	3	2				1	1	1
Vol avec violence sans arme	Trim 1	2			1	1	1			3		2	2
	Trim 2	2	1	1		2			1	1	3	1	
	Trim 3	1	2	1		2	1	1		4	1	4	
	Trim 4	2	2	4	1	2	1	1		1	3	3	
	Total	7	5	6	2	7	3	2	1	9	7	10	2
Vol dans ou sur un véhicule	Trim 1	3	11	11	8	11	2	4	3	4	10	4	2
	Trim 2	7	6	20	7	12	5	11	2	3	9	1	9
	Trim 3	8	6	12	3	7	11	6	3	8	5	3	
	Trim 4	14	8	12	6	12	7	4	1	7		12	
	Total	32	31	55	24	42	25	25	9	22	24	20	11
Vol d'armes et explosifs	Trim 1		1		1	2	2		1	1	1		
	Trim 2					1	1						1
	Trim 3		1		1	1							
	Trim 4	1		1		2							
	Total	1	2	1	2	6	3		1	1	1		1
Vol à l'arraché	Trim 1	1		1	1				1				
	Trim 2	2						1		1			
	Trim 3	12								1			
	Trim 4	8				1							
	Total	23		1	1	1		1	1	2			



FC Vol autre

		2000	2015	2016	2017	2018	2019	2020	2021	2022	2023	2024	2025
Vol à la tire	Trim 1	1	2	2		1	1	1	2				
	Trim 2	6	1	3	3	1	2	1		1		1	
	Trim 3	2	2	3	2	2	1					1	
	Trim 4	7	1		2	1		1		1		1	
	Total	16	6	8	7	5	4	3	2	2		3	
Vol à l'étalage	Trim 1	1	1	3	2	5	4	10	3	5	3	7	8
	Trim 2	1	1	1	1	1	15	9				3	6
	Trim 3			4	1	5	7	8	5	1		10	
	Trim 4	1	2	1	2	4	4	8	2	7	5	3	
	Total	3	4	9	6	15	30	35	10	13	8	23	14
Vol par ruse	Trim 1		2	1		1					1		
	Trim 2		4	2			1			1	2	3	
	Trim 3	1				3	1			1			
	Trim 4		2		3	1	1				1	1	
	Total	1	8	3	3	5	3			2	4	4	
Vol de métaux	Trim 1		3	1	2				1	1		1	
	Trim 2		5	3	2								
	Trim 3			1									
	Trim 4		3		2		1				1		
	Total		11	5	6		1		1	1	1	1	
Vol sur les chantiers	Trim 1	1	2	2	1	2	1			1		2	
	Trim 2	2	2	14		2	3		1	3	1	1	1
	Trim 3	4		3		1		2	2		1		
	Trim 4			1		3	1	1		1	2		
	Total	7	4	20	1	8	5	3	3	5	4	3	1
Home-invasion	Trim 2								1				
	Total								1				



FC Vol autre

		2000	2015	2016	2017	2018	2019	2020	2021	2022	2023	2024	2025
Vol d'animaux	Trim 1	1	1						1				
	Trim 2			1	1								
	Trim 3	3	1								1		
	Trim 4	4	1										
Total		8	3	1	1				1		1		



Criminalité ICT

		2000	2015	2016	2017	2018	2019	2020	2021	2022	2023	2024	2025
Fraude de cartes de paiements	Trim 1	1					1						
	Trim 2					1		1				1	5
	Trim 3		1		1							1	
	Trim 4				1	1	1		1	2	1	2	
Total		1	1		2	2	2	1	1	2	1	4	5
Phishing	Trim 1					1			4	4		3	1
	Trim 2					1	1	1	2	1	1	1	1
	Trim 3			1	4				4	2	4	1	
	Trim 4				2		3	9	1	2	6		
Total				1	8	1	4	19	8	7	11		2
Ransomware	Trim 4				1							1	
Total					1							1	
Shouldersurfing	Trim 2				1								
	Trim 3			1									
Total				1	1								
Skimming	Trim 1						1						
	Trim 4									1			
Total							1			1			



FC Autre

		2000	2015	2016	2017	2018	2019	2020	2021	2022	2023	2024	2025
Violence contre les métiers d'intérêt général	Trim 1								1				2
	Trim 2									2		1	1
	Trim 3				1		1						
	Trim 4		1								1	1	
Total			1			1		1	1	2	1	2	3
Viol collectif	Trim 2						1						
	Trim 4							1					
Total							1	1					
Graffiti	Trim 1										1	1	
	Trim 2								2			1	
	Trim 3			1	1		1			1	3	1	
	Trim 4			3				1	1	1	1	1	
Total				4	1		1	3	2	5	4		
Dégradation de voiture	Trim 1		11	12	3	15	6	10	7	5	2	4	3
	Trim 2		5	6	10	4	4	8	6	9	10	8	6
	Trim 3		6	9	11	5	4	9	8	6	9	12	
	Trim 4		10	7	11	13	3	3	6	8	13	3	
Total			32	34	35	37	17	30	27	28	34	27	9
Rixe au couteau	Trim 2												1
Total													1



PH Violence intrafamiliale (VIF)

		2000	2015	2016	2017	2018	2019	2020	2021	2022	2023	2024	2025
VIF: physique, dans le couple	Trim 1	1	5	7	2	7	8	6	4	6	10	3	4
	Trim 2	1	9	5	5	1	3	7	5	15	8	3	5
	Trim 3		7	3	4	2	3	1	4	12	7	4	
	Trim 4		6	6	3	1	4	1	9	5	3	1	
	Total	2	27	21	14	11	18	15	22	38	28	11	9
VIF: physique, envers des descendants	Trim 1		1					1			3	1	7
	Trim 2						1	1		1		3	2
	Trim 3				1		1	1	1	2		1	
	Trim 4		1					1	1			1	
	Total		2		1		2	3	2	4	3	6	9
VIF: physique, envers d'autres membres	Trim 1	2	3	1	3		1				1	1	2
	Trim 2	2	3		1		1		1	1			3
	Trim 3	3	1		2		2	1	1	2	1		
	Trim 4	4	1	1	3	1				1			
	Total	11	8	2	9	1	4	1	2	4	2	1	5
VIF: sexuelle, dans le couple	Trim 1					1							
	Trim 2							1					
	Trim 3							1					
	Total					1		2					
VIF: sexuelle, envers des descendants	Trim 1							1					
	Trim 4						1						
	Total						1	1					
VIF: psychique, dans le couple	Trim 1	1	4	4	7	2	1	5	10	8	3	6	8
	Trim 2	7	8	8	4	3	6	2	5	21	2	5	9
	Trim 3	4	5	4	1	2	3	4	4	24	10	5	
	Trim 4	2	8	5	2	4	7	5	6	13	10	7	
	Total	14	25	21	14	11	17	16	25	66	25	23	17



PH Violence intrafamiliale (VIF)

		2000	2015	2016	2017	2018	2019	2020	2021	2022	2023	2024	2025
VIF: psychique, envers des descendants	Trim 1					2			1	1	2	2	2
	Trim 2									2	1	2	
	Trim 3				1				1			1	
	Trim 4		2					1	2			1	
	Total		2		1	2		1	4	3	3	6	2
VIF: psychique, envers d'autres membres	Trim 1							1		1			1
	Trim 2								2	2	2	1	
	Trim 3					1			1			1	
	Trim 4											1	
	Total						1	1	3	3	2	3	1
VIF: économique, dans le couple	Trim 1		1										
	Trim 2		1			1		1	1	1		1	
	Trim 3		1		1	1				1	1		
	Trim 4			1			2			1	1		
	Total		3	1	1	2	2	1	1	3	2	1	
VIF: économique, envers d'autres membres	Trim 1					1			1		1		1
	Trim 2			1						1			
	Trim 3	1			1					1	2		
	Trim 4	1	1					1		1			
	Total	2	1	1	1	1		1	1	3	3		1



PH Hormones et dopage

		2000	2015	2016	2017	2018	2019	2020	2021	2022	2023	2024	2025
Dopage humain	Trim 1									1	1	1	
	Trim 2		1									1	
	Trim 3			1								1	
	Trim 4											1	
Total			1	1						1	1	4	
Engraissement illégal	Trim 2						1						
Total							1						



PH Drogues

		2000	2015	2016	2017	2018	2019	2020	2021	2022	2023	2024	2025
Vente de cocaïne	Trim 1			1	2						4	1	1
	Trim 2		3			1					1		1
	Trim 3			2	1	2			1	1		1	
	Trim 4		1	2		1					1		
Total			4	5	3	4			1	1	6	2	2
Vente de drogues synthétiques	Trim 1			2			1				1		
	Trim 2		2				1					1	
	Trim 3				1	2	2				1		
	Trim 4		1		2	1				1		1	
Total			3	2	3	3	4			1	2	2	
Production de cannabis (culture)	Trim 1				1	1					1	1	
	Trim 2							1					
	Trim 3		1	1			1						
	Trim 4									1			
Total			1	1	1	1	1	1		1	1	1	
Vente de cannabis en grande quantité	Trim 1												1
	Trim 2		1										
	Trim 3			1									
	Trim 4					1							
Total			1	1		1							1
Import-export d'héroïne	Trim 1				1								
	Total				1								



PH Trafic d'armes

		2000	2015	2016	2017	2018	2019	2020	2021	2022	2023	2024	2025
Commerce et production d'arme à feu et mun.	Trim 1								1				
	Trim 2										1		
	Trim 4				2								
	Total				2				1		1		



PH Traite des êtres humains

		2000	2015	2016	2017	2018	2019	2020	2021	2022	2023	2024	2025
TEH - exploitation sexuelle	Trim 1							1			1		
	Trim 2						1					1	
	Trim 3							1					
Total							1	2			1	1	



PH Violence dans l'espace public

		2000	2015	2016	2017	2018	2019	2020	2021	2022	2023	2024	2025
Violence physique (voie publique)	Trim 1		1	2	1	2	1	3	4		1	2	3
	Trim 2	4	4	2	4	2	2	2	3	6	3	2	7
	Trim 3	2	4	3	4	4	3	2	1	8	5		
	Trim 4	3	2	2	3	2	2	2	2	6	3	3	
	Total	9	11	9	12	10	8	9	10	20	12	7	10
Violence physique (autre endroit public)	Trim 1			2									
	Trim 2	1											
	Trim 3	1	1				1			2			
	Trim 4			2								1	
	Total	2	1	4			1			2		1	
Violence physique (endroit accessible au public)	Trim 1	2	4	7	5	4	2		1		2	3	
	Trim 2	2	7	4	2	1		3	1	2	1	1	1
	Trim 3	2	2	3	1			2	2		5	3	
	Trim 4	3	4	4	5	1	1	1	2	1	1	2	
	Total	9	17	18	13	6	3	6	6	3	9	9	1
Violence sexuelle (transport public)	Trim 2						1						
Total						1							
Violence sexuelle (voie publique)	Trim 1		1								2		
	Trim 2		1			2				2	2		
	Trim 3				1			1	1		1		
	Trim 4				1	1		1					
	Total		2		2	3		2	1	2	5		
Violence sexuelle (autre endroit public)	Trim 3							2	2	2			
	Trim 4			1					1				
	Total			1				2	3	2			



PH Violence dans l'espace public

		2000	2015	2016	2017	2018	2019	2020	2021	2022	2023	2024	2025
Violence sexuelle (endroit accessible au public)	Trim 1										1	1	1
	Trim 2		1		1					1		1	
	Trim 3						2	1			1	1	
	Trim 4			1			1		1				
Total			1	1	1		3	1	1	1	2	3	1
Violence psychique (transport public)	Trim 3						1						
	Trim 4				1								
Total					1		1						
Violence psychique (voie publique)	Trim 1	2	3	4	1		2	1	3	3	5	5	4
	Trim 2	2	3	2	3	3	1	6	3	5	1	4	4
	Trim 3	2	3	3		6	4	2	4	7	6	2	
	Trim 4		1	1		5	3	5	2	1	2	1	
Total		6	10	10	4	14	10	14	12	16	14	12	8
Violence psychique (autre endroit public)	Trim 1							1			1		
	Trim 2							1	1				
	Trim 3	1					1	1					
	Trim 4			2	1	1				1			
Total		1		2	1	1	1	3	1	1	1		
Violence psychique (endroit accessible au public)	Trim 1	2		1	3			2	1		3	1	1
	Trim 2	1	1	1	1	2		2	1	2	1	1	2
	Trim 3		1		3	2	1	1	2	1	1	5	
	Trim 4		2	2	3	1		1	2	2	2	1	
Total		3	4	4	10	5	1	6	6	5	7	8	3
Vol à main armée (voie publique)	Trim 1	1											
	Trim 2											1	
	Trim 3					1	1						
Total		1				1	1					1	



PH Violence dans l'espace public

		2000	2015	2016	2017	2018	2019	2020	2021	2022	2023	2024	2025
Vol à main armée (endroit accessible au public)	Trim 1	1		1		1	1				1		
	Trim 2			1									
	Trim 3	1											
	Trim 4	1				1							
Total		3		2		2	1				1		
Vol avec violence sans arme (voie publique)	Trim 1				1					1		1	
	Trim 2	1											
	Trim 3	1				1						1	
	Trim 4		1	1							1	1	
Total		2	1	1	1	1				1	1	3	
Vol avec violence sans arme (autre endroit public)	Trim 3										1		
Total											1		
Vol avec violence sans arme (endr. acces. au pub.)	Trim 1	1					1						
	Trim 2	1				1							
	Trim 3									2			
	Trim 4	2		1			1				2		
Total		4		1		1	2			2	2		



PH Autre

		2000	2015	2016	2017	2018	2019	2020	2021	2022	2023	2024	2025
Faux policiers	Trim 2											1	
	Trim 3						1						
	Total						1					1	
Terrorisme, extrémisme et radicalisme	Trim 1								1				
	Trim 3				1								
	Total				1				1				
Cyberharcèlement	Trim 1	1			1	2		1		1	1		
	Trim 2									3	1		
	Trim 3	1	1		1	1	1				1	1	
	Trim 4					1				1	1		
Total	2	1		2	4	1	1			5	4	1	
Fraude à l'identité	Trim 1						2			2	2	3	4
	Trim 2		1			3	1	4	1	5	3	3	
	Trim 3		1	2			2	1	1	5	4	8	
	Trim 4		1			2	1	1	2	2	2	6	
Total		1	2	2	5	6	6	4	14	11	20	4	



Destelbergen

2024

FC Vol moyen de transport

	Jan	Fév	Mar	Avr	Mai	Juin	Sep	Oct	Nov	Déc	Total
Vol de voiture						1	1			2	4
Vol de vélomoteur			1	1	4		2		2		10
Vol de vélo	1	1	1		2		6	1	4	1	17

FC Cambriolage

	Jan	Fév	Mar	Avr	Mai	Juin	Juil	Août	Sep	Oct	Nov	Déc	Total
Cambriolage dans habitation	8	9	5	3	2	4	2	5	2	5	14	3	62
Cambriolage ds entreprise ou commerce	1	1			1	1				1	2		7
Cambriolage ds service public ou bâtiment administ	1			1			1	1					4
Cambriolage dans bâtiment (total)	10	10	5	4	3	5	3	6	2	5	16	3	72

FC Vol autre

	Jan	Fév	Mar	Avr	Mai	Juin	Juil	Août	Sep	Oct	Nov	Déc	Total
Vol à main armée					1								1
Vol avec violence sans arme	1		1			1	2	1	1		3		10
Vol dans ou sur un véhicule	2	1	1			1		1	2	2	9	1	20
Vol à la tire					1		1				1		3
Vol à l'étalage	2	2	3	1	1	1	2	8			2	1	23
Vol par ruse						3					1		4
Vol de métaux			1										1
Vol sur les chantiers		1	1	1									3



Criminalité ICT

	Fév	Mar	Mai	Sep	Oct	Nov	Déc	Total
Fraude de cartes de paiements			1	1	1	1		4
Phishing	1	2	1	1		3	3	11
Ransomware							1	1

FC Autre

	Jan	Fév	Avr	Mai	Juin	Juil	Août	Sep	Oct	Nov	Total
Violence contre les métiers d'intérêt général					1					1	2
Graffiti	1			1				1	1		4
Dégradation de voiture	3	1	1	5	2	3	5	4	1	2	27

PH Violence intrafamiliale (VIF)

	Jan	Fév	Mar	Avr	Mai	Juin	Juil	Août	Sep	Oct	Nov	Déc	Total
VIF: physique, dans le couple	2	1		1	1	1	2	2		1			11
VIF: physique, envers des descendants			1	1	2				1		1		6
VIF: physique, envers d'autres membres	1												1
VIF: psychique, dans le couple	2	3	1	3	1	1	2	2	1	3	2	2	23
VIF: psychique, envers des descendants		2		1	1			1		1			6
VIF: psychique, envers d'autres membres						1	1			1			3
VIF: économique, dans le couple						1							1

PH Hormones et dopage

	Jan	Avr	Sep	Déc	Total
Dopage humain	1	1	1	1	4



PH Drogues

	Fév	Mar	Mai	Sep	Déc	Total
Vente de cocaïne	1			1		2
Vente de drogues synthétiques			1		1	2
Production de cannabis (culture)		1				1

PH Traite des êtres humains

	Avr	Total
TEH - exploitation sexuelle	1	1

PH Violence dans l'espace public

	Jan	Fév	Mar	Avr	Mai	Juil	Août	Sep	Oct	Nov	Déc	Total
Violence physique (voie publique)	1	1		2					2		1	7
Violence physique (autre endroit public)									1			1
Violence physique (endroit accessible au public)	1	1	1		1		3		1		1	9
Violence sexuelle (endroit accessible au public)			1		1	1						3
Violence psychique (voie publique)	1	3	1	3	1		1	1	1			12
Violence psychique (endroit accessible au public)			1	1		3	1	1		1		8
Vol à main armée (voie publique)					1							1
Vol avec violence sans arme (voie publique)	1							1		1		3

PH Autre

	Fév	Mar	Avr	Mai	Juin	Juil	Août	Sep	Oct	Nov	Déc	Total
Faux policiers					1							1
Cyberharcèlement							1					1
Fraude à l'identité	2	1	1	1	1	4	1	3	2	3	1	20



2025

FC Vol moyen de transport

	Jan	Avr	Juin	Total
Vol de voiture			1	1
Vol de vélo	1	1		2

FC Cambriolage

	Jan	Fév	Mar	Avr	Mai	Juin	Total
Cambriolage dans habitation	5	4	3	5	3	3	23
Cambriolage ds entreprise ou commerce				1			1
Cambriolage ds service public ou bâtiment administ						2	2
Cambriolage dans bâtiment (total)	5	4	3	6	3	5	26

FC Vol autre

	Jan	Fév	Mar	Avr	Mai	Juin	Total
Vol avec violence sans arme	1		1				2
Vol dans ou sur un véhicule		2		5	2	2	11
Vol d'armes et explosifs				1			1
Vol à l'étalage	2	4	2	6			14
Vol sur les chantiers						1	1

Criminalité ICT

	Jan	Avr	Juin	Total
Fraude de cartes de paiements			5	5
Phishing	1	1		2



FC Autre

	Fév	Avr	Mai	Juin	Total
Violence contre les métiers d'intérêt général	2	1			3
Dégradation de voiture	3	3	1	2	9
Rixe au couteau		1			1

PH Violence intrafamiliale (VIF)

	Jan	Fév	Mar	Avr	Mai	Juin	Total
VIF: physique, dans le couple	1	2	1		3	2	9
VIF: physique, envers des descendants	3	1	3			2	9
VIF: physique, envers d'autres membres		1	1	1	1	1	5
VIF: psychique, dans le couple	3	2	3	4	1	4	17
VIF: psychique, envers des descendants	1		1				2
VIF: psychique, envers d'autres membres	1						1
VIF: économique, envers d'autres membres			1				1

PH Drogues

	Jan	Fév	Juin	Total
Vente de cocaïne	1		1	2
Vente de cannabis en grande quantité		1		1

PH Violence dans l'espace public

	Jan	Fév	Mar	Avr	Mai	Juin	Total
Violence physique (voie publique)		1	2	3	3	1	10
Violence physique (endroit accessible au public)					1		1
Violence sexuelle (endroit accessible au public)	1						1
Violence psychique (voie publique)		3	1	2	1	1	8
Violence psychique (endroit accessible au public)			1			2	3



PH Autre

	Fév	Mar	Total
Fraude à l'identité	2	2	4

STATISTIQUES POLICIERES DE CRIMINALITE

LIEU DE PERPETRATION: COMMUNE

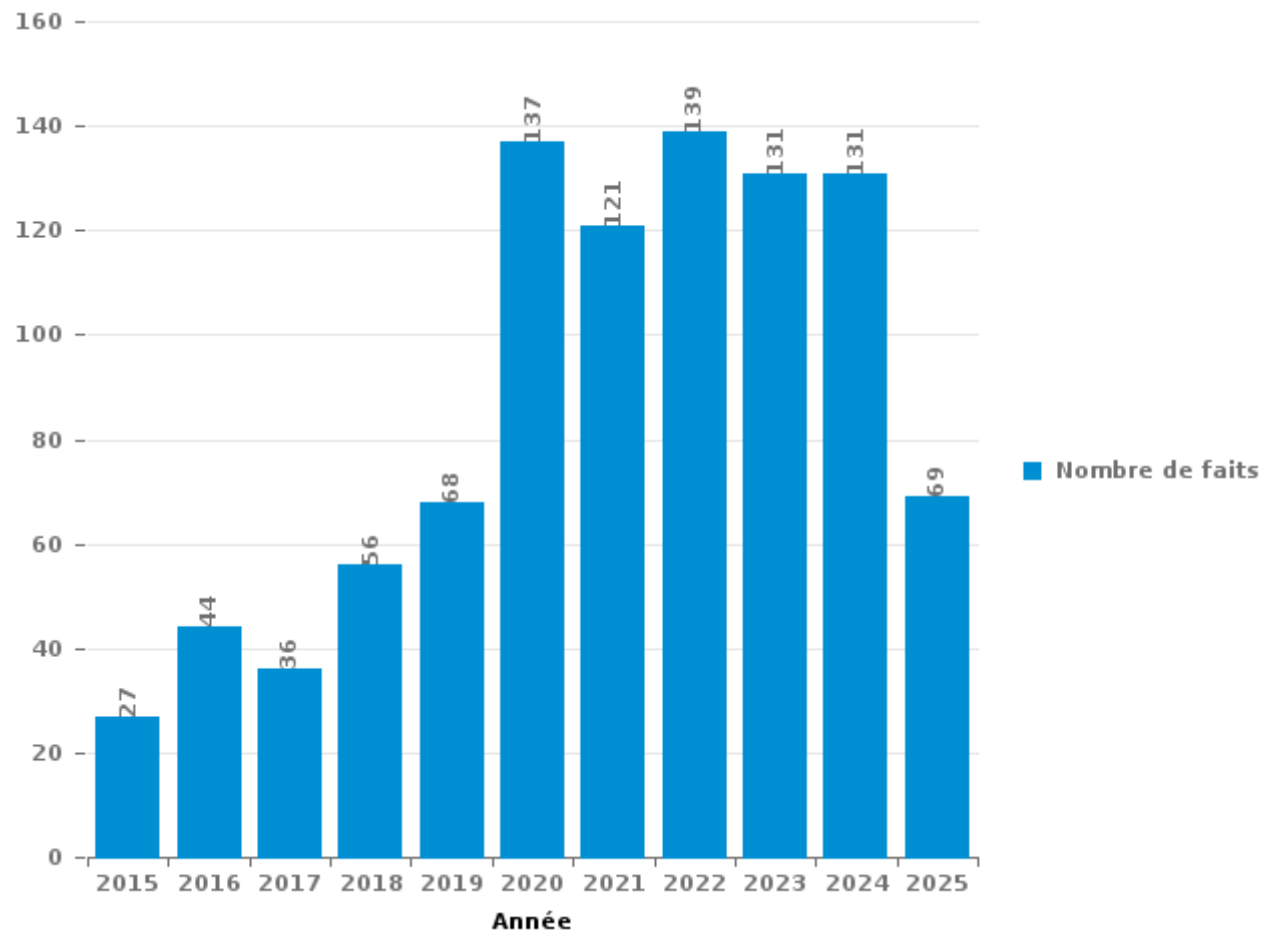
Destelbergen

PARTIE III : ICT



Destelbergen

Nombre total de délits avec un élément ICT/online, depuis 2015





Criminalité ICT/online au sens strict

Infractions (exhaustif)

	2015	2016	2017	2018	2019	2020	2021	2022	2023	2024	2025
Code pénal social: Infr. contre foi publique en droit pénal social: Faux en informatique						1					
Criminalité informatique: Faux en informatique:		1	1	1			3	5	13	11	1
Criminalité informatique: Fraude informatique:	8	2	9	16	9	32	47	39	42	39	22
Criminalité informatique: Hacking:	1	4	2	5	3	8	2	10	7	9	4
Criminalité informatique: Sabotage:					1			1		1	
Total:	9	7	12	22	13	41	52	55	62	60	27

Figures criminelles (à considérer spécifiquement – ne pas additionner avec d'autres éléments – risque de double comptage!)

	2015	2017	2018	2019	2020	2021	2022	2023	2024	2025
Fraude de cartes de paiements	1	2	2	2	1	1	2	1	4	5
Phishing		1	8	1	4	19	8	7	11	2
Ransomware			1						1	
Shouldersurfing		1	1							
Skimming				1			1			



Criminalité ICT/online au sens large

Infractions (uniquement si code-fait existe)

	2015	2016	2017	2018	2019	2020	2021	2022	2023	2024	2025
Fraude: Escroquerie: Fraude par internet	16	35	22	29	50	95	68	80	71	74	45
Infr. contre les mœurs: Grooming (contact par ICT avec mineur < 16 ans):					1		1				
Infr. contre les mœurs: Pornographie infantine: Accès pornographie infantine via technologie					2						
Infr. contre les mœurs: Voyeurisme: Diffusion enregistrement nudité ou intimité					1	1		2			
Total:	16	35	22	29	54	96	69	82	71	74	45

Figures criminelles (à considérer spécifiquement – ne pas additionner avec d'autres éléments – risque de double comptage!)

	2015	2017	2018	2019	2020	2022	2023	2024
Cyberharcèlement	1	2	4	1	1	5	4	1

STATISTIQUES POLICIERES DE CRIMINALITE

LIEU DE PERPETRATION: COMMUNE

Destelbergen

PARTIE IV : DESTINATION LIEU



Destelbergen

Vol et extorsion

	2000	2015	2016	2017	2018	2019	2020	2021	2022	2023	2024	2025
Habitation: maison	73	83	101	66	148	61	54	60	77	62	62	25
Voie publique	40	28	44	22	35	30	25	15	31	25	34	14
Magasin	34	10	22	14	26	37	42	15	19	14	34	14
Habitation: non précisée	2	21	20	6	27	11	8	3	6	7	10	7
Habitation: allée	14	10	22	13	15	10	9	2	6	4	4	3
Habitation: appartement	1	7	11	7	9	13	8	4	10	9	17	6
Habitation: dépendances	13	11	12	9	16	6	8	5	2	1	4	1
Horeca	19	9	14	13	5	1	3	1	6	7	5	
Inconnue	18	3	10	7	6	3	3	6	13	6	7	1
Parking	6	9	4	9	6	9	6	6	10	10	3	
Chantier	7	4	20	1	9	5	3	3	5	4	3	1
Entreprise	12	7	7	5	6	7	3	1	6	1	2	
Culture et loisirs	6	7	8	4	2	4	1	6	4	5	2	2
Autre	5	9	5	4	2	1	4	2	3	3	2	3
Terrain	9	4	3	3	5	2	2	7	2		2	
Habitation: garage	2	2	2	3	8	6	2	2	4	4	2	
Station essence	3	1	4	3	5	4	5	4	3	2	1	2
Infrastructure sportive	5	2	2		2	2	2		6	8	1	2
Institution d'enseignement	9		4	2	2	3	1	1	2	1		
Service public	4	8			2			1	3	2	2	
Habitation: autre	2	3	1	4	3	2	3	1				
Emplacement de vélo	3		2	2		3	2		2	3	1	
Maison de repos	1	1	1		1	6	3	3			1	
Banque / institution financière	2	1	4		1	1	1		1	1		
Service		2	4	2		2				1		
Edifice religieux / lieu du culte	3	2	2		2						1	
Moyen de transport: voiture	1		1	1	2		3		1		1	
Arrêt de bus / tram	4	1			1			1				1
Cimetière	2						3				1	1
Médecin / dentiste / pharmacien			1	1		4						
Stade	4	1		1								
Station de bus / métro et gare de chemin de fer	6											
Bâtiment administratif	1						1			2	1	
Moyen de transport: camion	1	1	1				2					
Moyen de transport: autre	1				1					1	1	
Aéroport	2	1										
Eaux intérieures et maritimes			1	1						1		
Guichet automatique	1									1		
Moyen de transport: autobus / autocar				1								
Total	316	248	333	204	347	233	207	149	222	185	204	83

FPF/DGR/DRI/BIPOL - Statistiques policières de criminalité (date de clôture: 31/10/2025)
 Les données pour les années 2001 jusqu'à 2014 ne sont plus publiées mais restent disponibles sur demande auprès du service BIPOL.
 Les données pour 2025 ne concernent que le 1er semestre.



Destelbergen

Dégradation de la propriété

	2000	2015	2016	2017	2018	2019	2020	2021	2022	2023	2024	2025
Voie publique	38	25	33	33	30	17	29	27	24	23	20	6
Habitation: résidence principale	27	11	13	14	13	10	7	16	10	15	15	3
Parking	3	4	5	3	10	5	5	2	6	4	5	3
Habitation: allée	4	5	5	2	4		5	4	5	6	3	2
Inconnue	3	3	2	3	3		4	11	2	3	2	
Terrain	5	1	1	3	5	2	2	1	1	5	1	
Habitation: non précisée	2	3	4	2		1	1		3	1	1	2
Habitation: jardin	3	4		1	2	1	3		1	1	3	
Habitation: dépendances	3	3	1	4	2	1			1	2	1	
Horeca	2	5	3	1				1	1	2		1
Culture et loisirs	2	2	2			1	1	2	3	1		1
Autre	1	1	1	1		2		2	2	1	1	1
Magasin	1	2	1	1			3		2	1		
Institution d'enseignement		1			1	2	1	2		2	1	
Habitation: garage	1	1	3		1					1		1
Station essence				2	1	1	2	1				
Chantier			3	1								2
Entreprise	1			2	1				1	1		
Bâtiment administratif					1			1	3			
Edifice religieux / lieu du culte	1			1	1			1	1			
Moyen de transport: voiture	1	1	1					1	1			
Infrastructure sportive			2			1						1
Emplacement de vélo							2	1				
Habitation: résidence secondaire	1		1									1
Service		1							1			1
Service public								1	2			
Banque / institution financière		1							1			
Eaux intérieures et maritimes	1						1					
Arrêt de bus / tram			1									
Bureau de police					1							
Cimetière										1		
Médecin / dentiste / pharmacien					1							
Moyen de transport: autre							1					
Stade								1				
Total	100	74	82	74	77	44	67	75	71	70	56	22

FPF/DGR/DRI/BIPOL - Statistiques policières de criminalité (date de clôture: 31/10/2025)
 Les données pour les années 2001 jusqu'à 2014 ne sont plus publiées mais restent disponibles sur demande auprès du service BIPOL.
 Les données pour 2025 ne concernent que le 1er semestre.



Destelbergen

Infractions contre l'intégrité physique

	2000	2015	2016	2017	2018	2019	2020	2021	2022	2023	2024	2025
Habitation	20	40	27	28	19	23	28	31	49	40	36	26
Voie publique	11	13	18	12	15	12	11	11	24	16	10	12
Horeca	8	9	12	11	5	2		2	3	3	6	
Inconnue	1	2	1	1			2	5	5	2		2
Parking		5	3	2	2		2		1	1	3	
Habitation: allée	1			2	2	1	1	3	5	1	1	
Institution d'enseignement				1	2			1		2	2	2
Terrain	2	3	2					1				
Entreprise	2	1	1		1		2					
Magasin							1	2	1	2	1	
Stade	2	2	1							1		
Culture et loisirs		2				1			1		1	
Infrastructure sportive				1	1					2		1
Service public			2	1				1				
Habitation: jardin	1					1			1			
Service			1				1					
Autre						1						
Banque / institution financière			1									
Installation militaire										1		
Maison de débauche		1										
Maison de repos								1				
Moyen de transport: autobus / autocar	1											
Station essence			1									
Total	49	78	70	59	47	41	48	58	90	71	60	43

STATISTIQUES POLICIERES DE CRIMINALITE

LIEU DE PERPETRATION: COMMUNE

Destelbergen

PARTIE V : OBJETS ET MOYENS DE TRANSPORT

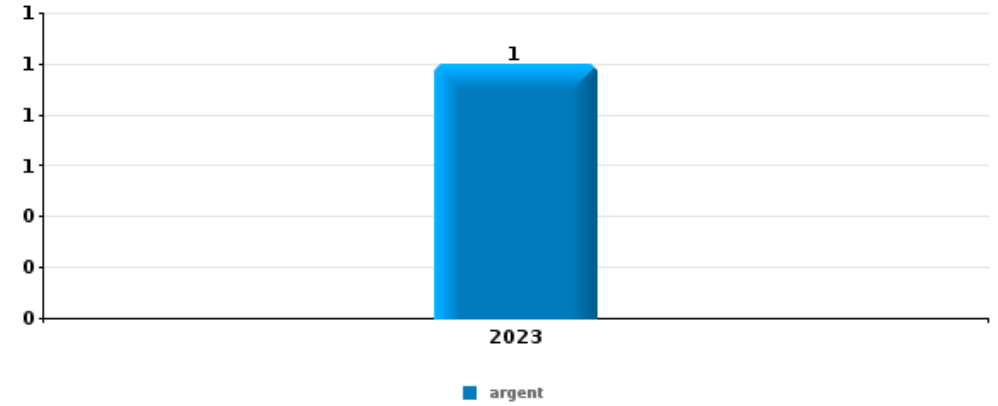


Destelbergen

Vol à main armée

Top 5 Objets volés (sbd nombre de faits)

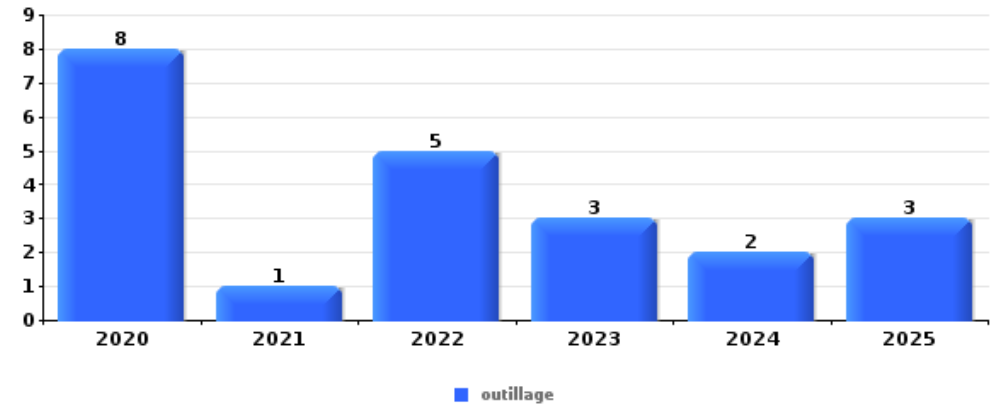
	2020	2021	2022	2023	2024	2025
1 argent				1		



Vol dans ou sur un véhicule

Top 5 Objets volés (sbd nombre de faits)

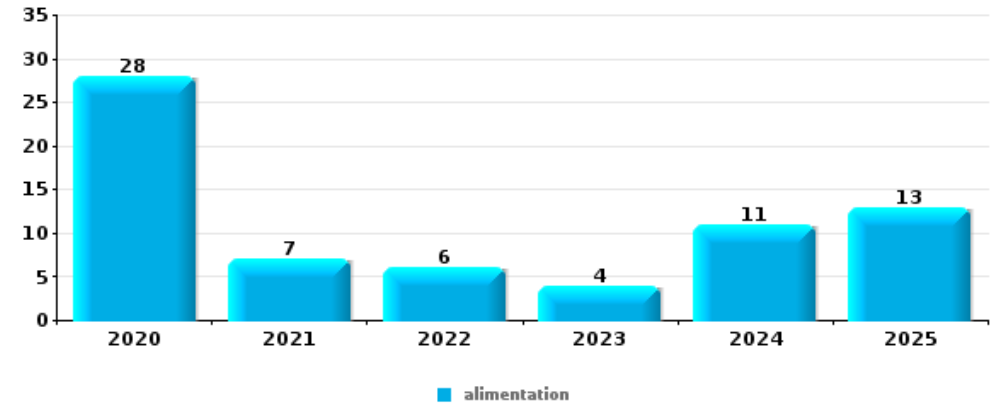
	2020	2021	2022	2023	2024	2025
1 outillage	8	1	5	3	2	3
2 argent	3	1	2	4	3	4
3 permis de conduire	4	2		3	1	2
4 lunettes / verres de contact	4		1	1	5	
5 carte bancaire / carte de crédit	4		1	3	1	1





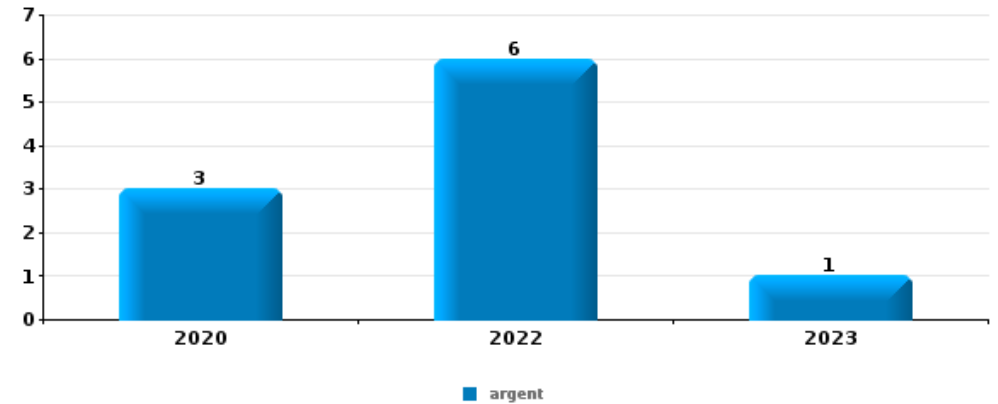
Vol à l'étalage

Top 5 Objets volés (sbd nombre de faits)		2020	2021	2022	2023	2024	2025
1	alimentation	28	7	6	4	11	13
2	tabac	2		3	1	6	
3	parfum / produit de beauté	4	1	2		1	1
4	argent	1		2			
5	ordinateur et accessoires	2					
5	vêtement					2	



Cambrilage ds entreprise ou commerce

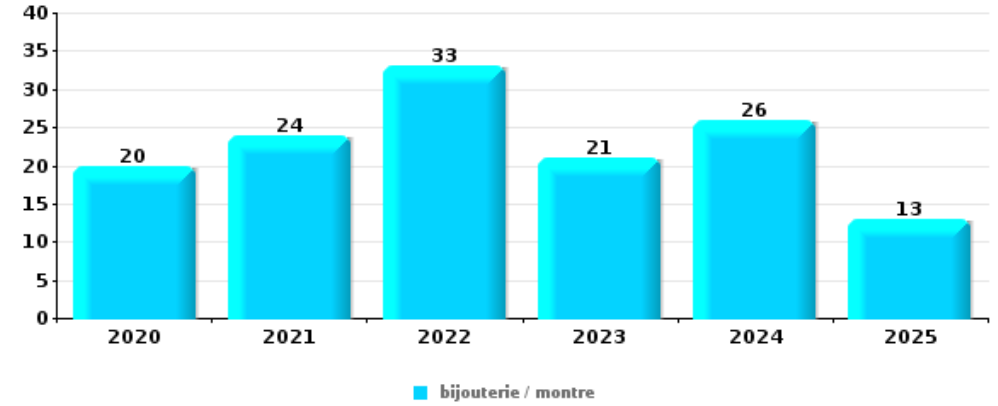
Top 5 Objets volés (sbd nombre de faits)		2020	2021	2022	2023	2024	2025
1	argent	3		6	1		
2	alimentation	1		2	1		
3	multimédia		1		2		
3	outillage		1	2			
5	coffre-fort / coffret (argent) / caisse			2			





Cambrassage dans habitation

Top 5 Objets volés (sbd nombre de faits)		2020	2021	2022	2023	2024	2025
1	bijouterie / montre	20	24	33	21	26	13
2	argent	14	12	18	11	15	9
3	multimédia	4	3	6	5	7	
4	vêtement	4	3	5	1	2	1
5	ordinateur et accessoires	5		3	4	1	2



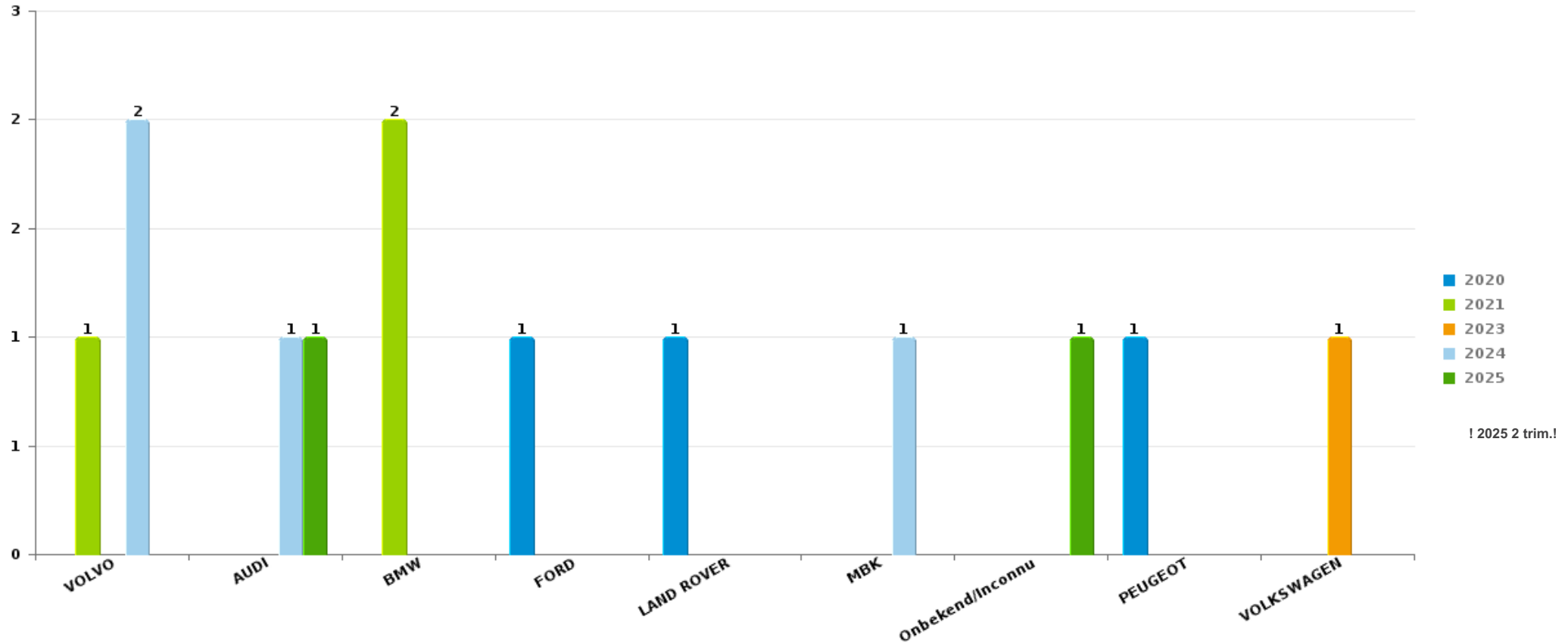
Remarque: en ce qui concerne les objets, aucun total n'est reproduit étant donné que plusieurs objets peuvent avoir été volés lors d'un même fait.



Destelbergen

Vol de voiture

Nombre de voitures volées par marque (Top 5)



STATISTIQUES POLICIERES DE CRIMINALITE

LIEU DE PERPETRATION: COMMUNE

Destelbergen

PARTIE VI : SUSPECTS



Partie 1: Niveau FAITS (comptage du nombre de faits pour lesquels un certain type de suspect est impliqué)

1.1. Nombre d'infractions selon le sexe des suspects identifiés (par catégorie principale)

Étant donné que, tant un suspect identifié masculin qu'un suspect identifié féminin peuvent être impliqués lors d'un même fait, il est possible que la somme des colonnes «Hommes» et «Femmes» soit supérieure à la valeur de la colonne «Total...» (voir également la note méthodologique)

Destelbergen

2025

Catégorie principale / Sexe	Nombre total de faits avec au moins 1 suspect	Hommes	%	Femmes	%
Vol et extorsion	20	18	90,0%	2	10,0%
Drogues	19	18	94,7%	1	5,3%
Infr. contre l'intégrité physique	16	12	75,0%	6	37,5%
Législation sur les étrangers	16	15	93,8%	1	6,3%
Armes et explosifs	8	8	100,0%		
Fraude	8	7	87,5%	1	12,5%
Infr. contre la foi publique	6	3	50,0%	3	50,0%
Infr. contre autres valeurs morales et sentiments	4	4	100,0%		
Infr. contre la sécurité publique	4	4	100,0%	1	25,0%
Infr. contre la famille	3	1	33,3%	2	66,7%
Infr. contre l'autorité publique	3	3	100,0%		
Protection de la jeunesse	3	2	66,7%	1	33,3%
Registre de population	3	2	66,7%	1	33,3%
Code pénal social	2	1	50,0%	2	100,0%
Dégradation de la propriété	2	2	100,0%		
Ivresse et alcool	2	2	100,0%		

CRIMINALITE ENREGISTREE: SUSPECTS



Catégorie principale / Sexe	Nombre total de faits avec au moins 1 suspect	Hommes	%	Femmes	%
Criminalité informatique	1	1	100,0%		
Environnement	1			1	100,0%
Infr. contre les mœurs	1	1	100,0%		
Législation économique	1	1	100,0%	1	100,0%
Santé publique	1			1	100,0%
Total	124	105	84,7%	24	19,4%



1.2. Nombre d'infractions selon le sexe des suspects identifiés (par figure criminelle)

Étant donné que, tant un suspect identifié masculin qu'un suspect identifié féminin peuvent être impliqués lors d'un même fait, il est possible que la somme des colonnes «Hommes» et «Femmes» soit supérieure à la valeur de la colonne «Total...» (voir également la note méthodologique)

Destelbergen

2025

FC Vol autre

Figure criminelle / Sexe	Nombre total de faits avec au moins 1 suspect identifié	Hommes	%	Femmes	%
Vol dans ou sur un véhicule	3	3	100,0%		
Vol d'armes et explosifs	1	1	100,0%		
Vol à l'étalage	11	10	90,9%	1	9,1%
Vol sur les chantiers	1	1	100,0%		
Total	PA	PA	PA	PA	PA

FC Autre

Figure criminelle / Sexe	Nombre total de faits avec au moins 1 suspect identifié	Femmes	%
Violence contre les métiers d'intérêt général	1	1	100,0%
Rixe au couteau	1	1	100,0%
Total	PA	PA	PA



PH Violence intrafamiliale (VIF)

Figure criminelle / Sexe	Nombre total de faits avec au moins 1 suspect identifié	Hommes	%	Femmes	%
VIF: physique, dans le couple	4	3	75,0%	3	75,0%
VIF: physique, envers des descendants	4	3	75,0%	2	50,0%
VIF: physique, envers d'autres membres	3	3	100,0%		
VIF: psychique, dans le couple	5	3	60,0%	2	40,0%
VIF: psychique, envers des descendants	2	2	100,0%		
VIF: psychique, envers d'autres membres	1	1	100,0%		
Total	PA	PA	PA	PA	PA

PH Drogues

Figure criminelle / Sexe	Nombre total de faits avec au moins 1 suspect identifié	Hommes	%
Vente de cocaïne	1	1	100,0%
Vente de cannabis en grande quantité	1	1	100,0%
Total	PA	PA	PA

PH Violence dans l'espace public

Figure criminelle / Sexe	Nombre total de faits avec au moins 1 suspect identifié	Hommes	%	Femmes	%
Violence physique (voie publique)	5	4	80,0%	1	20,0%
Violence psychique (voie publique)	3	2	66,7%	1	33,3%
Total	PA	PA	PA	PA	PA

CRIMINALITE ENREGISTREE: SUSPECTS



PH Autre

Figure criminelle / Sexe	Nombre total de faits avec au moins 1 suspect identifié	Hommes	%	Femmes	%
Fraude à l'identité	2	1	50,0%	1	50,0%
Total	PA	PA	PA	PA	PA



1.3. Nombre d'infractions selon l'âge des suspects identifiés (par catégorie principale)

Étant donné que, tant un suspect identifié mineur qu'un suspect identifié majeur peuvent être impliqués lors d'un même fait, il est possible que la somme des colonnes «Mineur» et «Majeur» soit supérieure à la valeur de la colonne «Total...» (voir également la note méthodologique)

Destelbergen

2025

Catégorie principale / Âge	Nombre total de faits avec au moins 1 suspect identifié	Mineur	%	Majeur	%
Vol et extorsion	20	2	10,0%	18	90,0%
Drogues	19	1	5,3%	18	94,7%
Infr. contre l'intégrité physique	16	2	12,5%	14	87,5%
Législation sur les étrangers	16			16	100,0%
Armes et explosifs	8	1	12,5%	7	87,5%
Fraude	8	1	12,5%	7	87,5%
Infr. contre la foi publique	6			6	100,0%
Infr. contre autres valeurs morales et sentiments	4			4	100,0%
Infr. contre la sécurité publique	4			4	100,0%
Infr. contre la famille	3			3	100,0%
Infr. contre l'autorité publique	3			3	100,0%
Protection de la jeunesse	3	1	33,3%	2	66,7%
Registre de population	3			3	100,0%
Code pénal social	2			2	100,0%
Dégradation de la propriété	2	1	50,0%	1	50,0%
Ivresse et alcool	2			2	100,0%
Criminalité informatique	1			1	100,0%
Environnement	1			1	100,0%
Infr. contre les mœurs	1			1	100,0%
Législation économique	1			1	100,0%
Santé publique	1			1	100,0%
Total	124	9	7,3%	115	92,7%



1.4. Nombre d'infractions selon l'âge des suspects identifiés (par figure criminelle)

Étant donné que, tant un suspect identifié mineur qu'un suspect identifié majeur peuvent être impliqués lors d'un même fait, il est possible que la somme des colonnes «Mineur» et «Majeur» soit supérieure à la valeur de la colonne «Total...» (voir également la note méthodologique)

Destelbergen

2025

FC Vol autre

Figure criminelle / Âge	Nombre total de faits avec au moins 1 suspect identifié	Mineur	%	Majeur	%
Vol dans ou sur un véhicule	3			3	100,0%
Vol d'armes et explosifs	1			1	100,0%
Vol à l'étalage	11	1	9,1%	10	90,9%
Vol sur les chantiers	1			1	100,0%
Total	PA	PA	PA	PA	PA

FC Autre

Figure criminelle / Âge	Nombre total de faits avec au moins 1 suspect identifié	Majeur	%
Violence contre les métiers d'intérêt général	1	1	100,0%
Rixe au couteau	1	1	100,0%
Total	PA	PA	PA

PH Violence intrafamiliale (VIF)

Figure criminelle / Âge	Nombre total de faits avec au moins 1 suspect identifié	Mineur	%	Majeur	%
VIF: physique, dans le couple	4			4	100,0%
VIF: physique, envers des descendants	4			4	100,0%
VIF: physique, envers d'autres membres	3	1	33,3%	2	66,7%
VIF: psychique, dans le couple	5			5	100,0%
VIF: psychique, envers des descendants	2			2	100,0%
VIF: psychique, envers d'autres membres	1			1	100,0%
Total	PA	PA	PA	PA	PA

CRIMINALITE ENREGISTREE: SUSPECTS



PH Drogues

Figure criminelle / Âge	Nombre total de faits avec au moins 1 suspect identifié	Majeur	%
Vente de cocaïne	1	1	100,0%
Vente de cannabis en grande quantité	1	1	100,0%
Total	PA	PA	PA

PH Violence dans l'espace public

Figure criminelle / Âge	Nombre total de faits avec au moins 1 suspect identifié	Mineur	%	Majeur	%
Violence physique (voie publique)	5	1	20,0%	4	80,0%
Violence psychique (voie publique)	3			3	100,0%
Total	PA	PA	PA	PA	PA

PH Autre

Figure criminelle / Âge	Nombre total de faits avec au moins 1 suspect identifié	Majeur	%
Fraude à l'identité	2	2	100,0%
Total	PA	PA	PA



Partie 2: Niveau SUSPECTS-FAIT (comptage du nombre de combinaisons suspect-fait)

2.1. Nombre de suspects-fait selon le sexe des suspects identifiés (TOP 5 des catégories principales)

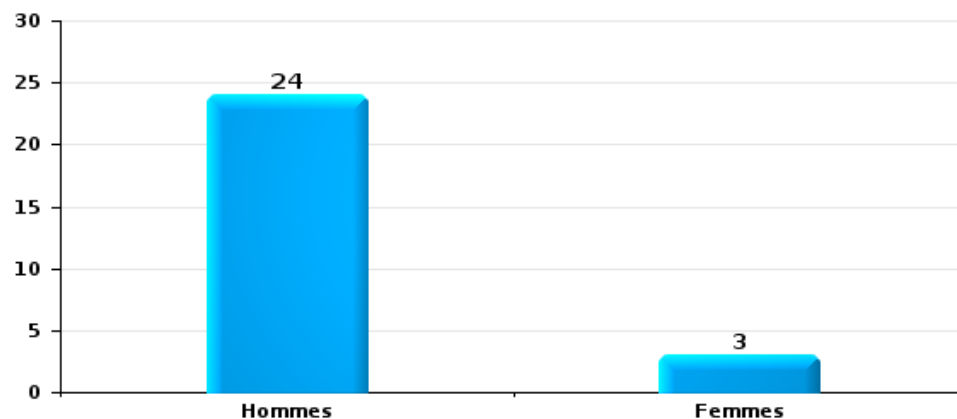
Lorsqu'un même suspect a commis plusieurs faits durant la période considérée, il est aussi comptabilisé plusieurs fois (voir également la note méthodologique)

Destelbergen

2025

Vol et extorsion

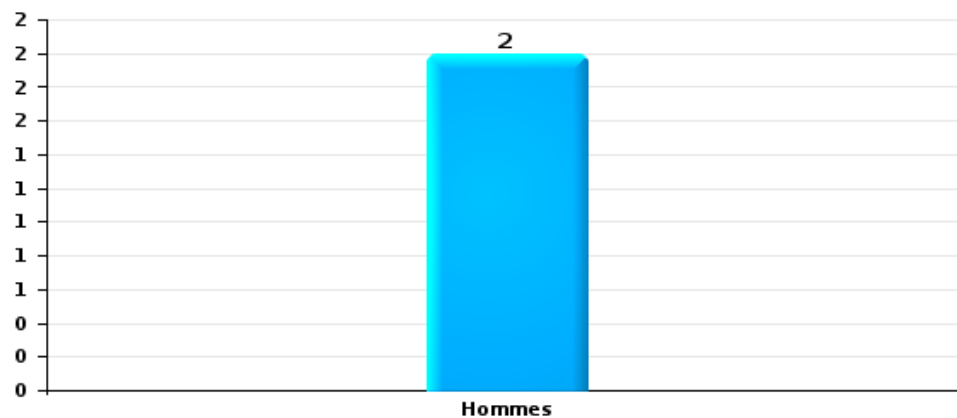
Nombre de suspects-fait selon le sexe





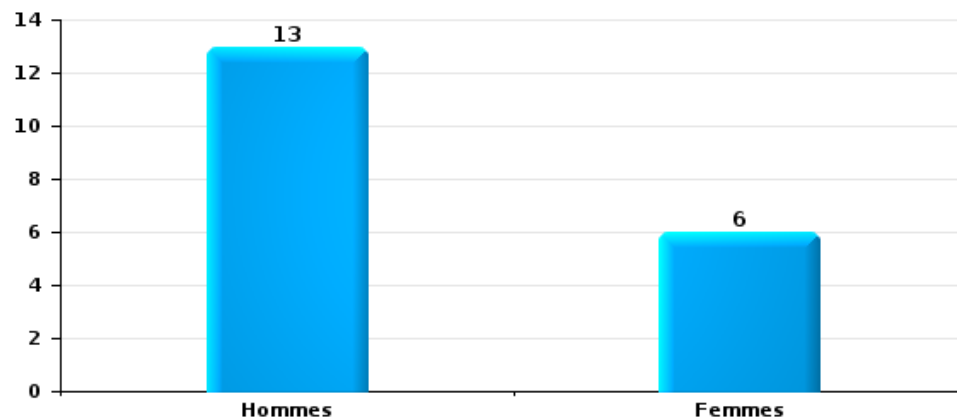
Dégradation de la propriété

Nombre de suspects-fait selon le sexe



Infr. contre l'intégrité physique

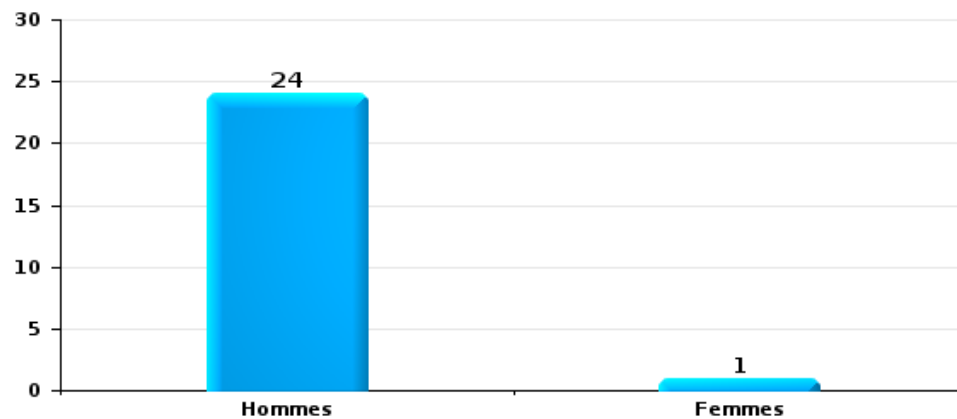
Nombre de suspects-fait selon le sexe





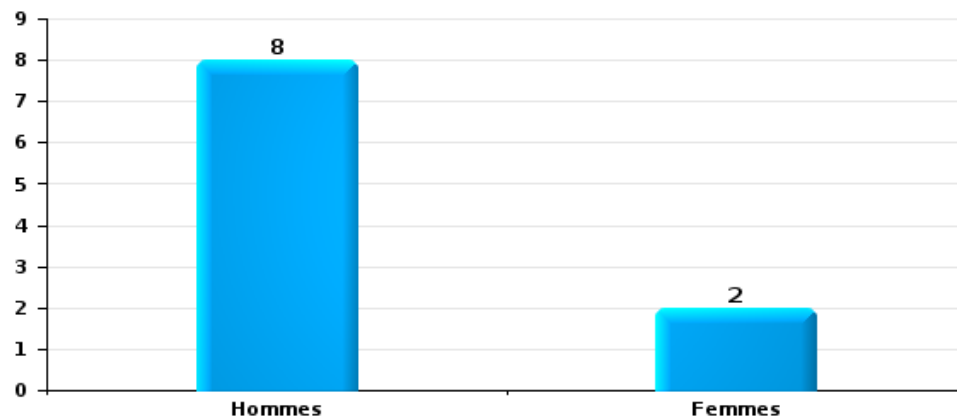
Drogues

Nombre de suspects-fait selon le sexe



Fraude

Nombre de suspects-fait selon le sexe





2.2. Nombre de suspects-fait selon le sexe des suspects identifiés (TOP 5 des figures criminelles)

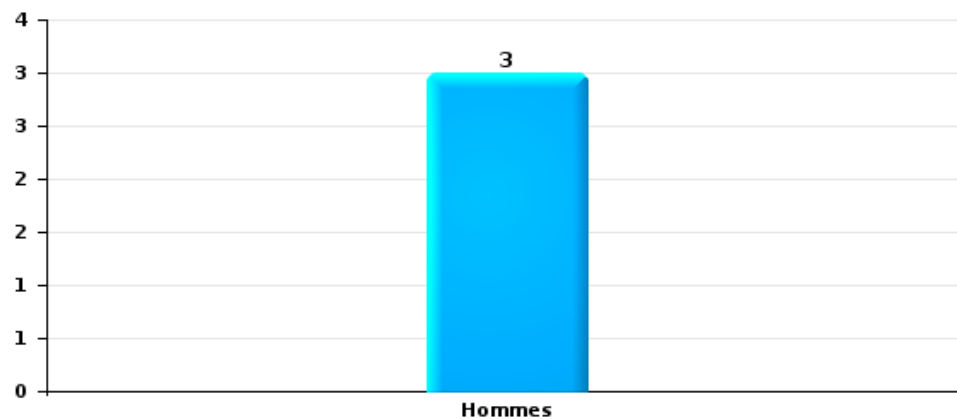
Lorsqu'un même suspect a commis plusieurs faits durant la période considérée, il est aussi comptabilisé plusieurs fois (voir également la note méthodologique)

Destelbergen

2025

Vol dans ou sur un véhicule

Nombre de suspects-fait selon le sexe





2.3. Nombre de suspects-fait selon l'âge des suspects identifiés (TOP 5 des catégories principales)

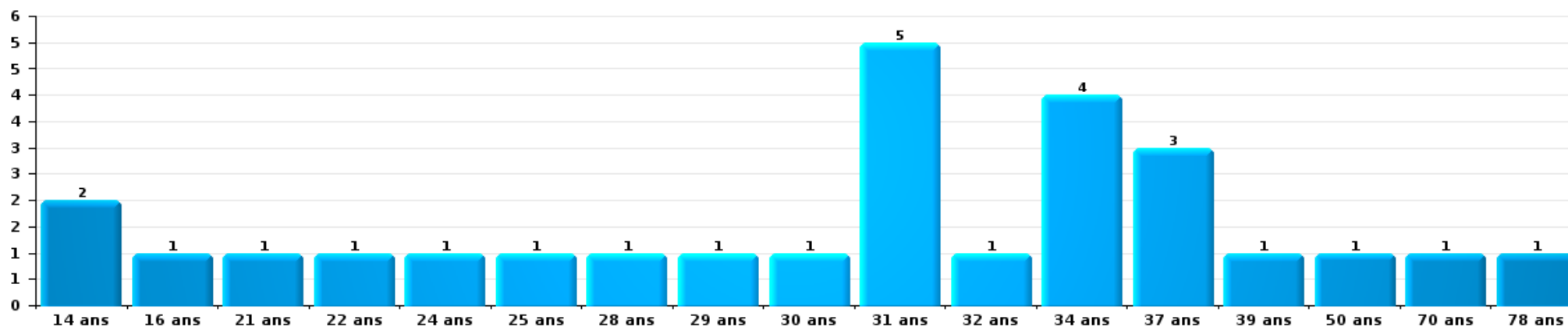
1) Lorsqu'un même suspect a commis plusieurs faits durant la période considérée, il est aussi comptabilisé plusieurs fois, qu'il ait le même âge ou non – 2) Les suspects au-dessous de 14 ans et à partir de 90 ans ne sont pas repris dans le tableau (voir également la note méthodologique)

Destelbergen

2025

Vol et extorsion

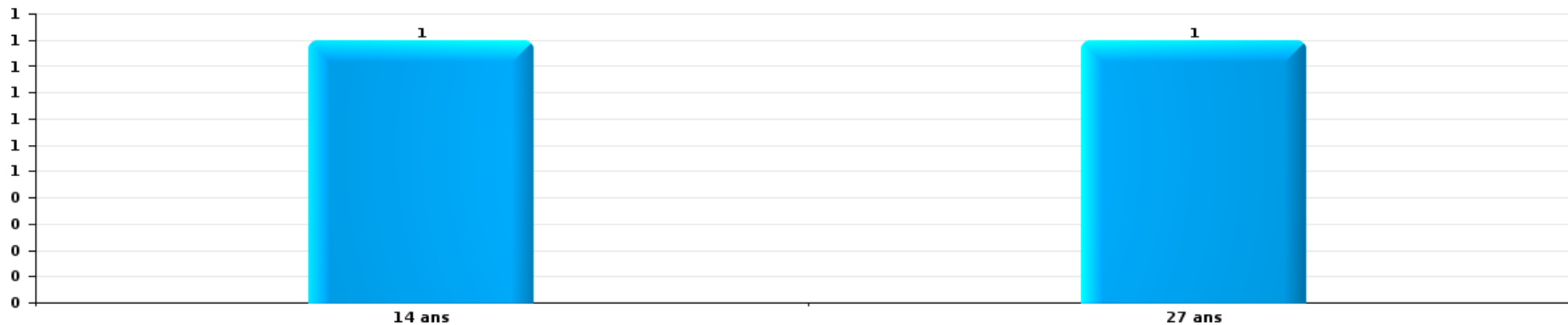
Nombre de suspects-fait par âge (chronologique)





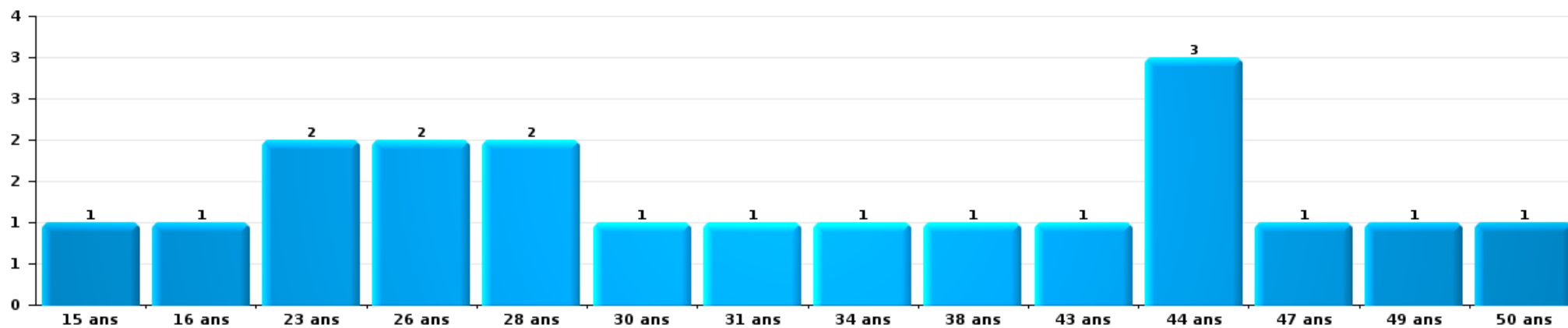
Dégradation de la propriété

Nombre de suspects-fait par âge (chronologique)



Infr. contre l'intégrité physique

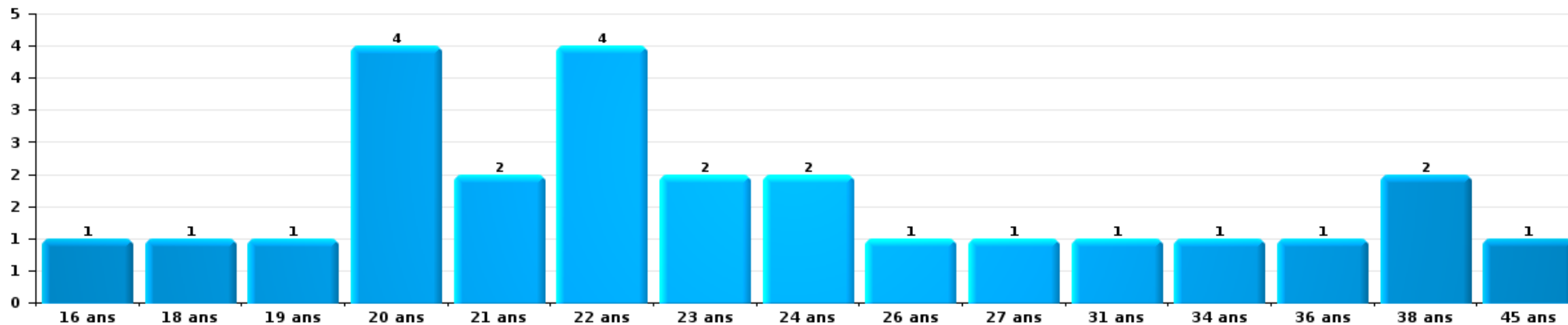
Nombre de suspects-fait par âge (chronologique)





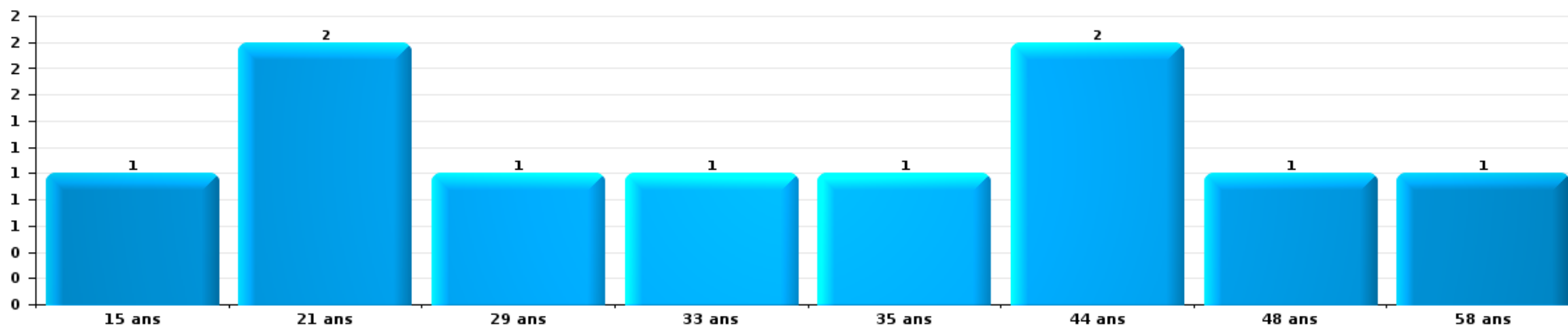
Drogues

Nombre de suspects-fait par âge (chronologique)



Fraude

Nombre de suspects-fait par âge (chronologique)





2.4. Nombre de suspects-fait selon l'âge des suspects identifiés (TOP 5 des figures criminelles)

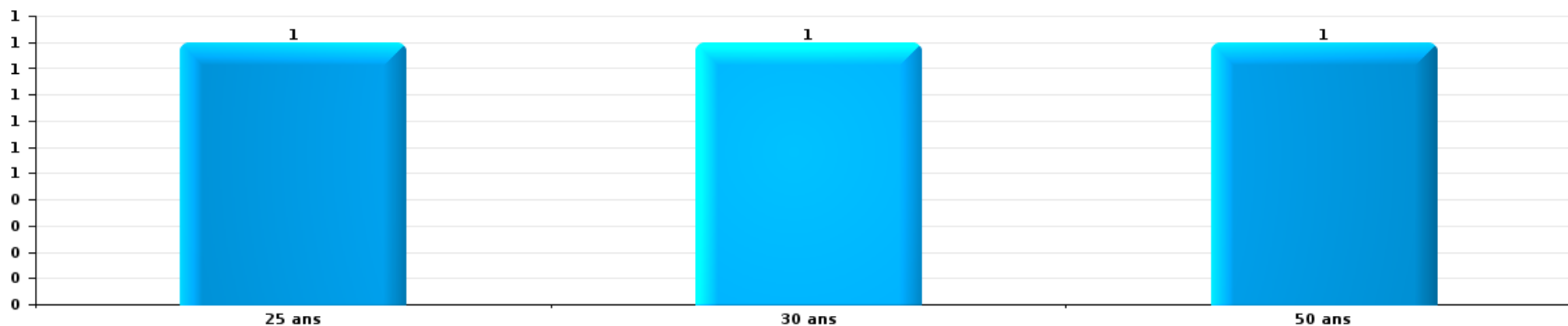
1) Lorsqu'un même suspect a commis plusieurs faits durant la période considérée, il est aussi comptabilisé plusieurs fois, qu'il ait le même âge ou non – 2) Les suspects au-dessous de 14 ans et à partir de 90 ans ne sont pas repris dans le tableau (voir également la note méthodologique)

Destelbergen

2025

Vol dans ou sur un véhicule

Nombre de suspects-fait par âge (chronologique)



STATISTIQUES POLICIERES DE CRIMINALITE

LIEU DE PERPETRATION: COMMUNE

Destelbergen

***ANNEXE I: DETAIL PAR CATEGORIE DE DELIT
CODE PENAL***



Destelbergen

Infraction Code pénal

Infr. contre l'intégrité physique

			2000	2015	2016	2017	2018	2019	2020	2021	2022	2023	2024	2025
Assassinat	Autres	Acc.								2				
		Tent.												1
	Sous-total									2			1	
Meurtre	Autres	Tent.				1				2				
		Sous-total				1				2				
Torture et maltraitance	Traitement inhumain	Acc.											1	
		Sous-total												1
Coups et/ou blessures vol. en sphère familiale	Entre partenaires ou ex-partenaires	Acc.	2	27	20	14	11	16	14	20	35	26	9	9
	Lors d'un différend familial en général	Acc.	11											
	Par les parents envers un mineur	Acc.							1	1	2	2	5	7
	Par les parents envers personne vulnérable	Acc.							1					
	Envers les parents	Acc.		2	1	5	1	1		1	2	1		4
	Envers d'autres ascendants directs ou collatéraux	Acc.		5	1	1			2					1
Sous-total		13	34	22	20	12	19	16	22	39	29	15	20	
Coups et/ou blessures vol. hors sphère familiale	Bagarres (=coups réciproques)	Acc.	3	6	8	9	6	5	7	10	7	4	8	3
	Coups envers fonctionnaire de police	Acc.		1							1			
	Envers un mineur par une pers. ayant autorité	Acc.								1	2		1	1
	Envers un mineur qualité de l'auteur inconnue	Acc.	1		1				2	2	3	1	1	
	Envers un arbitre de manifestation sportive	Acc.		2										
	Coups envers personnel autre service public	Acc.				1			1					
	Coups envers profession médicale	Acc.								1		1		1
	Coups envers personnel institut d'enseignement	Acc.												2
	Non spécifié	Acc.	27	29	25	23	14	8	11	9	20	23	16	6
Tent.										1				
Sous-total		31	38	34	32	21	13	21	23	35	29	28	13	
Abstention coupable		Acc.											2	1
		Sous-total												2
Autres infr. volontaires. c/ l'intégrité phys.	Délaissement d'enfant ou personne vulnérable	Acc.							1					
	Administration substances nuisibles	Acc.									1			
	Entrave méchante à la circulation	Acc.			7	2	3	4	3	4	1	1	2	2
	Tent.												1	
Voies de faits et violences légères	Acc.	4	5	6	5	9	3	7	2	13	9	9	7	
Sous-total		4	5	13	7	12	7	10	7	15	10	12	9	

FPF/DGR/DRI/BIPOL - Statistiques policières de criminalité (date de clôture: 31/10/2025)
 Les données pour les années 2001 jusqu'à 2014 ne sont plus publiées mais restent disponibles sur demande auprès du service BIPOL.
 Les données pour 2025 ne concernent que le 1er semestre.



Infr. contre l'intégrité physique

			2000	2015	2016	2017	2018	2019	2020	2021	2022	2023	2024	2025
Infr. involontaires contre l'intégrité physique	Coups et/ou blessures involontaires	Acc.	1	1										
	Morsure de chien	Acc.			1		1	2	1	2	1	3	1	
		Sous-total	1	1	1	1	2	1	2	2	1	3	1	
		Total	49	78	70	59	47	41	48	58	90	71	60	43



Infr. contre la liberté individuelle

		2000	2015	2016	2017	2018	2019	2020	2021	2022	2023	2024	2025
Prise d'otages	Acc.				1								
	Sous-total				1								
Enlèvement de mineur ou personne vulnérable	Enlèvement parental	Acc.			1								
	Autre enlèvement	Tent.										1	
	Sous-total				1							1	
Détenion par un particulier	Acc.												1
	Sous-total												1
		Total			2							1	1



Infr. contre les mœurs

			2000	2015	2016	2017	2018	2019	2020	2021	2022	2023	2024	2025
Viol n'ayant pas causé la mort	Victime < 10a	Acc.			1			1	1	1				
	Victime 10a - 14a	Acc.						1						
	Victime 14a - 16a	Acc.		2				1	1					
	Victime 16a - 18a	Acc.				1								
	Victime majeure	Acc.				1	4	2	5	1				
	Sous-total			2	1	2	4	5	7	2				
Viol n'ayant pas causé la mort (nvCPS)	Victime < 16a	Acc.									1	2	1	
	Victime 16a - 18a	Acc.									1			
	Victime majeure	Tent.										1		2
	Sous-total										2	3	1	2
Attentat à la pudeur avec violence / menace	Victime < 16a	Acc.							1					
	Victime 16a - 18a	Acc.					3	2	2					
	Victime majeure	Tent.		1										
	Sous-total			1			3	3	3					
Attentat à la pudeur sans violence / menace	Victime < 16a	Acc.		1		2		2	3		2			
	Victime 16a - 18a	Tent.		1			1							
	Victime âge inconnu	Acc.		1	1	1		1			1			
	Sous-total			3	1	3	1	4	3		3			
Atteinte intégrité sexuelle sans mort (nvCPS)	Victime < 16a	Acc.							1		17	2	3	
	Victime 16a - 18a	Acc.										1		
	Victime majeure	Acc.									3	1	2	1
	Sous-total								1		20	4	5	1
Pornographie enfantine	Détention	Acc.						1	1	1				
	Distribution	Acc.				2	1	3		2				
	Accès pornographie enfantine via technologie	Acc.						2						
	Sous-total				2	1	6	1	3					
Incitation à la débauche	Victime mineure	Acc.		1		1	1				1			
	Age victime inconnu	Acc.					1		1					
	Sous-total			1		1	2		1		1			
Exploitation de la débauche d'autrui	Victime mineure	Acc.						1						
	Victime majeure	Acc.							2					
	Sous-total							1	2					



Infr. contre les mœurs

			2000	2015	2016	2017	2018	2019	2020	2021	2022	2023	2024	2025
Outrage public aux bonnes mœurs	Actions (exhibitionnisme, etc.)	Acc.	3	1	3	2	1	1		5	1			
	Ecrits, images, objets	Acc.			1					1				
	Exhibitionnisme (nvCPS)	Acc.										2	2	
	Contenu pornographique extrême ou violent (nvCPS)	Acc.										1		1
	Sous-total		3	1	4	2	1	1		6	1	3	2	1
Voyeurisme	Observation/enregistrement de nudité ou intimité	Acc.						1	1					
	Diffusion enregistrement nudité ou intimité	Acc.						1	1		2			
	Sous-total							2	2		2			
Voyeurisme direct (nvCPS)	Victime majeure	Acc.									1			
	Sous-total										1			
Voyeurisme via moyen technique ou autre (nvCPS)	Victime < 16a	Acc.												1
	Sous-total													1
Diffusion contenu sex. but méchant/lucrat. (nvCPS)	Victime majeure	Acc.										2	2	1
	Sous-total											2	2	1
Grooming (contact par ICT avec mineur < 16 ans)		Acc.						1		1				
	Sous-total							1		1				
Exploitation sexuelle mineurs-prostitution (nvCPS)	Obtention de la débauche/prostit. (nvCPS)	Acc.											1	
	Sous-total												1	
Images d'abus sexuels de mineurs (nvCPS)	Production/diffusion images abus sexuels (nvCPS)	Acc.										1		1
	Détention/acquisition images abus sexuels (nvCPS)	Acc.										1		
	Sous-total											2		1
Abus de la prostitution - personne majeure (nvCPS)		Acc.										1		
	Sous-total											1		
	Total		3	8	6	10	12	23	20	12	30	15	11	7



Infr. contre autres valeurs morales et sentiments

			2000	2015	2016	2017	2018	2019	2020	2021	2022	2023	2024	2025
Harcèlement	Harcèlement par téléphone (OLD)	Acc.	2											
		Acc.	4	30	32	21	33	26	26	33	28	33	22	13
		Sous-total	6	30	32	21	33	26	26	33	28	33	22	13
Violation de sépulture		Acc.						1				1	1	
		Sous-total						1				1	1	
Violation du secret professionnel		Acc.				1			1					
		Sous-total				1			1					
Atteinte à l'honneur	Calomnie et diffamation	Acc.	3		3	4	10	2	5	10	8	6	9	7
	Déclaration calomnieuse	Acc.		1						1	2		2	
	Imputation calomnieuse	Acc.		2	1	1	1	2		3	2	2		
	Divulgateur méchant	Acc.								1	1			
	Injures (Délit)	Acc.	3	3	1		4		3	4	1			
		Sous-total	6	6	5	5	15	4	8	19	14	8	11	7
Vie privée	Intrusion de nuit	Acc.									1			
	Violation de domicile par un particulier	Acc.	2	1	1	1	1	1	3	3	4		2	
	Violation du secret des lettres	Acc.		1										
	Sous-total	2	2	1	1	1	1	1	3	3	5		2	
Tapage nocturne		Acc.	2	1	1	1	2	4	2	2				
		Sous-total	2	1	1	1	2	4	2	2				
Abus faiblesses de personnes		Acc.				1								
		Sous-total				1								
Occupation bien d'autrui (squatter)	Pénétrer / occuper / séjourner (bien non habité)	Acc.										1		
	Pénétrer / occuper / séjourner (bien habité)	Tent.							1					
		Sous-total							1			1		
		Total	16	39	39	30	51	36	41	57	47	43	36	20



Infr. relative au statut juridique de l'enfant

		2000	2015	2016	2017	2018	2019	2020	2021	2022	2023	2024	2025
Non-représentation d'enfants	Par les parents	Acc.									1		
		Sous-total									1		
		Total									1		



Vol et extorsion

			2000	2015	2016	2017	2018	2019	2020	2021	2022	2023	2024	2025	
Vol avec circ. aggr.	Avec violence	Acc.	3		1	1	2	3		1	2	2	1		
		Tent.	1	2	1	1	2				1	2	1		
	Sans violence	Acc.	65	88	129	67	139	74	55	48	68	54	55		25
		Tent.	19	54	75	44	89	52	36	35	42	28	30		10
Sous-total			88	144	206	113	232	129	91	84	113	86	87	35	
Vol sans circ. aggr.	Avec violence	Acc.	2	1	2	1								2	
		Tent.									1	1			
	Sans violence, Vol à la tire	Acc.	14	6	8	6	5	4	3	2	2			3	
		Tent.				1									
	Sans violence, Vol d'usage	Acc.	10	1			2		1		1				
		Acc.	4	7	9	4	4	4	6	8	4	4	3	3	
Sans violence	Acc.	153	86	95	70	90	92	99	53	90	82	95		42	
	Tent.	2	1	7	4	6	2	4	1	4	10	8		4	
Sous-total			185	102	121	86	107	102	113	64	102	96	111	46	
Vol non spécifié		Acc.	29		2	4	3		1						
		Tent.	12												
Sous-total			41		2	4	3		1						
Extorsion		Acc.	1	1	1	1	2		1	1	2	3	6	2	
		Tent.	1	1	3		3	2	1		5				
Sous-total			2	2	4	1	5	2	2	1	7	3	6	2	
Total			316	248	333	204	347	233	207	149	222	185	204	83	



Fraude

			2000	2015	2016	2017	2018	2019	2020	2021	2022	2023	2024	2025
Blanchiment d'argent	Acc.			2			3	1	3		4	8	3	
	Sous-total			2			3	1	3		4	8	3	
Recel	Recel simple	Acc.	3	1	1	1	1			1		3		
	Non spécifié	Acc.				1								
	Sous-total		3	1	1	1	2			1		3		
Grivèlerie	Carburant / lubrifiant	Acc.		2	4	1	4	1	1	1		1		
	Boissons et aliments	Acc.			2	1			1		2	3	1	
	Voiture de location	Acc.		1		1	1	1	2	1		1		
	Logements	Acc.								1				
	Sous-total			3	6	2	6	2	4	3	3	2	5	1
Détournement et destruction frauduleuse	Cel frauduleux	Acc.	5	5	5	1		1	3	4	1	1	2	
	D'argent, de papiers, etc.	Acc.				1								
	De pièces judiciaires	Acc.		1										
	D'objets saisis	Acc.			2			1			1			
	D'héritage	Acc.					1				1			
	Non spécifié	Acc.	9								2			
Sous-total		14	6	7	2	1	2	3	4	4	5	1	2	
Esroquerie	Fraude par internet	Acc.		8	32	20	27	41	86	61	72	66	70	41
		Tent.		8	3	2	2	9	9	7	8	5	4	4
	Esroquerie sans internet	Acc.		4	10	9	11	4	7	5	7	10	12	10
		Tent.			1	1	2	1	2	5	3		3	
	Non spécifié	Acc.	3											
		Tent.	2											
Sous-total		5	20	46	32	42	55	104	78	78	90	81	89	55
Tromperie	Marchandises vendues / travail fourni	Acc.							1					
	Sous-total								1					
Abus de confiance et infr. apparentées	Abus de confiance	Acc.	9	10	10	10	9	4	6	11	11	4	8	5
		Tent.												1
	Abus des faiblesses	Acc.	2		1						1	1	1	
Sous-total		11	10	11	10	9	4	6	11	12	5	9	6	
Abus de biens sociaux	Par des sociétés	Acc.					1							
	Non spécifié	Acc.		1							1			
	Sous-total			1			1				1			
Infr. liées à l'insolvabilité	Par le débiteur	Acc.							1					
	Non spécifié	Acc.		1	1	1			1	1	3	2	1	
	Sous-total			1	1	1			2	1	3	2	1	
Insolvabilité frauduleuse	Acc.					1								
	Sous-total					1								

FPF/DGR/DR/BIPOL - Statistiques policières de criminalité (date de clôture: 31/10/2025)
 Les données pour les années 2001 jusqu'à 2014 ne sont plus publiées mais restent disponibles sur demande auprès du service BIPOL.
 Les données pour 2025 ne concernent que le 1er semestre.



Fraude

		2000	2015	2016	2017	2018	2019	2020	2021	2022	2023	2024	2025
Chèques sans provision	Acc.	2											
	Sous-total	2											
	Total	35	44	72	48	65	64	123	98	117	105	105	61



Dégradation de la propriété

			2000	2015	2016	2017	2018	2019	2020	2021	2022	2023	2024	2025
Incendie volontaire	Dans lieu habité (de jour)	Acc.						1						
		Tent.		1		1								
	Dans lieu habité (de nuit)	Acc.	1	1									1	
	Dans un autre lieu (de jour)	Acc.			1		1	1		1		3		
	Dans un autre lieu (de nuit)	Acc.			1					2	2	2		1
	Dans un autre lieu (moment indéterminé)	Acc.		1						1	1		1	
	Non spécifié	Acc.	1											
	Sous-total		2	3	2	1	1	2	3	4	2	4	1	1
Destruction par explosion volontaire	Dans un autre lieu (de jour)	Acc.	1											
	Sous-total		1											
Incendie involontaire		Acc.	12	9	7	9	9	2	4	2	3	1	5	1
	Sous-total		12	9	7	9	9	2	4	2	3	1	5	1
Destruction, dénaturation, dégradation	Avec circ. aggr.	Acc.	5	1	1		1							
	Destruction de biens agricoles	Acc.	1				1							
	Non spécifié	Tent.	1											
		Sous-total	7	1	1		2							
Vandalisme	Sur véhicules	Acc.	21	33	34	35	42	18	29	30	30	38	29	9
	Sur autres biens mobiliers	Acc.	28	6	11	5	3	5	9	10	8	4	1	2
	Graffiti	Acc.				4	1		1	3	2	5	4	
	Autres détériorations sur biens immobiliers	Acc.	27	18	27	18	18	17	18	25	25	18	12	9
		Tent.				1								
	Dégradation de clôture	Acc.	2	4		1	1		3	1	1		4	
	Sous-total	78	61	72	64	65	40	60	69	66	65	50	20	
	Total	100	74	82	74	77	44	67	75	71	70	56	22	



Infr. contre la sécurité publique

			2000	2015	2016	2017	2018	2019	2020	2021	2022	2023	2024	2025
Organisation criminelle	Acc.			2			3		1	1			1	1
	Sous-total			2			3		1	1			1	1
Association de malfaiteurs	Acc.			1	2	1	2			2	1	1		
	Sous-total			1	2	1	2			2	1	1		
Evasion de prisonniers	Non-respect surveillance électronique	Acc.		1				1						
	Non spécifié	Acc.						1						
		Sous-total		1				2						
Menaces	Menace d'attentat	Acc.	2	1		1			1					
	Verbales	Acc.	26	14	14	9	9	8	15	10	11	15	2	4
	Ecrites	Acc.	5	7	5	3	5	8	5	6	13	4	2	
	Par gestes, emblèmes	Acc.	7	9	5	2	6	3	1	6	3	3	5	3
	Alerte à la bombe	Acc.	1									1	2	1
	Non spécifié	Acc.	1						1		2			
	Sous-total		42	31	24	15	20	19	23	22	30	24	10	7
	Total		42	35	26	16	25	21	24	25	31	25	11	8



Infr. contre l'autorité publique

			2000	2015	2016	2017	2018	2019	2020	2021	2022	2023	2024	2025
Rébellion	Rébellion armée	Acc.				1				1	1			
	Rébellion non armée	Acc.		1	2		2	3	2	5	5	2	1	3
		Sous-total		1	2	1	2	3	2	6	6	2	1	3
Outrages		Acc.		2				1		1	3	1	1	1
		Sous-total		2				1		1	3	1	1	1
Autres infractions	Bris de scellés	Acc.									1			
	Industrie, commerce et enchères publiques	Acc.						1						
		Sous-total						1			1			
			Total	3	2	1	2	5	2	7	10	3	2	4



Infr. contre la foi publique

			2000	2015	2016	2017	2018	2019	2020	2021	2022	2023	2024	2025
Faux en écritures	Faux en écritures	Acc.	3	6	5	4	3	3	1	2	6	5	6	2
	Usage de faux en écrit. et écrit. falsifiées	Acc.				1	1	1	2	3	3	2		1
		Sous-total	3	6	5	4	4	4	2	4	9	8	8	3
Usurpation	De fonctions	Acc.	1				2					1	1	
	De titres	Acc.		1										
	De nom	Acc.		1	1	1	4	3	6	4	10	7	11	4
		Sous-total	1	2	1	1	6	3	6	4	10	8	12	4
Contrefaçon / falsification	Contrefaçon	Acc.											2	1
	Falsification	Acc.	1			1	2			1		1	1	
		Sous-total	1			1	2			1		1	3	1
Fausses monnaies	Emission	Acc.	1	2				2	1				2	
	Non spécifié	Tent.				1								
	Autres	Acc.		2										
		Acc.		1			1	1			1			
	Sous-total	1	5			2	3	1			1		2	
Faux en justice	Fausse déclaration	Acc.						2	1					
	Falsification d'enregistrement	Acc.								1				
		Sous-total						2	1	1				
		Total	6	13	6	6	14	12	10	10	20	17	25	8



Destelbergen

Infraction Code pénal

Infr. contre la famille

		2000	2015	2016	2017	2018	2019	2020	2021	2022	2023	2024	2025
Abandon de famille	Acc.	1			1								
	Sous-total	1			1								
Refus du droit aux relations personnelles	Acc.	13	17	17	11	8	14	12	15	54	21	16	15
	Sous-total	13	17	17	11	8	14	12	15	54	21	16	15
Non-acquittement pension alimentaire	Acc.	1	1	1		1		1		1	1		1
	Sous-total	1	1	1		1		1		1	1		1
	Total	15	18	18	12	9	14	13	15	55	22	16	16

Criminalité informatique

		2000	2015	2016	2017	2018	2019	2020	2021	2022	2023	2024	2025
Hacking	Acc.		1	4	2	5	3	7	1	10	6	9	4
	Tent.							1	1		1		
	Sous-total		1	4	2	5	3	8	2	10	7	9	4
Faux en informatique	Acc.			1	1	1			3	5	13	11	1
	Sous-total			1	1	1			3	5	13	11	1
Fraude informatique	Acc.		8	2	9	12	9	29	44	33	38	37	22
	Tent.					4		3	3	6	4	2	
	Sous-total		8	2	9	16	9	32	47	39	42	39	22
Sabotage	Acc.						1			1		1	
	Sous-total						1			1		1	
	Total		9	7	12	22	13	40	52	55	62	60	27



Exercice illégal de l'autorité publique

		2000	2015	2016	2017	2018	2019	2020	2021	2022	2023	2024	2025
Prise d'intérêt	Acc.						1			1			
	Sous-total						1			1			
Abus de l'autorité	Acc.								1				
	Sous-total								1				
	Total						1		1	1			

Marchand de sommeil

		2000	2015	2016	2017	2018	2019	2020	2021	2022	2023	2024	2025
Sans circ. aggr.	Acc.			1									
	Sous-total			1									
	Total			1									

Contravention Code pénal

		2000	2015	2016	2017	2018	2019	2020	2021	2022	2023	2024	2025
Injures (Contravention)	Acc.	3											
	Sous-total	3											
Destruction d'animaux (Contravention)	Acc.	1											
	Sous-total	1											
Autres contraventions CP	Acc.	2								1	1		
	Sous-total	2								1	1		
	Total	6								1	1		

STATISTIQUES POLICIERES DE CRIMINALITE

LIEU DE PERPETRATION: COMMUNE

Destelbergen

***ANNEXE II: DETAIL PAR CATEGORIE DE DELIT
LOIS SPECIALES***



Destelbergen

Infraction Lois spéciales

Drogues

			2000	2015	2016	2017	2018	2019	2020	2021	2022	2023	2024	2025
Détention		Acc.	7	27	39	21	45	61	47	49	42	34	34	12
		Sous-total	7	27	39	21	45	61	47	49	42	34	34	12
Usage	Usage individuel	Acc.	3											
	Faciliter l'usage	Acc.			1	1		2		1			1	
	Désordre, scandale ou danger dans un espace public	Acc.								1		1		
		Sous-total	3		1	1		2		2		1	1	
Importation et exportation		Acc.	4			5								
		Sous-total	4			5								
Fabrication		Acc.		2	2	1	2	1	2		1	2	2	
		Sous-total		2	2	1	2	1	2		1	2	2	
Commerce		Acc.	1	5	6	8	7	13	3	2	7	11	6	5
		Sous-total	1	5	6	8	7	13	3	2	7	11	6	5
Protoxyde d'azote (gaz hilarant)		Acc.											2	4
		Sous-total											2	4
Autres		Acc.	2	2						1			4	
		Sous-total	2	2						1			4	
		Total	17	36	48	36	54	77	52	54	50	48	49	21



Législation sur les étrangers

			2000	2015	2016	2017	2018	2019	2020	2021	2022	2023	2024	2025
Transmigration illégale	Mariages simulés/blancs sans récompense/contrainte	Acc.		1	1	4	4	13	2	3	3	5		
	Cohab. légale de complais. sans récompense/contr.	Acc.							1	1			2	
	Accès au territoire	Acc.		2	1	15	2	4	6	5	5	2	3	4
	Séjour	Acc.	1	5	10	6	8	4	7	13	6	14	6	6
	Pas de port de documents d'identité ou de voyage	Acc.			1	2		2						
	Inscription au registre des étrangers	Acc.	1	8	9	8		1	1	2	1	4	1	6
	Sous-total		2	16	22	35	14	24	17	24	15	25	12	16
Mariages simulés/blancs avec récompense/contrainte	Se faire rétribuer	Acc.						1						
	Sous-total							1						
Trafic d'êtres humains		Acc.							2					
	Sous-total								2					
Aide au séjour illégal		Acc.									1			
	Sous-total										1			
Non spécifié		Acc.						1						
	Sous-total							1						
	Total		2	16	22	35	14	26	19	24	16	25	12	16



Environnement

			2000	2015	2016	2017	2018	2019	2020	2021	2022	2023	2024	2025
Déchets	Déchets par professionnel	Acc.		2			1							
	Déchets par particulier	Acc.		7	3	9	6	5	4	2	3	4	4	1
	Déchets par personne indéterminée	Acc.	19											
	Déchets: permis/autorisation	Acc.		1										
	Non spécifié	Acc.	6											
	Sous-total		25	10	3	9	7	5	4	2	3	4	4	1
Feux d'artifice		Acc.											1	
	Sous-total												1	
Autres que déchets	Urbanisme	Acc.	6	13	10	6	11	12	3	2	6	3	7	3
	Permis d'environnement	Acc.		2			2	1						
	Bruit	Acc.	2	2	1	1	1				1			
	Pollution de l'eau	Acc.	1	1										
	Pollution de l'air	Acc.	1						1					
	Pollution du sol	Acc.		1	2	1	1			2			1	
	Non spécifié	Acc.											1	
	Autres nuisances en matière d'environnement	Acc.	11	1			1							
	Sous-total		21	20	13	8	16	13	4	4	7	5	7	3
Biodiversité / Faune et flore	Commerce et détention: législation CITES	Acc.											1	
	Bien-être animal	Acc.	4	3	2	2	1	3					1	1
		Tent.											1	
	Protection de la nature	Acc.	6											
	Permis / autorisation animaux	Acc.							1					
	Destruction d'animaux	Acc.	1				1	2			1			
	Tent.						1			1				
	Sous-total		11	3	2	2	3	5	1	2		2	1	1
Non spécifié		Acc.	2											
	Sous-total		2											
	Total		59	33	18	19	26	23	9	8	10	11	13	5

PFF/DGR/DRI/BIPOL - Statistiques policières de criminalité (date de clôture: 31/10/2025)
 Les données pour les années 2001 jusqu'à 2014 ne sont plus publiées mais restent disponibles sur demande auprès du service BIPOL.
 Les données pour 2025 ne concernent que le 1er semestre.



Armes et explosifs

			2000	2015	2016	2017	2018	2019	2020	2021	2022	2023	2024	2025
Détention illégale	Arme à feu	Acc.		7	6	10	82	11	28	8	4	7	8	2
	Arme blanche ou non à feu	Acc.		2	6	5	3	5	2	2	4	4		2
	Munition	Acc.		1		1	1				1	1	1	1
	Pièces/accessoires	Acc.					1							
	Non spécifié	Acc.							1					
		Sous-total		10	12	16	87	16	31	10	9	12	9	5
Port / transport illégal	Arme à feu	Acc.			1			1						
	Arme blanche ou non à feu	Acc.		2	4		3	7	1	1	5	2	2	5
	Non spécifié	Acc.	2											
		Sous-total	2	2	5		3	8	1	1	5	2	2	5
Commerce illégal	Arme à feu	Acc.					1			1				
		Sous-total					1			1				
Fabrication / réparation illégale	Arme à feu	Acc.					1					1		
		Sous-total					1					1		
Autre	Stockage	Acc.											1	
	Non spécifié	Acc.	12											
		Sous-total	12											1
		Total	14	12	17	16	92	24	32	12	14	15	12	10

Protection de la personne

			2000	2015	2016	2017	2018	2019	2020	2021	2022	2023	2024	2025
Discrimination	Incitation à la discrimination	Acc.										1		
	Racisme et xénophobie	Acc.		1		1						1		
		Sous-total		1		1						2		
Protection de la vie privée		Acc.		1										
		Sous-total		1										
Droit à l'image		Acc.						2				3		
		Sous-total						2				3		
Interdiction temporaire de résidence		Acc.										1		
		Sous-total										1		
Autres		Acc.	1											1
		Sous-total	1											1
		Total	1	2		1		2				6		1





Destelbergen

Infraction Lois spéciales

Hormones et dopage

		2000	2015	2016	2017	2018	2019	2020	2021	2022	2023	2024	2025
Détention	Acc.										1	1	
	Sous-total:										1	1	
Usage	Acc.											1	
	Sous-total:											1	
Non spécifié	Acc.			1									
	Sous-total:			1									
	Total:			1							1	2	

Protection de la jeunesse

		2000	2015	2016	2017	2018	2019	2020	2021	2022	2023	2024	2025
Législation sur l'obligation scolaire	Acc.		2		1					1	1		1
	Sous-total:		2		1					1	1		1
Législation sur la protection de la jeunesse	Acc.	2	17	18	15	18	20	25	34	32	39	32	25
	Sous-total:	2	17	18	15	18	20	25	34	32	39	32	25
Non spécifié	Acc.										2		
	Sous-total:										2		
	Total:	2	19	18	16	18	20	25	34	33	42	32	26



Code pénal social

		2000	2015	2016	2017	2018	2019	2020	2021	2022	2023	2024	2025
Harcèlement au travail	Acc.				1	1	1				1		
	Sous-total:				1	1	1				1		
Fraude sociale aux cotisations (travail au noir)	Acc.		1	3	2	3	1	3	1			1	
	Sous-total:		1	3	2	3	1	3	1			1	
Infr. contre foi publique en droit pénal social	Acc.							1					1
	Sous-total:							1					1
Escroquerie en droit pénal social	Acc.				1		1	2		1	2	2	1
	Sous-total:				1		1	2		1	2	2	1
Autres	Acc.					1	1						1
	Sous-total:					1	1						1
	Total:		1	3	4	5	4	6	1	1	3	3	3

Ivresse et alcool

		2000	2015	2016	2017	2018	2019	2020	2021	2022	2023	2024	2025
Ivresse publique	Acc.	2	7	6	12	10	6	1	4	8	5	7	2
	Sous-total:	2	7	6	12	10	6	1	4	8	5	7	2
	Total:	2	7	6	12	10	6	1	4	8	5	7	2

Registre de population

		2000	2015	2016	2017	2018	2019	2020	2021	2022	2023	2024	2025
	Acc.	9	41	36	40	36	25	39	20	25	13	9	3
	Sous-total:	9	41	36	40	36	25	39	20	25	13	9	3
	Total:	9	41	36	40	36	25	39	20	25	13	9	3



Carte d'identité

		2000	2015	2016	2017	2018	2019	2020	2021	2022	2023	2024	2025
Pas en possession	Acc.	1		1		2	1	1	1				
	Sous-total:	1		1		2	1	1	1				
Endommagée	Acc.						1		2		1		
	Sous-total:						1		2		1		
Non spécifié	Acc.		2	1									
	Sous-total:		2	1									
Autres	Acc.		1		2	5	3	9	1	1	1	2	
	Sous-total:		1		2	5	3	9	1	1	1	2	
	Total:	1	3	2	2	7	5	10	4	1	2	2	

Santé publique

		2000	2015	2016	2017	2018	2019	2020	2021	2022	2023	2024	2025
Art de guérir, art infirmier, etc.	Acc.				1								
	Sous-total:				1								
Législation médicaments	Acc.									1			
	Sous-total:									1			
Denrées alimentaires	Acc.											1	
	Sous-total:											1	
Refus ou négligence respect mesures	Acc.							263	32				
	Sous-total:							263	32				
Autres	Acc.	5		2				87	86				1
	Sous-total:	5		2				87	86				1
	Total:	5		2	1			350	118	1		1	1



Travail

		2000	2015	2016	2017	2018	2019	2020	2021	2022	2023	2024	2025
Règlement général protection du travail	Acc.	1	1							1			1
	Sous-total:	1	1							1			1
Commerce ambulant	Acc.			1				1					
	Sous-total:			1				1					
Protection professions libérales et intellec.	Acc.									1			
	Sous-total:									1			
Infractions mesure interdiction professionnelle	Acc.							2	2		2		
	Sous-total:							2	2		2		
Fraude sociale aux cotisations (travail au noir)	Acc.			1									
	Sous-total:			1									
Autres	Acc.	1											
	Sous-total:	1											
	Total:	2	1	1	1			3	2	2	2		1

Protection des revenus publics

		2000	2015	2016	2017	2018	2019	2020	2021	2022	2023	2024	2025
Douane et accises	Acc.	2											
	Sous-total:	2											
Fraude fiscale - impôts sur le revenu	Acc.				1								
	Sous-total:				1								
Non spécifié	Acc.			1				1					
	Sous-total:			1				1					
	Total:	2			1	1		1					



Législation économique

		2000	2015	2016	2017	2018	2019	2020	2021	2022	2023	2024	2025
Sociétés	Acc.		1	1	1	9	7	4	1	6	6	6	1
	Sous-total:		1	1	1	9	7	4	1	6	6	6	1
Contrefaçon de droits de propriété intellectuelle	Acc.			1									
	Sous-total:			1									
Autres	Acc.									1			
	Sous-total:									1			
	Total:		1	2	1	9	7	4	1	7	6	6	1

Pratiques commerciales

		2000	2015	2016	2017	2018	2019	2020	2021	2022	2023	2024	2025
Pratiques du marché et protection du consommateur	Acc.	3				1							
	Sous-total:	3				1							
Registre de commerce	Acc.				1								
	Sous-total:				1								
	Total:	3			1	1							

Code pénal militaire et milice

		2000	2015	2016	2017	2018	2019	2020	2021	2022	2023	2024	2025
Code pénal militaire	Acc.	1											
	Sous-total:	1											
	Total:	1											



Autres lois spéciales

		2000	2015	2016	2017	2018	2019	2020	2021	2022	2023	2024	2025
Transport	Acc.	2		1	1	2			2	1		1	
	Sous-total:	2		1	1	2			2	1		1	
Prévention: incendies, explosions, accidents	Acc.			1									
	Sous-total:			1									
Infr. dans le secteur audiovisuel	Acc.	1											
	Sous-total:	1											
Dégradation involontaire câbles télécommunication	Acc.			1	1		1	3	5	15	5	8	2
	Sous-total:			1	1		1	3	5	15	5	8	2
Moyens de communications électroniques	Acc.						1	2	4	2			
	Sous-total:						1	2	4	2			
Autres	Acc.	2	1			1							
	Sous-total:	2	1			1							
	Total:	5	1	3	2	3	2	5	11	18	5	9	2

STATISTIQUES POLICIERES DE CRIMINALITE

LIEU DE PERPETRATION: COMMUNE

Destelbergen

***ANNEXE III: DETAIL
FIGURES CRIMINELLES / PHENOMENES***



Destelbergen

FC Vol moyen de transport

		2000	2015	2016	2017	2018	2019	2020	2021	2022	2023	2024	2025
Vol de voiture	Acc.	10	2	12	1	4	2	3	3		1	4	1
	Tent.				1	1				1	1		
	Total	10	2	12	2	5	2	3	3	1	2	4	1
Vol de moto	Acc.	1				1							
	Total	1				1							
Carjacking	Acc.	3		1									
	Total	3		1									
Homejacking	Tent.				1								
	Total				1								
Vol dans les garages	Acc.			1									
	Total			1									
Vol de vélomoteur	Acc.	6	2		2	3	2	4		2	4	8	
	Tent.											2	
	Total	6	2		2	3	2	4		2	4	10	
Vol de vélo	Acc.	31	16	13	16	30	18	17	13	16	19	15	2
	Tent.			1	3		1	1				2	
	Total	31	16	14	19	30	19	18	13	16	19	17	2



FC Cambriolage

		2000	2015	2016	2017	2018	2019	2020	2021	2022	2023	2024	2025
Cambriolage dans habitation	Acc.	34	42	58	34	90	41	32	35	47	38	37	16
	Tent.	17	34	46	29	62	37	24	26	33	22	25	7
	Total	51	76	104	63	152	78	56	61	80	60	62	23
Cambriolage ds entreprise ou commerce	Acc.	8	5	7	8	5	9	3	2	8	5	2	1
	Tent.	4	5	7	4	6	7	6	4	3	1	5	
	Total	12	10	14	12	11	16	9	6	11	6	7	1
Cambriolage ds service public ou bâtiment administ	Acc.	4	11	6	1	3	3	1	1	3	3	4	2
	Tent.	1	2	3			2	1	1	2	3		
	Total	5	13	9	1	3	5	2	2	5	6	4	2
Vol au béliier	Tent.			1									
	Total			1									
Cambriolage dans bâtiment (total)	Acc.	46	58	71	42	98	53	35	38	58	46	43	19
	Tent.	21	41	56	33	68	46	31	31	38	26	29	7
	Total	67	99	127	75	166	99	66	69	96	72	72	26

FC Vol autre

		2000	2015	2016	2017	2018	2019	2020	2021	2022	2023	2024	2025
Vol à main armée	Acc.	3		2	1	1	2				1		
	Tent.	1		1	1	2				1		1	
	Total	4		3	2	3	2			1	1	1	
Vol avec violence sans arme	Acc.	6	2	3	2	3	1	1	1	4	4	10	2
	Tent.	1	3	3		4	2	1		5	3		
	Total	7	5	6	2	7	3	2	1	9	7	10	2
Vol dans ou sur un véhicule	Acc.	25	25	46	15	28	20	22	6	15	17	17	9
	Tent.	7	6	9	9	14	5	3	3	7	7	3	2
	Total	32	31	55	24	42	25	25	9	22	24	20	11
Vol d'armes et explosifs	Acc.	1	2	1	2	6	3		1	1	1		1
	Total	1	2	1	2	6	3		1	1	1		1



FC Vol autre

		2000	2015	2016	2017	2018	2019	2020	2021	2022	2023	2024	2025
Vol à l'arraché	Acc.	23		1	1	1		1	1	2			
	Total	23		1	1	1		1	1	2			
Vol à la tire	Acc.	16	6	8	6	5	4	3	2	2		3	
	Tent.				1								
Total	Total	16	6	8	7	5	4	3	2	2		3	
Vol à l'étalage	Acc.	3	4	9	6	14	30	35	9	13	4	21	14
	Tent.					1			1		4	2	
Total	Total	3	4	9	6	15	30	35	10	13	8	23	14
Vol par ruse	Acc.		7	3	3	5	3			2	3	4	
	Tent.	1	1								1		
Total	Total	1	8	3	3	5	3			2	4	4	
Vol de métaux	Acc.		11	5	6		1		1	1	1	1	
	Total		11	5	6		1		1	1	1	1	
Vol sur les chantiers	Acc.	6	4	12	1	7	4	3	3	5	4	3	1
	Tent.	1		8		1	1						
Total	Total	7	4	20	1	8	5	3	3	5	4	3	1
Home-invasion	Acc.								1				
	Total								1				
Vol d'animaux	Acc.	8	3	1	1				1		1		
	Total	8	3	1	1				1		1		



Criminalité ICT

		2000	2015	2016	2017	2018	2019	2020	2021	2022	2023	2024	2025
Fraude de cartes de paiements	Acc.	1	1		2	2	2	1	1	2	1	4	4
	Tent.												1
	Total	1	1		2	2	2	1	1	2	1	4	5
Phishing	Acc.				1	7	1	3	19	7	7	9	2
	Tent.					1		1		1		2	
	Total				1	8	1	4	19	8	7	11	2
Ransomware	Acc.											1	
	Tent.					1							
	Total					1						1	
Shouldersurfing	Acc.				1	1							
	Tent.												
	Total				1	1							
Skimming	Acc.						1			1			
	Tent.												
	Total						1			1			

FC Autre

		2000	2015	2016	2017	2018	2019	2020	2021	2022	2023	2024	2025
Violence contre les métiers d'intérêt général	Acc.		1			1		1	1	1	1	2	3
	Tent.									1			
	Total		1			1		1	1	2	1	2	3
Viol collectif	Acc.						1	1					
	Tent.												
	Total						1	1					
Graffiti	Acc.				4	1		1	3	2	5	4	
	Tent.												
	Total				4	1		1	3	2	5	4	
Dégradation de voiture	Acc.		32	34	35	37	17	30	27	28	34	27	9
	Tent.												
	Total		32	34	35	37	17	30	27	28	34	27	9
Rixe au couteau	Acc.												1
	Tent.												
	Total												1



PH Violence intrafamiliale (VIF)

		2000	2015	2016	2017	2018	2019	2020	2021	2022	2023	2024	2025
VIF: physique, dans le couple	Acc.	2	27	21	14	11	18	15	21	38	28	11	9
	Tent.								1				
	Total	2	27	21	14	11	18	15	22	38	28	11	9
VIF: physique, envers des descendants	Acc.		2		1		2	3	2	4	3	6	9
	Total		2		1		2	3	2	4	3	6	9
VIF: physique, envers d'autres membres	Acc.	11	8	2	9	1	4	1	2	4	2	1	5
	Total	11	8	2	9	1	4	1	2	4	2	1	5
VIF: sexuelle, dans le couple	Acc.					1		2					
	Total					1		2					
VIF: sexuelle, envers des descendants	Acc.						1	1					
	Total						1	1					
VIF: psychique, dans le couple	Acc.	14	25	21	14	11	17	16	25	66	25	23	17
	Total	14	25	21	14	11	17	16	25	66	25	23	17
VIF: psychique, envers des descendants	Acc.		2		1	2		1	4	3	3	6	2
	Total		2		1	2		1	4	3	3	6	2
VIF: psychique, envers d'autres membres	Acc.						1	1	3	3	2	3	1
	Total						1	1	3	3	2	3	1
VIF: économique, dans le couple	Acc.		3	1	1	2	2	1	1	3	2	1	
	Total		3	1	1	2	2	1	1	3	2	1	
VIF: économique, envers d'autres membres	Acc.	2	1	1	1	1		1	1	3	3		1
	Total	2	1	1	1	1		1	1	3	3		1



PH Hormones et dopage

	2000	2015	2016	2017	2018	2019	2020	2021	2022	2023	2024	2025
Dopage humain Acc.		1	1						1	1	4	
Total		1	1						1	1	4	
Engraissement illégal Acc.						1						
Total						1						

PH Drogues

	2000	2015	2016	2017	2018	2019	2020	2021	2022	2023	2024	2025
Vente de cocaïne Acc.		4	5	3	4			1	1	6	2	2
Total		4	5	3	4			1	1	6	2	2
Vente de drogues synthétiques Acc.		3	2	3	3	4			1	2	2	
Total		3	2	3	3	4			1	2	2	
Production de cannabis (culture) Acc.		1	1	1	1	1	1		1	1	1	
Total		1	1	1	1	1	1		1	1	1	
Vente de cannabis en grande quantité Acc.		1	1		1							1
Total		1	1		1							1
Import-export d'héroïne Acc.				1								
Total				1								

PH Trafic d'armes

	2000	2015	2016	2017	2018	2019	2020	2021	2022	2023	2024	2025
Commerce et production d'arme à feu et mun. Acc.					2			1		1		
Total					2			1		1		

PH Traite des êtres humains

	2000	2015	2016	2017	2018	2019	2020	2021	2022	2023	2024	2025
TEH - exploitation sexuelle Acc.						1	2			1	1	
Total						1	2			1	1	

PH Violence dans l'espace public

	2000	2015	2016	2017	2018	2019	2020	2021	2022	2023	2024	2025
Violence physique (voie publique) Acc.	9	11	9	12	10	8	9	10	20	12	7	10



PH Violence dans l'espace public

		2000	2015	2016	2017	2018	2019	2020	2021	2022	2023	2024	2025
	Total	9	11	9	12	10	8	9	10	20	12	7	10
Violence physique (autre endroit public)	Acc.	2	1	4			1			2			
	Tent.											1	
	Total	2	1	4			1			2		1	
Violence physique (endroit accessible au public)	Acc.	9	17	18	13	6	3	6	6	3	9	9	1
	Total	9	17	18	13	6	3	6	6	3	9	9	1
Violence sexuelle (transport public)	Acc.						1						
	Total						1						
Violence sexuelle (voie publique)	Acc.		2		2	3		2	1	2	5		
	Total		2		2	3		2	1	2	5		
Violence sexuelle (autre endroit public)	Acc.			1				2	3	2			
	Total			1				2	3	2			
Violence sexuelle (endroit accessible au public)	Acc.		1	1	1		3	1	1	1	2	3	1
	Total		1	1	1		3	1	1	1	2	3	1
Violence psychique (transport public)	Acc.				1		1						
	Total				1		1						
Violence psychique (voie publique)	Acc.	6	10	10	4	14	10	14	12	16	14	12	8
	Total	6	10	10	4	14	10	14	12	16	14	12	8
Violence psychique (autre endroit public)	Acc.	1		2	1	1	1	3	1	1	1		
	Total	1		2	1	1	1	3	1	1	1		
Violence psychique (endroit accessible au public)	Acc.	3	4	4	10	5	1	6	6	5	7	8	3
	Total	3	4	4	10	5	1	6	6	5	7	8	3
Vol à main armée (voie publique)	Acc.	1				1	1						
	Tent.											1	
	Total	1				1	1					1	



PH Violence dans l'espace public

		2000	2015	2016	2017	2018	2019	2020	2021	2022	2023	2024	2025
Vol à main armée (endroit accessible au public)	Acc.	2		1			1				1		
	Tent.	1		1		2							
	Total	3		2		2	1				1		
Vol avec violence sans arme (voie publique)	Acc.	2	1	1	1	1					1	3	
	Tent.									1			
	Total	2	1	1	1	1				1	1	3	
Vol avec violence sans arme (autre endroit public)	Tent.										1		
	Total										1		
Vol avec violence sans arme (endr. acces. au pub.)	Acc.	4		1		1	1			2	1		
	Tent.						1				1		
	Total	4		1		1	2			2	2		

PH Autre

		2000	2015	2016	2017	2018	2019	2020	2021	2022	2023	2024	2025
Faux policiers	Acc.						1					1	
	Total						1					1	
Terrorisme, extrémisme et radicalisme	Acc.					1			1				
	Total					1			1				
Cyberharcèlement	Acc.	2	1		2	4	1	1		5	4	1	
	Total	2	1		2	4	1	1		5	4	1	
Fraude à l'identité	Acc.		1	2	1	5	5	6	4	14	11	20	4
	Tent.				1		1						
	Total		1	2	2	5	6	6	4	14	11	20	4

STATISTIQUES POLICIERES DE CRIMINALITE

LIEU DE PERPETRATION: COMMUNE

Destelbergen

***ANNEXE IV: FAITS ENREGISTRES
NON CRIMINELS***



Destelbergen

Faits non criminels

Maladies / Décès / Disparition

	2000	2015	2016	2017	2018	2019	2020	2021	2022	2023	2024	2025
Suicide	2	11	8	4	7	7	9	13	10	4	5	6
Personne malade	3	18	19	20	27	37	20	22	21	10	13	6
Décès suspect		2	2	2	2	4	5	3	2	2	3	2
Décès naturel	2	4	3	2	1	1		2	1	2	1	
Disparition (personne disparue)	9	6	11	6	8	5	5	5	4	5	8	1
Accident (sauf roulage)	6	6	4	3	2	4	2	1	1	1	1	1
Sécurité des travailleurs (accident du travail)												1
Autres	3	1										
Total	25	48	47	37	47	58	41	46	39	24	31	17

Appels

	2000	2015	2016	2017	2018	2019	2020	2021	2022	2023	2024	2025
Alarme	7								1			
Appels	5			1	1	1		1	1			
Total	12			1	1	1		1	2			

Problèmes sociaux

	2000	2015	2016	2017	2018	2019	2020	2021	2022	2023	2024	2025
Différends familiaux	49	26	18	16	18	13	8	8	11	5	12	2
Différend (pas de coups)	18	8	3	4	6	4	1	2	1	1		1
Affaire civile		8	4	2	2	4	1		1	1		1
Protection de la jeunesse	3		1	5	10	8	5	3	8	6	13	5
Autres	5	3	1	3	2	4	8	5	5	6	8	5
Total	75	45	27	30	38	33	23	18	26	19	33	14



Catastrophes

	2000	2015	2016	2017	2018	2019	2020	2021	2022	2023	2024	2025
Fuite de gaz					1							
Dégâts tempête	3	2	2	2	2	3		1				
Total	3	2	2	2	3	3		1				

Ordre public

	2000	2015	2016	2017	2018	2019	2020	2021	2022	2023	2024	2025
Troubles				1	1	1	3	4	1	2	1	1
Autres	1	1	2						1			
Total	1	1	2	1	1	1	3	4	2	2	1	1

Agissements suspects

	2000	2015	2016	2017	2018	2019	2020	2021	2022	2023	2024	2025
	7	5	8	8	20	15	9	1	5	8	2	
Total	7	5	8	8	20	15	9	1	5	8	2	

Objets trouvés

	2000	2015	2016	2017	2018	2019	2020	2021	2022	2023	2024	2025
	9	2	3		4	1	1	1	1			
Total	9	2	3		4	1	1	1	1			

Objets perdus

	2000	2015	2016	2017	2018	2019	2020	2021	2022	2023	2024	2025
	238	318	307	277	265	293	246	212	259	243	228	109
Total	238	318	307	277	265	293	246	212	259	243	228	109



Autres non-infractions

	2000	2015	2016	2017	2018	2019	2020	2021	2022	2023	2024	2025
Ordonnance de capture							1					
Non-respect des conditions		2	1	1		2		1		1	1	5
Procès-verbal d'information	10	17	11	14	8	5	8	2	8	6	5	4
Notification		8	6	12	6	4	4	11	12	5	9	10
Dégradation involontaire câbles (non-télécom)		1	1	1	1	1	1			2	1	
Comportement lié à une radicalisation violente					1							
Demande signalement surveillance électronique						1			2	5	4	1
Fonction de contrôle armes		11	7	1		1	3	11	4	4	4	2
Autres non infractions	5											
Total	15	39	26	29	16	14	17	25	26	23	24	22