

STATISTIQUES POLICIERES DE CRIMINALITE

LIEU DE PERPETRATION: COMMUNE

Denderleeuw

2000 - 1er Semestre 2025

Police fédérale - DGRIDRIIBIPOL

STATISTIQUES POLICIERES DE CRIMINALITE

LIEU DE PERPETRATION: COMMUNE

Denderleeuw

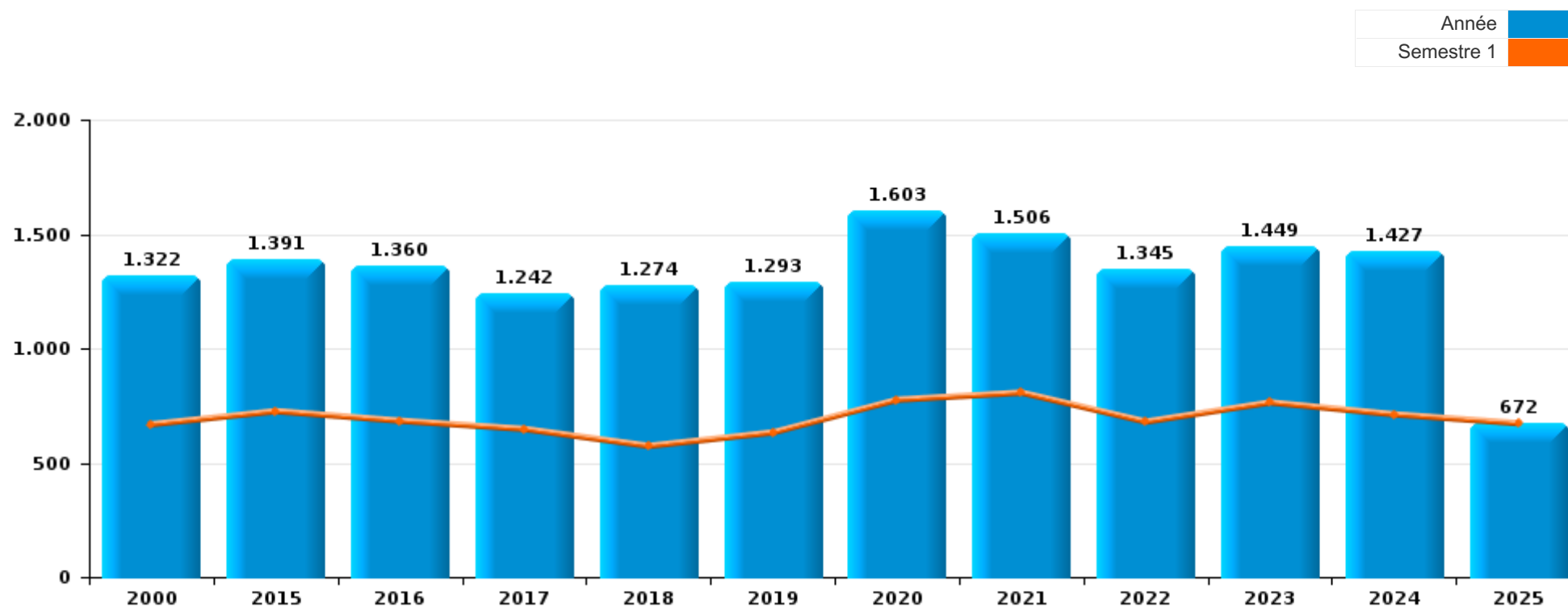
PARTIE I : INFRACTIONS JUDICIAIRES

CRIMINALITE ENREGISTREE COMMISE AU NIVEAU DE LA COMMUNE



Denderleeuw

	2000	2015	2016	2017	2018	2019	2020	2021	2022	2023	2024	2025
Nombre total des délits	1.322	1.391	1.360	1.242	1.274	1.293	1.603	1.506	1.345	1.449	1.427	672



FPF/DGR/DRI/BIPOL - Statistiques policières de criminalité (date de clôture: 31/10/2025)

Les données pour les années 2001 jusqu'à 2014 ne sont plus publiées mais restent disponibles sur demande auprès du service BIPOL.

Les données pour 2025 ne concernent que le 1er semestre.



Denderleeuw

	2000	2015	2016	2017	2018	2019	2020	2021	2022	2023	2024	2025
Vol et extorsion	389	412	335	319	339	319	259	263	310	303	281	115
Infr. contre l'intégrité physique	106	115	131	113	109	117	119	122	117	140	153	74
Fraude	248	77	88	67	80	109	169	120	104	109	132	58
Dégradation de la propriété	167	120	130	117	124	131	113	98	109	94	74	47
Criminalité informatique		26	24	31	42	70	118	189	182	160	131	76
Drogues	47	97	112	84	65	80	60	59	88	103	99	36
Infr. contre autres valeurs morales et sentiments	23	48	61	65	66	65	73	69	67	85	79	49
Infr. contre la sécurité publique	64	63	72	57	44	68	55	57	51	55	89	33
Protection de la jeunesse	2	74	59	63	38	57	42	57	42	58	101	57
Législation sur les étrangers	5	82	56	56	57	48	54	62	42	68	66	24
Santé publique							282	173	26	1		
Infr. contre la foi publique	15	48	57	56	48	43	39	37	44	34	28	19
Registre de population	80	52	62	45	38	20	24	12	9	9	14	19
Infr. contre la famille	57	28	33	21	32	15	36	25	31	63	12	5
Armes et explosifs	8	34	16	17	26	37	40	42	17	27	29	4
Ivresse et alcool	5	35	21	33	27	21	18	22	29	24	31	19
Infr. contre les moeurs	12	12	11	29	30	24	21	24	23	28	39	11
Environnement	34	22	29	20	30	27	14	27	9	16	14	5
Infr. contre l'autorité publique	7	11	13	8	15	14	15	11	15	14	19	4
Autres lois spéciales	8	7	18	17	24	5	8	8	8	32	4	1
Protection de la personne	6	6	9	9	12	13	9	4	7	7	6	2
Code pénal social		10	8	6	8	3	9		1	3	6	
Loi du football							3	19	7	7	8	6
Législation économique		6	2		8	3	3	2	1	3	3	1
Infr. contre la liberté individuelle	1	1		3	5		6	2	3	2	2	2
Travail	3	1	2	3	3	2	4			1	5	1
Infr. relative au statut juridique de l'enfant	4		1		1	1	8			1		3
Pratiques commerciales	15		2									
Contravention Code pénal	16											
Traite des êtres humains		2	1	1			1		1	1	1	1
Hormones et dopage		2	2		1	1				1		
Carte d'identité			3		1		1	1				
Protection des revenus publics				1				1	1		1	
Exercice illégal de l'autorité publique			1	1					1			
Législation sur les élections					1							
Marchand de sommeil			1									
Sous-total	1.322	1.391	1.360	1.242	1.274	1.293	1.603	1.506	1.345	1.449	1.427	672
Contravention règlement policier local		33	45	30	52	28	31	29	49	28	23	14
Sous-total		33	45	30	52	28	31	29	49	28	23	14
Total	1.322	1.424	1.405	1.272	1.326	1.321	1.634	1.535	1.394	1.477	1.450	686

FPF/DGR/DRI/BIPOL - Statistiques policières de criminalité (date de clôture: 31/10/2025)

Les données pour les années 2001 jusqu'à 2014 ne sont plus publiées mais restent disponibles sur demande auprès du service BIPOL.

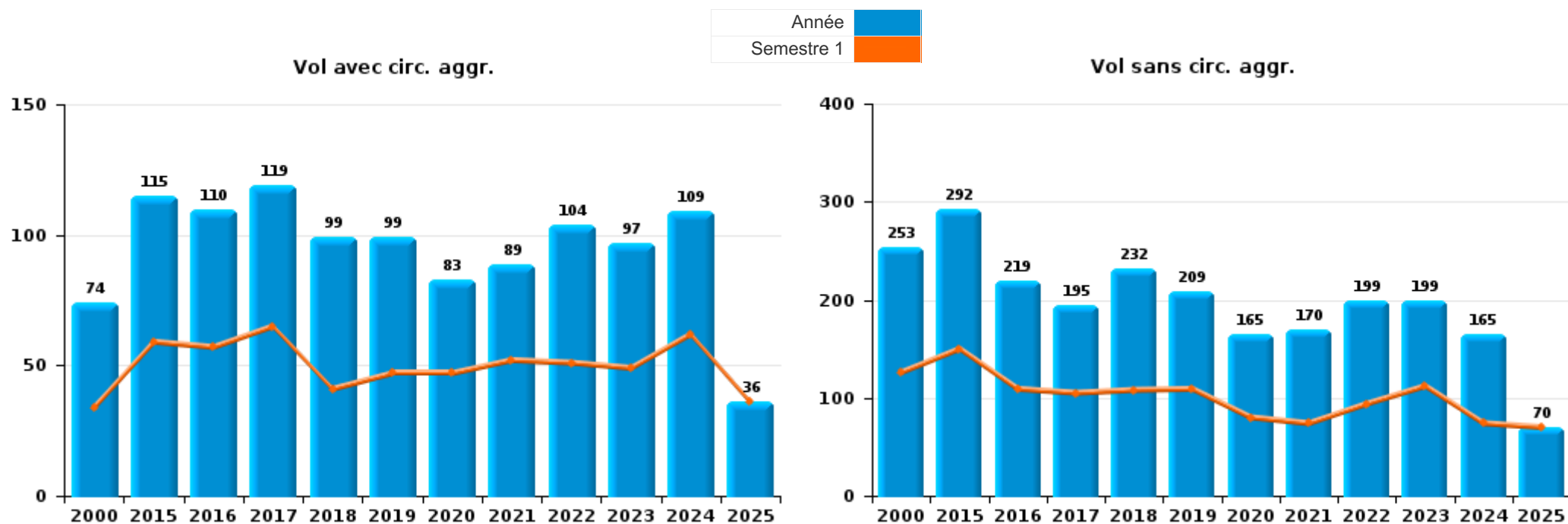
Les données pour 2025 ne concernent que le 1er semestre.



I.1. Catégorie des infractions : Vol et extorsion (top 5 des infractions au niveau national 2024)

Denderleeuw

	2000	2015	2016	2017	2018	2019	2020	2021	2022	2023	2024	2025
Vol sans circ. aggr.	253	292	219	195	232	209	165	170	199	199	165	70
Vol avec circ. aggr.	74	115	110	119	99	99	83	89	104	97	109	36
Extorsion		5	6	5	8	11	10	4	7	7	7	9
Vol non spécifié	62						1					
Total	389	412	335	319	339	319	259	263	310	303	281	115





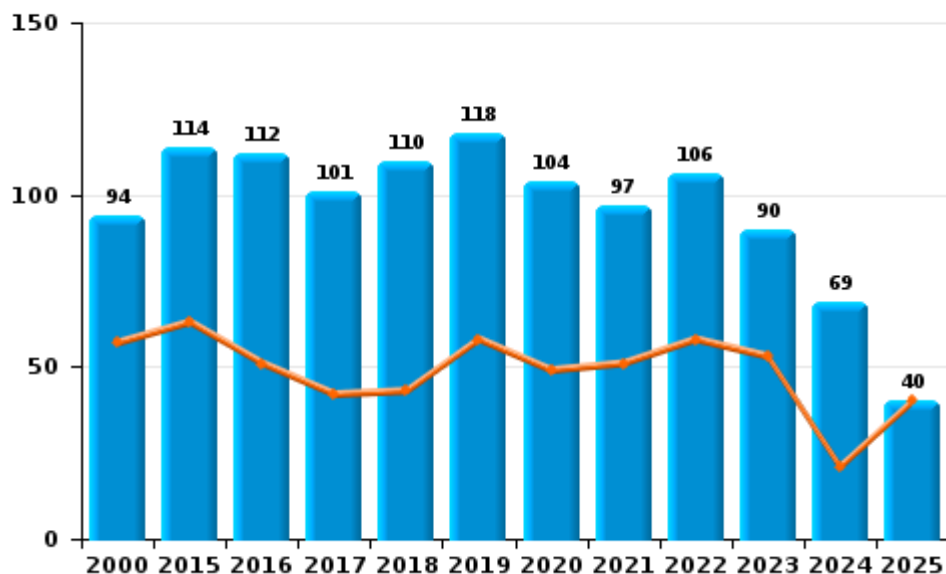
I.2. Catégorie des infractions : Dégradation de la propriété (top 5 des infractions au niveau national 2024)

Denderleeuw

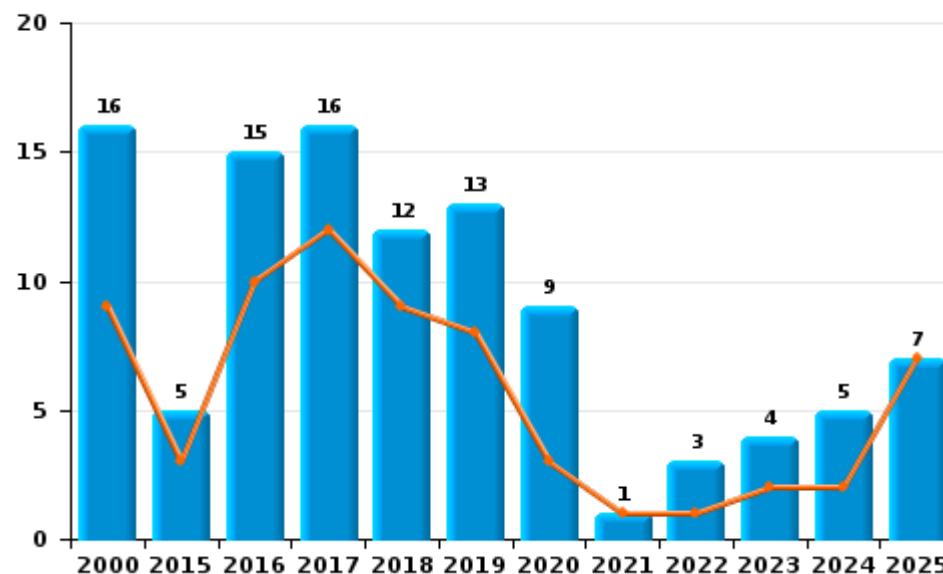
	2000	2015	2016	2017	2018	2019	2020	2021	2022	2023	2024	2025
Vandalisme	94	114	112	101	110	118	104	97	106	90	69	40
Incendie involontaire	12	4	12	13	10	10	5	1	2	4	2	6
Destruction, dénaturation, dégradation	57	1	3		2							
Incendie volontaire	4	1	3	3	2	3	4		1		3	1
Total	167	120	130	117	124	131	113	98	109	94	74	47

Année ■
Semestre 1 ■

Vandalisme



Incendie

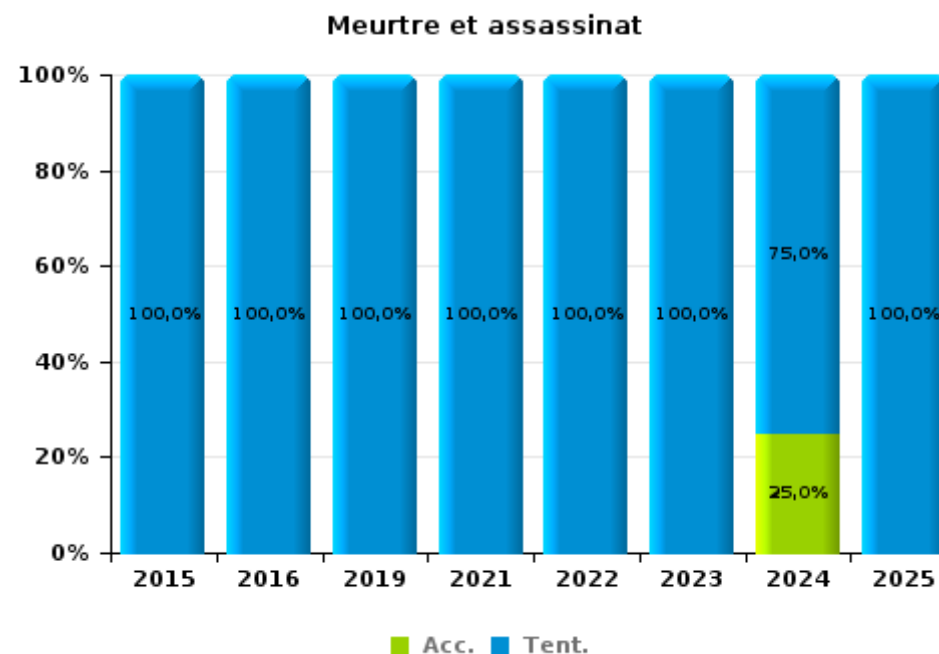
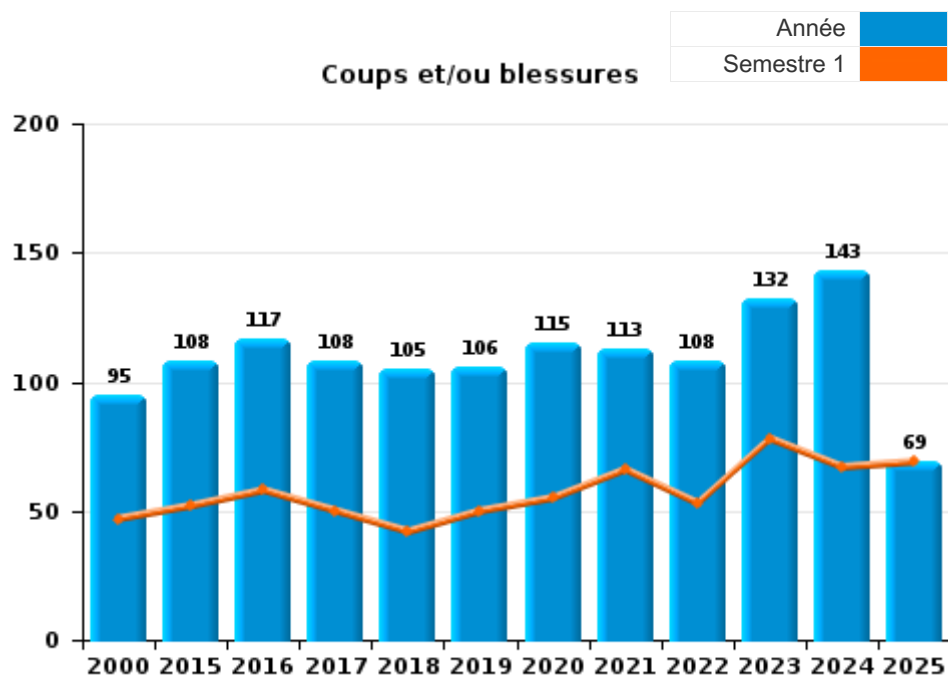




I.3. Catégorie des infractions : Infr. contre l'intégrité physique (top 5 des infractions au niveau national 2024)

Denderleeuw

	2000	2015	2016	2017	2018	2019	2020	2021	2022	2023	2024	2025
Coups et/ou blessures	95	108	117	108	105	106	115	113	108	132	143	69
Autres	11	6	11	5	4	7	4	6	8	7	6	4
Meurtre et assassinat		1	3			4		3	1	1	4	1
Total	106	115	131	113	109	117	119	122	117	140	153	74



FPF/DGR/DRI/BIPOL - Statistiques policières de criminalité (date de clôture: 31/10/2025)
 Les données pour les années 2001 jusqu'à 2014 ne sont plus publiées mais restent disponibles sur demande auprès du service BIPOL.
 Les données pour 2025 ne concernent que le 1er semestre.



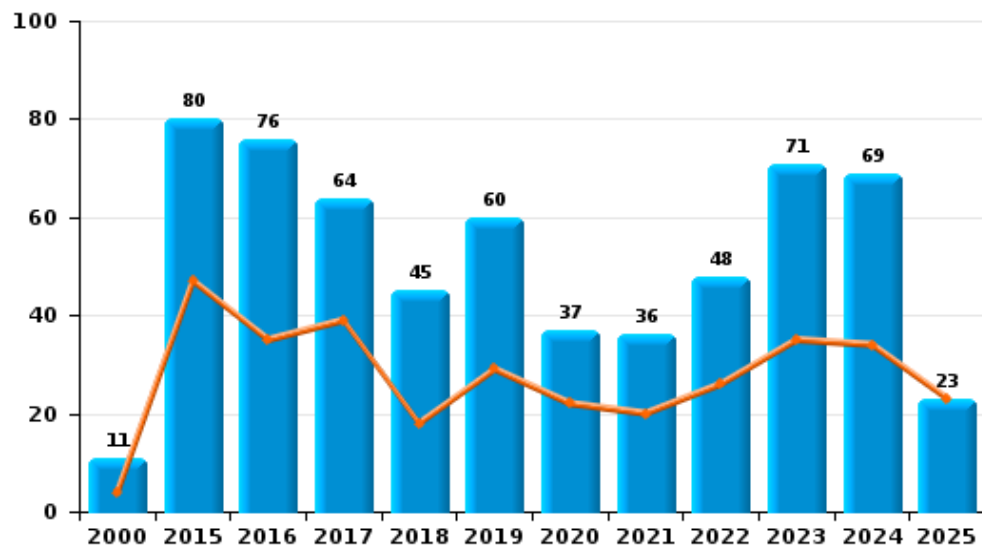
I.4. Catégorie des infractions : Drogues (top 5 des infractions au niveau national 2024)

Denderleeuw

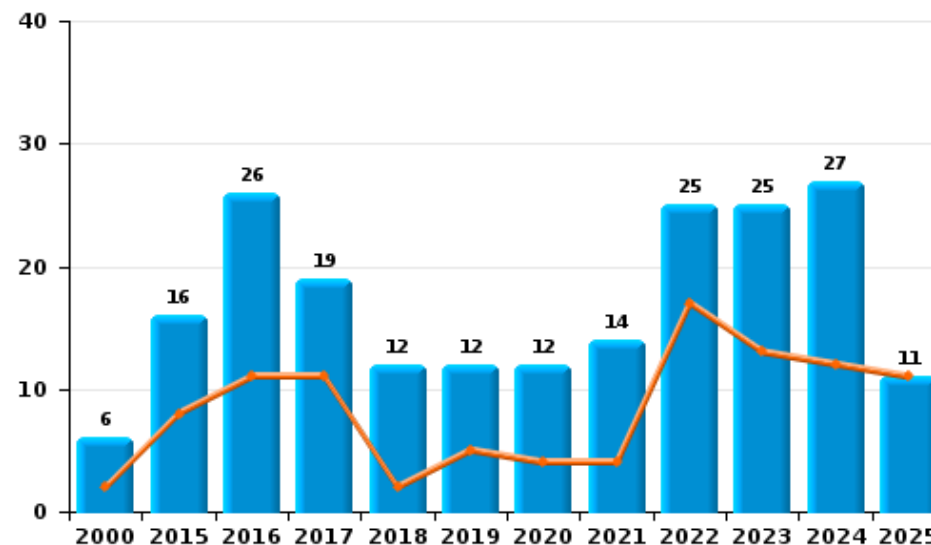
	2000	2015	2016	2017	2018	2019	2020	2021	2022	2023	2024	2025
Détention	11	80	76	64	45	60	37	36	48	71	69	23
Commerce	6	16	26	19	12	12	12	14	25	25	27	11
Usage	28		2			4	3	1	8	3	2	2
Fabrication		1	7	1	7	3	3	5	4	1		
Autres			1		1	1	4	3	3	3		
Importation et exportation	2						1					
Protoxyde d'azote (gaz hilarant)											1	
Total	47	97	112	84	65	80	60	59	88	103	99	36



Détention



Commerce





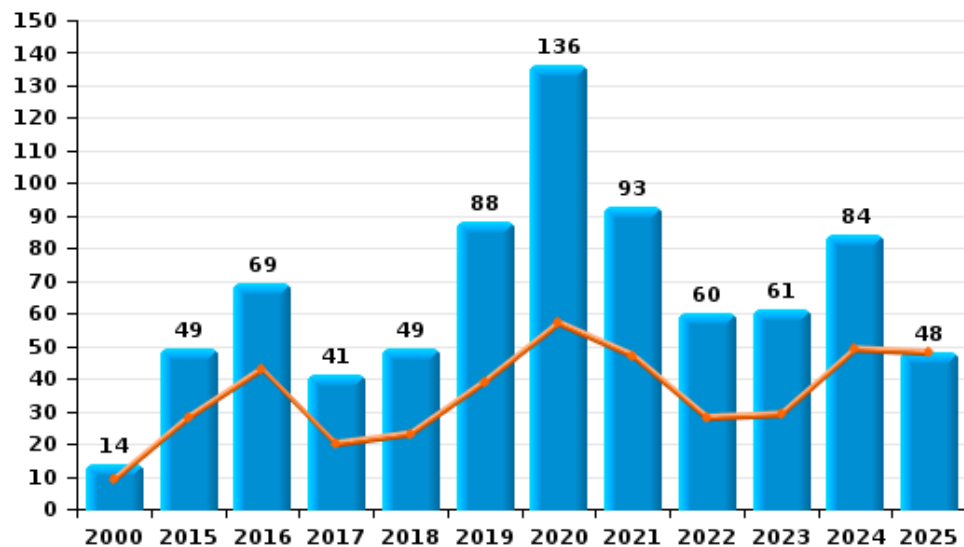
I.5. Catégorie des infractions : Fraude (top 5 des infractions au niveau national 2024)

Denderleeuw

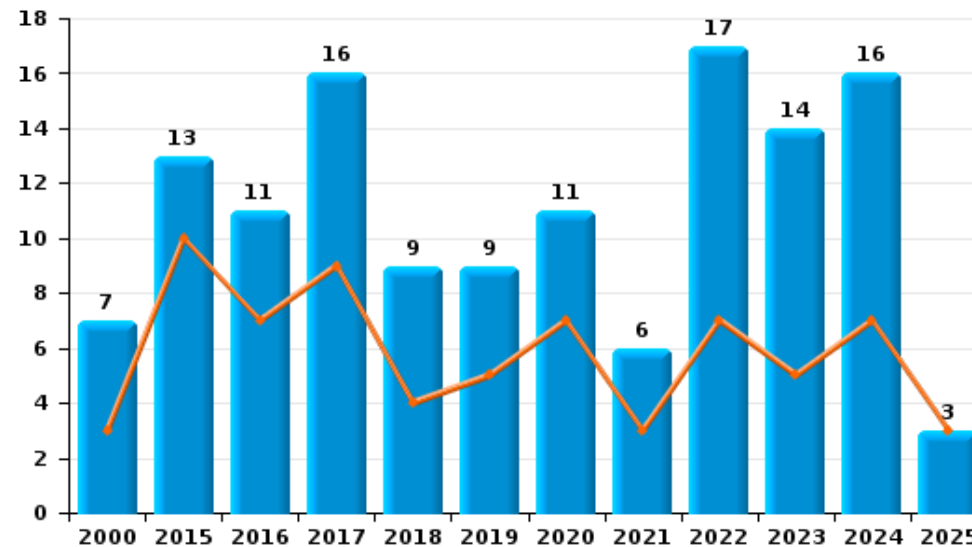
	2000	2015	2016	2017	2018	2019	2020	2021	2022	2023	2024	2025
Escroquerie	14	49	69	41	49	88	136	93	60	61	84	48
Détournement et destruction frauduleuse	217	8	4	6	7	6	7	11	12	11	8	3
Abus de confiance et infr. apparentées	7	13	11	16	9	9	11	6	17	14	16	3
Fraudes: Autres	4		3	3	5	2	12	8	11	22	23	4
Infr. liées à l'insolvabilité		6	1	1	6	2						
Recel	4				3		1	2	2		1	
Grivèlerie	2	1			1	2	2		2	1		
Total	248	77	88	67	80	109	169	120	104	109	132	58



Escroquerie



Abus de confiance et infr. apparentées



FPF/DGR/DRI/BIPOL - Statistiques policières de criminalité (date de clôture: 31/10/2025)

Les données pour les années 2001 jusqu'à 2014 ne sont plus publiées mais restent disponibles sur demande auprès du service BIPOL.
Les données pour 2025 ne concernent que le 1er semestre.

STATISTIQUES POLICIERES DE CRIMINALITE

LIEU DE PERPETRATION: COMMUNE

Denderleeuw

PARTIE II : FIGURES CRIMINELLES / PHENOMENES



Denderleeuw

FC Vol moyen de transport

	2000	2015	2016	2017	2018	2019	2020	2021	2022	2023	2024	2025
Vol de voiture	14	3	3	7	2	2	4	2	5	9	9	2
Vol de moto			1					1	1		1	
Carjacking	1		1				1					
Homejacking											1	
Vol dans les garages	1			2	1							
Vol de vélomoteur	15	10	4	6	2	3		3	3		1	4
Vol de vélo	92	110	116	58	94	70	44	86	46	56	40	12

FC Cambriolage

	2000	2015	2016	2017	2018	2019	2020	2021	2022	2023	2024	2025
Cambriolage dans habitation	56	58	52	50	57	56	33	54	68	37	55	14
Cambriolage ds entreprise ou commerce	24	19	8	13	6	6	4	3	6	10	9	5
Cambriolage ds service public ou bâtiment administ	4	13	4	10	7	6	7	5	1	6	7	1
Vol au bélier						1						
Cambriolage dans bâtiment (total)	84	88	64	72	69	68	44	62	75	53	71	20



FC Vol autre

	2000	2015	2016	2017	2018	2019	2020	2021	2022	2023	2024	2025
Vol à main armée	1		3		2	5	3	2	2	2	6	2
Vol avec violence sans arme	3	11	15	16	17	14	18	9	12	13	12	10
Vol dans ou sur un véhicule	27	28	27	40	25	32	25	17	38	29	38	16
Vol d'armes et explosifs			2	1	2	1	2	2	2	1	1	
Steaming				1								
Arrachage de sac à main				1	1							
Vol à l'arraché	2		2	3	5	5	9	4	3	4	7	3
Vol à la tire	7	12	4	12	6	7	10	7	3	7	7	2
Vol à l'étalage	17	41	23	38	43	39	43	26	51	45	16	10
Vol par ruse	7	5	9	5	2	6	3	3	8	4	3	4
Vol de métaux	1	10		5	1	2	1	1		1	3	5
Vol sur les chantiers	8	3		5	3	2	1		1	2	3	3
Home-invasion			2						1			
Vol d'animaux	4	2	1	1		1			1			
Vol de cargaison							1					

Criminalité ICT

	2000	2015	2016	2017	2018	2019	2020	2021	2022	2023	2024	2025
Fraude de cartes de paiements		6	7	8	7	11	7	11	3	7	6	6
Phishing		2		2	13	17	48	68	47	44	22	20
Shouldersurfing		1	1	1		3	1					
Skimming		2	1	3	2	5		1		1	1	

FC Autre

	2000	2015	2016	2017	2018	2019	2020	2021	2022	2023	2024	2025
Violence contre les métiers d'intérêt général	2	17	7	8	7	6	10	11	6	9	9	4
Viol collectif	1	3									1	
Graffiti		4	3			9	1	2	1	1		
Dégradation de voiture	5	51	50	49	57	44	49	40	54	41	31	14
Rixe au couteau			2	2	2	2	1	1	2			



PH Violence intrafamiliale (VIF)

	2000	2015	2016	2017	2018	2019	2020	2021	2022	2023	2024	2025
VIF: physique, dans le couple	7	40	42	32	40	47	50	47	42	40	56	28
VIF: physique, envers des descendants	4	3	7	5	4	10	9	6	12	11	9	4
VIF: physique, envers d'autres membres	28	6	11	10	8	15	7	10	11	12	10	9
VIF: sexuelle, dans le couple		1		1			1	1	1	1	1	1
VIF: sexuelle, envers des descendants	1		3	2	1	2		2	4		2	
VIF: sexuelle, envers d'autres membres	1					1		1			2	
VIF: psychique, dans le couple	41	39	47	42	45	29	58	31	33	83	22	16
VIF: psychique, envers des descendants		2	4	1	1	2	2	1	1	1	3	3
VIF: psychique, envers d'autres membres		3	3	1	3	4	1	1	1	3	3	4
VIF: économique, dans le couple		11	7	5	6	5	3	2	6	2	1	
VIF: économique, envers des descendants	1	1			1			1				
VIF: économique, envers d'autres membres	20	8	3	5	9	6	4	1	2	3	3	2

PH Hormones et dopage

	2000	2015	2016	2017	2018	2019	2020	2021	2022	2023	2024	2025
Dopage humain		1	2		1	1				1		
Engraissement illégal			1					1				

PH Drogues

	2000	2015	2016	2017	2018	2019	2020	2021	2022	2023	2024	2025
Vente de cocaïne		1	3	1	3	1	1	2	4	8	13	2
Production de drogues synthétiques			1			1						
Import-export de drogues synthétiques							1					
Vente de drogues synthétiques		3	8	7	2			5	1	3	5	1
Production de cannabis (culture)			5		1		2	1	2			
Vente de cannabis en grande quantité		1					1	1		1		
Vente-traffic d héroïne		1	3	1	1			1	1		2	1



PH Trafic d'armes

	2000	2015	2016	2017	2018	2019	2020	2021	2022	2023	2024	2025
Commerce et production d'arme à feu et mun.		1							1		3	
Commerce et production d'arme non à feu		1										

PH Traite des êtres humains

	2000	2015	2016	2017	2018	2019	2020	2021	2022	2023	2024	2025
TEH - exploitation économique		1		1			1			1		
TEH - exploitation sexuelle		1		1	1				1	1	1	1

PH Violence dans l'espace public

	2000	2015	2016	2017	2018	2019	2020	2021	2022	2023	2024	2025
Violence physique (transport public)	4	13	8	18	8	7	10	11	10	19	11	7
Violence physique (voie publique)	21	26	26	25	28	28	25	19	18	33	32	17
Violence physique (autre endroit public)		3	2	1	1	5	1	1	2	2	1	1
Violence physique (endroit accessible au public)	14	7	14	13	11	4	10	7	13	11	19	3
Violence sexuelle (transport public)		1		1	3	1	1	1	1	3	4	1
Violence sexuelle (voie publique)	1	1		2	3		4	3			2	1
Violence sexuelle (autre endroit public)	1				1					1	5	
Violence sexuelle (endroit accessible au public)	1	2		1	1			3		3		3
Violence psychique (transport public)	4	8	4	8	4	8	9	7	4	6	13	3
Violence psychique (voie publique)	19	18	30	26	20	25	20	22	28	33	37	20
Violence psychique (autre endroit public)	5	1	3	3	1	4	2	1	1	1	5	1
Violence psychique (endroit accessible au public)	7	6	14	6	8	9	5	7	8	4	12	8
Vol à main armée (transport public)			1								1	1
Vol à main armée (voie publique)						3	1	2		2	2	
Vol à main armée (autre endroit public)									1			
Vol à main armée (endroit accessible au public)					1	1	2				2	
Vol avec violence sans arme (transport public)		1	2	2	1		1		1		2	1
Vol avec violence sans arme (voie publique)		1	3	8	8	3	1	4	2	7	4	4
Vol avec violence sans arme (autre endroit public)		1			1	1				2		1
Vol avec violence sans arme (endr. acces. au pub.)	2	3	4	4	2	1	4	2	3	2		



PH Autre

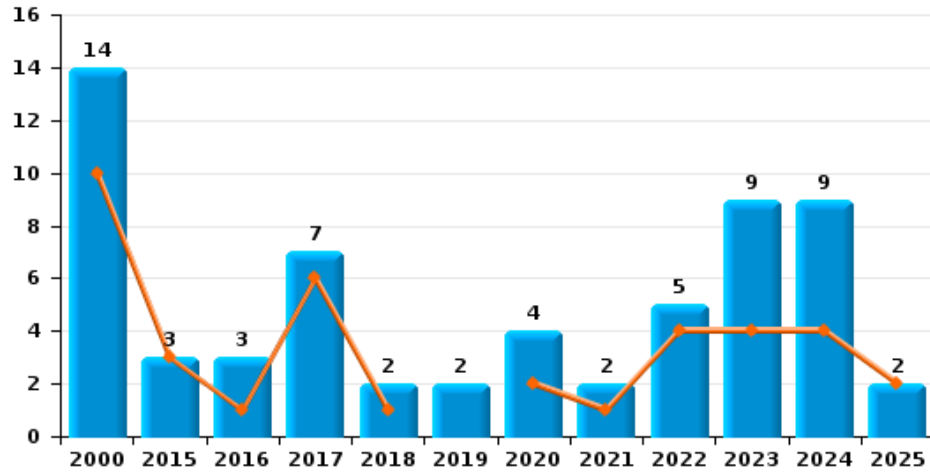
	2000	2015	2016	2017	2018	2019	2020	2021	2022	2023	2024	2025
Faux policiers							1					
Terrorisme, extrémisme et radicalisme			3			1	1	1		3	2	
Cyberharcèlement		15	25	27	22	20	29	26	5	11	19	11
Fraude à l'identité	2	28	27	33	31	32	43	38	43	34	25	21



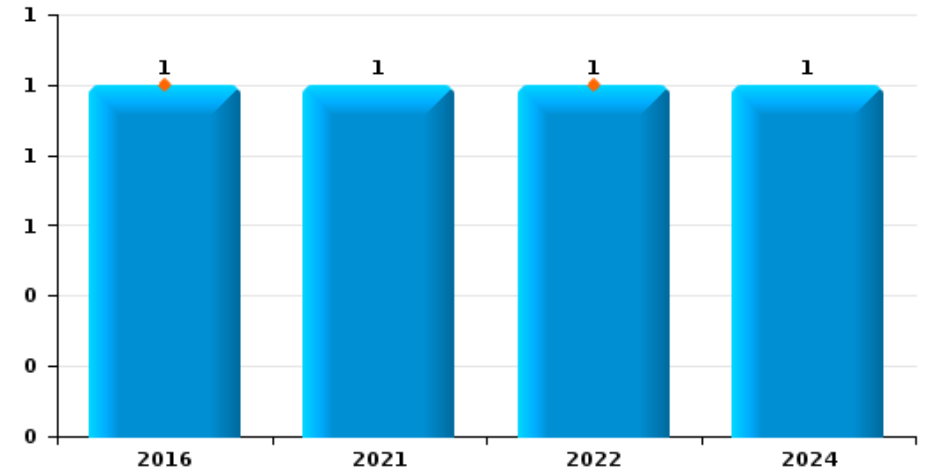
Denderleeuw

Année	■
Semestre 1	■

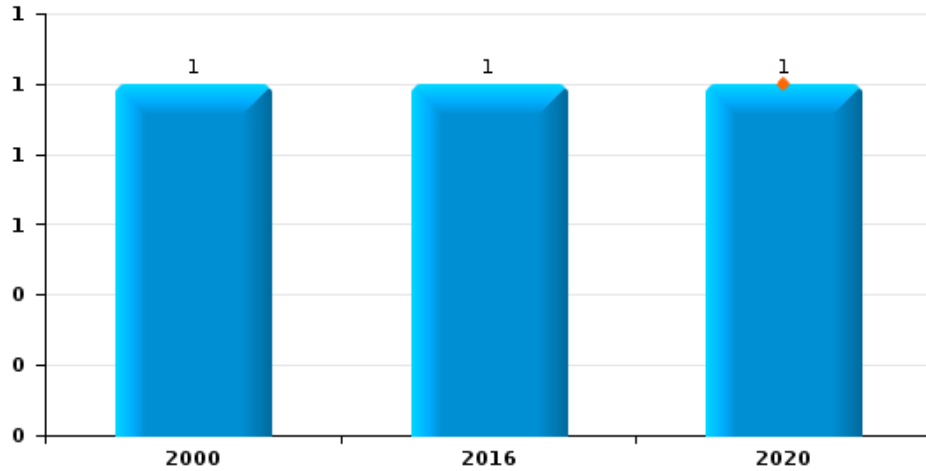
Vol de voiture



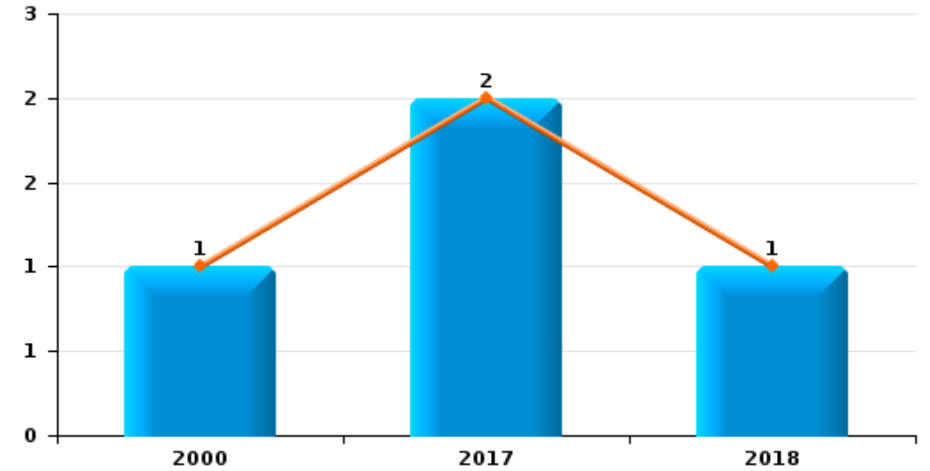
Vol de moto



Carjacking



Vol dans les garages

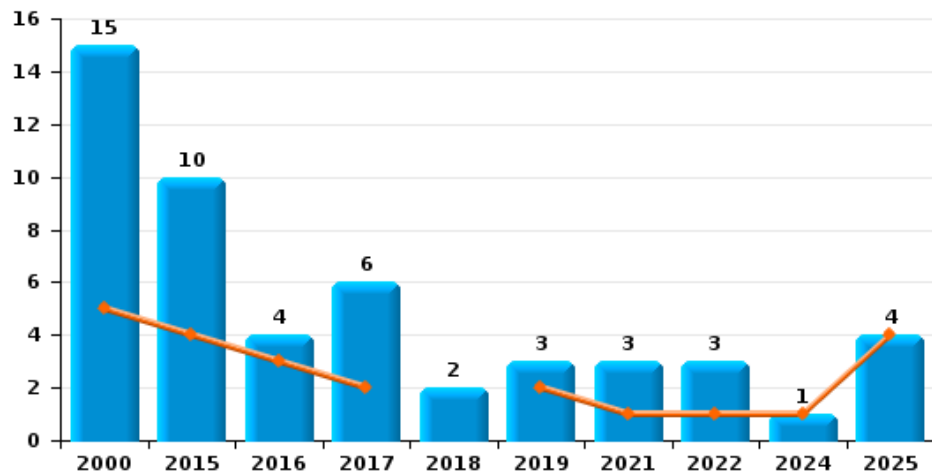




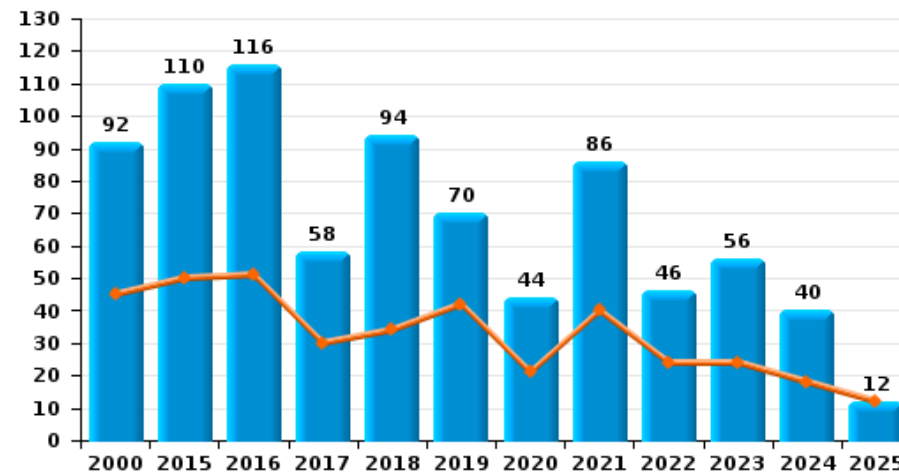
Denderleeuw

Année ■
Semestre 1 ■

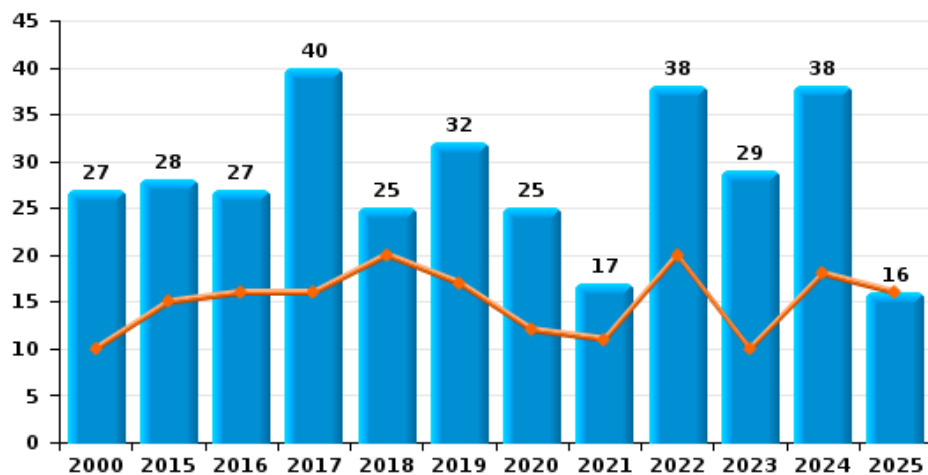
Vol de vélomoteur



Vol de vélo



Vol dans ou sur un véhicule

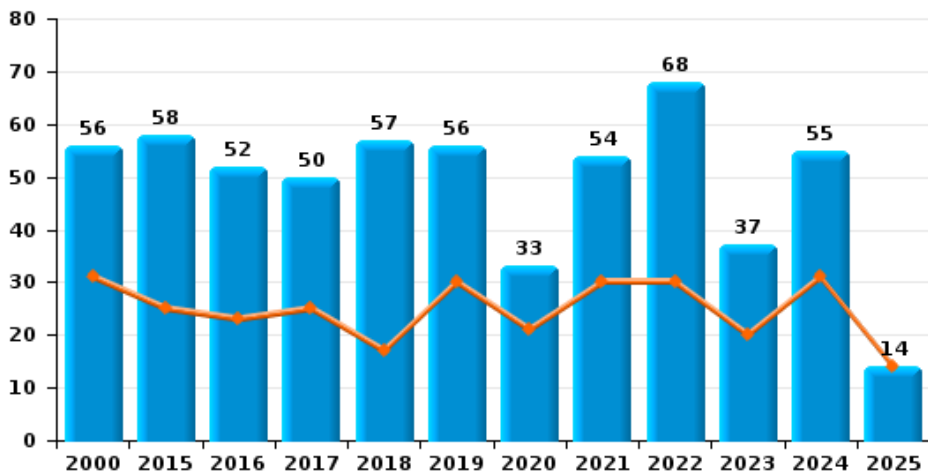




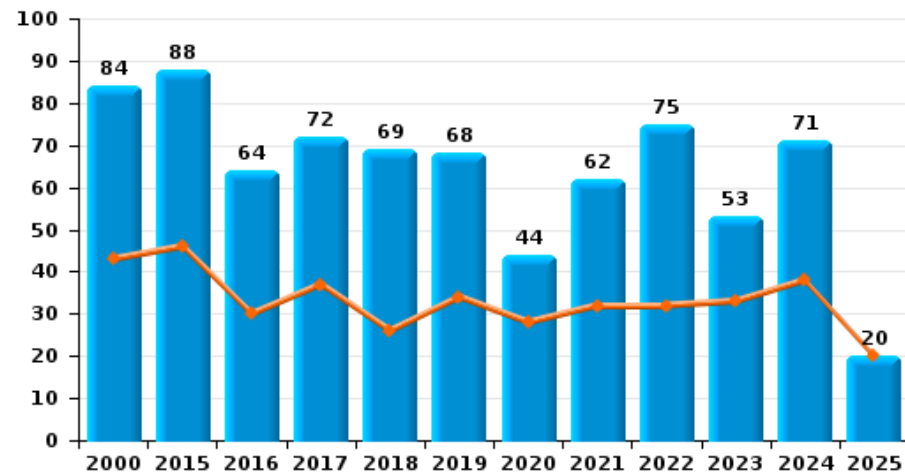
Denderleeuw



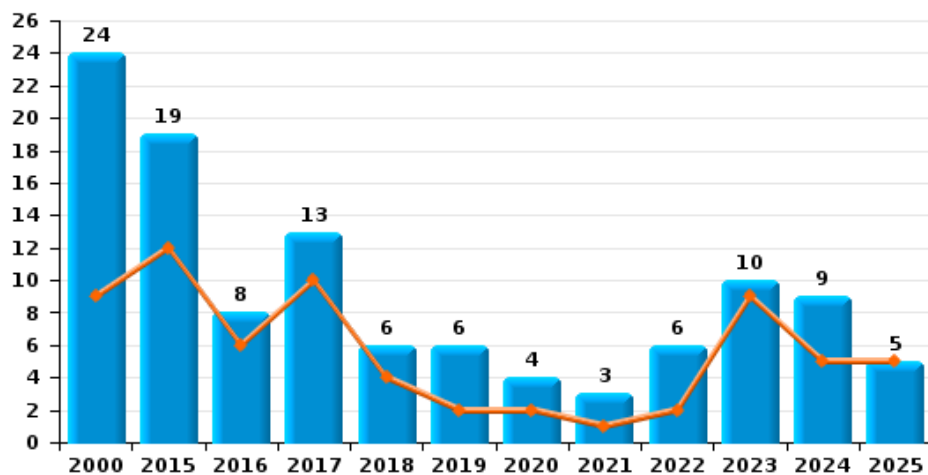
Cambrilage dans habitation



Cambrilage dans bâtiment (total)



Cambrilage ds entreprise ou commerce



Cambrilage ds service public ou bâtiment administratif

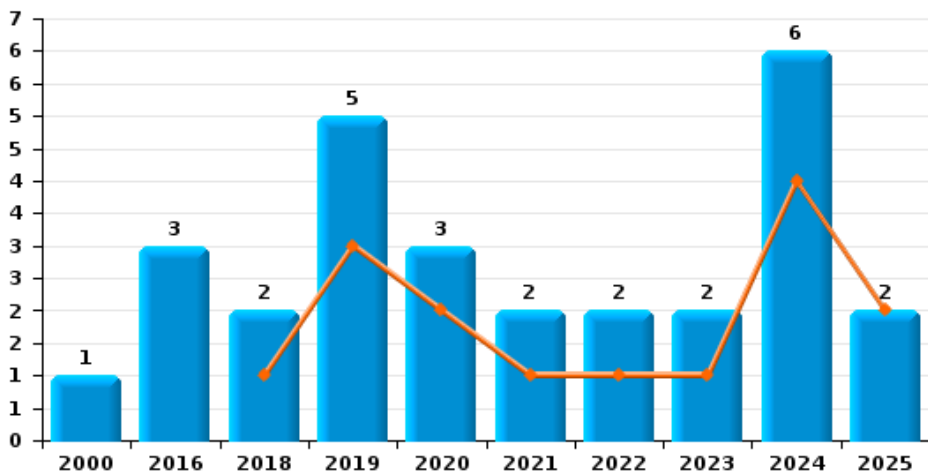




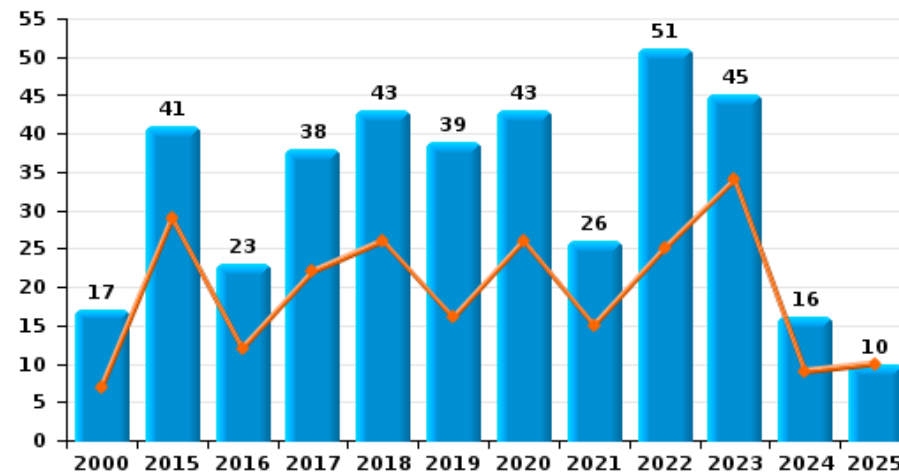
Denderleeuw

Année ■
Semestre 1 ■

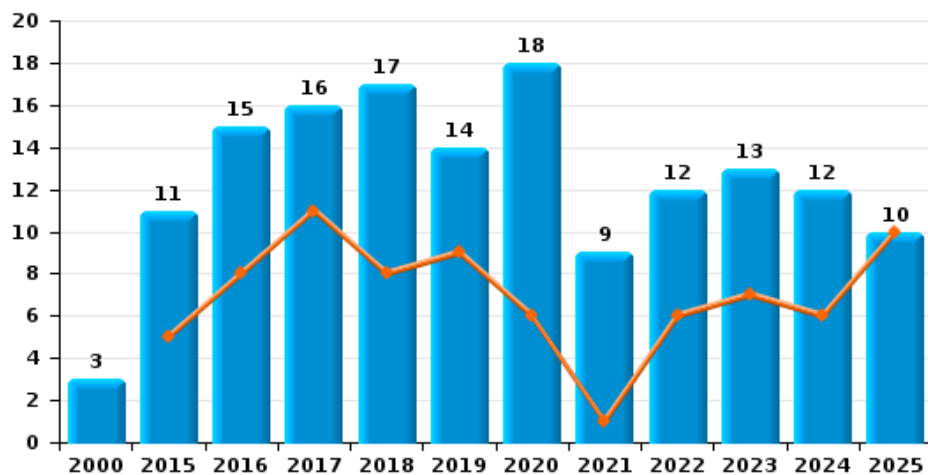
Vol à main armée



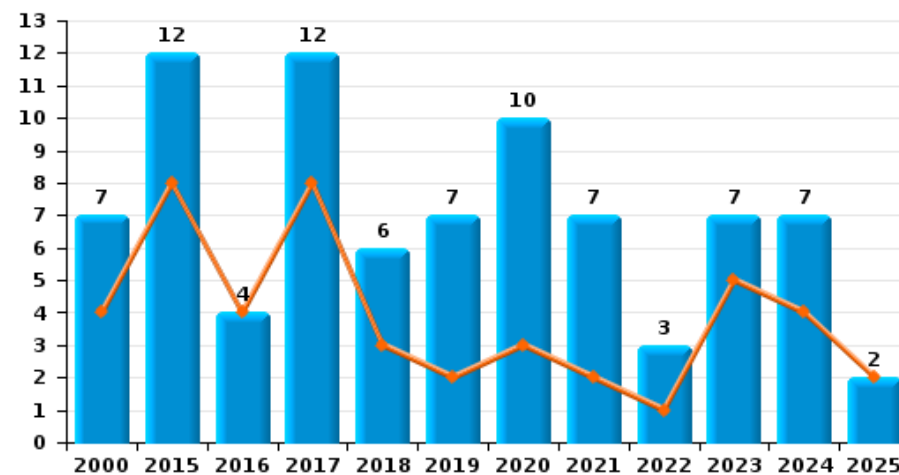
Vol à l'étalage



Vol avec violence sans arme



Vol à la tire

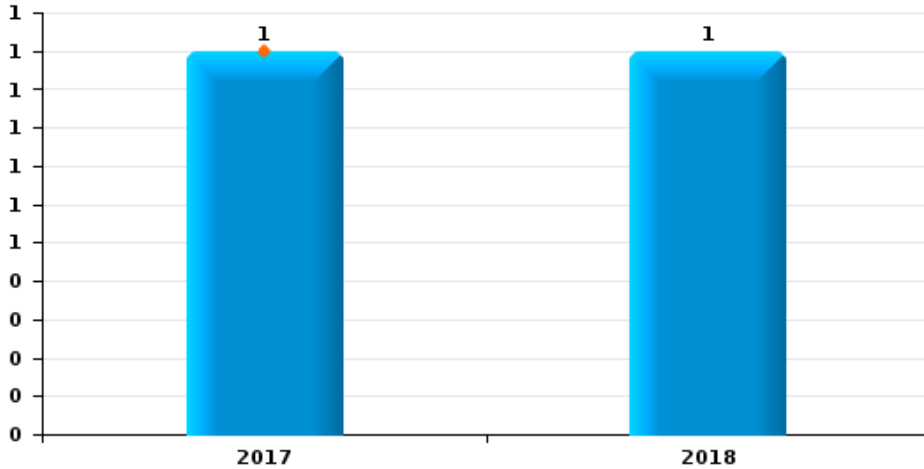




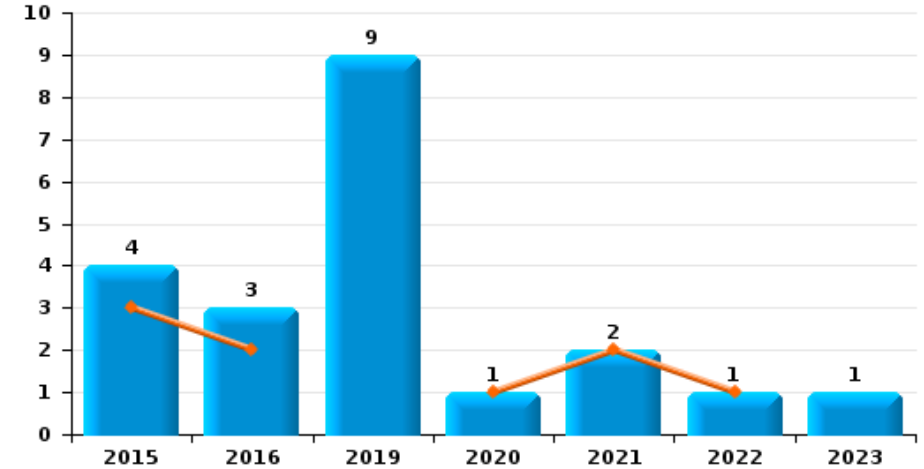
Denderleeuw

Année ■
Semestre 1 ■

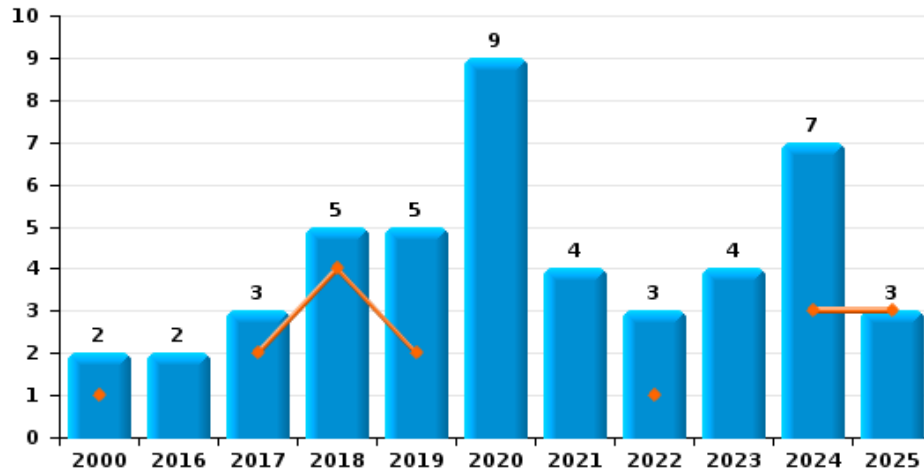
Arrachage de sac à main



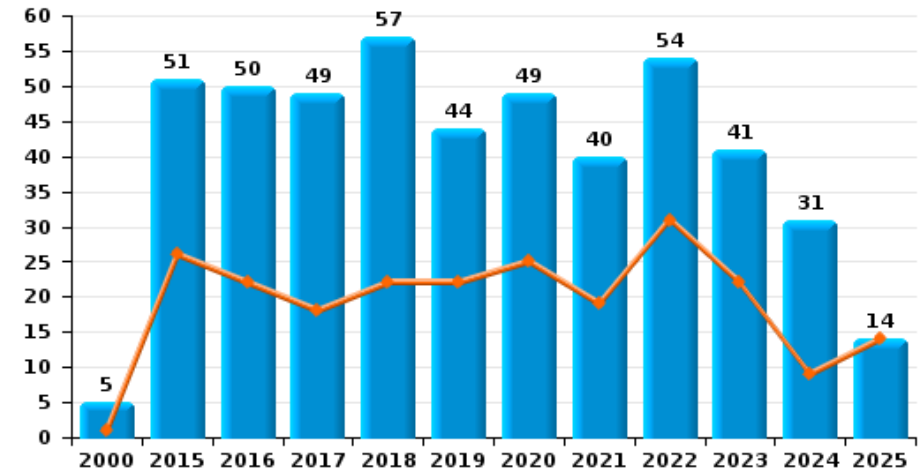
Graffiti



Vol à l'arraché



Dégradation de voiture





Denderleeuw



FC Vol moyen de transport

		2000	2015	2016	2017	2018	2019	2020	2021	2022	2023	2024	2025
Vol de voiture	Trim 1	5	1		2			2		1	1	1	1
	Trim 2	5	2	1	4	1			1	3	3	3	1
	Trim 3	1		1	1	1	1	1	1		1	3	
	Trim 4	3		1			1	1		1	4	2	
	Total	14	3	3	7	2	2	4	2	5	9	9	2
Vol de moto	Trim 1			1									
	Trim 2									1			
	Trim 3								1			1	
	Total			1					1	1		1	
Carjacking	Trim 1							1					
	Trim 3			1									
	Trim 4	1											
	Total	1		1				1					
Homejacking	Trim 4											1	
	Total											1	
Vol dans les garages	Trim 2	1			2	1							
	Total	1			2	1							
Vol de vélomoteur	Trim 1	2	2	2								1	2
	Trim 2	3	2	1			2		1	1			2
	Trim 3	6	2	1	4	1	1		2	1			
	Trim 4	4	4			1				1			
	Total	15	10	4	6	2	3		3	3		1	4
Vol de vélo	Trim 1	21	14	19	12	9	27	10	20	8	11	6	5
	Trim 2	24	36	32	18	25	15	11	20	16	13	12	7
	Trim 3	29	31	34	17	26	13	6	24	12	21	13	
	Trim 4	18	29	31	11	34	15	17	22	10	11	9	
	Total	92	110	116	58	94	70	44	86	46	56	40	12



FC Cambriolage

		2000	2015	2016	2017	2018	2019	2020	2021	2022	2023	2024	2025
Cambriolage dans habitation	Trim 1	15	14	20	15	9	13	14	11	14	15	19	5
	Trim 2	16	11	3	10	8	17	7	19	16	5	12	9
	Trim 3	7	13	11	10	14	8	4	12	19	8	13	
	Trim 4	18	20	18	15	26	18	8	12	19	9	11	
Total		56	58	52	50	57	56	33	54	68	37	55	14
Cambriolage ds entreprise ou commerce	Trim 1	4	6	3	8	3					6	4	1
	Trim 2	5	6	3	2	1	2	2	1	2	3	1	4
	Trim 3	5	5		2	2	3	1	2	3		2	
	Trim 4	10	2	2	1		1	1		1	1	2	
Total		24	19	8	13	6	6	4	3	6	10	9	5
Cambriolage ds service public ou bâtiment administ	Trim 1	3	4	1	3	5		3	1		2		
	Trim 2		6			1	2	2			2	2	1
	Trim 3		2	2	3		4	2	2	1	2	1	
	Trim 4	1	1	1	4	1			2			4	
Total		4	13	4	10	7	6	7	5	1	6	7	1
Vol au bélier	Trim 3						1						
Total							1						
Cambriolage dans bâtiment (total)	Trim 1	22	24	24	25	17	13	17	12	14	23	23	6
	Trim 2	21	22	6	12	9	21	11	20	18	10	15	14
	Trim 3	12	20	13	15	16	15	7	16	23	10	16	
	Trim 4	29	22	21	20	27	19	9	14	20	10	17	
Total		84	88	64	72	69	68	44	62	75	53	71	20



FC Vol autre

		2000	2015	2016	2017	2018	2019	2020	2021	2022	2023	2024	2025
Vol à main armée	Trim 1					1		2	1		1	1	
	Trim 2						3			1		3	2
	Trim 3			1			1					1	
	Trim 4	1		2		1	1	1	1	1	1	1	
	Total	1		3		2	5	3	2	2	2	6	2
Vol avec violence sans arme	Trim 1		2	5	2	4	3	4	1	5	3	3	3
	Trim 2		3	3	9	4	6	2		1	4	3	7
	Trim 3	2		2	1	6	2	3	4	3	5	2	
	Trim 4	1	6	5	4	3	3	9	4	3	1	4	
	Total	3	11	15	16	17	14	18	9	12	13	12	10
Vol dans ou sur un véhicule	Trim 1	7	7	7	13	7	12	10	1	17	4	9	6
	Trim 2	3	8	9	3	13	5	2	10	3	6	9	10
	Trim 3	6	3	6	8	4	10	5	3	2	7	9	
	Trim 4	11	10	5	16	1	5	8	3	16	12	11	
	Total	27	28	27	40	25	32	25	17	38	29	38	16
Vol d'armes et explosifs	Trim 1			1				2					
	Trim 2					1	1						
	Trim 3					1			1		1	1	
	Trim 4			1	1				1	2			
	Total			2	1	2	1	2	2	2	2	1	1
Steaming	Trim 2				1								
	Total				1								
Arrachage de sac à main	Trim 2				1								
	Trim 3					1							
	Total				1	1							



FC Vol autre

		2000	2015	2016	2017	2018	2019	2020	2021	2022	2023	2024	2025
Vol à l'arraché	Trim 1					2				1			1
	Trim 2	1			2	2	2					3	2
	Trim 3					1	1		1	2	4	1	
	Trim 4	1		2	1		2	9	3			3	
	Total	2		2	3	5	5	9	4	3	4	7	3
Vol à la tire	Trim 1	1	3	2	2	2		3	2	1	2	2	1
	Trim 2	3	5	2	6	1	2				3	2	1
	Trim 3	1					2	2	1	1	1	1	
	Trim 4	2	4		4	3	3	5	4	1	1	2	
	Total	7	12	4	12	6	7	10	7	3	7	7	2
Vol à l'étalage	Trim 1	5	15	6	13	6	10	22	6	18	15	5	3
	Trim 2	2	14	6	9	20	6	4	9	7	19	4	7
	Trim 3	5	3	4	7	8	8	10	4	9	5	3	
	Trim 4	5	9	7	9	9	15	7	7	17	6	4	
	Total	17	41	23	38	43	39	43	26	51	45	16	10
Vol par ruse	Trim 1	1	3	4	2		2		1	2			2
	Trim 2	1		1	1	1	2	2		1	1		2
	Trim 3	3				1	1		1	3			
	Trim 4	2	2	4	2		1	1	1	2	3	1	
	Total	7	5	9	5	2	6	3	3	8	4	3	4
Vol de métaux	Trim 1		3		1								3
	Trim 2		2			1		1					2
	Trim 3		1		2		2						
	Trim 4	1	4		2				1		1	3	
	Total	1	10		5	1	2	1	1		1	3	5



FC Vol autre

		2000	2015	2016	2017	2018	2019	2020	2021	2022	2023	2024	2025
Vol sur les chantiers	Trim 1	4			1					1	1	2	1
	Trim 2	2			2	1							2
	Trim 3	1			1	1	1					1	
	Trim 4	1	3		1	1	1	1			1		
Total		8	3		5	3	2	1		1	2	3	3
Home-invasion	Trim 2									1			
	Trim 3			1									
	Trim 4			1									
Total				2						1			
Vol d'animaux	Trim 2	2			1								
	Trim 3	2	1	1			1			1			
	Trim 4		1										
Total		4	2	1	1		1			1			
Vol de cargaison	Trim 2							1					
	Total							1					



Criminalité ICT

		2000	2015	2016	2017	2018	2019	2020	2021	2022	2023	2024	2025
Fraude de cartes de paiements	Trim 1		1		3	1	5	4	5		2	1	1
	Trim 2			1	1	3			2	2	1	3	5
	Trim 3		4	5	3	2	4	1	1	1	3		
	Trim 4		1	1	1	1	2	2	3		1	2	
Total			6	7	8	7	11	7	11	3	7	6	6
Phishing	Trim 1					4	4	6	15	15	13	8	11
	Trim 2		1			1	3	8	14	10	5	5	9
	Trim 3					7	4	13	17	9	11	4	
	Trim 4		1		2	1	6	21	22	13	15	5	
Total			2		2	13	17	48	68	47	44	22	20
Shouldersurfing	Trim 1						1	1					
	Trim 2			1									
	Trim 3				1								
	Trim 4		1				2						
Total			1	1	1		3	1					
Skimming	Trim 1		1		1		4						
	Trim 2											1	
	Trim 3		1	1	2	1	1				1		
	Trim 4					1			1				
Total			2	1	3	2	5		1		1	1	



FC Autre

		2000	2015	2016	2017	2018	2019	2020	2021	2022	2023	2024	2025
Violence contre les métiers d'intérêt général	Trim 1	1	5	1	1	3	1	2	4		5	3	1
	Trim 2	1	2		2		3	2	2	1	2	3	3
	Trim 3		3	2	3	3		3		2	2	3	
	Trim 4		7	4	2	1	2	3	5	3			
Total		2	17	7	8	7	6	10	11	6	9	9	4
Viol collectif	Trim 1		1										
	Trim 2		1									1	
	Trim 3		1										
	Trim 4	1											
Total		1	3									1	
Graffiti	Trim 1		1	2				1	1				
	Trim 2		2						1	1			
	Trim 3						2				1		
	Trim 4		1	1			7						
Total			4	3			9	1	2	1	1		
Dégradation de voiture	Trim 1		11	10	10	2	11	9	7	18	10	3	5
	Trim 2	1	15	12	8	20	11	16	12	13	12	6	9
	Trim 3	2	12	13	16	22	9	9	6	14	9	12	
	Trim 4	2	13	15	15	13	13	15	15	9	10	10	
Total		5	51	50	49	57	44	49	40	54	41	31	14
Rixe au couteau	Trim 1			1		1	1						
	Trim 2						1	1					
	Trim 3			1	2				1	1			
	Trim 4					1				1			
Total				2	2	2	2	1	1	2			



PH Violence intrafamiliale (VIF)

		2000	2015	2016	2017	2018	2019	2020	2021	2022	2023	2024	2025
VIF: physique, dans le couple	Trim 1	1	7	14	10	7	14	7	17	9	8	11	12
	Trim 2	2	10	8	6	11	11	16	17	12	9	16	16
	Trim 3	3	9	13	12	14	13	15	8	9	12	15	
	Trim 4	1	14	7	4	8	9	12	5	12	11	14	
	Total	7	40	42	32	40	47	50	47	42	40	56	28
VIF: physique, envers des descendants	Trim 1	1	2	2	2		1	1	2	3	3	3	3
	Trim 2	1	1	1	1	1	4	3	1	2	1		1
	Trim 3	2		1	1	1	4	3	2	4	4	1	
	Trim 4			3	1	2	1	2	1	3	3	5	
	Total	4	3	7	5	4	10	9	6	12	11	9	4
VIF: physique, envers d'autres membres	Trim 1	6	3	2	1	2	4		3	4	3	1	4
	Trim 2	5	2	1		1		6	4	1	6	3	5
	Trim 3	9	1	2	6	4	6		1	2	1	3	
	Trim 4	8		6	3	1	5	1	2	4	2	3	
	Total	28	6	11	10	8	15	7	10	11	12	10	9
VIF: sexuelle, dans le couple	Trim 1										1		1
	Trim 2				1				1				
	Trim 3		1					1				1	
	Trim 4									1			
	Total		1		1			1	1	1	1	1	1
VIF: sexuelle, envers des descendants	Trim 1	1				1						1	
	Trim 2			2					1	3			
	Trim 3				2		2			1		1	
	Trim 4			1					1				
	Total	1		3	2	1	2		2	4		2	
VIF: sexuelle, envers d'autres membres	Trim 1	1										1	
	Trim 2								1			1	
	Trim 4						1						
	Total	1					1		1			2	



PH Violence intrafamiliale (VIF)

		2000	2015	2016	2017	2018	2019	2020	2021	2022	2023	2024	2025
VIF: psychique, dans le couple	Trim 1	10	12	8	9	10	9	9	8	8	7	3	10
	Trim 2	6	8	8	8	9	4	2	7	9	15	3	6
	Trim 3	19	13	12	13	15	9	21	6	7	38	9	
	Trim 4	6	6	19	12	11	7	26	10	9	23	7	
	Total	41	39	47	42	45	29	58	31	33	83	22	16
VIF: psychique, envers des descendants	Trim 1		1	3								1	2
	Trim 2				1								1
	Trim 3		1				1	1		1		1	
	Trim 4			1		1	1	1	1		1	1	
	Total		2	4	1	1	2	2	1	1	1	3	3
VIF: psychique, envers d'autres membres	Trim 1		2	1			1					1	1
	Trim 2			1		1	1				2		3
	Trim 3		1		1		1	1				2	
	Trim 4			1		2	1		1	1	1		
	Total		3	3	1	3	4	1	1	1	3	3	4
VIF: économique, dans le couple	Trim 1		2	3			1	1		1			
	Trim 2		2	1	1	3	1	1		1	1		
	Trim 3		5	3	3	1	2		2		1		
	Trim 4		2		1	2	1	1		4		1	
	Total		11	7	5	6	5	3	2	6	2	1	
VIF: économique, envers des descendants	Trim 3	1	1										
	Trim 4					1			1				
	Total	1	1			1			1				
VIF: économique, envers d'autres membres	Trim 1	10	2	1		2	2	1			1	2	
	Trim 2	3	1		1	3	2	3		1		1	2
	Trim 3	2	2	1	3	1			1	1			
	Trim 4	5	3	1	1	3	2				2		
	Total	20	8	3	5	9	6	4	1	2	3	3	2



PH Hormones et dopage

		2000	2015	2016	2017	2018	2019	2020	2021	2022	2023	2024	2025
Dopage humain	Trim 1					1	1						
	Trim 2		1										
	Trim 3										1		
	Trim 4			2									
Total			1	2		1	1				1		
Engraissement illégal	Trim 2			1									
	Trim 4								1				
	Total			1					1				



PH Drogues

		2000	2015	2016	2017	2018	2019	2020	2021	2022	2023	2024	2025
Vente de cocaïne	Trim 1				1					2	2	3	2
	Trim 2			1	1	1					1	1	
	Trim 3		1	1		1	1		2	1	3	6	
	Trim 4			1				1		1	2	3	
Total			1	3	1	3	1	1	2	4	8	13	2
Production de drogues synthétiques	Trim 1						1						
	Trim 3			1									
Total				1			1						
Import-export de drogues synthétiques	Trim 2							1					
Total								1					
Vente de drogues synthétiques	Trim 1		1		1	1			1		1	1	1
	Trim 2		1	4	4				1				
	Trim 3		1	1	1	1			3	1	2	1	
	Trim 4			3	1							3	
Total			3	8	7	2			5	1	3	5	1
Production de cannabis (culture)	Trim 1			1					1				
	Trim 3			3		1		2		1			
	Trim 4			1						1			
Total				5		1		2	1	2			
Vente de cannabis en grande quantité	Trim 3		1								1		
	Trim 4							1	1				
Total			1					1	1		1		
Vente-traffic d'héroïne	Trim 1		1							1			1
	Trim 2			1	1							1	
	Trim 3			1					1				
	Trim 4			1		1						1	
Total			1	3	1	1			1	1		2	1



PH Trafic d'armes

		2000	2015	2016	2017	2018	2019	2020	2021	2022	2023	2024	2025
Commerce et production d'arme à feu et mun.	Trim 1		1							1			
	Trim 2											2	
	Trim 3											1	
Total			1							1		3	
Commerce et production d'arme non à feu	Trim 2		1										
Total			1										



PH Traite des êtres humains

		2000	2015	2016	2017	2018	2019	2020	2021	2022	2023	2024	2025
TEH - exploitation économique	Trim 1							1					
	Trim 2		1										
	Trim 4				1						1		
	Total		1		1			1			1		
TEH - exploitation sexuelle	Trim 1										1	1	
	Trim 2		1		1	1				1			1
	Total		1		1	1				1	1	1	1



PH Violence dans l'espace public

		2000	2015	2016	2017	2018	2019	2020	2021	2022	2023	2024	2025
Violence physique (transport public)	Trim 1	2	2	2	2	3	1	3	8	2	9	5	2
	Trim 2	1	3	2	3	1	2		1	3	4	3	5
	Trim 3	1	2	2	7	2	2	2		2	5	3	
	Trim 4		6	2	6	2	2	5	2	3	1		
	Total	4	13	8	18	8	7	10	11	10	19	11	7
Violence physique (voie publique)	Trim 1	2	7	3	5	6	9	3	2	5	6	7	2
	Trim 2	8	6	9	4	5	10	8	7	7	14	11	15
	Trim 3	7	2	7	10	6	4	13	5	3	5	9	
	Trim 4	4	11	7	6	11	5	1	5	3	8	5	
	Total	21	26	26	25	28	28	25	19	18	33	32	17
Violence physique (autre endroit public)	Trim 1						1		1	1			
	Trim 2		1	1	1		2						1
	Trim 3		1	1			2	1		1	2		
	Trim 4		1			1						1	
	Total		3	2	1	1	5	1	1	2	2	1	1
Violence physique (endroit accessible au public)	Trim 1	5	1	5	2	5	1	2			1	6	2
	Trim 2	3	2	3	4		2	1	1	7	5	4	1
	Trim 3	2	2	2	3	2	1	6	3	2	4	2	
	Trim 4	4	2	4	4	4		1	3	4	1	7	
	Total	14	7	14	13	11	4	10	7	13	11	19	3
Violence sexuelle (transport public)	Trim 1								1		1	1	
	Trim 2		1			2		1				2	1
	Trim 3					1	1			1	2	1	
	Trim 4				1								
	Total		1		1	3	1	1	1	1	3	4	1



PH Violence dans l'espace public

		2000	2015	2016	2017	2018	2019	2020	2021	2022	2023	2024	2025
Violence sexuelle (voie publique)	Trim 1	1			2	3			1			1	1
	Trim 2		1					2	1				
	Trim 3							2				1	
	Trim 4								1				
Total		1	1		2	3		4	3			2	1
Violence sexuelle (autre endroit public)	Trim 1	1										1	
	Trim 2					1						2	
	Trim 3											1	
	Trim 4										1	1	
Total		1				1					1	5	
Violence sexuelle (endroit accessible au public)	Trim 1	1	1						1		1		1
	Trim 2				1	1			1		1		2
	Trim 4		1						1		1		
	Total		1	2		1	1			3		3	
Violence psychique (transport public)	Trim 1	3	2	2	4	1		7	3	1	1	5	
	Trim 2		2	1		1	3	1	1	1		6	3
	Trim 3		1	1	1	1	2		2	2	5	1	
	Trim 4	1	3		3	1	3	1	1			1	
Total		4	8	4	8	4	8	9	7	4	6	13	3
Violence psychique (voie publique)	Trim 1	4	1	4	5	7	9	1	6	5	8	4	13
	Trim 2	5	6	8	7	4	9	7	2	11	10	7	7
	Trim 3	4	4	9	11	1	5	8	8	7	6	15	
	Trim 4	6	7	9	3	8	2	4	6	5	9	11	
Total		19	18	30	26	20	25	20	22	28	33	37	20
Violence psychique (autre endroit public)	Trim 1	2			2							2	
	Trim 2	2		1			1					1	1
	Trim 3			1		1	3	1	1	1	1	1	
	Trim 4	1	1	1	1			1				1	
Total		5	1	3	3	1	4	2	1	1	1	5	1



PH Violence dans l'espace public

		2000	2015	2016	2017	2018	2019	2020	2021	2022	2023	2024	2025
Violence psychique (endroit accessible au public)	Trim 1		1	7	2	2	3	2	1	2	3	4	4
	Trim 2	1	2	3	3	2	2	1	1	4			4
	Trim 3	2	1	2		2	2	2	1			3	
	Trim 4	4	2	2	1	2	2		4	2	1	5	
	Total	7	6	14	6	8	9	5	7	8	4	12	8
Vol à main armée (transport public)	Trim 2												1
	Trim 4			1								1	
	Total			1								1	1
Vol à main armée (voie publique)	Trim 1							1	1		1		
	Trim 2						2					1	
	Trim 3						1					1	
	Trim 4								1		1		
	Total						3	1	2		2	2	
Vol à main armée (autre endroit public)	Trim 4								1				
Total									1				
Vol à main armée (endroit accessible au public)	Trim 1				1			1				1	
	Trim 2						1					1	
	Trim 4							1					
	Total				1	1	2					2	
Vol avec violence sans arme (transport public)	Trim 1			2	2	1						1	
	Trim 2									1			1
	Trim 3											1	
	Trim 4		1					1					
	Total		1	2	2	1		1		1		2	1



PH Violence dans l'espace public

		2000	2015	2016	2017	2018	2019	2020	2021	2022	2023	2024	2025
Vol avec violence sans arme (voie publique)	Trim 1		1			2		1		2	3		1
	Trim 2			1	6	2	1				2	1	3
	Trim 3			1		3	1				2	1	
	Trim 4			1	2	1	1		4			2	
Total			1	3	8	8	3	1	4	2	7	4	4
Vol avec violence sans arme (autre endroit public)	Trim 2						1						1
	Trim 3										1		
	Trim 4		1			1					1		
Total			1			1	1				2		1
Vol avec violence sans arme (endr. acces. au pub.)	Trim 1			2					1	2			
	Trim 2		2		3	2	1					1	
	Trim 3	1		1				1	1	1	1		
	Trim 4	1	1	1	1			3					
Total		2	3	4	4	2	1	4	2	3	2		



PH Autre

		2000	2015	2016	2017	2018	2019	2020	2021	2022	2023	2024	2025
Faux policiers	Trim 2							1					
	Total							1					
Terrorisme, extrémisme et radicalisme	Trim 1											2	
	Trim 2			1							1		
	Trim 3			2					1		1		
	Trim 4						1	1			1		
	Total			3			1	1	1		3	2	
Cyberharcèlement	Trim 1		7	3	9	6	4	8	3	2	4	5	5
	Trim 2		5	6	3	8	5	7	5		4	4	6
	Trim 3			8	7	6	8	4	8	2	1	6	
	Trim 4		3	8	8	2	3	10	10	1	2	4	
	Total		15	25	27	22	20	29	26	5	11	19	11
Fraude à l'identité	Trim 1	2	8	11	6	9	6	9	12	12	12	6	5
	Trim 2		13	6	10	3	8	12	9	9	7	6	16
	Trim 3		4	7	7	6	9	11	11	12	10	6	
	Trim 4		3	3	10	13	9	11	6	10	5	7	
	Total	2	28	27	33	31	32	43	38	43	34	25	21



Denderleeuw

2024

FC Vol moyen de transport

	Jan	Fév	Mar	Avr	Mai	Juin	Juil	Août	Sep	Oct	Nov	Déc	Total
Vol de voiture	1				1	2	1	1	1	1	1		9
Vol de moto								1					1
Homejacking											1		1
Vol de vélomoteur		1											1
Vol de vélo	2	2	2	4	4	4	7	2	4	3	4	2	40

FC Cambriolage

	Jan	Fév	Mar	Avr	Mai	Juin	Juil	Août	Sep	Oct	Nov	Déc	Total
Cambriolage dans habitation	7	5	7	6	4	2	5	4	4	4	3	4	55
Cambriolage ds entreprise ou commerce		3	1		1		2			2			9
Cambriolage ds service public ou bâtiment administ				2					1	2	2		7
Cambriolage dans bâtiment (total)	7	8	8	8	5	2	7	4	5	8	5	4	71



FC Vol autre

	Jan	Fév	Mar	Avr	Mai	Juin	Juil	Août	Sep	Oct	Nov	Déc	Total
Vol à main armée		1		2	1		1			1			6
Vol avec violence sans arme		2	1	1	2		1		1	2	1	1	12
Vol dans ou sur un véhicule	2	2	5	3	3	3	4	3	2	4	3	4	38
Vol d'armes et explosifs							1						1
Vol à l'arraché					2	1	1			1		2	7
Vol à la tire	1	1			1	1		1		1		1	7
Vol à l'étalage	1	3	1		2	2	3			3		1	16
Vol par ruse		2										1	3
Vol de métaux										2	1		3
Vol sur les chantiers		1	1					1					3

Criminalité ICT

	Jan	Fév	Mar	Avr	Mai	Juil	Sep	Oct	Nov	Déc	Total
Fraude de cartes de paiements	1			1	2				2		6
Phishing	3	4	1	2	3	2	2	1	2	2	22
Skimming					1						1

FC Autre

	Jan	Fév	Mar	Avr	Mai	Juin	Juil	Août	Sep	Oct	Nov	Déc	Total
Violence contre les métiers d'intérêt général	2		1	1	1	1		1	2				9
Viol collectif					1								1
Dégradation de voiture	1	1	1	1	4	1	3	1	8	2	5	3	31



PH Violence intrafamiliale (VIF)

	Jan	Fév	Mar	Avr	Mai	Juin	Juil	Août	Sep	Oct	Nov	Déc	Total
VIF: physique, dans le couple	6	3	2	2	8	6	2	10	3	6	2	6	56
VIF: physique, envers des descendants	3								1	1	1	3	9
VIF: physique, envers d'autres membres			1	1		2		2	1	1		2	10
VIF: sexuelle, dans le couple							1						1
VIF: sexuelle, envers des descendants	1						1						2
VIF: sexuelle, envers d'autres membres			1			1							2
VIF: psychique, dans le couple	2		1		1	2	4	2	3	3	2	2	22
VIF: psychique, envers des descendants		1						1			1		3
VIF: psychique, envers d'autres membres	1							1	1				3
VIF: économique, dans le couple												1	1
VIF: économique, envers d'autres membres	1		1	1									3

PH Drogues

	Jan	Mar	Juin	Juil	Août	Sep	Oct	Nov	Déc	Total
Vente de cocaïne		3	1	4	1	1	1	1	1	13
Vente de drogues synthétiques	1				1		2	1		5
Vente-traffic d'héroïne			1				1			2

PH Trafic d'armes

	Mai	Juin	Juil	Total
Commerce et production d'arme à feu et mun.	1	1	1	3

PH Traite des êtres humains

	Jan	Total
TEH - exploitation sexuelle	1	1



PH Violence dans l'espace public

	Jan	Fév	Mar	Avr	Mai	Juin	Juil	Août	Sep	Oct	Nov	Déc	Total
Violence physique (transport public)	2	1	2		2	1		1	2				11
Violence physique (voie publique)	4	2	1	4	3	4	1	4	4	2	3		32
Violence physique (autre endroit public)											1		1
Violence physique (endroit accessible au public)	3	2	1	3		1		1	1	3	2	2	19
Violence sexuelle (transport public)	1			1		1			1				4
Violence sexuelle (voie publique)	1								1				2
Violence sexuelle (autre endroit public)			1		2			1			1		5
Violence psychique (transport public)	4	1		1	3	2		1			1		13
Violence psychique (voie publique)	3		1	3	1	3	3	6	6	4	5	2	37
Violence psychique (autre endroit public)	1		1	1				1			1		5
Violence psychique (endroit accessible au public)	1		3				1	1	1	2		3	12
Vol à main armée (transport public)										1			1
Vol à main armée (voie publique)				1			1						2
Vol à main armée (endroit accessible au public)		1			1								2
Vol avec violence sans arme (transport public)		1					1						2
Vol avec violence sans arme (voie publique)					1				1	1		1	4

PH Autre

	Jan	Fév	Mar	Avr	Mai	Juin	Juil	Août	Sep	Oct	Nov	Déc	Total
Terrorisme, extrémisme et radicalisme			2										2
Cyberharcèlement	1	2	2	1	2	1	2	2	2		3	1	19
Fraude à l'identité	4	1	1	1	2	3	2	2	2	3	4		25



2025

FC Vol moyen de transport

	Jan	Fév	Mar	Avr	Mai	Juin	Total
Vol de voiture	1				1		2
Vol de vélomoteur		2			2		4
Vol de vélo	1	2	2	3	2	2	12

FC Cambriolage

	Fév	Mar	Avr	Mai	Juin	Total
Cambriolage dans habitation	2	3	1	5	3	14
Cambriolage ds entreprise ou commerce		1	2	1	1	5
Cambriolage ds service public ou bâtiment administ			1			1
Cambriolage dans bâtiment (total)	2	4	4	6	4	20

FC Vol autre

	Jan	Fév	Mar	Avr	Mai	Juin	Total
Vol à main armée				1	1		2
Vol avec violence sans arme	2		1	2	1	4	10
Vol dans ou sur un véhicule	4	1	1	2		8	16
Vol à l'arraché	1			2			3
Vol à la tire			1			1	2
Vol à l'étagage	1	1	1	1	3	3	10
Vol par ruse	2			2			4
Vol de métaux	2	1			1	1	5
Vol sur les chantiers		1		1		1	3



Criminalité ICT

	Jan	Fév	Mar	Avr	Mai	Juin	Total
Fraude de cartes de paiements			1	2		3	6
Phishing	3	3	5	3	3	3	20

FC Autre

	Jan	Mar	Avr	Mai	Juin	Total
Violence contre les métiers d'intérêt général	1		1	1	1	4
Dégradation de voiture		5	1	3	5	14

PH Violence intrafamiliale (VIF)

	Jan	Fév	Mar	Avr	Mai	Juin	Total
VIF: physique, dans le couple	2	6	4	4	4	8	28
VIF: physique, envers des descendants	2	1		1			4
VIF: physique, envers d'autres membres	3	1		3	1	1	9
VIF: sexuelle, dans le couple	1						1
VIF: psychique, dans le couple	1	3	6	3	3		16
VIF: psychique, envers des descendants			2		1		3
VIF: psychique, envers d'autres membres			1		2	1	4
VIF: économique, envers d'autres membres				1		1	2

PH Drogues

	Jan	Fév	Mar	Total
Vente de cocaïne	1	1		2
Vente de drogues synthétiques		1		1
Vente-traffic d héroïne			1	1

PH Traite des êtres humains

	Avr	Total
TEH - exploitation sexuelle	1	1



PH Violence dans l'espace public

	Jan	Fév	Mar	Avr	Mai	Juin	Total
Violence physique (transport public)	1		1	1	1	3	7
Violence physique (voie publique)	1	1		4	4	7	17
Violence physique (autre endroit public)					1		1
Violence physique (endroit accessible au public)		1	1	1			3
Violence sexuelle (transport public)					1		1
Violence sexuelle (voie publique)	1						1
Violence sexuelle (endroit accessible au public)		1		1		1	3
Violence psychique (transport public)					2	1	3
Violence psychique (voie publique)	4	3	6	2	3	2	20
Violence psychique (autre endroit public)					1		1
Violence psychique (endroit accessible au public)		2	2	1	2	1	8
Vol à main armée (transport public)				1			1
Vol avec violence sans arme (transport public)				1			1
Vol avec violence sans arme (voie publique)	1			1		2	4
Vol avec violence sans arme (autre endroit public)						1	1

PH Autre

	Jan	Fév	Mar	Avr	Mai	Juin	Total
Cyberharcèlement	2		3	2	3	1	11
Fraude à l'identité	2	2	1	4	6	6	21

STATISTIQUES POLICIERES DE CRIMINALITE

LIEU DE PERPETRATION: COMMUNE

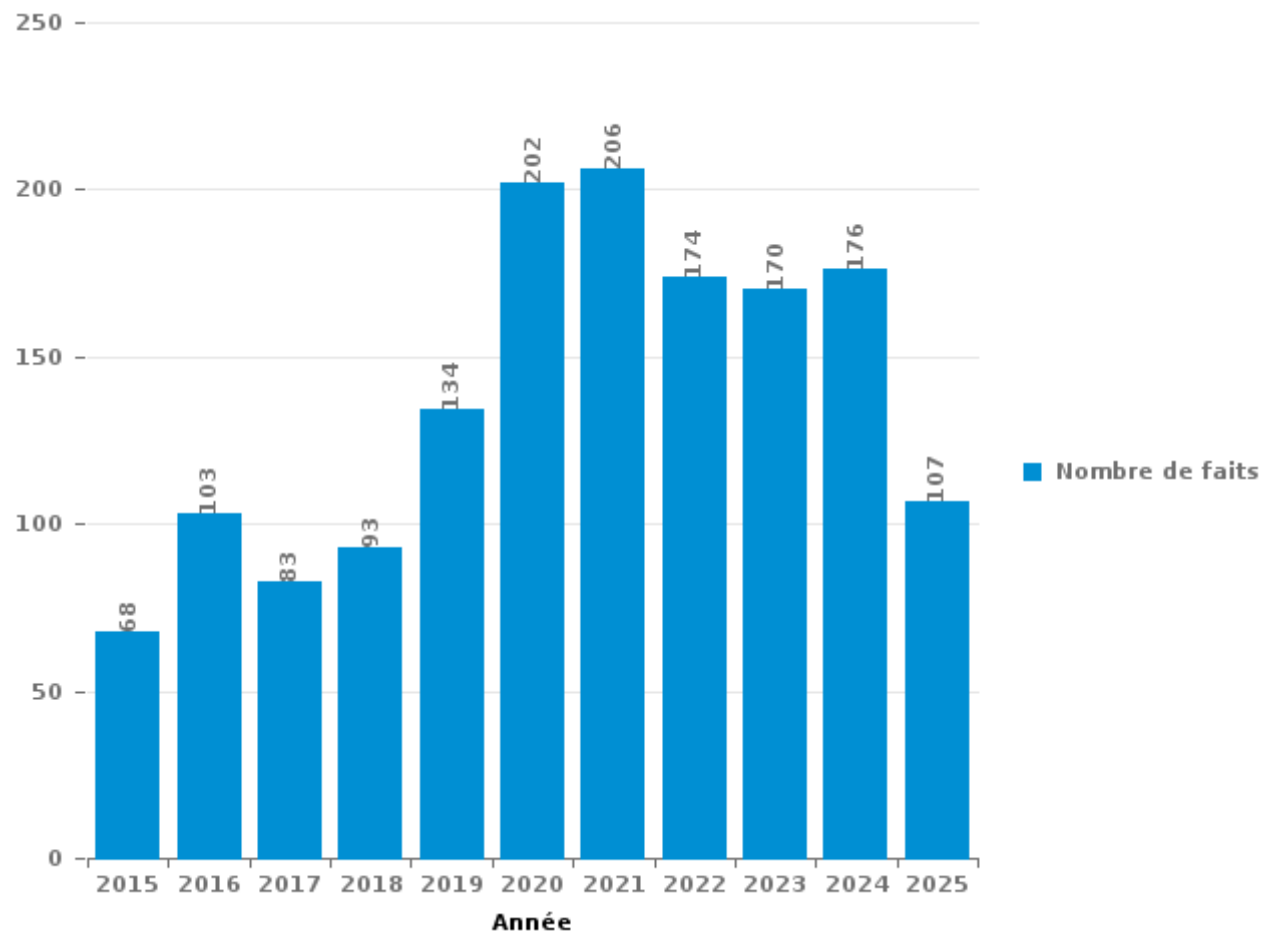
Denderleeuw

PARTIE III : ICT



Denderleeuw

Nombre total de délits avec un élément ICT/online, depuis 2015





Criminalité ICT/online au sens strict

Infractions (exhaustif)

	2015	2016	2017	2018	2019	2020	2021	2022	2023	2024	2025
Code pénal social: Infr. contre foi publique en droit pénal social: Faux en informatique								1			
Criminalité informatique: Faux en informatique:	5	6	3		8	5	71	72	58	37	16
Criminalité informatique: Fraude informatique:	16	13	17	32	52	102	105	88	87	80	58
Criminalité informatique: Hacking:	3	5	9	9	9	10	12	21	15	14	2
Criminalité informatique: Sabotage:	2		2	1	1	1	1	1			
Infr. contre autres valeurs morales et sentiments: Violation de communication par particulier:									1		
Total:	26	24	31	42	70	118	189	183	161	131	76

Figures criminelles (à considérer spécifiquement – ne pas additionner avec d'autres éléments – risque de double comptage!)

	2015	2016	2017	2018	2019	2020	2021	2022	2023	2024	2025
Fraude de cartes de paiements	6	7	8	7	11	7	11	3	7	6	6
Phishing	2		2	13	17	48	68	47	44	22	20
Shouldersurfing	1	1	1		3	1					
Skimming	2	1	3	2	5		1		1	1	



Criminalité ICT/online au sens large

Infractions (uniquement si code-fait existe)

	2015	2016	2017	2018	2019	2020	2021	2022	2023	2024	2025
Fraude: Escroquerie: Fraude par internet	24	48	24	30	65	117	79	51	52	61	40
Infr. contre autres valeurs morales et sentiments: Cyberlokkung (leurre de mineur par ICT):											1
Infr. contre les moeurs: Grooming (contact par ICT avec mineur < 16 ans):		1	2		1	1					
Infr. contre les moeurs: Pornographie infantine: Accès pornographie infantine via technologie						1					
Infr. contre les moeurs: Voyeurisme: Diffusion enregistrement nudité ou intimité				2	1		2	1			
Total:	24	49	26	32	67	119	81	52	52	61	41

Figures criminelles (à considérer spécifiquement – ne pas additionner avec d'autres éléments – risque de double comptage!)

	2015	2016	2017	2018	2019	2020	2021	2022	2023	2024	2025
Cyberharcèlement	15	25	27	22	20	29	26	5	11	19	11

STATISTIQUES POLICIERES DE CRIMINALITE

LIEU DE PERPETRATION: COMMUNE

Denderleeuw

PARTIE IV : DESTINATION LIEU



Denderleeuw

Vol et extorsion

	2000	2015	2016	2017	2018	2019	2020	2021	2022	2023	2024	2025
Habitation: maison	53	66	59	50	67	56	44	61	85	49	57	21
Magasin	44	57	35	55	53	53	53	29	58	54	24	12
Voie publique	70	40	42	43	44	47	30	30	31	53	48	23
Station de bus / métro et gare de chemin de fer	44	49	47	24	29	29	22	25	10	15	18	12
Emplacement de vélo		38	32	15	29	20	8	22	23	30	17	8
Parking	32	24	20	15	5	13	7	16	11	9	11	6
Habitation: appartement	7	13	5	14	15	11	13	12	14	5	10	
Habitation: allée	6	11	11	8	8	8	7	7	13	8	11	3
Institution d'enseignement	8	10	12	13	22	6	4	8	5	3	5	
Horeca	20	17	4	7	5	4	3	7	9	6	6	4
Inconnue	12	3	5	6	4	14	11	7	8	9	8	4
Habitation: garage	9	6	12	10	3	11	8	9	8	6	6	2
Habitation: dépendances	8	8	7	9	5	8	11	9	7	10	4	2
Habitation: non précisée	18	2	10	6	7	4	7	3	4	4	11	
Moyen de transport: train / tram / métro	3	4	2	2	10	2	7	5	4	9	9	4
Infrastructure sportive	3	1	1	6	5	5	3		7	9	6	2
Autre	7	7	7	5	3		2	4	1		5	2
Culture et loisirs	5	2	4	8	4	3	4		1	6	3	1
Terrain	4	9	1	1	6	4	2	1	1	3	5	2
Service public	1	14	1	1	1	4	1	2	1	2	4	1
Entreprise	8	6	4	2	2	1			2	2	1	1
Chantier	7	3		5	2	2			1	2	3	3
Moyen de transport: voiture		1	4	6	2	5	3	3	1	1		
Stade	10	1		1	2	2					2	
Cimetière		7	1	1	1		1		1	1		
Edifice religieux / lieu du culte	3	1		2		2	2	1			1	
Maison de repos	1	4				1	1	1	1	2		
Médecin / dentiste / pharmacien	1	3	1			1				1	1	1
Station essence		2		1		1	1		1	2	1	
Moyen de transport: autre	1			1			3			1	1	
Aéroport		1	5									
Moyen de transport: camion	1	1	1	1	1		1					
Service			1		1				1		2	1
Banque / institution financière	1		1		1	1						
Bâtiment administratif				1				1	1		1	
Habitation: autre	1	1				1						
Moyen de transport: autobus / autocar	1									1		
Eaux intérieures et maritimes					1							
Guichet automatique					1							
Total	389	412	335	319	339	319	259	263	310	303	281	115

FPF/DGR/DRI/BIPOL - Statistiques policières de criminalité (date de clôture: 31/10/2025)
 Les données pour les années 2001 jusqu'à 2014 ne sont plus publiées mais restent disponibles sur demande auprès du service BIPOL.
 Les données pour 2025 ne concernent que le 1er semestre.



Denderleeuw

Dégradation de la propriété

	2000	2015	2016	2017	2018	2019	2020	2021	2022	2023	2024	2025
Voie publique	58	40	39	41	46	32	42	25	45	36	23	14
Habitation: résidence principale	29	28	42	31	32	43	37	26	26	24	16	10
Parking	8	14	11	11	13	11	10	10	15	9	9	3
Habitation: allée	8	6	5	3	3	4	3	5	2	2	5	2
Habitation: non précisée	10	5	6	2	3	2	1		5	5	5	2
Inconnue	5	1	2	3	6	7	3	5	3	2	1	1
Habitation: jardin	9	4	1	3	2	3		5	2	4	1	1
Horeca	2		1	6		3	1	3	1	1	3	3
Terrain	5	5	2	1	1	1	1	2	1		1	2
Culture et loisirs	3	1	1		1	6	2	1	1	1	2	
Magasin	4		1		3	2	2	1	1	3	1	
Entreprise	5	1	3		1		5	2				
Station de bus / métro et gare de chemin de fer	5	2		2	1	2	1	2	1	1		
Habitation: garage	2	1	1	2	2	1	3		1		1	1
Stade	3			2	2	3				1	1	2
Infrastructure sportive	1	1	1	2	1	2		2		2		1
Institution d'enseignement			3	2	2	1	1	1		1	1	1
Autre	2	1	3	2		2		1	1			
Habitation: dépendances		4			1	1	1			1		
Moyen de transport: voiture	2		2	1		2						
Bâtiment administratif	1		1	1				1			2	
Service public		2	1					2	1			
Arrêt de bus / tram				1	1			1	1			1
Edifice religieux / lieu du culte	1	2	1						1			
Moyen de transport: autre	1		2	1	1							
Service		2				1		1			1	
Chantier	1				1					1		1
Habitation: résidence secondaire	2										1	1
Eaux intérieures et maritimes			1					1				
Emplacement de vélo						2						
Banque / institution financière					1							
Cimetière									1			
Médecin / dentiste / pharmacien												1
Moyen de transport: train / tram / métro								1				
Total	167	120	130	117	124	131	113	98	109	94	74	47

FPF/DGR/DRI/BIPOL - Statistiques policières de criminalité (date de clôture: 31/10/2025)
 Les données pour les années 2001 jusqu'à 2014 ne sont plus publiées mais restent disponibles sur demande auprès du service BIPOL.
 Les données pour 2025 ne concernent que le 1er semestre.



Denderleeuw

Infractions contre l'intégrité physique

	2000	2015	2016	2017	2018	2019	2020	2021	2022	2023	2024	2025
Habitation	39	53	62	49	60	70	71	74	65	75	91	44
Voie publique	29	24	25	27	19	29	22	20	19	29	29	19
Station de bus / métro et gare de chemin de fer	5	10	5	12	6	4	6	9	5	11	4	4
Horeca	9	1	5	4	5	1	2	1	5	5	4	1
Inconnue	13	4	8	1	4	2	3	1	1	1	2	2
Institution d'enseignement	3	5	4	4	1	4		3	4	4		
Moyen de transport: train / tram / métro		5	5	4	2		1	3	3	3	4	1
Parking	1	1	2	3			6	4	1	4	5	
Magasin	3	1	3	3	1		3				4	
Habitation: allée	2		3		1	1	1	1	2		3	
Terrain		3	1	1	1	2		2	1	3		
Habitation: jardin	1	3	2	1	2		1	1			1	1
Culture et loisirs	1	2	1	1	2	2	1					
Infrastructure sportive			2			1		1	2		2	
Maison de repos			1			1		1		2	2	1
Stade					2				2		1	
Autre				1			1		2			
Service public		1			1				1	1		
Edifice religieux / lieu du culte				2					1			
Moyen de transport: autobus / autocar									1	2		
Moyen de transport: autre			1				1		1			
Station essence									1		1	1
Bâtiment administratif		1			1							
Entreprise		1			1							
Médecin / dentiste / pharmacien			1					1				
Total	106	115	131	113	109	117	119	122	117	140	153	74

FPF/DGR/DRI/BIPOL - Statistiques policières de criminalité (date de clôture: 31/10/2025)

Les données pour les années 2001 jusqu'à 2014 ne sont plus publiées mais restent disponibles sur demande auprès du service BIPOL.

Les données pour 2025 ne concernent que le 1er semestre.

STATISTIQUES POLICIERES DE CRIMINALITE

LIEU DE PERPETRATION: COMMUNE

Denderleeuw

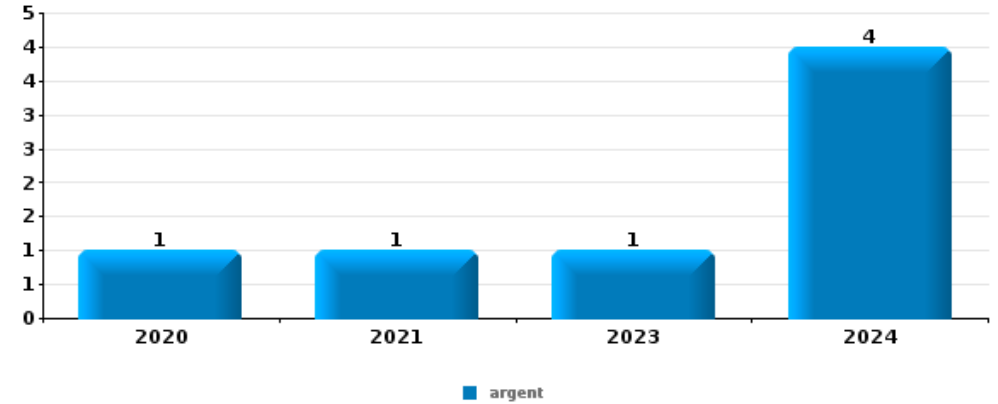
PARTIE V : OBJETS ET MOYENS DE TRANSPORT



Denderleeuw

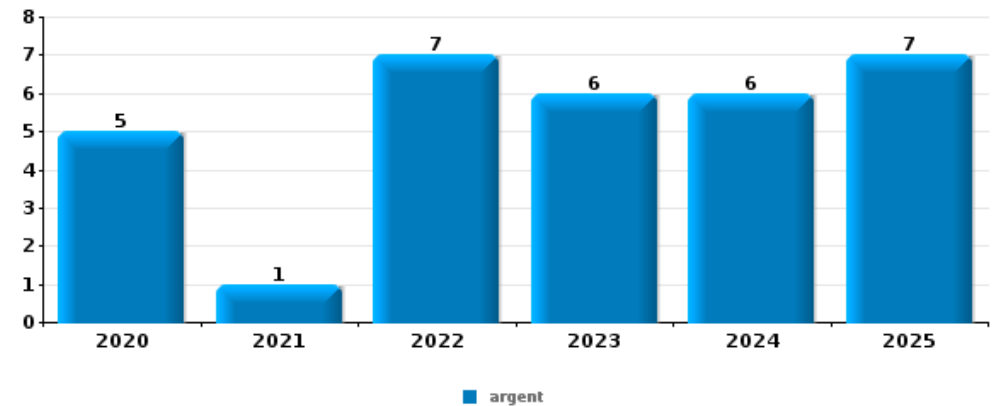
Vol à main armée

Top 5 Objets volés (sbd nombre de faits)		2020	2021	2022	2023	2024	2025
1	argent	1	1		1	4	
2	autre document officiel		1	1		1	
2	carte bancaire / carte de crédit	1	1			1	
2	carte d'identité / passeport		1	1		1	
2	GSM et accessoires		1			2	



Vol dans ou sur un véhicule

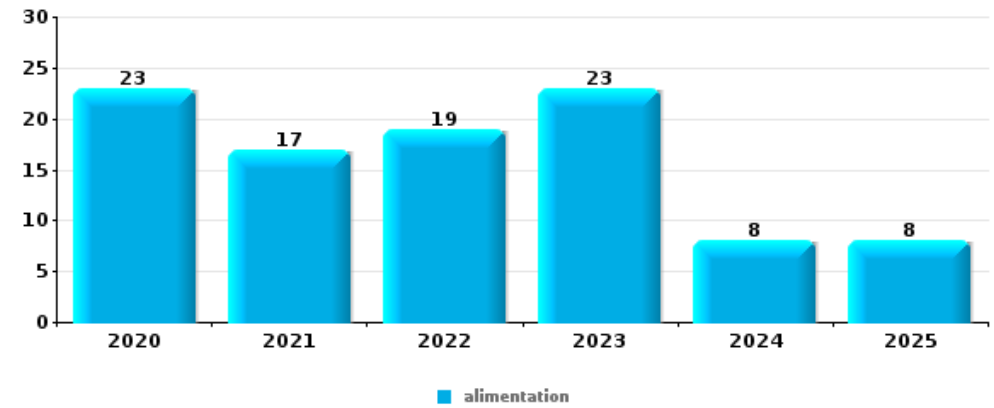
Top 5 Objets volés (sbd nombre de faits)		2020	2021	2022	2023	2024	2025
1	argent	5	1	7	6	6	7
2	lunettes / verres de contact	5	1	2	4	6	4
3	carte bancaire / carte de crédit	4	1	4	2	4	4
3	carte d'identité / passeport	3	1	2	4	6	3
5	permis de conduire	3	1	3	2	6	3
5	portefeuille	4	1	5	2	4	2





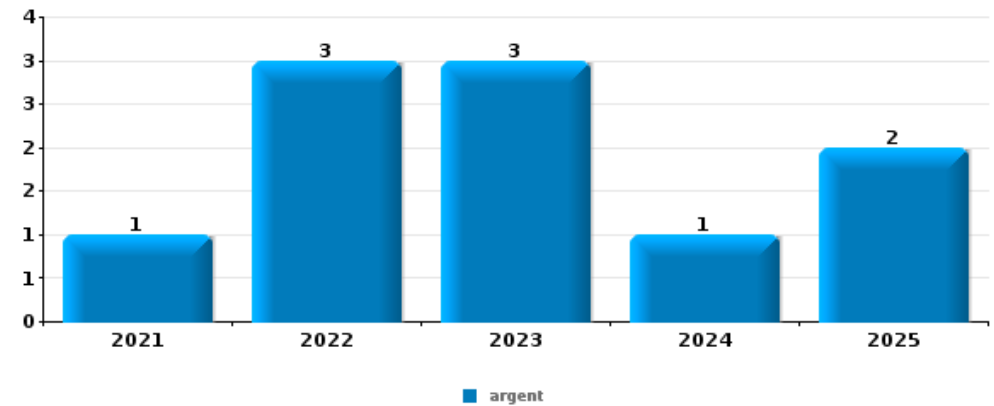
Vol à l'étalage

Top 5 Objets volés (sbd nombre de faits)		2020	2021	2022	2023	2024	2025
1	alimentation	23	17	19	23	8	8
2	tabac	8	1	15	11	3	
3	vêtement	1	2	2	5	1	
4	multimédia	1	1	5	1		
5	ordinateur et accessoires	1	1	2	2		
5	parfum / produit de beauté	1	1		4		



Cambrilage ds entreprise ou commerce

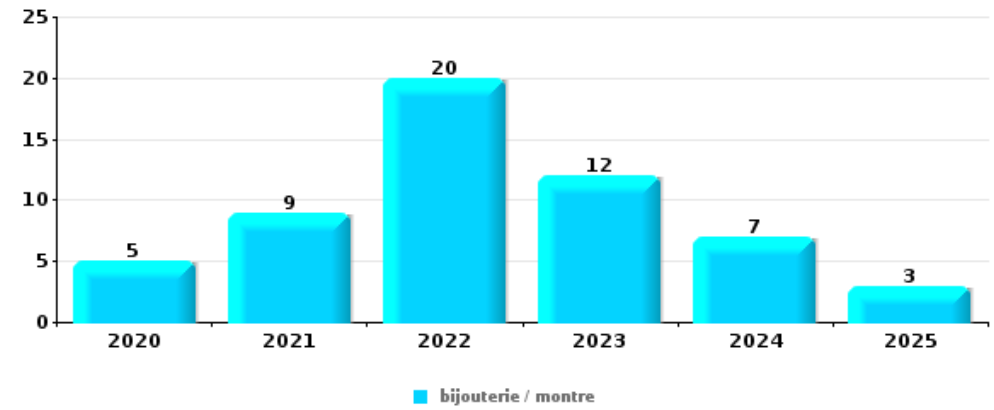
Top 5 Objets volés (sbd nombre de faits)		2020	2021	2022	2023	2024	2025
1	argent		1	3	3	1	2
2	alimentation		1	1		4	1
3	clé	1			2		
4	carte bancaire / carte de crédit				1	1	
4	coffre-fort / coffret (argent) / caisse				1		1
4	GSM et accessoires					1	1
4	multimédia			1		1	
4	ordinateur et accessoires	1					1
4	outillage	2					
4	portefeuille				2		





Cambriolage dans habitation

Top 5 Objets volés (sbd nombre de faits)		2020	2021	2022	2023	2024	2025
1	bijouterie / montre	5	9	20	12	7	3
2	argent	7	8	13	6	7	
3	multimédia	3	5	6	4	1	
4	vêtement		4	6	3	3	
5	ordinateur et accessoires		4	5	3	2	1



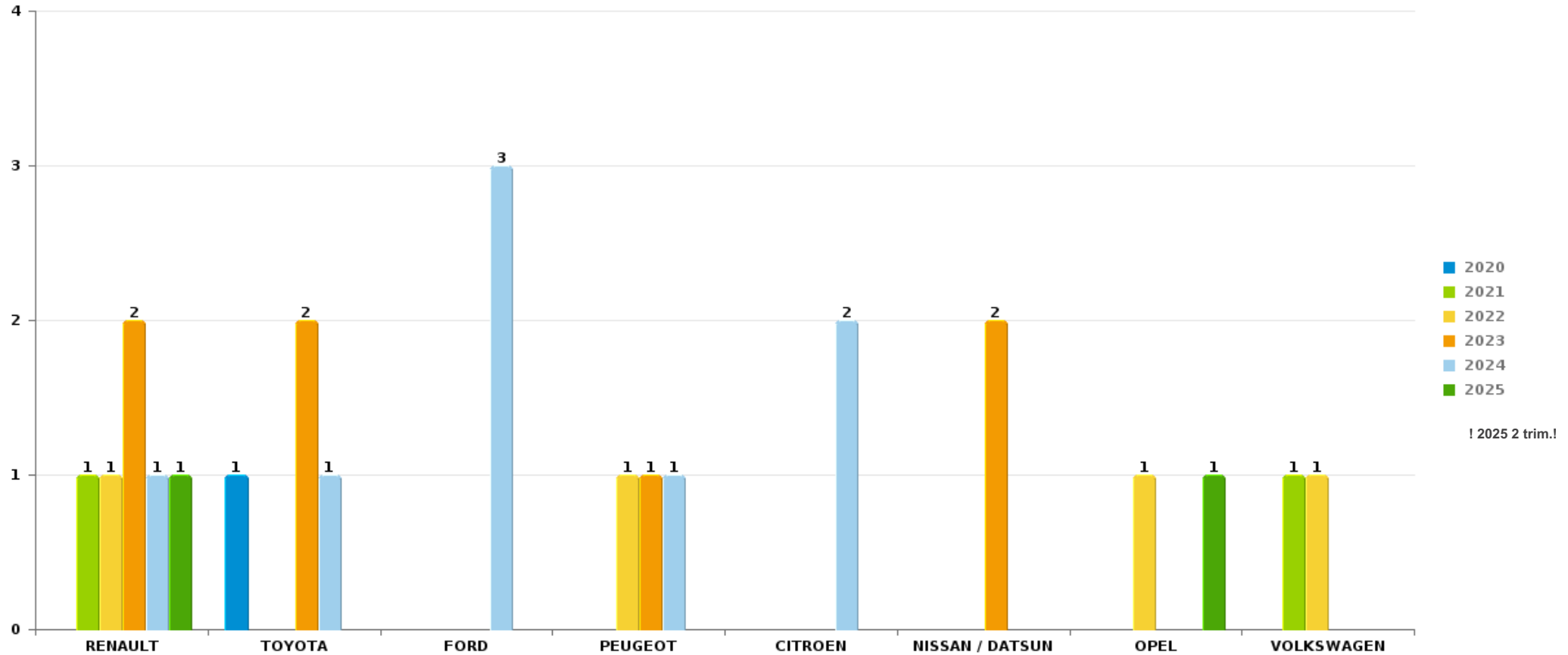
Remarque: en ce qui concerne les objets, aucun total n'est reproduit étant donné que plusieurs objets peuvent avoir été volés lors d'un même fait.



Denderleeuw

Vol de voiture

Nombre de voitures volées par marque (Top 5)



! 2025 2 trim.!

STATISTIQUES POLICIERES DE CRIMINALITE

LIEU DE PERPETRATION: COMMUNE

Denderleeuw

PARTIE VI : SUSPECTS



Partie 1: Niveau FAITS (comptage du nombre de faits pour lesquels un certain type de suspect est impliqué)

1.1. Nombre d'infractions selon le sexe des suspects identifiés (par catégorie principale)

Étant donné que, tant un suspect identifié masculin qu'un suspect identifié féminin peuvent être impliqués lors d'un même fait, il est possible que la somme des colonnes «Hommes» et «Femmes» soit supérieure à la valeur de la colonne «Total...» (voir également la note méthodologique)

Denderleeuw

2025

Catégorie principale / Sexe	Nombre total de faits avec au moins 1 suspect	Hommes	%	Femmes	%
Infr. contre l'intégrité physique	30	27	90,0%	4	13,3%
Drogues	29	29	100,0%	3	10,3%
Législation sur les étrangers	22	14	63,6%	7	31,8%
Vol et extorsion	21	19	90,5%	2	9,5%
Registre de population	17	15	88,2%	2	11,8%
Infr. contre autres valeurs morales et sentiments	14	12	85,7%	3	21,4%
Fraude	9	9	100,0%		
Infr. contre la sécurité publique	9	9	100,0%		
Dégradation de la propriété	8	7	87,5%	1	12,5%
Loi du football	6	6	100,0%		
Infr. contre la foi publique	5	4	80,0%	1	20,0%
Infr. contre les mœurs	5	5	100,0%		
Infr. contre l'autorité publique	4	3	75,0%	1	25,0%
Environnement	3	2	66,7%	1	33,3%
Armes et explosifs	2	2	100,0%		
Infr. contre la famille	1			1	100,0%

CRIMINALITE ENREGISTREE: SUSPECTS



Catégorie principale / Sexe	Nombre total de faits avec au moins 1 suspect	Hommes	%	Femmes	%
Ivresse et alcool	1	1	100,0%		
Législation économique	1	1	100,0%		
Total	187	165	88,2%	26	13,9%



1.2. Nombre d'infractions selon le sexe des suspects identifiés (par figure criminelle)

Étant donné que, tant un suspect identifié masculin qu'un suspect identifié féminin peuvent être impliqués lors d'un même fait, il est possible que la somme des colonnes «Hommes» et «Femmes» soit supérieure à la valeur de la colonne «Total...» (voir également la note méthodologique)

Denderleeuw

2025

FC Vol moyen de transport

Figure criminelle / Sexe	Nombre total de faits avec au moins 1 suspect identifié	Hommes	%
Vol de voiture	1	1	100,0%
Vol de vélo	2	2	100,0%
Total	PA	PA	PA

FC Cambriolage

Figure criminelle / Sexe	Nombre total de faits avec au moins 1 suspect identifié	Hommes	%
Cambriolage dans habitation	1	1	100,0%
Cambriolage dans bâtiment (total)	1	1	100,0%
Total	PA	PA	PA



FC Vol autre

Figure criminelle / Sexe	Nombre total de faits avec au moins 1 suspect identifié	Hommes	%	Femmes	%
Vol avec violence sans arme	3	3	100,0%		
Vol à l'étalage	10	8	80,0%	2	20,0%
Vol de métaux	1	1	100,0%		
Total	PA	PA	PA	PA	PA

FC Autre

Figure criminelle / Sexe	Nombre total de faits avec au moins 1 suspect identifié	Hommes	%
Violence contre les métiers d'intérêt général	4	4	100,0%
Dégradation de voiture	1	1	100,0%
Total	PA	PA	PA

PH Violence intrafamiliale (VIF)

Figure criminelle / Sexe	Nombre total de faits avec au moins 1 suspect identifié	Hommes	%	Femmes	%
VIF: physique, dans le couple	10	8	80,0%	3	30,0%
VIF: physique, envers des descendants	2	1	50,0%	1	50,0%
VIF: physique, envers d'autres membres	6	6	100,0%		
VIF: sexuelle, dans le couple	1	1	100,0%		
VIF: psychique, dans le couple	10	8	80,0%	3	30,0%
VIF: psychique, envers des descendants	3	1	33,3%	2	66,7%
VIF: psychique, envers d'autres membres	4	3	75,0%	1	25,0%
VIF: économique, envers d'autres membres	1	1	100,0%		
Total	PA	PA	PA	PA	PA

CRIMINALITE ENREGISTREE: SUSPECTS



PH Drogues

Figure criminelle / Sexe	Nombre total de faits avec au moins 1 suspect identifié	Hommes	%
Vente de cocaïne	2	2	100,0%
Vente de drogues synthétiques	1	1	100,0%
Total	PA	PA	PA

PH Violence dans l'espace public

Figure criminelle / Sexe	Nombre total de faits avec au moins 1 suspect identifié	Hommes	%
Violence physique (transport public)	6	6	100,0%
Violence physique (voie publique)	6	6	100,0%
Violence sexuelle (transport public)	1	1	100,0%
Violence sexuelle (endroit accessible au public)	2	2	100,0%
Violence psychique (transport public)	1	1	100,0%
Violence psychique (voie publique)	4	4	100,0%
Violence psychique (endroit accessible au public)	1	1	100,0%
Vol avec violence sans arme (voie publique)	2	2	100,0%
Vol avec violence sans arme (autre endroit public)	1	1	100,0%
Total	PA	PA	PA

PH Autre

Figure criminelle / Sexe	Nombre total de faits avec au moins 1 suspect identifié	Hommes	%	Femmes	%
Cyberharcèlement	7	7	100,0%	1	14,3%
Fraude à l'identité	4	4	100,0%		
Total	PA	PA	PA	PA	PA





1.3. Nombre d'infractions selon l'âge des suspects identifiés (par catégorie principale)

Étant donné que, tant un suspect identifié mineur qu'un suspect identifié majeur peuvent être impliqués lors d'un même fait, il est possible que la somme des colonnes «Mineur» et «Majeur» soit supérieure à la valeur de la colonne «Total...» (voir également la note méthodologique)

Denderleeuw

2025

Catégorie principale / Âge	Nombre total de faits avec au moins 1 suspect identifié	Mineur	%	Majeur	%
Infr. contre l'intégrité physique	30	4	13,3%	26	86,7%
Drogues	29	3	10,3%	26	89,7%
Législation sur les étrangers	22			22	100,0%
Vol et extorsion	21	6	28,6%	18	85,7%
Registre de population	17			17	100,0%
Infr. contre autres valeurs morales et sentiments	14			14	100,0%
Fraude	9			9	100,0%
Infr. contre la sécurité publique	9			9	100,0%
Dégradation de la propriété	8			8	100,0%
Loi du football	6			6	100,0%
Infr. contre la foi publique	5			5	100,0%
Infr. contre les mœurs	5	1	20,0%	4	80,0%
Infr. contre l'autorité publique	4			4	100,0%
Environnement	3			3	100,0%
Armes et explosifs	2	1	50,0%	1	50,0%
Infr. contre la famille	1			1	100,0%
Ivresse et alcool	1			1	100,0%
Législation économique	1			1	100,0%
Total	187	15	8,0%	175	93,6%



1.4. Nombre d'infractions selon l'âge des suspects identifiés (par figure criminelle)

Étant donné que, tant un suspect identifié mineur qu'un suspect identifié majeur peuvent être impliqués lors d'un même fait, il est possible que la somme des colonnes «Mineur» et «Majeur» soit supérieure à la valeur de la colonne «Total...» (voir également la note méthodologique)

Denderleeuw

2025

FC Vol moyen de transport

Figure criminelle / Âge	Nombre total de faits avec au moins 1 suspect identifié	Mineur	%	Majeur	%
Vol de voiture	1			1	100,0%
Vol de vélo	2	1	50,0%	1	50,0%
Total	PA	PA	PA	PA	PA

FC Cambriolage

Figure criminelle / Âge	Nombre total de faits avec au moins 1 suspect identifié	Majeur	%
Cambriolage dans habitation	1	1	100,0%
Cambriolage dans bâtiment (total)	1	1	100,0%
Total	PA	PA	PA

FC Vol autre

Figure criminelle / Âge	Nombre total de faits avec au moins 1 suspect identifié	Mineur	%	Majeur	%
Vol avec violence sans arme	3	3	100,0%	2	66,7%
Vol à l'étalage	10	1	10,0%	9	90,0%
Vol de métaux	1			1	100,0%
Total	PA	PA	PA	PA	PA

CRIMINALITE ENREGISTREE: SUSPECTS



FC Autre

Figure criminelle / Âge	Nombre total de faits avec au moins 1 suspect identifié	Mineur	%	Majeur	%
Violence contre les métiers d'intérêt général	4	1	25,0%	3	75,0%
Dégradation de voiture	1			1	100,0%
Total	PA	PA	PA	PA	PA

PH Violence intrafamiliale (VIF)

Figure criminelle / Âge	Nombre total de faits avec au moins 1 suspect identifié	Majeur	%
VIF: physique, dans le couple	10	10	100,0%
VIF: physique, envers des descendants	2	2	100,0%
VIF: physique, envers d'autres membres	6	6	100,0%
VIF: sexuelle, dans le couple	1	1	100,0%
VIF: psychique, dans le couple	10	10	100,0%
VIF: psychique, envers des descendants	3	3	100,0%
VIF: psychique, envers d'autres membres	4	4	100,0%
VIF: économique, envers d'autres membres	1	1	100,0%
Total	PA	PA	PA

PH Drogues

Figure criminelle / Âge	Nombre total de faits avec au moins 1 suspect identifié	Majeur	%
Vente de cocaïne	2	2	100,0%
Vente de drogues synthétiques	1	1	100,0%
Total	PA	PA	PA

CRIMINALITE ENREGISTREE: SUSPECTS



PH Violence dans l'espace public

Figure criminelle / Âge	Nombre total de faits avec au moins 1 suspect identifié	Mineur	%	Majeur	%
Violence physique (transport public)	6	1	16,7%	5	83,3%
Violence physique (voie publique)	6	2	33,3%	4	66,7%
Violence sexuelle (transport public)	1			1	100,0%
Violence sexuelle (endroit accessible au public)	2			2	100,0%
Violence psychique (transport public)	1			1	100,0%
Violence psychique (voie publique)	4			4	100,0%
Violence psychique (endroit accessible au public)	1			1	100,0%
Vol avec violence sans arme (voie publique)	2	2	100,0%	1	50,0%
Vol avec violence sans arme (autre endroit public)	1	1	100,0%	1	100,0%
Total	PA	PA	PA	PA	PA

PH Autre

Figure criminelle / Âge	Nombre total de faits avec au moins 1 suspect identifié	Majeur	%
Cyberharcèlement	7	7	100,0%
Fraude à l'identité	4	4	100,0%
Total	PA	PA	PA



Partie 2: Niveau SUSPECTS-FAIT (comptage du nombre de combinaisons suspect-fait)

2.1. Nombre de suspects-fait selon le sexe des suspects identifiés (TOP 5 des catégories principales)

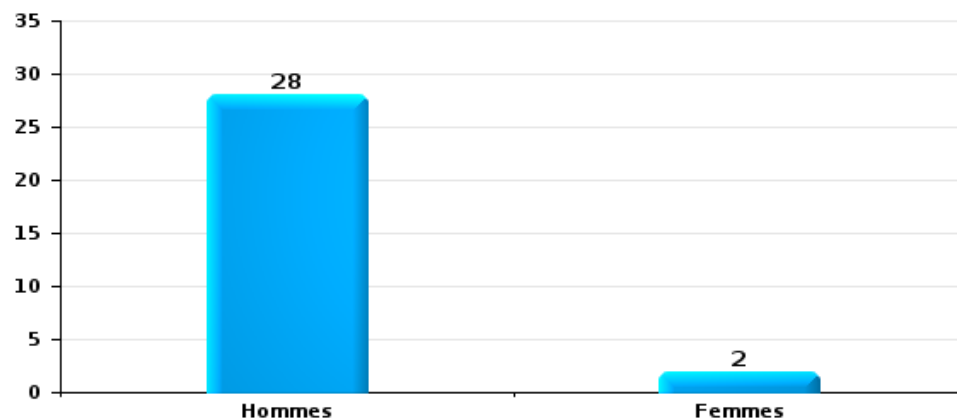
Lorsqu'un même suspect a commis plusieurs faits durant la période considérée, il est aussi comptabilisé plusieurs fois (voir également la note méthodologique)

Denderleeuw

2025

Vol et extorsion

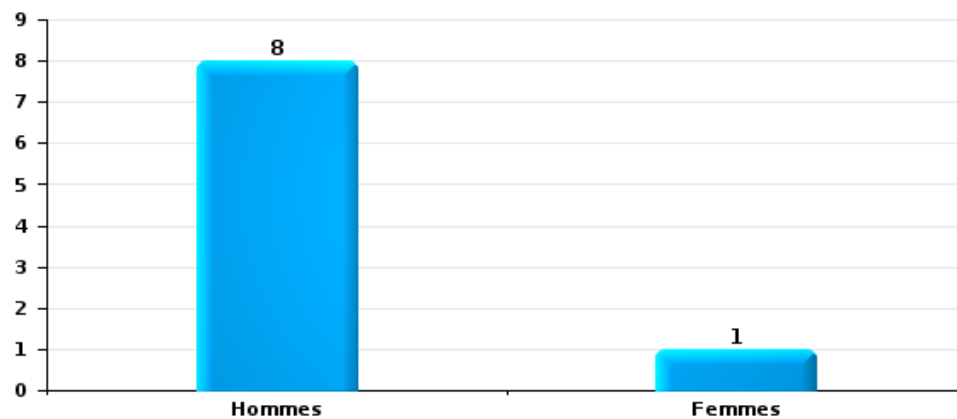
Nombre de suspects-fait selon le sexe





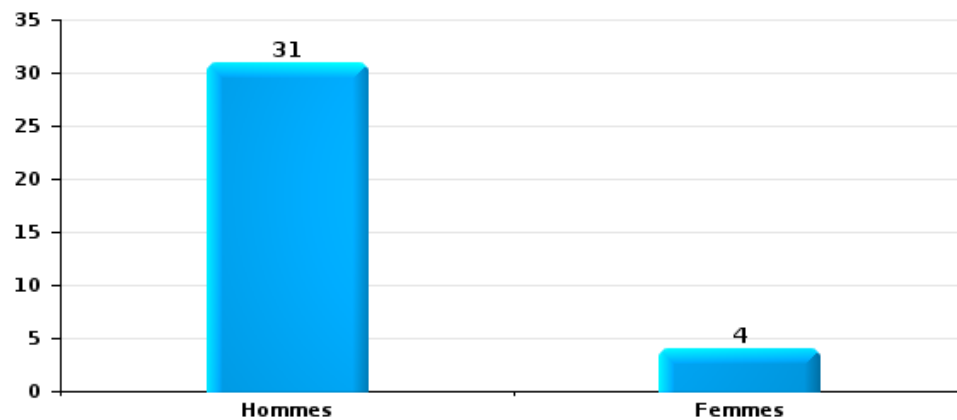
Dégradation de la propriété

Nombre de suspects-fait selon le sexe



Infr. contre l'intégrité physique

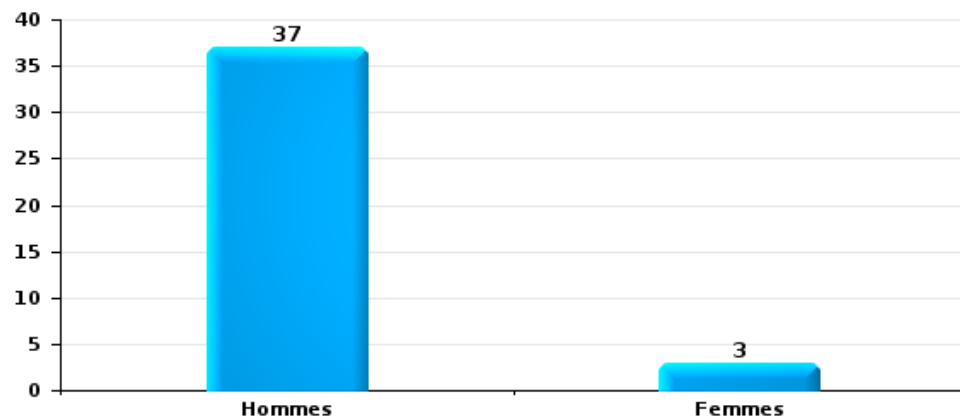
Nombre de suspects-fait selon le sexe





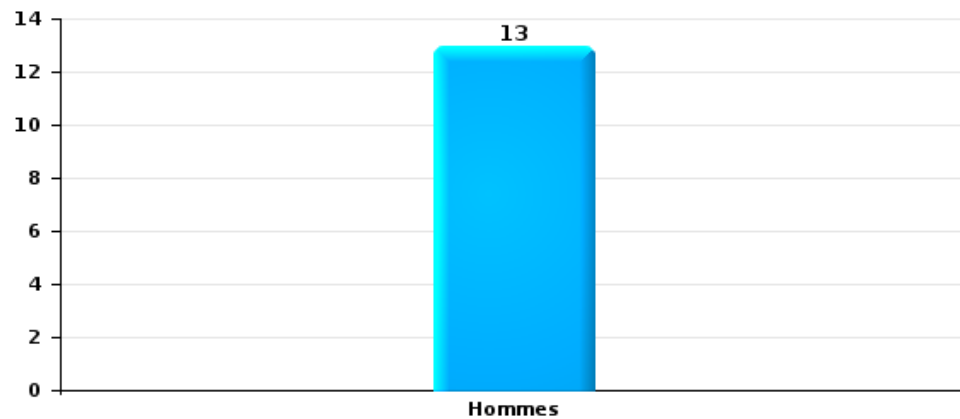
Drogues

Nombre de suspects-fait selon le sexe



Fraude

Nombre de suspects-fait selon le sexe





2.2. Nombre de suspects-fait selon le sexe des suspects identifiés (TOP 5 des figures criminelles)

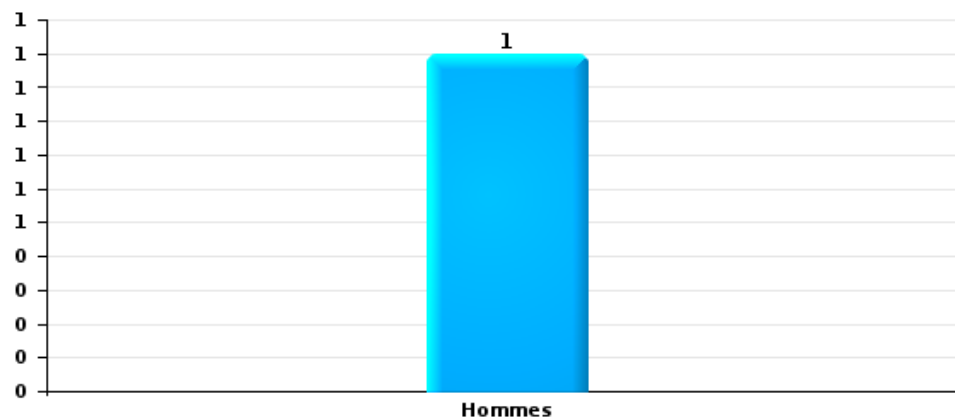
Lorsqu'un même suspect a commis plusieurs faits durant la période considérée, il est aussi comptabilisé plusieurs fois (voir également la note méthodologique)

Denderleeuw

2025

Cambriolage dans bâtiment (total)

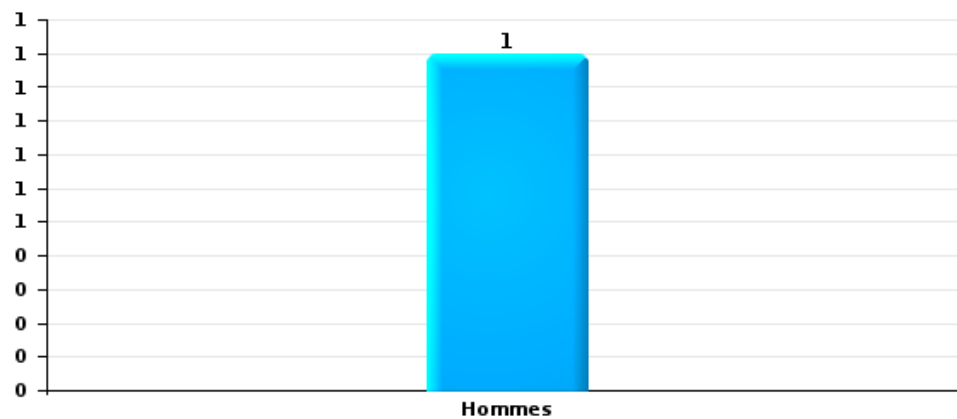
Nombre de suspects-fait selon le sexe





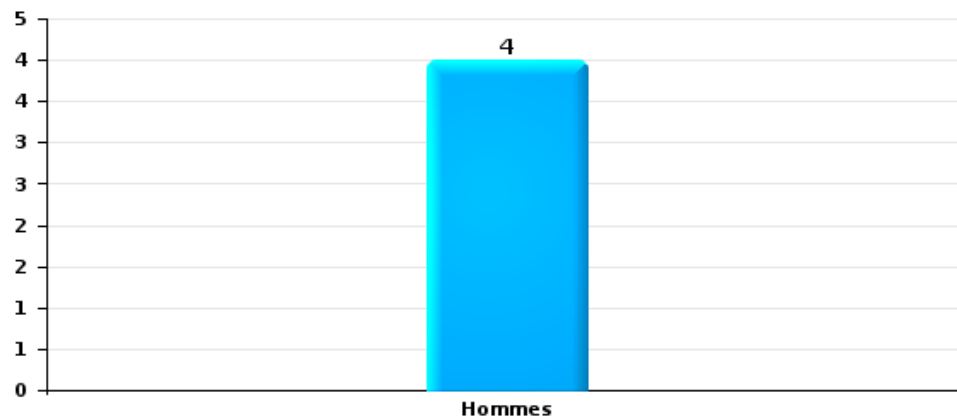
Dégradation de voiture

Nombre de suspects-fait selon le sexe



Vol de vélo

Nombre de suspects-fait selon le sexe





2.3. Nombre de suspects-fait selon l'âge des suspects identifiés (TOP 5 des catégories principales)

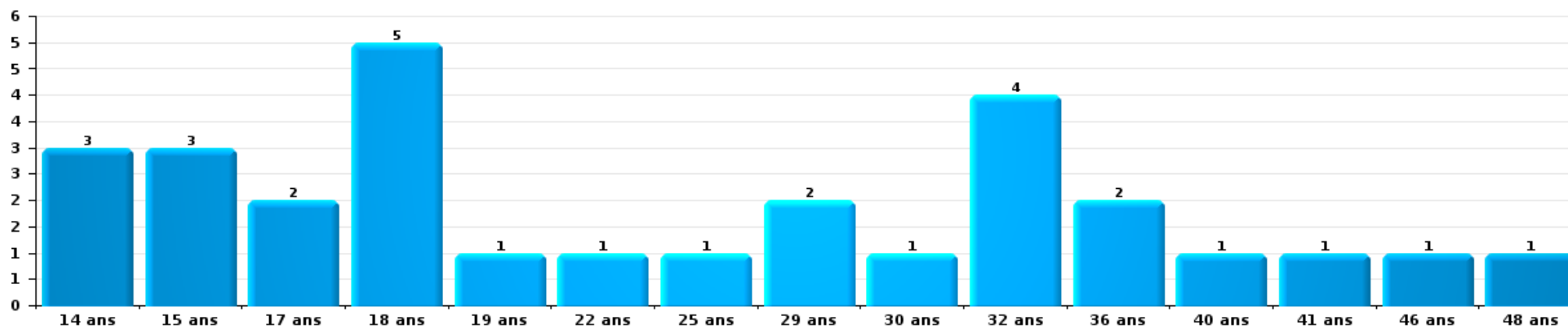
1) Lorsqu'un même suspect a commis plusieurs faits durant la période considérée, il est aussi comptabilisé plusieurs fois, qu'il ait le même âge ou non – 2) Les suspects au-dessous de 14 ans et à partir de 90 ans ne sont pas repris dans le tableau (voir également la note méthodologique)

Denderleeuw

2025

Vol et extorsion

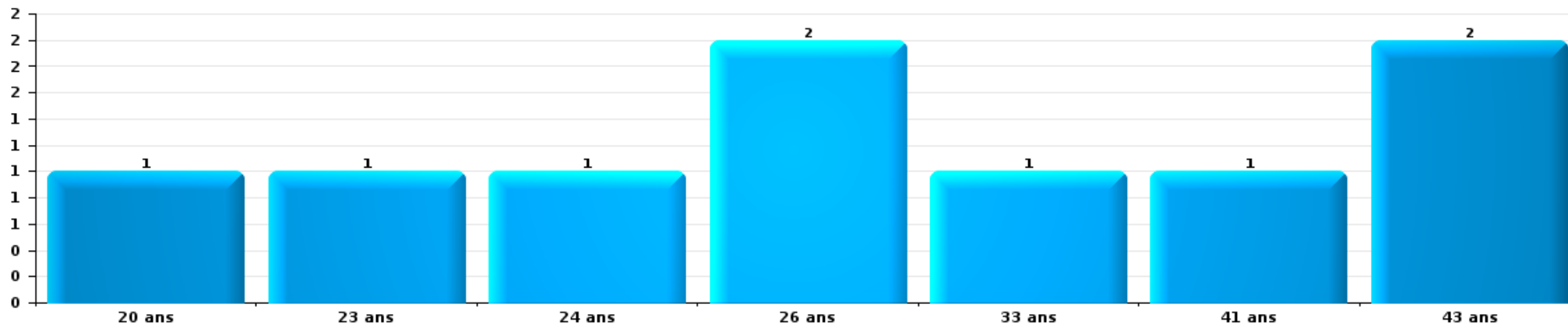
Nombre de suspects-fait par âge (chronologique)





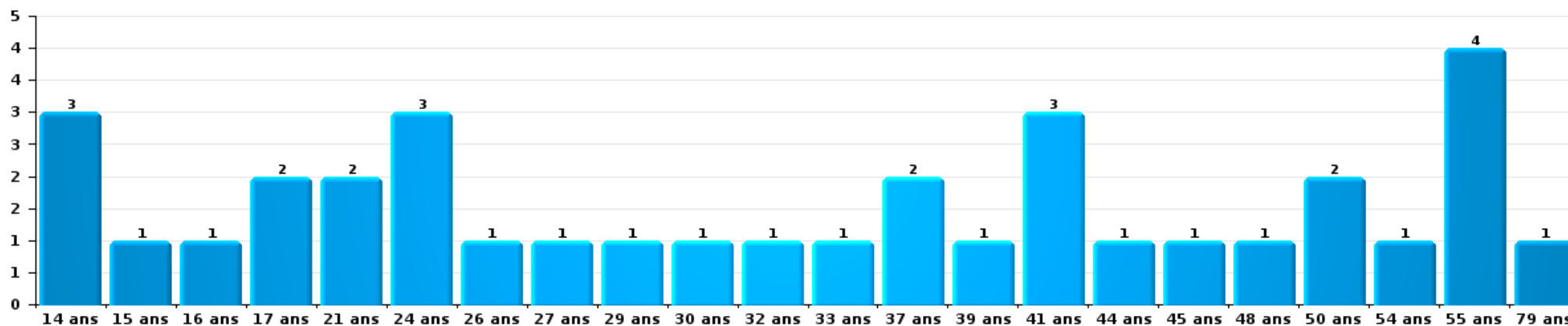
Dégradation de la propriété

Nombre de suspects-fait par âge (chronologique)



Infr. contre l'intégrité physique

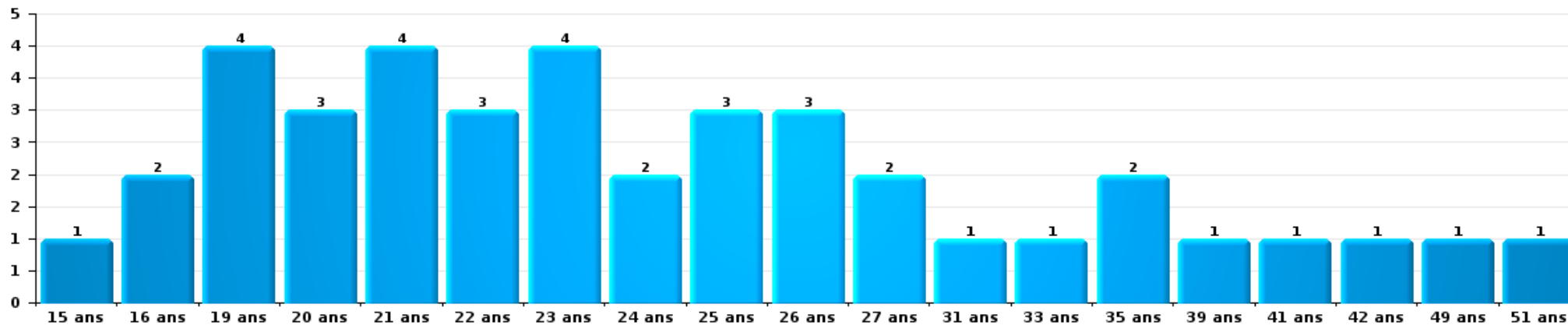
Nombre de suspects-fait par âge (chronologique)





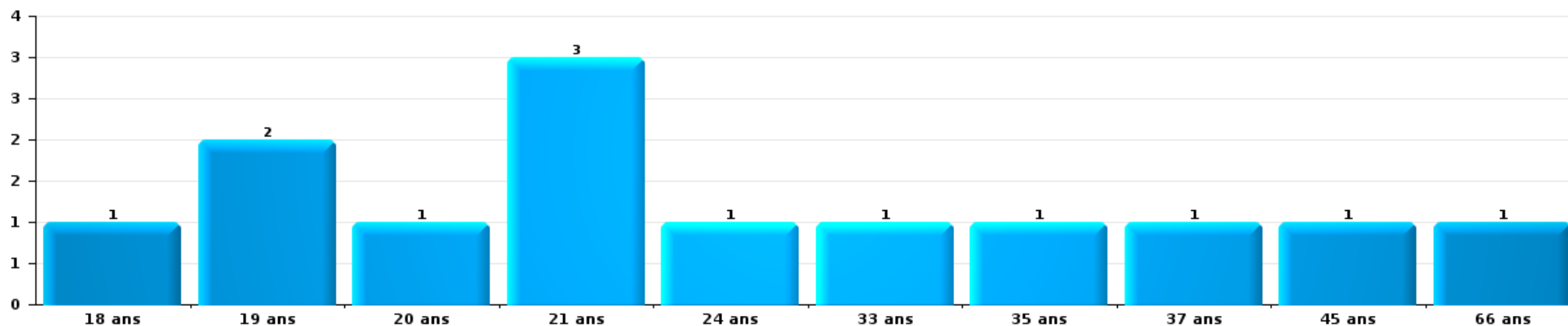
Drogues

Nombre de suspects-fait par âge (chronologique)



Fraude

Nombre de suspects-fait par âge (chronologique)





2.4. Nombre de suspects-fait selon l'âge des suspects identifiés (TOP 5 des figures criminelles)

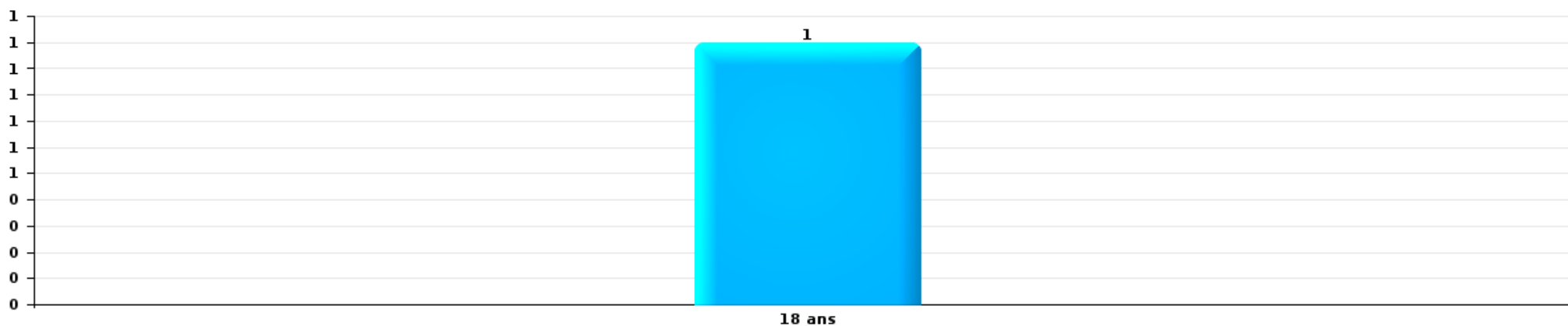
1) Lorsqu'un même suspect a commis plusieurs faits durant la période considérée, il est aussi comptabilisé plusieurs fois, qu'il ait le même âge ou non – 2) Les suspects au-dessous de 14 ans et à partir de 90 ans ne sont pas repris dans le tableau (voir également la note méthodologique)

Denderleeuw

2025

Cambrilage dans bâtiment (total)

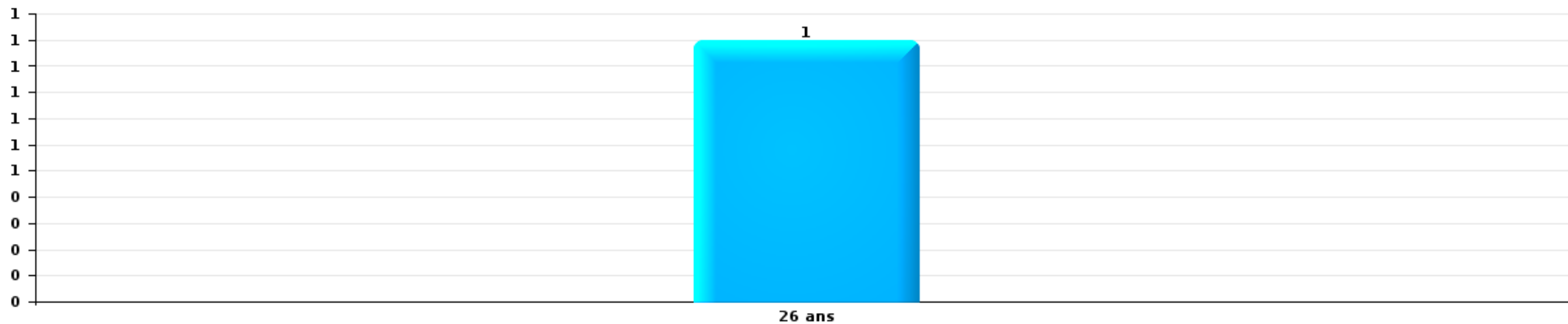
Nombre de suspects-fait par âge (chronologique)





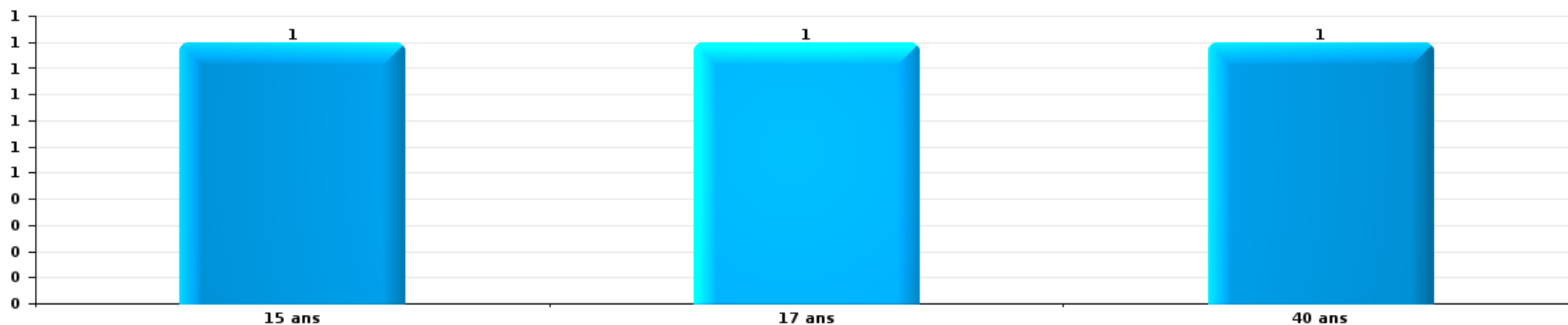
Dégradation de voiture

Nombre de suspects-fait par âge (chronologique)



Vol de vélo

Nombre de suspects-fait par âge (chronologique)



STATISTIQUES POLICIERES DE CRIMINALITE

LIEU DE PERPETRATION: COMMUNE

Denderleeuw

***ANNEXE I: DETAIL PAR CATEGORIE DE DELIT
CODE PENAL***



Denderleeuw

Infraction Code pénal

Infr. contre l'intégrité physique

			2000	2015	2016	2017	2018	2019	2020	2021	2022	2023	2024	2025
Assassinat	Autres	Acc.											1	
		Tent.					1				1	1		
	Sous-total			1		1				1	1	1		
Meurtre	Autres	Tent.		1	2			3		3			3	1
		Sous-total		1	2			3		3			3	1
Torture et maltraitance	Traitement inhumain	Acc.					1					2	1	
		Acc.		1										
	Traitement dégradant	Sous-total		1			1					2	1	
Coups et/ou blessures vol. en sphère familiale	Entre partenaires ou ex-partenaires	Acc.	7	37	39	31	38	45	49	47	41	39	54	27
	Lors d'un différend familial en général	Acc.	26											
	Par les parents envers un mineur	Acc.	4		4	5	3	4	7	4	7	9	6	2
	Envers les parents	Acc.	1	3	4	2	5	7	4	8	3	9	5	5
	Envers d'autres ascendants directs ou collatéraux	Acc.	1	2	5	4	1	4	2	2	4	3	7	3
	Sous-total		39	42	52	42	47	60	62	61	55	60	72	37
Coups et/ou blessures vol. hors sphère familiale	Bagarres (=coups réciproques)	Acc.	10	16	17	22	11	12	17	12	14	24	17	6
	Coups envers fonctionnaire de police	Acc.	2	4	2	2	1		3	5	1			
	Envers un mineur par une pers. ayant autorité	Acc.		4	2		2		2		2	1	1	
	Envers un mineur qualité de l'auteur inconnue	Acc.	5	3	3	2	5	6	2	5	3	6	5	4
	Envers pers. vulnérable (qualité auteur inconnue)	Acc.											1	
	Envers un mineur par cohabitant sans rel. Autorité	Acc.								2		2		1
	Coups envers personnel transport public	Acc.		9	3	5	4	1	6	5	3	7	6	4
	Coups envers personnel autre service public	Acc.		2		1	1	1	1		1	1	1	
	Coups envers profession médicale	Acc.						1		1				1
	Coups envers personnel institut d'enseignement	Acc.										1		
	Coups envers membre profession juridique protégée	Acc.											1	
	Non spécifié	Acc.	39	28	38	34	34	25	22	22	29	30	38	17
Sous-total		56	66	65	66	58	46	53	52	53	72	71	32	
Abstention coupable		Acc.			1						1			
		Sous-total			1						1			



Infr. contre l'intégrité physique

			2000	2015	2016	2017	2018	2019	2020	2021	2022	2023	2024	2025
Autres infr. volontaires. c/ l'intégrité phys.	Privation de soins à enfant ou personne vulnérable	Acc.			1		1							
	Délaissement d'enfant ou personne vulnérable	Acc.			1									
	Administration substances nuisibles	Acc.				3		1			1			
	Empoisonnement de denrées	Acc.			1									
	Entrave méchante à la circulation	Acc.	1			1					1			
	Voies de faits et violences légères	Acc.	4	4	3					1	1	3		
	Sous-total		5	4	6	4	1	1		1	3	3		
Infr. involontaires contre l'intégrité physique	Coups et/ou blessures involontaires	Acc.	4		2		1	1					1	1
	Abstention d'entretien enfant/personne vulnérable	Acc.						1						
	Morsure de chien	Acc.		1	2	1	1	4	4	5	4	2	4	3
	Non spécifié	Acc.	2											
	Sous-total		6	1	4	1	2	6	4	5	4	2	5	4
	Total		106	115	131	113	109	117	119	122	117	140	153	74



Infr. contre la liberté individuelle

			2000	2015	2016	2017	2018	2019	2020	2021	2022	2023	2024	2025
Enlèvement de mineur ou personne vulnérable	Enlèvement parental	Acc.									2			
	Autre enlèvement	Acc.	1			1								1
		Tent.										1		
	Sous-total			1		1						3		
Détenion par un particulier			Acc.		1		2	3		6	2		2	2
			Tent.				2							
	Sous-total				1	2	5		6	2		2	2	
Total			1	1		3	5		6	2	3	2	2	2



Infr. contre les mœurs

			2000	2015	2016	2017	2018	2019	2020	2021	2022	2023	2024	2025
Viol n'ayant pas causé la mort	Victime < 10a	Acc.	1		1		1	1		2	1			
	Victime 10a - 14a	Acc.	1	2		4								
	Victime 14a - 16a	Acc.		1	2	1	1							
	Victime 16a - 18a	Acc.			1		1							
	Victime majeure	Acc.	2	2			1		1	1				
	Sous-total		4	5	4	5	4	1	1	3	1			
Viol n'ayant pas causé la mort (nvCPS)	Victime < 16a	Acc.										5	8	2
	Victime 16a - 18a	Acc.										1		
	Victime majeure	Acc.									4	1	5	
	Sous-total										4	7	13	2
Attentat à la pudeur avec violence / menace	Victime majeure	Acc.			1		2	1	1	3	1			
	Sous-total			1		2	1	1	1	3	1			
Attentat à la pudeur sans violence / menace	Victime < 16a	Acc.	3	3	2	4	1	3	1	3	2			
	Victime 16a - 18a	Acc.				1		1						
	Victime âge inconnu	Acc.				1	2			4				
	Sous-total		3	3	2	4	3	5	2	7	2			
Atteinte intégrité sexuelle sans mort (nvCPS)	Victime < 16a	Acc.									3	5	7	1
	Victime 16a - 18a	Acc.									2	2		1
	Victime majeure	Tent. Acc.									1	3	2	1
	Sous-total										6	10	9	4
Pornographie infantile	Détention	Acc.				2	1	1	1					
	Distribution	Acc.		1		1	2	7	5	4	1			
	Accès pornographie infantile via technologie	Acc.							1					
	Non spécifié	Acc.			1									
	Sous-total		1		4	3	8	7	7	4	1			
Pornographie	Acc.	1			1						1			
	Sous-total		1		1						1			
Incitation à la débauche	Victime mineure	Acc. Tent.			2	4	1	1	2	1	2			
	Victime majeure	Acc.					1							
	Non spécifié	Acc.	3				1							
		Sous-total	3		2	4	3	1	2	1	2			
Exploitation de la débauche d'autrui	Victime majeure	Acc.			1	1								
	Sous-total			1	1									



Infr. contre les mœurs

			2000	2015	2016	2017	2018	2019	2020	2021	2022	2023	2024	2025
Outrage public aux bonnes mœurs	Actions (exhibitionnisme, etc.)	Acc.	1	2		2	8		5	3	1			
	Ecrits, images, objets	Acc.				5	3	2	1	1				
	Exhibitionnisme (nvCPS)	Tent.		1										
	Contenu pornographique extrême ou violent (nvCPS)	Acc.										1	2	1
		Sous-total	1	3		7	11	2	6	4	1	2	2	1
Voyeurisme	Observation/enregistrement de nudité ou intimité	Acc.			1	1	1	4	1					
	Diffusion enregistrement nudité ou intimité	Acc.					2	1		2	1			
		Sous-total			1	1	3	5	1	2	1			
Voyeurisme direct (nvCPS)	Victime majeure	Acc.											2	
		Sous-total											2	
Voyeurisme via moyen technique ou autre (nvCPS)	Victime < 16a	Acc.										1	1	
	Victime 16a - 18a	Acc.											1	
	Victime majeure	Acc.										2	2	
		Sous-total										3	4	
Diffusion contenu sex. but méchant/lucrat. (nvCPS)	Victime < 16a	Acc.										1		
	Victime 16a - 18a	Acc.												1
	Victime majeure	Acc.									1	2	1	2
		Sous-total									1	3	1	3
Grooming (contact par ICT avec mineur < 16 ans)		Acc.			1	2		1	1					
		Sous-total			1	2		1	1					
Grooming online - avec ICT (nvCPS)	Victime < 16a	Acc.											1	
	Victime 16a - 18a	Acc.									1			
		Sous-total									1		1	
Exploitation sexuelle mineurs-prostitution (nvCPS)	Incitation à la débauche/prostit. (nvCPS)	Acc.										1		
	Publicité pour la débauche/prostit. (nvCPS)	Acc.												1
		Sous-total										1		1
Images d'abus sexuels de mineurs (nvCPS)	Production/diffusion images abus sexuels (nvCPS)	Acc.									1	1	6	
	Détention/acquisition images abus sexuels (nvCPS)	Acc.										1	1	
		Sous-total									1	2	7	
		Total	12	12	11	29	30	24	21	24	23	28	39	11



Infr. contre autres valeurs morales et sentiments

			2000	2015	2016	2017	2018	2019	2020	2021	2022	2023	2024	2025
Harcèlement	Acc.			29	33	45	29	38	49	45	44	63	60	34
	Sous-total			29	33	45	29	38	49	45	44	63	60	34
Atteinte à l'honneur	Calomnie et diffamation	Acc.	5	7	9	11	12	10	17	15	11	8	7	4
	Déclaration calomnieuse	Acc.				1								
	Imputation calomnieuse	Acc.	1	1		2		2			1			1
	Divulgateion méchante	Acc.									1		1	
	Injures (Délit)	Acc.	1	4	8	3	2	7	2	5	5	1	3	5
	Non spécifié	Acc.				1			1		1			
	Sous-total		7	12	17	17	15	19	20	20	19	9	11	10
Vie privée	Violation de domicile par un particulier	Acc.	7	7	5	2	4	7	1	2	2	5	2	
	Violation du secret des lettres	Acc.			6	1	3		3	1	1			
	Sous-total		7	7	11	3	7	7	4	3	3	5	2	
Tapage nocturne	Acc.		9				14	1			1	4	3	2
	Sous-total		9				14	1			1	4	3	2
Violation de communication par particulier	Acc.											1		
	Sous-total											1		
Abus faiblesses de personnes	Acc.												1	
	Sous-total												1	
Vie privée moeurs: publication identité victime	Acc.											1		
	Sous-total											1		
Cyberlokkng (leurre de mineur par ICT)	Acc.													1
	Sous-total													1
Occupation bien d'autrui (squatter)	Pénétrer / occuper / séjourner (bien non habité)	Acc.					1			1		2	2	2
	Sous-total						1			1		2	2	2
	Total		23	48	61	65	66	65	73	69	67	85	79	49



Infr. relative au statut juridique de l'enfant

			2000	2015	2016	2017	2018	2019	2020	2021	2022	2023	2024	2025
Non-représentation d'enfants	Par les parents	Acc.	4		1		1		8			1		3
	Par une personne qui en a la charge	Acc.						1						
		Sous-total	4		1		1	1	8			1		3
		Total	4		1		1	1	8			1		3



Vol et extorsion

			2000	2015	2016	2017	2018	2019	2020	2021	2022	2023	2024	2025
Vol avec circ. aggr.	Avec violence	Acc.	1	3	7	6	10	4	4	4	1	5	7	2
		Tent.		1	1	1	1			1	1	1		
	Sans violence	Acc.	54	73	67	82	54	67	52	50	72	55	61	26
		Tent.	19	38	35	30	34	28	27	34	30	36	41	8
	Sous-total		74	115	110	119	99	99	83	89	104	97	109	36
Vol sans circ. aggr.	Avec violence	Acc.	2	2	4	4	4	5	5	3	5	3	6	2
		Tent.		1					2		1		1	
	Sans violence, Vol à la tire	Acc.	6	12	4	12	6	7	10	6	3	6	7	2
		Tent.										1		
	Sans violence, Vol d'usage	Acc.		1		1				1		1		
	Sans violence, Vol domestique	Acc.	1	6	4	6	2	1	6	1	4	4		1
Sans violence	Acc.	244	266	201	166	213	191	133	147	176	172	145	59	
	Tent.		4	6	6	7	5	9	12	10	12	6	6	
	Sous-total		253	292	219	195	232	209	165	170	199	199	165	70
Vol non spécifié	Acc.		47						1					
	Tent.		15											
	Sous-total		62						1					
Extorsion	Acc.				4	2	6	5	1	2	5	3	6	
	Tent.			5	6	1	6	5	5	3	5	2	4	3
	Sous-total			5	6	5	8	11	10	4	7	7	7	9
	Total		389	412	335	319	339	319	259	263	310	303	281	115



Fraude

			2000	2015	2016	2017	2018	2019	2020	2021	2022	2023	2024	2025
Blanchiment d'argent	Acc.		1		3	2	5	2	11	7	10	20	22	4
	Tent.				1				1			2	1	
	Sous-total		1		3	3	5	2	12	7	10	22	23	4
Recel	Acc.						3		1	2	2		1	
	Acc.	3												
	Acc.	1												
	Sous-total		4				3		1	2	2		1	
Grivèlerie	Acc.	1												
	Acc.			1		1			1		1			
	Acc.	1				2		1				1		
	Acc.										1			
	Sous-total		2			1	2	2			2	1		
Détournement et destruction frauduleuse	Acc.	214		4	3	5	7	4	4	10	11	11	8	3
	Acc.									1				
	Acc.	1			1						1			
	Acc.	2		4		1		2	3					
	Sous-total		217		8	4	6	7	6	7	11	12	11	8
Esroquerie	Acc.			16	29	19	24	58	106	69	48	49	57	39
	Tent.			8	19	5	6	7	11	10	3	3	4	1
	Acc.			20	14	8	14	14	12	13	8	8	19	8
	Tent.			5	7	9	5	9	7	1	1	1	4	
	Acc.	13												
	Tent.	1												
Sous-total		14		49	69	41	49	88	136	93	60	61	84	48
Tromperie	Marchandises vendues / travail fourni	Acc.	2											
Sous-total			2											
Abus de confiance et infr. apparentées	Acc.	7		12	10	15	9	9	10	6	17	12	14	2
	Acc.			1	1	1			1			2	2	1
	Sous-total		7		13	11	16	9	9	11	6	17	14	16
Abus de biens sociaux	Acc.									1				
	Acc.										1			
	Sous-total									1	1			
Infr. liées à l'insolvabilité	Acc.							1						
	Acc.			6	1	1	6	1						
	Sous-total			6	1	1	6	2						
Chèques sans provision	Acc.	1												
	Sous-total		1											
Total			248	77	88	67	80	109	169	120	104	109	132	58



Dégradation de la propriété

			2000	2015	2016	2017	2018	2019	2020	2021	2022	2023	2024	2025
Incendie volontaire	Dans lieu habité (de jour)	Acc.	1				1	1	1					
	Dans lieu habité (de nuit)	Acc.	1			1			1					
	Dans lieu habité (moment indéterminé)	Acc.		1										
	Dans un autre lieu (de jour)	Acc.			1	1	1	1	1				2	
	Dans un autre lieu (de nuit)	Acc.			1	1		1	1		1			1
	Dans un autre lieu (moment indéterminé)	Acc.			1								1	
	Non spécifié	Acc.	2											
	Sous-total		4	1	3	3	2	3	4		1		3	1
Incendie involontaire	Acc.	12	4	12	13	10	10	5	1	2	4	2		6
	Sous-total		12	4	12	13	10	10	5	1	2	4	2	6
Destruction, dénaturation, dégradation	Avec circ. aggr.	Acc.	44	1	2		2							
	Destruction de biens agricoles	Acc.			1									
	Non spécifié	Acc.	13											
	Sous-total		57	1	3		2							
Vandalisme	Sur véhicules	Acc.	42	54	56	48	63	50	52	39	59	45	33	15
		Tent.					2							
	Sur autres biens mobiliers	Acc.	34	12	11	13	9	8	9	15	6	5	7	8
		Tent.	1											
	Graffitis	Acc.		4	2			9	1	2	1	1		
	Autres détériorations sur biens immobiliers	Acc.	17	42	42	39	34	50	39	38	38	37	29	15
		Tent.			1									
Dégradation de clôture	Acc.		2		1	2	1	3	3	2	2		2	
	Sous-total		94	114	112	101	110	118	104	97	106	90	69	40
	Total		167	120	130	117	124	131	113	98	109	94	74	47



Infr. contre la sécurité publique

		2000	2015	2016	2017	2018	2019	2020	2021	2022	2023	2024	2025
Organisation criminelle	Acc.			1								1	
	Sous-total			1								1	
Association de malfaiteurs	Acc.		1	2					1	1		2	
	Sous-total		1	2					1	1		2	
Evasion de prisonniers	Evasion simple	Acc.	1						1	1	6	3	1
	Non-respect surveillance électronique	Acc.	1	2	6	2		2	5		2	1	
	Sous-total		2	2	6	2		2	6	1	8	4	1
Recel	Recel de criminel	Acc.										1	
	Sous-total											1	
Menaces	Menace d'attentat	Acc.					2	5	2				
	Verbales	Acc.	51	33	32	27	21	38	25	15	26	27	39
	Ecrites	Acc.		11	13	8	9	13	10	23	7	7	19
	Par gestes, emblèmes	Acc.	9	15	19	15	12	15	9	9	16	9	20
	Alerte à la bombe	Acc.			1	1			3	1		4	2
	Non spécifié	Acc.	4	1	2				1				1
	Sous-total	64	60	67	51	42	68	53	50	49	47	81	32
	Total	64	63	72	57	44	68	55	57	51	55	89	33



Infr. contre l'autorité publique

		2000	2015	2016	2017	2018	2019	2020	2021	2022	2023	2024	2025
Violence c/ personnes investies autorité publique	Acc.		1	1		1	3	1		1			
	Sous-total		1	1		1	3	1		1			
Rébellion	Rébellion armée	Acc.		2			2	2	1	1	2		1
	Rébellion non armée	Acc.	3	7	7	9	8	8	9	6	8	11	3
	Non spécifié	Acc.	1										
		Sous-total	4	7	9	7	9	10	10	10	7	10	11
Outrages	Acc.	3	3	3	1	5	1	4	1	7	4	7	
	Sous-total	3	3	3	1	5	1	4	1	7	4	7	
Autres infractions	Bris de scellés	Acc.										1	
	Sous-total											1	
	Total	7	11	13	8	15	14	15	11	15	14	19	4



Infr. contre la foi publique

			2000	2015	2016	2017	2018	2019	2020	2021	2022	2023	2024	2025	
Faux en écritures	Faux en écritures	Acc.	8	11	17	16	21	16	9	9	7	9	6	6	
		Tent.					1								
	Usage de faux en écrit. et écrit. falsifiées	Acc.		8	10	14	9	5	4	5	3	3			1
		Tent.						1						1	
	Sous-total		8	19	27	30	30	23	13	14	10	12	7	7	
Usurpation	De fonctions	Acc.		1							1		2		
	De titres	Acc.				1									
	De nom	Acc.	1	18	18	22	16	19	25	20	30	20	19	10	
		Tent.						1							
	Non spécifié	Acc.						1							
	Sous-total		1	19	18	23	16	20	26	20	31	20	21	10	
Contrefaçon / falsification	Contrefaçon	Acc.		1	2	1	1			2	1			1	
	Falsification	Acc.	1		1					1					
	Non spécifié	Acc.	1		1										
	Sous-total		2	1	4	1	1			3	1			1	
Fausses monnaies	Emission	Acc.	1	6	6	2	1				2	1			
		Tent.		2	1										
	Non spécifié	Acc.	3												
	Autres	Acc.			1							1			
	Sous-total		4	8	8	2	1				2	2			
Faux en justice	Fausses déclarations	Acc.		1										1	
	Sous-total			1										1	
	Total		15	48	57	56	48	43	39	37	44	34	28	19	



Denderleeuw

Infraction Code pénal

Infr. contre la famille

		2000	2015	2016	2017	2018	2019	2020	2021	2022	2023	2024	2025
Abandon de famille	Acc.	1						1			1		
	Sous-total	1						1			1		
Refus du droit aux relations personnelles	Acc.	37	24	30	19	27	13	35	24	29	62	11	4
	Sous-total	37	24	30	19	27	13	35	24	29	62	11	4
Non-acquittement pension alimentaire	Acc.	18	4	3	2	4	2		1	2		1	1
	Sous-total	18	4	3	2	4	2		1	2		1	1
Mariage forcé	Acc.					1							
	Sous-total					1							
Non spécifié	Acc.	1											
	Sous-total	1											
	Total	57	28	33	21	32	15	36	25	31	63	12	5

Criminalité informatique

		2000	2015	2016	2017	2018	2019	2020	2021	2022	2023	2024	2025
Hacking	Acc.		3	5	9	9	8	10	12	21	15	14	2
	Tent.						1						
	Sous-total		3	5	9	9	9	10	12	21	15	14	2
Faux en informatique	Acc.		5	6	3		8	5	70	72	58	36	16
	Tent.								1			1	
	Sous-total		5	6	3		8	5	71	72	58	37	16
Fraude informatique	Acc.		12	13	17	25	51	94	99	88	86	76	58
	Tent.		4			7	1	8	6		1	4	
	Sous-total		16	13	17	32	52	102	105	88	87	80	58
Sabotage	Acc.		2		2	1	1	1	1	1			
	Sous-total		2		2	1	1	1	1	1			
	Total		26	24	31	42	70	118	189	182	160	131	76



Exercice illégal de l'autorité publique

		2000	2015	2016	2017	2018	2019	2020	2021	2022	2023	2024	2025
Prise d'intérêt	Acc.			1	1					1			
	Sous-total			1	1					1			
	Total			1	1					1			

Marchand de sommeil

		2000	2015	2016	2017	2018	2019	2020	2021	2022	2023	2024	2025
Sans circ. aggr.	Acc.			1									
	Sous-total			1									
	Total			1									

Traite des êtres humains

		2000	2015	2016	2017	2018	2019	2020	2021	2022	2023	2024	2025
Exploitation de la mendicité	Acc.			1									
	Sous-total			1									
Exploitation sexuelle	Acc.		1							1		1	1
	Sous-total		1							1		1	1
Exploitation économique	Acc.		1		1			1			1		
	Sous-total		1		1			1			1		
	Total		2	1	1			1		1	1	1	1

Contravention Code pénal

		2000	2015	2016	2017	2018	2019	2020	2021	2022	2023	2024	2025
Injures (Contravention)	Acc.	4											
	Sous-total	4											
Destruction d'animaux (Contravention)	Acc.	1											
	Sous-total	1											
Autres contraventions CP	Acc.	11											
	Sous-total	11											
	Total	16											



STATISTIQUES POLICIERES DE CRIMINALITE

LIEU DE PERPETRATION: COMMUNE

Denderleeuw

***ANNEXE II: DETAIL PAR CATEGORIE DE DELIT
LOIS SPECIALES***



Denderleeuw

Infraction Lois spéciales

Drogues

			2000	2015	2016	2017	2018	2019	2020	2021	2022	2023	2024	2025
Détention		Acc.	11	80	76	64	45	60	37	36	48	71	69	23
		Sous-total	11	80	76	64	45	60	37	36	48	71	69	23
Usage	Usage en groupe	Acc.	15											
	Usage individuel	Acc.	13											
	Faciliter l'usage	Acc.			2				1		5	1	1	
	Désordre, scandale ou danger dans un espace public	Acc.						4	2	1	3	2	1	2
		Sous-total	28		2			4	3	1	8	3	2	2
Importation et exportation		Acc.	2						1					
		Sous-total	2						1					
Fabrication		Acc.		1	7	1	7	3	3	5	4	1		
		Sous-total		1	7	1	7	3	3	5	4	1		
Commerce		Acc.	6	16	26	19	12	12	12	14	25	25	27	11
		Sous-total	6	16	26	19	12	12	12	14	25	25	27	11
Protoxyde d'azote (gaz hilarant)		Acc.											1	
		Sous-total											1	
Autres		Acc.			1		1	1	4	3	3	3		
		Sous-total			1		1	1	4	3	3	3		
		Total	47	97	112	84	65	80	60	59	88	103	99	36



Législation sur les étrangers

			2000	2015	2016	2017	2018	2019	2020	2021	2022	2023	2024	2025
Transmigration illégale	Mariages simulés/blancs sans récompense/contrainte	Acc.		1			1	1	2	8	1	3	4	1
		Tent.					1				1			
	Cohab. légale de complais. sans récompense/contr.	Acc.						1	1	1	5	3	3	
		Tent.												1
	Accès au territoire	Acc.		7		2	3	2	1	9	2	5	3	2
	Séjour	Acc.	5	36	24	23	28	17	18	35	25	41	41	7
	Pas de port de documents d'identité ou de voyage	Acc.		4										
	Inscription au registre des étrangers	Acc.		34	30	30	25	26	25	9	6	14	12	14
Reconnaissance fraudul. sans récompense/contrainte	Acc.							4				1	2	
	Sous-total		5	82	54	55	57	48	51	62	40	67	66	24
Mariages simulés/blancs avec récompense/contrainte	Se faire rétribuer	Acc.									1			
	Sous-total										1			
Cohab. légale de complais. avec récompense/contr.	Se faire rétribuer	Acc.							2		1	1		
	Sous-total								2		1	1		
Trafic d'êtres humains		Acc.							1					
	Sous-total								1					
Aide au séjour illégal		Acc.			2	1								
	Sous-total				2	1								
	Total		5	82	56	56	57	48	54	62	42	68	66	24



Environnement

			2000	2015	2016	2017	2018	2019	2020	2021	2022	2023	2024	2025
Déchets	Déchets par professionnel	Acc.		1										
	Déchets par particulier	Acc.		5	2	6	4	7	6	15	5	7	5	2
	Déchets par personne indéterminée	Acc.	9											
	Déchets: permis/autorisation	Acc.			2	1								
	Sous-total		9	6	4	7	4	7	6	15	5	7	5	2
Autres que déchets	Urbanisme	Acc.	10	9	10		7	10	1	1				1
	Permis d'environnement	Acc.				1	2	4						
	Bruit	Acc.	2											
	Pollution de l'eau	Acc.	2			1				1				
	Pollution du sol	Acc.		2	4	2	3	1		1		1	2	
	Autres nuisances en matière d'environnement	Acc.	1		2	1				1	1			
	Sous-total		15	11	16	5	12	15	1	4	1	1	3	
Biodiversité / Faune et flore	Commerce et détention: législation CITES	Acc.		1	1									
	Bien-être animal	Acc.	7	3	6	6	11	4	6	7	2	7	5	3
	Protection de la nature	Acc.	2	1	1	1				1	1	1		
	Permis / autorisation animaux	Acc.			1	1	2	1						
	Destruction d'animaux	Acc.	1						1					
	Santé des animaux	Tent.					1							1
	Sous-total		10	5	9	8	14	5	7	8	3	8	6	3
	Total		34	22	29	20	30	27	14	27	9	16	14	5



Armes et explosifs

			2000	2015	2016	2017	2018	2019	2020	2021	2022	2023	2024	2025
Détention illégale	Arme à feu	Acc.		8	2	4	6	9	8	23		7	10	1
	Arme blanche ou non à feu	Acc.		13	9	6	8	8	13	11	7	10	8	1
	Munition	Acc.		4	1		1	3	6	1		3		
	Pièces/accessoires	Acc.							1					
	Non spécifié	Acc.	3											
	Sous-total		3	25	12	10	15	20	28	35	7	20	18	2
Port / transport illégal	Arme à feu	Acc.		1	1		2	5		2	1		1	
	Arme blanche ou non à feu	Acc.		5	3	7	9	12	12	5	8	7	7	1
	Objets et/ou substances non conçus comme armes	Acc.												1
	Non spécifié	Acc.	2											
	Sous-total		2	6	4	7	11	17	12	7	9	7	8	2
Commerce illégal	Arme à feu	Acc.									1		3	
	Arme blanche ou non à feu	Acc.		1										
	Sous-total			1							1		3	
Autre	Import / export / transit à un usage militaire	Acc.		2										
	Non spécifié	Acc.	3											
	Sous-total		3	2										
	Total		8	34	16	17	26	37	40	42	17	27	29	4



Protection de la personne

			2000	2015	2016	2017	2018	2019	2020	2021	2022	2023	2024	2025
Discrimination	Incitation à la discrimination	Acc.											2	1
	Racisme et xénophobie	Acc.	1	3	3	4	5	13	3	2	1	4		
	Fondée sur son orientation sexuelle (homophobie)	Acc.								1				
	Fondée sur le sexe (sexisme)	Acc.		1			1				2		1	
	Fondée sur conviction religieuse ou philosophique	Acc.					2							
	Autre discrimination	Acc.			2		1		1	1	1	1	2	
	Sous-total		1	4	5	4	9	13	4	4	4	6	3	1
Négationnisme et révisionnisme	Négationnisme	Acc.									1			
	Sous-total										1			
Protection de la vie privée		Acc.	5	2	2	2	2				1	1		
	Sous-total		5	2	2	2	2				1	1		
Caméras de surveillance		Acc.							3					
	Sous-total								3					
Droit à l'image		Acc.			2	3	1		2		1		2	1
	Sous-total				2	3	1		2		1		2	1
Autres		Acc.											1	
	Sous-total												1	
	Total		6	6	9	9	12	13	9	4	7	7	6	2



Denderleeuw

Infraction Lois spéciales

Hormones et dopage

		2000	2015	2016	2017	2018	2019	2020	2021	2022	2023	2024	2025
Détention	Acc.		2	2		1	1						
	Sous-total:		2	2		1	1						
Fabrication et distribution	Acc.										1		
	Sous-total:										1		
	Total:		2	2		1	1				1		

Loi du football

		2000	2015	2016	2017	2018	2019	2020	2021	2022	2023	2024	2025
Jet d'objets	Acc.								3		2	1	2
	Sous-total:								3		2	1	2
Pénétrer irrégulièrement le stade ou son périmètre	Acc.								3	1		1	
	Sous-total:								3	1		1	
Pénétration zones du stade inaccessibles au public	Acc.											1	
	Sous-total:											1	
Non-respect des injonctions données	Acc.								6	1		1	1
	Sous-total:								6	1		1	1
Inciter à la haine ou à l'emportement	Acc.								6	2	1	2	2
	Sous-total:								6	2	1	2	2
Objets pyrotechniques dans le stade ou périmètre	Acc.							3	1	3	4	2	
	Sous-total:							3	1	3	4	2	
Utiliser objets pyrotechniques territoire royaume	Acc.												1
	Sous-total:												1
	Total:							3	19	7	7	8	6



Protection de la jeunesse

		2000	2015	2016	2017	2018	2019	2020	2021	2022	2023	2024	2025
Législation sur l'obligation scolaire	Acc.			1	1					1	1	1	1
	Sous-total:			1	1					1	1	1	1
Législation sur la protection de la jeunesse	Acc.	2	74	58	62	38	57	42	57	41	57	100	56
	Sous-total:	2	74	58	62	38	57	42	57	41	57	100	56
	Total:	2	74	59	63	38	57	42	57	42	58	101	57

Code pénal social

		2000	2015	2016	2017	2018	2019	2020	2021	2022	2023	2024	2025
Harcèlement au travail	Acc.		1	1				1				1	
	Sous-total:		1	1				1				1	
Travail illégal	Acc.		1	1			2	1					
	Sous-total:		1	1			2	1					
Fraude sociale aux cotisations (travail au noir)	Acc.		2		2	1		1			2	1	
	Sous-total:		2		2	1		1			2	1	
Documents sociaux	Acc.		1			1							
	Sous-total:		1			1							
Sécurité sociale	Acc.		1										
	Sous-total:		1										
Infr. contre foi publique en droit pénal social	Acc.									1		2	
	Sous-total:									1		2	
Escroquerie en droit pénal social	Acc.		2	3	3	6		4				2	
	Sous-total:		2	3	3	6		4				2	
Autres	Acc.		1	3	1		1	2			1		
	Tent.		1										
	Sous-total:		2	3	1		1	2			1		
	Total:		10	8	6	8	3	9		1	3	6	



Ivresse et alcool

		2000	2015	2016	2017	2018	2019	2020	2021	2022	2023	2024	2025
Ivresse publique	Acc.	5	34	21	33	22	20	18	22	29	24	31	19
	Sous-total:	5	34	21	33	22	20	18	22	29	24	31	19
Heure de fermeture d'établiss. hôteliers	Acc.				5	1							
	Sous-total:				5	1							
Servir de l'alcool à une personne ivre	Acc.		1										
	Sous-total:		1										
	Total:	5	35	21	33	27	21	18	22	29	24	31	19

Législation sur les élections

		2000	2015	2016	2017	2018	2019	2020	2021	2022	2023	2024	2025
	Acc.					1							
	Sous-total:					1							
	Total:					1							

Registre de population

		2000	2015	2016	2017	2018	2019	2020	2021	2022	2023	2024	2025
	Acc.	80	52	62	45	38	20	24	12	9	9	14	19
	Sous-total:	80	52	62	45	38	20	24	12	9	9	14	19
	Total:	80	52	62	45	38	20	24	12	9	9	14	19

Carte d'identité

		2000	2015	2016	2017	2018	2019	2020	2021	2022	2023	2024	2025
Pas en possession	Acc.			3		1							
	Sous-total:			3		1							
Refus de présentation	Acc.							1	1				
	Sous-total:							1	1				
	Total:			3		1		1	1				



Santé publique

		2000	2015	2016	2017	2018	2019	2020	2021	2022	2023	2024	2025
Interdiction de fumer	Acc.										1		
	Sous-total:										1		
Refus ou négligence respect mesures	Acc.							257	173	26			
	Sous-total:							257	173	26			
Autres	Acc.							25					
	Sous-total:							25					
	Total:							282	173	26	1		

Travail

		2000	2015	2016	2017	2018	2019	2020	2021	2022	2023	2024	2025
Règlement général protection du travail	Acc.	2										1	
	Sous-total:	2										1	
Commerce ambulant	Acc.			1	1	1	1	1			1	1	
	Sous-total:			1	1	1	1	1			1	1	
Protection professions libérales et intellec.	Acc.											1	
	Sous-total:											1	
Fraude sociale aux cotisations (travail au noir)	Acc.	1	1	1	1			2				1	
	Sous-total:	1	1	1	1			2				1	
Autres	Acc.				1	1	1	1				1	1
	Sous-total:				1	1	1	1				1	1
	Total:	3	1	2	3	3	2	4			1	5	1

Protection des revenus publics

		2000	2015	2016	2017	2018	2019	2020	2021	2022	2023	2024	2025
Fraude fiscale - impôts sur le revenu	Acc.				1				1	1			
	Sous-total:				1				1	1			
Non spécifié	Acc.											1	
	Sous-total:											1	
	Total:				1				1	1		1	



Législation économique

		2000	2015	2016	2017	2018	2019	2020	2021	2022	2023	2024	2025
Sociétés	Acc.		5	2		8	3	3	2	1	3	3	1
	Sous-total:		5	2		8	3	3	2	1	3	3	1
Autres	Acc.		1										
	Sous-total:		1										
	Total:		6	2		8	3	3	2	1	3	3	1

Pratiques commerciales

		2000	2015	2016	2017	2018	2019	2020	2021	2022	2023	2024	2025
Pratiques du marché et protection du consommateur	Acc.	15											
	Sous-total:	15											
Produits pétroliers	Acc.			1									
	Sous-total:			1									
Registre de commerce	Acc.			1									
	Sous-total:			1									
	Total:	15		2									



Autres lois spéciales

		2000	2015	2016	2017	2018	2019	2020	2021	2022	2023	2024	2025
Transport	Acc.	1	1			1			1		1		
	Sous-total:	1	1			1			1		1		
Prévention: incendies, explosions, accidents	Acc.				1								
	Sous-total:				1								
Loteries et jeux de hasard	Acc.	2											
	Sous-total:	2											
Dégradation involontaire câbles télécommunication	Acc.		5	1	3	6	1	2	2	5	2	2	1
	Sous-total:		5	1	3	6	1	2	2	5	2	2	1
Infractions Loi police chemins de fer	Acc.			17	13	17	2	2		3	27	2	
	Sous-total:			17	13	17	2	2		3	27	2	
Protection (pièce de l') uniforme policier	Acc.							1					
	Sous-total:							1					
Autres	Acc.	5	1				2	3	5		2		
	Sous-total:	5	1				2	3	5		2		
	Total:	8	7	18	17	24	5	8	8	8	32	4	1

STATISTIQUES POLICIERES DE CRIMINALITE

LIEU DE PERPETRATION: COMMUNE

Denderleeuw

***ANNEXE III: DETAIL
FIGURES CRIMINELLES / PHENOMENES***



Denderleeuw

FC Vol moyen de transport

		2000	2015	2016	2017	2018	2019	2020	2021	2022	2023	2024	2025
Vol de voiture	Acc.	13	3	2	6	2	2	2	2	5	7	9	2
	Tent.	1		1	1			2			2		
	Total	14	3	3	7	2	2	4	2	5	9	9	2
Vol de moto	Acc.			1					1	1		1	
	Total			1					1	1		1	
Carjacking	Acc.	1		1				1					
	Total	1		1				1					
Homejacking	Acc.											1	
	Total											1	
Vol dans les garages	Acc.	1			2	1							
	Total	1			2	1							
Vol de vélomoteur	Acc.	15	10	4	6	2	3			3		1	4
	Tent.								3				
	Total	15	10	4	6	2	3		3	3		1	4
Vol de vélo	Acc.	92	109	116	57	94	70	40	84	45	53	40	11
	Tent.		1		1			4	2	1	3		1
	Total	92	110	116	58	94	70	44	86	46	56	40	12



FC Cambriolage

		2000	2015	2016	2017	2018	2019	2020	2021	2022	2023	2024	2025
Cambriolage dans habitation	Acc.	29	35	34	34	30	35	18	33	42	18	25	9
	Tent.	27	23	18	16	27	21	15	21	26	19	30	5
	Total	56	58	52	50	57	56	33	54	68	37	55	14
Cambriolage ds entreprise ou commerce	Acc.	22	11	3	10	4	5	3	2	5	5	7	4
	Tent.	2	8	5	3	2	1	1	1	1	5	2	1
	Total	24	19	8	13	6	6	4	3	6	10	9	5
Cambriolage ds service public ou bâtiment administ	Acc.	2	12	2	8	7	5	4	3	1	4	6	
	Tent.	2	1	2	2		1	3	2		2	1	1
	Total	4	13	4	10	7	6	7	5	1	6	7	1
Vol au béliier	Acc.						1						
	Tent.												
	Total						1						
Cambriolage dans bâtiment (total)	Acc.	53	56	39	51	41	45	25	38	48	27	38	13
	Tent.	31	32	25	21	28	23	19	24	27	26	33	7
	Total	84	88	64	72	69	68	44	62	75	53	71	20

FC Vol autre

		2000	2015	2016	2017	2018	2019	2020	2021	2022	2023	2024	2025
Vol à main armée	Acc.	1		3		1	5	3	2	1	2	6	2
	Tent.					1				1			
	Total	1		3		2	5	3	2	2	2	6	2
Vol avec violence sans arme	Acc.	3	5	8	14	15	10	11	6	7	12	8	7
	Tent.		6	7	2	2	4	7	3	5	1	4	3
	Total	3	11	15	16	17	14	18	9	12	13	12	10
Vol dans ou sur un véhicule	Acc.	25	22	24	33	21	27	21	9	31	23	30	12
	Tent.	2	6	3	7	4	5	4	8	7	6	8	4
	Total	27	28	27	40	25	32	25	17	38	29	38	16
Vol d'armes et explosifs	Acc.			2	1	2	1	2	2	2	1	1	
	Tent.												
	Total			2	1	2	1	2	2	2	1	1	



FC Vol autre

		2000	2015	2016	2017	2018	2019	2020	2021	2022	2023	2024	2025
Steaming	Acc.				1								
	Total				1								
Arrachage de sac à main	Acc.				1	1							
	Total				1	1							
Vol à l'arraché	Acc.	2		2	3	5	5	8	3	3	4	6	2
	Tent.							1	1			1	1
	Total	2		2	3	5	5	9	4	3	4	7	3
Vol à la tire	Acc.	7	12	4	12	6	7	10	7	3	6	7	2
	Tent.										1		
	Total	7	12	4	12	6	7	10	7	3	7	7	2
Vol à l'étalage	Acc.	17	41	22	36	40	37	41	24	50	41	16	10
	Tent.			1	2	3	2	2	2	1	4		
	Total	17	41	23	38	43	39	43	26	51	45	16	10
Vol par ruse	Acc.	7	4	7	4	1	6	3	2	8	1	1	2
	Tent.		1	2	1	1			1		3	2	2
	Total	7	5	9	5	2	6	3	3	8	4	3	4
Vol de métaux	Acc.	1	10		5	1	2		1		1	3	5
	Tent.							1					
	Total	1	10		5	1	2	1	1		1	3	5
Vol sur les chantiers	Acc.	8	3		5	3	1	1		1	2	1	3
	Tent.						1					2	
	Total	8	3		5	3	2	1		1	2	3	3
Home-invasion	Acc.			2						1			
	Total			2						1			
Vol d'animaux	Acc.	4	2		1		1			1			
	Tent.			1									
	Total	4	2	1	1		1			1			



FC Vol autre

		2000	2015	2016	2017	2018	2019	2020	2021	2022	2023	2024	2025
Vol de cargaison	Acc.							1					
	Total							1					

Criminalité ICT

		2000	2015	2016	2017	2018	2019	2020	2021	2022	2023	2024	2025
Fraude de cartes de paiements	Acc.		6	7	8	6	11	7	11	3	7	5	6
	Tent.					1						1	
	Total		6	7	8	7	11	7	11	3	7	6	6

Phishing	Acc.		1		2	9	17	43	67	47	43	22	20
	Tent.		1			4		5	1		1		
	Total		2		2	13	17	48	68	47	44	22	20

Shouldersurfing	Acc.		1	1	1		3	1					
	Total		1	1	1		3	1					

Skimming	Acc.		2	1	3	2	5		1		1	1	
	Total		2	1	3	2	5		1		1	1	

FC Autre

		2000	2015	2016	2017	2018	2019	2020	2021	2022	2023	2024	2025
Violence contre les métiers d'intérêt général	Acc.	2	17	7	8	7	6	10	11	6	9	9	4
	Total	2	17	7	8	7	6	10	11	6	9	9	4

Viol collectif	Acc.	1	3									1	
	Total	1	3									1	

Graffiti	Acc.		4	3			9	1	2	1	1		
	Total		4	3			9	1	2	1	1		

Dégradation de voiture	Acc.	5	51	50	49	57	44	49	40	54	41	31	14
	Total	5	51	50	49	57	44	49	40	54	41	31	14

Rixe au couteau	Acc.			2	2	2	2	1		2			
	Tent.								1				
	Total			2	2	2	2	1	1	2			



PH Violence intrafamiliale (VIF)

		2000	2015	2016	2017	2018	2019	2020	2021	2022	2023	2024	2025
VIF: physique, dans le couple	Acc.	7	39	42	32	40	45	50	47	41	40	55	28
	Tent.		1				2			1		1	
	Total	7	40	42	32	40	47	50	47	42	40	56	28
VIF: physique, envers des descendants	Acc.	4	3	7	5	4	9	9	6	12	11	9	4
	Tent.						1						
	Total	4	3	7	5	4	10	9	6	12	11	9	4
VIF: physique, envers d'autres membres	Acc.	28	6	11	10	8	15	7	10	11	12	10	9
	Total	28	6	11	10	8	15	7	10	11	12	10	9
VIF: sexuelle, dans le couple	Acc.		1		1			1	1	1	1	1	1
	Total		1		1			1	1	1	1	1	1
VIF: sexuelle, envers des descendants	Acc.	1		3	2	1	2		2	4		2	
	Total	1		3	2	1	2		2	4		2	
VIF: sexuelle, envers d'autres membres	Acc.	1					1		1			2	
	Total	1					1		1			2	
VIF: psychique, dans le couple	Acc.	41	39	47	42	45	29	58	31	33	83	22	16
	Total	41	39	47	42	45	29	58	31	33	83	22	16
VIF: psychique, envers des descendants	Acc.		2	4	1	1	2	2	1	1	1	3	3
	Total		2	4	1	1	2	2	1	1	1	3	3
VIF: psychique, envers d'autres membres	Acc.		3	3	1	3	4	1	1	1	3	3	4
	Total		3	3	1	3	4	1	1	1	3	3	4
VIF: économique, dans le couple	Acc.		11	7	5	6	5	3	2	5	2	1	
	Tent.									1			
	Total		11	7	5	6	5	3	2	6	2	1	
VIF: économique, envers des descendants	Acc.	1	1			1			1				
	Total	1	1			1			1				
VIF: économique, envers d'autres membres	Acc.	20	8	3	5	9	6	4	1	2	3	3	2
	Total	20	8	3	5	9	6	4	1	2	3	3	2



PH Hormones et dopage

		2000	2015	2016	2017	2018	2019	2020	2021	2022	2023	2024	2025
Dopage humain	Acc.		1	2		1	1				1		
	Total		1	2		1	1				1		
Engraissement illégal	Acc.			1					1				
	Total			1					1				

PH Drogues

		2000	2015	2016	2017	2018	2019	2020	2021	2022	2023	2024	2025
Vente de cocaïne	Acc.		1	3	1	3	1	1	2	4	8	13	2
	Total		1	3	1	3	1	1	2	4	8	13	2
Production de drogues synthétiques	Acc.			1			1						
	Total			1			1						
Import-export de drogues synthétiques	Acc.							1					
	Total							1					
Vente de drogues synthétiques	Acc.		3	8	7	2			5	1	3	5	1
	Total		3	8	7	2			5	1	3	5	1
Production de cannabis (culture)	Acc.			5		1		2	1	2			
	Total			5		1		2	1	2			
Vente de cannabis en grande quantité	Acc.		1					1	1		1		
	Total		1					1	1		1		
Vente-traffic d'héroïne	Acc.		1	3	1	1			1	1		2	1
	Total		1	3	1	1			1	1		2	1

PH Trafic d'armes

		2000	2015	2016	2017	2018	2019	2020	2021	2022	2023	2024	2025
Commerce et production d'arme à feu et mun.	Acc.		1							1		3	
	Total		1							1		3	
Commerce et production d'arme non à feu	Acc.		1										
	Total		1										



PH Traite des êtres humains

		2000	2015	2016	2017	2018	2019	2020	2021	2022	2023	2024	2025
TEH - exploitation économique	Acc.		1		1			1			1		
	Total		1		1			1			1		
TEH - exploitation sexuelle	Acc.		1		1	1				1	1	1	1
	Total		1		1	1				1	1	1	1

PH Violence dans l'espace public

		2000	2015	2016	2017	2018	2019	2020	2021	2022	2023	2024	2025
Violence physique (transport public)	Acc.	4	13	8	18	8	7	10	11	10	19	11	7
	Total	4	13	8	18	8	7	10	11	10	19	11	7
Violence physique (voie publique)	Acc.	21	25	24	25	26	27	25	18	18	32	31	16
	Tent.		1	2		2	1		1		1	1	1
	Total	21	26	26	25	28	28	25	19	18	33	32	17
Violence physique (autre endroit public)	Acc.		3	2	1	1	5	1	1	1	2	1	1
	Tent.									1			
	Total		3	2	1	1	5	1	1	2	2	1	1
Violence physique (endroit accessible au public)	Acc.	14	7	14	13	11	4	10	7	13	11	19	2
	Tent.												1
	Total	14	7	14	13	11	4	10	7	13	11	19	3
Violence sexuelle (transport public)	Acc.		1		1	3	1	1	1	1	3	4	1
	Total		1		1	3	1	1	1	1	3	4	1
Violence sexuelle (voie publique)	Acc.	1	1		2	3		4	3			2	1
	Total	1	1		2	3		4	3			2	1
Violence sexuelle (autre endroit public)	Acc.	1				1					1	5	
	Total	1				1					1	5	
Violence sexuelle (endroit accessible au public)	Acc.	1	2		1	1			3		3		2
	Tent.												1
	Total	1	2		1	1			3		3		3



PH Violence dans l'espace public

		2000	2015	2016	2017	2018	2019	2020	2021	2022	2023	2024	2025
Violence psychique (transport public)	Acc.	4	8	4	8	4	8	9	7	4	6	13	3
	Total	4	8	4	8	4	8	9	7	4	6	13	3
Violence psychique (voie publique)	Acc.	19	18	30	26	20	25	20	22	28	33	37	20
	Total	19	18	30	26	20	25	20	22	28	33	37	20
Violence psychique (autre endroit public)	Acc.	5	1	3	3	1	4	2	1	1	1	5	1
	Total	5	1	3	3	1	4	2	1	1	1	5	1
Violence psychique (endroit accessible au public)	Acc.	7	6	14	6	8	8	5	7	8	4	12	8
	Tent.						1						
	Total	7	6	14	6	8	9	5	7	8	4	12	8
Vol à main armée (transport public)	Acc.			1								1	1
	Total			1								1	1
Vol à main armée (voie publique)	Acc.						3	1	2		2	2	
	Total						3	1	2		2	2	
Vol à main armée (autre endroit public)	Tent.									1			
	Total									1			
Vol à main armée (endroit accessible au public)	Acc.					1	1	2				2	
	Total					1	1	2				2	
Vol avec violence sans arme (transport public)	Acc.		1	2	2	1				1		2	1
	Tent.							1					
	Total		1	2	2	1		1		1		2	1
Vol avec violence sans arme (voie publique)	Acc.		1	3	7	8	3	1	3	1	6	3	4
	Tent.				1				1	1	1	1	
	Total		1	3	8	8	3	1	4	2	7	4	4
Vol avec violence sans arme (autre endroit public)	Acc.		1			1	1				2		1
	Total		1			1	1				2		1



PH Violence dans l'espace public

		2000	2015	2016	2017	2018	2019	2020	2021	2022	2023	2024	2025
Vol avec violence sans arme (endr. acces. au pub.)	Acc.	2	2	3	3	2	1	3	2	3	2		
	Tent.		1	1	1			1					
	Total	2	3	4	4	2	1	4	2	3	2		

PH Autre

		2000	2015	2016	2017	2018	2019	2020	2021	2022	2023	2024	2025
Faux policiers	Acc.							1					
	Total							1					
Terrorisme, extrémisme et radicalisme	Acc.			3			1	1	1		3	2	
	Total			3			1	1	1		3	2	
Cyberharcèlement	Acc.		15	25	27	22	20	29	26	5	11	19	11
	Total		15	25	27	22	20	29	26	5	11	19	11
Fraude à l'identité	Acc.	2	25	27	33	27	31	38	34	42	32	25	21
	Tent.		3			4	1	5	4	1	2		
	Total	2	28	27	33	31	32	43	38	43	34	25	21

STATISTIQUES POLICIERES DE CRIMINALITE

LIEU DE PERPETRATION: COMMUNE

Denderleeuw

***ANNEXE IV: FAITS ENREGISTRES
NON CRIMINELS***



Denderleeuw

Faits non criminels

Maladies / Décès / Disparition

	2000	2015	2016	2017	2018	2019	2020	2021	2022	2023	2024	2025
Suicide	6	14	12	8	6	8	9	8	9	12	7	6
Personne malade	6	19	23	18	21	26	21	19	8	20	14	10
Décès suspect	3	2	4	3	5	6	5	5	2	1	3	
Décès naturel	1	3	3	4	3	2	3		1	1	2	
Disparition (personne disparue)	12	6	12	18	6	8	8	6	8	10	11	3
Accident (sauf roulage)	11	6	6	8	4	2	2	2	2	5	2	
Cadavre non identifié				1	1	1	1					
Sécurité des travailleurs (accident du travail)										1	1	
Autres	4	2										
Total	43	52	60	60	46	53	49	40	30	50	40	19

Appels

	2000	2015	2016	2017	2018	2019	2020	2021	2022	2023	2024	2025
Alarme	7	1		1		1						
Appels	9				3						1	2
Total	16	1		1	3	1					1	2

Problèmes sociaux

	2000	2015	2016	2017	2018	2019	2020	2021	2022	2023	2024	2025
Différends familiaux	51	51	24	50	33	24	19	23	14	12	7	8
Différend (pas de coups)	62	11	6	4	3	4	5	5	6	1	4	1
Affaire civile	18	6	6	5	2	5		1	1	1		4
Protection de la jeunesse	7	13	5	3	5	7	6	7	3	2	4	3
Autres	7	1	13	9	6	8	2	11	4	3	4	1
Total	145	82	54	71	49	48	32	47	28	19	19	17



Catastrophes

	2000	2015	2016	2017	2018	2019	2020	2021	2022	2023	2024	2025
Fuite de gaz	2					2						
Dégâts tempête			1	1	1		1			1		
Dégâts eau	1	1			1							
Total	3	1	1	1	2	2	1			1		

Ordre public

	2000	2015	2016	2017	2018	2019	2020	2021	2022	2023	2024	2025
Troubles		5	3	4	2	2	2	1	2	1	2	1
Autres	3		1				1	1				
Total	3	5	4	4	2	2	3	2	2	1	2	1

Agissements suspects

	2000	2015	2016	2017	2018	2019	2020	2021	2022	2023	2024	2025
	5	5	5	5	5	7	1	3	4	2	1	
Total	5	5	5	5	5	7	1	3	4	2	1	

Objets trouvés

	2000	2015	2016	2017	2018	2019	2020	2021	2022	2023	2024	2025
	46	2				1	1	1			3	1
Total	46	2				1	1	1			3	1

Objets perdus

	2000	2015	2016	2017	2018	2019	2020	2021	2022	2023	2024	2025
	128	416	390	384	314	351	285	303	246	280	274	113
Total	128	416	390	384	314	351	285	303	246	280	274	113



Autres non-infractions

	2000	2015	2016	2017	2018	2019	2020	2021	2022	2023	2024	2025
Ordonnance de capture				2					1			
Réhabilitation		1										
Non-respect des conditions	2	10	14	18	25			2			1	2
Procès-verbal d'information	11	5	3	7	3	8	8	2	3	2	6	
Notification		18	26	11	33	26	19	33	31	23	31	12
Dégradation involontaire câbles (non-télécom)			1		1			2		1		
Demande signalement surveillance électronique								11	14	47	26	6
Fonction de contrôle armes						1		38	1	2	5	1
Autres non infractions	19											
Total	32	34	44	38	62	35	27	88	50	75	69	21