

STATISTIQUES POLICIERES DE CRIMINALITE

LIEU DE PERPETRATION: COMMUNE

Deinze

2000 - 1er Semestre 2025

Police fédérale - DGRIDRIIBIPOL

STATISTIQUES POLICIERES DE CRIMINALITE

LIEU DE PERPETRATION: COMMUNE

Deinze

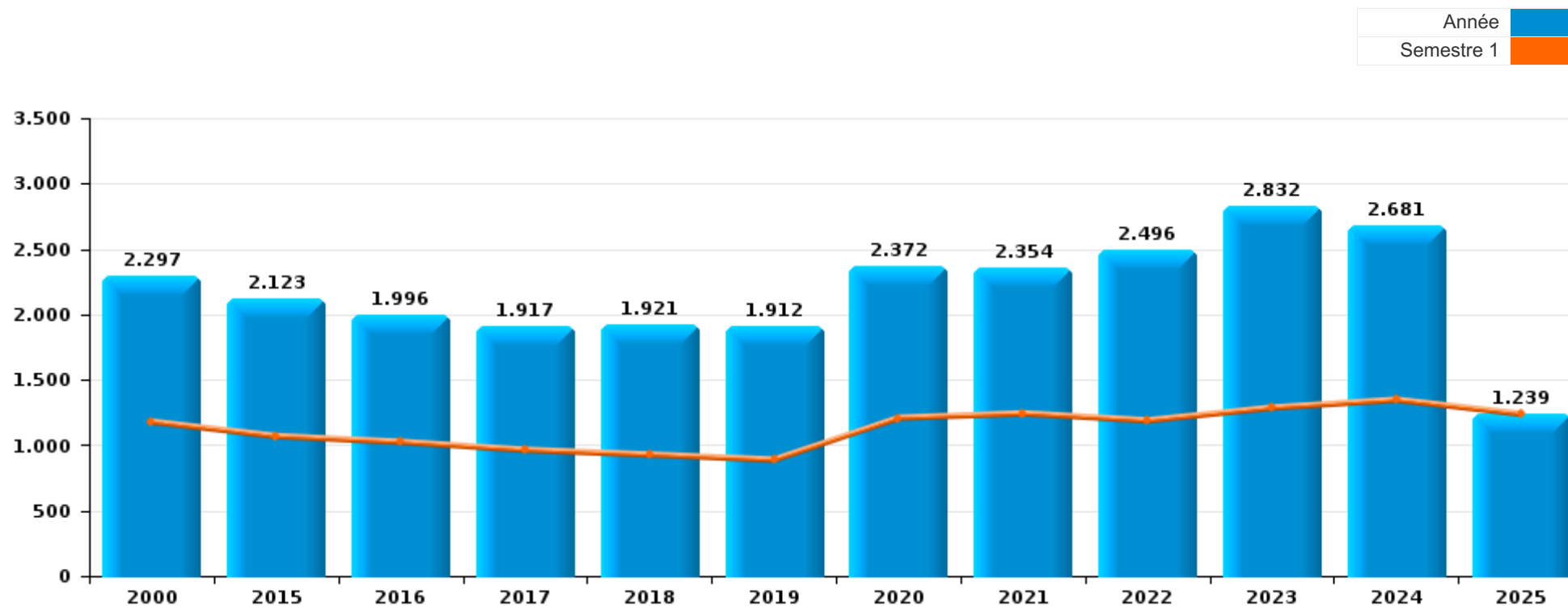
PARTIE I : INFRACTIONS JUDICIAIRES

CRIMINALITE ENREGISTREE COMMISE AU NIVEAU DE LA COMMUNE



Deinze

	2000	2015	2016	2017	2018	2019	2020	2021	2022	2023	2024	2025
Nombre total des délits	2.297	2.123	1.996	1.917	1.921	1.912	2.372	2.354	2.496	2.832	2.681	1.239



FPF/DGR/DRI/BIPOL - Statistiques policières de criminalité (date de clôture: 31/10/2025)

Les données pour les années 2001 jusqu'à 2014 ne sont plus publiées mais restent disponibles sur demande auprès du service BIPOL.

Les données pour 2025 ne concernent que le 1er semestre.



Deinze

	2000	2015	2016	2017	2018	2019	2020	2021	2022	2023	2024	2025
Vol et extorsion	967	724	673	530	529	531	352	466	561	561	578	243
Fraude	138	116	118	115	148	183	307	312	330	377	328	157
Infr. contre l'intégrité physique	151	200	202	183	144	206	197	204	242	270	269	98
Dégradation de la propriété	252	225	194	216	185	163	176	208	156	218	235	92
Drogues	183	158	138	130	121	130	159	179	271	238	196	79
Infr. contre autres valeurs morales et sentiments	61	143	126	144	144	110	128	148	152	186	189	91
Criminalité informatique		35	39	60	68	79	70	57	127	223	188	106
Infr. contre la sécurité publique	87	83	66	83	81	60	95	78	83	109	108	53
Protection de la jeunesse	22	46	46	67	64	78	88	93	101	137	135	81
Environnement	100	72	45	44	42	57	70	71	76	52	27	15
Registre de population	43	71	77	76	69	66	44	36	48	50	47	20
Santé publique	5	2	4	1		2	405	169	9	4	2	
Législation sur les étrangers	20	37	51	35	40	46	42	47	41	53	72	55
Infr. contre les moeurs	40	30	32	43	44	36	33	58	59	56	54	22
Armes et explosifs	19	41	38	37	79	39	29	38	43	49	33	18
Infr. contre la famille	72	33	25	25	29	32	32	34	47	74	27	19
Ivresse et alcool	7	22	20	27	24	29	44	36	21	44	69	29
Infr. contre la foi publique	21	25	34	16	36	20	32	29	37	29	37	30
Autres lois spéciales	16	10	8	33	21	16	19	28	18	26	15	4
Infr. contre l'autorité publique	9	14	17	13	20	10	11	22	25	30	22	13
Code pénal social	3	6	9	5	4	5	10	5	12	8	14	5
Protection de la personne	14	7	6	7	6	3	10	9	4	9	6	1
Loi du football		4	4	4	2	2		7	12	8	15	
Contravention Code pénal	37							1				
Pratiques commerciales	4	4	5	6	2		4	3	1	4	2	2
Travail	17	2	6	1				1	7		1	2
Législation économique			2	4	6	3	7	4	2	2	3	2
Infr. contre la liberté individuelle		2	3	4	3	2		3	2	10	1	1
Carte d'identité	1	5	3	1	4	2	3	2	2	1	2	
Hormones et dopage		3	3	2	5	2	2	1		3	1	
Protection des revenus publics	5	2	2	2	1		2		3			
Traite des êtres humains				1				4	1	1	3	
Marchand de sommeil								1	1		2	
Exercice illégal de l'autorité publique				2					1			
Infr. relative au statut juridique de l'enfant	3											
Autres infractions Code pénal							1					1
Infr. contre la Sécurité de l'Etat		1										
Sécurité privée									1			
Sous-total	2.297	2.123	1.996	1.917	1.921	1.912	2.372	2.354	2.496	2.832	2.681	1.239
Contravention règlement policier local		32	62	41	39	43	39	36	58	70	66	23
Sous-total		32	62	41	39	43	39	36	58	70	66	23
Total	2.297	2.155	2.058	1.958	1.960	1.955	2.411	2.390	2.554	2.902	2.747	1.262

FPF/DGR/DRI/BIPOL - Statistiques policières de criminalité (date de clôture: 31/10/2025)

Les données pour les années 2001 jusqu'à 2014 ne sont plus publiées mais restent disponibles sur demande auprès du service BIPOL.

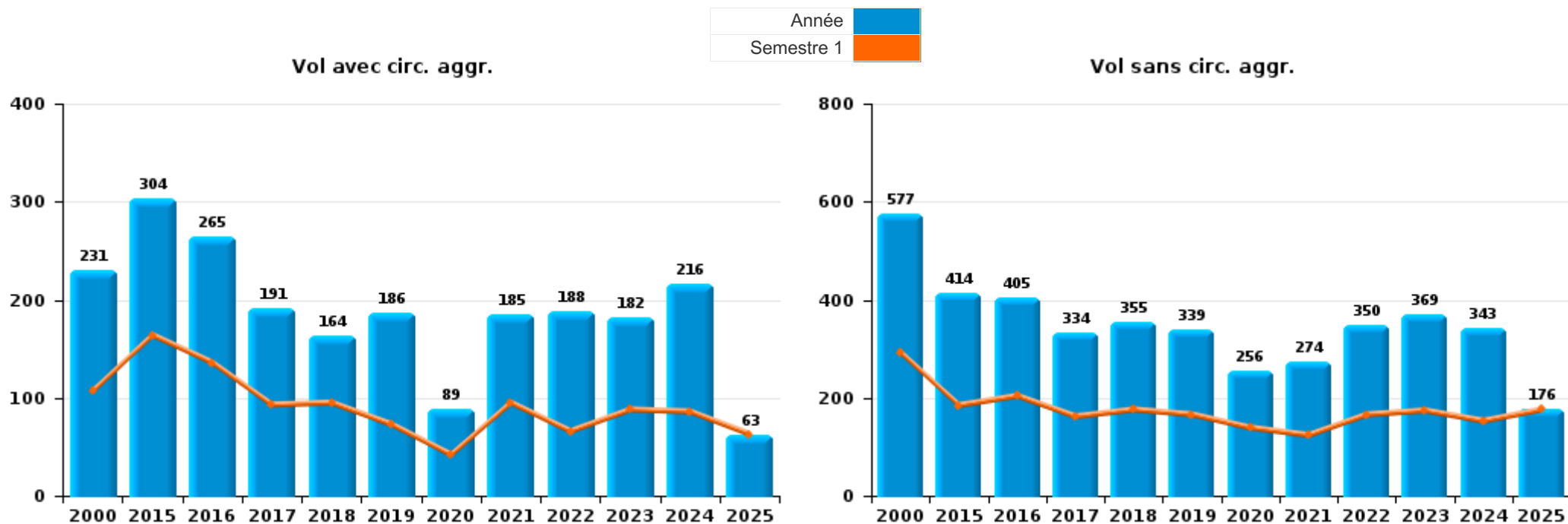
Les données pour 2025 ne concernent que le 1er semestre.



I.1. Catégorie des infractions : Vol et extorsion (top 5 des infractions au niveau national 2024)

Deinze

	2000	2015	2016	2017	2018	2019	2020	2021	2022	2023	2024	2025
Vol sans circ. agr.	577	414	405	334	355	339	256	274	350	369	343	176
Vol avec circ. agr.	231	304	265	191	164	186	89	185	188	182	216	63
Vol non spécifié	155				1	2	1				2	
Extorsion	3	6	3	5	9	4	6	7	23	10	17	4
Autres	1											
Total	967	724	673	530	529	531	352	466	561	561	578	243



FPF/DGR/DRI/BIPOL - Statistiques policières de criminalité (date de clôture: 31/10/2025)
 Les données pour les années 2001 jusqu'à 2014 ne sont plus publiées mais restent disponibles sur demande auprès du service BIPOL.
 Les données pour 2025 ne concernent que le 1er semestre.



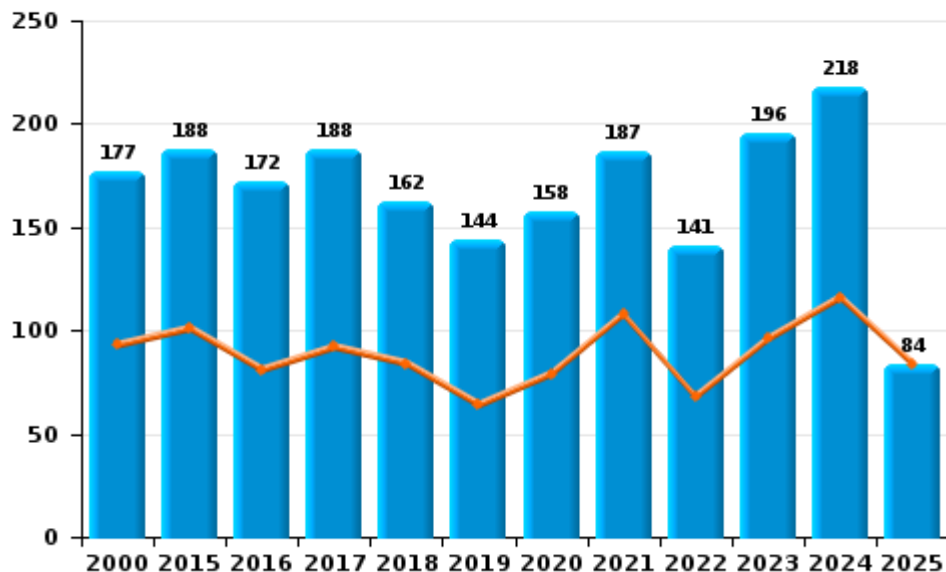
I.2. Catégorie des infractions : Dégradation de la propriété (top 5 des infractions au niveau national 2024)

Deinze

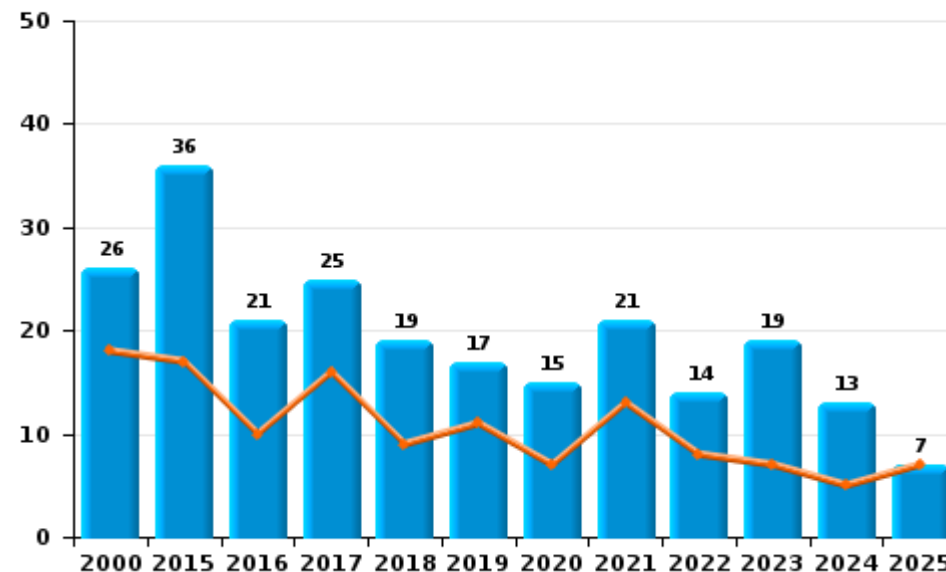
	2000	2015	2016	2017	2018	2019	2020	2021	2022	2023	2024	2025
Vandalisme	177	188	172	188	162	144	158	187	141	196	218	84
Incendie involontaire	23	29	17	22	12	11	11	16	7	11	6	3
Destruction, dénaturation, dégradation	48	1	1	3	4	2	3		1	3	3	1
Incendie volontaire	3	7	4	3	7	6	4	5	7	8	7	4
Destruction par explosion volontaire	1										1	
Total	252	225	194	216	185	163	176	208	156	218	235	92



Vandalisme



Incendie

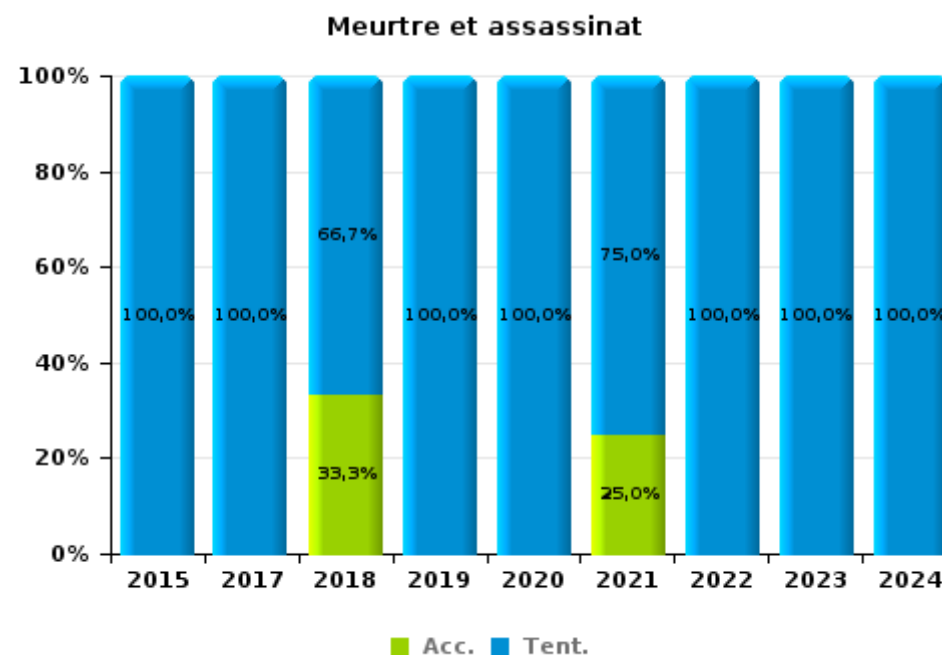
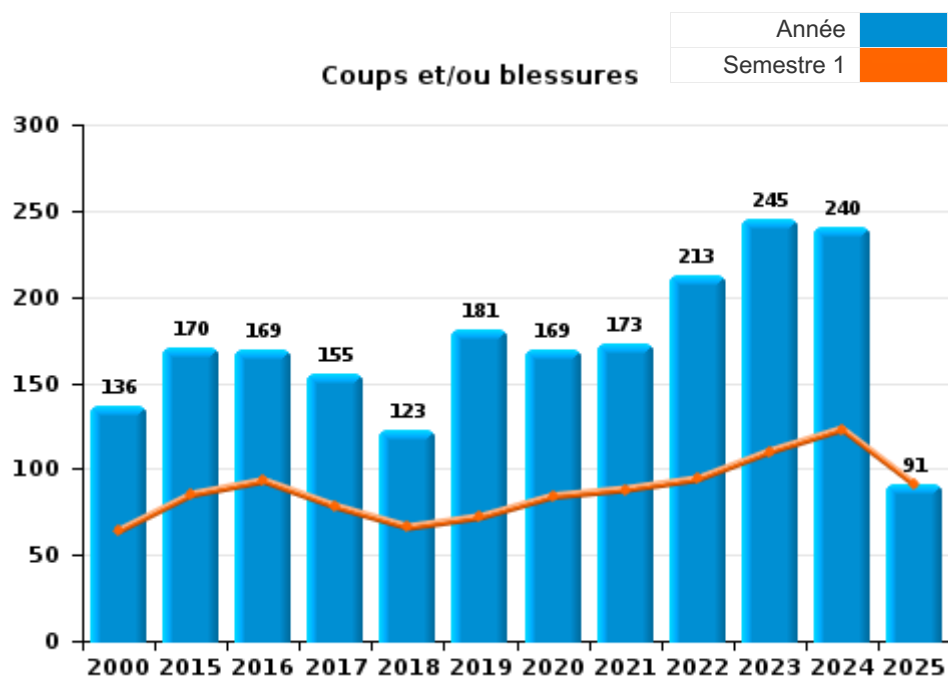




I.3. Catégorie des infractions : Infr. contre l'intégrité physique (top 5 des infractions au niveau national 2024)

Deinze

	2000	2015	2016	2017	2018	2019	2020	2021	2022	2023	2024	2025
Coups et/ou blessures	136	170	169	155	123	181	169	173	213	245	240	91
Autres	15	27	33	27	18	23	25	27	28	20	28	7
Meurtre et assassinat		3		1	3	2	3	4	1	5	1	
Total	151	200	202	183	144	206	197	204	242	270	269	98





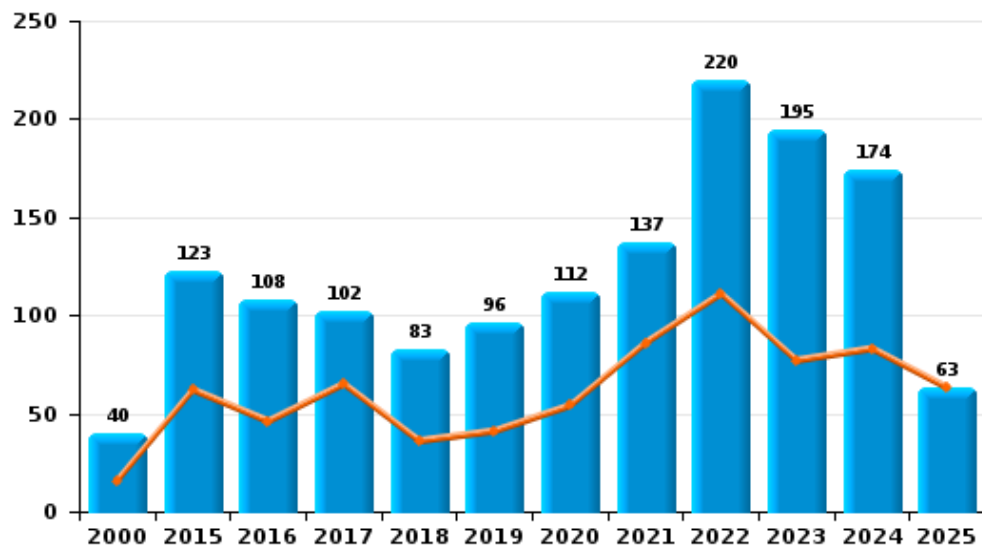
I.4. Catégorie des infractions : Drogues (top 5 des infractions au niveau national 2024)

Deinze

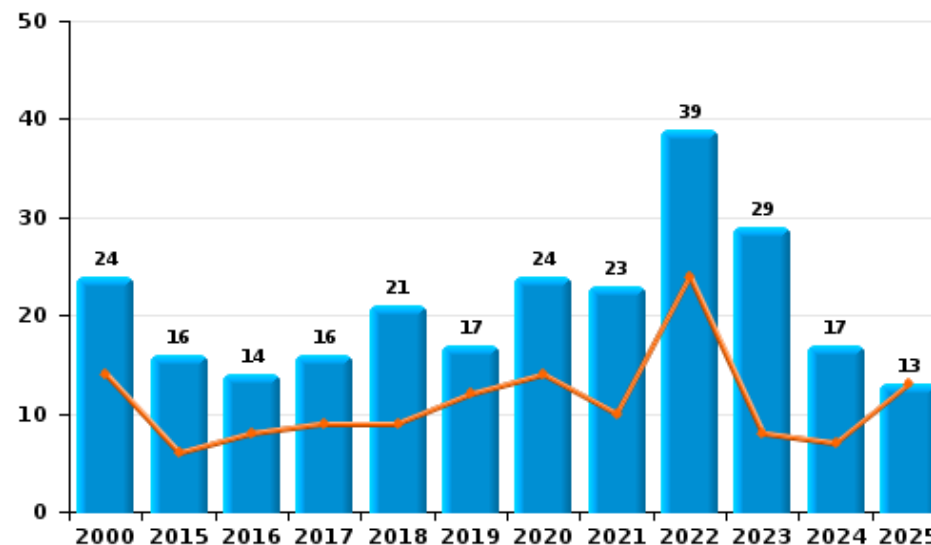
	2000	2015	2016	2017	2018	2019	2020	2021	2022	2023	2024	2025
Détention	40	123	108	102	83	96	112	137	220	195	174	63
Commerce	24	16	14	16	21	17	24	23	39	29	17	13
Usage	107	6	6	3	6	5	2	5	6	8	2	
Fabrication	3	9	4	6	4	5	7	8	2	2	1	
Importation et exportation	9	3	3	1	2	5	6	1	2	3		
Autres		1	3	2	5	2	8	5	2	1	2	1
Protoxyde d'azote (gaz hilarant)												2
Total	183	158	138	130	121	130	159	179	271	238	196	79



Détention



Commerce





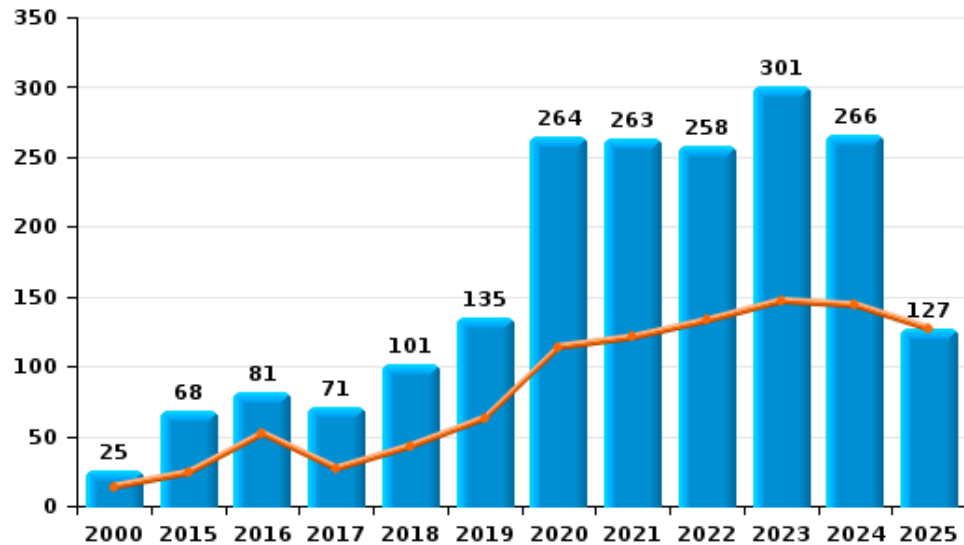
I.5. Catégorie des infractions : Fraude (top 5 des infractions au niveau national 2024)

Deinze

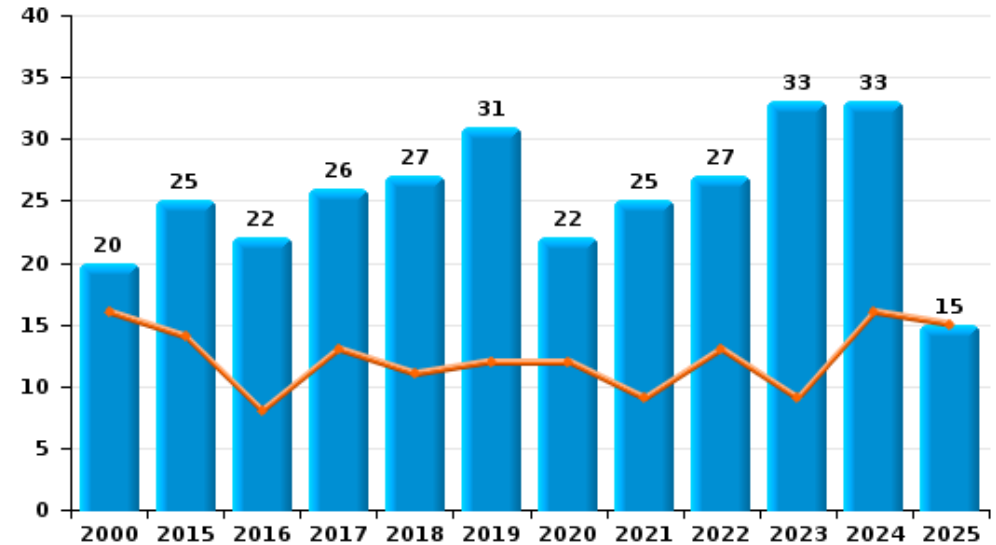
	2000	2015	2016	2017	2018	2019	2020	2021	2022	2023	2024	2025
Escroquerie	25	68	81	71	101	135	264	263	258	301	266	127
Abus de confiance et infr. apparentées	20	25	22	26	27	31	22	25	27	33	33	15
Détournement et destruction frauduleuse	73	12	8	11	6	5	9	9	24	12	10	3
Fraudes: Autres	10		3		5	7	8	6	11	20	16	6
Grivèlerie	6	6	2	3	4	4	2	5	6	6	3	6
Recel	4	4	1	1	5				3	4		
Infr. liées à l'insolvabilité		1	1	3		1	2	4	1	1		
Total	138	116	118	115	148	183	307	312	330	377	328	157

Année ■
Semestre 1 ■

Escroquerie



Abus de confiance et infr. apparentées



FPF/DGR/DRI/BIPOL - Statistiques policières de criminalité (date de clôture: 31/10/2025)

Les données pour les années 2001 jusqu'à 2014 ne sont plus publiées mais restent disponibles sur demande auprès du service BIPOL.

Les données pour 2025 ne concernent que le 1er semestre.

STATISTIQUES POLICIERES DE CRIMINALITE

LIEU DE PERPETRATION: COMMUNE

Deinze

PARTIE II : FIGURES CRIMINELLES / PHENOMENES



Deinze

FC Vol moyen de transport

	2000	2015	2016	2017	2018	2019	2020	2021	2022	2023	2024	2025
Vol de voiture	47	5	13	7	5	7	5	8	4	12	6	3
Vol de moto				1							1	
Carjacking	2											
Homejacking			1						1			
Vol dans les garages			1							1		
Vol de vélomoteur	33	11	2		5	7	4	1	3	3	15	4
Vol de vélo	220	115	125	77	93	78	62	87	93	96	89	51

FC Cambriolage

	2000	2015	2016	2017	2018	2019	2020	2021	2022	2023	2024	2025
Cambriolage dans habitation	181	160	125	106	84	84	42	99	90	82	113	33
Cambriolage ds entreprise ou commerce	47	33	28	18	18	23	15	8	18	25	19	13
Cambriolage ds service public ou bâtiment administ	16	9	6	4	8	9	2	6	6	6	9	1
Vol au bélier							2	1				
Cambriolage dans bâtiment (total)	244	202	159	128	110	116	59	113	114	113	141	47



FC Vol autre

	2000	2015	2016	2017	2018	2019	2020	2021	2022	2023	2024	2025
Vol à main armée	7	2	2	2	2	2	2		1		1	
Vol avec violence sans arme	11	15	15	13	13	8	6	14	28	20	22	7
Vol dans ou sur un véhicule	77	68	83	52	36	50	38	44	70	51	52	19
Sacjacking dans une voiture									1			
Vol d'armes et explosifs	2	5	1	3	2			1		1	4	1
Steaming												1
Arrachage de sac à main	2		1									
Vol à l'arraché	5	3	4	4	5	5	2	2	7	3	7	2
Vol à la tire	20	26	19	18	27	13	6	5	10	8	9	2
Vol à l'étalage	23	46	59	45	60	72	43	37	61	78	56	24
Vol par ruse		7	2	10	4	6	3	6	8	4	2	2
Vol de métaux	3	10	3	5	2	2	3	1	2		2	4
Vol sur les chantiers	1	19	9	7	10	14	10	9	6	6	4	2
Home-invasion			1				1					
Vol d'animaux	3	4	1	2	1	4	1	4	2	2	2	1
Vol de cargaison		2										1

Criminalité ICT

	2000	2015	2016	2017	2018	2019	2020	2021	2022	2023	2024	2025
Fraude de cartes de paiements		4	3	11	2	4	1	2	7	7	5	13
Phishing		1	1		1	3	3	6	18	29	19	8
Ransomware				3	1					2	2	1
Shouldersurfing			1		1				1	1		
Skimming			1	2								



FC Autre

	2000	2015	2016	2017	2018	2019	2020	2021	2022	2023	2024	2025
Violence contre les métiers d'intérêt général	1	5	7	4	6	4	6	6	9	7	10	11
Viol collectif								1	1			
Graffiti	1	4	5	5	3	5	6	4	5	8	6	6
Dégradation de voiture	2	67	75	75	46	64	67	68	58	71	81	29
Rixe au couteau		3	1		1	1		2	2			

PH Violence intrafamiliale (VIF)

	2000	2015	2016	2017	2018	2019	2020	2021	2022	2023	2024	2025
VIF: physique, dans le couple	22	51	52	52	48	80	66	80	86	85	83	30
VIF: physique, envers des descendants	3	7	8	6	4	8	9	10	16	19	11	8
VIF: physique, envers d'autres membres	32	12	7	5	5	13	23	18	17	33	24	14
VIF: sexuelle, dans le couple		1		1				1			1	2
VIF: sexuelle, envers des descendants	3		1	1			1	2				
VIF: sexuelle, envers d'autres membres								1				
VIF: psychique, dans le couple	60	40	25	31	39	36	45	62	65	105	64	33
VIF: psychique, envers des descendants		2		3	1	5	2	5	7	13	10	6
VIF: psychique, envers d'autres membres			2	1	1	3	3	6	10	12	11	3
VIF: économique, dans le couple			3	3	1	4	5	12	6	12	13	2
VIF: économique, envers des descendants	1										4	
VIF: économique, envers d'autres membres	28	4	4	1	5	4	3	5	3	8	8	5

PH Hormones et dopage

	2000	2015	2016	2017	2018	2019	2020	2021	2022	2023	2024	2025
Dopage humain		3	3	2	5	2	2	2	1	3	1	



PH Drogues

	2000	2015	2016	2017	2018	2019	2020	2021	2022	2023	2024	2025
Vente de cocaïne		4	4	5	3	3	1	6	3	6		3
Import-export de cocaïne		1		1			1		1	1		
Import-export de drogues synthétiques		1							1			
Vente de drogues synthétiques	1	3	3	4	7	6	6	10	16	11	8	5
Production de cannabis (culture)		4	3	4		1	3	2	1	2	1	
Vente de cannabis en grande quantité					1					1		
Vente-traffic d héroïne			1	1			3					

PH Trafic d'armes

	2000	2015	2016	2017	2018	2019	2020	2021	2022	2023	2024	2025
Commerce et production d'arme à feu et mun.					1			1				

PH Traite des êtres humains

	2000	2015	2016	2017	2018	2019	2020	2021	2022	2023	2024	2025
TEH - exploitation économique				1				2			1	
TEH - exploitation sexuelle	2	1				1	1	4	4	1	3	



PH Violence dans l'espace public

	2000	2015	2016	2017	2018	2019	2020	2021	2022	2023	2024	2025
Violence physique (transport public)	1	2	9	5	8	6	4	9	6	14	14	4
Violence physique (voie publique)	29	47	39	29	32	24	38	34	51	51	51	19
Violence physique (autre endroit public)		2	5	1	3	2	3	7	3	9	4	4
Violence physique (endroit accessible au public)	39	44	39	36	21	37	18	19	29	35	32	8
Violence sexuelle (transport public)	1			1	1	1	1	2	1	2		
Violence sexuelle (voie publique)	6	3	5	3	4	4	2	7	6	1	2	1
Violence sexuelle (autre endroit public)				1		1	1	2		1	4	1
Violence sexuelle (endroit accessible au public)	3	4	1	4	7	9	2	4	6	13	4	3
Violence psychique (transport public)	1	2	3	5	3	3	2	3	4	9	4	3
Violence psychique (voie publique)	31	43	21	29	26	21	24	21	33	37	54	29
Violence psychique (autre endroit public)	3	3	2	4	3	3	5	2	2	7	5	1
Violence psychique (endroit accessible au public)	32	26	21	14	14	9	16	13	16	23	27	12
Vol à main armée (voie publique)		1		1					1			
Vol à main armée (endroit accessible au public)	3	1	1		1	1						
Vol avec violence sans arme (transport public)		1	1	2	1		1	1	4		2	1
Vol avec violence sans arme (voie publique)	2	5	4	5	2		2		5	2	4	
Vol avec violence sans arme (autre endroit public)						1		1				
Vol avec violence sans arme (endr. acces. au pub.)	3	2	5	1	3	3	1	3	1	5	4	2

PH Autre

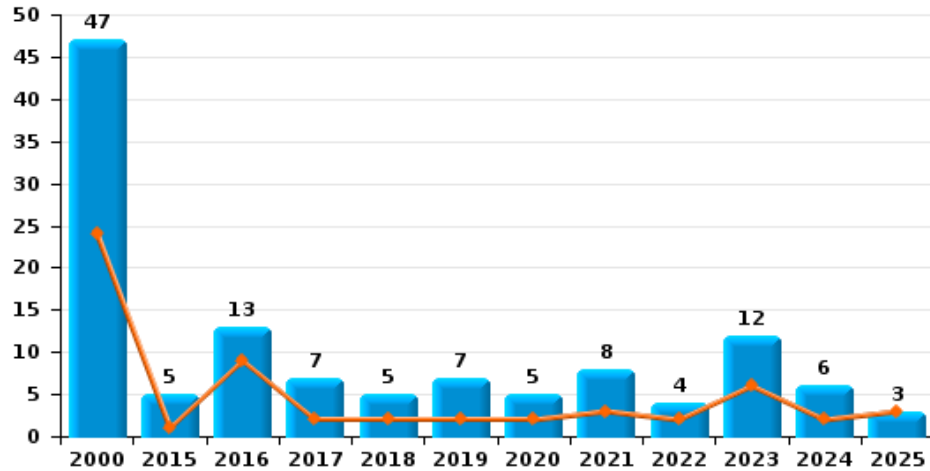
	2000	2015	2016	2017	2018	2019	2020	2021	2022	2023	2024	2025
Faux policiers											1	
Terrorisme, extrémisme et radicalisme		1										
Cyberharcèlement	8	6	5	7	9	8	5	4	16	11	9	3
Fraude à l'identité	1	6	10	11	18	11	9	18	27	24	33	23



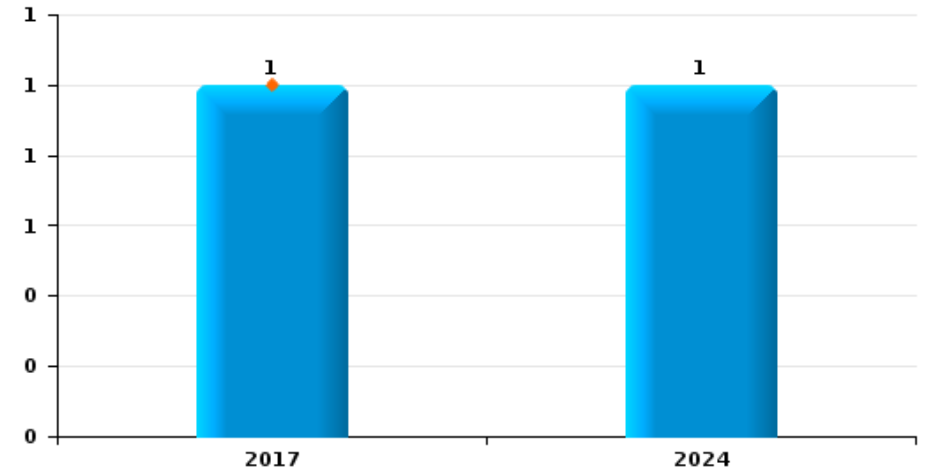
Deinze

Année	■
Semestre 1	■

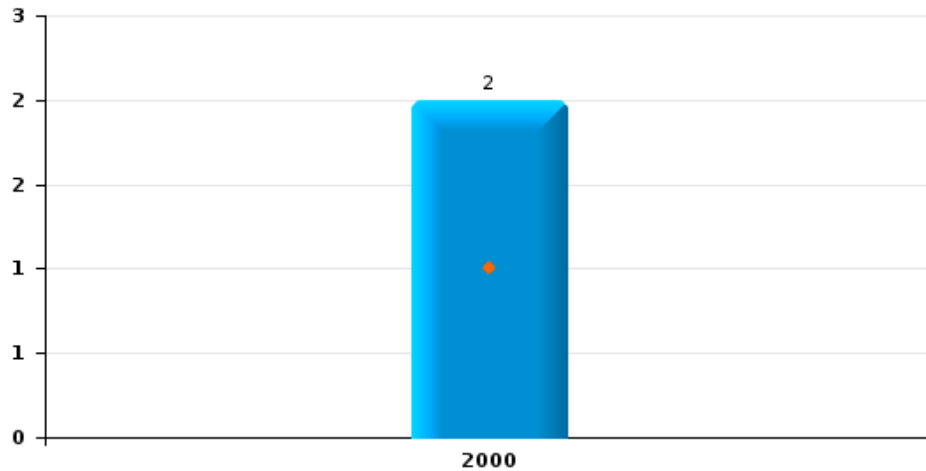
Vol de voiture



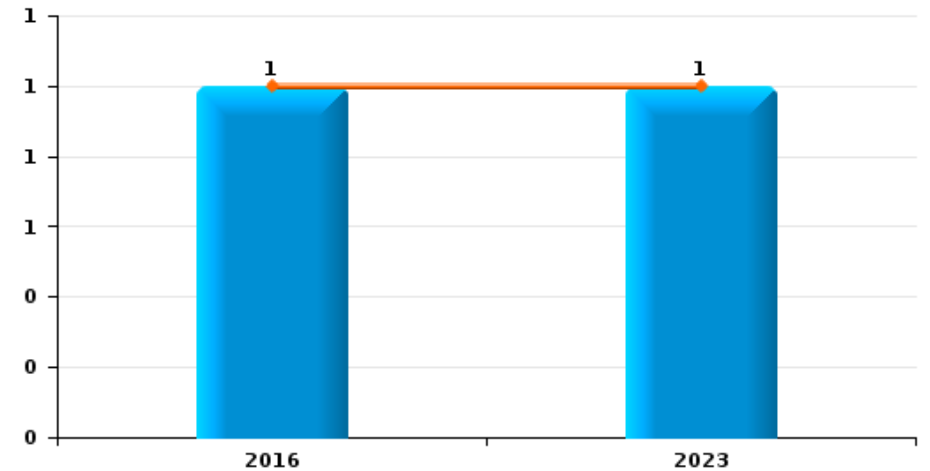
Vol de moto



Carjacking



Vol dans les garages

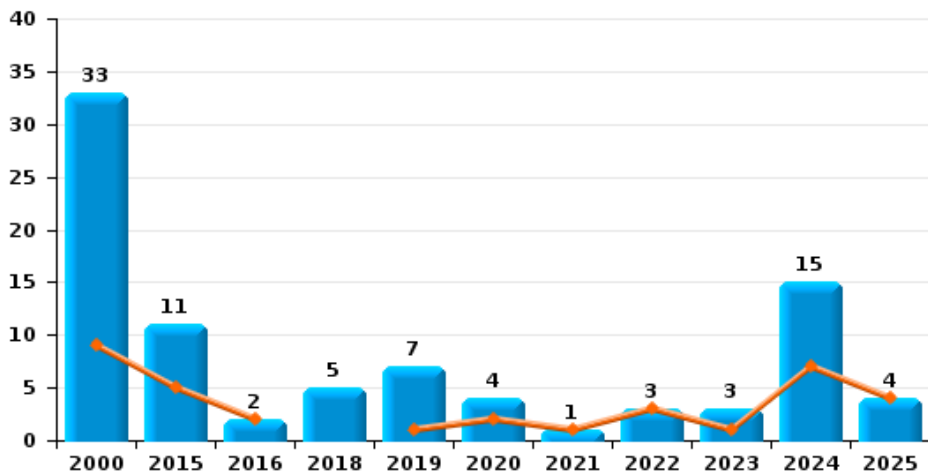




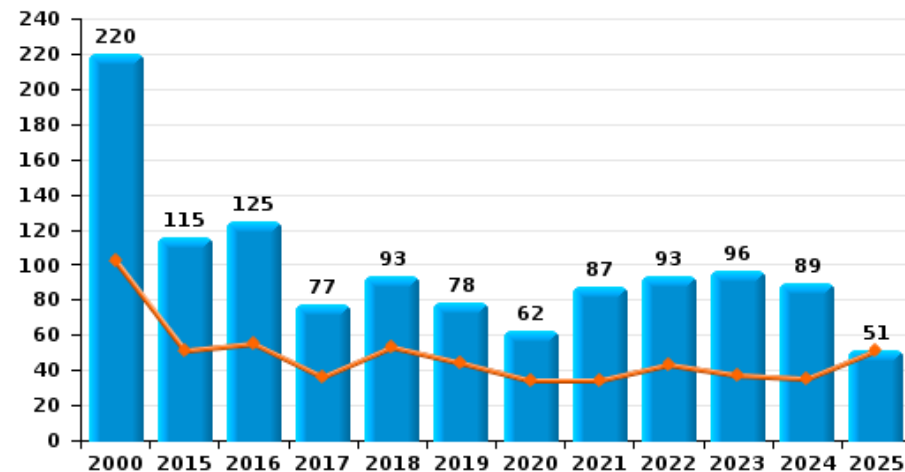
Deinze

Année ■
Semestre 1 ■

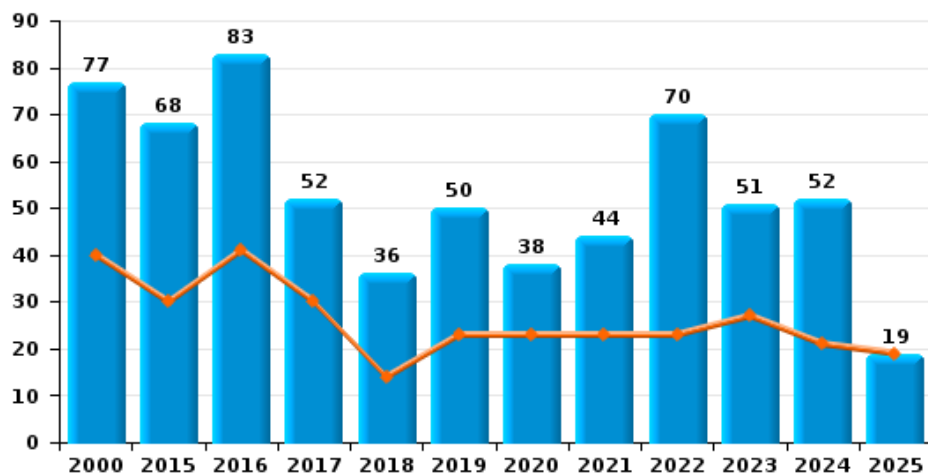
Vol de vélomoteur



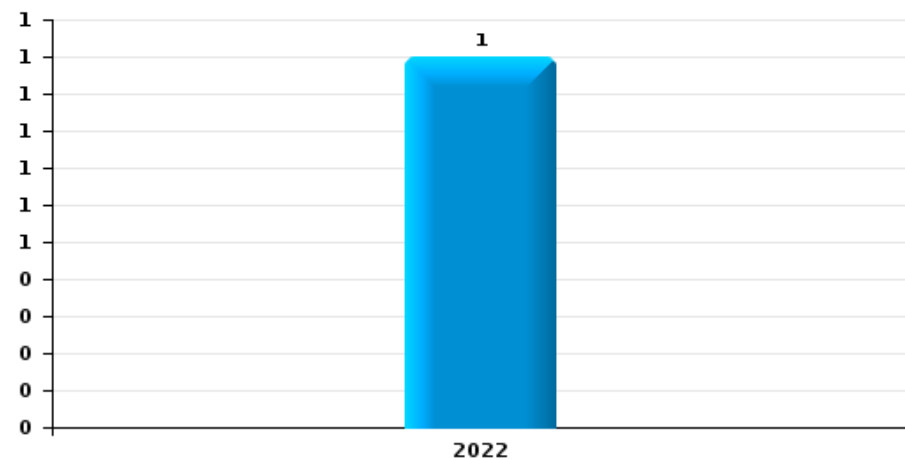
Vol de vélo



Vol dans ou sur un véhicule



Sacjacking dans une voiture

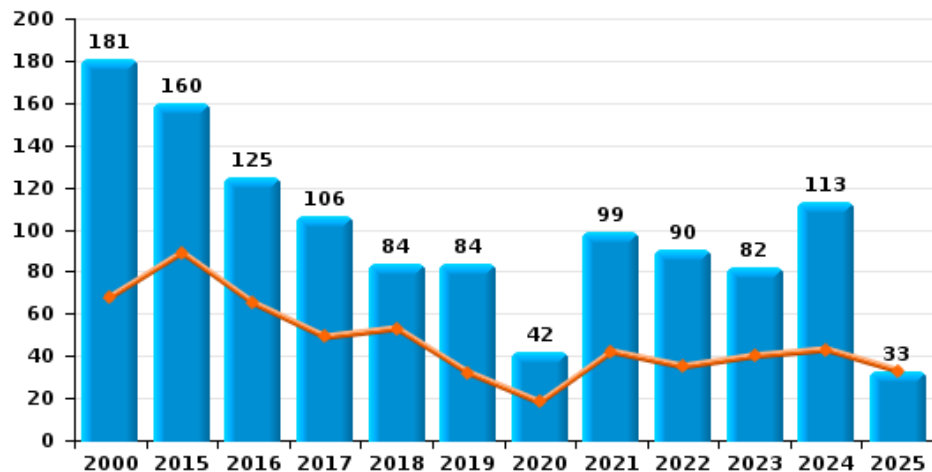




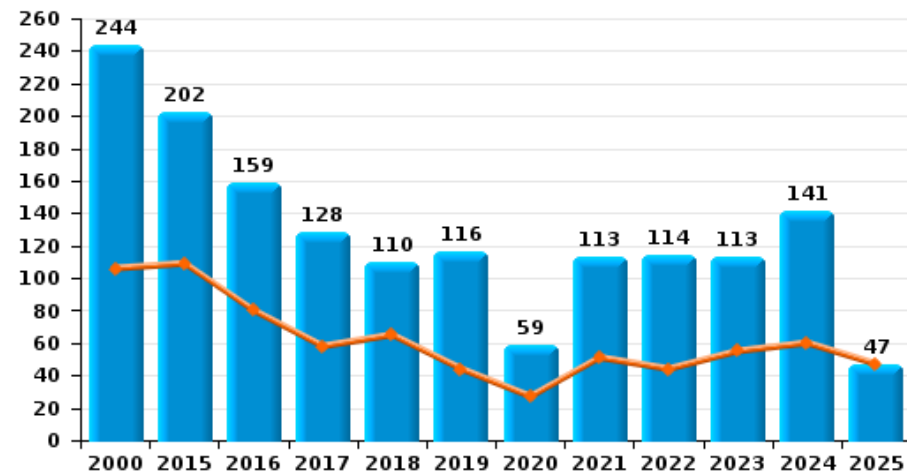
Deinze

Année	■
Semestre 1	■

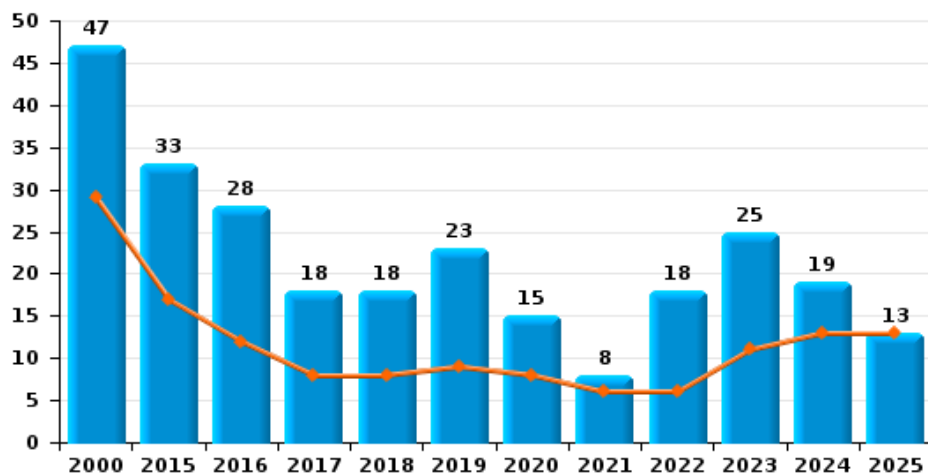
Cambriolage dans habitation



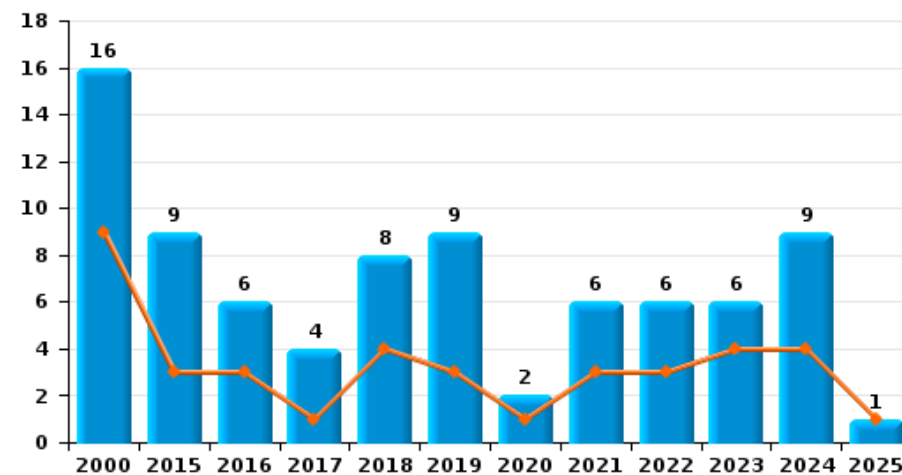
Cambriolage dans bâtiment (total)



Cambriolage ds entreprise ou commerce



Cambriolage ds service public ou bâtiment administratif

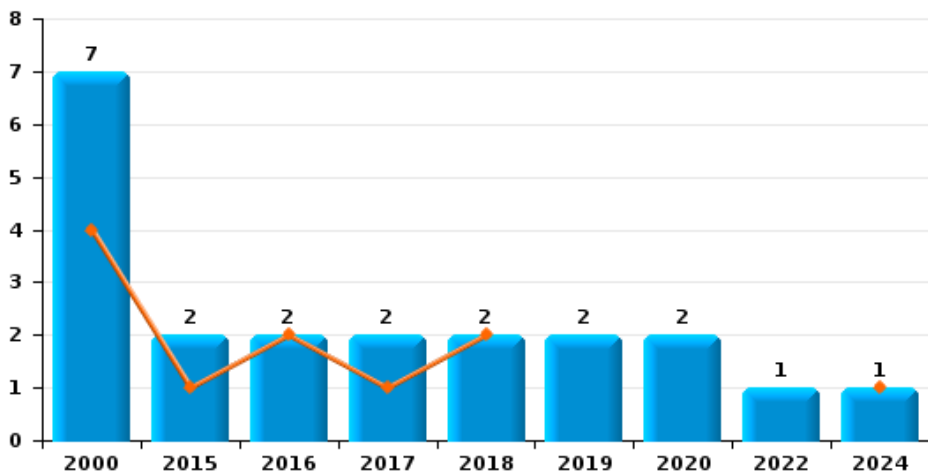




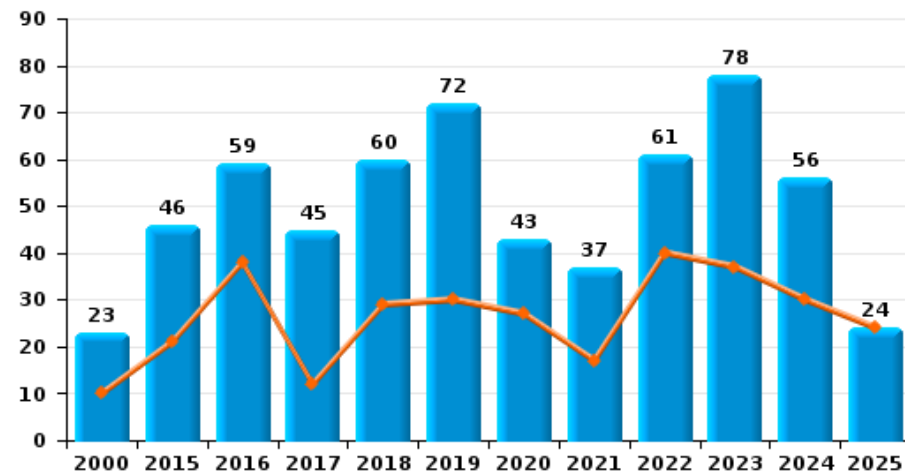
Deinze

Année ■
Semestre 1 ■

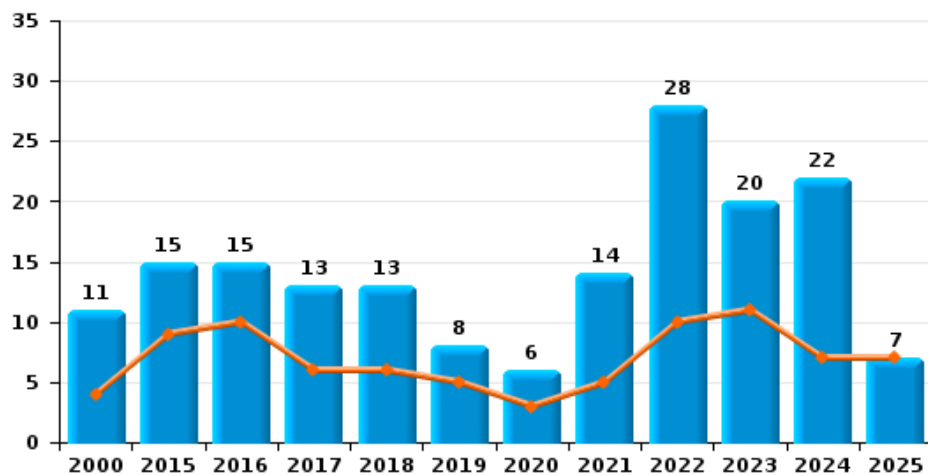
Vol à main armée



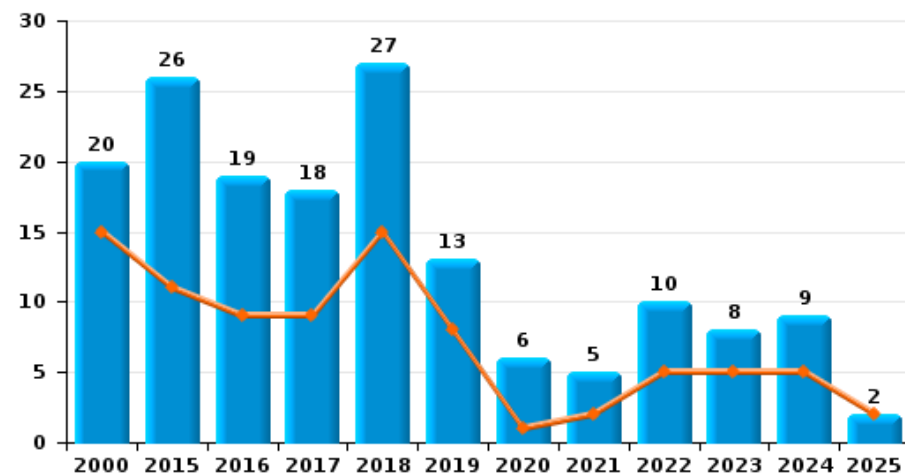
Vol à l'étalage



Vol avec violence sans arme

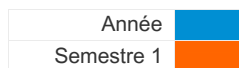


Vol à la tire

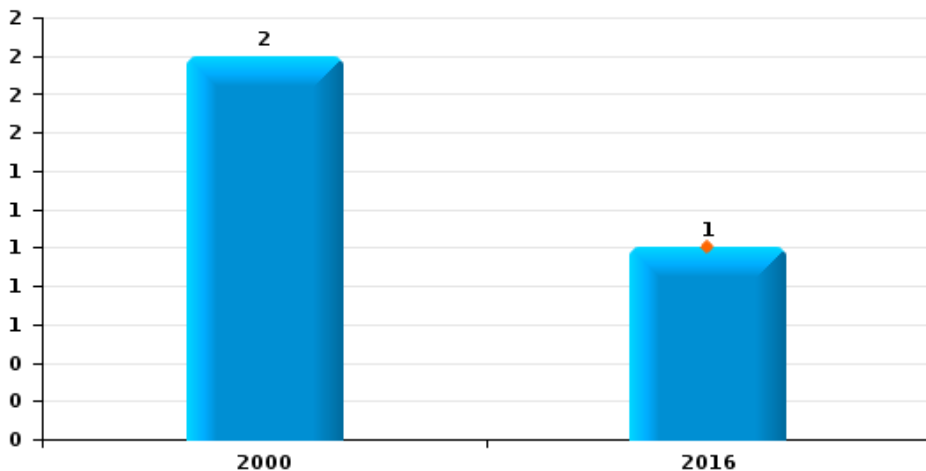




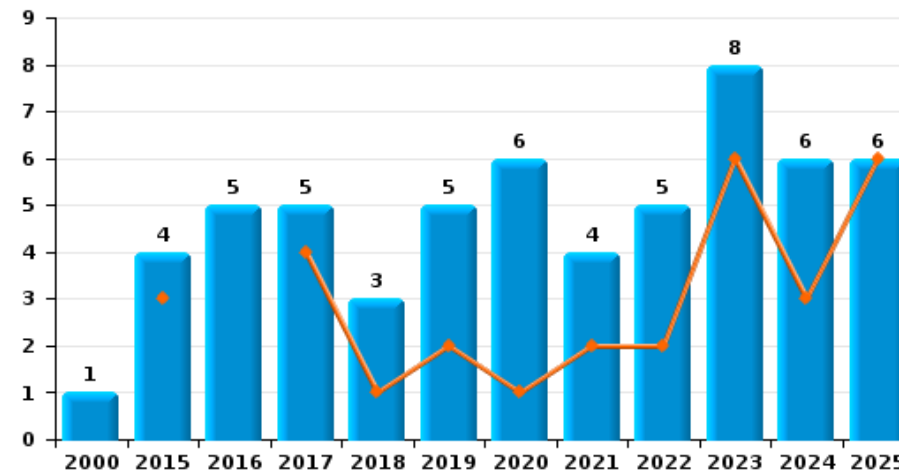
Deinze



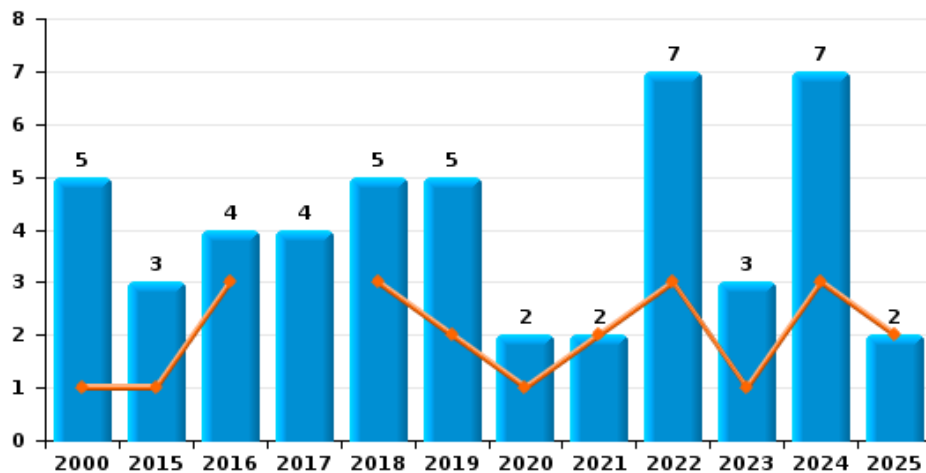
Arrachage de sac à main



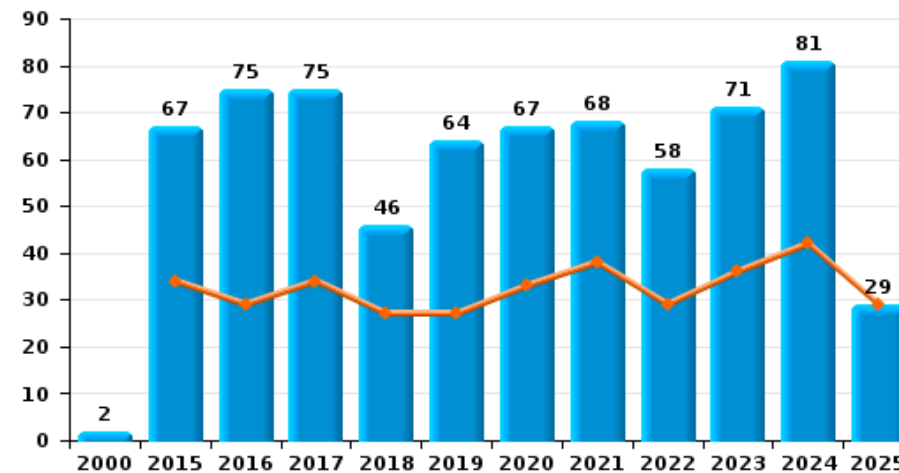
Graffiti



Vol à l'arraché



Dégradation de voiture





Deinze

FC Vol moyen de transport

		2000	2015	2016	2017	2018	2019	2020	2021	2022	2023	2024	2025
Vol de voiture	Trim 1	12	1	6	2	2	2	1	1	2	3	1	
	Trim 2	12		3				1	2		3	1	3
	Trim 3	10	2	4	2	3	3	2	2		5	2	
	Trim 4	13	2		3		2	1	3	2	1	2	
	Total	47	5	13	7	5	7	5	8	4	12	6	3
Vol de moto	Trim 1				1								
	Trim 3											1	
	Total			1								1	
Carjacking	Trim 2	1											
	Trim 4	1											
	Total	2											
Homejacking	Trim 2			1									
	Trim 4									1			
	Total		1							1			
Vol dans les garages	Trim 1			1							1		
	Total		1								1		
Vol de vélomoteur	Trim 1	7	3					1		2	1	3	1
	Trim 2	2	2	2			1	1	1	1		4	3
	Trim 3	9	3			3	4				1	4	
	Trim 4	15	3			2	2	2			1	4	
	Total	33	11	2		5	7	4	1	3	3	15	4
Vol de vélo	Trim 1	53	16	23	13	24	22	22	18	15	15	14	25
	Trim 2	49	35	32	23	29	22	12	16	28	22	21	26
	Trim 3	48	32	41	25	21	19	17	28	28	31	34	
	Trim 4	70	32	29	16	19	15	11	25	22	28	20	
	Total	220	115	125	77	93	78	62	87	93	96	89	51



FC Cambriolage

		2000	2015	2016	2017	2018	2019	2020	2021	2022	2023	2024	2025
Cambriolage dans habitation	Trim 1	23	51	47	29	37	17	16	25	15	26	35	22
	Trim 2	45	38	18	20	16	15	2	17	20	14	8	11
	Trim 3	31	33	19	22	7	17	5	16	20	12	19	
	Trim 4	82	38	41	35	24	35	19	41	35	30	51	
	Total	181	160	125	106	84	84	42	99	90	82	113	33
Cambriolage ds entreprise ou commerce	Trim 1	9	6	6	4	7	3	5	2	3	3	5	3
	Trim 2	20	11	6	4	1	6	3	4	3	8	8	10
	Trim 3	12	3	5	4	4	7	3		6	6	4	
	Trim 4	6	13	11	6	6	7	4	2	6	8	2	
	Total	47	33	28	18	18	23	15	8	18	25	19	13
Cambriolage ds service public ou bâtiment administ	Trim 1	6	2	1		3			2	1	3	2	1
	Trim 2	3	1	2	1	1	3	1	1	2	1	2	
	Trim 3	3	4	2	1	2	1		1	2		2	
	Trim 4	4	2	1	2	2	5	1	2	1	2	3	
	Total	16	9	6	4	8	9	2	6	6	6	9	1
Vol au bélier	Trim 1							2					
	Trim 2								1				
	Total							2	1				
Cambriolage dans bâtiment (total)	Trim 1	38	59	54	33	47	20	21	29	19	32	42	26
	Trim 2	68	50	26	25	18	24	6	22	25	23	18	21
	Trim 3	46	40	26	27	13	25	8	17	28	18	25	
	Trim 4	92	53	53	43	32	47	24	45	42	40	56	
	Total	244	202	159	128	110	116	59	113	114	113	141	47



FC Vol autre

		2000	2015	2016	2017	2018	2019	2020	2021	2022	2023	2024	2025
Vol à main armée	Trim 1		1			1						1	
	Trim 2	4		2	1	1							
	Trim 3							2		1			
	Trim 4	3	1		1		2						
	Total	7	2	2	2	2	2	2			1		1
Vol avec violence sans arme	Trim 1	2	6	4	5	4	1	2	1	7	5	4	4
	Trim 2	2	3	6	1	2	4	1	4	3	6	3	3
	Trim 3	4	1	1	1	2			5	7	4	7	
	Trim 4	3	5	4	6	5	3	3	4	11	5	8	
	Total	11	15	15	13	13	8	6	14	28	20	22	7
Vol dans ou sur un véhicule	Trim 1	21	12	15	21	8	12	17	11	11	13	14	6
	Trim 2	19	18	26	9	6	11	6	12	12	14	7	13
	Trim 3	14	23	16	4	10	11	9	8	29	16	16	
	Trim 4	23	15	26	18	12	16	6	13	18	8	15	
	Total	77	68	83	52	36	50	38	44	70	51	52	19
Sacjacking dans une voiture	Trim 4									1			
Total										1			
Vol d'armes et explosifs	Trim 1	1	2	1	1	1						1	1
	Trim 3		3		1	1			1		1		
	Trim 4	1			1							3	
	Total	2	5	1	3	2			1		1	4	1
Steaming	Trim 2												1
	Total												1
Arrachage de sac à main	Trim 2			1									
	Trim 3	1											
	Trim 4	1											
	Total	2		1									



FC Vol autre

		2000	2015	2016	2017	2018	2019	2020	2021	2022	2023	2024	2025
Vol à l'arraché	Trim 1		1	2		2		1	1	2		3	
	Trim 2	1		1		1	2		1	1	1		2
	Trim 3	2		1	3	2	2			2	1	2	
	Trim 4	2	2		1		1	1		2	1	2	
	Total	5	3	4	4	5	5	2	2	7	3	7	2
Vol à la tire	Trim 1	8	4	5	3	10	5			2	2	3	1
	Trim 2	7	7	4	6	5	3	1	2	3	3	2	1
	Trim 3	2	6	4	4	8	3	1	1	3	2	2	
	Trim 4	3	9	6	5	4	2	4	2	2	1	2	
	Total	20	26	19	18	27	13	6	5	10	8	9	2
Vol à l'étalage	Trim 1	8	10	16	6	14	17	11	13	28	19	14	13
	Trim 2	2	11	22	6	15	13	16	4	12	18	16	11
	Trim 3	3	15	9	11	16	18	7	6	8	22	13	
	Trim 4	10	10	12	22	15	24	9	14	13	19	13	
	Total	23	46	59	45	60	72	43	37	61	78	56	24
Vol par ruse	Trim 1			1	3	1		1	2	1			1
	Trim 2		4			1	2		1	1		2	1
	Trim 3		1	1	5			1	2	4	2		
	Trim 4		2		2	2	4	1	1	2	2		
	Total		7	2	10	4	6	3	6	8	4	2	2
Vol de métaux	Trim 1		4		1			1				1	
	Trim 2	1	2		3	2	1		1	2			4
	Trim 3		2	1			1					1	
	Trim 4	2	2	2	1			2					
	Total	3	10	3	5	2	2	3	1	2		2	4



FC Vol autre

		2000	2015	2016	2017	2018	2019	2020	2021	2022	2023	2024	2025
Vol sur les chantiers	Trim 1	1	6	5	3	3	1	3	2	2	1	1	
	Trim 2		7		3	4	7	4		1	2	2	2
	Trim 3		3		1	3	2	1	2	2			
	Trim 4		3	4			4	2	5	1	3	1	
	Total	1	19	9	7	10	14	10	9	6	6	4	2
Home-invasion	Trim 2			1									
	Trim 3							1					
	Total			1				1					
Vol d'animaux	Trim 1	1	1				1				1	1	1
	Trim 2	1						1	2			1	
	Trim 3	1	2	1	2		1		2				
	Trim 4		1			1	2			2	1		
	Total	3	4	1	2	1	4	1	4	2	2	2	1
Vol de cargaison	Trim 2												1
	Trim 3		1										
	Trim 4		1										
	Total		2										1



Criminalité ICT

		2000	2015	2016	2017	2018	2019	2020	2021	2022	2023	2024	2025
Fraude de cartes de paiements	Trim 1		2		1		2	1		1	3	2	3
	Trim 2		1	1	2		2				1		10
	Trim 3		1		7	1			1	3	2	2	
	Trim 4			2	1	1			1	3	1	1	
Total			4	3	11	2	4	1	2	7	7	5	13
Phishing	Trim 1		1	1					1		20	2	7
	Trim 2						2	2	1	3	2	6	1
	Trim 3						1		2	3	3	4	
	Trim 4					1		1	2	12	4	7	
Total			1	1		1	3	3	6	18	29	19	8
Ransomware	Trim 1				3								1
	Trim 2										1	1	
	Trim 3					1						1	
	Trim 4										1		
Total					3	1					2	2	1
Shouldersurfing	Trim 1										1		
	Trim 3					1				1			
	Trim 4			1									
Total				1		1				1	1		
Skimming	Trim 1				1								
	Trim 4			1	1								
Total				1	2								



FC Autre

		2000	2015	2016	2017	2018	2019	2020	2021	2022	2023	2024	2025
Violence contre les métiers d'intérêt général	Trim 1			3		1	1	2	2	2	2	4	4
	Trim 2		1	2	2	3	1	2	3	2	1	3	7
	Trim 3		2	1	2	1		2		3	2	2	
	Trim 4	1	2	1		1	2		1	2	2	1	
Total		1	5	7	4	6	4	6	6	9	7	10	11
Viol collectif	Trim 3								1	1			
Total									1	1			
Graffiti	Trim 1		1		2		1	1	1	1	2	1	1
	Trim 2		2		2	1	1		1	1	4	2	5
	Trim 3	1		3	1	1	3	2		2	1	3	
	Trim 4		1	2		1		3	2	1	1		
Total		1	4	5	5	3	5	6	4	5	8	6	6
Dégradation de voiture	Trim 1		18	8	15	17	12	16	13	12	26	23	9
	Trim 2		16	21	19	10	15	17	25	17	10	19	20
	Trim 3		19	20	20	9	16	16	14	16	15	23	
	Trim 4	2	14	26	21	10	21	18	16	13	20	16	
Total		2	67	75	75	46	64	67	68	58	71	81	29
Rixe au couteau	Trim 1					1			1	1			
	Trim 3		1	1						1			
	Trim 4		2				1		1				
Total			3	1		1	1		2	2			



PH Violence intrafamiliale (VIF)

		2000	2015	2016	2017	2018	2019	2020	2021	2022	2023	2024	2025
VIF: physique, dans le couple	Trim 1	3	10	12	17	12	19	11	19	12	17	27	12
	Trim 2	5	13	16	7	12	15	16	24	21	18	20	18
	Trim 3	7	17	14	10	13	24	19	16	29	25	16	
	Trim 4	7	11	10	18	11	22	20	21	24	25	20	
	Total	22	51	52	52	48	80	66	80	86	85	83	30
VIF: physique, envers des descendants	Trim 1		1	2				5	4	2	1	3	6
	Trim 2	1	3	2	3	1	1	1	1	5	6	3	2
	Trim 3	1	2	3	2	3	4	1	3	6	8	1	
	Trim 4	1	1	1	1		3	2	2	3	4	4	
	Total	3	7	8	6	4	8	9	10	16	19	11	8
VIF: physique, envers d'autres membres	Trim 1	5	4	4	1		4	7	4	4	4	4	8
	Trim 2	11	4	2	2	3	3	3	5	2	9	4	6
	Trim 3	8	2		1	2	4	6	6	6	11	10	
	Trim 4	8	2	1	1		2	7	3	5	9	6	
	Total	32	12	7	5	5	13	23	18	17	33	24	14
VIF: sexuelle, dans le couple	Trim 1		1									1	
	Trim 2				1								2
	Trim 3								1				
	Total		1		1				1			1	2
VIF: sexuelle, envers des descendants	Trim 2								2				
	Trim 3	1			1								
	Trim 4	2		1				1					
	Total	3		1	1			1	2				
VIF: sexuelle, envers d'autres membres	Trim 1								1				
	Total								1				



PH Violence intrafamiliale (VIF)

		2000	2015	2016	2017	2018	2019	2020	2021	2022	2023	2024	2025
VIF: psychique, dans le couple	Trim 1	15	13	7	6	6	12	6	10	11	22	25	20
	Trim 2	7	12	3	4	12	5	9	12	18	26	9	13
	Trim 3	12	11	9	14	11	11	10	23	15	29	18	
	Trim 4	26	4	6	7	10	8	20	17	21	28	12	
	Total	60	40	25	31	39	36	45	62	65	105	64	33
VIF: psychique, envers des descendants	Trim 1		1		1	1					3	3	3
	Trim 2				1				2	2	4	2	3
	Trim 3		1				2	1	1	3	2	2	
	Trim 4				1		3	1	2	2	4	3	
	Total		2		3	1	5	2	5	7	13	10	6
VIF: psychique, envers d'autres membres	Trim 1			1			1	1	1	2	3	1	3
	Trim 2				1		1	1	1	3	1	2	
	Trim 3			1					3	1	4	6	
	Trim 4					1	1	1	1	4	4	2	
	Total			2	1	1	3	3	6	10	12	11	3
VIF: économique, dans le couple	Trim 1			2	1			1	3	1	1	3	
	Trim 2						1	2	2	1	1	3	2
	Trim 3			1	1		2	2	3	2	1	5	
	Trim 4				1	1	1		4	2	9	2	
	Total			3	3	1	4	5	12	6	12	13	2
VIF: économique, envers des descendants	Trim 1											1	
	Trim 2	1										2	
	Trim 4											1	
	Total	1										4	
	VIF: économique, envers d'autres membres	Trim 1	12		2		2	1	2	2		1	3
Trim 2		6						1			2	1	2
Trim 3		4		1	1	1	1		1		2	3	
Trim 4		6	4	1		2	2		2	3	3	1	
Total		28	4	4	1	5	4	3	5	3	8	8	5



PH Hormones et dopage

		2000	2015	2016	2017	2018	2019	2020	2021	2022	2023	2024	2025
Dopage humain	Trim 1		2	1	1	1					1		
	Trim 2			1	1	3		1	1		1		
	Trim 3		1				2	1		1	1	1	
	Trim 4			1		1			1				
Total			3	3	2	5	2	2	2	1	3	1	



PH Drogues

		2000	2015	2016	2017	2018	2019	2020	2021	2022	2023	2024	2025
Vente de cocaïne	Trim 1			1	2	1	1				2		2
	Trim 2		1	1			1	1	2	3			1
	Trim 3		2	1	1				4		3		
	Trim 4		1	1	2	2	1				1		
Total			4	4	5	3	3	1	6	3	6		3
Import-export de cocaïne	Trim 1				1					1			
	Trim 3		1					1			1		
Total			1		1			1		1	1		
Import-export de drogues synthétiques	Trim 1		1										
	Trim 4									1			
Total			1							1			
Vente de drogues synthétiques	Trim 1		2			1	2	1		4	1	3	1
	Trim 2			1	1		3		4	7	1		4
	Trim 3		1	1	2	1	1	3	4	3	5	3	
	Trim 4	1		1	1	5		2	2	2	4	2	
Total		1	3	3	4	7	6	6	10	16	11	8	5
Production de cannabis (culture)	Trim 1						1	1					
	Trim 2		2	2	4			1	1		1	1	
	Trim 3		2						1	1	1		
	Trim 4			1				1					
Total			4	3	4		1	3	2	1	2	1	
Vente de cannabis en grande quantité	Trim 1					1							
	Trim 4										1		
Total						1					1		
Vente-traffic d'héroïne	Trim 1							2					
	Trim 2				1			1					
	Trim 3			1									
Total				1	1			3					



PH Trafic d'armes

		2000	2015	2016	2017	2018	2019	2020	2021	2022	2023	2024	2025
Commerce et production d'arme à feu et mun.	Trim 1					1							
	Trim 4								1				
	Total					1			1				



PH Traite des êtres humains

		2000	2015	2016	2017	2018	2019	2020	2021	2022	2023	2024	2025
TEH - exploitation économique	Trim 3								2				
	Trim 4			1								1	
	Total			1					2			1	
TEH - exploitation sexuelle	Trim 1	1						1	3	3		1	
	Trim 2	1							1	1			
	Trim 3		1									2	
	Trim 4						1				1		
	Total	2	1				1	1	4	4	1	3	



PH Violence dans l'espace public

		2000	2015	2016	2017	2018	2019	2020	2021	2022	2023	2024	2025
Violence physique (transport public)	Trim 1			1	3	3	1	2		1	4	5	2
	Trim 2		2	3	1	3	2		3		3	2	2
	Trim 3			1		1	1	1	2		6	5	
	Trim 4	1		4	1	1	2	1	4	5	1	2	
	Total	1	2	9	5	8	6	4	9	6	14	14	4
Violence physique (voie publique)	Trim 1	3	11	8	3	4	7	7	7	8	7	7	12
	Trim 2	12	10	12	8	11	8	10	7	12	16	16	7
	Trim 3	9	17	9	12	12	3	15	10	15	19	16	
	Trim 4	5	9	10	6	5	6	6	10	16	9	12	
	Total	29	47	39	29	32	24	38	34	51	51	51	19
Violence physique (autre endroit public)	Trim 1			3	1	1							3
	Trim 2					2		3	2	1	2		1
	Trim 3		2						2	2	6	1	
	Trim 4			2			2		3		1	3	
	Total		2	5	1	3	2	3	7	3	9	4	4
Violence physique (endroit accessible au public)	Trim 1	7	12	8	9	6	6	8	2	5	4	9	5
	Trim 2	12	12	10	10	8	7	3	5	8	12	12	3
	Trim 3	11	13	9	9	3	13	5	9	12	11	8	
	Trim 4	9	7	12	8	4	11	2	3	4	8	3	
	Total	39	44	39	36	21	37	18	19	29	35	32	8
Violence sexuelle (transport public)	Trim 1	1											
	Trim 2				1				1		1		
	Trim 3						1			1			
	Trim 4					1		1	1		1		
	Total	1			1	1	1	1	2	1	2		



PH Violence dans l'espace public

		2000	2015	2016	2017	2018	2019	2020	2021	2022	2023	2024	2025
Violence sexuelle (voie publique)	Trim 1			1					1	2			
	Trim 2	2	1	1	1	1	1	1	2	2		1	1
	Trim 3	2	2	2	1	2	2	1	1	1			
	Trim 4	2		1	1	1	1		3	1	1	1	
	Total	6	3	5	3	4	4	2	7	6	1	2	1
Violence sexuelle (autre endroit public)	Trim 1						1					2	
	Trim 2				1							1	1
	Trim 3							1	2		1	1	
	Total			1		1	1	2		1	4		1
Violence sexuelle (endroit accessible au public)	Trim 1				2		2		1	3	2		
	Trim 2	1	1		2	1	1		1	2	3	3	3
	Trim 3	2	2			1	1	1		1	1	1	
	Trim 4		1	1		5	5	1	2		7		
	Total	3	4	1	4	7	9	2	4	6	13	4	3
Violence psychique (transport public)	Trim 1				1	1	2			2	2	1	
	Trim 2	1	1	2	2	1	1	1	1	1	1		3
	Trim 3		1		1			1		1	6	3	
	Trim 4			1	1	1			2				
	Total	1	2	3	5	3	3	2	3	4	9	4	3
Violence psychique (voie publique)	Trim 1	6	14	1	8	7	2	5	4	5	6	13	11
	Trim 2	8	8	8	6	8	5	5	6	12	10	16	18
	Trim 3	13	11	8	7	3	5	7	2	7	12	16	
	Trim 4	4	10	4	8	8	9	7	9	9	9	9	
	Total	31	43	21	29	26	21	24	21	33	37	54	29
Violence psychique (autre endroit public)	Trim 1			2	1	1			1			2	1
	Trim 2	2	1		1	1	1	2			4	1	
	Trim 3	1	2		1	1	2	2		1		2	
	Trim 4				1			1	1	1	3		
	Total	3	3	2	4	3	3	5	2	2	7	5	1



PH Violence dans l'espace public

		2000	2015	2016	2017	2018	2019	2020	2021	2022	2023	2024	2025
Violence psychique (endroit accessible au public)	Trim 1	10	5	2	1	3	4	5	2	4	5	9	5
	Trim 2	9	6	4	4	1	1	3	2	3	5	6	7
	Trim 3	7	9	5	5	2	2	1	4	3	7	8	
	Trim 4	6	6	10	4	8	2	7	5	6	6	4	
	Total	32	26	21	14	14	9	16	13	16	23	27	12
Vol à main armée (voie publique)	Trim 3									1			
	Trim 4		1		1								
	Total		1		1					1			
Vol à main armée (endroit accessible au public)	Trim 1		1			1							
	Trim 2	1		1									
	Trim 4	2					1						
	Total	3	1	1		1	1						
Vol avec violence sans arme (transport public)	Trim 1									1			
	Trim 2		1	1				1	1				1
	Trim 3									2		1	
	Trim 4				2	1				1		1	
	Total		1	1	2	1		1	1	4		2	1
Vol avec violence sans arme (voie publique)	Trim 1		1	2	2			2		1			
	Trim 2		1	1		1					2	1	
	Trim 3					1						2	
	Trim 4	2	3	1	3					4		1	
	Total	2	5	4	5	2		2		5	2	4	
Vol avec violence sans arme (autre endroit public)	Trim 2						1		1				
	Total						1		1				



PH Violence dans l'espace public

		2000	2015	2016	2017	2018	2019	2020	2021	2022	2023	2024	2025
Vol avec violence sans arme (endr. acces. au pub.)	Trim 1	1	1	1	1	1						1	1
	Trim 2		1	2	1	1			2		2		1
	Trim 3	2		1							3	1	
	Trim 4			1		1	2	1	1	1		2	
Total		3	2	5	1	3	3	1	3	1	5	4	2



PH Autre

		2000	2015	2016	2017	2018	2019	2020	2021	2022	2023	2024	2025
Faux policiers	Trim 4											1	
	Total											1	
Terrorisme, extrémisme et radicalisme	Trim 3		1										
	Total		1										
Cyberharcèlement	Trim 1		2	2	3	1	4		2	2	6	4	1
	Trim 2	5	3	1		4	1	1	2	5		1	2
	Trim 3	1			2	2	2	2		2	2	3	
	Trim 4	2	1	2	2	2	1	2		7	3	1	
	Total	8	6	5	7	9	8	5	4	16	11	9	3
Fraude à l'identité	Trim 1	1	2	3	1	6	3		3	3	10	11	15
	Trim 2		1	1	3	3	1	3	3	7	2	6	8
	Trim 3		2	3	5	8	6	6	8	12	6	9	
	Trim 4		1	3	2	1	1		4	5	6	7	
	Total	1	6	10	11	18	11	9	18	27	24	33	23



Deinze

2024

FC Vol moyen de transport

	Jan	Fév	Mar	Avr	Mai	Juin	Juil	Août	Sep	Oct	Nov	Déc	Total
Vol de voiture		1		1			2				1	1	6
Vol de moto									1				1
Vol de vélomoteur		3			1	3		1	3		2	2	15
Vol de vélo	2	4	8	9	5	7	13	7	14	7	3	10	89

FC Cambriolage

	Jan	Fév	Mar	Avr	Mai	Juin	Juil	Août	Sep	Oct	Nov	Déc	Total
Cambriolage dans habitation	10	9	16	3	2	3	5	3	11	8	27	16	113
Cambriolage ds entreprise ou commerce	1	4		3	4	1	3	1		1	1		19
Cambriolage ds service public ou bâtiment administ		1	1	1	1			1	1	2	1		9
Cambriolage dans bâtiment (total)	11	14	17	7	7	4	8	5	12	11	29	16	141



FC Vol autre

	Jan	Fév	Mar	Avr	Mai	Juin	Juil	Août	Sep	Oct	Nov	Déc	Total
Vol à main armée		1											1
Vol avec violence sans arme	3		1		1	2	4	2	1	3	4	1	22
Vol dans ou sur un véhicule	3	6	5	3	2	2	2	9	5	2	10	3	52
Vol d'armes et explosifs		1										3	4
Vol à l'arraché	2		1					1	1		1	1	7
Vol à la tire		3		2				2				2	9
Vol à l'étalage	3	5	6	4	6	6	5	4	4	8	4	1	56
Vol par ruse				2									2
Vol de métaux		1					1						2
Vol sur les chantiers		1		2								1	4
Vol d'animaux	1				1								2

Criminalité ICT

	Jan	Fév	Mar	Avr	Mai	Juin	Juil	Août	Sep	Oct	Nov	Total
Fraude de cartes de paiements	1		1				1	1		1		5
Phishing		2		2	3	1	1	2	1	2	5	19
Ransomware					1			1				2

FC Autre

	Jan	Fév	Mar	Avr	Mai	Juin	Juil	Août	Sep	Oct	Nov	Déc	Total
Violence contre les métiers d'intérêt général	1	1	2	1	2				2	1			10
Graffiti			1	1		1	2	1					6
Dégradation de voiture	5	7	11	3	5	11	9	7	7	8	1	7	81



PH Violence intrafamiliale (VIF)

	Jan	Fév	Mar	Avr	Mai	Juin	Juil	Août	Sep	Oct	Nov	Déc	Total
VIF: physique, dans le couple	7	9	11	6	5	9	5	7	4	6	7	7	83
VIF: physique, envers des descendants	1		2	2	1		1				3	1	11
VIF: physique, envers d'autres membres	2		2	2	1	1	5	1	4	1	4	1	24
VIF: sexuelle, dans le couple		1											1
VIF: psychique, dans le couple	6	8	11	4	2	3	4	5	9	5	4	3	64
VIF: psychique, envers des descendants	1		2		1	1	1		1	2	1		10
VIF: psychique, envers d'autres membres			1	1		1	3	1	2		1	1	11
VIF: économique, dans le couple	1		2	1	1	1	1	2	2		1	1	13
VIF: économique, envers des descendants			1	1	1						1		4
VIF: économique, envers d'autres membres	1		2	1					3		1		8

PH Hormones et dopage

	Juil	Total
Dopage humain	1	1

PH Drogues

	Jan	Mar	Juin	Août	Sep	Oct	Nov	Total
Vente de drogues synthétiques	1	2		2	1	1	1	8
Production de cannabis (culture)			1					1

PH Traite des êtres humains

	Jan	Août	Sep	Oct	Total
TEH - exploitation économique				1	1
TEH - exploitation sexuelle	1	1	1		3



PH Violence dans l'espace public

	Jan	Fév	Mar	Avr	Mai	Juin	Juil	Août	Sep	Oct	Nov	Déc	Total
Violence physique (transport public)	2		3		2		1		4	1	1		14
Violence physique (voie publique)		5	2	5	3	8	6	8	2	4	5	3	51
Violence physique (autre endroit public)								1		1	1	1	4
Violence physique (endroit accessible au public)	1	1	7	3	4	5	1	4	3	2	1		32
Violence sexuelle (voie publique)						1					1		2
Violence sexuelle (autre endroit public)		1	1	1				1					4
Violence sexuelle (endroit accessible au public)				1	1	1		1					4
Violence psychique (transport public)		1					1		2				4
Violence psychique (voie publique)	5	5	3	6	3	7	4	9	3	5	4		54
Violence psychique (autre endroit public)	1		1		1		1		1				5
Violence psychique (endroit accessible au public)	1	4	4	2	4		3	2	3	2	1	1	27
Vol avec violence sans arme (transport public)							1				1		2
Vol avec violence sans arme (voie publique)						1		1	1		1		4
Vol avec violence sans arme (endr. acces. au pub.)	1							1		1		1	4

PH Autre

	Jan	Fév	Mar	Avr	Mai	Juin	Juil	Août	Sep	Oct	Nov	Déc	Total
Faux policiers										1			1
Cyberharcèlement	2	2				1	1		2			1	9
Fraude à l'identité	4	2	5	2	2	2	2	3	4	3	3	1	33



2025

FC Vol moyen de transport

	Jan	Fév	Mar	Avr	Mai	Juin	Total
Vol de voiture				1		2	3
Vol de vélomoteur	1			2		1	4
Vol de vélo	10	8	7	11	8	7	51

FC Cambriolage

	Jan	Fév	Mar	Avr	Mai	Juin	Total
Cambriolage dans habitation	11	8	3	3	4	4	33
Cambriolage ds entreprise ou commerce		2	1	1	5	4	13
Cambriolage ds service public ou bâtiment administ			1				1
Cambriolage dans bâtiment (total)	11	10	5	4	9	8	47

FC Vol autre

	Jan	Fév	Mar	Avr	Mai	Juin	Total
Vol avec violence sans arme	1	3			1	2	7
Vol dans ou sur un véhicule	2	3	1	2	5	6	19
Vol d'armes et explosifs	1						1
Steaming					1		1
Vol à l'arraché				1	1		2
Vol à la tire		1			1		2
Vol à l'étalage	3	4	6	2	4	5	24
Vol par ruse		1				1	2
Vol de métaux				2		2	4
Vol sur les chantiers				2			2
Vol d'animaux		1					1
Vol de cargaison						1	1



Criminalité ICT

	Jan	Fév	Mar	Avr	Mai	Juin	Total
Fraude de cartes de paiements		2	1	1	6	3	13
Phishing	4	2	1			1	8
Ransomware	1						1

FC Autre

	Jan	Fév	Mar	Avr	Mai	Juin	Total
Violence contre les métiers d'intérêt général		2	2	2	2	3	11
Graffiti	1			3		2	6
Dégradation de voiture	3		6	9	8	3	29

PH Violence intrafamiliale (VIF)

	Jan	Fév	Mar	Avr	Mai	Juin	Total
VIF: physique, dans le couple	1	2	9	4	7	7	30
VIF: physique, envers des descendants	5		1		1	1	8
VIF: physique, envers d'autres membres	3	2	3	1	3	2	14
VIF: sexuelle, dans le couple				1	1		2
VIF: psychique, dans le couple	8	6	6	4	5	4	33
VIF: psychique, envers des descendants	1	1	1			3	6
VIF: psychique, envers d'autres membres	1	2					3
VIF: économique, dans le couple					1	1	2
VIF: économique, envers d'autres membres	2	1		1	1		5

PH Drogues

	Jan	Fév	Avr	Total
Vente de cocaïne	1	1	1	3
Vente de drogues synthétiques	1		4	5



PH Violence dans l'espace public

	Jan	Fév	Mar	Avr	Mai	Juin	Total
Violence physique (transport public)		1	1		1	1	4
Violence physique (voie publique)	6	1	5	1	3	3	19
Violence physique (autre endroit public)	1	1	1			1	4
Violence physique (endroit accessible au public)	1	3	1	1	2		8
Violence sexuelle (voie publique)						1	1
Violence sexuelle (autre endroit public)						1	1
Violence sexuelle (endroit accessible au public)					2	1	3
Violence psychique (transport public)				2		1	3
Violence psychique (voie publique)	4	1	6	5	8	5	29
Violence psychique (autre endroit public)		1					1
Violence psychique (endroit accessible au public)	2	2	1	2	4	1	12
Vol avec violence sans arme (transport public)					1		1
Vol avec violence sans arme (endr. acces. au pub.)		1				1	2

PH Autre

	Jan	Fév	Mar	Avr	Mai	Juin	Total
Cyberharcèlement			1	2			3
Fraude à l'identité	3	9	3	4	1	3	23

STATISTIQUES POLICIERES DE CRIMINALITE

LIEU DE PERPETRATION: COMMUNE

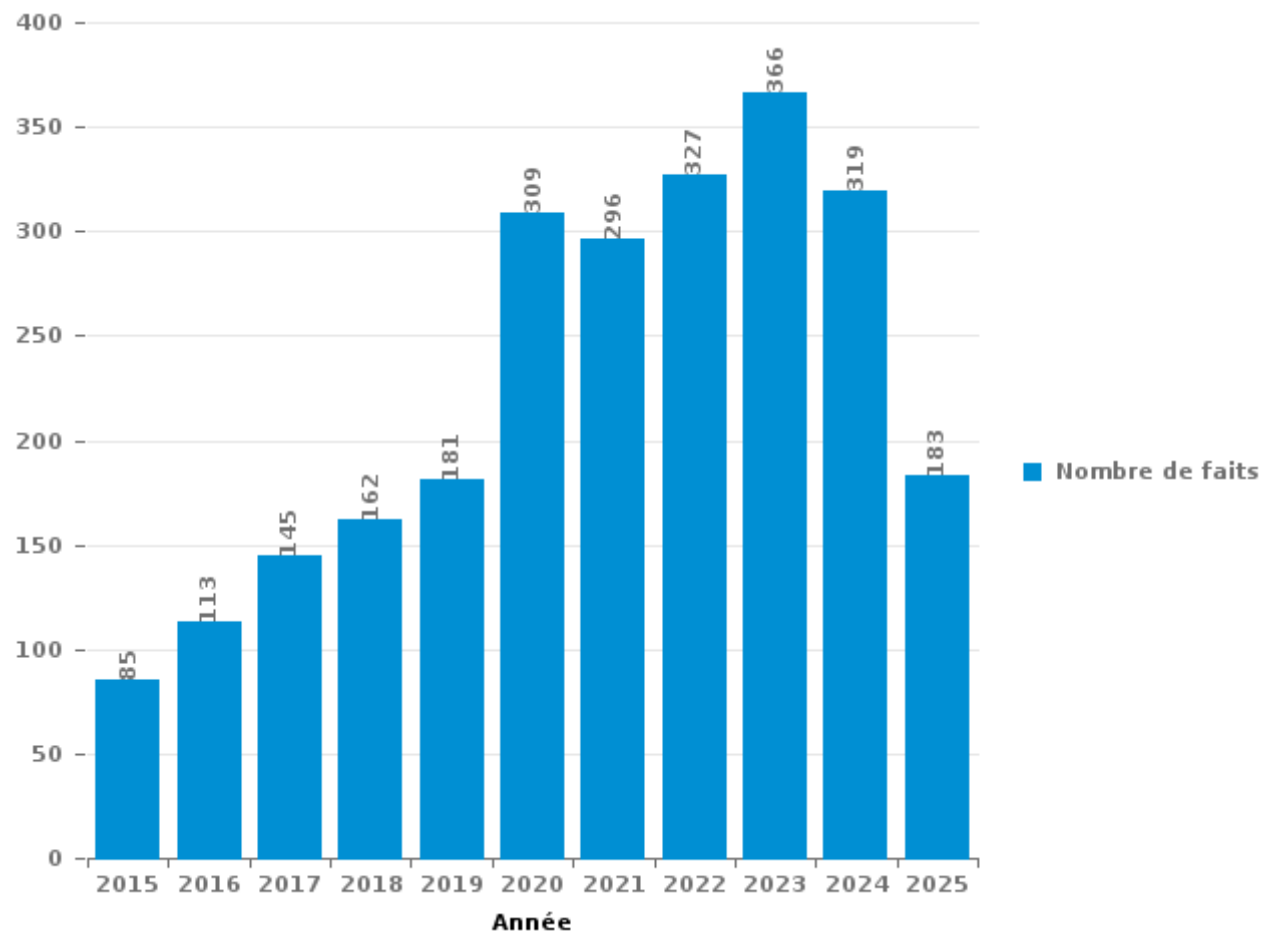
Deinze

PARTIE III : ICT



Deinze

Nombre total de délits avec un élément ICT/online, depuis 2015





Criminalité ICT/online au sens strict

Infractions (exhaustif)

	2015	2016	2017	2018	2019	2020	2021	2022	2023	2024	2025
Code pénal social: Infr. contre foi publique en droit pénal social: Faux en informatique	1	1	1					2	5	4	1
Criminalité informatique: Faux en informatique:	3	4	9	7	11	10	4	16	62	42	11
Criminalité informatique: Fraude informatique:	24	26	34	51	50	46	36	73	130	107	69
Criminalité informatique: Hacking:	8	9	16	10	18	13	17	37	29	37	24
Criminalité informatique: Sabotage:			1			1		1	2	2	2
Infr. contre autres valeurs morales et sentiments: Violation de communication par particulier:			23	4						1	
Total:	36	40	84	72	79	70	57	129	228	193	107

Figures criminelles (à considérer spécifiquement – ne pas additionner avec d'autres éléments – risque de double comptage!)

	2015	2016	2017	2018	2019	2020	2021	2022	2023	2024	2025
Fraude de cartes de paiements	4	3	11	2	4	1	2	7	7	5	13
Phishing	1	1		1	3	3	6	18	29	19	8
Ransomware			3	1					2	2	1
Shouldersurfing		1		1				1	1		
Skimming		1	2								



Criminalité ICT/online au sens large

Infractions (uniquement si code-fait existe)

	2015	2016	2017	2018	2019	2020	2021	2022	2023	2024	2025
Armes et explosifs: Autre: Vente par correspondance/internet d'arme à feu							1				
Fraude: Escroquerie: Fraude par internet	44	59	57	84	116	252	241	237	278	235	119
Infr. contre autres valeurs morales et sentiments: Cyberlokkig (leurre de mineur par ICT):				1				2	1		
Infr. contre les moeurs: Grooming (contact par ICT avec mineur < 16 ans):	1	1	1	1		2					
Infr. contre les moeurs: Pornographie enfantine: Accès pornographie enfantine via technologie		2	2	1		3	1				
Infr. contre les moeurs: Voyeurisme: Diffusion enregistrement nudité ou intimité				2	1	3	5	1			
Total:	45	62	60	89	117	260	248	240	279	235	119

Figures criminelles (à considérer spécifiquement – ne pas additionner avec d'autres éléments – risque de double comptage!)

	2015	2016	2017	2018	2019	2020	2021	2022	2023	2024	2025
Cyberharcèlement	6	5	7	9	8	5	4	16	11	9	3

STATISTIQUES POLICIERES DE CRIMINALITE

LIEU DE PERPETRATION: COMMUNE

Deinze

PARTIE IV : DESTINATION LIEU



Deinze

Vol et extorsion

	2000	2015	2016	2017	2018	2019	2020	2021	2022	2023	2024	2025
Habitation: maison	182	142	134	91	96	95	55	82	108	94	111	31
Magasin	86	75	96	65	87	102	68	57	85	101	74	39
Voie publique	213	97	100	74	69	48	37	38	71	59	77	29
Station de bus / métro et gare de chemin de fer	52	48	42	34	50	23	16	15	18	26	24	13
Inconnue	34	26	32	16	22	26	16	31	26	19	24	5
Parking	42	29	27	20	17	22	15	18	22	19	23	12
Habitation: non précisée	14	36	28	26	15	20	9	19	23	32	32	10
Habitation: appartement	11	33	15	30	16	24	17	29	14	25	31	15
Emplacement de vélo	14	17	19	10	8	11	22	34	44	21	36	11
Habitation: allée	30	15	29	22	12	11	8	15	30	31	23	5
Entreprise	44	26	23	21	16	19	12	4	14	11	14	9
Horeca	49	16	9	14	15	13	3	10	15	18	11	9
Habitation: dépendances	12	20	13	12	14	9	14	32	10	13	17	3
Institution d'enseignement	54	14	8	12	12	11	2	11	18	12	7	7
Culture et loisirs	26	14	12	4	8	11	5	6	13	11	13	1
Habitation: garage	12	16	6	7	8	14	7	15	7	7	4	3
Chantier	1	19	9	7	10	13	10	9	6	6	4	2
Autre	4	12	8	11	6	7	3	9	12	7	6	3
Service public	8	6	4	6	4	5	3	4	2	5	13	5
Terrain	7	3	7	7	4	2	6	3	5	13	3	4
Infrastructure sportive	10	7	8	5	5	6	7		2	7	2	4
Maison de repos	1	10	5	9	2	4	2	5	5	2	5	5
Moyen de transport: voiture	6	3	4	1	1	6	1		2	4	4	3
Cimetière	11		1	1	2	2	1	4	1	4	3	2
Hôpital	7	3	1	3	5	5	1	1	1	2	2	1
Edifice religieux / lieu du culte	10	6	2	1	4	1	2	1	1		1	1
Habitation: autre	2	10	5	2	3	4		1			1	2
Moyen de transport: camion	3	3	5	4	2	3	2	3	1	1	1	1
Service	4	2	2	2	3	1	3	2	1	2		2
Banque / institution financière	5	2	2	5	1	3	1		2	1		
Médecin / dentiste / pharmacien			2	2	5	4	1	2		1	1	
Stade	3	2	3	1	2		1			2	1	
Station essence	3	3		1		1				2	3	
Moyen de transport: train / tram / métro		3	1		1		1	1	1		3	1
Bâtiment administratif	2				1			2		1	1	4
Moyen de transport: autobus / autocar	2		1	1	1		1		1	2		
Aéroport		4	3		1							
Eaux intérieures et maritimes	1		2	1		1		1			1	1
Moyen de transport: autre			1	1	1	1		1			2	
Guichet automatique	2	1	1			2						
Arrêt de bus / tram		1	2	1				1				
Maison de débauche			1			1						
Total	967	724	673	530	529	531	352	466	561	561	578	243



Deinze

Dégradation de la propriété

	2000	2015	2016	2017	2018	2019	2020	2021	2022	2023	2024	2025
Voie publique	77	60	39	70	54	40	42	53	45	54	67	19
Habitation: résidence principale	40	52	36	21	35	40	31	49	20	43	59	21
Parking	12	17	36	21	13	17	20	19	15	25	25	9
Inconnue	5	7	16	7	3	7	9	10	8	4	10	2
Habitation: non précisée	8	13	9	7	5	4	8	8	4	9	6	4
Habitation: allée	3	3	9	18	11	5	7	5	7	6	6	2
Horeca	11	9	2	6	9	4	2	4	2	5	6	1
Entreprise	12	8	6	4	6	4	4	3	2	6	4	1
Station de bus / métro et gare de chemin de fer	7	3	1	10	7	1		7	6	8	9	1
Terrain	9	9	4	8	7	7	5	2	4	2	2	1
Habitation: jardin	3	6	5	2	6	6	7	8	4	2	5	2
Culture et loisirs	9	4	2	6	2	2	7	4	4	6	4	5
Institution d'enseignement	11	3	3	5	4	2		4	5	4	4	3
Magasin	12	4	2	1	1	2	5	3		10	2	2
Autre	2	3	5	1	7	2	3	1	3	5	8	1
Habitation: dépendances	6	3		8	1	1	4	7	2	6	1	1
Bureau de police	1	3		2		1	2	4	7	4	3	2
Habitation: garage	1	3	3	4	1	1	3	2	3	4	1	1
Service public	3	3	1	2		2	4	2	2	2	1	5
Infrastructure sportive	1	1	5	3	2	3	1	1	2	1		2
Moyen de transport: voiture	5	3		2	3		1	3	3	1		1
Chantier	1	2	2	1		2	4	1	3	4	1	
Emplacement de vélo	1	2	3		1	1	1	1	2	3	5	1
Bâtiment administratif	3	1	1	1		2	1	2	1			1
Moyen de transport: autre	1	2	1		1	1	1	1		1		
Edifice religieux / lieu du culte	1			1	1	1	1	1				1
Habitation: résidence secondaire		1			1	1	1			1	1	1
Service	1				1	1		1	1	1	1	
Arrêt de bus / tram				1		1						3
Eaux intérieures et maritimes	1		1	3				1				
Cimetière	2		1		1							
Hôpital						2				1		
Banque / institution financière	1			1								
Maison de débauche	1				1							
Maison de repos					1		1					
Médecin / dentiste / pharmacien	1											1
Stade							1		1			
Station essence			1								1	
Aéroport								1				
Total	252	225	194	216	185	163	176	208	156	218	235	92

PPF/DGR/DRI/BIPOL - Statistiques policières de criminalité (date de clôture: 31/10/2025)
 Les données pour les années 2001 jusqu'à 2014 ne sont plus publiées mais restent disponibles sur demande auprès du service BIPOL.
 Les données pour 2025 ne concernent que le 1er semestre.



Deinze

Infractions contre l'intégrité physique

	2000	2015	2016	2017	2018	2019	2020	2021	2022	2023	2024	2025
Habitation	59	80	65	78	69	107	107	107	118	135	128	43
Voie publique	34	51	52	41	36	33	44	47	60	56	63	26
Horeca	29	24	19	16	4	13	3	5	10	10	7	1
Culture et loisirs	5	11	12	7	10	8	5	4	3	7	7	
Institution d'enseignement	1	5	8	9	2	4	4	7	7	8	9	4
Inconnue	4	3	9	4	4	8	4	5	6	6	9	1
Station de bus / métro et gare de chemin de fer	2	3	6	4	5	5	3	3	5	11	12	3
Parking	1	5	1	5	5	5	5	3	6	8	11	4
Service public	2		8	1		1	2		3	1	2	9
Magasin	3	3	4	2		1	3	1	3	3	2	2
Terrain	1	1	2	2	1	3		5	2	9		1
Entreprise	3	2	2	6	1	1	1		6	3		
Habitation: allée	1	1			1	2	5	3	3	2	3	1
Autre		6	5		1	2	1	2		1	3	
Infrastructure sportive	2		2	2	1	3		1	1	1	4	1
Habitation: jardin	1	2	1	1		2	1	2	1	2	2	
Hôpital				1	1	2	3	1	2	1	1	
Arrêt de bus / tram			2	2			1	2				
Stade		2				1			1		3	
Bureau de police						1	1		1	2	1	
Moyen de transport: autobus / autocar					1			2	1		1	1
Moyen de transport: train / tram / métro			1			1		2		1	1	
Service	1			1			1	1	1			
Edifice religieux / lieu du culte				1	1	1		1				
Maison de débauche			2									1
Maison de repos						1	1			1		
Moyen de transport: autre	1						1		1			
Banque / institution financière			1							1		
Bâtiment administratif	1									1		
Eaux intérieures et maritimes		1					1					
Station essence						1			1			
Médecin / dentiste / pharmacien					1							
Total	151	200	202	183	144	206	197	204	242	270	269	98

STATISTIQUES POLICIERES DE CRIMINALITE

LIEU DE PERPETRATION: COMMUNE

Deinze

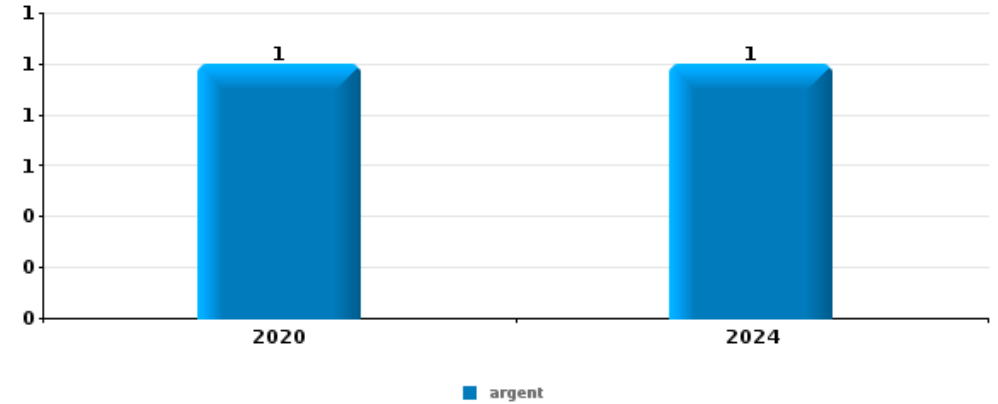
PARTIE V : OBJETS ET MOYENS DE TRANSPORT



Deinze

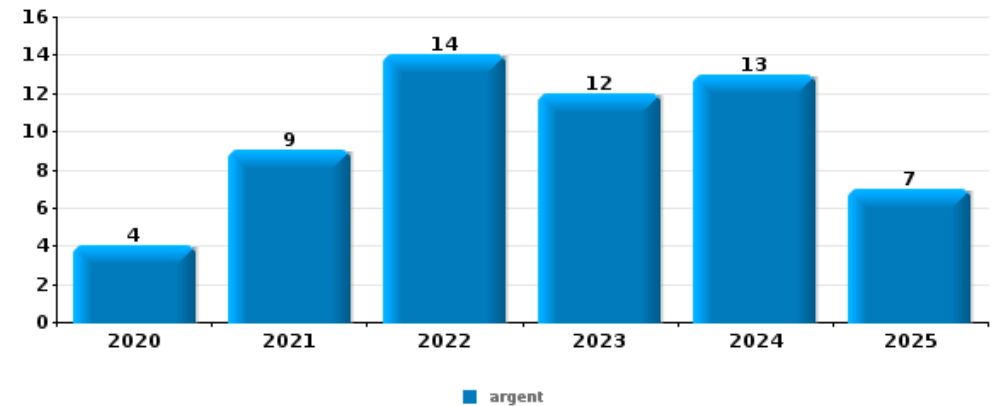
Vol à main armée

Top 5 Objets volés (sbd nombre de faits)		2020	2021	2022	2023	2024	2025
1	argent	1				1	
2	GSM et accessoires	1					
2	ordinateur et accessoires					1	



Vol dans ou sur un véhicule

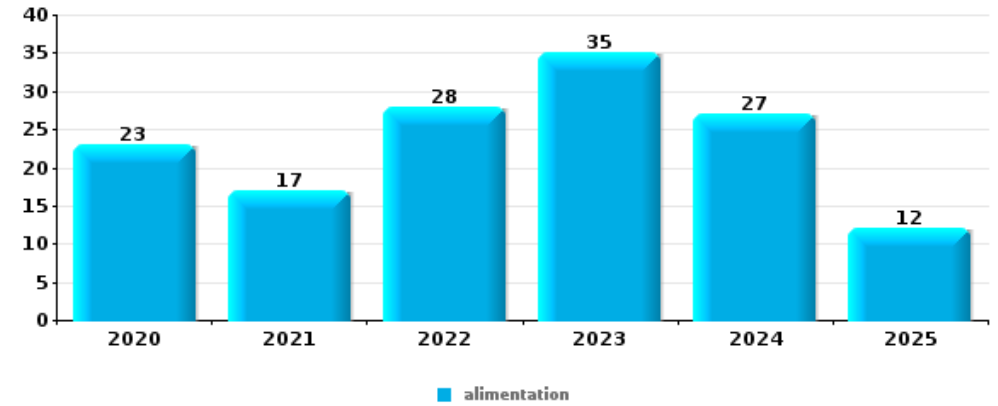
Top 5 Objets volés (sbd nombre de faits)		2020	2021	2022	2023	2024	2025
1	argent	4	9	14	12	13	7
2	ouillage	9	8	10	5	9	2
3	carte d'identité / passeport	4	5	4	4	7	6
4	permis de conduire	4	5	4	4	6	6
5	carte bancaire / carte de crédit	2	6	3	6	6	5





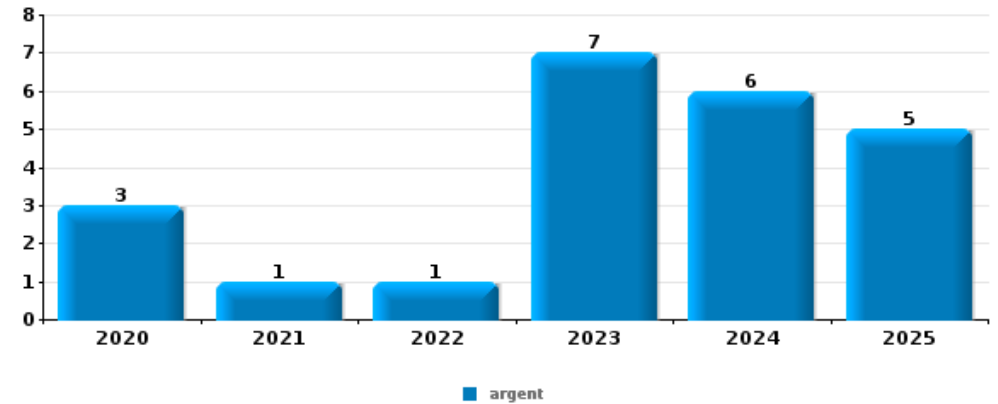
Vol à l'étalage

Top 5 Objets volés (sbd nombre de faits)		2020	2021	2022	2023	2024	2025
1	alimentation	23	17	28	35	27	12
2	tabac	6	9	21	12	11	1
3	vêtement	4	4	6	10	6	4
4	parfum / produit de beauté	2	1	4	8	4	1
5	bijouterie / montre	1	2		4	2	4



Cambrilage ds entreprise ou commerce

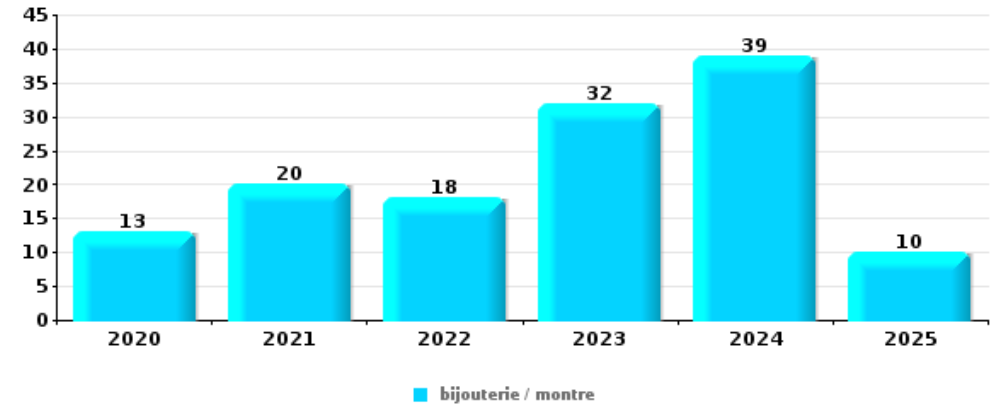
Top 5 Objets volés (sbd nombre de faits)		2020	2021	2022	2023	2024	2025
1	argent	3	1	1	7	6	5
2	alimentation			2	5	3	
3	outillage			1	5	2	
4	pièce de moyen de transport	2		1	1	1	1
5	clé				2	2	
5	GSM et accessoires	1	1		1	1	
5	multimédia		1	2	1		





Cambriolage dans habitation

Top 5 Objets volés (sbd nombre de faits)		2020	2021	2022	2023	2024	2025
1	bijouterie / montre	13	20	18	32	39	10
2	argent	13	17	18	23	24	5
3	vêtement	2	3	4	3	6	3
4	ordinateur et accessoires	4	4	4	1	3	1
5	clé	1	4	3	4	4	



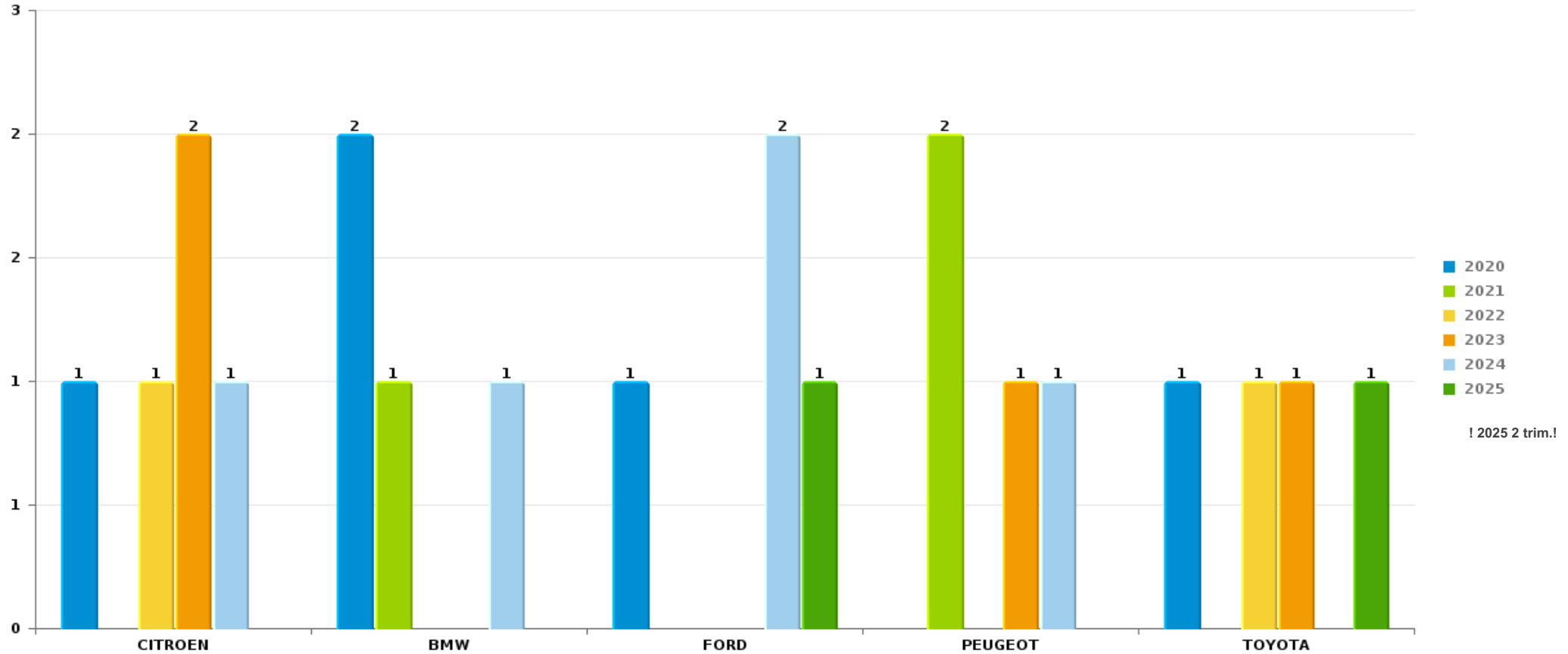
Remarque: en ce qui concerne les objets, aucun total n'est reproduit étant donné que plusieurs objets peuvent avoir été volés lors d'un même fait.



Deinze

Vol de voiture

Nombre de voitures volées par marque (Top 5)



! 2025 2 trim.!

STATISTIQUES POLICIERES DE CRIMINALITE

LIEU DE PERPETRATION: COMMUNE

Deinze

PARTIE VI : SUSPECTS



Partie 1: Niveau FAITS (comptage du nombre de faits pour lesquels un certain type de suspect est impliqué)

1.1. Nombre d'infractions selon le sexe des suspects identifiés (par catégorie principale)

Étant donné que, tant un suspect identifié masculin qu'un suspect identifié féminin peuvent être impliqués lors d'un même fait, il est possible que la somme des colonnes «Hommes» et «Femmes» soit supérieure à la valeur de la colonne «Total...» (voir également la note méthodologique)

Deinze

2025

Catégorie principale / Sexe	Nombre total de faits avec au moins 1 suspect	Hommes	%	Femmes	%
Drogues	76	66	86,8%	13	17,1%
Infr. contre l'intégrité physique	65	61	93,8%	15	23,1%
Vol et extorsion	50	42	84,0%	11	22,0%
Législation sur les étrangers	47	34	72,3%	13	27,7%
Infr. contre autres valeurs morales et sentiments	39	32	82,1%	7	17,9%
Fraude	28	18	64,3%	10	35,7%
Infr. contre la sécurité publique	28	24	85,7%	5	17,9%
Ivresse et alcool	28	15	53,6%	13	46,4%
Protection de la jeunesse	25	24	96,0%	5	20,0%
Dégradation de la propriété	21	19	90,5%	4	19,0%
Registre de population	20	12	60,0%	9	45,0%
Armes et explosifs	15	15	100,0%		
Infr. contre l'autorité publique	13	12	92,3%	1	7,7%
Infr. contre la foi publique	11	6	54,5%	5	45,5%
Environnement	10	8	80,0%	3	30,0%
Criminalité informatique	9	8	88,9%	3	33,3%

CRIMINALITE ENREGISTREE: SUSPECTS



Catégorie principale / Sexe	Nombre total de faits avec au moins 1 suspect	Hommes	%	Femmes	%
Infr. contre la famille	8	3	37,5%	5	62,5%
Infr. contre les mœurs	6	6	100,0%		
Code pénal social	2	2	100,0%	1	50,0%
Législation économique	2	2	100,0%		
Travail	2	2	100,0%		
Total	505	411	81,4%	123	24,4%



1.2. Nombre d'infractions selon le sexe des suspects identifiés (par figure criminelle)

Étant donné que, tant un suspect identifié masculin qu'un suspect identifié féminin peuvent être impliqués lors d'un même fait, il est possible que la somme des colonnes «Hommes» et «Femmes» soit supérieure à la valeur de la colonne «Total...» (voir également la note méthodologique)

Deinze

2025

FC Vol moyen de transport

Figure criminelle / Sexe	Nombre total de faits avec au moins 1 suspect identifié	Hommes	%	Femmes	%
Vol de vélo	5	4	80,0%	2	40,0%
Total	PA	PA	PA	PA	PA

FC Cambriolage

Figure criminelle / Sexe	Nombre total de faits avec au moins 1 suspect identifié	Hommes	%
Cambriolage dans habitation	3	3	100,0%
Cambriolage ds entreprise ou commerce	3	3	100,0%
Cambriolage dans bâtiment (total)	6	6	100,0%
Total	PA	PA	PA



FC Vol autre

Figure criminelle / Sexe	Nombre total de faits avec au moins 1 suspect identifié	Hommes	%	Femmes	%
Vol avec violence sans arme	4	4	100,0%	1	25,0%
Vol dans ou sur un véhicule	4	4	100,0%		
Steaming	1	1	100,0%	1	100,0%
Vol à l'arraché	1	1	100,0%	1	100,0%
Vol à l'étalage	18	14	77,8%	4	22,2%
Total	PA	PA	PA	PA	PA

Criminalité ICT

Figure criminelle / Sexe	Nombre total de faits avec au moins 1 suspect identifié	Hommes	%
Fraude de cartes de paiements	1	1	100,0%
Total	PA	PA	PA

FC Autre

Figure criminelle / Sexe	Nombre total de faits avec au moins 1 suspect identifié	Hommes	%	Femmes	%
Violence contre les métiers d'intérêt général	6	6	100,0%		
Dégradation de voiture	9	8	88,9%	1	11,1%
Total	PA	PA	PA	PA	PA



PH Violence intrafamiliale (VIF)

Figure criminelle / Sexe	Nombre total de faits avec au moins 1 suspect identifié	Hommes	%	Femmes	%
VIF: physique, dans le couple	22	20	90,9%	10	45,5%
VIF: physique, envers des descendants	6	6	100,0%	1	16,7%
VIF: physique, envers d'autres membres	12	12	100,0%	2	16,7%
VIF: sexuelle, dans le couple	2	2	100,0%		
VIF: psychique, dans le couple	21	15	71,4%	6	28,6%
VIF: psychique, envers des descendants	6	5	83,3%	1	16,7%
VIF: psychique, envers d'autres membres	3	3	100,0%		
VIF: économique, dans le couple	2	1	50,0%	1	50,0%
VIF: économique, envers d'autres membres	4	4	100,0%	1	25,0%
Total	PA	PA	PA	PA	PA

PH Drogues

Figure criminelle / Sexe	Nombre total de faits avec au moins 1 suspect identifié	Hommes	%	Femmes	%
Vente de cocaïne	3	3	100,0%		
Vente de drogues synthétiques	4	2	50,0%	2	50,0%
Total	PA	PA	PA	PA	PA



PH Violence dans l'espace public

Figure criminelle / Sexe	Nombre total de faits avec au moins 1 suspect identifié	Hommes	%	Femmes	%
Violence physique (transport public)	3	2	66,7%	2	66,7%
Violence physique (voie publique)	10	10	100,0%	1	10,0%
Violence physique (autre endroit public)	3	3	100,0%		
Violence physique (endroit accessible au public)	6	6	100,0%		
Violence sexuelle (autre endroit public)	1	1	100,0%		
Violence sexuelle (endroit accessible au public)	1	1	100,0%		
Violence psychique (transport public)	2	2	100,0%		
Violence psychique (voie publique)	14	12	85,7%	2	14,3%
Violence psychique (autre endroit public)	1	1	100,0%		
Violence psychique (endroit accessible au public)	6	6	100,0%		
Vol avec violence sans arme (transport public)	1	1	100,0%	1	100,0%
Vol avec violence sans arme (endr. acces. au pub.)	2	2	100,0%		
Total	PA	PA	PA	PA	PA

PH Autre

Figure criminelle / Sexe	Nombre total de faits avec au moins 1 suspect identifié	Hommes	%	Femmes	%
Cyberharcèlement	1	1	100,0%		
Fraude à l'identité	3	1	33,3%	2	66,7%
Total	PA	PA	PA	PA	PA



1.3. Nombre d'infractions selon l'âge des suspects identifiés (par catégorie principale)

Étant donné que, tant un suspect identifié mineur qu'un suspect identifié majeur peuvent être impliqués lors d'un même fait, il est possible que la somme des colonnes «Mineur» et «Majeur» soit supérieure à la valeur de la colonne «Total...» (voir également la note méthodologique)

Deinze

2025

Catégorie principale / Âge	Nombre total de faits avec au moins 1 suspect identifié	Mineur	%	Majeur	%
Drogues	76	16	21,1%	61	80,3%
Infr. contre l'intégrité physique	65	11	16,9%	58	89,2%
Vol et extorsion	50	4	8,0%	46	92,0%
Législation sur les étrangers	47	1	2,1%	46	97,9%
Infr. contre autres valeurs morales et sentiments	39	1	2,6%	38	97,4%
Fraude	28			28	100,0%
Infr. contre la sécurité publique	28	8	28,6%	20	71,4%
Ivresse et alcool	28			28	100,0%
Protection de la jeunesse	25	9	36,0%	16	64,0%
Dégradation de la propriété	21	4	19,0%	17	81,0%
Registre de population	20			20	100,0%
Armes et explosifs	15	3	20,0%	12	80,0%
Infr. contre l'autorité publique	13	3	23,1%	10	76,9%
Infr. contre la foi publique	11	2	18,2%	9	81,8%
Environnement	10			10	100,0%
Criminalité informatique	9	1	11,1%	8	88,9%
Infr. contre la famille	8			8	100,0%
Infr. contre les mœurs	6	1	16,7%	5	83,3%
Code pénal social	2			2	100,0%
Législation économique	2			2	100,0%
Travail	2			2	100,0%
Total	505	64	12,7%	446	88,3%



1.4. Nombre d'infractions selon l'âge des suspects identifiés (par figure criminelle)

Étant donné que, tant un suspect identifié mineur qu'un suspect identifié majeur peuvent être impliqués lors d'un même fait, il est possible que la somme des colonnes «Mineur» et «Majeur» soit supérieure à la valeur de la colonne «Total...» (voir également la note méthodologique)

Deinze

2025

FC Vol moyen de transport

Figure criminelle / Âge	Nombre total de faits avec au moins 1 suspect identifié	Majeur	%
Vol de vélo	5	5	100,0%
Total	PA	PA	PA

FC Cambriolage

Figure criminelle / Âge	Nombre total de faits avec au moins 1 suspect identifié	Mineur	%	Majeur	%
Cambriolage dans habitation	3			3	100,0%
Cambriolage ds entreprise ou commerce	3	1	33,3%	2	66,7%
Cambriolage dans bâtiment (total)	6	1	16,7%	5	83,3%
Total	PA	PA	PA	PA	PA

FC Vol autre

Figure criminelle / Âge	Nombre total de faits avec au moins 1 suspect identifié	Mineur	%	Majeur	%
Vol avec violence sans arme	4	2	50,0%	2	50,0%
Vol dans ou sur un véhicule	4			4	100,0%
Steaming	1	1	100,0%		
Vol à l'arraché	1	1	100,0%		
Vol à l'étagage	18	1	5,6%	17	94,4%
Total	PA	PA	PA	PA	PA

CRIMINALITE ENREGISTREE: SUSPECTS



Criminalité ICT

Figure criminelle / Âge	Nombre total de faits avec au moins 1 suspect identifié	Majeur	%
Fraude de cartes de paiements	1	1	100,0%
Total	PA	PA	PA

FC Autre

Figure criminelle / Âge	Nombre total de faits avec au moins 1 suspect identifié	Mineur	%	Majeur	%
Violence contre les métiers d'intérêt général	6	4	66,7%	2	33,3%
Dégradation de voiture	9	2	22,2%	7	77,8%
Total	PA	PA	PA	PA	PA

PH Violence intrafamiliale (VIF)

Figure criminelle / Âge	Nombre total de faits avec au moins 1 suspect identifié	Mineur	%	Majeur	%
VIF: physique, dans le couple	22			22	100,0%
VIF: physique, envers des descendants	6	1	16,7%	6	100,0%
VIF: physique, envers d'autres membres	12	1	8,3%	12	100,0%
VIF: sexuelle, dans le couple	2	1	50,0%	1	50,0%
VIF: psychique, dans le couple	21			21	100,0%
VIF: psychique, envers des descendants	6			6	100,0%
VIF: psychique, envers d'autres membres	3	1	33,3%	2	66,7%
VIF: économique, dans le couple	2			2	100,0%
VIF: économique, envers d'autres membres	4	1	25,0%	3	75,0%
Total	PA	PA	PA	PA	PA

PH Drogues

Figure criminelle / Âge	Nombre total de faits avec au moins 1 suspect identifié	Majeur	%
Vente de cocaïne	3	3	100,0%
Vente de drogues synthétiques	4	4	100,0%
Total	PA	PA	PA



PH Violence dans l'espace public

Figure criminelle / Âge	Nombre total de faits avec au moins 1 suspect identifié	Mineur	%	Majeur	%
Violence physique (transport public)	3	3	100,0%	2	66,7%
Violence physique (voie publique)	10			10	100,0%
Violence physique (autre endroit public)	3	2	66,7%	2	66,7%
Violence physique (endroit accessible au public)	6	1	16,7%	5	83,3%
Violence sexuelle (autre endroit public)	1			1	100,0%
Violence sexuelle (endroit accessible au public)	1			1	100,0%
Violence psychique (transport public)	2			2	100,0%
Violence psychique (voie publique)	14	4	28,6%	10	71,4%
Violence psychique (autre endroit public)	1			1	100,0%
Violence psychique (endroit accessible au public)	6			6	100,0%
Vol avec violence sans arme (transport public)	1	1	100,0%		
Vol avec violence sans arme (endr. acces. au pub.)	2	1	50,0%	1	50,0%
Total	PA	PA	PA	PA	PA

PH Autre

Figure criminelle / Âge	Nombre total de faits avec au moins 1 suspect identifié	Majeur	%
Cyberharcèlement	1	1	100,0%
Fraude à l'identité	3	3	100,0%
Total	PA	PA	PA



Partie 2: Niveau SUSPECTS-FAIT (comptage du nombre de combinaisons suspect-fait)

2.1. Nombre de suspects-fait selon le sexe des suspects identifiés (TOP 5 des catégories principales)

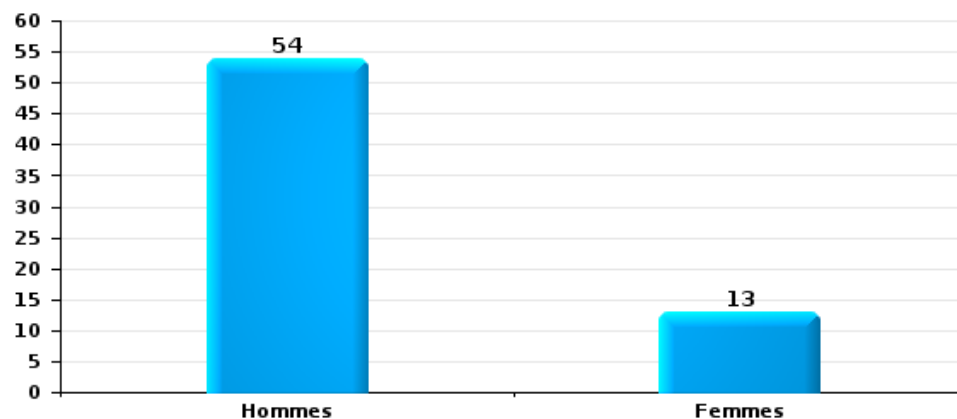
Lorsqu'un même suspect a commis plusieurs faits durant la période considérée, il est aussi comptabilisé plusieurs fois (voir également la note méthodologique)

Deinze

2025

Vol et extorsion

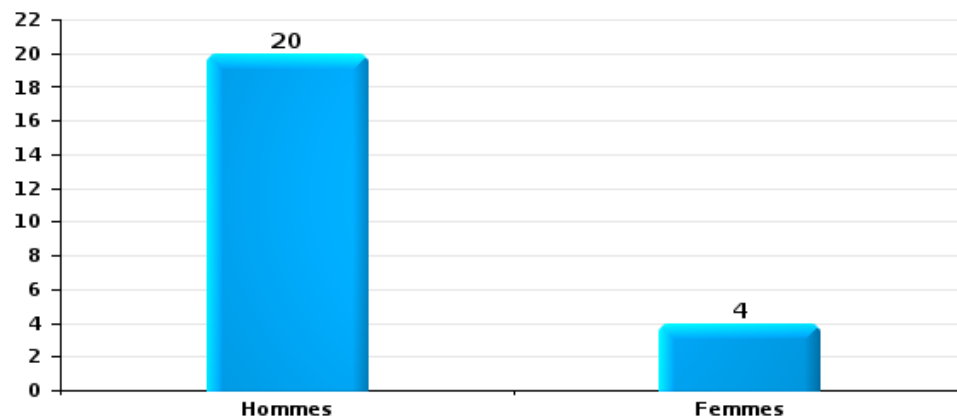
Nombre de suspects-fait selon le sexe





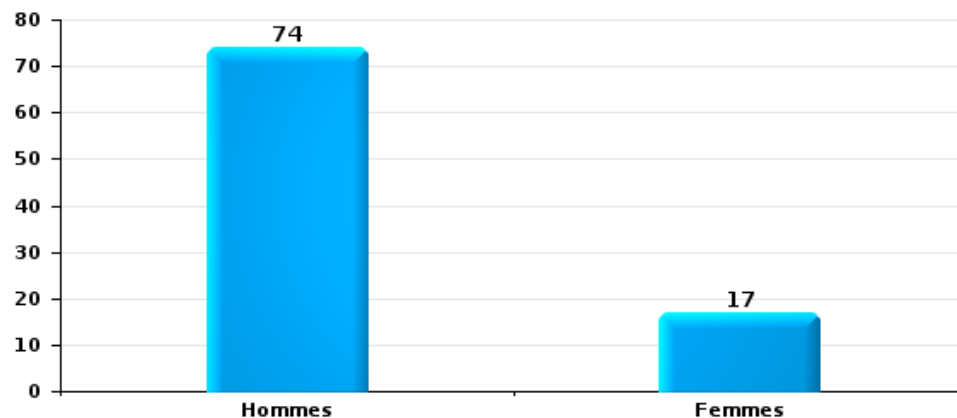
Dégradation de la propriété

Nombre de suspects-fait selon le sexe



Infr. contre l'intégrité physique

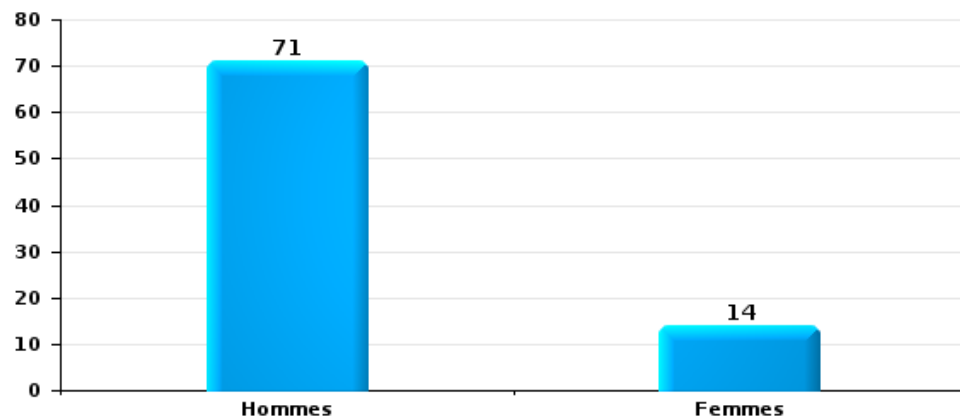
Nombre de suspects-fait selon le sexe





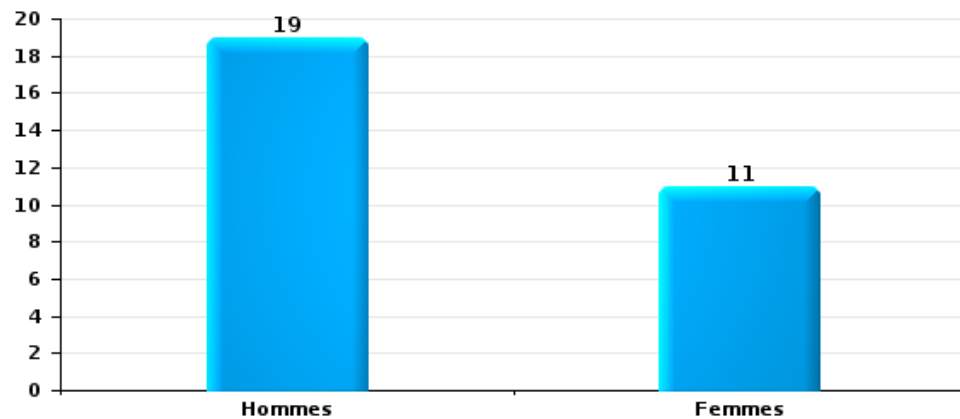
Drogues

Nombre de suspects-fait selon le sexe



Fraude

Nombre de suspects-fait selon le sexe





2.2. Nombre de suspects-fait selon le sexe des suspects identifiés (TOP 5 des figures criminelles)

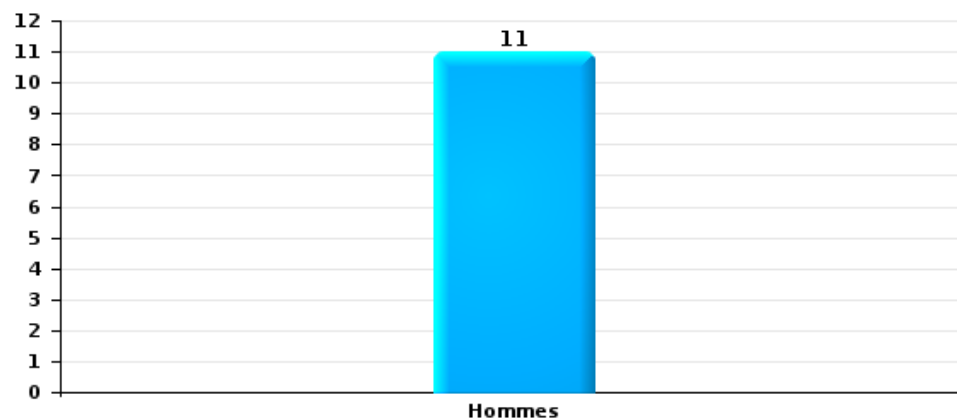
Lorsqu'un même suspect a commis plusieurs faits durant la période considérée, il est aussi comptabilisé plusieurs fois (voir également la note méthodologique)

Deinze

2025

Cambriolage dans bâtiment (total)

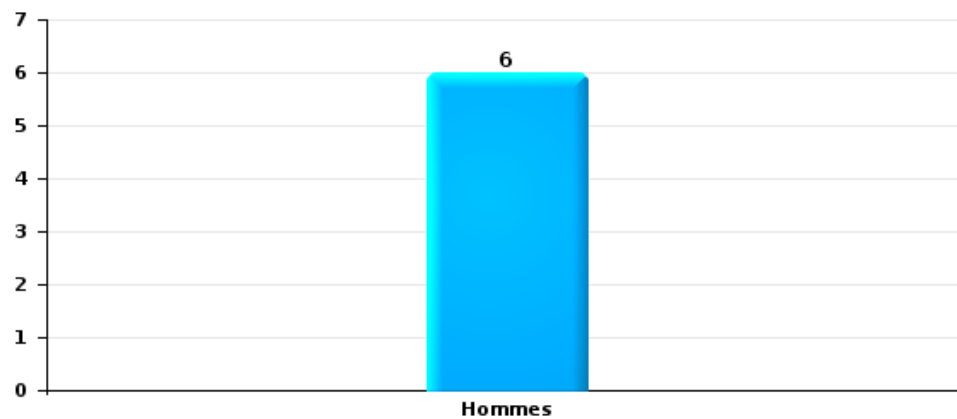
Nombre de suspects-fait selon le sexe





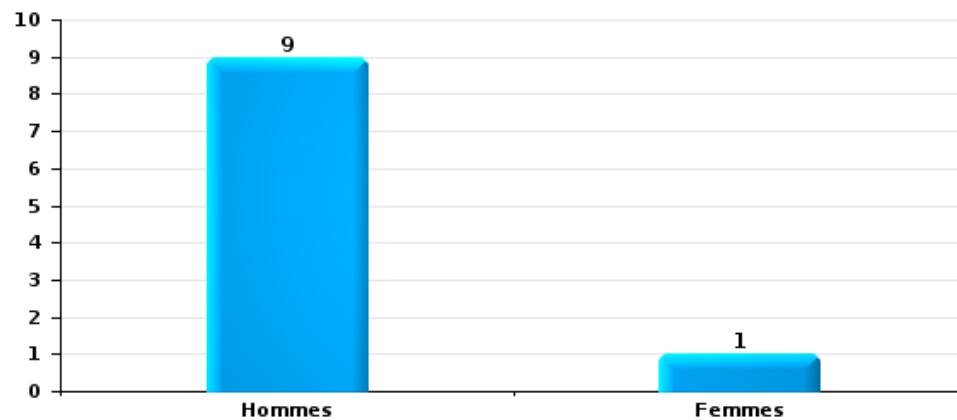
Vol dans ou sur un véhicule

Nombre de suspects-fait selon le sexe



Dégradation de voiture

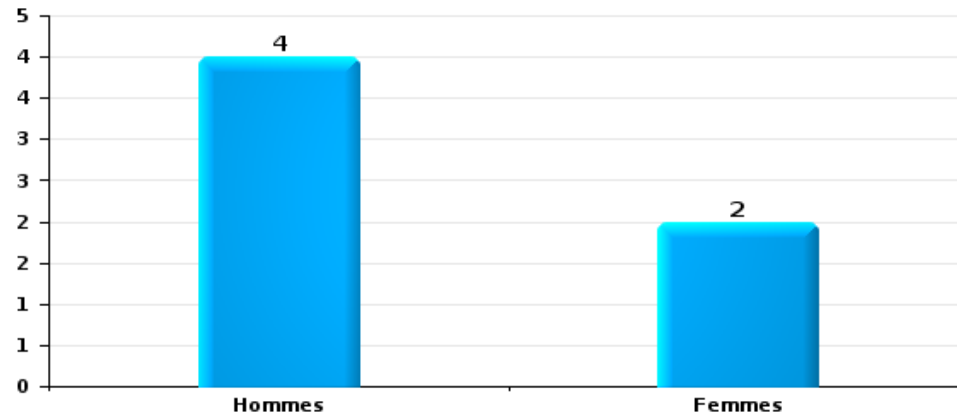
Nombre de suspects-fait selon le sexe





Vol de vélo

Nombre de suspects-fait selon le sexe





2.3. Nombre de suspects-fait selon l'âge des suspects identifiés (TOP 5 des catégories principales)

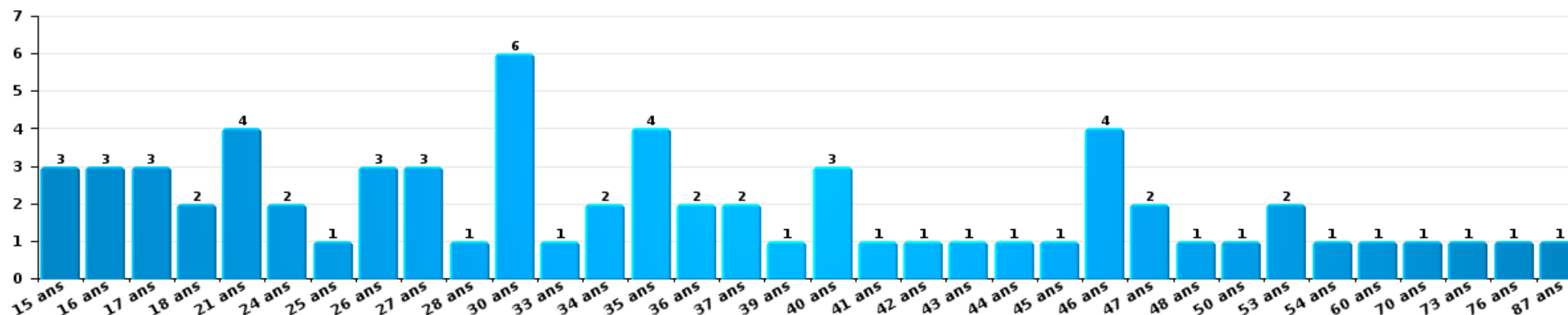
1) Lorsqu'un même suspect a commis plusieurs faits durant la période considérée, il est aussi comptabilisé plusieurs fois, qu'il ait le même âge ou non – 2) Les suspects au-dessous de 14 ans et à partir de 90 ans ne sont pas repris dans le tableau (voir également la note méthodologique)

Deinze

2025

Vol et extorsion

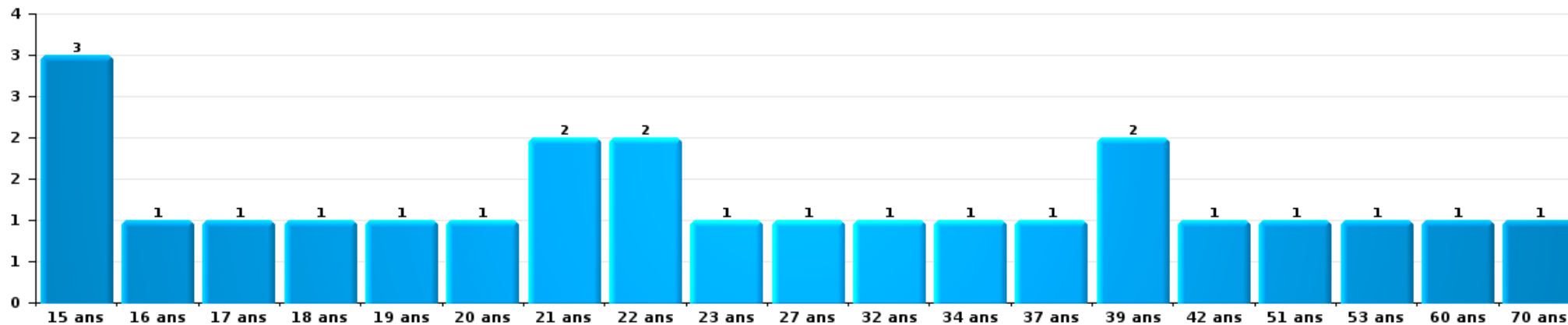
Nombre de suspects-fait par âge (chronologique)





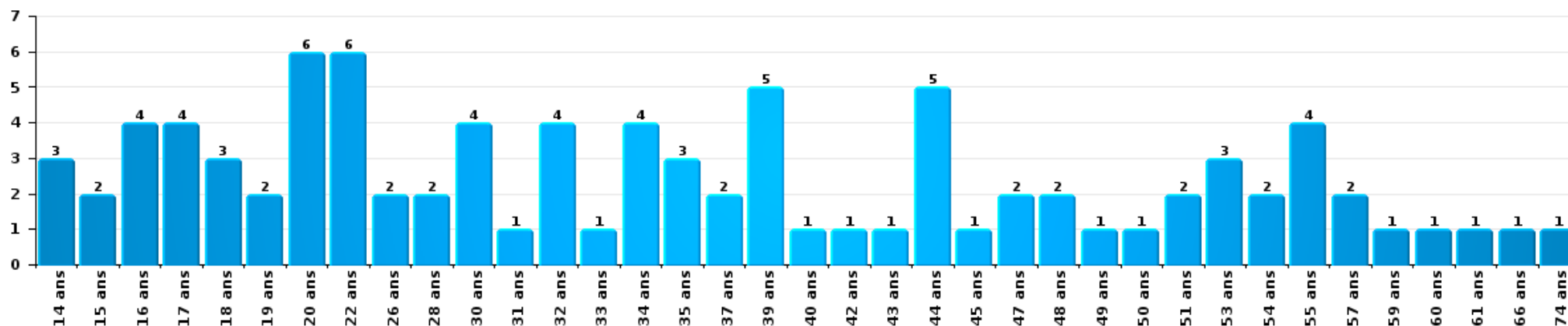
Dégradation de la propriété

Nombre de suspects-fait par âge (chronologique)



Infr. contre l'intégrité physique

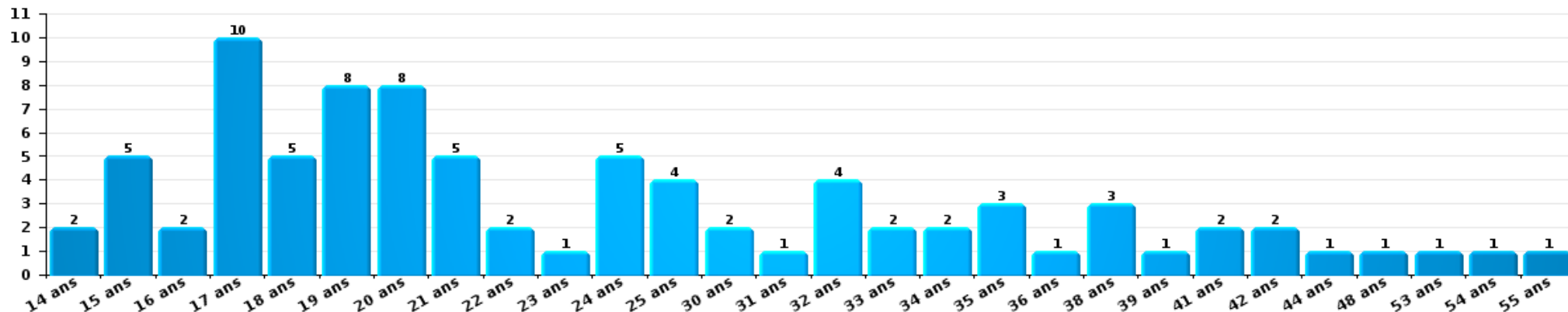
Nombre de suspects-fait par âge (chronologique)





Drogues

Nombre de suspects-fait par âge (chronologique)



Fraude

Nombre de suspects-fait par âge (chronologique)





2.4. Nombre de suspects-fait selon l'âge des suspects identifiés (TOP 5 des figures criminelles)

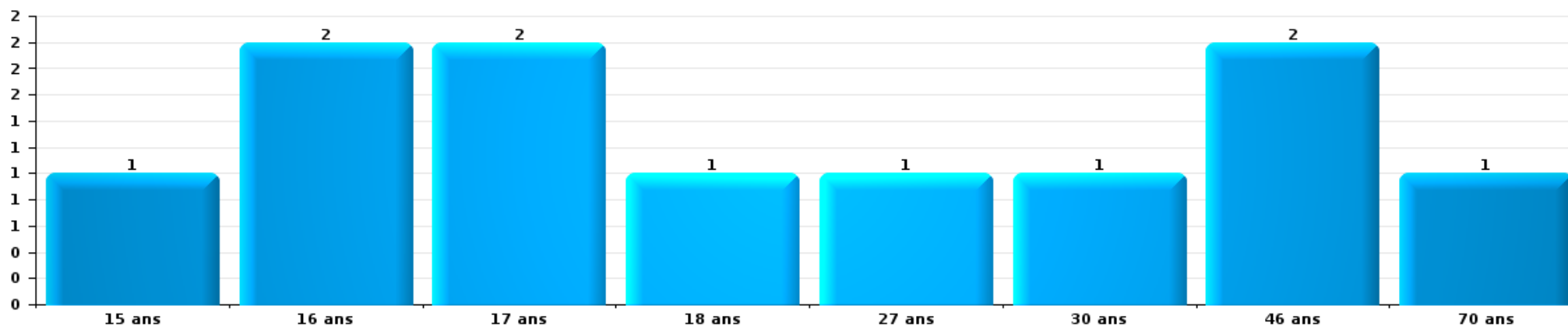
1) Lorsqu'un même suspect a commis plusieurs faits durant la période considérée, il est aussi comptabilisé plusieurs fois, qu'il ait le même âge ou non – 2) Les suspects au-dessous de 14 ans et à partir de 90 ans ne sont pas repris dans le tableau (voir également la note méthodologique)

Deinze

2025

Cambrilage dans bâtiment (total)

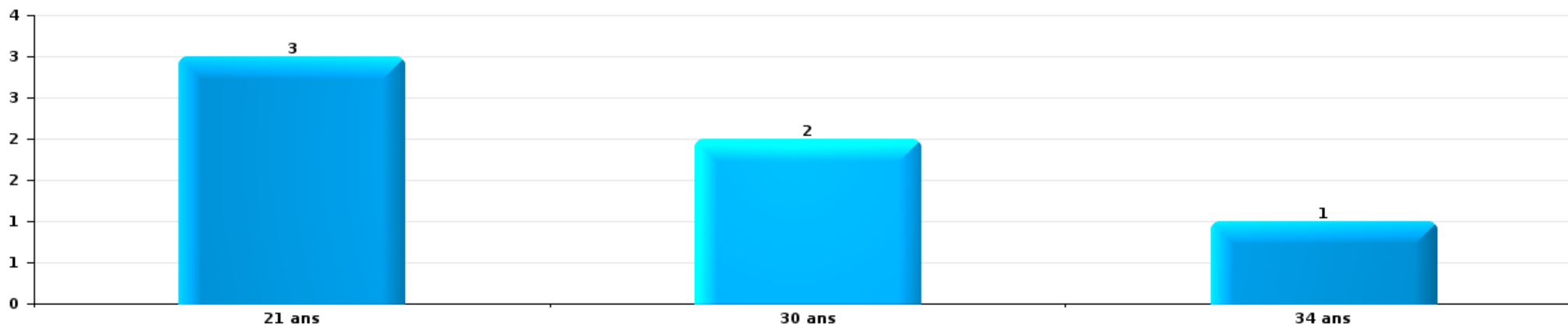
Nombre de suspects-fait par âge (chronologique)





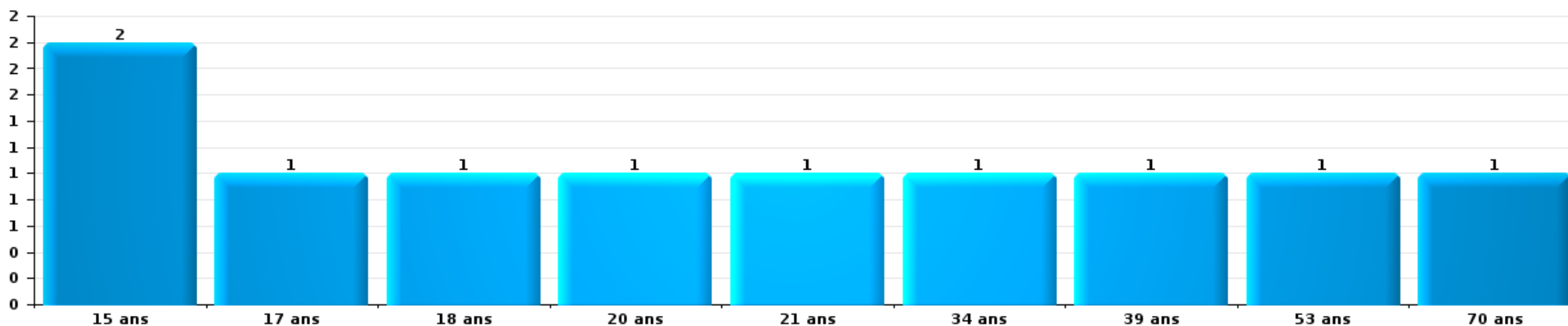
Vol dans ou sur un véhicule

Nombre de suspects-fait par âge (chronologique)



Dégradation de voiture

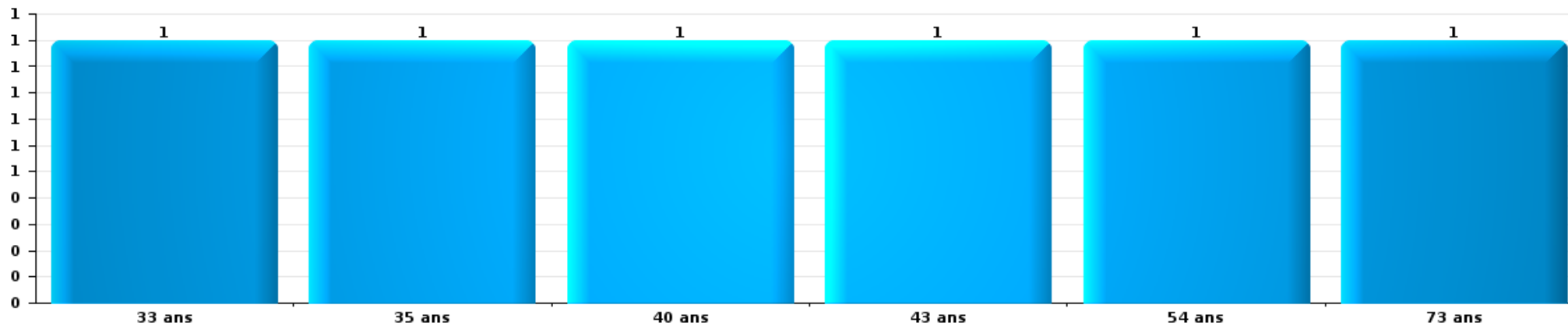
Nombre de suspects-fait par âge (chronologique)





Vol de vélo

Nombre de suspects-fait par âge (chronologique)



STATISTIQUES POLICIERES DE CRIMINALITE

LIEU DE PERPETRATION: COMMUNE

Deinze

***ANNEXE I: DETAIL PAR CATEGORIE DE DELIT
CODE PENAL***



Deinze

Infraction Code pénal

Infr. contre l'intégrité physique

			2000	2015	2016	2017	2018	2019	2020	2021	2022	2023	2024	2025
Assassinat	Empoisonnement (assassinat)	Tent.							2					
		Acc.								1				
	Autres	Tent.		1			1	1						
		Sous-total		1			1	1	2	1				
Meurtre	Infanticide (meurtre)	Tent.											1	
	Empoisonnement (meurtre)	Tent.			1									
	Non spécifié	Acc.				1								
	Autres	Tent.		2			1	1	1	3	1	5		
		Sous-total		2		1	2	1	1	3	1	5	1	
Torture et maltraitance	Traitement inhumain	Acc.										1		
		Sous-total										1		
Coups et/ou blessures vol. en sphère familiale	Entre partenaires ou ex-partenaires	Acc.	21	49	51	50	47	78	64	76	86	77	83	29
	Lors d'un différend familial en général	Acc.	31											
	Par les parents envers un mineur	Acc.	1	2	5	6	2	3	4	2	7	12	5	2
	Envers les parents	Acc.	1	7	4	1	1	8	14	6	5	19	10	3
	Envers d'autres ascendants directs ou collatéraux	Acc.		1	3	3	2	4	2	5	4	7	5	6
		Sous-total	54	59	63	60	52	93	84	89	102	115	103	40
Coups et/ou blessures vol. hors sphère familiale	Bagarres (=coups réciproques)	Acc.	14	17	16	20	9	12	24	15	21	38	34	5
	Coups envers fonctionnaire de police	Acc.		1		2	2	1	3	2	1	3	4	5
	Envers un mineur par une pers. ayant autorité	Acc.	1		3	3	3	1	2		1	3	2	2
	Envers un mineur qualité de l'auteur inconnue	Acc.	1	9	10	7	5	11	3	12	9	24	12	5
	Envers pers. vulnérable par pers. ayant autorité	Acc.					1							1
	Envers pers. vulnérable (qualité auteur inconnue)	Acc.		1					1		1	2		2
	Envers un mineur par cohabitant sans rel. Autorité	Acc.									1	1		1
	Envers un arbitre de manifestation sportive	Acc.								1				
	Coups envers personnel transport public	Acc.			3		1	1		1	1	1	3	1
	Coups envers personnel autre service public	Acc.							1		1			
	Coups envers profession médicale	Acc.						1			2		1	2
	Coups envers personnel institut d'enseignement	Acc.		3	3	2	1		2	2	3	1	1	3
	Non spécifié	Acc.	65	79	71	61	49	61	48	51	70	57	80	24
		Tent.	1	1						1				
	Sous-total	82	111	106	95	71	88	85	84	111	130	137	51	
Abstention coupable	Acc.	1		1		1			3	1	1	1	3	
	Sous-total	1		1		1			3	1	1	1	3	



Infr. contre l'intégrité physique

			2000	2015	2016	2017	2018	2019	2020	2021	2022	2023	2024	2025
Autres infr. volontaires. c/ l'intégrité phys.	Privation de soins à enfant ou personne vulnérable	Acc.	1	1									1	
	Délaissement d'enfant ou personne vulnérable	Acc.	1	1										
	Abandon d'enfant dans le besoin	Acc.		2						1				
	Administration substances nuisibles	Acc.	1	1	1			3		1	2		1	
	Entrave méchante à la circulation	Acc.	2	10	13	12	5	9	8	8	9	8	12	1
	Voies de faits et violences légères	Acc.	5	8	12	10	2	3	10	4	9	3	3	
	Sous-total		10	23	26	23	7	15	18	14	20	11	17	1
Infr. involontaires contre l'intégrité physique	Coups et/ou blessures involontaires	Acc.	4	1	1		2	3		1	2	2	1	
	Morsure de chien	Acc.		3	5	4	8	5	4	11	5	5	7	6
	Sous-total		4	4	6	4	10	8	4	12	7	7	8	6
	Total		151	200	202	183	144	206	197	204	242	270	269	98



Infr. contre la liberté individuelle

			2000	2015	2016	2017	2018	2019	2020	2021	2022	2023	2024	2025
Enlèvement de mineur ou personne vulnérable	Enlèvement parental	Acc.		1	1			1		1	1	1		
	Autre enlèvement	Acc.										1		1
		Tent.				1	2						1	
	Sous-total				1	1	1	2	1		1	1	3	
Détenition par un particulier	Acc.			1	2	3	1	1		2	1	7	1	
	Sous-total			1	2	3	1	1		2	1	7	1	
Total				2	3	4	3	2		3	2	10	1	1



Infr. contre les mœurs

			2000	2015	2016	2017	2018	2019	2020	2021	2022	2023	2024	2025
Viol n'ayant pas causé la mort	Victime < 10a	Acc.	1		1		1							
	Victime 10a - 14a	Acc.	2	1	1	5		2	2					
	Victime 14a - 16a	Acc.	1	1	3	2	1		1		2			
	Victime 16a - 18a	Acc.		1		1	1			3				
	Victime majeure	Acc.	1	5	4	4	1	1	5	5	3			
	Tent.							1						
	Sous-total		5	8	9	12	4	4	8	8	5			
Viol avec conséquence inconnue		Acc.	1	1										
		Tent.	1											
	Sous-total		2	1										
Viol n'ayant pas causé la mort (nvCPS)	Victime < 16a	Acc.									1	3	8	2
	Victime 16a - 18a	Acc.						1				1	2	
	Victime majeure	Acc.									6	6	7	2
	Sous-total							1			7	10	17	4
Attentat à la pudeur avec violence / menace	Victime < 16a	Acc.	2		1	2	1	2	1		1			
	Victime 16a - 18a	Acc.								1				
	Victime majeure	Acc.		1	2	1	3	5	1	7	1			
	Sous-total		2	1	3	3	4	7	2	8	2			
Attentat à la pudeur sans violence / menace	Victime < 16a	Acc.	5	5	2	2	3	4	2	3	2			
	Victime 16a - 18a	Acc.	1			1			2	3	2			
		Tent.								1				
	Victime âge inconnu	Acc.	1		1	1		4	2	4	1			
	Sous-total		7	5	3	4	3	8	6	11	5			
Attentat à la pudeur non spécifié		Acc.	1		1									
		Sous-total	1		1									
Atteinte intégrité sexuelle sans mort (nvCPS)	Victime < 16a	Acc.									3	12	6	8
	Victime 16a - 18a	Acc.									1	3	1	1
		Acc.									3	6	6	2
	Victime majeure	Tent.										1		
	Sous-total										7	22	13	11
Pornographie enfantine	Détention	Acc.		1		3	2	2	2	3				
	Distribution	Acc.	1	3	3	2	4	2	2	7	2			
		Acc.			2	2	1		2	1				
	Accès pornographie enfantine via technologie	Tent.							1					
	Sous-total		1	4	5	7	7	4	7	11	2			
Pornographie		Acc.				1								
		Tent.									1			
	Sous-total				1						1			



Infr. contre les mœurs

			2000	2015	2016	2017	2018	2019	2020	2021	2022	2023	2024	2025
Incitation à la débauche	Victime mineure	Acc.	3	4		1	4							
	Victime majeure	Acc.		1										
	Autre publicité pour débauche	Acc.			2				1		2	1		
	Non spécifié	Acc.	13	1										
	Sous-total		16	6		3	4		1		2	1		
Exploitation de la débauche d'autrui	Victime mineure	Acc.	2					1						
	Victime majeure	Acc.		1										
	Age victime inconnu	Acc.							1	2	3			
		Sous-total	2	1				1	1	3	3			
Outrage public aux bonnes mœurs	Actions (exhibitionnisme, etc.)	Acc.	3	3	5	4	3	6	1	5	7			
	Ecrits, images, objets	Acc.	1		4	6	9	3	1	3	1			
	Obscénités en public	Acc.								1				
	Exhibitionnisme (nvCPS)	Acc.										6	4	
	Contenu pornographique extrême ou violent (nvCPS)	Acc.										1		
	Sous-total	4	3	9	10	12	9	2	9	8	7	4		
Voyeurisme	Observation/enregistrement de nudité ou intimité	Acc.				2	7	1		2	1			
		Tent.												
	Diffusion enregistrement nudité ou intimité	Acc.		1			2	1	3	5	1			
	Sous-total			1	2	9	2	3	7	2				
Voyeurisme direct (nvCPS)	Victime < 16a	Acc.										1		
	Victime 16a - 18a	Acc.											1	
	Victime majeure	Acc.										1		
	Sous-total										2	1		
Voyeurisme via moyen technique ou autre (nvCPS)	Victime < 16a	Acc.										2		
	Victime majeure	Acc.									1			1
		Sous-total									1	2		1
Diffusion de contenu à caractère sexuel (nvCPS)	Victime < 16a	Acc.							1		1	1		1
	Victime 16a - 18a	Acc.										1		
	Victime majeure	Acc.									1	1		
	Sous-total								1		2	3		1
Diffusion contenu sex. but méchant/lucrat. (nvCPS)	Victime < 16a	Acc.									1	1	1	2
	Victime majeure	Acc.									3	2		
		Sous-total									4	3	1	2
Avortement sans permission de la femme	Faire avorter à dessein sans consentement	Tent.								1				
		Sous-total								1				
Grooming (contact par ICT avec mineur < 16 ans)		Acc.		1	1	1	1							
		Tent.							2					
		Sous-total		1	1	1	1		2					



Infr. contre les mœurs

			2000	2015	2016	2017	2018	2019	2020	2021	2022	2023	2024	2025
Grooming online - avec ICT (nvCPS)	Victime < 16a	Acc.											2	2
		Sous-total											2	2
Exploitation sexuelle mineurs-prostitution (nvCPS)	Assister à la débauche/prostit. (nvCPS)	Acc.											1	
		Sous-total											1	
Images d'abus sexuels de mineurs (nvCPS)	Production/diffusion images abus sexuels (nvCPS)	Acc.									6	3	8	1
	Détention/acquisition images abus sexuels (nvCPS)	Acc.									1	2	5	
		Tent.												1
	Accès à images abus sexuels de mineurs (nvCPS)	Acc.									1	1		
	Sous-total										8	6	14	1
Abus de la prostitution - personne majeure (nvCPS)		Acc.											1	
		Sous-total											1	
		Total	40	30	32	43	44	36	33	58	59	56	54	22



Infr. contre autres valeurs morales et sentiments

			2000	2015	2016	2017	2018	2019	2020	2021	2022	2023	2024	2025	
Harcèlement	Harcèlement par téléphone (OLD)	Acc.	8												
		Acc.	9	85	77	84	92	73	73	86	106	129	130	72	
		Tent.	1												
		Sous-total	18	85	77	84	92	73	73	86	106	129	130	72	
Violation de sépulture		Acc.	1	4	1	1					1	1			
		Sous-total	1	4	1	1					1	1			
Violation du secret professionnel		Acc.					1		1			1	1		
		Sous-total					1		1			1	1		
Atteinte à l'honneur	Calomnie et diffamation	Acc.	9	17	19	11	4	6	20	28	16	23	25	10	
	Déclaration calomnieuse	Acc.	1		1	1					2	1	1	1	
	Imputation calomnieuse	Acc.	3		5	1	4	4	8	4	4	1	4	1	
	Divulgence méchante	Acc.		1				1	2		2				
	Injures (Délit)	Acc.	8	17	5	4	12	7	9	7	4	5	4	2	
	Sous-total	21	35	30	17	20	18	39	39	28	30	34	14		
Vie privée	Intrusion de nuit Violation de domicile par un particulier Violation du secret des lettres	Acc.	1					1							
		Acc.	4	2	3	6	12	9	6	16	9	17	16	3	
		Acc.	2						1		1	2	2		
		Sous-total	7	2	3	6	12	10	7	16	10	19	18	3	
Tapage nocturne		Acc.	14	14	14	12	12	6	8	2	5	1	1	1	
		Sous-total	14	14	14	12	12	6	8	2	5	1	1	1	
Violation de communication par particulier		Acc.				23	4						1		
		Sous-total				23	4						1		
Abus faiblesses de personnes		Acc.		3	1	1		2						2	
		Sous-total		3	1	1		2						2	
Vie privée mœurs: publication identité victime		Acc.						1		4		1	2	1	
		Tent.								1					
		Sous-total						1		5		1	2	1	
Cyberlokkking (leurre de mineur par ICT)		Acc.					1				2	1			
		Sous-total					1				2	1			
Occupation bien d'autrui (squatter)	Pénétrer / occuper / séjourner (bien non habité)	Acc.					2					3			
		Sous-total					2					3			
Total			61	143	126	144	144	110	128	148	152	186	189	91	



Infr. relative au statut juridique de l'enfant

			2000	2015	2016	2017	2018	2019	2020	2021	2022	2023	2024	2025
Non-représentation d'enfants	Par les parents	Acc.	2											
		Sous-total	2											
Suppression d'un enfant		Acc.	1											
		Sous-total	1											
		Total	3											



Vol et extorsion

			2000	2015	2016	2017	2018	2019	2020	2021	2022	2023	2024	2025
Vol avec circ. aggr.	Avec violence	Acc.	3	3	7	2	3	3	2	3	4	3	3	2
		Tent.	5	2	2	1			1	4	1		1	
	Sans violence	Acc.	145	201	179	117	95	124	56	96	106	127	140	35
		Tent.	78	98	77	71	66	59	30	82	77	52	72	26
Sous-total			231	304	265	191	164	186	89	185	188	182	216	63
Vol sans circ. aggr.	Avec violence	Acc.	2	4	4	6	2	3	2	2	6	9	5	1
		Tent.		1	1		2			1		1		
	Sans violence, Vol à la tire	Acc.	11	23	19	16	26	13	6	5	10	8	7	2
		Tent.		2										
	Sans violence, Vol d'usage	Acc.			1	2	2		1	1		1	2	2
		Tent.												
	Sans violence, Vol domestique	Acc.	13	11	12	12	17	16	7	11	10	12	10	13
		Tent.		1										
Sans violence	Acc.	542	362	361	289	297	297	232	245	315	323	312	153	
	Tent.	9	10	7	9	9	10	8	9	9	15	7	5	
Sous-total			577	414	405	334	355	339	256	274	350	369	343	176
Vol non spécifié		Acc.	104				1	2	1				2	
		Tent.	51											
	Sous-total	155				1	2	1					2	
Extorsion		Acc.	3	2	2	4	5	1	4	3	13	8	15	3
		Tent.		4	1	1	4	3	2	4	10	2	2	1
	Sous-total	3	6	3	5	9	4	6	7	23	10	17	4	
Maraudage		Acc.	1											
	Sous-total	1												
Total			967	724	673	530	529	531	352	466	561	561	578	243



Fraude

		2000	2015	2016	2017	2018	2019	2020	2021	2022	2023	2024	2025
Blanchiment d'argent	Acc.			1		4	3	7	4	11	19	14	6
	Tent.										1		
	Sous-total			1		4	3	7	4	11	20	14	6
Recel	Recel simple	Acc.	4	1	1	5				3	3		
	Tent.	3									1		
	Recel qualifié	Acc.											
	Sous-total	4	4	1	1	5				3	4		
Grivèlerie	Carburant / lubrifiant	Acc.	2		2				1		3	1	
	Boissons et aliments	Acc.	2			1			2	4	2	2	4
	Voiture de location	Acc.	1	2	1	3		2	2	2	1		2
	Logements	Acc.	1				1						
	Sous-total	6	6	2	3	4	4	2	5	6	6	3	6
Détournement et destruction frauduleuse	Cel frauduleux	Acc.	11	6	7	6	5	9	8	22	11	9	3
	D'argent, de papiers, etc.	Acc.		1	3					1	1	1	
	D'objets saisis	Acc.			1				1				
	Non spécifié	Acc.	1	1						1			
	Sous-total	73	12	8	11	6	5	9	9	24	12	10	3
Esroquerie	Fraude par internet	Acc.	39	50	49	75	111	246	233	226	266	231	118
	Tent.	5	9	8	9	5	6	8	11	12	4		1
	Esroquerie sans internet	Acc.	15	21	10	15	16	11	17	20	23	30	8
	Tent.	9	1	4	2	3	1	5	1			1	
	Non spécifié	Acc.	20										
	Tent.	5											
	Sous-total	25	68	81	71	101	135	264	263	258	301	266	127
Tromperie	Marchandises vendues / travail fourni	Acc.		1			1		1				
	Sous-total			1			1		1				
Abus de confiance et infr. apparentées	Abus de confiance	Acc.	19	23	21	25	27	29	21	23	26	32	31
	Abus des faiblesses	Acc.	1	2	1	1		2	1	2	1	1	2
	Sous-total	20	25	22	26	27	31	22	25	25	27	33	33
Abus de biens sociaux	Par des sociétés	Acc.				1	2	1	1			2	
	Autres	Acc.		1									
	Sous-total			1		1	2	1	1			2	
Infr. liées à l'insolvabilité	Par le débiteur	Acc.	1		2								
	Non spécifié	Acc.		1	1		1	2	4	1	1		
	Sous-total		1	1	3		1	2	4	1	1		
Insolvabilité frauduleuse	Acc.					1							
	Sous-total					1							



Fraude

		2000	2015	2016	2017	2018	2019	2020	2021	2022	2023	2024	2025
Chèques sans provision	Acc.	10											
	Sous-total	10											
	Total	138	116	118	115	148	183	307	312	330	377	328	157



Dégradation de la propriété

			2000	2015	2016	2017	2018	2019	2020	2021	2022	2023	2024	2025
Incendie volontaire	Dans lieu habité (de jour)	Acc.					1		1		2	1		
	Dans lieu habité (de nuit)	Acc.		2					1	2			2	1
		Tent.											1	
	Dans lieu habité (moment indéterminé)	Acc.			1									
	Dans un autre lieu (de jour)	Acc.		4		2	3	4	1	3	3	5	2	1
	Dans un autre lieu (de nuit)	Acc.		1	3		3	1			2	1	1	1
	Dans un autre lieu (moment indéterminé)	Acc.						1	1			1	1	1
	Non spécifié	Tent.	2			1								
		1												
	Sous-total		3	7	4	3	7	6	4	5	7	8	7	4
Destruction par explosion volontaire	Dans un autre lieu (de jour)	Acc.	1											
	Dans un autre lieu (de nuit)	Acc.											1	
		Sous-total	1										1	
Incendie involontaire		Acc.	23	29	17	22	12	11	11	16	7	11	6	3
		Sous-total	23	29	17	22	12	11	11	16	7	11	6	3
Destruction, dénaturation, dégradation	Avec circ. aggr.	Acc.	11	1	1	3	3	2	3			3	3	1
	Destruction de biens agricoles	Acc.	2				1				1			
	Non spécifié	Acc.	35											
		Sous-total	48	1	1	3	4	2	3		1	3	3	1
Vandalisme	Sur véhicules	Acc.	56	76	83	82	53	68	69	77	69	82	91	33
	Sur autres biens mobiliers	Acc.	83	32	21	24	26	22	25	33	19	23	26	11
		Tent.	1											
	Graffitis	Acc.	1	4	5	5	3	5	6	4	5	8	6	6
	Autres détériorations sur biens immobiliers	Acc.	27	50	48	74	73	44	48	67	46	79	89	32
		Tent.							1					
	Acc.	9	26	15	3	7	5	9	6	2	4	6	2	
	Sous-total	177	188	172	188	162	144	158	187	141	196	218	84	
	Total	252	225	194	216	185	163	176	208	156	218	235	92	



Infr. contre la Sécurité de l'Etat

			2000	2015	2016	2017	2018	2019	2020	2021	2022	2023	2024	2025
Terrorisme	Groupe terroriste	Acc.		1										
		Sous-total		1										
		Total		1										



Infr. contre la sécurité publique

			2000	2015	2016	2017	2018	2019	2020	2021	2022	2023	2024	2025
Organisation criminelle	Acc.				1				1	1	1			
	Sous-total				1				1	1	1			
Association de malfaiteurs	Acc.			3	5	3		6	2	2	1	1	1	
	Sous-total			3	5	3		6	2	2	1	1	1	
Evasion de prisonniers	Evasion simple	Acc.				1							1	
	Non-respect surveillance électronique	Acc.				2	1	1	3	1	2	3	1	
	Non spécifié	Acc.	10	1										
	Sous-total		10	1		3	1	1	3	1	2	3	2	
Menaces	Menace d'attentat	Acc.			3		1		2				2	
	Verbales	Acc.	53	40	31	44	43	30	50	43	41	41	49	25
		Tent.	1											
	Ecrites	Acc.	7	21	15	21	17	13	21	25	22	44	31	17
	Par gestes, emblèmes	Acc.	14	17	11	11	17	9	14	5	16	17	22	11
	Alerte à la bombe	Acc.				1	2	1	2	1		3	1	
		Acc.	1	1										
	Tent.	1												
	Sous-total		77	79	60	77	80	53	89	74	79	105	105	53
	Total		87	83	66	83	81	60	95	78	83	109	108	53



Infr. contre l'autorité publique

		2000	2015	2016	2017	2018	2019	2020	2021	2022	2023	2024	2025
Violence c/ personnes investies autorité publique	Acc.	1	1	1		2	1		2	2	2	1	
	Sous-total	1	1	1		2	1		2	2	2	1	
Rébellion	Rébellion armée	Acc.	3	2				1	5			1	2
	Rébellion non armée	Acc.	9	10	9	11	8	8	9	14	16	8	6
	Non spécifié	Acc.										1	
	Sous-total	1	12	12	9	11	8	9	14	14	16	10	8
Outrages	Acc.	6	1	4	3	5	1	2	6	7	12	11	5
	Sous-total	6	1	4	3	5	1	2	6	7	12	11	5
Autres infractions	Bris de scellés	Acc.			1	2				2			
	Sous-total	1			1	2				2			
Total		9	14	17	13	20	10	11	22	25	30	22	13



Infr. contre la foi publique

			2000	2015	2016	2017	2018	2019	2020	2021	2022	2023	2024	2025
Faux en écritures	Faux en écritures	Acc.	9	6	16	5	13	8	11	8	6	8	8	6
		Tent.	2											
	Usage de faux en écrit. et écrit. falsifiées	Acc.	1	3	2	1	2	1	3	4	5	3	2	1
		Tent.	1											
	Sous-total		13	9	18	6	15	9	14	12	11	11	10	7
Usurpation	De fonctions	Acc.	1	1	2		1		1		3	1	1	2
	De titres	Acc.									1			1
	De nom	Acc.		4	7	7	14	7	7	14	20	15	20	15
	Non spécifié	Acc.	1											
	Sous-total		2	5	9	7	15	7	8	14	24	16	21	18
Contrefaçon / falsification	Contrefaçon	Acc.				1	1	1	3	1	2		1	4
	Falsification	Acc.		1	1		1		3			1	2	
	Sous-total			1	1	1	2	1	6	1	2	1	3	4
Fausses monnaies	Emission	Acc.		5	5		1	2	1			1	1	
		Tent.		2					1					
	Non spécifié	Acc.	3											
	Autres	Acc.	3	1		1	1	1	1					
	Sous-total		6	8	5	1	2	3	3			1	1	
Faux en justice	Fausses déclarations	Acc.		2		1	1		1	2			2	
	Faux serment	Acc.			1		1							
	Falsification d'enregistrement	Acc.												1
	Sous-total			2	1	1	2		1	2			2	1
	Total		21	25	34	16	36	20	32	29	37	29	37	30



Deinze

Infraction Code pénal

Infr. contre la famille

		2000	2015	2016	2017	2018	2019	2020	2021	2022	2023	2024	2025
Abandon de famille	Acc.	4								1	2		
	Sous-total	4								1	2		
Refus du droit aux relations personnelles	Acc.	58	31	21	24	25	29	30	33	45	68	25	17
	Sous-total	58	31	21	24	25	29	30	33	45	68	25	17
Non-acquittement pension alimentaire	Acc.	10	2	4	1	4	3	2	1	1	4	2	2
	Sous-total	10	2	4	1	4	3	2	1	1	4	2	2
	Total	72	33	25	25	29	32	32	34	47	74	27	19

Criminalité informatique

		2000	2015	2016	2017	2018	2019	2020	2021	2022	2023	2024	2025
Hacking	Acc.		8	9	16	10	18	12	16	36	29	37	24
	Tent.							1	1	1			
	Sous-total		8	9	16	10	18	13	17	37	29	37	24
Faux en informatique	Acc.		3	4	9	7	11	10	4	15	61	42	11
	Tent.									1	1		
	Sous-total		3	4	9	7	11	10	4	16	62	42	11
Fraude informatique	Acc.		21	22	30	49	49	44	36	71	129	106	66
	Tent.		3	4	4	2	1	2		2	1	1	3
	Sous-total		24	26	34	51	50	46	36	73	130	107	69
Sabotage	Acc.				1			1		1	2	2	2
	Sous-total				1			1		1	2	2	2
	Total		35	39	60	68	79	70	57	127	223	188	106



Exercice illégal de l'autorité publique

		2000	2015	2016	2017	2018	2019	2020	2021	2022	2023	2024	2025
Prise d'intérêt	Acc.				1								
	Sous-total				1								
Abus de l'autorité	Acc.				1								
	Sous-total				1								
Actes de l'état civil	Acc.									1			
	Sous-total									1			
	Total				2					1			

Marchand de sommeil

		2000	2015	2016	2017	2018	2019	2020	2021	2022	2023	2024	2025
Sans circ. aggr.	Acc.								1	1		2	
	Sous-total								1	1		2	
	Total								1	1		2	

Traite des êtres humains

		2000	2015	2016	2017	2018	2019	2020	2021	2022	2023	2024	2025
Exploitation sexuelle	Acc.								2	1	1	2	
	Sous-total								2	1	1	2	
Exploitation économique	Acc.				1				2			1	
	Sous-total				1				2			1	
	Total				1				4	1	1	3	

Autres infractions Code pénal

		2000	2015	2016	2017	2018	2019	2020	2021	2022	2023	2024	2025
	Acc.							1					1
	Sous-total							1					1
	Total							1					1



Contravention Code pénal

		2000	2015	2016	2017	2018	2019	2020	2021	2022	2023	2024	2025
Injures (Contravention)	Acc.	9											
	Sous-total	9											
Destruction d'animaux (Contravention)	Acc.	1											
	Sous-total	1											
Divagation d'animaux	Acc.	2											
	Sous-total	2											
Dissimulation visage dans lieu public	Acc.								1				
	Sous-total								1				
Autres contraventions CP	Acc.	25											
	Sous-total	25											
	Total	37							1				

STATISTIQUES POLICIERES DE CRIMINALITE

LIEU DE PERPETRATION: COMMUNE

Deinze

***ANNEXE II: DETAIL PAR CATEGORIE DE DELIT
LOIS SPECIALES***



Deinze

Infraction Lois spéciales

Drogues

			2000	2015	2016	2017	2018	2019	2020	2021	2022	2023	2024	2025
Détention	Acc.	40	40	123	108	102	83	96	112	137	220	195	174	63
	Sous-total	40	40	123	108	102	83	96	112	137	220	195	174	63
Usage	Usage en groupe	Acc.	64											
		Tent.	10											
	Usage individuel	Acc.	29											
		Tent.	3											
	Faciliter l'usage	Acc.	1	6	6	2	6	2	1	4	4	4	1	
	Incitation à l'usage	Acc.								1	1	1		
	Désordre, scandale ou danger dans un espace public	Acc.				1		3	1		1	3	1	
	Sous-total	107	107	6	6	3	6	5	2	5	6	8	2	
Importation et exportation	Acc.	8	8	3	3	1	2	5	6	1	2	3		
	Tent.	1	1											
	Sous-total	9	9	3	3	1	2	5	6	1	2	3		
Fabrication	Acc.	3	3	9	4	6	4	5	7	8	2	2	1	
	Sous-total	3	3	9	4	6	4	5	7	8	2	2	1	
Commerce	Acc.	22	22	16	14	16	21	17	24	23	39	29	17	13
	Tent.	2	2											
	Sous-total	24	24	16	14	16	21	17	24	23	39	29	17	13
Protoxyde d'azote (gaz hilarant)	Acc.													2
	Sous-total													2
Autres	Acc.			1	3	2	5	2	8	5	2	1	2	1
	Sous-total			1	3	2	5	2	8	5	2	1	2	1
	Total	183	183	158	138	130	121	130	159	179	271	238	196	79



Législation sur les étrangers

		2000	2015	2016	2017	2018	2019	2020	2021	2022	2023	2024	2025	
Transmigration illégale	Mariages simulés/blancs sans récompense/contrainte	Acc.		1		3	6	1	1	3	5	3	2	
		Tent.										1		
	Cohab. légale de complais. sans récompense/contr.	Acc.				1	1	1	3		1	2	3	
	Accès au territoire	Acc.	9	7	7	3	8	17	15	11	2	7	13	3
	Séjour	Acc.	9	22	24	21	22	18	18	22	26	30	33	31
	Pas de port de documents d'identité ou de voyage	Acc.		4		2			3				2	
	Inscription au registre des étrangers	Acc.		4	16	6	5	4	4	10	9	10	15	14
	Sous-total		18	37	48	32	39	46	42	47	40	53	69	53
Trafic d'êtres humains		Acc.		3	3	1						1	2	
	Sous-total			3	3	1						1	2	
Aide au séjour illégal		Acc.								1		1		
	Sous-total									1		1		
Non spécifié		Acc.										1		
		Tent.	1											
	Sous-total		1									1		
Autres		Acc.	1											
	Sous-total		1											
	Total		20	37	51	35	40	46	42	47	41	53	72	55



Environnement

			2000	2015	2016	2017	2018	2019	2020	2021	2022	2023	2024	2025
Déchets	Transport de déchets	Acc.		1						1				
	Déchets par professionnel	Acc.		9	3	6	7	4	2	6	3	4		1
	Déchets par particulier	Acc.		36	23	13	18	27	37	26	45	19	8	7
	Déchets par personne indéterminée	Acc.	32											
	Déchets: permis/autorisation	Acc.			1		1			1	1			
	Non spécifié	Acc.	1											
	Sous-total		33	46	27	19	26	31	39	34	49	23	8	8
Feux d'artifice		Acc.								1	1			
	Sous-total									1	1			
Autres que déchets	Urbanisme	Acc.	13	12	10	11	6	9	11	10	4	2	1	
	Permis d'environnement	Acc.		1	1	1	1	5	1	5	1			
	Bruit	Acc.	4			1								
	Pollution de l'eau	Acc.	7	3	1	1		2	2		1	2		
	Pollution de l'air	Acc.		1	1		1					1		
	Pollution du sol	Acc.		1		2					2		2	
	Autres nuisances en matière d'environnement	Acc.	6	1			1	2	4	1	1	1	1	1
	Sous-total		30	19	13	16	9	18	18	18	7	8	2	
Biodiversité / Faune et flore	Commerce et détention: législation CITES	Acc.										1		
	Bien-être animal	Acc.	28	5	3	8	6	6	9	12	13	12	14	5
	Protection de la nature	Acc.	5	1	1	1			2	2	3	6	2	2
	Permis / autorisation animaux	Acc.		1			1	1		1	3		1	
	Destruction d'animaux	Acc. Tent.			1			1	2	2		1		
	Sous-total		33	7	5	9	7	8	13	18	19	21	17	7
Non spécifié		Acc.	4											
	Sous-total		4											
		Total	100	72	45	44	42	57	70	71	76	52	27	15



Armes et explosifs

			2000	2015	2016	2017	2018	2019	2020	2021	2022	2023	2024	2025
Détention illégale	Arme à feu	Acc.		24	18	19	66	23	14	13	9	15	6	2
	Arme blanche ou non à feu	Acc.		2	14	9	3	6	7	10	17	11	6	7
	Munition	Acc.		3		1	3	1			1	2		
	Pièces/accessoires	Acc.					1					1		1
	Non spécifié	Acc.	3											
	Sous-total		3	29	32	29	73	30	21	23	27	29	12	10
Port / transport illégal	Arme à feu	Acc.		1		2	1	2	1	2	4	2		
	Arme blanche ou non à feu	Acc.		8	6	6	4	7	7	11	12	17	20	8
	Munition	Acc.								1				
	Non spécifié	Acc.	9											
	Sous-total		9	9	6	8	5	9	8	14	16	19	20	8
Commerce illégal	Arme à feu	Acc.				1								
	Sous-total					1								
Explosifs		Acc.		1									1	
	Sous-total			1									1	
Autre	Documents	Acc.		1										
	Vente par correspondance/internet d'arme à feu	Acc.								1				
	Mesures de sécurité	Acc.		1										
	Stockage	Acc.										1		
	Non spécifié	Acc.	7											
	Sous-total		7	2						1		1		
	Total		19	41	38	37	79	39	29	38	43	49	33	18

FPF/DGR/DR/BIPOL - Statistiques policières de criminalité (date de clôture: 31/10/2025)
 Les données pour les années 2001 jusqu'à 2014 ne sont plus publiées mais restent disponibles sur demande auprès du service BIPOL.
 Les données pour 2025 ne concernent que le 1er semestre.



Protection de la personne

			2000	2015	2016	2017	2018	2019	2020	2021	2022	2023	2024	2025
Discrimination	Incitation à la discrimination	Acc.											2	1
	Racisme et xénophobie	Acc.	2	3	1	2	1		1	2	1	1	1	
	Fondée sur son orientation sexuelle (homophobie)	Acc.				1		1						
	Fondée sur le handicap	Acc.						1						
	Fondée sur conviction religieuse ou philosophique	Acc.							1					
	Autre discrimination	Acc.							2		1	1		
	Sous-total		2	3	1	3	1	2	4	2	2	2	3	1
Protection de la vie privée		Acc.	11	3	3	2	4			3		1		
	Sous-total		11	3	3	2	4			3		1		
Caméras de surveillance		Acc.							3	1	2	1	1	
	Sous-total								3	1	2	1	1	
Droit à l'image		Acc.		1	2	2	1	1	1	3		4	1	
	Sous-total			1	2	2	1	1	1	3		4	1	
Interdiction temporaire de résidence		Acc.										1	1	
	Sous-total											1	1	
Autres		Acc.	1						2					
	Sous-total		1						2					
	Total		14	7	6	7	6	3	10	9	4	9	6	1



Deinze

Infraction Lois spéciales

Hormones et dopage

		2000	2015	2016	2017	2018	2019	2020	2021	2022	2023	2024	2025
Détention	Acc.		3	2	2	5	2	1	1		3	1	
	Sous-total:		3	2	2	5	2	1	1		3	1	
Usage	Acc.							1					
	Sous-total:							1					
Non spécifié	Acc.			1									
	Sous-total:			1									
	Total:		3	3	2	5	2	2	1		3	1	



Loi du football

		2000	2015	2016	2017	2018	2019	2020	2021	2022	2023	2024	2025
Jet d'objets	Acc.						1		1	2	2	1	
	Sous-total:						1		1	2	2	1	
Pénétration zones du stade inaccessibles au public	Acc.								1	2			
	Sous-total:								1	2			
Non-respect des injonctions données	Acc.									1	1	2	
	Sous-total:									1	1	2	
Inciter à la haine ou à l'emportement	Acc.								1	5	1	6	
	Sous-total:								1	5	1	6	
Objets pyrotechniques dans le stade ou périmètre	Acc.						1		4	2	3	5	
	Sous-total:						1		4	2	3	5	
Utiliser objets pyrotechniques territoire royaume	Acc.										1		
	Sous-total:										1		
Vente irrégulière de tickets	Acc.		4	4	4	2							
	Sous-total:		4	4	4	2							
Entrave à identification de personne via objet	Acc.											1	
	Sous-total:											1	
	Total:		4	4	4	2	2		7	12	8	15	

Sécurité privée

		2000	2015	2016	2017	2018	2019	2020	2021	2022	2023	2024	2025
Entreprises de gardiennage / de sécurité	Acc.									1			
	Sous-total:									1			
	Total:									1			



Protection de la jeunesse

		2000	2015	2016	2017	2018	2019	2020	2021	2022	2023	2024	2025
Législation sur l'obligation scolaire	Acc.	4	2		2	3		2	1	3	3		1
	Sous-total:	4	2		2	3		2	1	3	3		1
Législation sur la protection de la jeunesse	Acc.	18	44	46	65	60	78	86	92	98	134	135	80
	Sous-total:	18	44	46	65	60	78	86	92	98	134	135	80
Non spécifié	Acc.					1							
	Sous-total:					1							
	Total:	22	46	46	67	64	78	88	93	101	137	135	81



Code pénal social

		2000	2015	2016	2017	2018	2019	2020	2021	2022	2023	2024	2025
Harcèlement au travail	Acc.		2	3			1	2	1	2		2	1
	Sous-total:		2	3			1	2	1	2		2	1
Rémunération et autres avantages patrimoniaux	Acc.					1							
	Sous-total:					1							
Travail illégal	Acc.	1											
	Sous-total:	1											
Fraude sociale aux cotisations (travail au noir)	Acc.		1	5	3		4	3	1	5	1	4	1
	Sous-total:		1	5	3		4	3	1	5	1	4	1
Relations collectives de travail	Acc.	1											
	Sous-total:	1											
Sécurité sociale	Acc.	1	1										
	Sous-total:	1	1										
Infr. contre foi publique en droit pénal social	Acc.		2	1	1	2			1	2	4	5	2
	Tent.										1		
	Sous-total:		2	1	1	2			1	2	5	5	2
Escroquerie en droit pénal social	Acc.				1			3	2	3	1	2	1
	Sous-total:				1			3	2	3	1	2	1
Autres	Acc.					1		2			1	1	
	Sous-total:					1		2			1	1	
	Total:	3	6	9	5	4	5	10	5	12	8	14	5

Ivresse et alcool

		2000	2015	2016	2017	2018	2019	2020	2021	2022	2023	2024	2025
Ivresse publique	Acc.	7	22	20	27	24	29	44	36	21	44	69	29
	Sous-total:	7	22	20	27	24	29	44	36	21	44	69	29
	Total:	7	22	20	27	24	29	44	36	21	44	69	29



Registre de population

		2000	2015	2016	2017	2018	2019	2020	2021	2022	2023	2024	2025
	Acc.	42	71	77	76	69	66	44	36	48	50	47	20
	Tent.	1											
	Sous-total:	43	71	77	76	69	66	44	36	48	50	47	20
	Total:	43	71	77	76	69	66	44	36	48	50	47	20

Carte d'identité

		2000	2015	2016	2017	2018	2019	2020	2021	2022	2023	2024	2025
Pas en possession	Acc.		1			2		3	1				
	Sous-total:		1			2		3	1				
Refus de présentation	Acc.				1	1			1	1		2	
	Sous-total:				1	1			1	1		2	
Endommagée	Acc.	1											
	Sous-total:	1											
Non spécifié	Acc.		4	3		1	2				1		
	Sous-total:		4	3		1	2				1		
Autres	Acc.									1			
	Sous-total:									1			
	Total:	1	5	3	1	4	2	3	2	2	1	2	



Santé publique

		2000	2015	2016	2017	2018	2019	2020	2021	2022	2023	2024	2025
Art de guérir, art infirmier, etc.	Acc.	1											
	Sous-total:	1											
Politique de la santé	Acc.							4					
	Sous-total:							4					
Interdiction de fumer	Acc.		1	4							2		
	Sous-total:		1	4							2		
Législation médicaments	Acc.				1		1			1			
	Sous-total:				1		1			1			
Vente de tabac	Acc.											1	
	Sous-total:											1	
Denrées alimentaires	Acc.	3	1								1		
	Sous-total:	3	1								1		
Refus ou négligence respect mesures	Acc.							297	124	7			
	Sous-total:							297	124	7			
Autres	Acc.	1					1	104	45	1	1	1	
	Sous-total:	1					1	104	45	1	1	1	
	Total:	5	2	4	1		2	405	169	9	4	2	



Travail

		2000	2015	2016	2017	2018	2019	2020	2021	2022	2023	2024	2025
Règlement général protection du travail	Acc.	6		2									
	Sous-total:	6		2									
Commerce ambulant	Acc.	2	1	3						1			
	Sous-total:	2	1	3						1			
Rémunération profession réglementée	Acc.	1											
	Sous-total:	1											
Infractions mesure interdiction professionnelle	Acc.				1					2		1	2
	Sous-total:				1					2		1	2
Fraude sociale aux cotisations (travail au noir)	Acc.	2	1										
	Sous-total:	2	1										
Travailleurs étrangers	Acc.	1											
	Sous-total:	1											
Non spécifié	Acc.			1									
	Sous-total:			1									
Autres	Acc.	5							1	4			
	Sous-total:	5							1	4			
	Total:	17	2	6	1				1	7		1	2



Protection des revenus publics

		2000	2015	2016	2017	2018	2019	2020	2021	2022	2023	2024	2025
Douane et accises	Acc.	2											
	Sous-total:	2											
Taxe de circulation / TMC	Acc.			1									
	Sous-total:			1									
Fraude sociale aux allocations	Acc.				1					2			
	Sous-total:				1					2			
Fraude TVA	Acc.		1			1							
	Sous-total:		1			1							
Fraude fiscale - impôts sur le revenu	Acc.	1	1	1				2		1			
	Sous-total:	1	1	1				2		1			
Non spécifié	Acc.	2			1								
	Sous-total:	2			1								
	Total:	5	2	2	2	1		2		3			

Législation économique

		2000	2015	2016	2017	2018	2019	2020	2021	2022	2023	2024	2025
Sociétés	Acc.			1	3	6	3	7	2	2	2	3	2
	Sous-total:			1	3	6	3	7	2	2	2	3	2
Accès / organisation économie	Acc.								1				
	Sous-total:								1				
Contrefaçon de droits de propriété intellectuelle	Acc.				1				1				
	Sous-total:				1				1				
Autres	Acc.			1									
	Sous-total:			1									
	Total:			2	4	6	3	7	4	2	2	3	2



Pratiques commerciales

		2000	2015	2016	2017	2018	2019	2020	2021	2022	2023	2024	2025
Pratiques du marché et protection du consommateur	Acc.	2			1	1							
	Sous-total:	2			1	1							
Registre de commerce	Acc.		4	5	4	1		4	3	1	3	1	2
	Sous-total:		4	5	4	1		4	3	1	3	1	2
Autres	Acc.	2			1						1	1	
	Sous-total:	2			1						1	1	
	Total:	4	4	5	6	2		4	3	1	4	2	2

Autres lois spéciales

		2000	2015	2016	2017	2018	2019	2020	2021	2022	2023	2024	2025
Transport	Acc.		2		7	1	5	2	5	6	8	1	1
	Sous-total:		2		7	1	5	2	5	6	8	1	1
Infr. dans le secteur audiovisuel	Acc.	4											
	Sous-total:	4											
Energie	Acc.					2							
	Sous-total:					2							
Dégradation involontaire câbles télécommunication	Acc.		5	4	17	11	9	9	14	9	8	7	2
	Sous-total:		5	4	17	11	9	9	14	9	8	7	2
Infractions Loi police chemins de fer	Acc.		2	2	8	3	1	7	8	3	8	3	1
	Sous-total:		2	2	8	3	1	7	8	3	8	3	1
Moyens de communications électroniques	Acc.								1				
	Sous-total:								1				
Autres	Acc.	12	1	2	1	4	1	1			2	4	
	Sous-total:	12	1	2	1	4	1	1			2	4	
	Total:	16	10	8	33	21	16	19	28	18	26	15	4

STATISTIQUES POLICIERES DE CRIMINALITE

LIEU DE PERPETRATION: COMMUNE

Deinze

***ANNEXE III: DETAIL
FIGURES CRIMINELLES / PHENOMENES***



Deinze

FC Vol moyen de transport

		2000	2015	2016	2017	2018	2019	2020	2021	2022	2023	2024	2025
Vol de voiture	Acc.	45	5	13	6	4	5	5	7	4	11	6	3
	Tent.	2			1	1	2		1		1		
	Total	47	5	13	7	5	7	5	8	4	12	6	3
Vol de moto	Acc.				1							1	
	Total				1							1	
Carjacking	Acc.	2											
	Total	2											
Homejacking	Acc.			1						1			
	Total			1						1			
Vol dans les garages	Acc.			1							1		
	Total			1							1		
Vol de vélomoteur	Acc.	29	11	2		5	7	4	1	2	3	13	4
	Tent.	4								1		2	
	Total	33	11	2		5	7	4	1	3	3	15	4
Vol de vélo	Acc.	219	114	123	76	92	77	61	86	93	96	88	51
	Tent.	1	1	2	1	1	1	1	1			1	
	Total	220	115	125	77	93	78	62	87	93	96	89	51



FC Cambriolage

		2000	2015	2016	2017	2018	2019	2020	2021	2022	2023	2024	2025
Cambriolage dans habitation	Acc.	88	91	78	56	39	54	27	44	48	51	66	16
	Tent.	93	69	47	50	45	30	15	55	42	31	47	17
	Total	181	160	125	106	84	84	42	99	90	82	113	33
Cambriolage ds entreprise ou commerce	Acc.	34	25	17	14	8	16	9	4	8	18	11	7
	Tent.	13	8	11	4	10	7	6	4	10	7	8	6
	Total	47	33	28	18	18	23	15	8	18	25	19	13
Cambriolage ds service public ou bâtiment administ	Acc.	11	6	3	3	8	5	2	5	4	6	8	
	Tent.	5	3	3	1		4		1	2		1	1
	Total	16	9	6	4	8	9	2	6	6	6	9	1
Vol au béliier	Acc.							2	1				
	Total							2	1				
Cambriolage dans bâtiment (total)	Acc.	133	122	98	73	55	75	38	53	60	75	85	23
	Tent.	111	80	61	55	55	41	21	60	54	38	56	24
	Total	244	202	159	128	110	116	59	113	114	113	141	47

FC Vol autre

		2000	2015	2016	2017	2018	2019	2020	2021	2022	2023	2024	2025
Vol à main armée	Acc.	6	1	1	1	2		1		1		1	
	Tent.	1	1	1	1		2	1					
	Total	7	2	2	2	2	2	2		1		1	
Vol avec violence sans arme	Acc.	6	8	12	11	8	6	6	8	21	18	19	6
	Tent.	5	7	3	2	5	2		6	7	2	3	1
	Total	11	15	15	13	13	8	6	14	28	20	22	7
Vol dans ou sur un véhicule	Acc.	68	59	73	44	33	40	31	32	48	39	44	16
	Tent.	9	9	10	8	3	10	7	12	22	12	8	3
	Total	77	68	83	52	36	50	38	44	70	51	52	19
Sacjacking dans une voiture	Acc.									1			
	Total									1			



FC Vol autre

		2000	2015	2016	2017	2018	2019	2020	2021	2022	2023	2024	2025
Vol d'armes et explosifs	Acc.	2	5	1	3	2			1		1	4	1
	Total	2	5	1	3	2			1		1	4	1
Steaming	Acc.												1
	Total												1
Arrachage de sac à main	Acc.	1		1									
	Tent.	1											
	Total	2		1									
Vol à l'arraché	Acc.	4	3	2	3	5	5	2	2	7	3	6	2
	Tent.	1		2	1							1	
	Total	5	3	4	4	5	5	2	2	7	3	7	2
Vol à la tire	Acc.	20	24	19	18	27	13	6	5	10	8	9	2
	Tent.		2										
	Total	20	26	19	18	27	13	6	5	10	8	9	2
Vol à l'étalage	Acc.	23	45	58	44	54	71	41	37	61	78	56	24
	Tent.		1	1	1	6	1	2					
	Total	23	46	59	45	60	72	43	37	61	78	56	24
Vol par ruse	Acc.		5	2	8	3	5	3	4	7	4	2	2
	Tent.		2		2	1	1		2	1			
	Total		7	2	10	4	6	3	6	8	4	2	2
Vol de métaux	Acc.	3	10	3	5	2	2	3	1	2		2	4
	Total	3	10	3	5	2	2	3	1	2		2	4
Vol sur les chantiers	Acc.	1	19	9	7	6	12	10	9	6	6	4	2
	Tent.					4	2						
	Total	1	19	9	7	10	14	10	9	6	6	4	2
Home-invasion	Acc.			1				1					
	Total			1				1					



FC Vol autre

		2000	2015	2016	2017	2018	2019	2020	2021	2022	2023	2024	2025
Vol d'animaux	Acc.	3	3	1	2	1	4	1	4	2	2	2	1
	Tent.		1										
	Total	3	4	1	2	1	4	1	4	2	2	2	1
Vol de cargaison	Acc.		2										1
	Tent.												
	Total		2										1

Criminalité ICT

		2000	2015	2016	2017	2018	2019	2020	2021	2022	2023	2024	2025
Fraude de cartes de paiements	Acc.		4	2	9	2	4	1	2	7	7	5	13
	Tent.			1	2								
	Total		4	3	11	2	4	1	2	7	7	5	13
Phishing	Acc.		1	1		1	3	3	6	18	29	19	8
	Tent.												
	Total		1	1		1	3	3	6	18	29	19	8
Ransomware	Acc.				3	1					2	2	1
	Tent.												
	Total				3	1					2	2	1
Shouldersurfing	Acc.					1				1	1		
	Tent.			1									
	Total			1		1				1	1		
Skimming	Acc.			1	1								
	Tent.				1								
	Total			1	2								



FC Autre

		2000	2015	2016	2017	2018	2019	2020	2021	2022	2023	2024	2025
Violence contre les métiers d'intérêt général	Acc.	1	5	7	4	6	4	6	6	9	7	10	11
	Total	1	5	7	4	6	4	6	6	9	7	10	11
Viol collectif	Acc.								1	1			
	Total								1	1			
Graffiti	Acc.	1	4	5	5	3	5	6	4	5	8	6	6
	Total	1	4	5	5	3	5	6	4	5	8	6	6
Dégradation de voiture	Acc.	2	67	75	75	46	64	67	68	58	71	81	29
	Total	2	67	75	75	46	64	67	68	58	71	81	29
Rixe au couteau	Acc.		1	1		1	1		2	1			
	Tent.		2							1			
	Total		3	1		1	1		2	2			



PH Violence intrafamiliale (VIF)

		2000	2015	2016	2017	2018	2019	2020	2021	2022	2023	2024	2025
VIF: physique, dans le couple	Acc.	22	51	52	52	48	80	66	78	86	84	83	30
	Tent.								2		1		
	Total	22	51	52	52	48	80	66	80	86	85	83	30
VIF: physique, envers des descendants	Acc.	3	7	8	6	4	8	9	10	16	19	11	8
	Total	3	7	8	6	4	8	9	10	16	19	11	8
VIF: physique, envers d'autres membres	Acc.	32	12	7	5	5	13	23	18	17	33	24	14
	Total	32	12	7	5	5	13	23	18	17	33	24	14
VIF: sexuelle, dans le couple	Acc.		1		1				1			1	2
	Total		1		1				1			1	2
VIF: sexuelle, envers des descendants	Acc.	3		1	1			1	2				
	Total	3		1	1			1	2				
VIF: sexuelle, envers d'autres membres	Acc.								1				
	Total								1				
VIF: psychique, dans le couple	Acc.	60	40	25	31	39	36	45	62	65	105	64	33
	Total	60	40	25	31	39	36	45	62	65	105	64	33
VIF: psychique, envers des descendants	Acc.		2		3	1	5	2	5	7	13	10	6
	Total		2		3	1	5	2	5	7	13	10	6
VIF: psychique, envers d'autres membres	Acc.			2	1	1	3	3	6	10	12	11	3
	Total			2	1	1	3	3	6	10	12	11	3
VIF: économique, dans le couple	Acc.			3	2	1	4	5	12	6	11	11	2
	Tent.				1						1	2	
	Total			3	3	1	4	5	12	6	12	13	2
VIF: économique, envers des descendants	Acc.	1										4	
	Total	1										4	
VIF: économique, envers d'autres membres	Acc.	28	4	4	1	5	4	3	5	3	8	8	5
	Total	28	4	4	1	5	4	3	5	3	8	8	5



PH Hormones et dopage

		2000	2015	2016	2017	2018	2019	2020	2021	2022	2023	2024	2025
Dopage humain	Acc.		3	3	2	5	2	2	2	1	3	1	
	Total		3	3	2	5	2	2	2	1	3	1	

PH Drogues

		2000	2015	2016	2017	2018	2019	2020	2021	2022	2023	2024	2025
Vente de cocaïne	Acc.		4	4	5	3	3	1	6	3	6		3
	Total		4	4	5	3	3	1	6	3	6		3

		2000	2015	2016	2017	2018	2019	2020	2021	2022	2023	2024	2025
Import-export de cocaïne	Acc.		1		1			1		1	1		
	Total		1		1			1		1	1		

		2000	2015	2016	2017	2018	2019	2020	2021	2022	2023	2024	2025
Import-export de drogues synthétiques	Acc.		1							1			
	Total		1							1			

		2000	2015	2016	2017	2018	2019	2020	2021	2022	2023	2024	2025
Vente de drogues synthétiques	Acc.	1	3	3	4	7	6	6	10	16	11	8	5
	Total	1	3	3	4	7	6	6	10	16	11	8	5

		2000	2015	2016	2017	2018	2019	2020	2021	2022	2023	2024	2025
Production de cannabis (culture)	Acc.		4	3	4		1	3	2	1	2	1	
	Total		4	3	4		1	3	2	1	2	1	

		2000	2015	2016	2017	2018	2019	2020	2021	2022	2023	2024	2025
Vente de cannabis en grande quantité	Acc.					1					1		
	Total					1					1		

		2000	2015	2016	2017	2018	2019	2020	2021	2022	2023	2024	2025
Vente-traffic d'héroïne	Acc.			1	1			3					
	Total			1	1			3					

PH Trafic d'armes

		2000	2015	2016	2017	2018	2019	2020	2021	2022	2023	2024	2025
Commerce et production d'arme à feu et mun.	Acc.					1			1				
	Total					1			1				



PH Traite des êtres humains

		2000	2015	2016	2017	2018	2019	2020	2021	2022	2023	2024	2025
TEH - exploitation économique	Acc.				1				2			1	
	Total				1				2			1	
TEH - exploitation sexuelle	Acc.	2					1	1	4	4	1	3	
	Tent.		1										
	Total	2	1				1	1	4	4	1	3	

PH Violence dans l'espace public

		2000	2015	2016	2017	2018	2019	2020	2021	2022	2023	2024	2025
Violence physique (transport public)	Acc.	1	2	9	5	7	6	4	9	6	14	14	4
	Tent.					1							
	Total	1	2	9	5	8	6	4	9	6	14	14	4
Violence physique (voie publique)	Acc.	29	46	39	28	31	24	36	32	51	48	51	19
	Tent.		1		1	1		2	2		3		
	Total	29	47	39	29	32	24	38	34	51	51	51	19
Violence physique (autre endroit public)	Acc.		2	5	1	3	2	3	7	3	9	4	4
	Total		2	5	1	3	2	3	7	3	9	4	4
Violence physique (endroit accessible au public)	Acc.	38	44	39	36	21	37	18	19	29	35	32	8
	Tent.	1											
	Total	39	44	39	36	21	37	18	19	29	35	32	8
Violence sexuelle (transport public)	Acc.	1			1	1	1	1	1	1	2		
	Tent.								1				
	Total	1			1	1	1	1	2	1	2		
Violence sexuelle (voie publique)	Acc.	6	3	5	3	4	4	2	7	6	1	2	1
	Total	6	3	5	3	4	4	2	7	6	1	2	1
Violence sexuelle (autre endroit public)	Acc.				1		1	1	2		1	4	1
	Total				1		1	1	2		1	4	1



PH Violence dans l'espace public

		2000	2015	2016	2017	2018	2019	2020	2021	2022	2023	2024	2025
Violence sexuelle (endroit accessible au public)	Acc.	3	4		4	7	9	2	4	6	12	4	3
	Tent.			1							1		
	Total	3	4	1	4	7	9	2	4	6	13	4	3
Violence psychique (transport public)	Acc.	1	2	3	5	3	3	2	3	4	9	4	3
	Tent.												
	Total	1	2	3	5	3	3	2	3	4	9	4	3
Violence psychique (voie publique)	Acc.	30	43	21	29	26	21	24	21	33	37	54	29
	Tent.	1											
	Total	31	43	21	29	26	21	24	21	33	37	54	29
Violence psychique (autre endroit public)	Acc.	2	3	2	4	3	3	5	2	2	7	5	1
	Tent.	1											
	Total	3	3	2	4	3	3	5	2	2	7	5	1
Violence psychique (endroit accessible au public)	Acc.	32	26	21	14	14	9	16	13	16	23	27	12
	Tent.												
	Total	32	26	21	14	14	9	16	13	16	23	27	12
Vol à main armée (voie publique)	Acc.		1							1			
	Tent.				1								
	Total		1		1					1			
Vol à main armée (endroit accessible au public)	Acc.	2		1		1							
	Tent.	1	1				1						
	Total	3	1	1		1	1						
Vol avec violence sans arme (transport public)	Acc.		1		2			1	1	3		1	1
	Tent.			1		1				1		1	
	Total		1	1	2	1		1	1	4		2	1
Vol avec violence sans arme (voie publique)	Acc.	1	3	3	5	2		2		4	2	4	
	Tent.	1	2	1						1			
	Total	2	5	4	5	2		2		5	2	4	
Vol avec violence sans arme (autre endroit public)	Acc.								1				
	Tent.						1						
	Total						1		1				



PH Violence dans l'espace public

		2000	2015	2016	2017	2018	2019	2020	2021	2022	2023	2024	2025
Vol avec violence sans arme (endr. acces. au pub.)	Acc.	2	1	4	1	2	3	1	3	1	5	4	2
	Tent.	1	1	1		1							
	Total	3	2	5	1	3	3	1	3	1	5	4	2

PH Autre

		2000	2015	2016	2017	2018	2019	2020	2021	2022	2023	2024	2025
Faux policiers	Acc.											1	
	Total											1	
Terrorisme, extrémisme et radicalisme	Acc.		1										
	Total		1										
Cyberharcèlement	Acc.	8	6	5	7	9	8	5	4	16	11	9	3
	Total	8	6	5	7	9	8	5	4	16	11	9	3
Fraude à l'identité	Acc.	1	6	10	11	18	11	9	18	27	23	33	23
	Tent.										1		
	Total	1	6	10	11	18	11	9	18	27	24	33	23

STATISTIQUES POLICIERES DE CRIMINALITE

LIEU DE PERPETRATION: COMMUNE

Deinze

***ANNEXE IV: FAITS ENREGISTRES
NON CRIMINELS***



Deinze

Faits non criminels

Maladies / Décès / Disparition

	2000	2015	2016	2017	2018	2019	2020	2021	2022	2023	2024	2025
Suicide	13	18	18	19	24	17	19	19	20	23	25	4
Personne malade	18	29	33	39	39	49	58	42	39	41	42	20
Décès suspect	2	7	2	6	3	7	2	5	9	6	4	4
Décès naturel	7	3	5	15	5	8	1	3			1	1
Disparition (personne disparue)	51	14	9	19	21	14	14	23	18	11	23	6
Accident (sauf roulage)	17	13	6	12	4	10	3	6	7	5	5	2
Cadavre non identifié			1	1								
Sécurité des travailleurs (accident du travail)										4		
Personne amnésique			1									
Autres	2											
Total	110	84	75	111	96	105	97	98	93	90	100	37

Appels

	2000	2015	2016	2017	2018	2019	2020	2021	2022	2023	2024	2025
Alarme	5						1			1		
Appels	14	5	17	22	2	2		2	2	3	9	4
Total	19	5	17	22	2	2	1	2	2	4	9	4

Problèmes sociaux

	2000	2015	2016	2017	2018	2019	2020	2021	2022	2023	2024	2025
Différends familiaux	74	33	20	17	36	55	75	82	107	104	106	44
Différend (pas de coups)	48	11	9	8	9	17	8	20	20	8	21	6
Affaire civile	17	15	11	9	9	11	9	14	5	1	10	6
Protection de la jeunesse	19	7	6	9	5	7	5	6	2	4	6	3
Autres	20	7	15	7	20	16	14	20	16	9	11	5
Total	178	73	61	50	79	106	111	142	150	126	154	64



Catastrophes

	2000	2015	2016	2017	2018	2019	2020	2021	2022	2023	2024	2025
Fuite de gaz	2	1	1									
Dégâts tempête	4	2	2	1		2			1			
Problèmes causés par l'eau	1											
Dégâts eau					1		1	1				
Total	7	3	3	1	1	2	1	1	1			

Ordre public

	2000	2015	2016	2017	2018	2019	2020	2021	2022	2023	2024	2025
Troubles	2	7	10	7	14	6	3	14	7	13	15	3
Autres					1	3		2	2	6	11	1
Total	2	7	10	7	15	9	3	16	9	19	26	4

Agissements suspects

	2000	2015	2016	2017	2018	2019	2020	2021	2022	2023	2024	2025
	27	19	11	20	11	7	9	4	4	1		
Total	27	19	11	20	11	7	9	4	4	1		

Objets trouvés

	2000	2015	2016	2017	2018	2019	2020	2021	2022	2023	2024	2025
	121	4	2	6	2		5	7	4	14	7	1
Total	121	4	2	6	2		5	7	4	14	7	1

Objets perdus

	2000	2015	2016	2017	2018	2019	2020	2021	2022	2023	2024	2025
	506	756	816	761	736	758	605	622	750	785	834	379
Total	506	756	816	761	736	758	605	622	750	785	834	379



Autres non-infractions

	2000	2015	2016	2017	2018	2019	2020	2021	2022	2023	2024	2025
Ordonnance de capture				1			1					
Réhabilitation	1											
Non-respect des conditions	2	4	7	21	28	25	7	10	20	7	14	3
Procès-verbal d'information	31	29	28	23	38	28	24	16	20	29	16	4
Notification		19	28	31	19	45	34	60	46	44	46	13
Dégradation involontaire câbles (non-télécom)		7	5	2	2		1	1	2	4	3	
Demande signalement surveillance électronique					1				14	23	21	1
Fonction de contrôle armes		1	1				2	9	21	21	13	4
Autres non infractions	26											
Total	60	60	69	78	88	98	69	96	123	128	113	25