

STATISTIQUES POLICIERES DE CRIMINALITE

LIEU DE PERPETRATION: COMMUNE

Buggenhout

2000 - 1er Semestre 2025

Police fédérale - DGRIDRIIBIPOL

STATISTIQUES POLICIERES DE CRIMINALITE

LIEU DE PERPETRATION: COMMUNE

Buggenhout

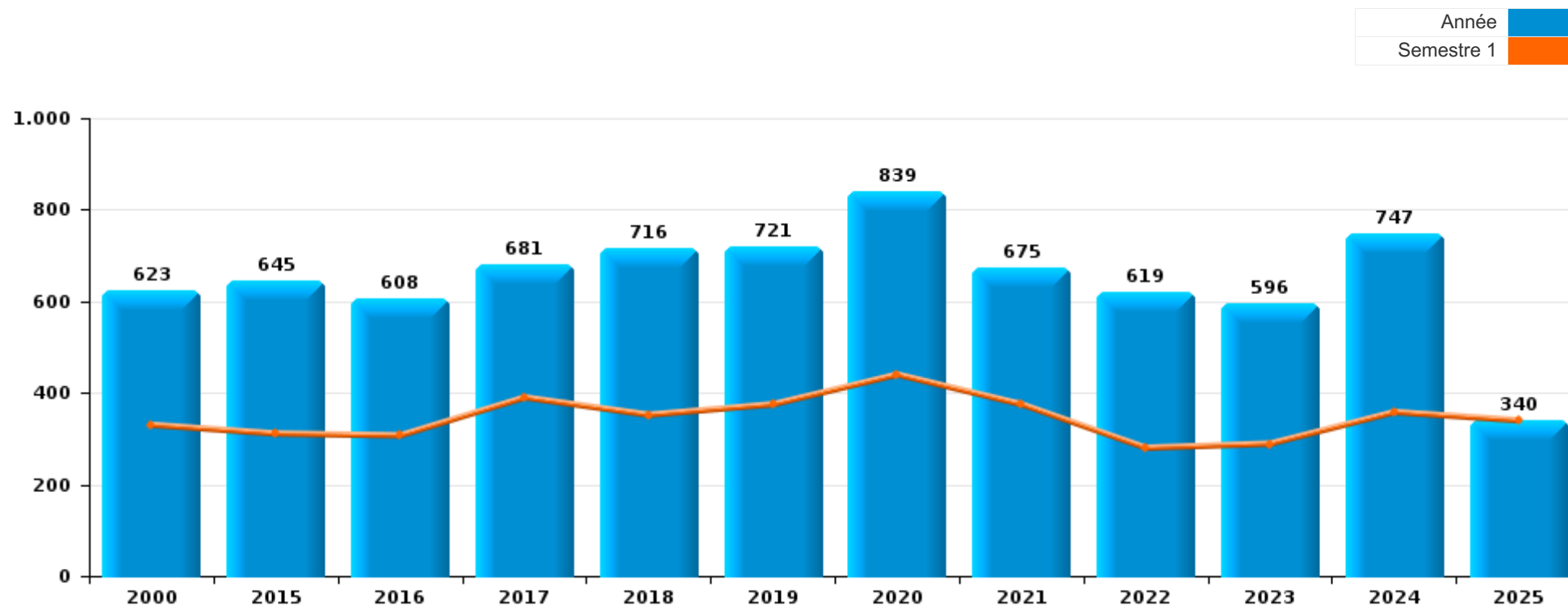
PARTIE I : INFRACTIONS JUDICIAIRES

CRIMINALITE ENREGISTREE COMMISE AU NIVEAU DE LA COMMUNE



Buggenhout

	2000	2015	2016	2017	2018	2019	2020	2021	2022	2023	2024	2025
Nombre total des délits	623	645	608	681	716	721	839	675	619	596	747	340



FPF/DGR/DRI/BIPOL - Statistiques policières de criminalité (date de clôture: 31/10/2025)

Les données pour les années 2001 jusqu'à 2014 ne sont plus publiées mais restent disponibles sur demande auprès du service BIPOL.

Les données pour 2025 ne concernent que le 1er semestre.



Buggenhout

	2000	2015	2016	2017	2018	2019	2020	2021	2022	2023	2024	2025
Vol et extorsion	219	179	131	139	135	160	179	138	127	123	144	59
Dégradation de la propriété	117	83	89	87	73	80	67	77	81	73	74	26
Fraude	73	44	43	27	53	48	76	87	72	91	102	53
Infr. contre l'intégrité physique	49	59	59	67	55	74	63	67	55	46	70	30
Protection de la jeunesse	2	54	38	67	71	84	76	45	62	49	53	14
Drogues	24	40	31	43	67	55	16	44	23	20	27	16
Infr. contre autres valeurs morales et sentiments	16	30	37	39	24	28	27	23	31	39	52	24
Infr. contre la sécurité publique	24	34	13	41	31	27	32	29	35	23	21	9
Infr. contre la famille	16	14	24	26	37	22	16	30	12	11	26	23
Registre de population	7	15	22	29	20	12	8	8	23	24	39	24
Armes et explosifs	6	44	18	16	41	27	22	11	6	9	4	3
Criminalité informatique		5	13	4	17	12	28	24	34	18	26	19
Environnement	19	16	39	26	28	18	15	12	8	9	8	1
Santé publique							154	28		1		
Infr. contre les moeurs	9	5	12	10	9	14	9	12	9	13	15	5
Législation sur les étrangers	2	1		2	12	10	9	9	11	13	33	11
Infr. contre la foi publique	7	6	10	10	6	5	16	4	6	5	14	8
Ivresse et alcool		3	9	7	10	16	8	8	4	8	16	6
Autres lois spéciales	9	2	7	19	7	4	2	1	7	5	7	
Infr. contre l'autorité publique	2	5	5	9	2	6	5	7	9	7	5	3
Législation économique		2	5	1	9	9	1	2	1	2	4	2
Protection de la personne	4	2		3	2	3	5	1	2	3	3	2
Code pénal social		1		2	3	1	1	3	1	1	2	1
Contravention Code pénal	11											1
Travail	4		3	3		1						
Infr. contre la liberté individuelle				1	1	1	2			1	2	
Carte d'identité				2		1		3				
Hormones et dopage				1	2	2	1					
Protection des revenus publics	1				1	1		1				
Pratiques commerciales	2							1				
Infr. contre la Sécurité de l'Etat										2		
Autres infractions Code pénal							1					
Infr. relative au statut juridique de l'enfant		1										
Sous-total	623	645	608	681	716	721	839	675	619	596	747	340
Contravention règlement policier local			9	13	8	4	13	9	29	21	10	13
Sous-total			9	13	8	4	13	9	29	21	10	13
Total	623	645	617	694	724	725	852	684	648	617	757	353

FPP/DGR/DRI/BIPOL - Statistiques policières de criminalité (date de clôture: 31/10/2025)

Les données pour les années 2001 jusqu'à 2014 ne sont plus publiées mais restent disponibles sur demande auprès du service BIPOL.

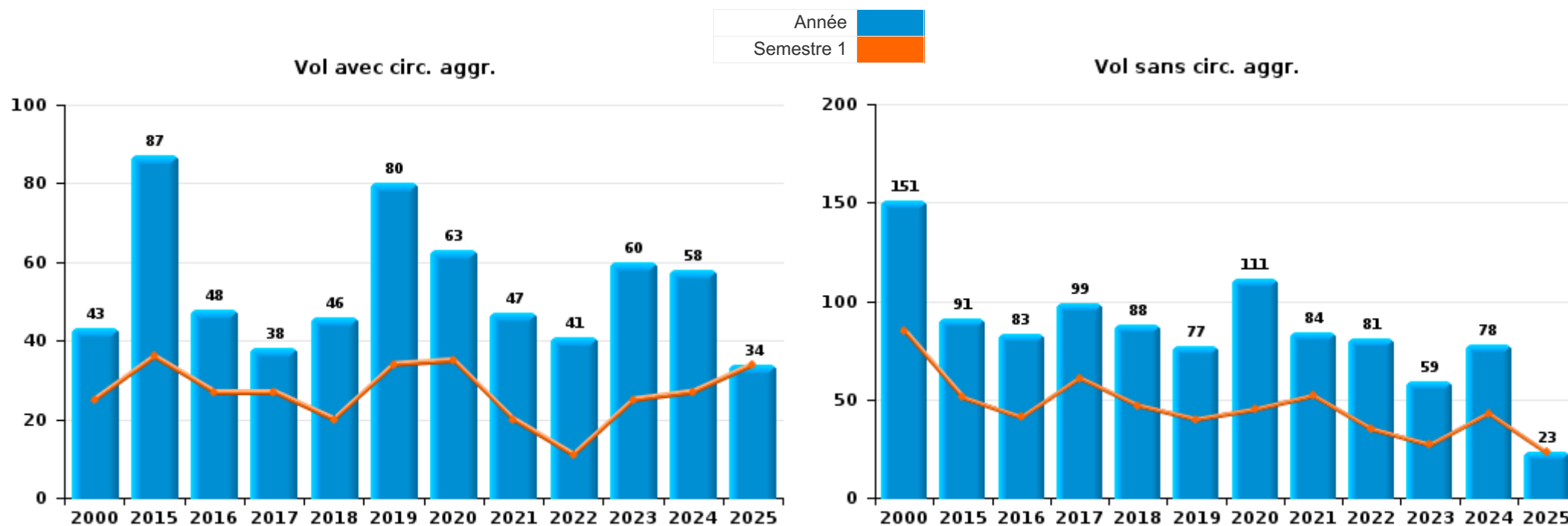
Les données pour 2025 ne concernent que le 1er semestre.



I.1. Catégorie des infractions : Vol et extorsion (top 5 des infractions au niveau national 2024)

Buggenhout

	2000	2015	2016	2017	2018	2019	2020	2021	2022	2023	2024	2025
Vol sans circ. agr.	151	91	83	99	88	77	111	84	81	59	78	23
Vol avec circ. agr.	43	87	48	38	46	80	63	47	41	60	58	34
Extorsion		1		2	1	3	5	7	4	4	8	2
Vol non spécifié	25								1			
Total	219	179	131	139	135	160	179	138	127	123	144	59





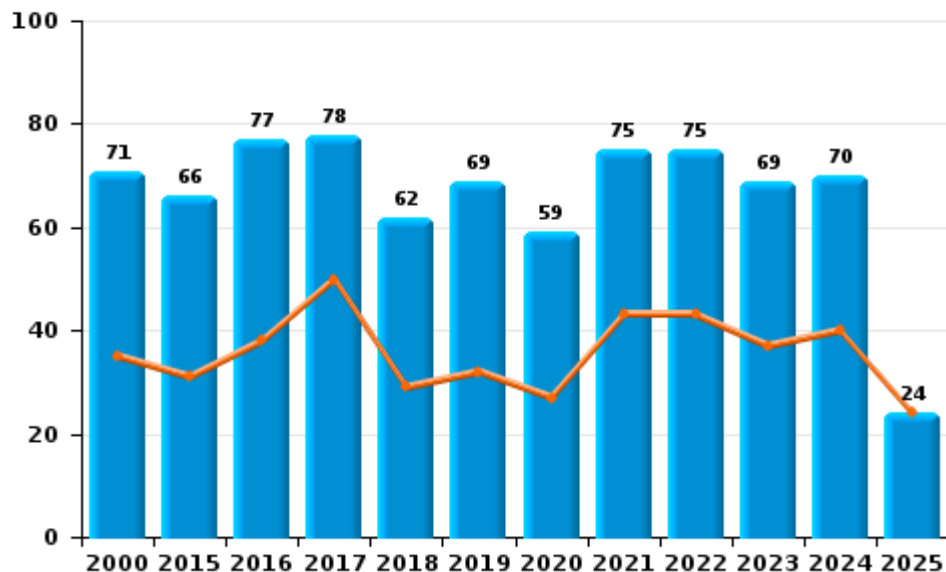
I.2. Catégorie des infractions : Dégradation de la propriété (top 5 des infractions au niveau national 2024)

Buggenhout

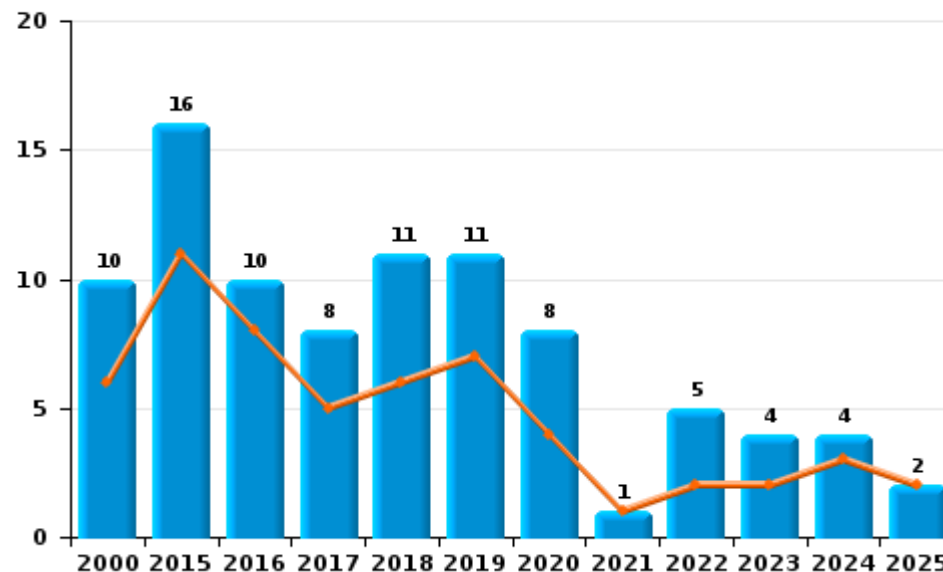
	2000	2015	2016	2017	2018	2019	2020	2021	2022	2023	2024	2025
Vandalisme	71	66	77	78	62	69	59	75	75	69	70	24
Incendie involontaire	9	12	9	7	7	8	3	1	2	3	1	
Destruction, dénaturation, dégradation	35	1	2	1				1	1			
Incendie volontaire	1	4	1	1	4	3	5		3	1	3	2
Destruction par explosion volontaire	1											
Total	117	83	89	87	73	80	67	77	81	73	74	26

Année ■
Semestre 1 ■

Vandalisme



Incendie

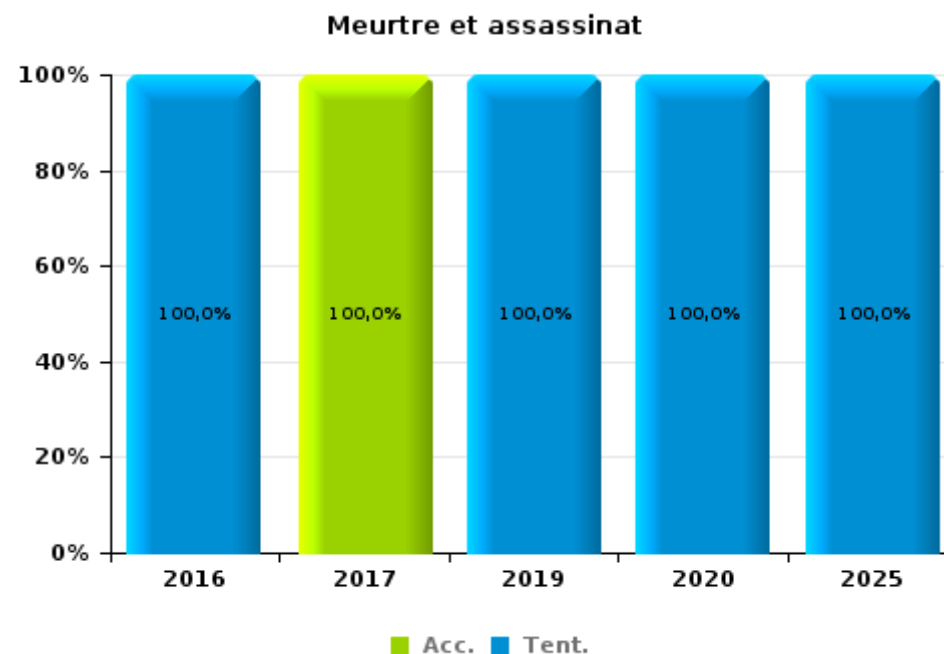
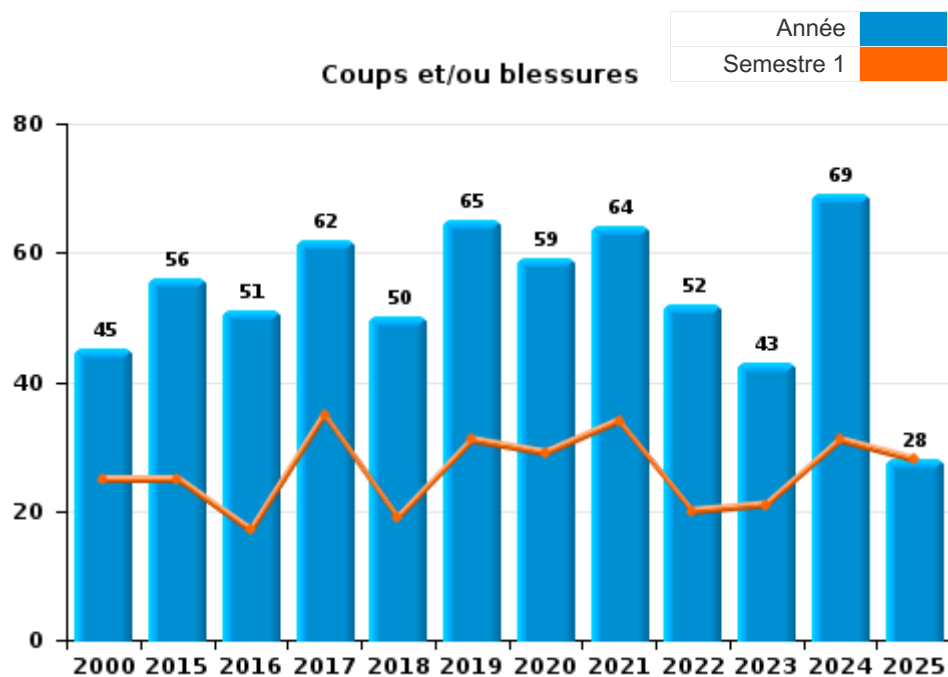




I.3. Catégorie des infractions : Infr. contre l'intégrité physique (top 5 des infractions au niveau national 2024)

Buggenhout

	2000	2015	2016	2017	2018	2019	2020	2021	2022	2023	2024	2025
Coups et/ou blessures	45	56	51	62	50	65	59	64	52	43	69	28
Autres	4	3	6	4	5	6	2	3	3	3	1	1
Meurtre et assassinat			2	1		3	2					1
Total	49	59	59	67	55	74	63	67	55	46	70	30





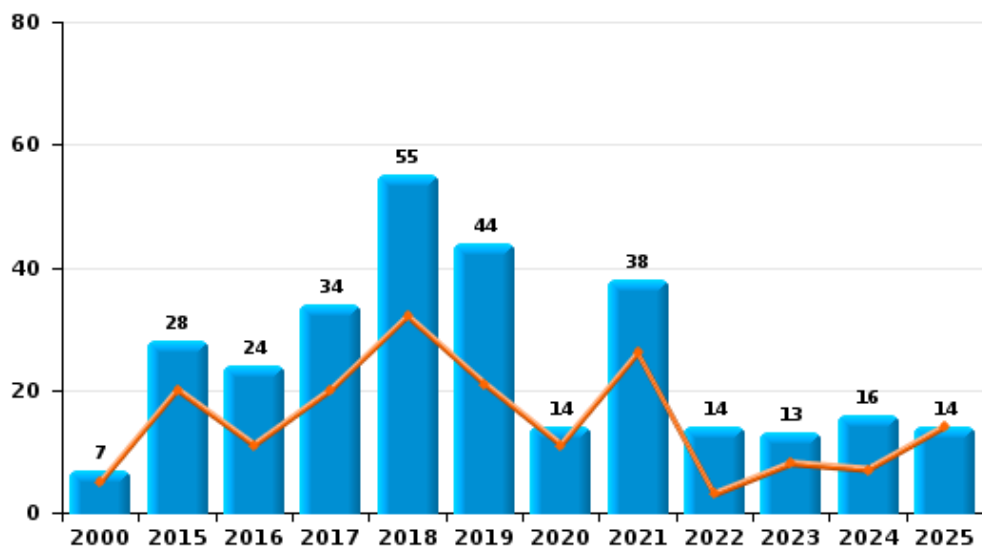
I.4. Catégorie des infractions : Drogues (top 5 des infractions au niveau national 2024)

Buggenhout

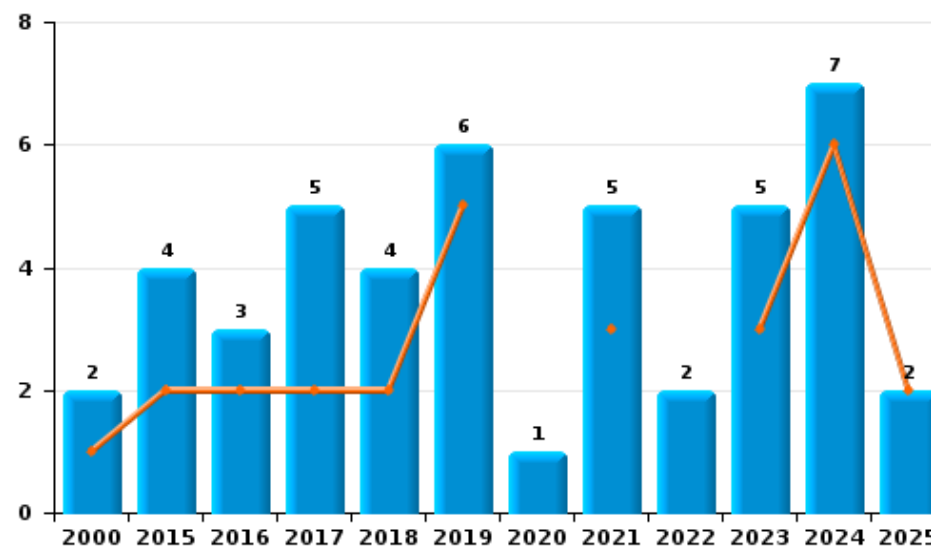
	2000	2015	2016	2017	2018	2019	2020	2021	2022	2023	2024	2025
Détention	7	28	24	34	55	44	14	38	14	13	16	14
Commerce	2	4	3	5	4	6	1	5	2	5	7	2
Usage	13	4	1		2	1		1	3		3	
Autres		2	2	3	6	4	1		4		1	
Fabrication		2	1	1						2		
Importation et exportation	2											
Total	24	40	31	43	67	55	16	44	23	20	27	16



Détention



Commerce



FPF/DGR/DRI/BIPOL - Statistiques policières de criminalité (date de clôture: 31/10/2025)
 Les données pour les années 2001 jusqu'à 2014 ne sont plus publiées mais restent disponibles sur demande auprès du service BIPOL.
 Les données pour 2025 ne concernent que le 1er semestre.



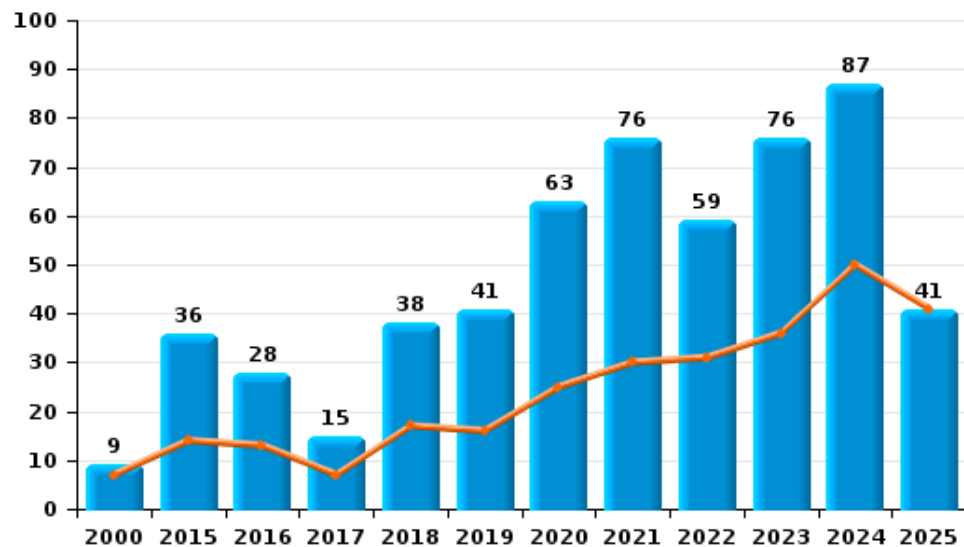
I.5. Catégorie des infractions : Fraude (top 5 des infractions au niveau national 2024)

Buggenhout

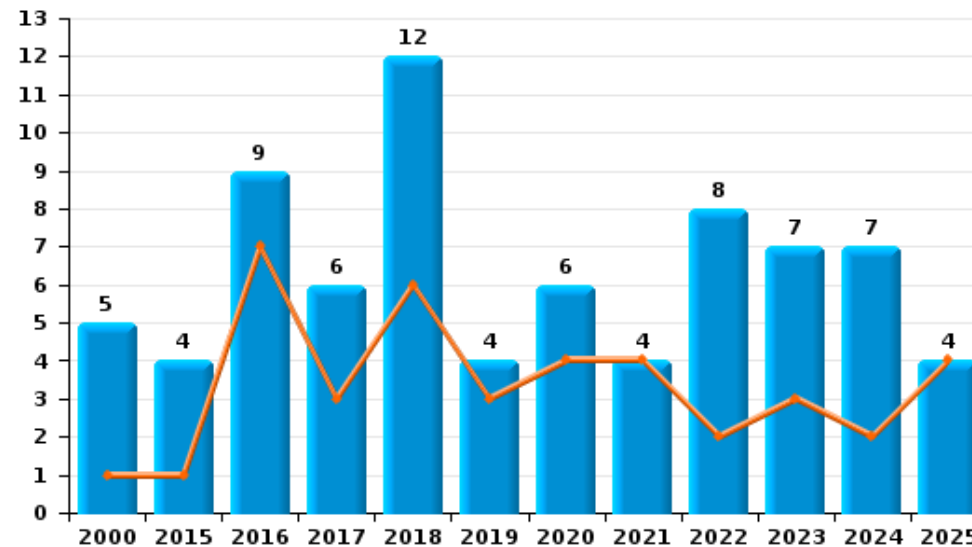
	2000	2015	2016	2017	2018	2019	2020	2021	2022	2023	2024	2025
Escroquerie	9	36	28	15	38	41	63	76	59	76	87	41
Détournement et destruction frauduleuse	53	4	2	5	2	1	3	6	3	3		4
Abus de confiance et infr. apparentées	5	4	9	6	12	4	6	4	8	7	7	4
Fraudes: Autres	2				1		2			5	6	3
Grivèlerie	2		2					1			1	1
Infr. liées à l'insolvabilité			2	1		1	1				1	
Recel	2					1	1		2			
Total	73	44	43	27	53	48	76	87	72	91	102	53



Escroquerie



Abus de confiance et infr. apparentées



FPF/DGR/DRI/BIPOL - Statistiques policières de criminalité (date de clôture: 31/10/2025)

Les données pour les années 2001 jusqu'à 2014 ne sont plus publiées mais restent disponibles sur demande auprès du service BIPOL.
Les données pour 2025 ne concernent que le 1er semestre.

STATISTIQUES POLICIERES DE CRIMINALITE

LIEU DE PERPETRATION: COMMUNE

Buggenhout

PARTIE II : FIGURES CRIMINELLES / PHENOMENES



Buggenhout

FC Vol moyen de transport

	2000	2015	2016	2017	2018	2019	2020	2021	2022	2023	2024	2025
Vol de voiture	4	6	2	2	2	1	3	1	3		2	2
Vol dans les garages		2	1	1								
Vol de vélomoteur	13	1				2		1	3	2	1	1
Vol de vélo	53	31	21	44	32	27	28	27	28	23	25	9

FC Cambriolage

	2000	2015	2016	2017	2018	2019	2020	2021	2022	2023	2024	2025
Cambriolage dans habitation	27	42	30	22	24	51	31	24	22	40	39	19
Cambriolage ds entreprise ou commerce	7	16	2	1	6	10	4	6	1		4	2
Cambriolage ds service public ou bâtiment administ	7	3	8		2	4	5	5	3	4	4	1
Cambriolage dans bâtiment (total)	41	61	40	23	32	64	40	35	26	44	47	22

FC Vol autre

	2000	2015	2016	2017	2018	2019	2020	2021	2022	2023	2024	2025
Vol à main armée	2			3			1	1	2			1
Vol avec violence sans arme	1	2		3	3	2	6	7	4	8	9	1
Vol dans ou sur un véhicule	22	16	10	9	9	9	27	5	8	10	10	11
Vol d'armes et explosifs		1	1	1	1	1	1				1	
Arrachage de sac à main				1								
Vol à l'arraché	3	1		1				3		1	1	1
Vol à la tire		6	1		3	1			2	1	2	1
Vol à l'étalage	4	6	6	12	13	12	21	18	11	5	10	1
Vol par ruse	6				1		1	2		1	1	
Vol de métaux					1			2	1	4	3	1
Vol sur les chantiers	3		2	1	2		1	5	2	1		1
Vol d'animaux	1	1				3				1		
Vol de cargaison		1										



Criminalité ICT

	2000	2015	2016	2017	2018	2019	2020	2021	2022	2023	2024	2025
Fraude de cartes de paiements	1		9		1	1	1				2	1
Phishing		1						3	3	2		

FC Autre

	2000	2015	2016	2017	2018	2019	2020	2021	2022	2023	2024	2025
Violence contre les métiers d'intérêt général			2	7	9	7	10	8	13	7	10	2
Graffiti		1	1	3	1		4	1	1			1
Dégradation de voiture	5	36	37	28	28	20	13	21	18	25	19	6
Rixe au couteau			1				1	1		1		1

PH Violence intrafamiliale (VIF)

	2000	2015	2016	2017	2018	2019	2020	2021	2022	2023	2024	2025
VIF: physique, dans le couple	5	22	18	20	16	19	18	23	13	15	18	10
VIF: physique, envers des descendants		2	3	2	2	5	1	2	1		3	
VIF: physique, envers d'autres membres	11	8	4	4	1	5	2	4		3	1	2
VIF: sexuelle, envers des descendants				1		1	1	3				
VIF: psychique, dans le couple	10	15	27	33	40	30	26	33	16	12	25	23
VIF: psychique, envers des descendants				1		1	6	6				
VIF: psychique, envers d'autres membres		1		4	1	2	2	1	1		2	1
VIF: économique, dans le couple		1	1	2	1	2		2	3	1		
VIF: économique, envers des descendants				1		1		1				
VIF: économique, envers d'autres membres	7	1	3	5	1			2	1		3	1

PH Hormones et dopage

	2000	2015	2016	2017	2018	2019	2020	2021	2022	2023	2024	2025
Dopage humain				1	3	2	1				1	
Engraissement illégal				1								



PH Drogues

	2000	2015	2016	2017	2018	2019	2020	2021	2022	2023	2024	2025
Vente de cocaïne		1		2	1	3		2	1	3	2	
Production de drogues synthétiques		1										
Vente de drogues synthétiques		1		1	2	1		1			2	1
Production de cannabis (culture)		1	1							2		
Vente de cannabis en grande quantité											1	

PH Trafic d'armes

	2000	2015	2016	2017	2018	2019	2020	2021	2022	2023	2024	2025
Commerce et production d'arme à feu et mun.					1							

PH Traite des êtres humains

	2000	2015	2016	2017	2018	2019	2020	2021	2022	2023	2024	2025
TEH - exploitation sexuelle	2		1	1	3							



PH Violence dans l'espace public

	2000	2015	2016	2017	2018	2019	2020	2021	2022	2023	2024	2025
Violence physique (transport public)		1			3	1			3		2	1
Violence physique (voie publique)	11	13	13	12	7	10	13	16	9	9	21	5
Violence physique (autre endroit public)	4			1	1				1		2	
Violence physique (endroit accessible au public)	8	6	5	6	5	8	10	9	6	4	2	3
Violence sexuelle (transport public)									1			
Violence sexuelle (voie publique)					1	3	1				1	
Violence sexuelle (autre endroit public)	1	1	1							1		
Violence sexuelle (endroit accessible au public)	1	1		2	1	2		3	2	1		1
Violence psychique (transport public)			1			1		1				
Violence psychique (voie publique)	10	15	8	21	12	7	11	13	11	11	14	7
Violence psychique (autre endroit public)	1	1		1	1		2		1	1	2	1
Violence psychique (endroit accessible au public)	4	8	9	3	5	4	8	3	5	3	2	1
Vol à main armée (transport public)				1								
Vol à main armée (voie publique)								1	1			
Vol à main armée (endroit accessible au public)	1			2					1			1
Vol avec violence sans arme (voie publique)		1		2			3	2		3	2	
Vol avec violence sans arme (endr. acces. au pub.)					1			1	2	1		

PH Autre

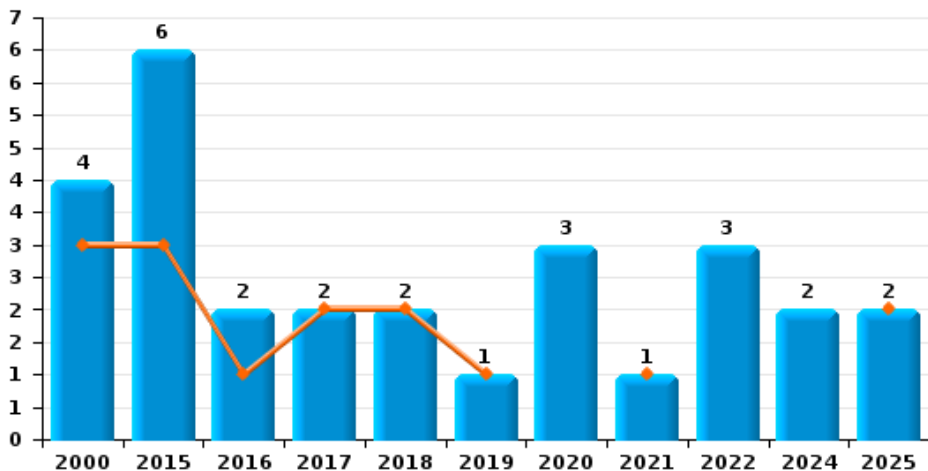
	2000	2015	2016	2017	2018	2019	2020	2021	2022	2023	2024	2025
Terrorisme, extrémisme et radicalisme							1			1		
Cyberharcèlement		1	2	1	3	3		2	2	7	1	1
Fraude à l'identité	1	7	3	3	3	1	7	3	5	3	11	5



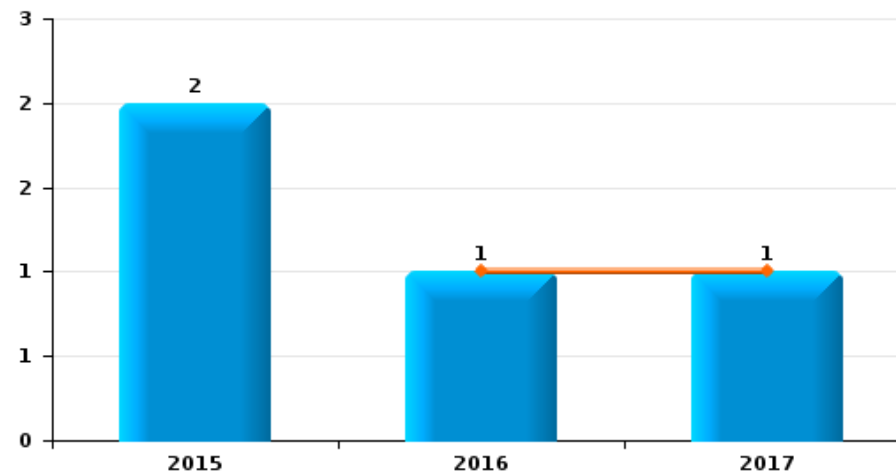
Buggenhout

Année	■
Semestre 1	■

Vol de voiture



Vol dans les garages

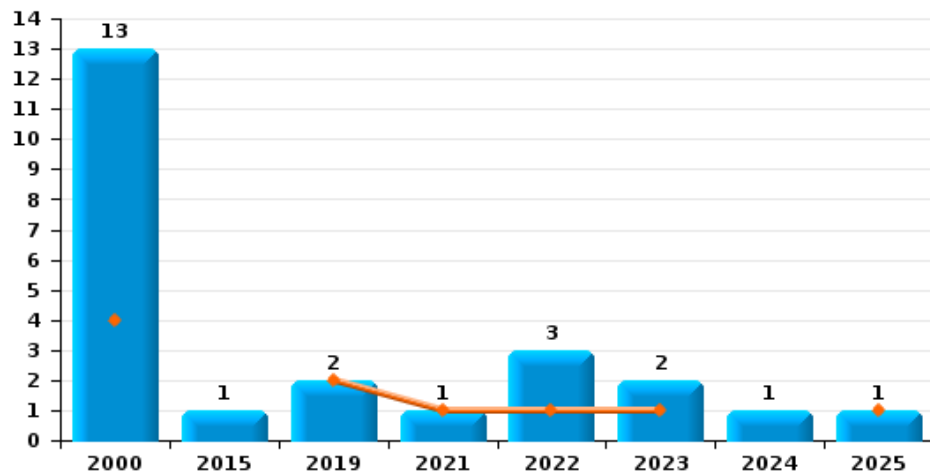




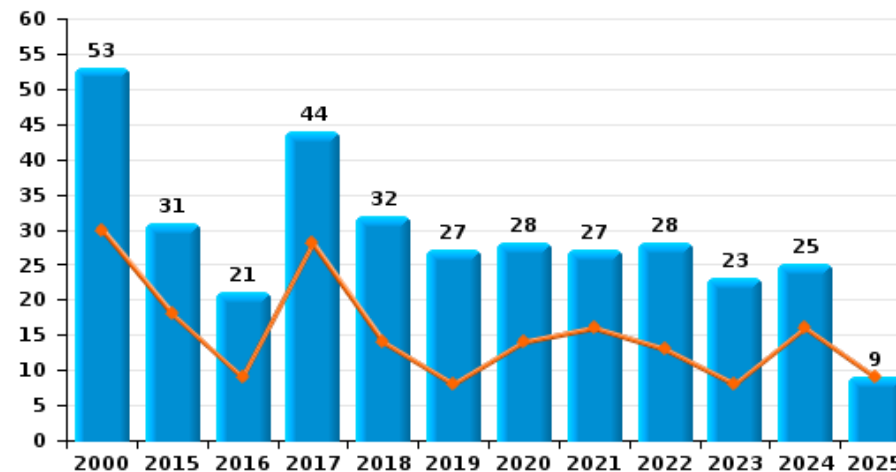
Buggenhout

Année	■
Semestre 1	■

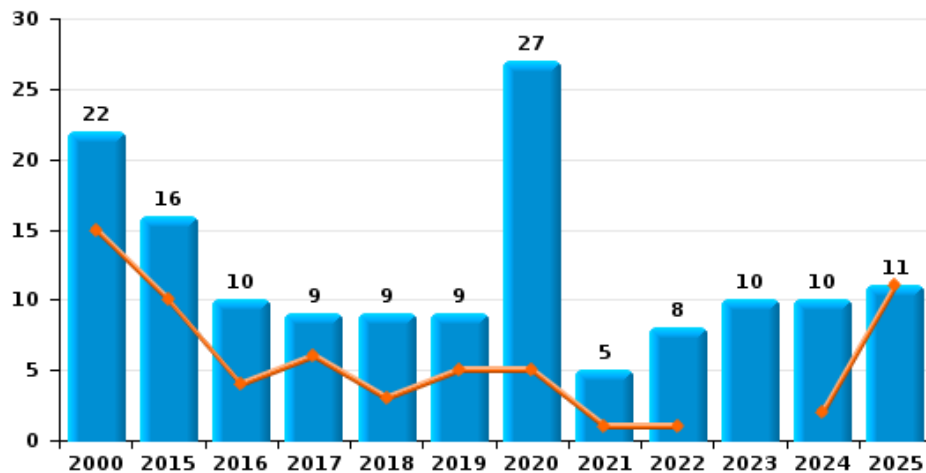
Vol de vélomoteur



Vol de vélo



Vol dans ou sur un véhicule

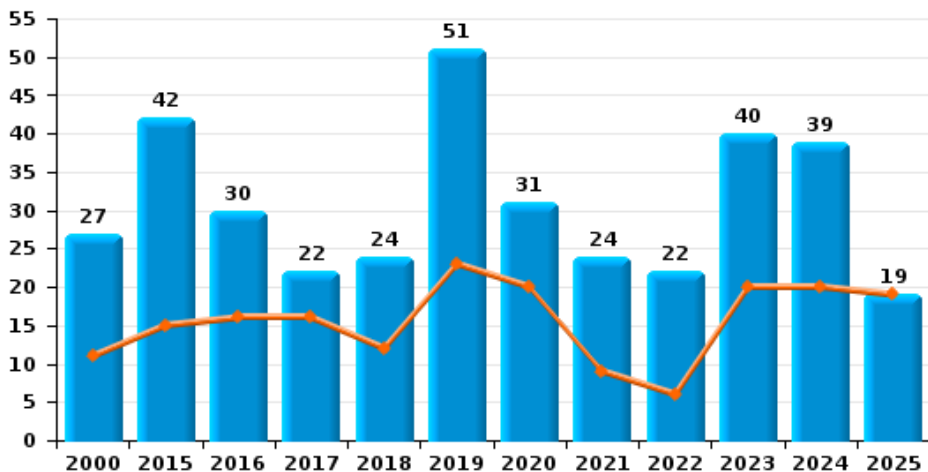




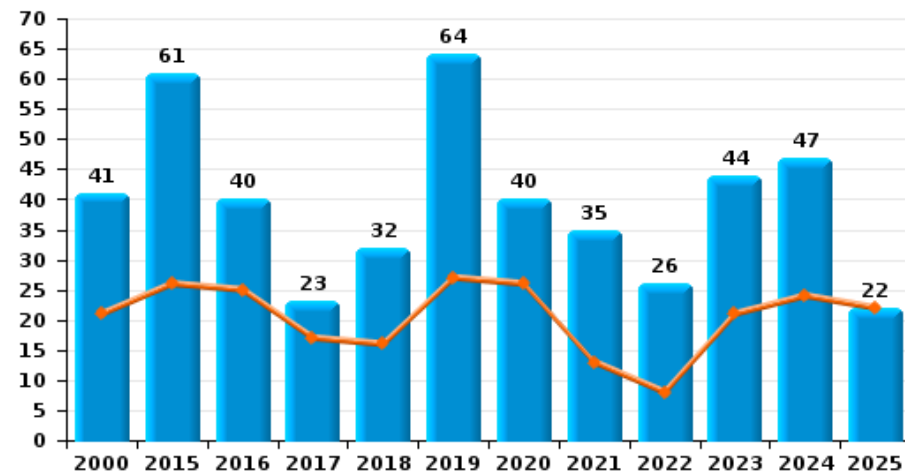
Buggenhout

Année ■
Semestre 1 ■

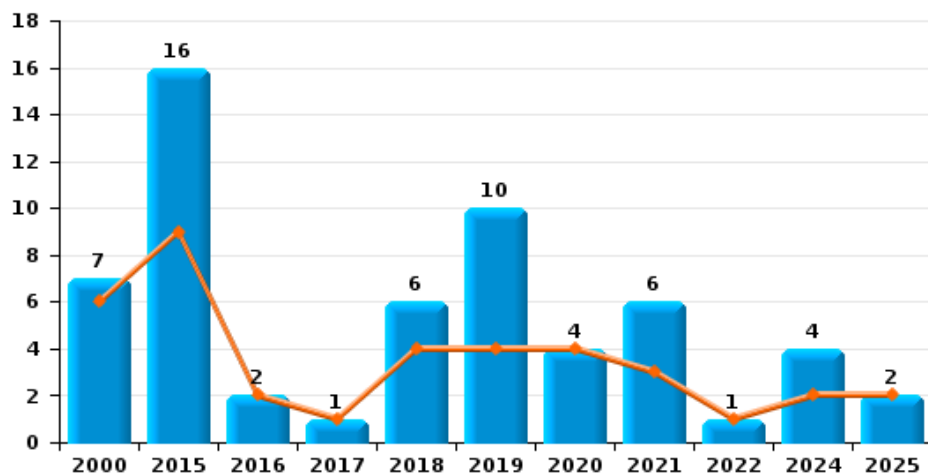
Cambriolage dans habitation



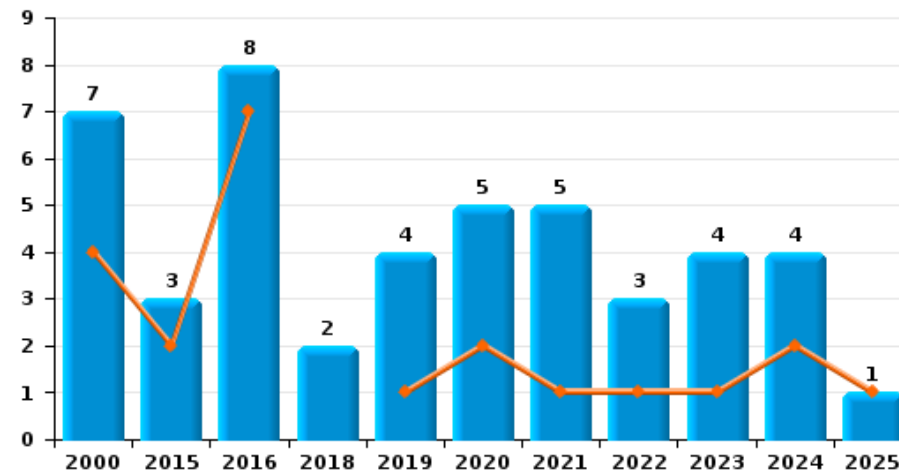
Cambriolage dans bâtiment (total)



Cambriolage ds entreprise ou commerce



Cambriolage ds service public ou bâtiment administratif

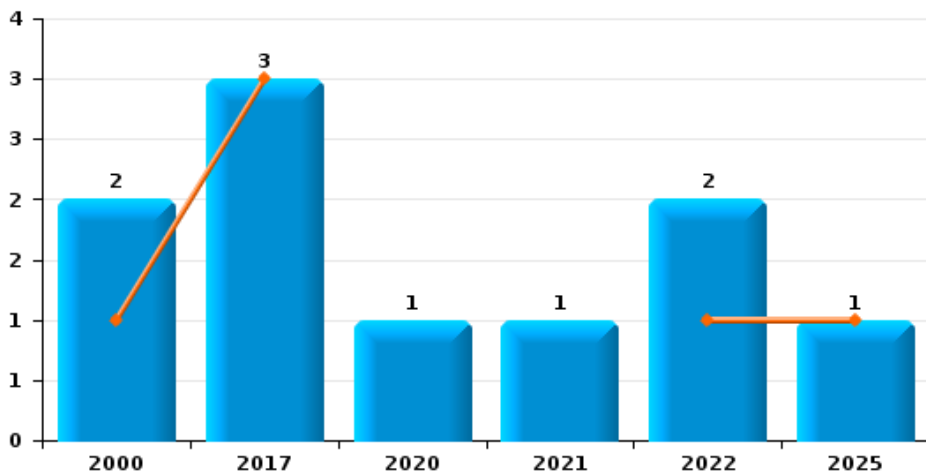




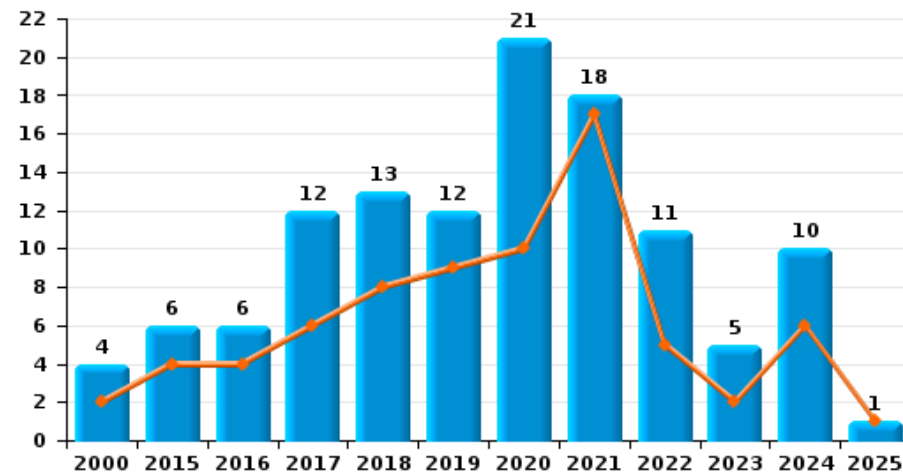
Buggenhout

Année ■
Semestre 1 ■

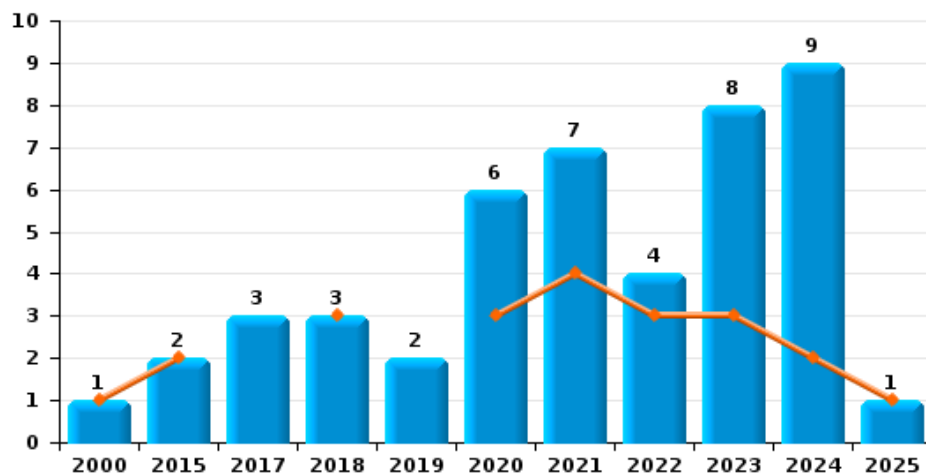
Vol à main armée



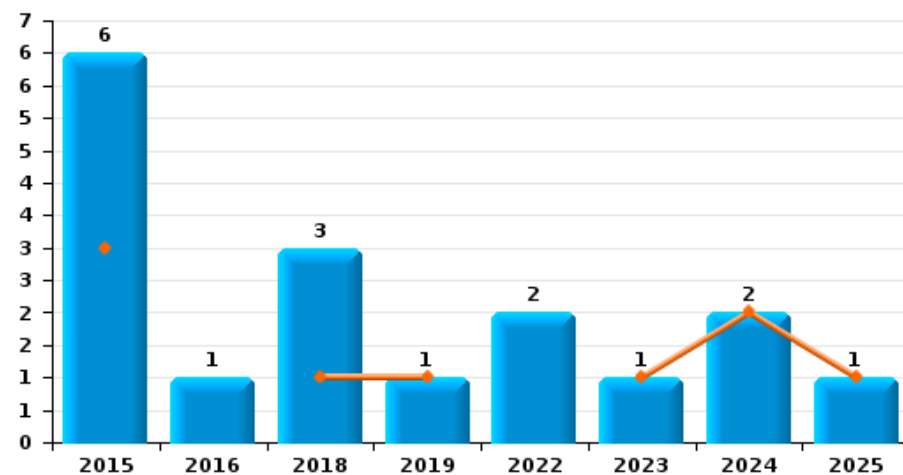
Vol à l'étalage



Vol avec violence sans arme



Vol à la tire

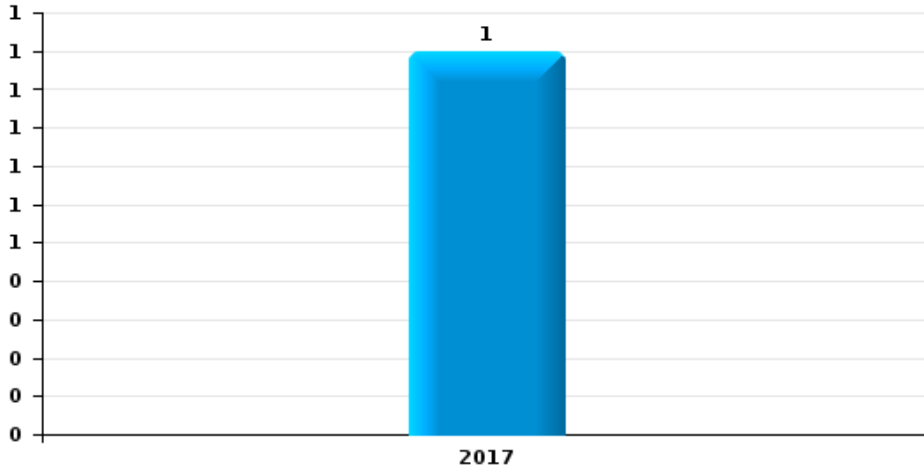




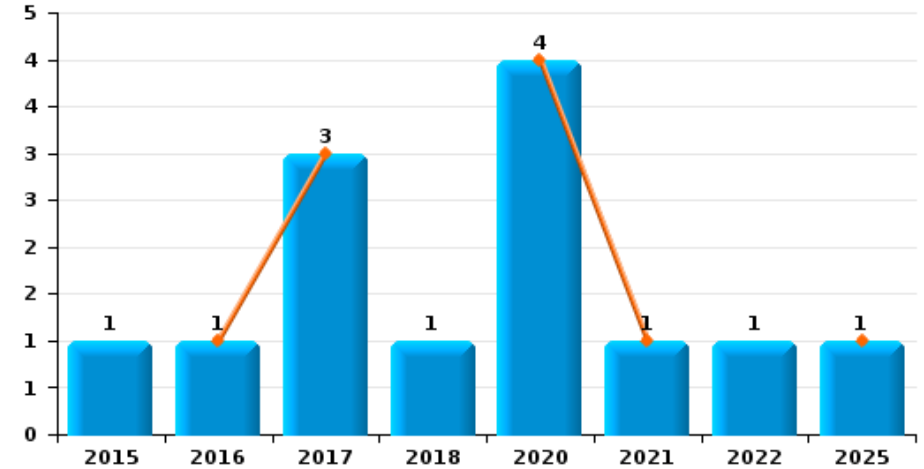
Buggenhout

Année	■
Semestre 1	■

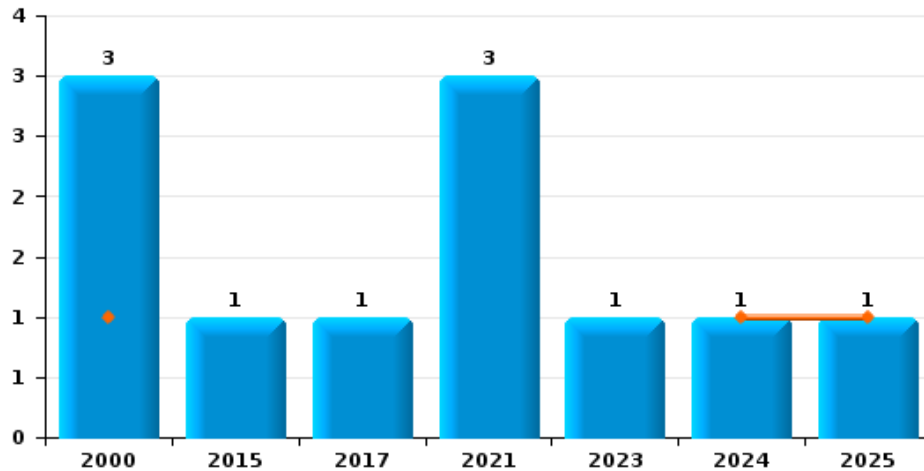
Arrachage de sac à main



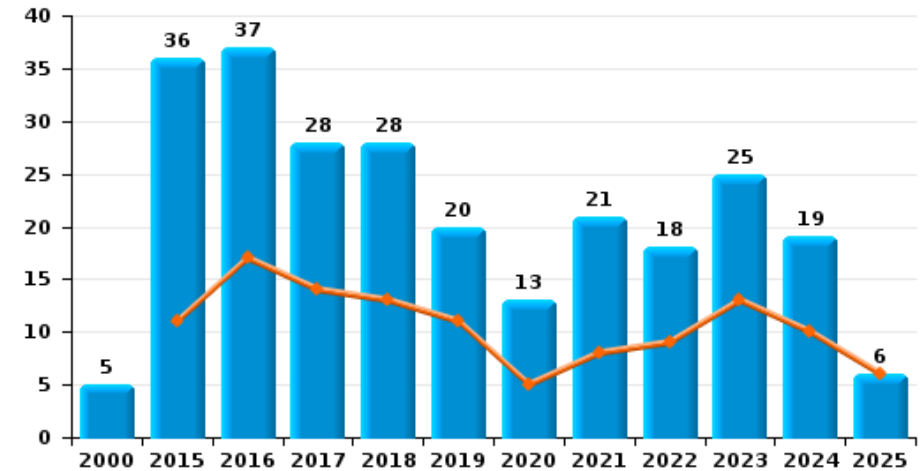
Graffiti



Vol à l'arraché



Dégradation de voiture





Buggenhout

FC Vol moyen de transport

		2000	2015	2016	2017	2018	2019	2020	2021	2022	2023	2024	2025
Vol de voiture	Trim 1	3	1		1	1	1						1
	Trim 2		2	1	1	1			1				1
	Trim 3	1						2				2	
	Trim 4		3	1				1		3			
Total		4	6	2	2	2	1	3	1	3		2	2
Vol dans les garages	Trim 1				1								
	Trim 2			1									
	Trim 4		2										
Total			2	1	1								
Vol de vélomoteur	Trim 1	2					2		1	1			1
	Trim 2	2									1		
	Trim 3	1								2			
	Trim 4	8	1								1	1	
Total		13	1				2		1	3	2	1	1
Vol de vélo	Trim 1	12	12	4	17	7	2	9	11	7	2	8	5
	Trim 2	18	6	5	11	7	6	5	5	6	6	8	4
	Trim 3	13	7	6	12	6	8	10	5	9	4	6	
	Trim 4	10	6	6	4	12	11	4	6	6	11	3	
Total		53	31	21	44	32	27	28	27	28	23	25	9



FC Cambriolage

		2000	2015	2016	2017	2018	2019	2020	2021	2022	2023	2024	2025
Cambriolage dans habitation	Trim 1	7	8	10	13	10	16	11	5	2	9	14	13
	Trim 2	4	7	6	3	2	7	9	4	4	11	6	6
	Trim 3	4	11	8	1	3	3	10	6	10	11	14	
	Trim 4	12	16	6	5	9	25	1	9	6	9	5	
	Total	27	42	30	22	24	51	31	24	22	40	39	19
Cambriolage ds entreprise ou commerce	Trim 1	2	2		1	2	2	3		1		2	
	Trim 2	4	7	2		2	2	1	3				2
	Trim 3		3			1			1				
	Trim 4	1	4			1	6		2			2	
	Total	7	16	2	1	6	10	4	6	1		4	2
Cambriolage ds service public ou bâtiment administ	Trim 1	3		2				1	1		1		
	Trim 2	1	2	5			1	1		1		2	1
	Trim 3	3				1	2	1	2	2	3	1	
	Trim 4		1	1		1	1	2	2			1	
	Total	7	3	8		2	4	5	5	3	4	4	1
Cambriolage dans bâtiment (total)	Trim 1	12	10	12	14	12	18	15	6	3	10	16	13
	Trim 2	9	16	13	3	4	9	11	7	5	11	8	9
	Trim 3	7	14	8	1	5	5	11	9	12	14	15	
	Trim 4	13	21	7	5	11	32	3	13	6	9	8	
	Total	41	61	40	23	32	64	40	35	26	44	47	22



FC Vol autre

		2000	2015	2016	2017	2018	2019	2020	2021	2022	2023	2024	2025
Vol à main armée	Trim 1				1					1			
	Trim 2	1			2								1
	Trim 3							1	1	1			
	Trim 4	1											
	Total	2			3			1	1	2			1
Vol avec violence sans arme	Trim 1		1			3		2	1	2	1	2	
	Trim 2	1	1					1	3	1	2		1
	Trim 3				3		2	1		1	3	4	
	Trim 4							2	3		2	3	
	Total	1	2		3	3	2	6	7	4	8	9	1
Vol dans ou sur un véhicule	Trim 1	8	3	2	2	2	4	4	1				5
	Trim 2	7	7	2	4	1	1	1		1		2	6
	Trim 3	4		3	1	5		5	2	5	3	4	
	Trim 4	3	6	3	2	1	4	17	2	2	7	4	
	Total	22	16	10	9	9	9	27	5	8	10	10	11
Vol d'armes et explosifs	Trim 1							1					
	Trim 2			1			1						
	Trim 4		1		1	1						1	
	Total		1	1	1	1	1	1				1	
Arrachage de sac à main	Trim 3				1								
Total				1									
Vol à l'arraché	Trim 2	1										1	1
	Trim 3	1	1		1				2		1		
	Trim 4	1							1				
	Total	3	1		1				3		1	1	1



FC Vol autre

		2000	2015	2016	2017	2018	2019	2020	2021	2022	2023	2024	2025
Vol à la tire	Trim 1		2				1				1	1	1
	Trim 2		1			1						1	
	Trim 3		3	1		1				1			
	Trim 4					1				1			
Total			6	1		3	1			2	1	2	1
Vol à l'étalage	Trim 1	2	3	1	2	5	2	5	13	1	1	5	
	Trim 2		1	3	4	3	7	5	4	4	1	1	1
	Trim 3			2	3	4	2	3		1	1	4	
	Trim 4	2	2		3	1	1	8	1	5	2		
Total		4	6	6	12	13	12	21	18	11	5	10	1
Vol par ruse	Trim 1	1							1				
	Trim 2	2				1		1			1		
	Trim 3	2							1			1	
	Trim 4	1											
Total		6				1		1	2		1	1	
Vol de métaux	Trim 1					1			1			1	
	Trim 2										1		1
	Trim 3									1		1	
	Trim 4								1		3	1	
Total						1			2	1	4	3	1
Vol sur les chantiers	Trim 1	2		1				1			1		1
	Trim 2				1	1			2				
	Trim 3			1		1			2				
	Trim 4	1							1	2			
Total		3		2	1	2		1	5	2	1		1
Vol d'animaux	Trim 1		1										
	Trim 2	1					3				1		
Total		1	1				3				1		



FC Vol autre

		2000	2015	2016	2017	2018	2019	2020	2021	2022	2023	2024	2025
Vol de cargaison	Trim 4		1										
	Total		1										



Criminalité ICT

		2000	2015	2016	2017	2018	2019	2020	2021	2022	2023	2024	2025
Fraude de cartes de paiements	Trim 1						1						1
	Trim 2	1		2				1				1	
	Trim 3					1							
	Trim 4			7								1	
	Total	1		9		1	1	1				2	1
Phishing	Trim 1								1	1			
	Trim 2									1			
	Trim 3								1	1	1		
	Trim 4								1		1		
	Total								3	3	2		



FC Autre

		2000	2015	2016	2017	2018	2019	2020	2021	2022	2023	2024	2025
Violence contre les métiers d'intérêt général	Trim 1				2	3	2	3	4	4	1	3	1
	Trim 2				1	1	1	2	2	2	3	1	1
	Trim 3				2	4	1	2		3		2	
	Trim 4			2	2	1	3	3	2	4	3	4	
Total				2	7	9	7	10	8	13	7	10	2
Graffiti	Trim 1				3			2	1				1
	Trim 2			1				2					
	Trim 3		1			1							
	Trim 4									1			
Total			1	1	3	1		4	1	1			1
Dégradation de voiture	Trim 1		4	7	6	4	5	1	3	6	4	4	2
	Trim 2		7	10	8	9	6	4	5	3	9	6	4
	Trim 3	4	14	16	7	11	5	5	6	1	3	5	
	Trim 4	1	11	4	7	4	4	3	7	8	9	4	
Total		5	36	37	28	28	20	13	21	18	25	19	6
Rixe au couteau	Trim 1							1					1
	Trim 2			1									
	Trim 3								1				
	Trim 4										1		
Total				1				1	1		1		1



PH Violence intrafamiliale (VIF)

		2000	2015	2016	2017	2018	2019	2020	2021	2022	2023	2024	2025
VIF: physique, dans le couple	Trim 1	1	5	6	3	2	5	4	6	1	4	2	5
	Trim 2		4		10	3	6	4	8	1	5	4	5
	Trim 3	1	3	7	4	10	6	5	4	8	3	3	
	Trim 4	3	10	5	3	1	2	5	5	3	3	9	
	Total	5	22	18	20	16	19	18	23	13	15	18	10
VIF: physique, envers des descendants	Trim 1					1							
	Trim 2		1	1	1		2						
	Trim 3			2	1	1	2	1		1		2	
	Trim 4		1				1		2			1	
	Total		2	3	2	2	5	1	2	1		3	
VIF: physique, envers d'autres membres	Trim 1	2	2	1	2						1		1
	Trim 2	6	5	2			2	1			1	1	1
	Trim 3	1		1	1	1	1	1	1		1		
	Trim 4	2	1		1		2		3				
	Total	11	8	4	4	1	5	2	4		3	1	2
VIF: sexuelle, envers des descendants	Trim 1							1					
	Trim 2												
	Trim 3				1					3			
	Trim 4						1						
	Total				1		1	1	3				
VIF: psychique, dans le couple	Trim 1	4		12	9	20	5	5	14	7	3	1	10
	Trim 2	2	4	5	7	8	18	6	9	2	2	1	13
	Trim 3	2	5	4	7	11	4	8	7	4	5	9	
	Trim 4	2	6	6	10	1	3	7	3	3	2	14	
	Total	10	15	27	33	40	30	26	33	16	12	25	23
VIF: psychique, envers des descendants	Trim 1							1	5				
	Trim 3				1		1	2	1				
	Trim 4							3					
	Total				1		1	6	6				



PH Violence intrafamiliale (VIF)

		2000	2015	2016	2017	2018	2019	2020	2021	2022	2023	2024	2025
VIF: psychique, envers d'autres membres	Trim 1				1			1	1	1		1	
	Trim 2		1		1	1	1						1
	Trim 3				1			1					
	Trim 4				1		1					1	
Total			1		4	1	2	2	1	1		2	1
VIF: économique, dans le couple	Trim 1		1		1				1	1			
	Trim 2				1		1				1		
	Trim 3					1	1		1	2			
	Trim 4			1									
Total			1	1	2	1	2		2	3	1		
VIF: économique, envers des descendants	Trim 3				1		1						
	Trim 4								1				
Total					1		1		1				
VIF: économique, envers d'autres membres	Trim 1	3			3							3	
	Trim 2	1		2	1	1				1			1
	Trim 3	2		1	1								
	Trim 4	1	1						2				
Total		7	1	3	5	1			2	1		3	1



PH Hormones et dopage

		2000	2015	2016	2017	2018	2019	2020	2021	2022	2023	2024	2025
Dopage humain	Trim 1				1	1	1						
	Trim 2						1	1					
	Trim 3					1							
	Trim 4					1						1	
Total					1	3	2	1				1	
Engraissement illégal	Trim 1				1								
	Total				1								



PH Drogues

		2000	2015	2016	2017	2018	2019	2020	2021	2022	2023	2024	2025
Vente de cocaïne	Trim 1		1			1	2		1			2	
	Trim 2				1		1				1		
	Trim 3				1					1	1		
	Trim 4								1		1		
Total			1		2	1	3		2	1	3	2	
Production de drogues synthétiques	Trim 1		1										
Total			1										
Vente de drogues synthétiques	Trim 1					1							
	Trim 2						1		1			1	1
	Trim 3		1		1								
	Trim 4					1						1	
Total			1		1	2	1		1			2	1
Production de cannabis (culture)	Trim 1			1									
	Trim 2										1		
	Trim 4		1								1		
Total			1	1							2		
Vente de cannabis en grande quantité	Trim 2											1	
Total												1	



PH Trafic d'armes

		2000	2015	2016	2017	2018	2019	2020	2021	2022	2023	2024	2025
Commerce et production d'arme à feu et mun.	Trim 2					1							
	Total					1							



PH Traite des êtres humains

		2000	2015	2016	2017	2018	2019	2020	2021	2022	2023	2024	2025
TEH - exploitation sexuelle	Trim 1				1	2							
	Trim 3	1				1							
	Trim 4	1		1									
Total		2		1	1	3							



PH Violence dans l'espace public

		2000	2015	2016	2017	2018	2019	2020	2021	2022	2023	2024	2025
Violence physique (transport public)	Trim 1					1							
	Trim 2					1	1						1
	Trim 3									2		1	
	Trim 4		1			1				1		1	
	Total		1			3	1			3		2	1
Violence physique (voie publique)	Trim 1	4		3	3		3	3	3	2		3	1
	Trim 2	3	3	5	3	2	2	2	2	1	2	4	4
	Trim 3	1	1	2	5	4	1	5	7	3	5	9	
	Trim 4	3	9	3	1	1	4	3	4	3	2	5	
	Total	11	13	13	12	7	10	13	16	9	9	21	5
Violence physique (autre endroit public)	Trim 1									1			
	Trim 2	2				1						1	
	Trim 3	2			1								
	Trim 4											1	
	Total	4			1	1				1		2	
Violence physique (endroit accessible au public)	Trim 1	2	3	1	2	1	1	3		1		1	2
	Trim 2	2		1	4		2	2	3	2	2		1
	Trim 3	2	1	2		2	4	3	5	1	1	1	
	Trim 4	2	2	1		2	1	2	1	2	1		
	Total	8	6	5	6	5	8	10	9	6	4	2	3
Violence sexuelle (transport public)	Trim 3									1			
Total									1				
Violence sexuelle (voie publique)	Trim 2							1				1	
	Trim 3					1	1						
	Trim 4						2						
	Total					1	3	1				1	



PH Violence dans l'espace public

		2000	2015	2016	2017	2018	2019	2020	2021	2022	2023	2024	2025
Violence sexuelle (autre endroit public)	Trim 1			1									
	Trim 2	1											
	Trim 3										1		
	Trim 4		1										
Total		1	1	1							1		
Violence sexuelle (endroit accessible au public)	Trim 1	1								1			
	Trim 2										1		1
	Trim 4		1		2	1	2		3	1			
	Total	1	1	2	1	2	3	2	1				1
Violence psychique (transport public)	Trim 1						1						
	Trim 3			1									
	Trim 4								1				
	Total		1				1		1				
Violence psychique (voie publique)	Trim 1	2		2	5	1	2	6	5	2	1	3	1
	Trim 2	2	2	1	4	4	3	3	3	3	2	5	6
	Trim 3	2	3	4	10	5	1	2	1	3	4	2	
	Trim 4	4	10	1	2	2	1		4	3	4	4	
Total		10	15	8	21	12	7	11	13	11	11	14	7
Violence psychique (autre endroit public)	Trim 1				1	1							
	Trim 2		1					1		1	1	2	1
	Trim 3	1						1					
	Total	1	1	1	1			2		1	1	2	1
Violence psychique (endroit accessible au public)	Trim 1	3	2	2	2	3	1	1	1	2			
	Trim 2		2	2	1		1			1	1		1
	Trim 3	1	1	3		1		4		2	2	1	
	Trim 4		3	2		1	2	3	2			1	
Total		4	8	9	3	5	4	8	3	5	3	2	1



PH Violence dans l'espace public

		2000	2015	2016	2017	2018	2019	2020	2021	2022	2023	2024	2025
Vol à main armée (transport public)	Trim 2				1								
	Total				1								
Vol à main armée (voie publique)	Trim 1									1			
	Trim 3								1				
	Total								1	1			
Vol à main armée (endroit accessible au public)	Trim 1			1									
	Trim 2			1									1
	Trim 3									1			
	Trim 4	1											
Total	1			2						1			1
Vol avec violence sans arme (voie publique)	Trim 1							2				1	
	Trim 2		1						2		1		
	Trim 3			2									
	Trim 4							1			2	1	
Total		1		2				3	2		3	2	
Vol avec violence sans arme (endr. acces. au pub.)	Trim 1				1					2	1		
	Trim 4								1				
Total				1					1	2	1		



PH Autre

		2000	2015	2016	2017	2018	2019	2020	2021	2022	2023	2024	2025
Terrorisme, extrémisme et radicalisme	Trim 3							1					
	Trim 4										1		
	Total							1			1		
Cyberharcèlement	Trim 1		1	1	1	1					2		1
	Trim 2					1			1	1	2	1	
	Trim 3						1		1				
	Trim 4			1		1	2			1	3		
Total		1	2	1	3	3		2	2	2	7	1	1
Fraude à l'identité	Trim 1		3						1	2		1	2
	Trim 2		2	1				1		1		3	3
	Trim 3		1	1		1	1	2	1		1	4	
	Trim 4	1	1	1	3	2		4	1	2	2	3	
Total	1	7	3	3	3	1	7	3	5	3	11	5	



Buggenhout

2024

FC Vol moyen de transport

	Jan	Fév	Mar	Avr	Mai	Juin	Juil	Août	Sep	Oct	Déc	Total
Vol de voiture								1	1			2
Vol de vélomoteur											1	1
Vol de vélo	2	4	2	3	2	3	1	5		3		25

FC Cambriolage

	Jan	Fév	Mar	Avr	Juin	Juil	Août	Sep	Oct	Nov	Déc	Total
Cambriolage dans habitation	1	8	5	5	1	8	3	3		3	2	39
Cambriolage ds entreprise ou commerce	1	1							2			4
Cambriolage ds service public ou bâtiment administ				1	1			1	1			4
Cambriolage dans bâtiment (total)	2	9	5	6	2	8	3	4	3	3	2	47

FC Vol autre

	Jan	Mar	Avr	Mai	Juil	Août	Sep	Oct	Nov	Déc	Total
Vol avec violence sans arme	1	1			1		3	1		2	9
Vol dans ou sur un véhicule				2		3	1		2	2	10
Vol d'armes et explosifs			1								1
Vol à l'arraché			1								1
Vol à la tire		1		1							2
Vol à l'étalage		5	1		1	2	1				10
Vol par ruse							1				1
Vol de métaux	1				1					1	3



Criminalité ICT

	Juin	Déc	Total
Fraude de cartes de paiements	1	1	2

FC Autre

	Jan	Fév	Mar	Avr	Mai	Juin	Juil	Août	Sep	Oct	Nov	Déc	Total
Violence contre les métiers d'intérêt général	1	1	1		1				2		3	1	10
Dégradation de voiture	2		2	1	2	3	2	2	1	1	1	2	19

PH Violence intrafamiliale (VIF)

	Jan	Fév	Mar	Mai	Juin	Juil	Août	Sep	Oct	Nov	Déc	Total
VIF: physique, dans le couple	1	1		4		1	2		3		6	18
VIF: physique, envers des descendants								2			1	3
VIF: physique, envers d'autres membres					1							1
VIF: psychique, dans le couple		1		1		4	3	2	5	5	4	25
VIF: psychique, envers d'autres membres			1								1	2
VIF: économique, envers d'autres membres		2	1									3

PH Hormones et dopage

	Déc	Total
Dopage humain	1	1

PH Drogues

	Jan	Fév	Avr	Mai	Nov	Total
Vente de cocaïne	1	1				2
Vente de drogues synthétiques				1	1	2
Vente de cannabis en grande quantité			1			1



PH Violence dans l'espace public

	Jan	Fév	Mar	Avr	Mai	Juin	Juil	Août	Sep	Oct	Nov	Déc	Total
Violence physique (transport public)									1		1		2
Violence physique (voie publique)	1	1	1		3	1	4	2	3	4	1		21
Violence physique (autre endroit public)				1						1			2
Violence physique (endroit accessible au public)			1						1				2
Violence sexuelle (voie publique)					1								1
Violence psychique (voie publique)	1		2	1	3	1		2		2	2		14
Violence psychique (autre endroit public)					1	1							2
Violence psychique (endroit accessible au public)							1					1	2
Vol avec violence sans arme (voie publique)			1									1	2

PH Autre

	Jan	Mai	Juin	Juil	Août	Sep	Oct	Nov	Total
Cyberharcèlement		1							1
Fraude à l'identité	1	1	2	1	1	2	1	2	11



2025

FC Vol moyen de transport

	Jan	Fév	Mar	Avr	Mai	Juin	Total
Vol de voiture			1			1	2
Vol de vélomoteur			1				1
Vol de vélo	2	1	2	1	1	2	9

FC Cambriolage

	Jan	Fév	Mar	Avr	Mai	Juin	Total
Cambriolage dans habitation	6	4	3	4		2	19
Cambriolage ds entreprise ou commerce					1	1	2
Cambriolage ds service public ou bâtiment administ					1		1
Cambriolage dans bâtiment (total)	6	4	3	4	2	3	22

FC Vol autre

	Fév	Mar	Avr	Juin	Total
Vol à main armée				1	1
Vol avec violence sans arme				1	1
Vol dans ou sur un véhicule		5	3	3	11
Vol à l'arraché				1	1
Vol à la tire	1				1
Vol à l'étagage			1		1
Vol de métaux			1		1
Vol sur les chantiers		1			1

Criminalité ICT

	Fév	Total
Fraude de cartes de paiements	1	1



FC Autre

	Jan	Fév	Mar	Avr	Mai	Juin	Total
Violence contre les métiers d'intérêt général			1		1		2
Graffiti	1						1
Dégradation de voiture		2		1	1	2	6
Rixe au couteau		1					1

PH Violence intrafamiliale (VIF)

	Jan	Fév	Mar	Avr	Mai	Juin	Total
VIF: physique, dans le couple	3	1	1	2	3		10
VIF: physique, envers d'autres membres			1	1			2
VIF: psychique, dans le couple	4	3	3	6	6	1	23
VIF: psychique, envers d'autres membres				1			1
VIF: économique, envers d'autres membres				1			1

PH Drogues

	Juin	Total
Vente de drogues synthétiques	1	1

PH Violence dans l'espace public

	Fév	Mar	Avr	Mai	Juin	Total
Violence physique (transport public)					1	1
Violence physique (voie publique)		1	1	1	2	5
Violence physique (endroit accessible au public)	1	1		1		3
Violence sexuelle (endroit accessible au public)			1			1
Violence psychique (voie publique)	1		4	2		7
Violence psychique (autre endroit public)				1		1
Violence psychique (endroit accessible au public)			1			1
Vol à main armée (endroit accessible au public)					1	1



PH Autre

	Jan	Mar	Avr	Mai	Total
Cyberharcèlement		1			1
Fraude à l'identité	1	1	1	2	5

STATISTIQUES POLICIERES DE CRIMINALITE

LIEU DE PERPETRATION: COMMUNE

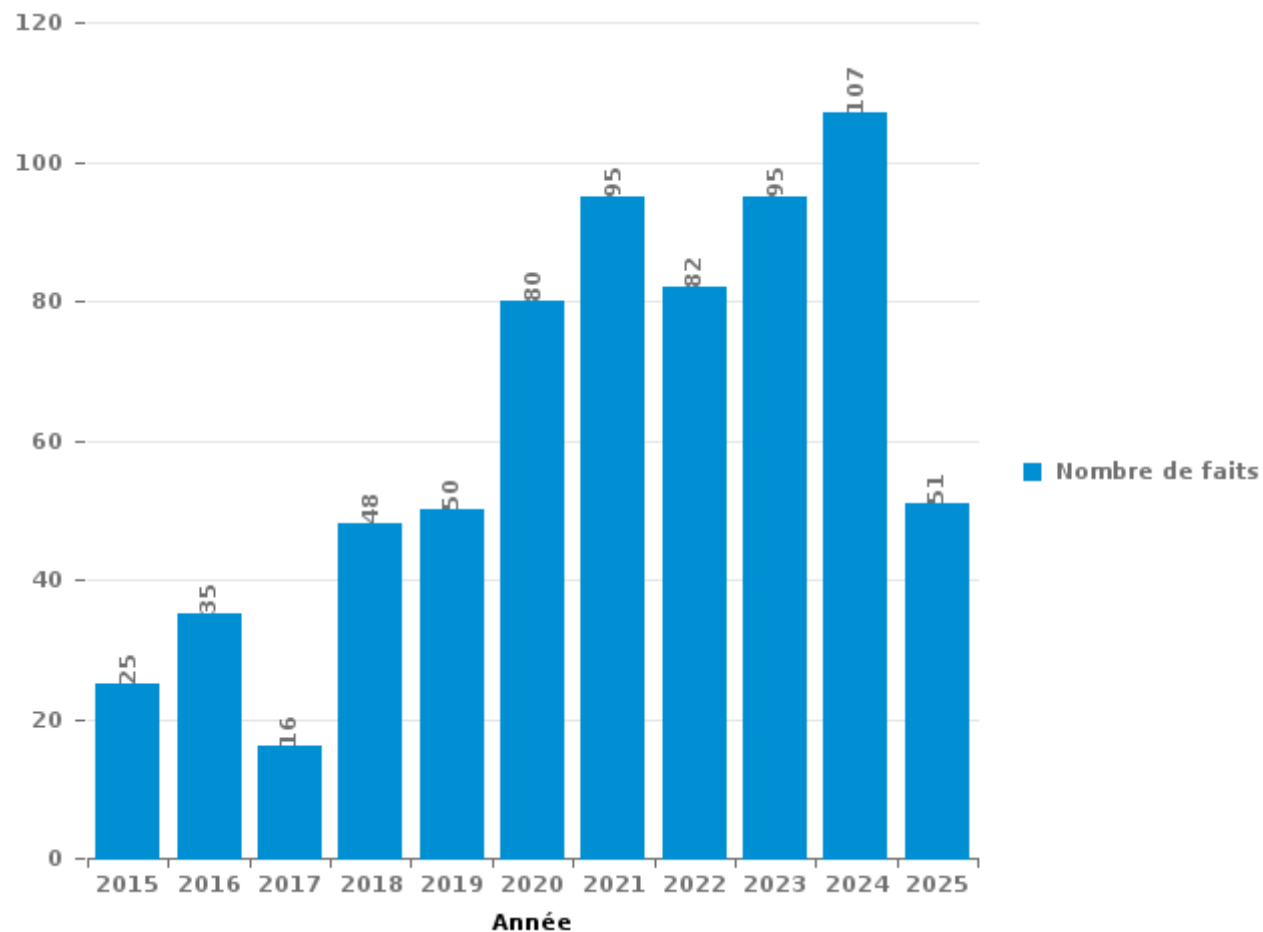
Buggenhout

PARTIE III : ICT



Buggenhout

Nombre total de délits avec un élément ICT/online, depuis 2015





Criminalité ICT/online au sens strict

Infractions (exhaustif)

	2015	2016	2017	2018	2019	2020	2021	2022	2023	2024	2025
Code pénal social: Infr. contre foi publique en droit pénal social: Faux en informatique										1	
Criminalité informatique: Faux en informatique:	2			1	1	1	1	3	3	3	2
Criminalité informatique: Fraude informatique:	2	11	2	9	7	22	23	26	10	17	15
Criminalité informatique: Hacking:	1	2	2	7	3	5		5	5	6	1
Criminalité informatique: Sabotage:					1						1
Infr. contre autres valeurs morales et sentiments: Violation de communication par particulier:		1						1			
Total:	5	14	4	17	12	28	24	35	18	27	19

Figures criminelles (à considérer spécifiquement – ne pas additionner avec d'autres éléments – risque de double comptage!)

	2015	2016	2018	2019	2020	2021	2022	2023	2024	2025
Fraude de cartes de paiements		9	1	1	1				2	1
Phishing	1					3	3	2		



Criminalité ICT/online au sens large

Infractions (uniquement si code-fait existe)

	2015	2016	2017	2018	2019	2020	2021	2022	2023	2024	2025
Fraude: Escroquerie: Fraude par internet	20	19	10	34	37	57	70	49	73	81	38
Infr. contre autres valeurs morales et sentiments: Cyberlokkung (leurre de mineur par ICT):								1			
Infr. contre la Sécurité de l'Etat: Terrorisme: Diffuser un message qui incite au terrorisme									1		
Infr. contre les mœurs: Grooming (contact par ICT avec mineur < 16 ans):					1	2					
Infr. contre les mœurs: Voyeurisme: Diffusion enregistrement nudité ou intimité				1							
Total:	20	19	10	35	38	59	70	50	74	81	38

Figures criminelles (à considérer spécifiquement – ne pas additionner avec d'autres éléments – risque de double comptage!)

	2015	2016	2017	2018	2019	2021	2022	2023	2024	2025
Cyberharcèlement	1	2	1	3	3	2	2	7	1	1

STATISTIQUES POLICIERES DE CRIMINALITE

LIEU DE PERPETRATION: COMMUNE

Buggenhout

PARTIE IV : DESTINATION LIEU



Buggenhout

Vol et extorsion

	2000	2015	2016	2017	2018	2019	2020	2021	2022	2023	2024	2025
Habitation: maison	31	44	32	30	27	56	35	29	31	37	45	18
Voie publique	54	29	25	34	19	18	32	16	14	15	26	14
Magasin	12	17	12	16	15	19	25	26	16	9	11	2
Habitation: allée	15	8	7	6	7	6	19	5	3	4	5	4
Habitation: dépendances	13	5	4	4	6	7	10	5	12	3	4	
Inconnue	11	6	1	7	5	3	7	4	4	10	1	3
Institution d'enseignement	8	3	6	2	4	4	5	8	5	2	7	1
Habitation: non précisée	1	8	1		5	8	5	3	5	7	6	3
Parking	4	10	4	5	4	4	3	3	5	4	4	1
Entreprise	11	8	6	3		4	5	3	2	1	2	1
Station de bus / métro et gare de chemin de fer	6	3	2	8	9	3		2	4	2	3	2
Emplacement de vélo	2	6	1	4	6	4	5	4	2	2	6	
Habitation: garage	3	1	1	4	1	2	3	6	2	7	3	1
Habitation: appartement	3	3	1	2	5	3	7	1	3	1	3	1
Horeca	10	4	1	1	2	5		2	1	1	5	1
Autre	2	2	4	1	6	3	2	4	3		3	2
Culture et loisirs	6	1	5	2	2		2	2	3	5	2	1
Terrain	7	4		2		3	4	3	2	3	1	1
Infrastructure sportive	4	2	4	2		2	3	1	3	1	2	
Service public	3	4			2	1	3	2	3	2		1
Chantier	3		2	1	2		1	5	2	1		1
Maison de repos	1	1	4		2	1	1	1		1		1
Cimetière	2		2	2	1	1		1				
Banque / institution financière		1	1	2	2			1	1			
Service		2	2		1	1				1	1	
Habitation: autre		2					1	1	1	1	1	
Edifice religieux / lieu du culte	2									2	1	
Stade	4											
Station essence	1	2									1	
Moyen de transport: voiture		1	1		1							
Aéroport		1	1									
Bâtiment administratif			1				1					
Moyen de transport: train / tram / métro					1							1
Eaux intérieures et maritimes										1		
Maison de débauche						1						
Médecin / dentiste / pharmacien						1						
Moyen de transport: autobus / autocar				1								
Moyen de transport: camion		1										
Total	219	179	131	139	135	160	179	138	127	123	144	59

FPF/DGR/DRI/BIPOL - Statistiques policières de criminalité (date de clôture: 31/10/2025)

Les données pour les années 2001 jusqu'à 2014 ne sont plus publiées mais restent disponibles sur demande auprès du service BIPOL.

Les données pour 2025 ne concernent que le 1er semestre.



Buggenhout

Dégradation de la propriété

	2000	2015	2016	2017	2018	2019	2020	2021	2022	2023	2024	2025
Voie publique	37	24	27	30	25	23	13	19	14	15	22	6
Habitation: résidence principale	20	15	16	19	13	17	17	16	21	16	13	3
Institution d'enseignement	3	1	2	1	2	8	8	13	10	13	15	4
Parking	2	9	10	6	7	7	2	3	8	2	2	2
Habitation: allée	8	6	10	3	6	2	4	2	1	4		
Service public		2	1	2	6	3	4	8	8	1	2	4
Terrain	11	5	4	7	1	4	3		3	2		1
Habitation: jardin	4	2	4	5	1	3	2	3	3	1	1	2
Inconnue	2	3	2	1	1	4	3	4	2	5	3	1
Habitation: non précisée	2	3	2	3	3	2	2		2	7	3	1
Habitation: dépendances	8	4	3	1	1		1				2	
Culture et loisirs	2	1		2	2		2		2	2	2	1
Entreprise	6	3	1	1	1	2				1	1	
Infrastructure sportive	1		2	2				2	2		4	
Horeca	4	3	2			1		1	1			
Autre	3	1			1	2		1	1	2		
Magasin	2	1	1				1	1	1		1	
Bâtiment administratif	1		1				1		1		2	
Habitation: garage							2	1		1		
Habitation: résidence secondaire				1	1		2					
Stade				1		2						
Station de bus / métro et gare de chemin de fer				1				1	1			
Edifice religieux / lieu du culte										1	1	
Emplacement de vélo				1								1
Banque / institution financière								1				
Chantier					1							
Eaux intérieures et maritimes					1							
Maison de débauche			1									
Médecin / dentiste / pharmacien								1				
Moyen de transport: voiture	1											
Total	117	83	89	87	73	80	67	77	81	73	74	26

FPF/DGR/DR1/BIPOL - Statistiques policières de criminalité (date de clôture: 31/10/2025)
 Les données pour les années 2001 jusqu'à 2014 ne sont plus publiées mais restent disponibles sur demande auprès du service BIPOL.
 Les données pour 2025 ne concernent que le 1er semestre.



Buggenhout

Infractions contre l'intégrité physique

	2000	2015	2016	2017	2018	2019	2020	2021	2022	2023	2024	2025
Habitation	20	30	28	36	23	38	25	27	17	19	20	13
Voie publique	13	11	14	9	9	11	13	13	11	7	21	6
Institution d'enseignement		3	2	6	4	8	10	9	11	8	16	5
Service public		2		6	7	3	2	3	5	3	4	1
Horeca	5	3		3	2	3	2	3	1	1		
Inconnue	2	3	1	2	2	2	2	3	1	1	2	1
Culture et loisirs	2	1		1	2	3		2	2			
Terrain	4	1	1	1			1			3	1	
Infrastructure sportive	1	2	2				3	2				1
Habitation: allée		2	2		1	1	1	2			1	
Parking				1	1	2	2		1	2		
Entreprise			2	1	1					2	1	
Stade	1		3									2
Station de bus / métro et gare de chemin de fer		1			1	1			1		1	1
Habitation: jardin	1			1	1	1			1			
Autre			2				1				1	
Arrêt de bus / tram					1				1			
Magasin								1			1	
Maison de repos								1			1	
Moyen de transport: autre			1			1						
Station essence							1		1			
Banque / institution financière									1			
Maison de débauche			1									
Moyen de transport: autobus / autocar									1			
Moyen de transport: train / tram / métro								1				
Total	49	59	59	67	55	74	63	67	55	46	70	30

FPF/DGR/DRI/BIPOL - Statistiques policières de criminalité (date de clôture: 31/10/2025)

Les données pour les années 2001 jusqu'à 2014 ne sont plus publiées mais restent disponibles sur demande auprès du service BIPOL.

Les données pour 2025 ne concernent que le 1er semestre.

STATISTIQUES POLICIERES DE CRIMINALITE

LIEU DE PERPETRATION: COMMUNE

Buggenhout

PARTIE V : OBJETS ET MOYENS DE TRANSPORT

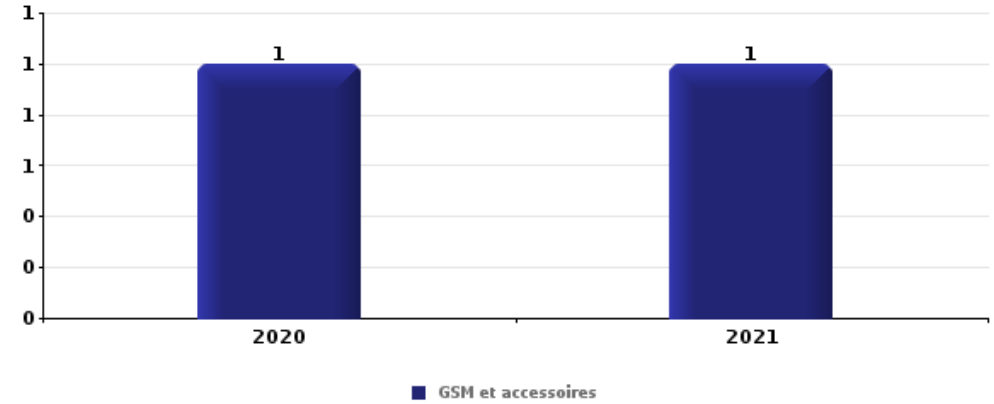


Buggenhout

Vol à main armée

Top 5 Objets volés (sbd nombre de faits)

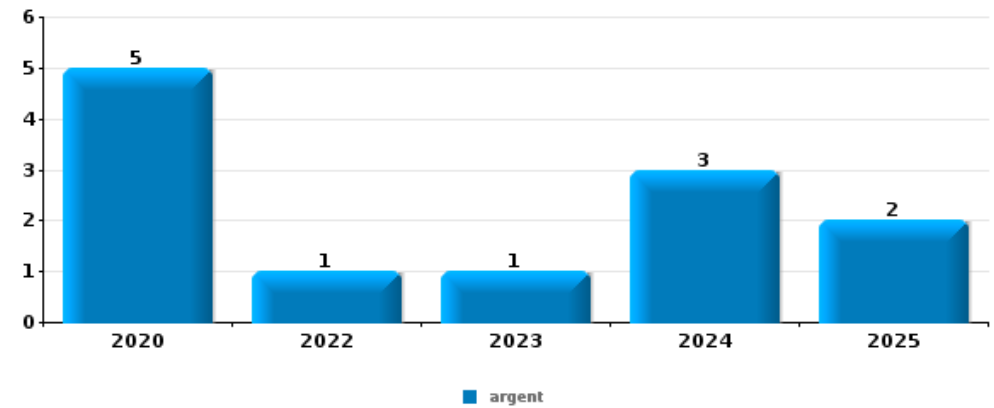
	2020	2021	2022	2023	2024	2025
1 GSM et accessoires	1	1				
2 alimentation						1
2 argent	1					
2 bijouterie / montre	1					
2 parfum / produit de beauté	1					
2 vêtement	1					



Vol dans ou sur un véhicule

Top 5 Objets volés (sbd nombre de faits)

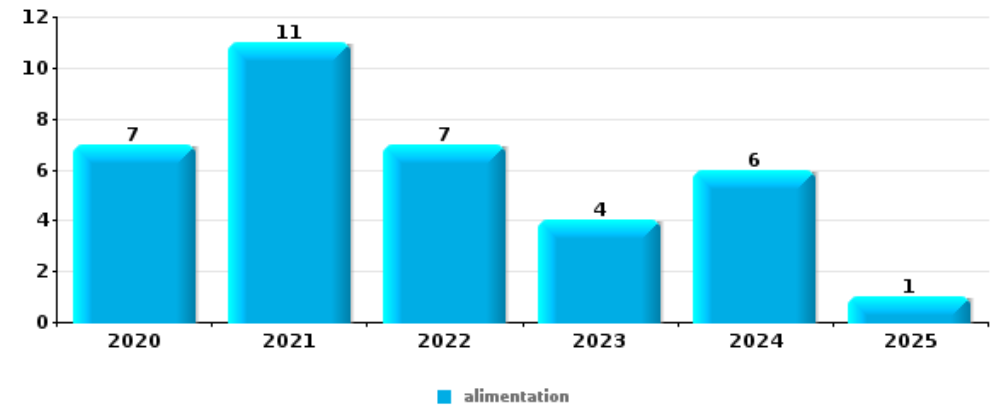
	2020	2021	2022	2023	2024	2025
1 argent	5		1	1	3	2
2 ordinateur et accessoires	7			1	1	1
3 vêtement	3	1			4	1
4 outillage	2	1		3		2
4 valise / sac	5		1		1	1





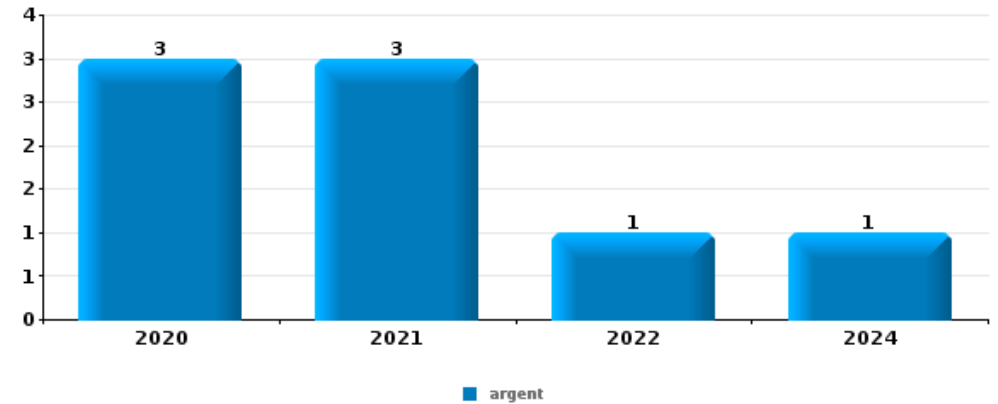
Vol à l'étalage

Top 5 Objets volés (sbd nombre de faits)		2020	2021	2022	2023	2024	2025
1	alimentation	7	11	7	4	6	1
2	tabac	6	3	3	1	1	
3	multimédia	1	1				
3	outillage	2					
5	GSM et accessoires		1				
5	parfum / produit de beauté					1	



Cambrilage ds entreprise ou commerce

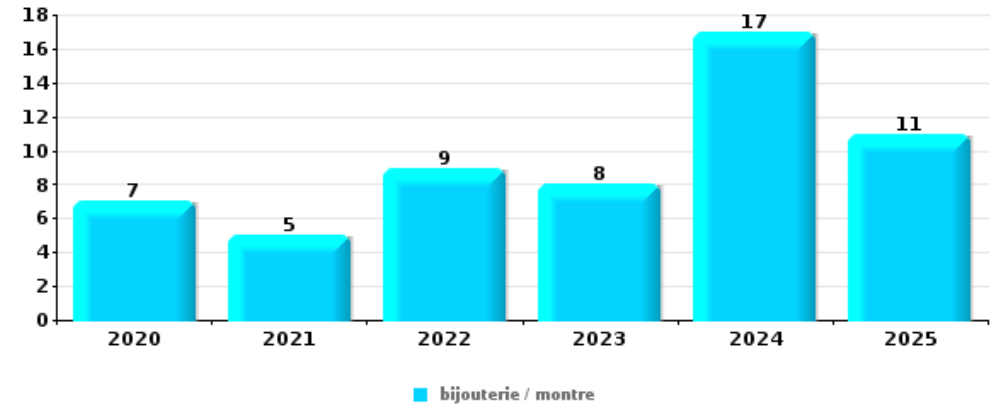
Top 5 Objets volés (sbd nombre de faits)		2020	2021	2022	2023	2024	2025
1	argent	3	3	1		1	
2	outillage		1			2	
3	coffre-fort / coffret (argent) / caisse		1			1	
4	alimentation						1
4	autre document officiel		1				
4	parfum / produit de beauté					1	





Cambrassage dans habitation

Top 5 Objets volés (sbd nombre de faits)		2020	2021	2022	2023	2024	2025
1	bijouterie / montre	7	5	9	8	17	11
2	argent	7	8	8	5	15	6
3	ordinateur et accessoires	4	2	1	1	4	1
4	alimentation	3		1	1	3	1
4	multimédia	2	1	1	2	3	
4	outillage		3	1	3	1	1
4	vêtement	1	1	2	1	2	2



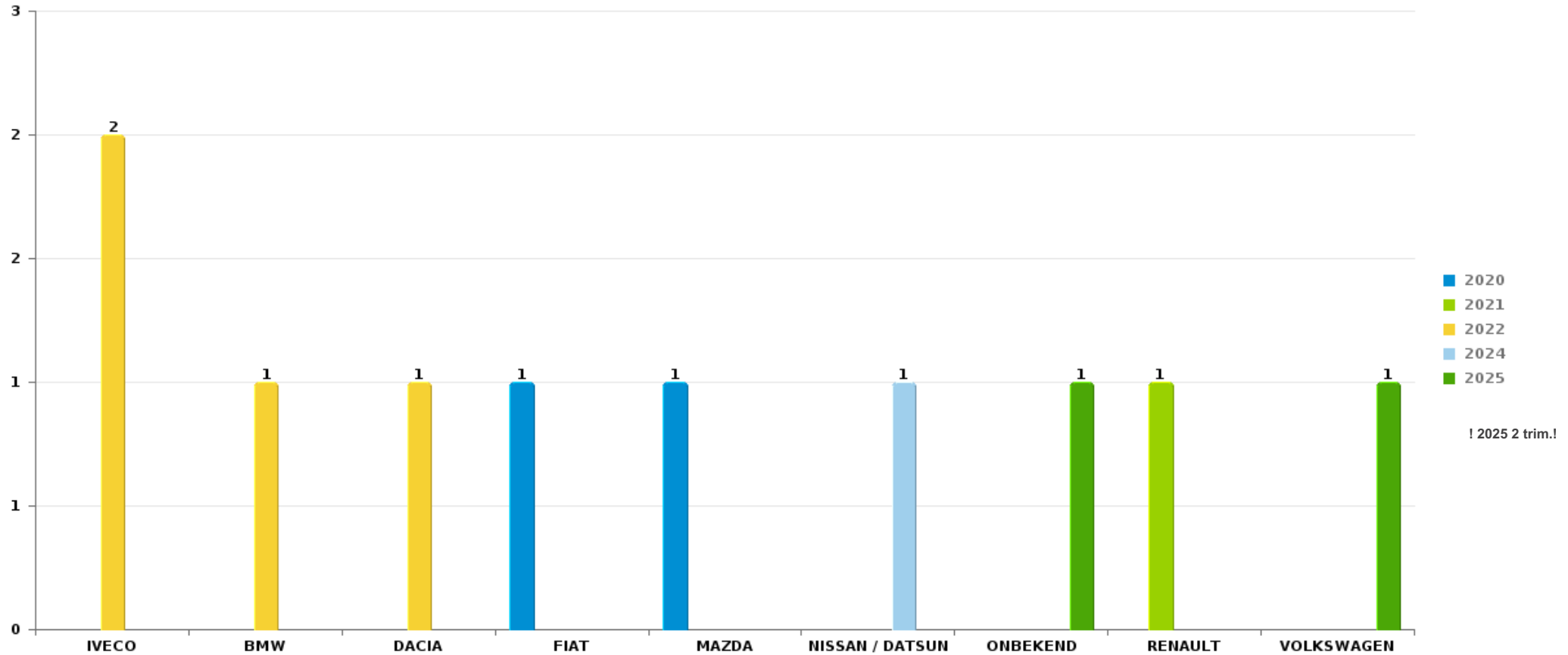
Remarque: en ce qui concerne les objets, aucun total n'est reproduit étant donné que plusieurs objets peuvent avoir été volés lors d'un même fait.



Buggenhout

Vol de voiture

Nombre de voitures volées par marque (Top 5)



! 2025 2 trim.!

STATISTIQUES POLICIERES DE CRIMINALITE

LIEU DE PERPETRATION: COMMUNE

Buggenhout

PARTIE VI : SUSPECTS



Partie 1: Niveau FAITS (comptage du nombre de faits pour lesquels un certain type de suspect est impliqué)

1.1. Nombre d'infractions selon le sexe des suspects identifiés (par catégorie principale)

Étant donné que, tant un suspect identifié masculin qu'un suspect identifié féminin peuvent être impliqués lors d'un même fait, il est possible que la somme des colonnes «Hommes» et «Femmes» soit supérieure à la valeur de la colonne «Total...» (voir également la note méthodologique)

Buggenhout

2025

Catégorie principale / Sexe	Nombre total de faits avec au moins 1 suspect	Hommes	%	Femmes	%
Registre de population	23	20	87,0%	4	17,4%
Drogues	14	13	92,9%	1	7,1%
Vol et extorsion	12	11	91,7%	1	8,3%
Dégradation de la propriété	7	6	85,7%	1	14,3%
Infr. contre autres valeurs morales et sentiments	7	7	100,0%		
Infr. contre l'intégrité physique	7	7	100,0%	1	14,3%
Législation sur les étrangers	7	4	57,1%	4	57,1%
Ivresse et alcool	6	5	83,3%	1	16,7%
Fraude	4	2	50,0%	3	75,0%
Infr. contre la sécurité publique	4	4	100,0%		
Armes et explosifs	2	2	100,0%		
Criminalité informatique	2	2	100,0%	1	50,0%
Infr. contre l'autorité publique	2	2	100,0%		
Protection de la personne	2	2	100,0%		
Code pénal social	1	1	100,0%		
Infr. contre la famille	1	1	100,0%		

CRIMINALITE ENREGISTREE: SUSPECTS



Catégorie principale / Sexe	Nombre total de faits avec au moins 1 suspect	Hommes	%	Femmes	%
Infr. contre les mœurs	1	1	100,0%		
Législation économique	1	1	100,0%		
Protection de la jeunesse	1	1	100,0%		
Total	104	92	88,5%	17	16,3%



1.2. Nombre d'infractions selon le sexe des suspects identifiés (par figure criminelle)

Étant donné que, tant un suspect identifié masculin qu'un suspect identifié féminin peuvent être impliqués lors d'un même fait, il est possible que la somme des colonnes «Hommes» et «Femmes» soit supérieure à la valeur de la colonne «Total...» (voir également la note méthodologique)

Buggenhout

2025

FC Vol moyen de transport

Figure criminelle / Sexe	Nombre total de faits avec au moins 1 suspect identifié	Hommes	%
Vol de voiture	1	1	100,0%
Vol de vélo	2	2	100,0%
Total	PA	PA	PA

FC Cambriolage

Figure criminelle / Sexe	Nombre total de faits avec au moins 1 suspect identifié	Hommes	%
Cambriolage ds entreprise ou commerce	1	1	100,0%
Cambriolage dans bâtiment (total)	1	1	100,0%
Total	PA	PA	PA

CRIMINALITE ENREGISTREE: SUSPECTS



FC Vol autre

Figure criminelle / Sexe	Nombre total de faits avec au moins 1 suspect identifié	Hommes	%
Vol à main armée	1	1	100,0%
Vol dans ou sur un véhicule	5	5	100,0%
Vol à l'étalage	1	1	100,0%
Total	PA	PA	PA

FC Autre

Figure criminelle / Sexe	Nombre total de faits avec au moins 1 suspect identifié	Hommes	%
Violence contre les métiers d'intérêt général	1	1	100,0%
Total	PA	PA	PA

PH Violence intrafamiliale (VIF)

Figure criminelle / Sexe	Nombre total de faits avec au moins 1 suspect identifié	Hommes	%	Femmes	%
VIF: physique, dans le couple	1	1	100,0%	1	100,0%
VIF: physique, envers d'autres membres	1	1	100,0%		
VIF: psychique, dans le couple	1	1	100,0%		
VIF: psychique, envers d'autres membres	1	1	100,0%		
VIF: économique, envers d'autres membres	1	1	100,0%		
Total	PA	PA	PA	PA	PA

CRIMINALITE ENREGISTREE: SUSPECTS



PH Drogues

Figure criminelle / Sexe	Nombre total de faits avec au moins 1 suspect identifié	Hommes	%
Vente de drogues synthétiques	1	1	100,0%
Total	PA	PA	PA

PH Violence dans l'espace public

Figure criminelle / Sexe	Nombre total de faits avec au moins 1 suspect identifié	Hommes	%
Violence physique (voie publique)	3	3	100,0%
Violence physique (endroit accessible au public)	1	1	100,0%
Violence sexuelle (endroit accessible au public)	1	1	100,0%
Violence psychique (voie publique)	3	3	100,0%
Vol à main armée (endroit accessible au public)	1	1	100,0%
Total	PA	PA	PA

PH Autre

Figure criminelle / Sexe	Nombre total de faits avec au moins 1 suspect identifié	Hommes	%	Femmes	%
Cyberharcèlement	1	1	100,0%		
Fraude à l'identité	1	1	100,0%	1	100,0%
Total	PA	PA	PA	PA	PA



1.3. Nombre d'infractions selon l'âge des suspects identifiés (par catégorie principale)

Étant donné que, tant un suspect identifié mineur qu'un suspect identifié majeur peuvent être impliqués lors d'un même fait, il est possible que la somme des colonnes «Mineur» et «Majeur» soit supérieure à la valeur de la colonne «Total...» (voir également la note méthodologique)

Buggenhout

2025

Catégorie principale / Âge	Nombre total de faits avec au moins 1 suspect identifié	Mineur	%	Majeur	%
Registre de population	23			23	100,0%
Drogues	14	5	35,7%	9	64,3%
Vol et extorsion	12	5	41,7%	8	66,7%
Dégradation de la propriété	7	2	28,6%	6	85,7%
Infr. contre autres valeurs morales et sentiments	7			7	100,0%
Infr. contre l'intégrité physique	7	2	28,6%	5	71,4%
Législation sur les étrangers	7			7	100,0%
Ivresse et alcool	6			6	100,0%
Fraude	4			4	100,0%
Infr. contre la sécurité publique	4	1	25,0%	3	75,0%
Armes et explosifs	2			2	100,0%
Criminalité informatique	2			2	100,0%
Infr. contre l'autorité publique	2			2	100,0%
Protection de la personne	2			2	100,0%
Code pénal social	1			1	100,0%
Infr. contre la famille	1			1	100,0%
Infr. contre les mœurs	1			1	100,0%
Législation économique	1			1	100,0%
Protection de la jeunesse	1	1	100,0%		
Total	104	16	15,4%	90	86,5%



1.4. Nombre d'infractions selon l'âge des suspects identifiés (par figure criminelle)

Étant donné que, tant un suspect identifié mineur qu'un suspect identifié majeur peuvent être impliqués lors d'un même fait, il est possible que la somme des colonnes «Mineur» et «Majeur» soit supérieure à la valeur de la colonne «Total...»
(voir également la note méthodologique)

Buggenhout

2025

FC Vol moyen de transport

Figure criminelle / Âge	Nombre total de faits avec au moins 1 suspect identifié	Mineur	%	Majeur	%
Vol de voiture	1	1	100,0%	1	100,0%
Vol de vélo	2	2	100,0%		
Total	PA	PA	PA	PA	PA

FC Cambriolage

Figure criminelle / Âge	Nombre total de faits avec au moins 1 suspect identifié	Mineur	%
Cambriolage ds entreprise ou commerce	1	1	100,0%
Cambriolage dans bâtiment (total)	1	1	100,0%
Total	PA	PA	PA

FC Vol autre

Figure criminelle / Âge	Nombre total de faits avec au moins 1 suspect identifié	Mineur	%	Majeur	%
Vol à main armée	1	1	100,0%		
Vol dans ou sur un véhicule	5			5	100,0%
Vol à l'étalage	1			1	100,0%
Total	PA	PA	PA	PA	PA

CRIMINALITE ENREGISTREE: SUSPECTS



FC Autre

Figure criminelle / Âge	Nombre total de faits avec au moins 1 suspect identifié	Mineur	%
Violence contre les métiers d'intérêt général	1	1	100,0%
Total	PA	PA	PA

PH Violence intrafamiliale (VIF)

Figure criminelle / Âge	Nombre total de faits avec au moins 1 suspect identifié	Majeur	%
VIF: physique, dans le couple	1	1	100,0%
VIF: physique, envers d'autres membres	1	1	100,0%
VIF: psychique, dans le couple	1	1	100,0%
VIF: psychique, envers d'autres membres	1	1	100,0%
VIF: économique, envers d'autres membres	1	1	100,0%
Total	PA	PA	PA

PH Drogues

Figure criminelle / Âge	Nombre total de faits avec au moins 1 suspect identifié	Mineur	%
Vente de drogues synthétiques	1	1	100,0%
Total	PA	PA	PA

PH Violence dans l'espace public

Figure criminelle / Âge	Nombre total de faits avec au moins 1 suspect identifié	Mineur	%	Majeur	%
Violence physique (voie publique)	3			3	100,0%
Violence physique (endroit accessible au public)	1	1	100,0%		
Violence sexuelle (endroit accessible au public)	1			1	100,0%
Violence psychique (voie publique)	3			3	100,0%
Vol à main armée (endroit accessible au public)	1	1	100,0%		
Total	PA	PA	PA	PA	PA

CRIMINALITE ENREGISTREE: SUSPECTS



PH Autre

Figure criminelle / Âge	Nombre total de faits avec au moins 1 suspect identifié	Majeur	%
Cyberharcèlement	1	1	100,0%
Fraude à l'identité	1	1	100,0%
Total	PA	PA	PA



Partie 2: Niveau SUSPECTS-FAIT (comptage du nombre de combinaisons suspect-fait)

2.1. Nombre de suspects-fait selon le sexe des suspects identifiés (TOP 5 des catégories principales)

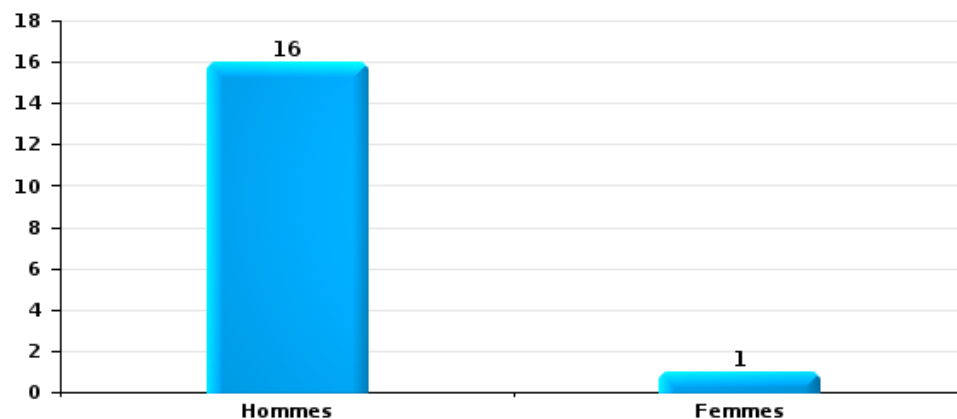
Lorsqu'un même suspect a commis plusieurs faits durant la période considérée, il est aussi comptabilisé plusieurs fois (voir également la note méthodologique)

Buggenhout

2025

Vol et extorsion

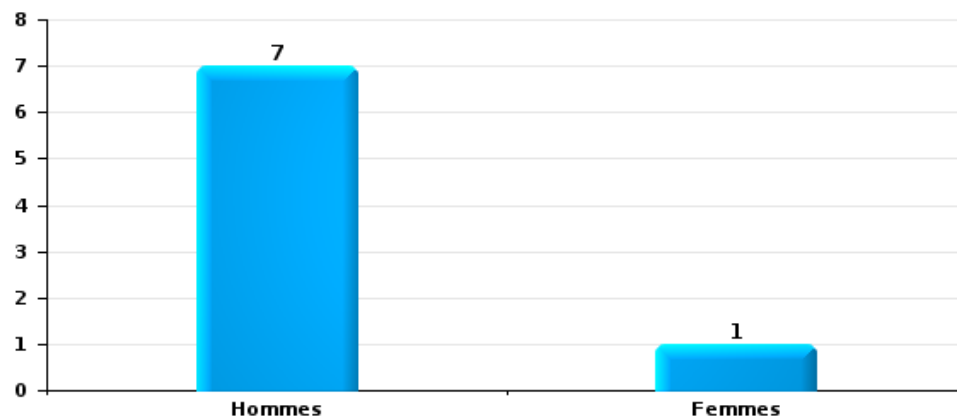
Nombre de suspects-fait selon le sexe





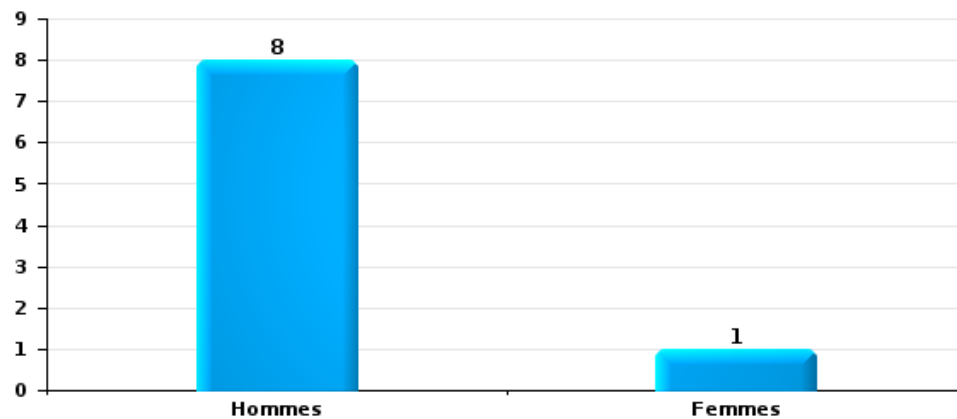
Dégradation de la propriété

Nombre de suspects-fait selon le sexe



Infr. contre l'intégrité physique

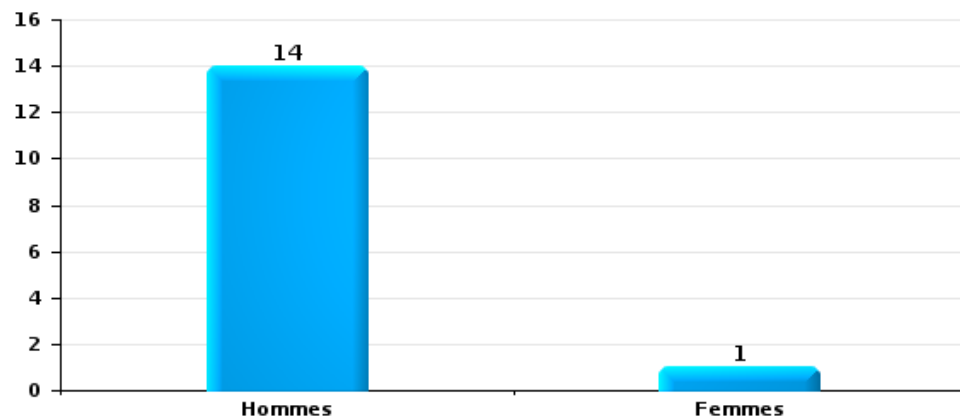
Nombre de suspects-fait selon le sexe





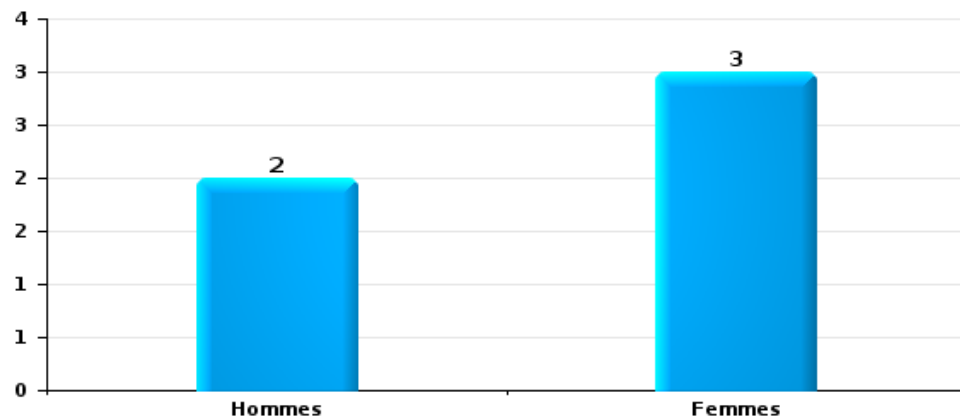
Drogues

Nombre de suspects-fait selon le sexe



Fraude

Nombre de suspects-fait selon le sexe





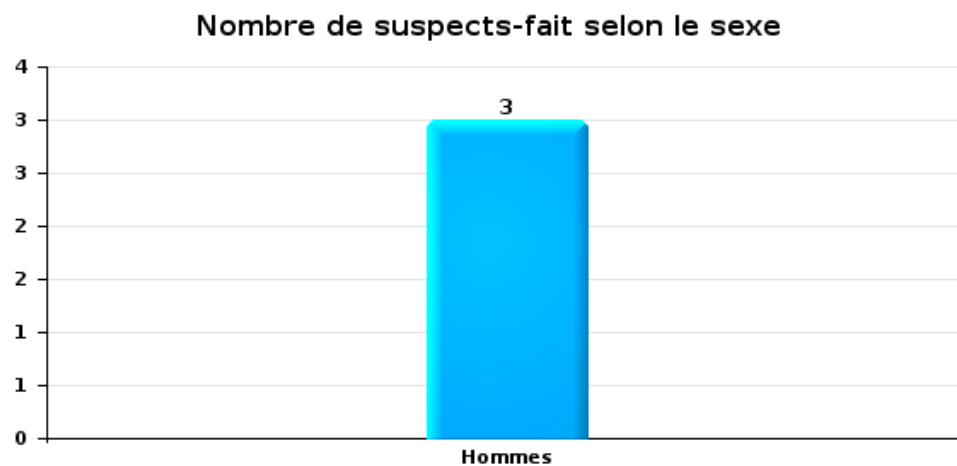
2.2. Nombre de suspects-fait selon le sexe des suspects identifiés (TOP 5 des figures criminelles)

Lorsqu'un même suspect a commis plusieurs faits durant la période considérée, il est aussi comptabilisé plusieurs fois (voir également la note méthodologique)

Buggenhout

2025

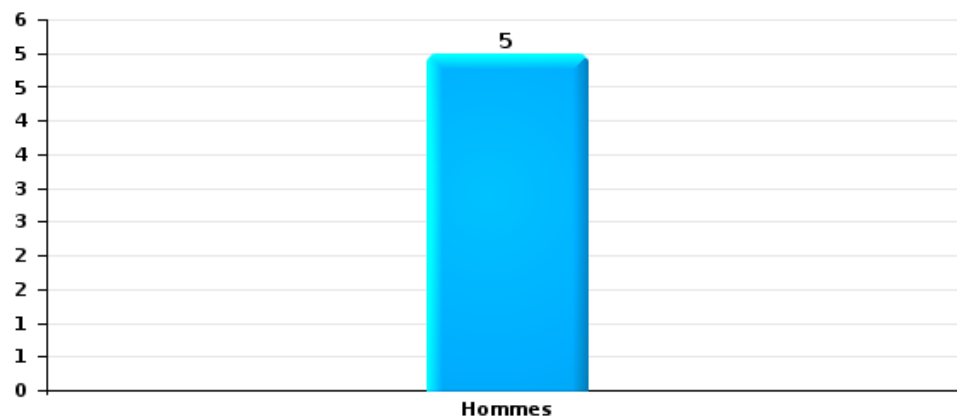
Cambriolage dans bâtiment (total)





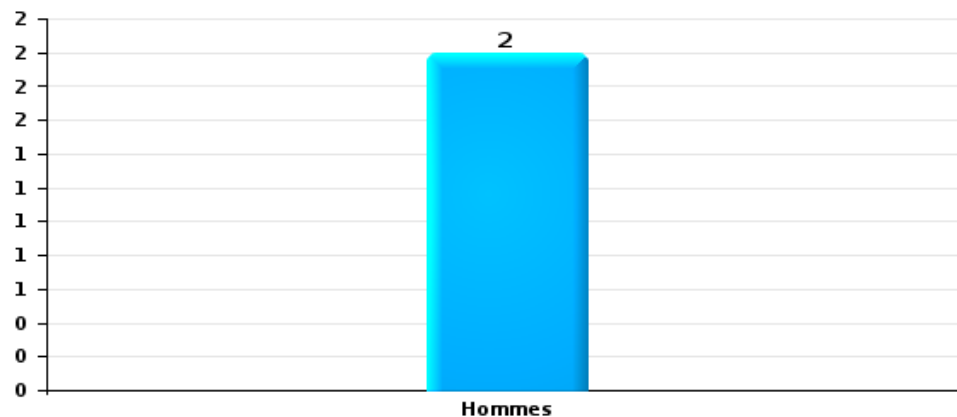
Vol dans ou sur un véhicule

Nombre de suspects-fait selon le sexe



Vol de vélo

Nombre de suspects-fait selon le sexe





2.3. Nombre de suspects-fait selon l'âge des suspects identifiés (TOP 5 des catégories principales)

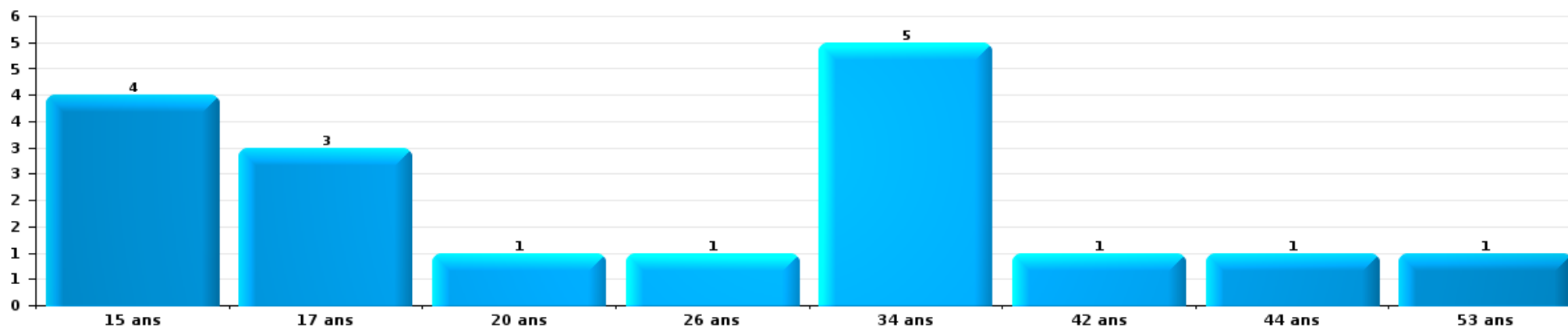
1) Lorsqu'un même suspect a commis plusieurs faits durant la période considérée, il est aussi comptabilisé plusieurs fois, qu'il ait le même âge ou non – 2) Les suspects au-dessous de 14 ans et à partir de 90 ans ne sont pas repris dans le tableau (voir également la note méthodologique)

Buggenhout

2025

Vol et extorsion

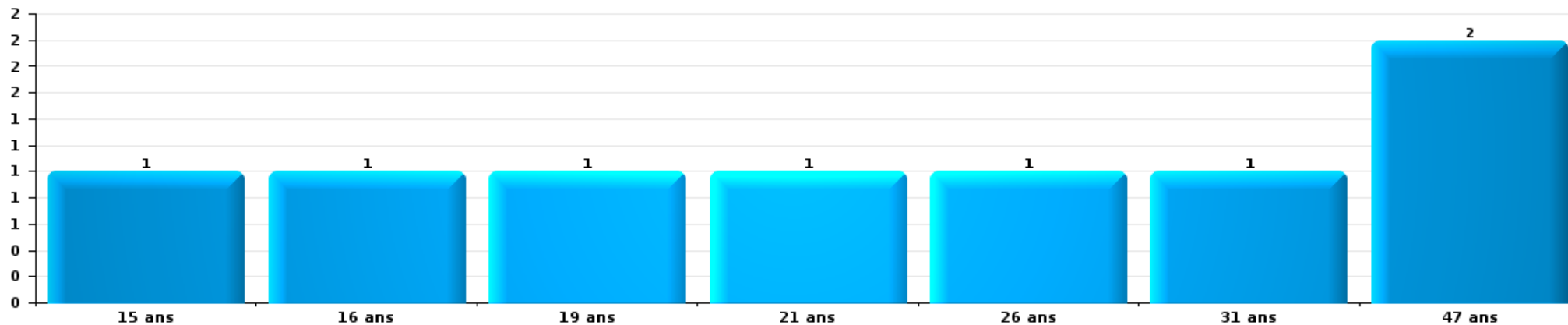
Nombre de suspects-fait par âge (chronologique)





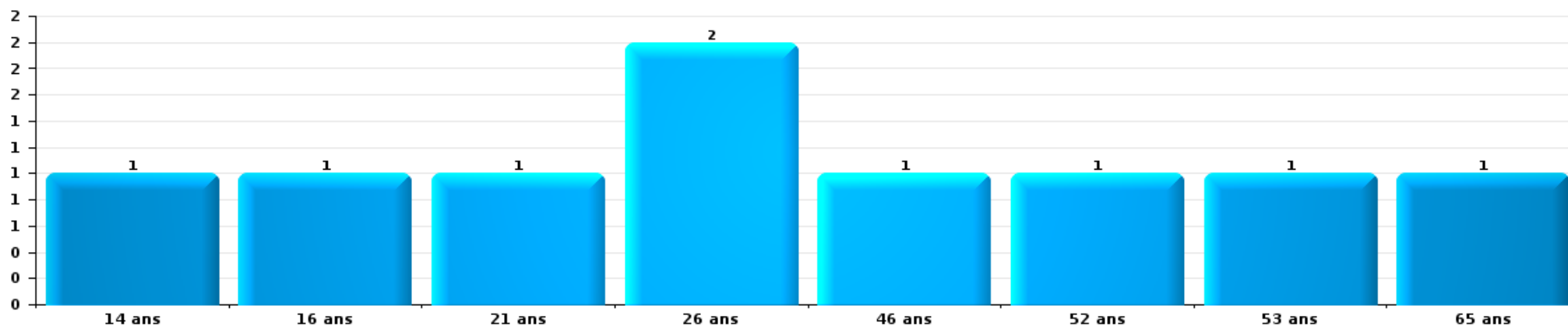
Dégradation de la propriété

Nombre de suspects-fait par âge (chronologique)



Infr. contre l'intégrité physique

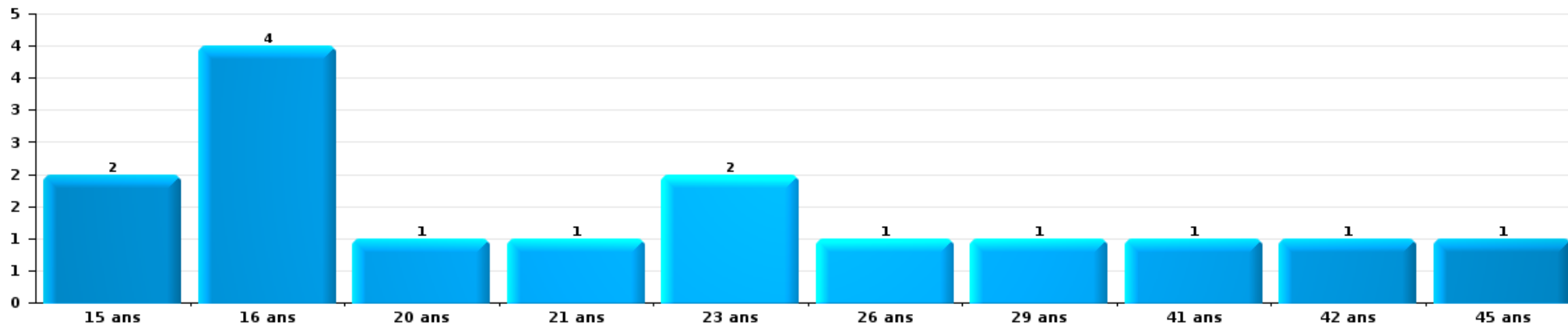
Nombre de suspects-fait par âge (chronologique)





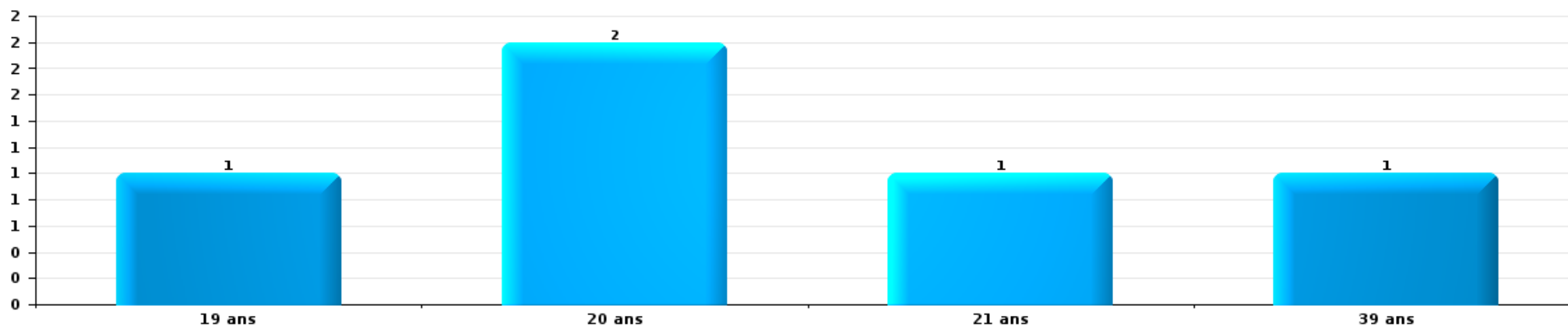
Drogues

Nombre de suspects-fait par âge (chronologique)



Fraude

Nombre de suspects-fait par âge (chronologique)





2.4. Nombre de suspects-fait selon l'âge des suspects identifiés (TOP 5 des figures criminelles)


1) Lorsqu'un même suspect a commis plusieurs faits durant la période considérée, il est aussi comptabilisé plusieurs fois, qu'il ait le même âge ou non – 2) Les suspects au-dessous de 14 ans et à partir de 90 ans ne sont pas repris dans le tableau (voir également la note méthodologique)

Buggenhout

2025

Cambriolage dans bâtiment (total)

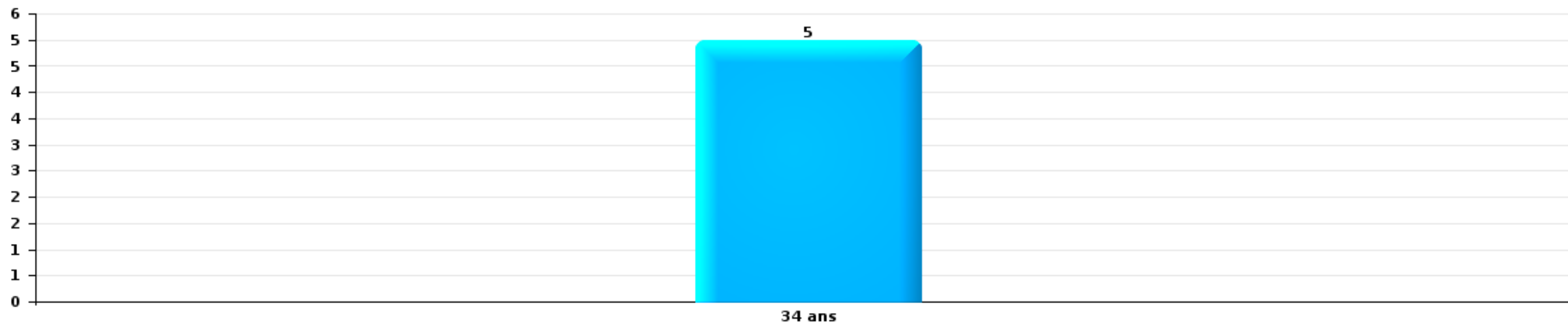
Nombre de suspects-fait par âge (chronologique)






Vol dans ou sur un véhicule

Nombre de suspects-fait par âge (chronologique)



Vol de vélo

Nombre de suspects-fait par âge (chronologique)



STATISTIQUES POLICIERES DE CRIMINALITE

LIEU DE PERPETRATION: COMMUNE

Buggenhout

***ANNEXE I: DETAIL PAR CATEGORIE DE DELIT
CODE PENAL***



Buggenhout

Infraction Code pénal

Infr. contre l'intégrité physique

			2000	2015	2016	2017	2018	2019	2020	2021	2022	2023	2024	2025
Assassinat	Autres	Acc.				1								
		Tent.					1	1						
	Sous-total			1	1		1	1						
Meurtre	Autres	Tent.			1			2	1					1
		Sous-total			1			2	1					1
Coups et/ou blessures vol. en sphère familiale	Entre partenaires ou ex-partenaires	Acc.	5	20	17	20	16	19	16	21	13	15	18	10
	Lors d'un différend familial en général	Acc.	10											
	Par les parents envers un mineur	Acc.		1	2	2	2	4	1	1	1		2	
	Envers les parents	Acc.	1	8		2	1	5					1	1
	Envers d'autres ascendants directs ou collatéraux	Acc.			1	2				1	3		2	
	Sous-total		16	29	20	26	19	28	18	25	14	18	21	11
Coups et/ou blessures vol. hors sphère familiale	Bagarres (=coups réciproques)	Acc.	7	5	8	8	3	7	13	5	4	2	7	3
	Coups envers fonctionnaire de police	Acc.							1	1	2		1	
	Envers un mineur par une pers. ayant autorité	Acc.			2			2	2	1			2	1
	Envers un mineur qualité de l'auteur inconnue	Acc.			1	1	1	5	2	3	4	3	7	2
	Coups envers personnel autre service public	Acc.				1		1	1					
	Coups envers profession médicale	Acc.				1			1					
	Coups envers personnel institut d'enseignement	Acc.			2	5	9	4	7	6	10	7	8	2
	Tent.							1		1				
Non spécifié	Acc.	22	22	18	20	18	17	14	22	18	13	23	9	
Sous-total		29	27	31	36	31	37	41	39	38	25	48	17	
Autres infr. volontaires. c/ l'intégrité phys.	Entrave méchante à la circulation	Acc.		1		1					2			
		Acc.	1		2	3	1	3	1	3			1	1
	Sous-total	1	1	2	4	1	3	1	3	3	2	1	1	
Infr. involontaires contre l'intégrité physique	Coups et/ou blessures involontaires	Acc.	3	1	2		2	1						
		Acc.		1	2		2	2	1		1	2		1
	Sous-total	3	2	4		4	3	1		1	2		1	
Total			49	59	59	67	55	74	63	67	55	46	70	30



Infr. contre la liberté individuelle

		2000	2015	2016	2017	2018	2019	2020	2021	2022	2023	2024	2025
Prise d'otages	Acc.										1		
	Sous-total										1		
Enlèvement de mineur ou personne vulnérable	Enlèvement parental	Acc.										1	
	Sous-total											1	
Détenion par un particulier	Acc.				1	1	1	2				1	
	Sous-total				1	1	1	2				1	
		Total			1	1	1	2			1	2	



Infr. contre les mœurs

			2000	2015	2016	2017	2018	2019	2020	2021	2022	2023	2024	2025
Viol n'ayant pas causé la mort	Victime < 10a	Acc.			2				2	1	1			
	Victime 10a - 14a	Acc.		1				1			1			
	Victime 14a - 16a	Acc.			4					1				
	Victime 16a - 18a	Acc.								2				
	Victime majeure	Acc.				3	1			1				
	Sous-total			1	6	3	1	1	2	5	2			
Viol n'ayant pas causé la mort (nvCPS)	Victime < 16a	Acc.									1	4	3	
	Victime 16a - 18a	Acc.												1
	Victime majeure	Acc.											1	1
	Sous-total										1	4	4	2
Attentat à la pudeur avec violence / menace	Victime 16a - 18a	Acc.	1											
		Tent.								1				
	Victime majeure	Acc.				2				1				
		Tent.							1					
	Sous-total		1			2			1	2				
Attentat à la pudeur sans violence / menace	Victime < 16a	Acc.			2	3	1	4	2	3				
	Victime 16a - 18a	Acc.	2	1						1				
	Victime âge inconnu	Acc.			1			1						
	Sous-total		2	1	3	3	1	5	2	4				
Attentat à la pudeur non spécifié		Acc.				1								
		Sous-total				1								
Atteinte intégrité sexuelle sans mort (nvCPS)	Victime < 16a	Acc.										3	3	1
	Victime majeure	Acc.									3	1	1	1
		Sous-total									3	4	4	2
Pornographie enfantine	Détention	Acc.				1								
	Distribution	Acc.		1	1		1	3	1	1				
		Sous-total		1	1	1	1	3	1	1				
Incitation à la débauche	Victime mineure	Acc.		1	1				1					
	Autre publicité pour débauche	Acc.												
		Sous-total		1	1				1					
Exploitation de la débauche d'autrui	Victime majeure	Acc.			1	1	3							
	Age victime inconnu	Acc.												
		Sous-total			1	1	3							
Outrage public aux bonnes mœurs	Actions (exhibitionnisme, etc.)	Acc.	1	1				3			1			
	Ecrits, images, objets	Acc.	1					1						
	Contenu pornographique extrême ou violent (nvCPS)	Acc.											1	
		Sous-total		2		1		4			1		1	



Infr. contre les mœurs

			2000	2015	2016	2017	2018	2019	2020	2021	2022	2023	2024	2025
Voyeurisme	Diffusion enregistrement nudité ou intimité	Acc.					1							
		Sous-total					1							
Diffusion de contenu à caractère sexuel (nvCPS)	Victime < 16a	Acc.											1	
		Sous-total											1	
Diffusion contenu sex. but méchant/lucrat. (nvCPS)	Victime < 16a	Acc.										1	2	
	Victime majeure	Acc.									1	2		
		Sous-total									1	3	2	
Grooming (contact par ICT avec mineur < 16 ans)		Acc.						1	2					
		Sous-total						1	2					
Images d'abus sexuels de mineurs (nvCPS)	Production/diffusion images abus sexuels (nvCPS)	Acc.										1	3	1
	Détention/acquisition images abus sexuels (nvCPS)	Acc.									1	1		
		Sous-total									1	2	3	1
Total			9	5	12	10	9	14	9	12	9	13	15	5



Infr. contre autres valeurs morales et sentiments

			2000	2015	2016	2017	2018	2019	2020	2021	2022	2023	2024	2025
Harcèlement	Acc.		2	15	23	27	15	17	15	19	13	30	39	16
	Sous-total		2	15	23	27	15	17	15	19	13	30	39	16
Violation du secret professionnel	Acc.				1									
	Sous-total				1									
Atteinte à l'honneur	Calomnie et diffamation	Acc.	2	5	2	4	4	6	5	2	7	5	4	3
	Déclaration calomnieuse	Acc.			1			1			1			1
	Imputation calomnieuse	Acc.	2	2		1				1				
	Divulgation méchante	Acc.				1					1			
	Injures (Délit)	Acc.	1	2	6	4	1	2	3		3	2	4	3
	Sous-total		5	9	9	8	7	9	8	3	12	7	8	7
Vie privée	Violation de domicile par un particulier	Acc.	1			1	1	1	1	1	1	2	4	1
	Violation du secret des lettres	Acc.		2	2						1			
	Sous-total		1	2	2	1	1	1	1	1	2	2	4	1
Tapage nocturne	Acc.		7	4	1	2	1	1	3					
	Sous-total		7	4	1	2	1	1	3					
Violation de communication par particulier	Acc.		1		1						1			
	Sous-total		1		1						1			
Abus faiblesses de personnes	Acc.										2			
	Sous-total										2			
Vie privée mœurs: publication identité victime	Acc.				1								1	
	Sous-total				1								1	
Cyberlokkking (leurre de mineur par ICT)	Acc.										1			
	Sous-total										1			
	Total		16	30	37	39	24	28	27	23	31	39	52	24



Infr. relative au statut juridique de l'enfant

			2000	2015	2016	2017	2018	2019	2020	2021	2022	2023	2024	2025
Non-représentation d'enfants	Par les parents	Acc.		1										
		Sous-total		1										
		Total		1										



Vol et extorsion

			2000	2015	2016	2017	2018	2019	2020	2021	2022	2023	2024	2025
Vol avec circ. aggr.	Avec violence	Acc.	2	1		2	1		2	1		3	1	1
		Tent.									2			
	Sans violence	Acc.	30	62	34	25	34	61	41	35	32	41	45	28
		Tent.	11	24	14	11	11	19	20	11	7	16	12	5
	Sous-total		43	87	48	38	46	80	63	47	41	60	58	34
Vol sans circ. aggr.	Avec violence	Acc.				2	1		1		1		1	
	Sans violence, Vol à la tire	Acc.		6	1		3	1			1	1	2	1
	Sans violence, Vol domestique	Acc.	1	2	1	1	3	6	4	2	1	1	1	
	Sans violence	Acc.	147	80	77	94	80	68	100	78	75	56	71	22
	Tent.	3	3	4	2	1	2	6	4	4	3	1	3	
	Sous-total		151	91	83	99	88	77	111	84	81	59	78	23
Vol non spécifié	Acc.	19									1			
	Tent.	6												
	Sous-total		25								1			
Extorsion	Acc.				1				3	6	3	3	6	1
	Tent.				1	1	1	3	2	1	1	1	2	1
	Sous-total				2	2	2	6	5	7	4	4	8	2
	Total		219	179	131	139	135	160	179	138	127	123	144	59



Fraude

			2000	2015	2016	2017	2018	2019	2020	2021	2022	2023	2024	2025
Blanchiment d'argent	Acc.		2				1		2			4	4	2
	Sous-total		2				1		2			4	4	2
Recel	Recel simple	Acc.						1	1		2			
	Recel qualifié	Acc.	1											
	Non spécifié	Acc.	1											
	Sous-total		2					1	1		2			
Grivèlerie	Carburant / lubrifiant	Acc.	2		1					1				
	Boissons et aliments	Acc.			1									
	Voiture de location	Acc.											1	1
	Sous-total		2		2					1			1	1
Détournement et destruction frauduleuse	Cel frauduleux	Acc.	53	4	2	2	2	1	2	5	2	3		2
	D'argent, de papiers, etc.	Acc.				1								
	D'objets saisis	Acc.				2					1			
	De biens mobiliers des époux	Acc.							1					
	D'héritage	Acc.								1				
	Non spécifié	Acc.												2
Sous-total		53	4	2	5	2	1	3	6	3	3		4	
Esroquerie	Fraude par internet	Acc.		16	17	8	28	27	45	65	43	67	72	36
		Tent.		4	2	2	6	10	12	5	6	6	9	2
	Esroquerie sans internet	Acc.		12	8	3	1	4	4	6	10	3	6	3
		Tent.		4	1	2	3		2					
	Non spécifié	Acc.	8											
		Tent.	1											
Sous-total		9	36	28	15	38	41	63	76	59	76	87	41	
Abus de confiance et infr. apparentées	Abus de confiance	Acc.	5	4	9	6	12	4	6	4	7	5	7	4
		Tent.									1			
	Abus des faiblesses	Acc.										2		
Sous-total		5	4	9	6	12	4	6	4	8	7	7	4	
Abus de biens sociaux	Par des sociétés	Acc.											1	
	Non spécifié	Acc.												1
	Autres	Acc.										1		
	Sous-total											1	1	1
Infr. liées à l'insolvabilité	Par le débiteur	Acc.			2									
	Non spécifié	Acc.				1		1	1				1	
	Sous-total			2	1			1	1				1	
Insolvabilité frauduleuse	Acc.												1	
	Sous-total												1	
Total			73	44	43	27	53	48	76	87	72	91	102	53

FPF/DGR/DR/BIPOL - Statistiques policières de criminalité (date de clôture: 31/10/2025)
 Les données pour les années 2001 jusqu'à 2014 ne sont plus publiées mais restent disponibles sur demande auprès du service BIPOL.
 Les données pour 2025 ne concernent que le 1er semestre.



Dégradation de la propriété

			2000	2015	2016	2017	2018	2019	2020	2021	2022	2023	2024	2025
Incendie volontaire	Dans lieu habité (de jour)	Acc.		1										
	Dans lieu habité (de nuit)	Acc.				1			3				2	
	Dans un autre lieu (de jour)	Acc.				2					2	1	1	
	Dans un autre lieu (de nuit)	Acc.		2	1	1		2	1		1			
	Dans un autre lieu (moment indéterminé)	Acc.		1			1	1	1					2
	Non spécifié	Tent.	1											
	Sous-total		1	4	1	1	4	3	5		3	1	3	2
Destruction par explosion volontaire	Non spécifié	Acc.	1											
	Sous-total		1											
Incendie involontaire		Acc.	9	12	9	7	7	8	3	1	2	3	1	
	Sous-total		9	12	9	7	7	8	3	1	2	3	1	
Destruction, dénaturation, dégradation	Avec circ. aggr.	Acc.	7	1	1	1				1	1			
	Destruction de biens agricoles	Acc.	1		1									
	Non spécifié	Acc.	27											
	Sous-total		35	1	2	1				1	1			
Vandalisme	Sur véhicules	Acc.	27	40	42	33	33	25	15	21	20	27	20	10
		Tent.							1	1				
	Sur autres biens mobiliers	Acc.	18	5	6	11	10	10	5	7	8	8	9	3
		Tent.											1	
	Graffitis	Acc.		1	1	3	1		4	1	1			1
	Autres détériorations sur biens immobiliers	Acc.	24	20	25	26	17	33	32	45	45	34	39	9
Dégradation de clôture	Acc.	2		3	5	1	1	2		1		1	1	
	Sous-total		71	66	77	78	62	69	59	75	75	69	70	24
	Total		117	83	89	87	73	80	67	77	81	73	74	26



Infr. contre la Sécurité de l'Etat

			2000	2015	2016	2017	2018	2019	2020	2021	2022	2023	2024	2025
Terrorisme	Groupe terroriste	Acc.											1	
	Diffuser un message qui incite au terrorisme	Acc.											1	
Sous-total													2	
Total													2	



Infr. contre la sécurité publique

		2000	2015	2016	2017	2018	2019	2020	2021	2022	2023	2024	2025
Organisation criminelle	Acc.			1					1				
	Sous-total			1					1				
Evasion de prisonniers	Non-respect surveillance électronique	Acc.			1			1			1	1	
	Non spécifié	Acc.								1			
	Sous-total				1			1		1	1	1	
Menaces	Menace d'attentat	Acc.	1		1			1	1				
	Verbales	Acc.	16	10	8	19	19	9	10	13	12	5	9
	Ecrites	Acc.	1	9	1	7	6	7	5	3	10	11	6
	Par gestes, emblèmes	Acc.	7	14	3	11	5	8	15	11	12	6	4
	Alerte à la bombe	Acc.				2	1	3					1
	Sous-total	24	34	12	40	31	27	31	28	34	22	20	9
	Total	24	34	13	41	31	27	32	29	35	23	21	9



Infr. contre l'autorité publique

		2000	2015	2016	2017	2018	2019	2020	2021	2022	2023	2024	2025
Violence c/ personnes investies autorité publique	Acc.						1	1		2		1	
	Sous-total						1	1		2		1	
Rébellion	Rébellion armée	Acc.	1					1		1		1	
	Rébellion non armée	Acc.	2	3	5	1	5	1	5	2	3	2	1
	Sous-total		3	3	5	1	5	2	5	3	3	3	1
Outrages	Acc.	1	2	2	4	1		2	2	4	4	1	2
	Sous-total	1	2	2	4	1		2	2	4	4	1	2
Autres infractions	Bris de scellés	Acc.											
	Sous-total	1											
Total		2	5	5	9	2	6	5	7	9	7	5	3



Infr. contre la foi publique

			2000	2015	2016	2017	2018	2019	2020	2021	2022	2023	2024	2025
Faux en écritures	Faux en écritures	Acc.	4	4	6	3	3	4	5	1	1	1	2	1
	Usage de faux en écrit. et écrit. falsifiées	Acc.				3			2	1			2	1
		Sous-total	4	4	6	6	3	4	7	7	2	1	1	4
Usurpation	De fonctions	Acc.												1
	De nom	Tent.		2	1	2	3	1	7	2	4	3	7	3
		Sous-total		2	1	2	3	1	7	2	5	3	8	3
Contrefaçon / falsification	Contrefaçon	Acc.			1								1	1
	Falsification	Acc.				1			1					1
		Sous-total			1	1			1					1
Fausses monnaies	Emission	Acc.	1		2	1			1					
	Non spécifié	Acc.	2											
	Autres	Acc.											1	
	Sous-total	3		2	1				1				1	
Faux en justice	Fausses déclarations	Acc.										1		1
		Sous-total										1		1
		Total	7	6	10	10	6	5	16	4	6	5	14	8



Buggenhout

Infraction Code pénal

Infr. contre la famille

		2000	2015	2016	2017	2018	2019	2020	2021	2022	2023	2024	2025
Refus du droit aux relations personnelles	Acc.	10	13	22	25	37	22	16	30	11	11	23	23
	Sous-total	10	13	22	25	37	22	16	30	11	11	23	23
Non-acquittement pension alimentaire	Acc.	6	1	2	1					1		3	
	Sous-total	6	1	2	1					1		3	
	Total	16	14	24	26	37	22	16	30	12	11	26	23

Criminalité informatique

		2000	2015	2016	2017	2018	2019	2020	2021	2022	2023	2024	2025
Hacking	Acc.		1	2	2	6	3	5		5	5	6	1
	Tent.					1							
	Sous-total		1	2	2	7	3	5		5	5	6	1
Faux en informatique	Acc.		2			1	1	1	1	3	3	3	2
	Sous-total		2			1	1	1	1	3	3	3	2
Fraude informatique	Acc.		2	11	2	8	6	22	21	24	10	15	15
	Tent.					1	1		2	2		2	
	Sous-total		2	11	2	9	7	22	23	26	10	17	15
Sabotage	Acc.												1
	Tent.						1						
	Sous-total						1						1
	Total		5	13	4	17	12	28	24	34	18	26	19

Autres infractions Code pénal

		2000	2015	2016	2017	2018	2019	2020	2021	2022	2023	2024	2025
	Acc.							1					
	Sous-total							1					
	Total							1					



Contravention Code pénal

		2000	2015	2016	2017	2018	2019	2020	2021	2022	2023	2024	2025
Injures (Contravention)	Acc.	5											
	Sous-total	5											
Destruction d'animaux (Contravention)	Tent.	2											
	Sous-total	2											
Autres contraventions CP	Acc.	4											1
	Sous-total	4											1
	Total	11											1

STATISTIQUES POLICIERES DE CRIMINALITE

LIEU DE PERPETRATION: COMMUNE

Buggenhout

***ANNEXE II: DETAIL PAR CATEGORIE DE DELIT
LOIS SPECIALES***



Buggenhout

Infraction Lois spéciales

Drogues

			2000	2015	2016	2017	2018	2019	2020	2021	2022	2023	2024	2025
Détention	Acc.	7	7	28	24	34	55	44	14	38	14	13	16	14
	Sous-total	7	7	28	24	34	55	44	14	38	14	13	16	14
Usage	Usage en groupe	Acc.	8											
	Usage individuel	Acc.	5											
	Faciliter l'usage	Acc.		3							3		2	
	Incitation à l'usage	Acc.		1		2							1	
	Désordre, scandale ou danger dans un espace public	Acc.			1			1		1				
	Sous-total	13	13	4	1	2	1	1	1	3		3		
Importation et exportation	Acc.	2	2											
	Sous-total	2	2											
Fabrication	Acc.			2	1	1						2		
	Sous-total			2	1	1						2		
Commerce	Acc.	2	2	4	3	5	4	6	1	5	2	5	7	2
	Sous-total	2	2	4	3	5	4	6	1	5	2	5	7	2
Autres	Acc.			2	2	3	6	4	1		4		1	
	Sous-total			2	2	3	6	4	1		4		1	
	Total	24	24	40	31	43	67	55	16	44	23	20	27	16

Législation sur les étrangers

			2000	2015	2016	2017	2018	2019	2020	2021	2022	2023	2024	2025
Transmigration illégale	Mariages simulés/blancs sans récompense/contrainte	Acc.						2		2	5	3	3	1
	Cohab. légale de complais. sans récompense/contr.	Acc.											1	
	Accès au territoire	Acc.		1		1	1	1	1	1		2	1	1
	Séjour	Acc.	2		1	10	4	8	6	2	4	4	18	
	Inscription au registre des étrangers	Acc.			1			3			4	4	10	9
	Sous-total	2	2	1	2	11	10	9	9	9	11	13	33	11
Trafic d'êtres humains	Acc.					1								
	Sous-total					1								
	Total	2	2	1	2	12	10	9	9	9	11	13	33	11



Environnement

			2000	2015	2016	2017	2018	2019	2020	2021	2022	2023	2024	2025
Déchets	Déchets par professionnel	Acc.			5		1	1	1					
	Déchets par particulier	Acc.		9	12	16	20	10	6	5	1	1	1	1
	Déchets par personne indéterminée	Acc.	4											
	Déchets: permis/autorisation	Acc.			1									
	Sous-total		4	9	18	16	21	11	7	5	1	1	1	1
Autres que déchets	Urbanisme	Acc.	4	3	14	3	1	1				4	1	
	Permis d'environnement	Acc.		1	3			1						1
	Pollution de l'eau	Acc.	2		1			1		1				
	Pollution de l'air	Acc.				1								
	Pollution du sol	Acc.			1	1					1			
	Autres nuisances en matière d'environnement	Acc.	2	1			2							
	Sous-total		8	5	19	5	3	3		2		4	2	
Biodiversité / Faune et flore	Bien-être animal	Acc.	4	1	1	1	2	3	4	2	6	3	5	
	Protection de la nature	Acc.	1		1		1		2					
	Permis / autorisation animaux	Acc.		1		1								
	Destruction d'animaux	Tent.	2			2	1		1	3	1	1		
	Sous-total		7	2	2	5	4	4	8	5	7	4	5	
	Total		19	16	39	26	28	18	15	12	8	9	8	1



Armes et explosifs

			2000	2015	2016	2017	2018	2019	2020	2021	2022	2023	2024	2025
Détention illégale	Arme à feu	Acc.		19	6	6	28	16	8	5	2	5	2	1
	Arme blanche ou non à feu	Acc.		3		1	2	6	4	2	1	1		
	Munition	Acc.		9	3	3	6	1	4					
	Pièces/accessoires	Acc.			1		1	2						
	Non spécifié	Acc.	2									1		
	Sous-total		2	31	10	10	37	25	16	7	3	7	2	1
Port / transport illégal	Arme à feu	Acc.		2							1			1
	Arme blanche ou non à feu	Acc.		3	8	3	2	1	5	4	2	1	2	1
	Munition	Acc.		2										
	Non spécifié	Acc.	2											
	Sous-total		2	7	8	3	2	1	5	4	3	1	2	2
Commerce illégal	Arme à feu	Acc.					1							
	Munition	Acc.					1							
	Sous-total						2							
Autre	Documents	Acc.		1										
	Mesures de sécurité	Acc.		3		1		1	1					
	Stockage	Acc.		2		1						1		
	Défaut signalement vol ou perte	Acc.				1								
	Non spécifié	Acc.	2											
	Sous-total		2	6		3		1	1			1		
	Total		6	44	18	16	41	27	22	11	6	9	4	3

PFF/DGR/DR/BIPOL - Statistiques policières de criminalité (date de clôture: 31/10/2025)
 Les données pour les années 2001 jusqu'à 2014 ne sont plus publiées mais restent disponibles sur demande auprès du service BIPOL.
 Les données pour 2025 ne concernent que le 1er semestre.



Protection de la personne

			2000	2015	2016	2017	2018	2019	2020	2021	2022	2023	2024	2025
Discrimination	Racisme et xénophobie	Acc.							2	1	1		3	
	Fondée sur le handicap	Acc.							1					
	Autre discrimination	Acc.										1		
		Sous-total							3	1	1	1	3	
Protection de la vie privée		Acc.	3	1		2		2	1					
		Sous-total	3	1		2		2	1					
Caméras de surveillance		Acc.				1	1				1	1		
		Sous-total				1	1				1	1		
Droit à l'image		Acc.		1			1	1	1				1	1
		Sous-total		1			1	1	1				1	1
Interdiction temporaire de résidence		Acc.												1
		Sous-total												1
Autres		Acc.	1											
		Sous-total	1											
			Total	4	2		3	2	3	5	1	2	3	3



Buggenhout

Infraction Lois spéciales

Hormones et dopage

		2000	2015	2016	2017	2018	2019	2020	2021	2022	2023	2024	2025
Détention	Acc.				1	2	2	1					
	Sous-total:				1	2	2	1					
	Total:				1	2	2	1					

Protection de la jeunesse

		2000	2015	2016	2017	2018	2019	2020	2021	2022	2023	2024	2025
Législation sur l'obligation scolaire	Acc.	1		2		1				1			
	Sous-total:	1		2		1				1			
Législation sur la protection de la jeunesse	Acc.	1	54	36	67	70	84	76	45	61	49	53	14
	Sous-total:	1	54	36	67	70	84	76	45	61	49	53	14
	Total:	2	54	38	67	71	84	76	45	62	49	53	14

Code pénal social

		2000	2015	2016	2017	2018	2019	2020	2021	2022	2023	2024	2025
Harcèlement au travail	Acc.		1		2	2			2				
	Sous-total:		1		2	2			2				
Travail illégal	Acc.					1							
	Sous-total:					1							
Fraude sociale aux cotisations (travail au noir)	Acc.						1					1	1
	Sous-total:						1					1	1
Infr. contre foi publique en droit pénal social	Acc.											1	
	Sous-total:											1	
Escroquerie en droit pénal social	Acc.							1	1				
	Sous-total:							1	1				
Autres	Acc.									1	1		
	Sous-total:									1	1		
	Total:		1		2	3	1	1	3	1	1	2	1



Ivresse et alcool

		2000	2015	2016	2017	2018	2019	2020	2021	2022	2023	2024	2025
Ivresse publique	Acc.		3	9	7	10	16	8	8	4	8	16	6
	Sous-total:		3	9	7	10	16	8	8	4	8	16	6
	Total:		3	9	7	10	16	8	8	4	8	16	6

Registre de population

		2000	2015	2016	2017	2018	2019	2020	2021	2022	2023	2024	2025
	Acc.	7	15	22	29	20	12	8	8	23	24	39	24
	Sous-total:	7	15	22	29	20	12	8	8	23	24	39	24
	Total:	7	15	22	29	20	12	8	8	23	24	39	24

Carte d'identité

		2000	2015	2016	2017	2018	2019	2020	2021	2022	2023	2024	2025
Pas en possession	Acc.				1		1		3				
	Sous-total:				1		1		3				
Non spécifié	Acc.				1								
	Sous-total:				1								
	Total:				2		1		3				

Santé publique

		2000	2015	2016	2017	2018	2019	2020	2021	2022	2023	2024	2025
Politique de la santé	Acc.								2				
	Sous-total:								2				
Refus ou négligence respect mesures	Acc.							105	25				
	Sous-total:							105	25				
Autres	Acc.							49	1		1		
	Sous-total:							49	1		1		
	Total:							154	28		1		



Travail

		2000	2015	2016	2017	2018	2019	2020	2021	2022	2023	2024	2025
Règlement général protection du travail	Acc.	1		1									
	Sous-total:	1		1									
Commerce ambulant	Acc.						1						
	Sous-total:						1						
Fraude sociale aux cotisations (travail au noir)	Acc.	1											
	Sous-total:	1											
Repos hebdomadaire obligatoire	Acc.				3								
	Sous-total:				3								
Autres	Acc.	2		2									
	Sous-total:	2		2									
	Total:	4		3	3		1						

Protection des revenus publics

		2000	2015	2016	2017	2018	2019	2020	2021	2022	2023	2024	2025
Fraude fiscale - impôts sur le revenu	Acc.					1	1		1				
	Sous-total:					1	1		1				
Non spécifié	Acc.	1											
	Sous-total:	1											
	Total:	1				1	1		1				

Législation économique

		2000	2015	2016	2017	2018	2019	2020	2021	2022	2023	2024	2025
Sociétés	Acc.		2	5	1	9	9	1	2	1	2	4	2
	Sous-total:		2	5	1	9	9	1	2	1	2	4	2
	Total:		2	5	1	9	9	1	2	1	2	4	2



Pratiques commerciales

		2000	2015	2016	2017	2018	2019	2020	2021	2022	2023	2024	2025
Pratiques du marché et protection du consommateur	Acc.	2											
	Sous-total:	2											
Autres	Acc.								1				
	Sous-total:								1				
	Total:	2							1				

Autres lois spéciales

		2000	2015	2016	2017	2018	2019	2020	2021	2022	2023	2024	2025
Transport	Acc.	1											
	Sous-total:	1											
Loteries et jeux de hasard	Acc.						1						
	Sous-total:						1						
Dégradation involontaire câbles télécommunication	Acc.		2	4	6	4	3	2		6	5	3	
	Sous-total:		2	4	6	4	3	2		6	5	3	
Infractions Loi police chemins de fer	Acc.			3	12	3			1			4	
	Sous-total:			3	12	3			1			4	
Autres	Acc.	8			1					1			
	Sous-total:	8			1					1			
	Total:	9	2	7	19	7	4	2	1	7	5	7	

STATISTIQUES POLICIERES DE CRIMINALITE

LIEU DE PERPETRATION: COMMUNE

Buggenhout

***ANNEXE III: DETAIL
FIGURES CRIMINELLES / PHENOMENES***



Buggenhout

FC Vol moyen de transport

		2000	2015	2016	2017	2018	2019	2020	2021	2022	2023	2024	2025
Vol de voiture	Acc.	4	6	2	2	2	1	2	1	3		1	2
	Tent.							1				1	
	Total	4	6	2	2	2	1	3	1	3		2	2
Vol dans les garages	Acc.		2	1	1								
	Tent.												
	Total		2	1	1								
Vol de vélomoteur	Acc.	13	1				2		1	3	1	1	1
	Tent.										1		
	Total	13	1				2		1	3	2	1	1
Vol de vélo	Acc.	53	31	21	44	32	26	28	27	27	23	25	9
	Tent.						1			1			
	Total	53	31	21	44	32	27	28	27	28	23	25	9

FC Cambriolage

		2000	2015	2016	2017	2018	2019	2020	2021	2022	2023	2024	2025
Cambriolage dans habitation	Acc.	17	30	18	16	17	34	17	17	18	27	33	16
	Tent.	10	12	12	6	7	17	14	7	4	13	6	3
	Total	27	42	30	22	24	51	31	24	22	40	39	19
Cambriolage ds entreprise ou commerce	Acc.	4	9	2	1	5	9	4	6	1		3	2
	Tent.	3	7			1	1					1	
	Total	7	16	2	1	6	10	4	6	1		4	2
Cambriolage ds service public ou bâtiment administ	Acc.	7	3	7		2	4	2	3	3	3	3	1
	Tent.			1				3	2		1	1	
	Total	7	3	8		2	4	5	5	3	4	4	1
Cambriolage dans bâtiment (total)	Acc.	28	42	27	17	24	46	23	26	22	30	39	19
	Tent.	13	19	13	6	8	18	17	9	4	14	8	3
	Total	41	61	40	23	32	64	40	35	26	44	47	22

FC Vol autre



FC Vol autre

		2000	2015	2016	2017	2018	2019	2020	2021	2022	2023	2024	2025
Vol à main armée	Acc.	1			3			1	1				1
	Tent.	1								2			
	Total	2			3			1	1	2			1
Vol avec violence sans arme	Acc.	1	1		2	2		4	6	4	7	8	1
	Tent.		1		1	1	2	2	1		1	1	
	Total	1	2		3	3	2	6	7	4	8	9	1
Vol dans ou sur un véhicule	Acc.	21	15	9	6	9	9	22	5	7	9	5	9
	Tent.	1	1	1	3			5		1	1	5	2
	Total	22	16	10	9	9	9	27	5	8	10	10	11
Vol d'armes et explosifs	Acc.		1	1	1	1	1	1				1	
	Total		1	1	1	1	1	1				1	
Arrachage de sac à main	Acc.				1								
	Total				1								
Vol à l'arraché	Acc.	3	1		1				3		1	1	1
	Total	3	1		1				3		1	1	1
Vol à la tire	Acc.		6	1		3	1			2	1	2	1
	Total		6	1		3	1			2	1	2	1
Vol à l'étalage	Acc.	4	6	6	11	13	11	19	14	11	5	10	1
	Tent.				1		1	2	4				
	Total	4	6	6	12	13	12	21	18	11	5	10	1
Vol par ruse	Acc.	4				1		1	2		1	1	
	Tent.	2											
	Total	6				1		1	2		1	1	
Vol de métaux	Acc.					1			2	1	4	3	1
	Total					1			2	1	4	3	1



FC Vol autre

		2000	2015	2016	2017	2018	2019	2020	2021	2022	2023	2024	2025
Vol sur les chantiers	Acc.	3		2	1	2		1	5	1	1		1
	Tent.									1			
	Total	3		2	1	2		1	5	2	1		1
Vol d'animaux	Acc.	1	1				3				1		
	Tent.												
	Total	1	1				3				1		
Vol de cargaison	Acc.		1										
	Tent.												
	Total		1										

Criminalité ICT

		2000	2015	2016	2017	2018	2019	2020	2021	2022	2023	2024	2025
Fraude de cartes de paiements	Acc.	1		9		1	1	1				2	1
	Tent.												
	Total	1		9		1	1	1				2	1
Phishing	Acc.		1						2	3	2		
	Tent.								1				
	Total		1						3	3	2		

FC Autre

		2000	2015	2016	2017	2018	2019	2020	2021	2022	2023	2024	2025
Violence contre les métiers d'intérêt général	Acc.			2	7	9	6	10	7	13	7	10	2
	Tent.						1		1				
	Total			2	7	9	7	10	8	13	7	10	2
Graffiti	Acc.		1	1	3	1		4	1	1			1
	Tent.												
	Total		1	1	3	1		4	1	1			1
Dégradation de voiture	Acc.	5	36	37	28	28	20	12	21	18	25	19	6
	Tent.							1					
	Total	5	36	37	28	28	20	13	21	18	25	19	6
Rixe au couteau	Acc.							1	1		1		1
	Tent.			1									
	Total			1				1	1		1		1



PH Violence intrafamiliale (VIF)

	2000	2015	2016	2017	2018	2019	2020	2021	2022	2023	2024	2025
VIF: physique, dans le couple Acc.	5	22	18	20	16	19	18	23	13	15	18	10
Total	5	22	18	20	16	19	18	23	13	15	18	10
VIF: physique, envers des descendants Acc.		2	3	2	2	5	1	2	1		3	
Total		2	3	2	2	5	1	2	1		3	
VIF: physique, envers d'autres membres Acc.	11	8	4	4	1	5	2	4		3	1	2
Total	11	8	4	4	1	5	2	4		3	1	2
VIF: sexuelle, envers des descendants Acc.				1		1	1	3				
Total				1		1	1	3				
VIF: psychique, dans le couple Acc.	10	15	27	33	40	30	26	33	16	12	25	23
Total	10	15	27	33	40	30	26	33	16	12	25	23
VIF: psychique, envers des descendants Acc.				1		1	6	6				
Total				1		1	6	6				
VIF: psychique, envers d'autres membres Acc.		1		4	1	2	2	1	1		2	1
Total		1		4	1	2	2	1	1		2	1
VIF: économique, dans le couple Acc.		1	1	2	1	2		2	3	1		
Total		1	1	2	1	2		2	3	1		
VIF: économique, envers des descendants Acc.				1		1		1				
Total				1		1		1				
VIF: économique, envers d'autres membres Acc.	7	1	3	5	1			2	1		3	1
Total	7	1	3	5	1			2	1		3	1

PH Hormones et dopage

	2000	2015	2016	2017	2018	2019	2020	2021	2022	2023	2024	2025
Dopage humain Acc.				1	3	2	1				1	
Total				1	3	2	1				1	
Engraissement illégal Acc.				1								
Total				1								



PH Drogues

		2000	2015	2016	2017	2018	2019	2020	2021	2022	2023	2024	2025
Vente de cocaïne	Acc.		1		2	1	3		2	1	3	2	
	Total		1		2	1	3		2	1	3	2	
Production de drogues synthétiques	Acc.		1										
	Total		1										
Vente de drogues synthétiques	Acc.		1		1	2	1		1			2	1
	Total		1		1	2	1		1			2	1
Production de cannabis (culture)	Acc.		1	1							2		
	Total		1	1							2		
Vente de cannabis en grande quantité	Acc.											1	
	Total											1	

PH Trafic d'armes

		2000	2015	2016	2017	2018	2019	2020	2021	2022	2023	2024	2025
Commerce et production d'arme à feu et mun.	Acc.					1							
	Total					1							

PH Traite des êtres humains

		2000	2015	2016	2017	2018	2019	2020	2021	2022	2023	2024	2025
TEH - exploitation sexuelle	Acc.	2		1	1	3							
	Total	2		1	1	3							

PH Violence dans l'espace public

		2000	2015	2016	2017	2018	2019	2020	2021	2022	2023	2024	2025
Violence physique (transport public)	Acc.		1			3				3		2	1
	Tent.						1						
	Total		1			3	1			3		2	1
Violence physique (voie publique)	Acc.	11	13	13	12	7	9	12	16	9	9	21	4
	Tent.						1	1					1
	Total	11	13	13	12	7	10	13	16	9	9	21	5



PH Violence dans l'espace public

		2000	2015	2016	2017	2018	2019	2020	2021	2022	2023	2024	2025
Violence physique (autre endroit public)	Acc.	4			1	1				1		2	
	Total	4			1	1				1		2	
Violence physique (endroit accessible au public)	Acc.	8	6	5	6	5	8	10	9	6	4	2	3
	Total	8	6	5	6	5	8	10	9	6	4	2	3
Violence sexuelle (transport public)	Acc.									1			
	Total									1			
Violence sexuelle (voie publique)	Acc.					1	3	1				1	
	Total					1	3	1				1	
Violence sexuelle (autre endroit public)	Acc.	1	1	1							1		
	Total	1	1	1							1		
Violence sexuelle (endroit accessible au public)	Acc.	1	1		2	1	2		2	2	1		1
	Tent.								1				
	Total	1	1		2	1	2		3	2	1		1
Violence psychique (transport public)	Acc.			1			1		1				
	Total			1			1		1				
Violence psychique (voie publique)	Acc.	10	15	8	21	12	7	11	13	11	11	14	7
	Total	10	15	8	21	12	7	11	13	11	11	14	7
Violence psychique (autre endroit public)	Acc.	1	1		1	1		2		1	1	2	1
	Total	1	1		1	1		2		1	1	2	1
Violence psychique (endroit accessible au public)	Acc.	4	8	9	3	5	4	8	3	5	3	2	1
	Total	4	8	9	3	5	4	8	3	5	3	2	1
Vol à main armée (transport public)	Acc.				1								
	Total				1								
Vol à main armée (voie publique)	Acc.								1				
	Tent.									1			
	Total								1	1			



PH Violence dans l'espace public

		2000	2015	2016	2017	2018	2019	2020	2021	2022	2023	2024	2025
Vol à main armée (endroit accessible au public)	Acc.	1			2								1
	Tent.									1			
	Total	1			2					1			1
Vol avec violence sans arme (voie publique)	Acc.		1		2			3	2		2	2	
	Tent.										1		
	Total		1		2			3	2		3	2	
Vol avec violence sans arme (endr. acces. au pub.)	Acc.					1			1	2	1		
	Tent.												
	Total					1			1	2	1		

PH Autre

		2000	2015	2016	2017	2018	2019	2020	2021	2022	2023	2024	2025
Terrorisme, extrémisme et radicalisme	Acc.							1			1		
	Tent.												
	Total							1			1		
Cyberharcèlement	Acc.		1	2	1	3	3		2	2	7	1	1
	Tent.												
	Total		1	2	1	3	3		2	2	7	1	1
Fraude à l'identité	Acc.	1	6	3	3	3	1	7	3	4	3	11	5
	Tent.		1							1			
	Total	1	7	3	3	3	1	7	3	5	3	11	5

STATISTIQUES POLICIERES DE CRIMINALITE

LIEU DE PERPETRATION: COMMUNE

Buggenhout

***ANNEXE IV: FAITS ENREGISTRES
NON CRIMINELS***



Buggenhout

Faits non criminels

Maladies / Décès / Disparition

	2000	2015	2016	2017	2018	2019	2020	2021	2022	2023	2024	2025
Suicide	9	6	10	11	8	7	5	5	6	6	8	7
Personne malade	9	7	6	13	11	15	6	9	1	4	3	1
Décès suspect			2		1	3	4	2	1	3	3	
Décès naturel	3	2	2	2	3					1		
Disparition (personne disparue)	5	5		4	2	3	6	3	15	4	6	4
Accident (sauf roulage)	4	1	3	1	3	2		1			1	
Sécurité des travailleurs (accident du travail)										1		
Autres	5											
Total	35	21	23	31	28	30	21	20	23	19	21	12

Appels

	2000	2015	2016	2017	2018	2019	2020	2021	2022	2023	2024	2025
Alarme	14	1		1								
Appels	5	2	2	2	2	2	3		1			
Total	19	3	2	3	2	2	3		1			

Problèmes sociaux

	2000	2015	2016	2017	2018	2019	2020	2021	2022	2023	2024	2025
Différends familiaux	47	33	33	37	20	17	19	13	6	7	5	4
Différend (pas de coups)	23	8	10	12	14	8	13	2	2	3	1	1
Affaire civile	12	9	5	5	8	6	3	3	2	4	2	
Protection de la jeunesse	1	4	5	2	17	6	10	19	96	41	38	16
Autres	13		1			1	4	1			1	
Total	96	54	54	56	59	38	49	38	106	55	47	21



Catastrophes

	2000	2015	2016	2017	2018	2019	2020	2021	2022	2023	2024	2025
Eboulement			1	1								
Dégâts tempête	1		3	3	1	3						
Dégâts eau	1											
Total	2		4	4	1	3						

Ordre public

	2000	2015	2016	2017	2018	2019	2020	2021	2022	2023	2024	2025
Troubles	1		2	3		6	5	5	1	3	4	2
Autres										1	1	2
Total	1		2	3		6	5	5	1	4	5	4

Agissements suspects

	2000	2015	2016	2017	2018	2019	2020	2021	2022	2023	2024	2025
	5	2	1	2			1	1				
Total	5	2	1	2			1	1				

Objets trouvés

	2000	2015	2016	2017	2018	2019	2020	2021	2022	2023	2024	2025
	66	45	38	39	45	34	15	1		1	1	1
Total	66	45	38	39	45	34	15	1		1	1	1

Objets perdus

	2000	2015	2016	2017	2018	2019	2020	2021	2022	2023	2024	2025
	160	273	320	313	270	183	193	169	166	151	160	73
Total	160	273	320	313	270	183	193	169	166	151	160	73



Autres non-infractions

	2000	2015	2016	2017	2018	2019	2020	2021	2022	2023	2024	2025
Réhabilitation	1											
Non-respect des conditions			2	3	4	5	4	4		1	4	1
Procès-verbal d'information	13	6	1	4	8	2	2	2	1	2		1
Notification		1	6	5	3	5	5	7	5	7	3	8
Dégradation involontaire câbles (non-télécom)		3	7	4	2	1	1		2	2	5	
Demande signalement surveillance électronique									3	11	3	
Fonction de contrôle armes							1		2	1	5	1
Non spécifié									1			
Autres non infractions	14											
Total	28	10	16	16	17	13	13	13	14	24	20	11