

# ***STATISTIQUES POLICIERES DE CRIMINALITE***

---

*LIEU DE PERPETRATION: COMMUNE*

**Brakel**

***2000 - 1er Semestre 2025***

*Police fédérale - DGRIDRIIBIPOL*

# ***STATISTIQUES POLICIERES DE CRIMINALITE***

---

*LIEU DE PERPETRATION: COMMUNE*

**Brakel**

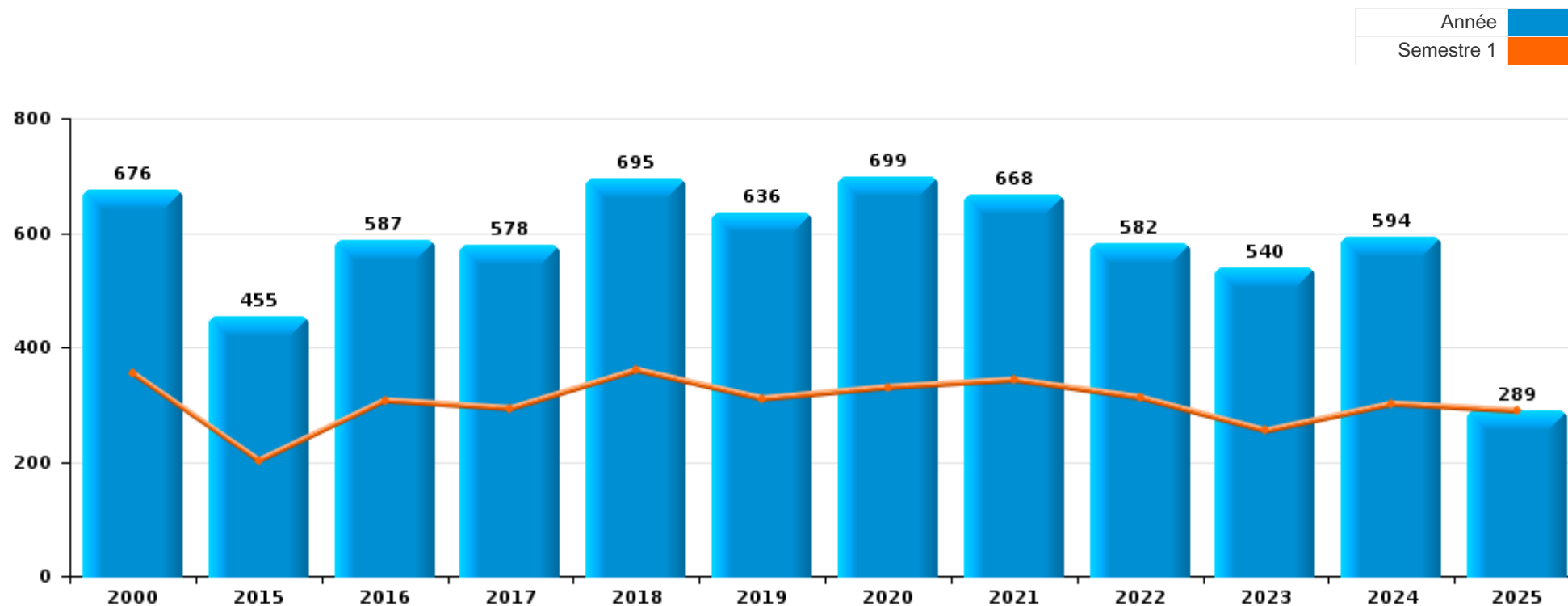
***PARTIE I : INFRACTIONS JUDICIAIRES***

# CRIMINALITE ENREGISTREE COMMISE AU NIVEAU DE LA COMMUNE



## Brakel

	2000	2015	2016	2017	2018	2019	2020	2021	2022	2023	2024	2025
<b>Nombre total des délits</b>	676	455	587	578	695	636	699	668	582	540	594	289



FPF/DGR/DRI/BIPOL - Statistiques policières de criminalité (date de clôture: 31/10/2025)

Les données pour les années 2001 jusqu'à 2014 ne sont plus publiées mais restent disponibles sur demande auprès du service BIPOL.

Les données pour 2025 ne concernent que le 1er semestre.



Brakel

	2000	2015	2016	2017	2018	2019	2020	2021	2022	2023	2024	2025
Vol et extorsion	188	126	151	131	139	101	90	88	88	83	92	45
Fraude	61	38	30	36	46	80	96	76	66	82	91	37
Infr. contre l'intégrité physique	55	47	68	51	78	47	45	62	57	58	62	35
Dégradation de la propriété	97	62	70	60	73	52	37	50	43	35	28	15
Drogues	7	20	37	64	59	90	91	36	39	25	39	8
Criminalité informatique		1	7	11	18	33	47	84	81	89	72	52
Infr. contre autres valeurs morales et sentiments	22	21	42	29	41	57	43	61	42	36	42	16
Infr. contre la sécurité publique	48	16	29	19	23	25	18	38	26	12	34	8
Infr. contre la famille	29	36	18	40	34	27	10	11	18	18	27	8
Environnement	80	12	16	26	11	12	15	12	7	8	9	2
Armes et explosifs	8	16	29	15	68	16	12	9	10	8	10	7
Protection de la jeunesse	4	1	18	11	14	22	13	29	17	12	17	23
Santé publique					1	5	116	53	1	1		
Infr. contre les moeurs	4	6	13	15	17	17	17	5	15	20	18	6
Infr. contre la foi publique	8	14	10	13	10	20	6	10	13	12	19	8
Registre de population	12	12	8	18	10	10	10	9	14	10	7	8
Législation sur les étrangers	1	5	12	7	23	3	4	5	4	6	2	2
Infr. contre l'autorité publique	3	6	6	6	7	6	7	5	15	3	6	1
Ivresse et alcool	5	5	3	3	6	3	5	7	10	9	8	
Autres lois spéciales	3	6	3	10	5	6	5	4	7	5	2	1
Code pénal social		2	8	4	3	1	4	5	3	1		1
Protection de la personne	1		2	3	1	1	5	4	1	3	1	4
Législation économique	1	1	1	4	3	1	2	3	2	3	3	1
Contravention Code pénal	23											
Infr. contre la liberté individuelle		1	3		2				1			
Hormones et dopage	3		1				1				1	
Pratiques commerciales	2	1		1	1							
Protection des revenus publics	5											
Carte d'identité	4											
Travail			1	1					1			1
Autres infractions Code pénal					2	1						
Exercice illégal de l'autorité publique	1							1		1		
Infr. relative au statut juridique de l'enfant	1							1			1	
Loi du football											2	
Législation sur les élections											1	
Provocation crime ou délits									1			
Traite des êtres humains			1									
<b>Sous-total</b>	<b>676</b>	<b>455</b>	<b>587</b>	<b>578</b>	<b>695</b>	<b>636</b>	<b>699</b>	<b>668</b>	<b>582</b>	<b>540</b>	<b>594</b>	<b>289</b>
<b>Contravention règlement policier local</b>		33	31	52	61	35	37	79	49	62	43	17
<b>Sous-total</b>		<b>33</b>	<b>31</b>	<b>52</b>	<b>61</b>	<b>35</b>	<b>37</b>	<b>79</b>	<b>49</b>	<b>62</b>	<b>43</b>	<b>17</b>
<b>Total</b>	<b>676</b>	<b>488</b>	<b>618</b>	<b>630</b>	<b>756</b>	<b>671</b>	<b>736</b>	<b>747</b>	<b>631</b>	<b>602</b>	<b>637</b>	<b>306</b>

PPF/DGR/DRI/BIPOL - Statistiques policières de criminalité (date de clôture: 31/10/2025)

Les données pour les années 2001 jusqu'à 2014 ne sont plus publiées mais restent disponibles sur demande auprès du service BIPOL.

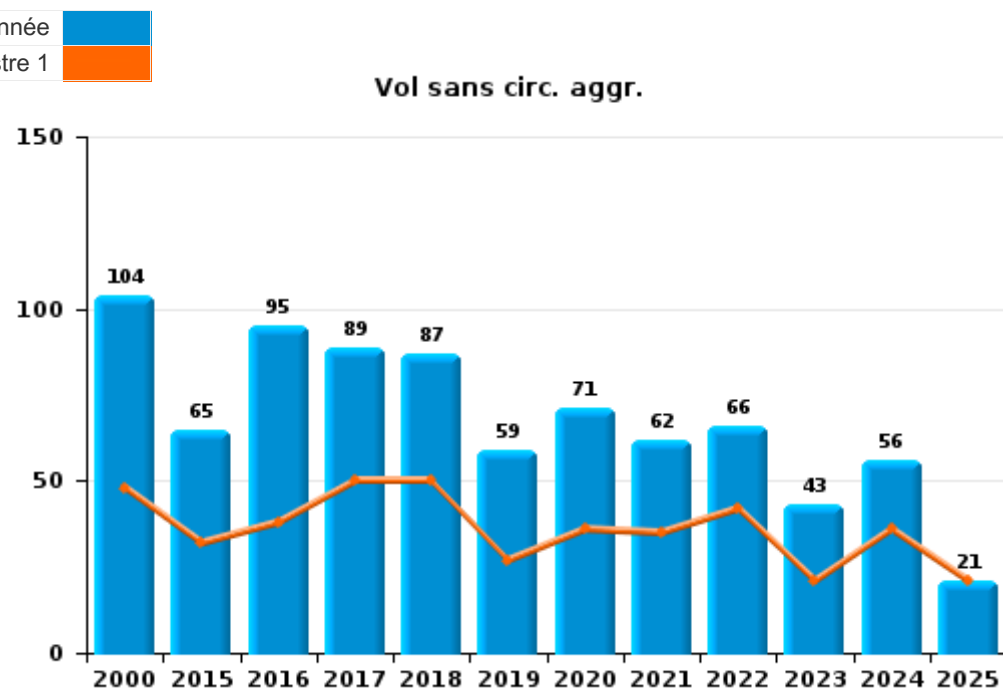
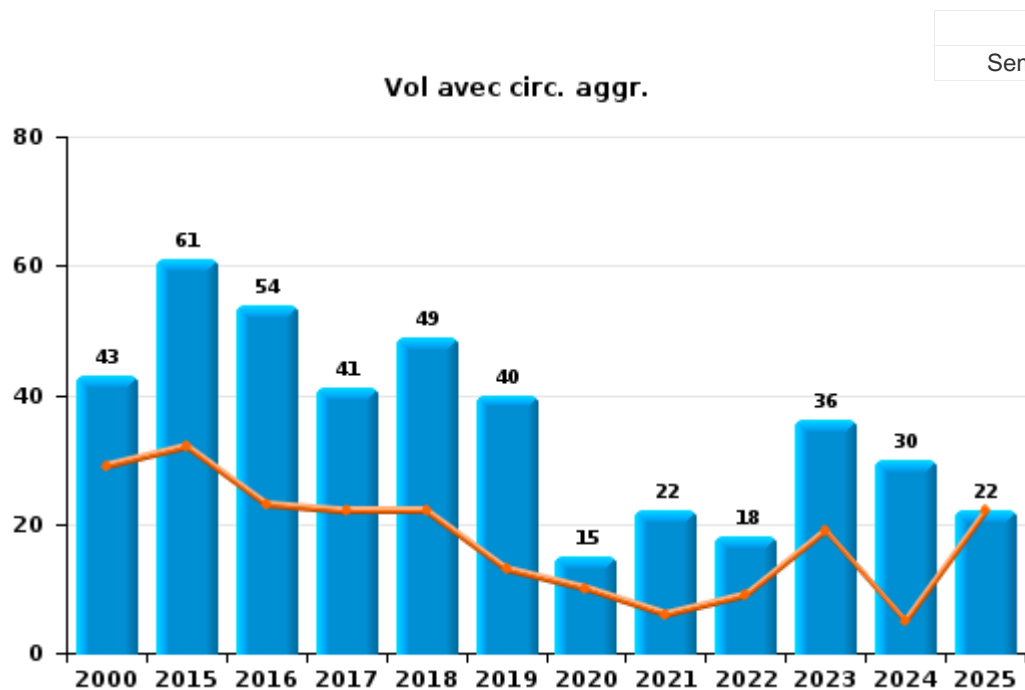
Les données pour 2025 ne concernent que le 1er semestre.



I.1. Catégorie des infractions : Vol et extorsion (top 5 des infractions au niveau national 2024)

**Brakel**

	2000	2015	2016	2017	2018	2019	2020	2021	2022	2023	2024	2025
<b>Vol sans circ. agr.</b>	104	65	95	89	87	59	71	62	66	43	56	21
<b>Vol avec circ. agr.</b>	43	61	54	41	49	40	15	22	18	36	30	22
<b>Vol non spécifié</b>	40											
<b>Extorsion</b>			2	1	3	2	4	4	4	4	6	2
<b>Autres</b>	1											
<b>Total</b>	<b>188</b>	<b>126</b>	<b>151</b>	<b>131</b>	<b>139</b>	<b>101</b>	<b>90</b>	<b>88</b>	<b>88</b>	<b>83</b>	<b>92</b>	<b>45</b>



FPF/DGR/DRI/BIPOL - Statistiques policières de criminalité (date de clôture: 31/10/2025)

Les données pour les années 2001 jusqu'à 2014 ne sont plus publiées mais restent disponibles sur demande auprès du service BIPOL.

Les données pour 2025 ne concernent que le 1er semestre.



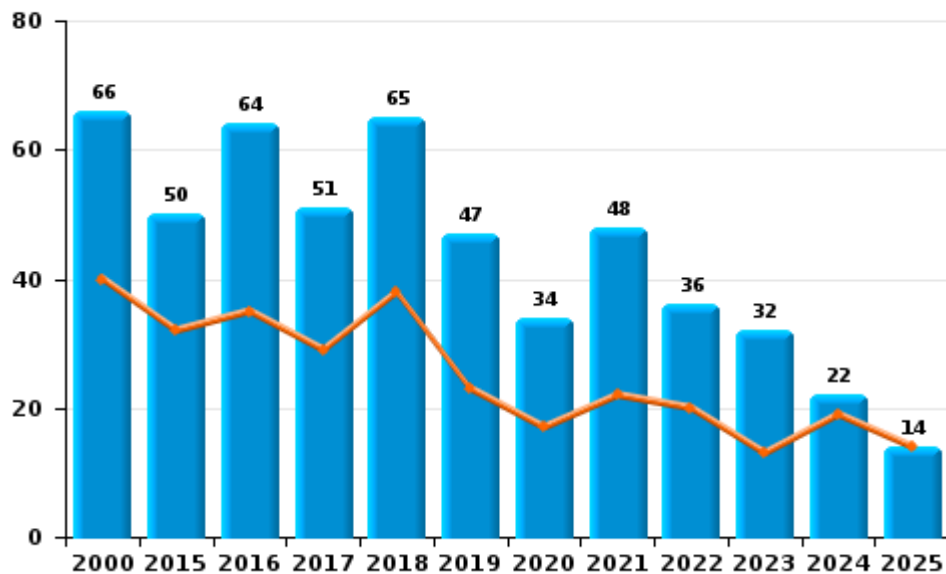
I.2. Catégorie des infractions : Dégradation de la propriété (top 5 des infractions au niveau national 2024)

**Brakel**

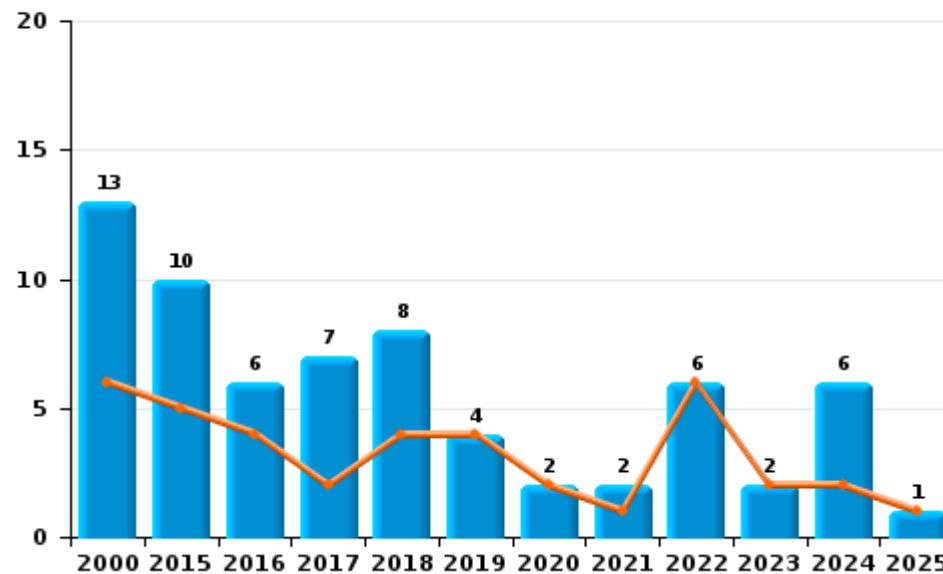
	2000	2015	2016	2017	2018	2019	2020	2021	2022	2023	2024	2025
<b>Vandalisme</b>	66	50	64	51	65	47	34	48	36	32	22	14
<b>Incendie involontaire</b>	9	9	3	5	6	1	2		2	1	2	1
<b>Incendie volontaire</b>	4	1	3	2	2	3		2	4	1	4	
<b>Destruction, dénaturation, dégradation</b>	16	2		1		1	1		1	1		
<b>Destruction par explosion volontaire</b>	2			1								
<b>Total</b>	<b>97</b>	<b>62</b>	<b>70</b>	<b>60</b>	<b>73</b>	<b>52</b>	<b>37</b>	<b>50</b>	<b>43</b>	<b>35</b>	<b>28</b>	<b>15</b>



**Vandalisme**



**Incendie**



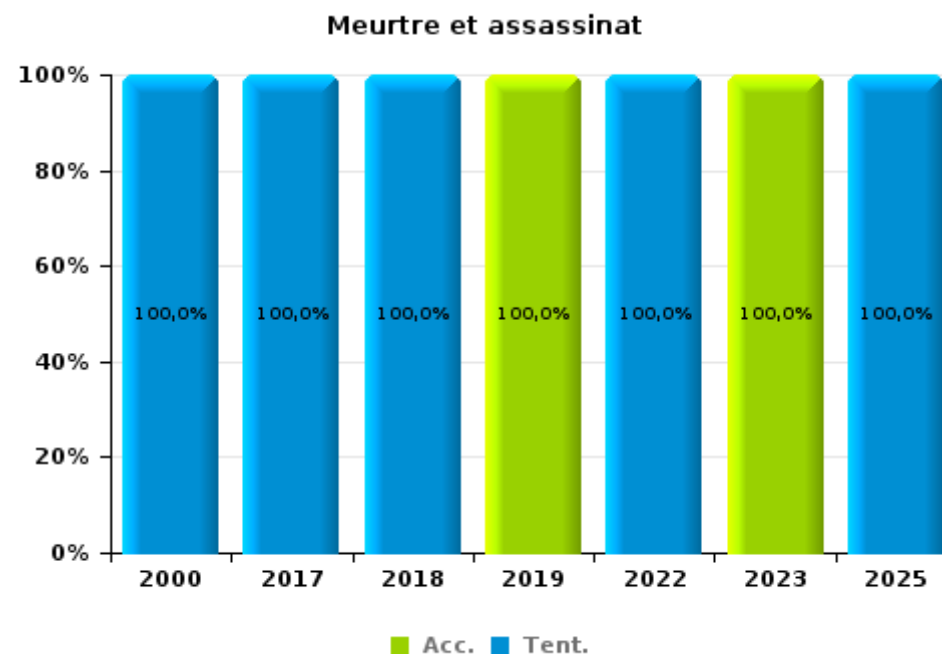
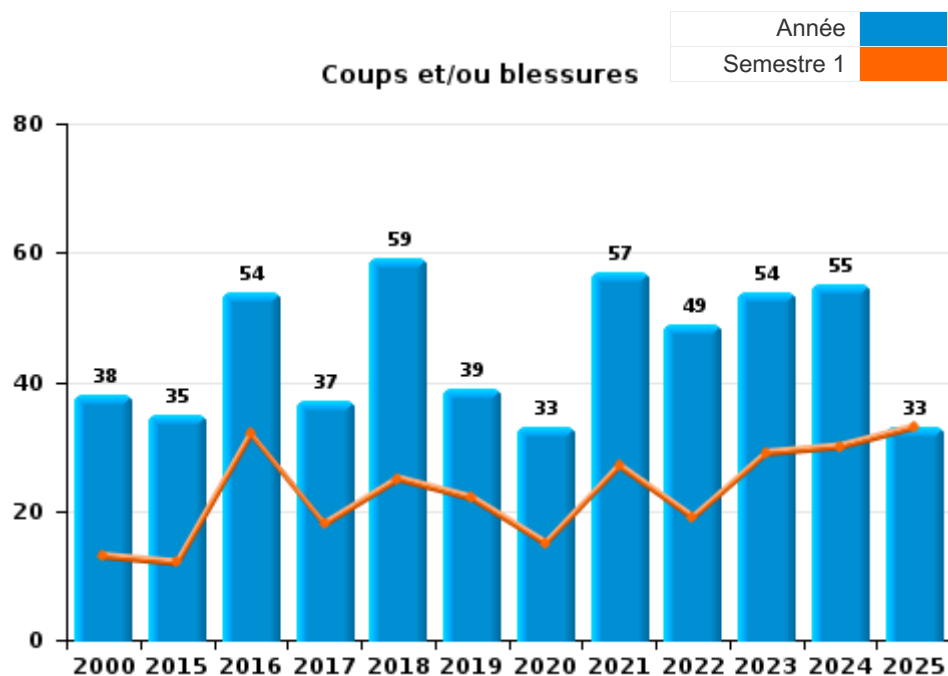
FPF/DGR/DRI/BIPOL - Statistiques policières de criminalité (date de clôture: 31/10/2025)  
 Les données pour les années 2001 jusqu'à 2014 ne sont plus publiées mais restent disponibles sur demande auprès du service BIPOL.  
 Les données pour 2025 ne concernent que le 1er semestre.



I.3. Catégorie des infractions : Infr. contre l'intégrité physique (top 5 des infractions au niveau national 2024)

Brakel

	2000	2015	2016	2017	2018	2019	2020	2021	2022	2023	2024	2025
Coups et/ou blessures	38	35	54	37	59	39	33	57	49	54	55	33
Autres	16	12	14	13	18	7	12	5	7	3	7	
Meurtre et assassinat	1			1	1	1			1	1		2
<b>Total</b>	<b>55</b>	<b>47</b>	<b>68</b>	<b>51</b>	<b>78</b>	<b>47</b>	<b>45</b>	<b>62</b>	<b>57</b>	<b>58</b>	<b>62</b>	<b>35</b>



FPF/DGR/DRI/BIPOL - Statistiques policières de criminalité (date de clôture: 31/10/2025)  
 Les données pour les années 2001 jusqu'à 2014 ne sont plus publiées mais restent disponibles sur demande auprès du service BIPOL.  
 Les données pour 2025 ne concernent que le 1er semestre.



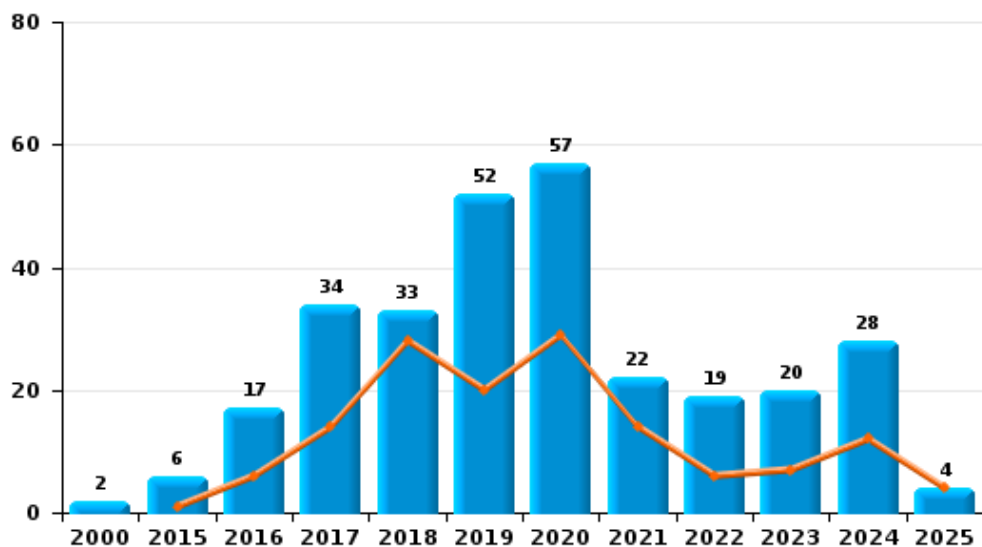
I.4. Catégorie des infractions : Drogues (top 5 des infractions au niveau national 2024)

Brakel

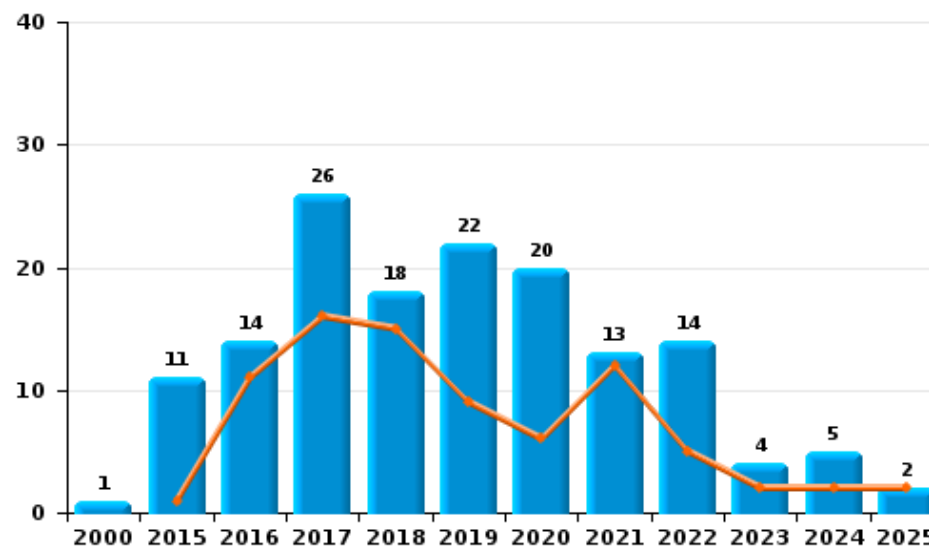
	2000	2015	2016	2017	2018	2019	2020	2021	2022	2023	2024	2025
Détention	2	6	17	34	33	52	57	22	19	20	28	4
Commerce	1	11	14	26	18	22	20	13	14	4	5	2
Usage	3	1	1	3	1	11	9	1	1	1	4	1
Fabrication		1	4	1	3	2	2		2			
Importation et exportation		1	1		3	2	1		3		1	1
Autres	1				1	1	2				1	
<b>Total</b>	<b>7</b>	<b>20</b>	<b>37</b>	<b>64</b>	<b>59</b>	<b>90</b>	<b>91</b>	<b>36</b>	<b>39</b>	<b>25</b>	<b>39</b>	<b>8</b>



Détention



Commerce



FPF/DGR/DRI/BIPOL - Statistiques policières de criminalité (date de clôture: 31/10/2025)  
 Les données pour les années 2001 jusqu'à 2014 ne sont plus publiées mais restent disponibles sur demande auprès du service BIPOL.  
 Les données pour 2025 ne concernent que le 1er semestre.



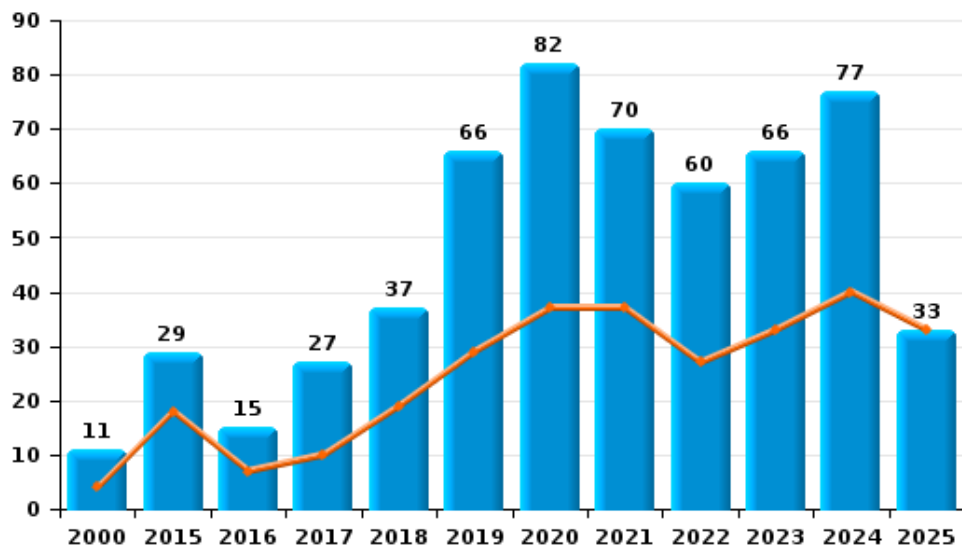
I.5. Catégorie des infractions : Fraude (top 5 des infractions au niveau national 2024)

Brakel

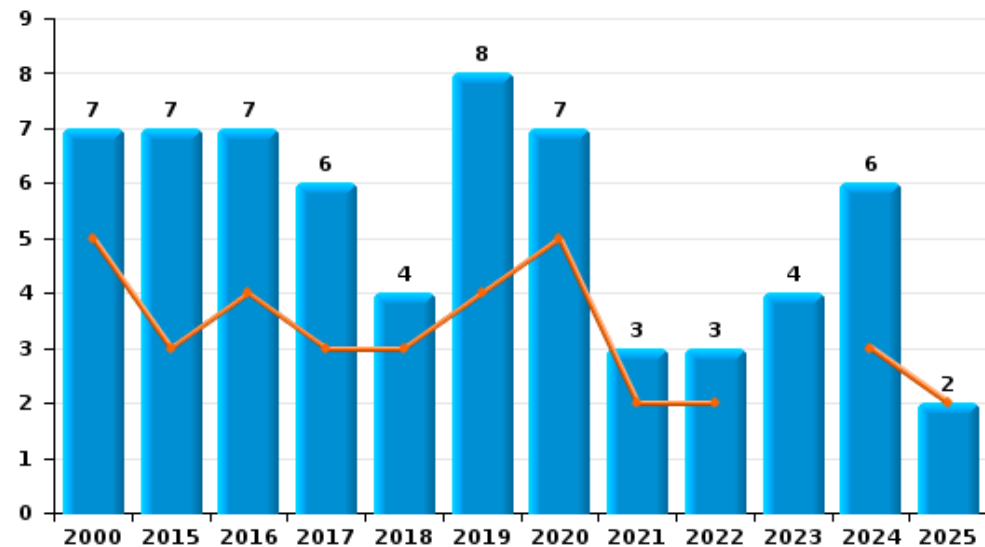
	2000	2015	2016	2017	2018	2019	2020	2021	2022	2023	2024	2025
Escroquerie	11	29	15	27	37	66	82	70	60	66	77	33
Abus de confiance et infr. apparentées	7	7	7	6	4	8	7	3	3	4	6	2
Détournement et destruction frauduleuse	41	2	4	1	3	2	4	2	1		1	
Fraudes: Autres	1		2		1	2	1	1	2	10	5	2
Infr. liées à l'insolvabilité			2	2	1	2	2			1		
Recel										1	2	
Grivèlerie	1											
<b>Total</b>	<b>61</b>	<b>38</b>	<b>30</b>	<b>36</b>	<b>46</b>	<b>80</b>	<b>96</b>	<b>76</b>	<b>66</b>	<b>82</b>	<b>91</b>	<b>37</b>



Escroquerie



Abus de confiance et infr. apparentées



FPF/DGR/DRI/BIPOL - Statistiques policières de criminalité (date de clôture: 31/10/2025)

Les données pour les années 2001 jusqu'à 2014 ne sont plus publiées mais restent disponibles sur demande auprès du service BIPOL.  
Les données pour 2025 ne concernent que le 1er semestre.

# ***STATISTIQUES POLICIERES DE CRIMINALITE***

---

*LIEU DE PERPETRATION: COMMUNE*

**Brakel**

***PARTIE II : FIGURES CRIMINELLES / PHENOMENES***



**Brakel**

**FC Vol moyen de transport**

	2000	2015	2016	2017	2018	2019	2020	2021	2022	2023	2024	2025
Vol de voiture	5	1	3	3	2	1	2		1	1	3	
Vol de moto		2	1	1	1		2					
Homejacking					1							
Vol dans les garages		1										
Vol de vélomoteur	3	1	4	2	3				1	1		
Vol de vélo	28	13	10	14	17	2	4	3	5	4	5	3

**FC Cambriolage**

	2000	2015	2016	2017	2018	2019	2020	2021	2022	2023	2024	2025
Cambriolage dans habitation	29	28	20	17	20	20	8	16	7	20	20	14
Cambriolage ds entreprise ou commerce	6	4	5	5	9	5			3	9		
Cambriolage ds service public ou bâtiment administ	1	10	4	4	3	4		1	1	1	2	
Cambriolage dans bâtiment (total)	34	42	29	26	32	29	8	17	11	30	22	14

**FC Vol autre**

	2000	2015	2016	2017	2018	2019	2020	2021	2022	2023	2024	2025
Vol à main armée	2		1		1	2	2					
Vol avec violence sans arme	2	2	3	2	2	4	3	4	4	9	4	1
Vol dans ou sur un véhicule	26	17	21	5	17	24	3	2	13		4	3
Vol d'armes et explosifs			2	1				1			1	
Steaming								1				
Vol à l'arraché	2											
Vol à la tire	2	5	3	6	2	3	1	1	1		4	
Vol à l'étalage	3	5	9	3	11	5	29	30	17	9	13	9
Vol par ruse	1	1	2		3		2	1	1	1	2	
Vol de métaux		2	1						2		1	
Vol sur les chantiers	3		3						1	4		
Vol d'animaux	2	2		3							1	1



**Criminalité ICT**

	2000	2015	2016	2017	2018	2019	2020	2021	2022	2023	2024	2025
Fraude de cartes de paiements	1		1	4	1		1	2	2			1
Phishing				1	1	4	14	33	25	25	7	15
Ransomware						1			1	2		
Skimming							1	2				1

**FC Autre**

	2000	2015	2016	2017	2018	2019	2020	2021	2022	2023	2024	2025
Violence contre les métiers d'intérêt général			4	1		1	2	1	5	2	1	
Graffiti			6	1			3	2				1
Dégradation de voiture	1	16	26	15	24	22	20	13	17	14	7	2
Rixe au couteau			1	1					1			1

**PH Violence intrafamiliale (VIF)**

	2000	2015	2016	2017	2018	2019	2020	2021	2022	2023	2024	2025
VIF: physique, dans le couple	4	14	14	13	26	14	11	20	23	18	19	13
VIF: physique, envers des descendants		2	4	2	3	2	1	5	2	1	6	4
VIF: physique, envers d'autres membres	12		4	5	2	1	4	3	2	4	5	2
VIF: sexuelle, dans le couple											1	
VIF: sexuelle, envers des descendants				1		1	2	1				
VIF: sexuelle, envers d'autres membres			1		1	2						
VIF: psychique, dans le couple	15	37	17	38	33	29	10	17	29	18	32	9
VIF: psychique, envers des descendants						1	1	1	1	1	1	2
VIF: psychique, envers d'autres membres		1		2		1	2	2	1		1	2
VIF: économique, dans le couple				1		1	1	2	2	3		1
VIF: économique, envers des descendants							1					
VIF: économique, envers d'autres membres	14	3	2	4	1	1	3		1	3		2



PH Hormones et dopage

	2000	2015	2016	2017	2018	2019	2020	2021	2022	2023	2024	2025
Dopage humain			1				1				1	
Engraissement illégal	3											

PH Drogues

	2000	2015	2016	2017	2018	2019	2020	2021	2022	2023	2024	2025
Vente de cocaïne			3	8	2	8	4	1	4			1
Import-export de cocaïne						1			2			1
Production de drogues synthétiques					1							
Import-export de drogues synthétiques						2						1
Vente de drogues synthétiques		1	5	13	10	7	8	2	2	1	2	1
Production de cannabis (culture)			3		2	1	1		2			
Vente de cannabis en grande quantité		1		1								
Import-export d'héroïne									2			
Vente-traffic d héroïne		1				2			4		1	

PH Traite des êtres humains

	2000	2015	2016	2017	2018	2019	2020	2021	2022	2023	2024	2025
TEH - exploitation sexuelle			1							1		



**PH Violence dans l'espace public**

	2000	2015	2016	2017	2018	2019	2020	2021	2022	2023	2024	2025
Violence physique (transport public)								1				
Violence physique (voie publique)	10	11	12	6	13	14	11	8	19	12	14	6
Violence physique (autre endroit public)	1	1	2		3		2	2	1	1		
Violence physique (endroit accessible au public)	5	2	10	8	11	7	4	2	4	11	7	3
Violence sexuelle (transport public)		1								1		
Violence sexuelle (voie publique)	1			1	2	1			2	4	1	1
Violence sexuelle (autre endroit public)			1	1	2		2		1			1
Violence sexuelle (endroit accessible au public)	1		2	2		4	3		2		1	1
Violence psychique (transport public)								2	1	3		
Violence psychique (voie publique)	15	3	7	6	6	12	8	9	7	4	14	7
Violence psychique (autre endroit public)			3	2	3			2	3			
Violence psychique (endroit accessible au public)	8	6	10	11	4	6	4	4	2	7	9	1
Vol à main armée (voie publique)			1									
Vol à main armée (autre endroit public)							1					
Vol à main armée (endroit accessible au public)	2						1					
Vol avec violence sans arme (voie publique)	2		1	1			2				1	
Vol avec violence sans arme (endr. acces. au pub.)		1								2		

**PH Autre**

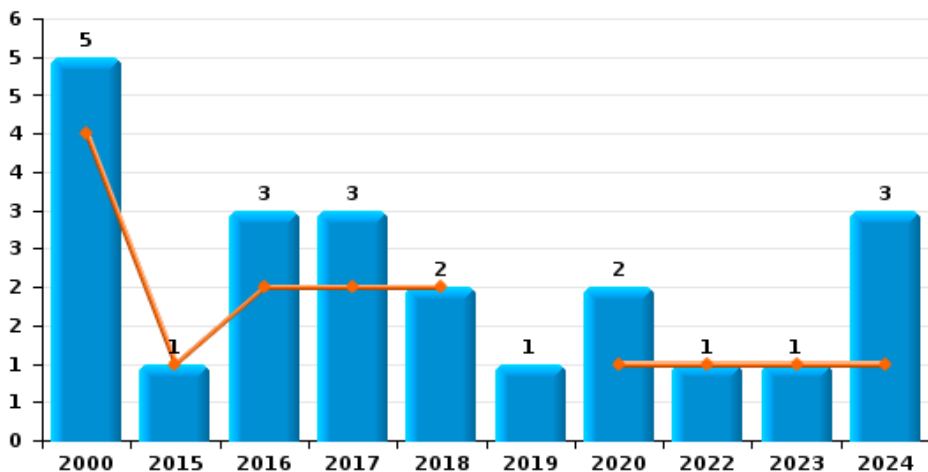
	2000	2015	2016	2017	2018	2019	2020	2021	2022	2023	2024	2025
Faux policiers			1									1
Terrorisme, extrémisme et radicalisme			1			1					1	
Cyberharcèlement	7	2	2	1	1	4	3	3	4	2		2
Fraude à l'identité	1	1	3	5	3	11	6	9	12	13	15	8



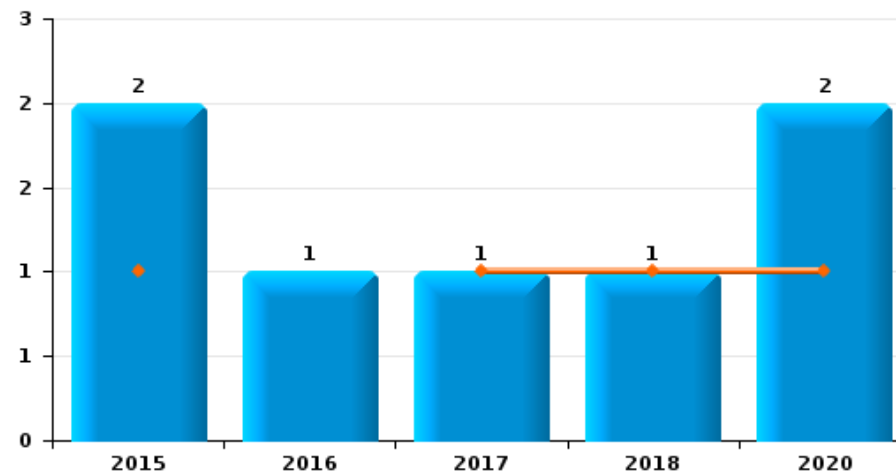
**Brakel**

Année	<span style="color: blue;">■</span>
Semestre 1	<span style="color: orange;">■</span>

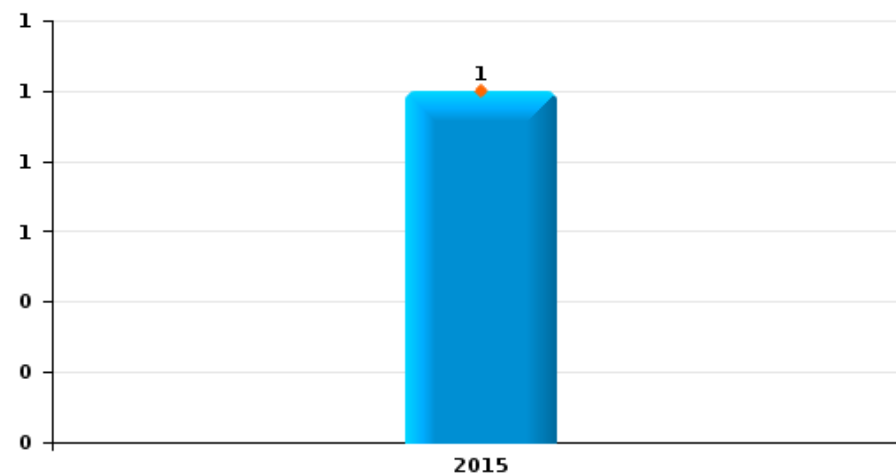
**Vol de voiture**



**Vol de moto**



**Vol dans les garages**

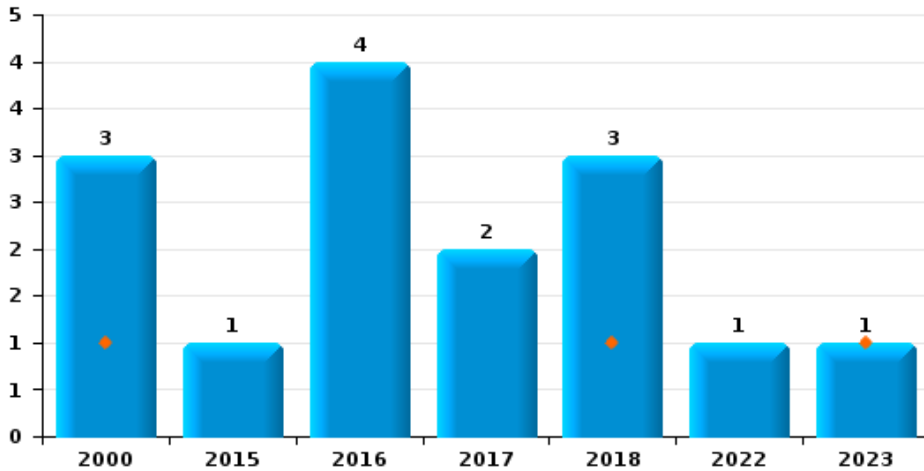




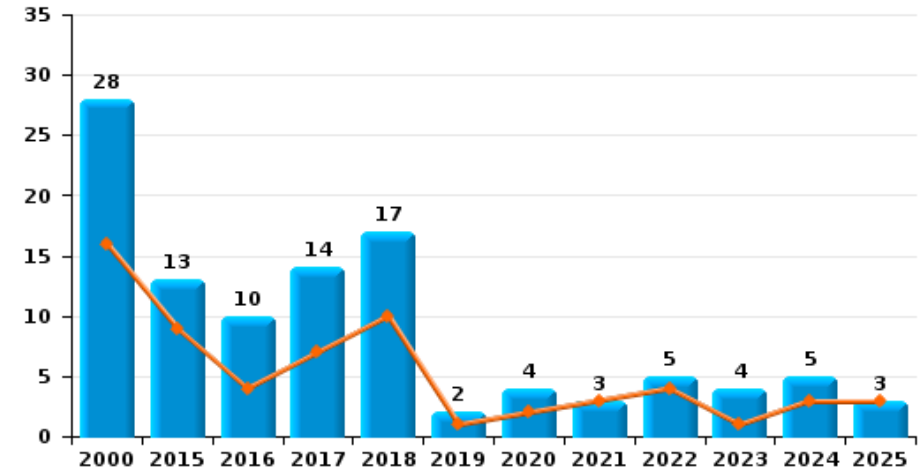
**Brakel**

Année	<span style="color: blue;">■</span>
Semestre 1	<span style="color: orange;">■</span>

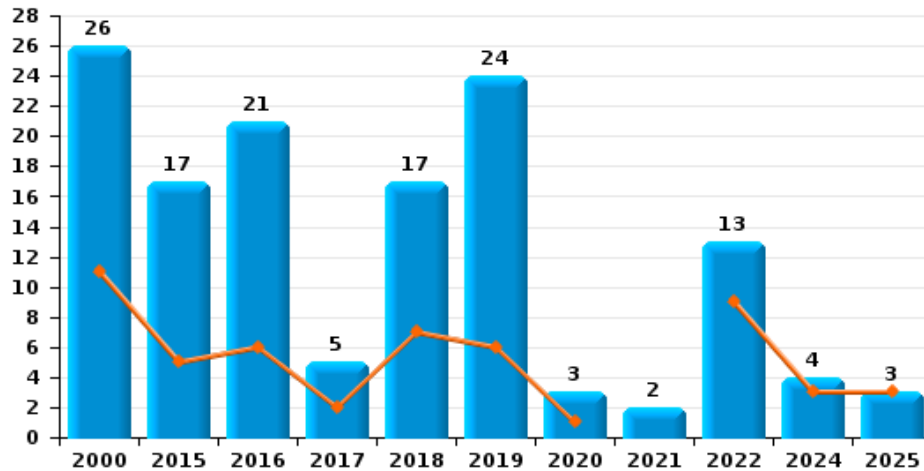
**Vol de vélomoteur**



**Vol de vélo**



**Vol dans ou sur un véhicule**

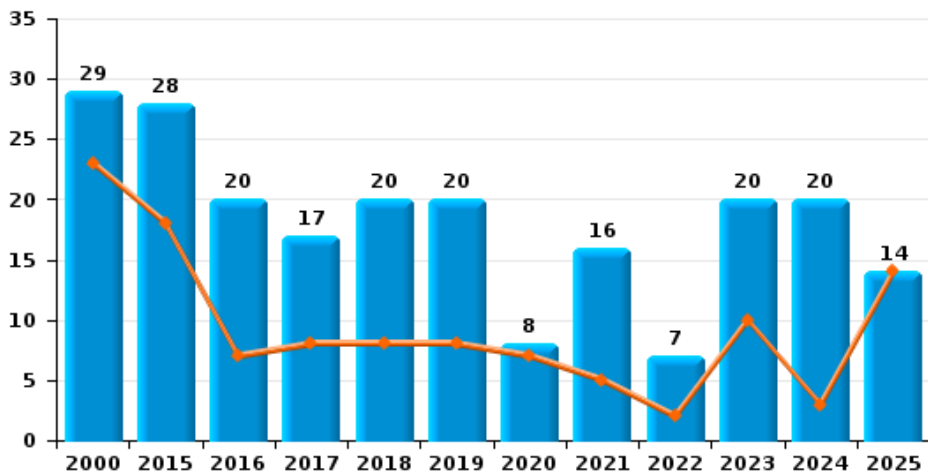




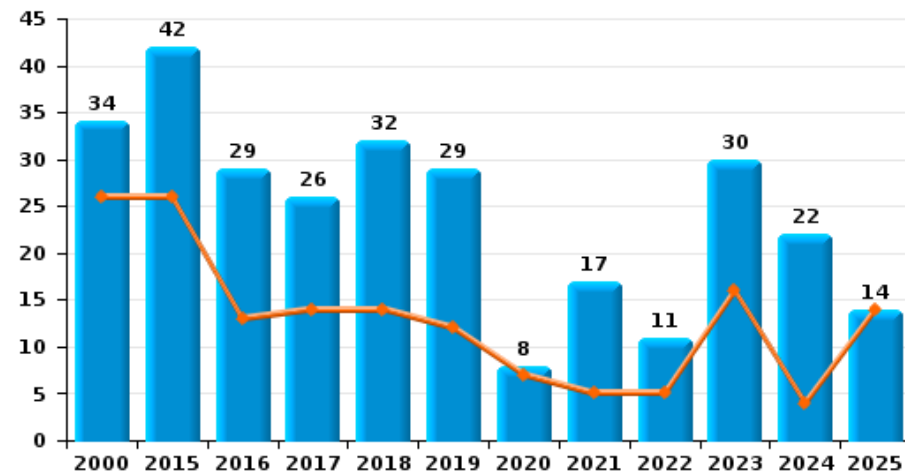
**Brakel**

Année	<span style="color: blue;">■</span>
Semestre 1	<span style="color: orange;">■</span>

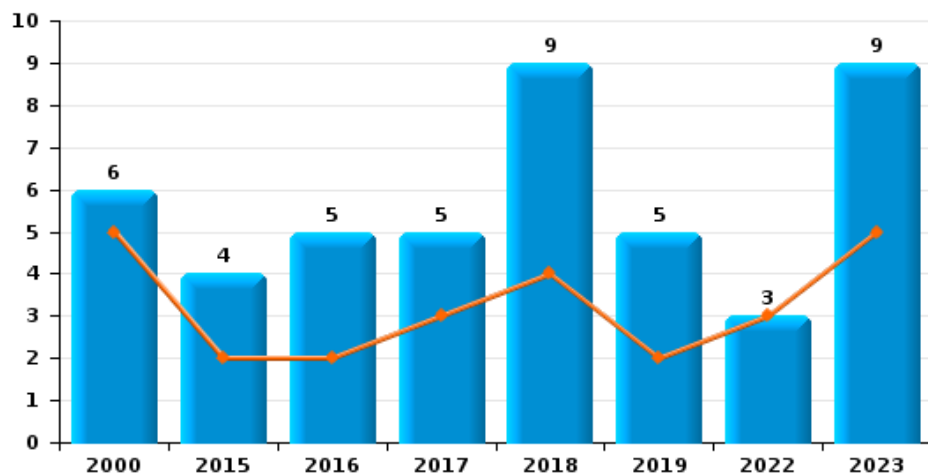
**Cambrilage dans habitation**



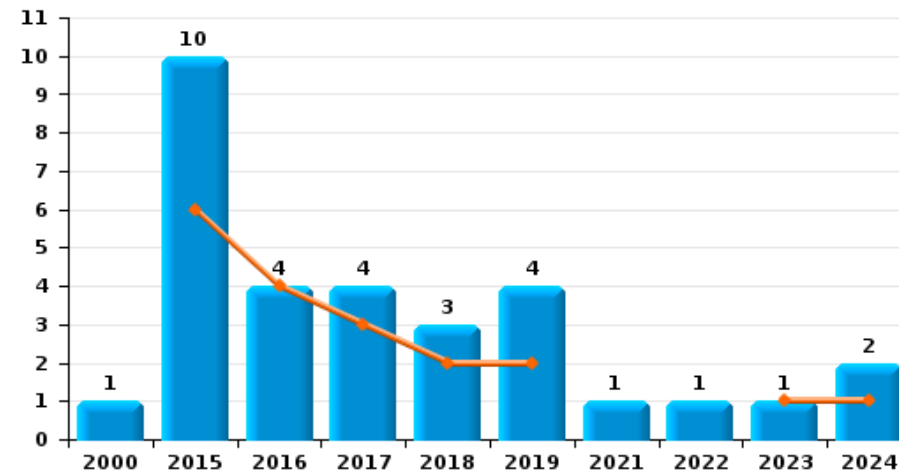
**Cambrilage dans bâtiment (total)**



**Cambrilage ds entreprise ou commerce**



**Cambrilage ds service public ou bâtiment administratif**

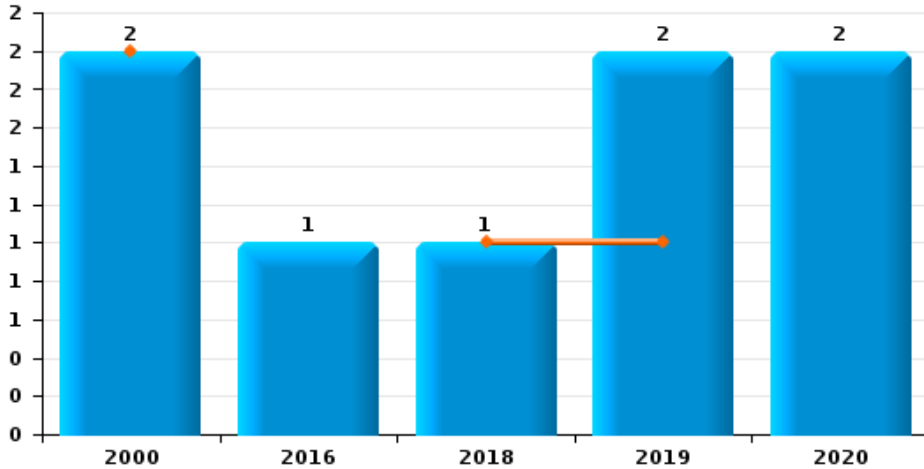




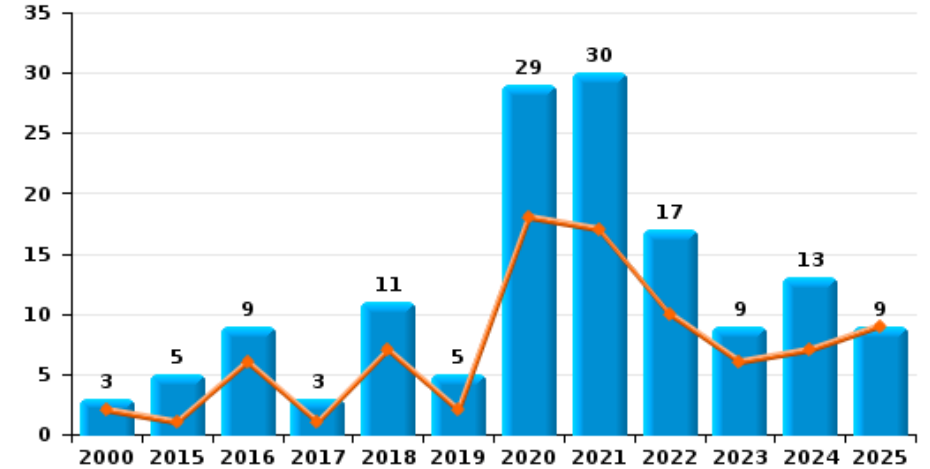
**Brakel**

Année ■  
Semestre 1 ■

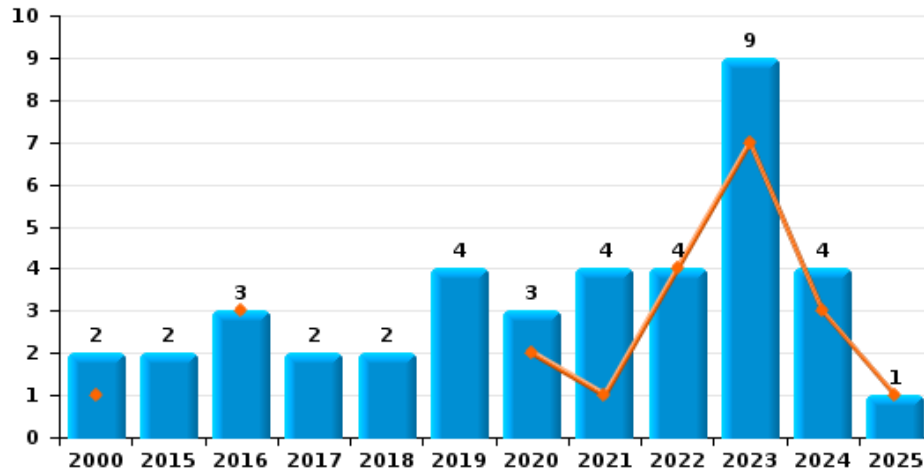
**Vol à main armée**



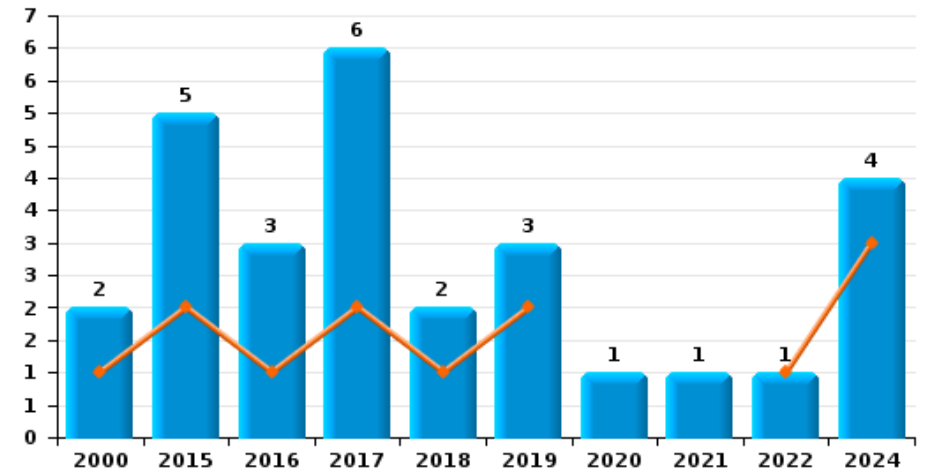
**Vol à l'étalage**



**Vol avec violence sans arme**



**Vol à la tire**

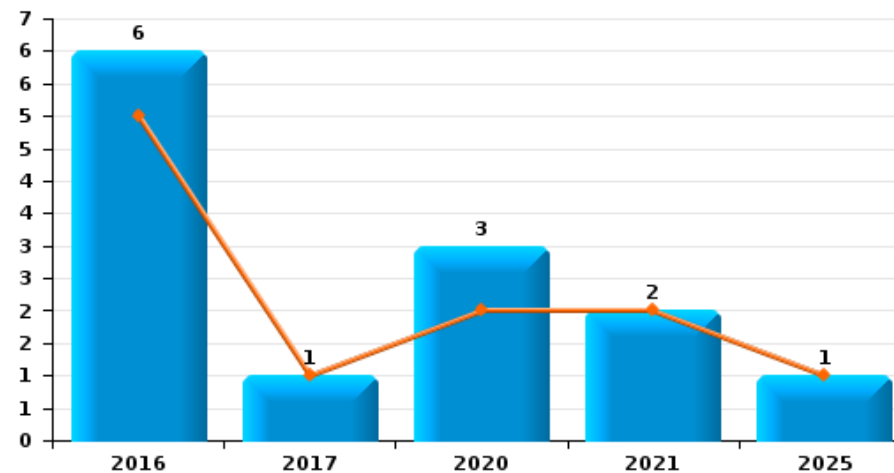




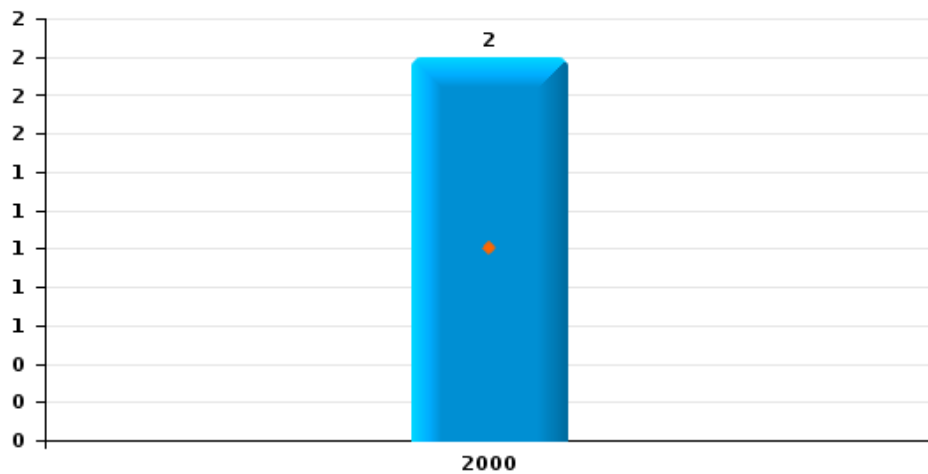
**Brakel**

Année	<span style="color: blue;">■</span>
Semestre 1	<span style="color: orange;">■</span>

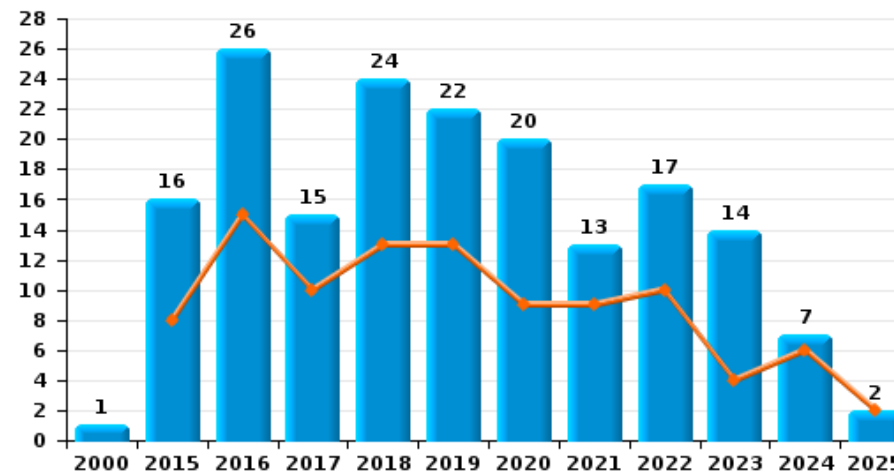
**Graffiti**



**Vol à l'arraché**



**Dégradation de voiture**





**Brakel**

**FC Vol moyen de transport**

		2000	2015	2016	2017	2018	2019	2020	2021	2022	2023	2024	2025
Vol de voiture	Trim 1	2	1	2		2						1	
	Trim 2	2			2			1		1	1		
	Trim 3	1		1	1		1						
	Trim 4							1				2	
<b>Total</b>		<b>5</b>	<b>1</b>	<b>3</b>	<b>3</b>	<b>2</b>	<b>1</b>	<b>2</b>		<b>1</b>	<b>1</b>	<b>3</b>	
Vol de moto	Trim 1		1		1	1		1					
	Trim 3		1	1									
	Trim 4							1					
<b>Total</b>			<b>2</b>	<b>1</b>	<b>1</b>	<b>1</b>		<b>2</b>					
Homejacking	Trim 1					1							
<b>Total</b>						<b>1</b>							
Vol dans les garages	Trim 1		1										
<b>Total</b>			<b>1</b>										
Vol de vélomoteur	Trim 2	1				1					1		
	Trim 3	2		4		2							
	Trim 4		1		2					1			
<b>Total</b>		<b>3</b>	<b>1</b>	<b>4</b>	<b>2</b>	<b>3</b>				<b>1</b>	<b>1</b>		
Vol de vélo	Trim 1	8	1	3	3	2		2	1		1	1	2
	Trim 2	8	8	1	4	8	1		2	4		2	1
	Trim 3	6	2	4	3	4	1	1		1	1	1	
	Trim 4	6	2	2	4	3		1			2	1	
<b>Total</b>		<b>28</b>	<b>13</b>	<b>10</b>	<b>14</b>	<b>17</b>	<b>2</b>	<b>4</b>	<b>3</b>	<b>5</b>	<b>4</b>	<b>5</b>	<b>3</b>



FC Cambriolage

		2000	2015	2016	2017	2018	2019	2020	2021	2022	2023	2024	2025
Cambriolage dans habitation	Trim 1	17	9	2	7	4	1	1	2	1	6	2	8
	Trim 2	6	9	5	1	4	7	6	3	1	4	1	6
	Trim 3	1	2	3	4	4	1		5	1	2	4	
	Trim 4	5	8	10	5	8	11	1	6	4	8	13	
	<b>Total</b>	<b>29</b>	<b>28</b>	<b>20</b>	<b>17</b>	<b>20</b>	<b>20</b>	<b>8</b>	<b>16</b>	<b>7</b>	<b>20</b>	<b>20</b>	<b>14</b>
Cambriolage ds entreprise ou commerce	Trim 1	4		2	1	2				1	4		
	Trim 2	1	2		2	2	2			2	1		
	Trim 3	1	2	2	1	3	3				3		
	Trim 4			1	1	2					1		
	<b>Total</b>	<b>6</b>	<b>4</b>	<b>5</b>	<b>5</b>	<b>9</b>	<b>5</b>			<b>3</b>	<b>9</b>		
Cambriolage ds service public ou bâtiment administ	Trim 1		5	1	2	2	1				1		
	Trim 2		1	3	1		1					1	
	Trim 3	1	2		1	1	2		1				
	Trim 4		2							1		1	
	<b>Total</b>	<b>1</b>	<b>10</b>	<b>4</b>	<b>4</b>	<b>3</b>	<b>4</b>		<b>1</b>	<b>1</b>	<b>1</b>	<b>2</b>	
Cambriolage dans bâtiment (total)	Trim 1	19	14	5	10	8	2	1	2	2	11	2	8
	Trim 2	7	12	8	4	6	10	6	3	3	5	2	6
	Trim 3	3	6	5	6	8	6		6	1	5	4	
	Trim 4	5	10	11	6	10	11	1	6	5	9	14	
	<b>Total</b>	<b>34</b>	<b>42</b>	<b>29</b>	<b>26</b>	<b>32</b>	<b>29</b>	<b>8</b>	<b>17</b>	<b>11</b>	<b>30</b>	<b>22</b>	<b>14</b>



FC Vol autre

		2000	2015	2016	2017	2018	2019	2020	2021	2022	2023	2024	2025
Vol à main armée	Trim 1	2				1	1						
	Trim 3			1									
	Trim 4						1	2					
	<b>Total</b>	<b>2</b>		<b>1</b>		<b>1</b>	<b>2</b>	<b>2</b>					
Vol avec violence sans arme	Trim 1	1		3					1	3	4	2	1
	Trim 2							2		1	3	1	
	Trim 3		1			2	1		2		1		
	Trim 4	1	1		2		3	1	1		1	1	
<b>Total</b>	<b>2</b>	<b>2</b>	<b>3</b>	<b>2</b>	<b>2</b>	<b>4</b>	<b>3</b>	<b>4</b>	<b>4</b>	<b>9</b>	<b>4</b>	<b>1</b>	
Vol dans ou sur un véhicule	Trim 1	4	3	3	2	1	5			7		3	3
	Trim 2	7	2	3		6	1	1		2			
	Trim 3	10	6	10	2	3	8	2		4		1	
	Trim 4	5	6	5	1	7	10		2				
<b>Total</b>	<b>26</b>	<b>17</b>	<b>21</b>	<b>5</b>	<b>17</b>	<b>24</b>	<b>3</b>	<b>2</b>	<b>13</b>		<b>4</b>	<b>3</b>	
Vol d'armes et explosifs	Trim 1			1	1								
	Trim 4			1					1			1	
	<b>Total</b>			<b>2</b>	<b>1</b>				<b>1</b>			<b>1</b>	
Steaming	Trim 3								1				
	<b>Total</b>								<b>1</b>				
Vol à l'arraché	Trim 2	1											
	Trim 3	1											
	<b>Total</b>	<b>2</b>											
Vol à la tire	Trim 1						2			1		1	
	Trim 2	1	2	1	2	1						2	
	Trim 3		1			1	1		1				
	Trim 4	1	2	2	4			1				1	
<b>Total</b>	<b>2</b>	<b>5</b>	<b>3</b>	<b>6</b>	<b>2</b>	<b>3</b>	<b>1</b>	<b>1</b>	<b>1</b>		<b>4</b>		



FC Vol autre

		2000	2015	2016	2017	2018	2019	2020	2021	2022	2023	2024	2025
Vol à l'étalage	Trim 1	2	1	2	1	4		11	13	6	4	3	1
	Trim 2			4		3	2	7	4	4	2	4	8
	Trim 3	1	3			1	1	10	7	3	1	2	
	Trim 4		1	3	2	3	2	1	6	4	2	4	
	<b>Total</b>	<b>3</b>	<b>5</b>	<b>9</b>	<b>3</b>	<b>11</b>	<b>5</b>	<b>29</b>	<b>30</b>	<b>17</b>	<b>9</b>	<b>13</b>	<b>9</b>
Vol par ruse	Trim 1	1						1		1	1	2	
	Trim 2			1		1		1					
	Trim 3					2			1				
	Trim 4		1	1									
	<b>Total</b>	<b>1</b>	<b>1</b>	<b>2</b>		<b>3</b>		<b>2</b>	<b>1</b>	<b>1</b>	<b>1</b>	<b>2</b>	
Vol de métaux	Trim 1									1			
	Trim 2		2							1			
	Trim 3			1									
	Trim 4											1	
	<b>Total</b>		<b>2</b>	<b>1</b>						<b>2</b>		<b>1</b>	
Vol sur les chantiers	Trim 1	1		1									
	Trim 2										2		
	Trim 3			1							2		
	Trim 4	2		1						1			
	<b>Total</b>	<b>3</b>		<b>3</b>						<b>1</b>	<b>4</b>		
Vol d'animaux	Trim 1				1								
	Trim 2				2								1
	Trim 3		1										
	Trim 4	2	1									1	
	<b>Total</b>	<b>2</b>	<b>2</b>		<b>3</b>							<b>1</b>	<b>1</b>



Criminalité ICT

		2000	2015	2016	2017	2018	2019	2020	2021	2022	2023	2024	2025
Fraude de cartes de paiements	Trim 1				1	1		1	1				
	Trim 2				1					1			1
	Trim 3	1			1								
	Trim 4			1	1				1	1			
<b>Total</b>		<b>1</b>		<b>1</b>	<b>4</b>	<b>1</b>		<b>1</b>	<b>2</b>	<b>2</b>			<b>1</b>
Phishing	Trim 1					1		1	4	6	5	5	7
	Trim 2							4	8	5	6		8
	Trim 3							5	10	5	4		
	Trim 4			1			4	4	11	9	10	2	
<b>Total</b>				<b>1</b>	<b>1</b>	<b>4</b>	<b>14</b>	<b>33</b>	<b>25</b>	<b>25</b>	<b>7</b>		<b>15</b>
Ransomware	Trim 2									1			
	Trim 3										1		
	Trim 4						1				1		
<b>Total</b>							<b>1</b>			<b>1</b>	<b>2</b>		
Skimming	Trim 1							1	1				
	Trim 2												1
	Trim 4								1				
<b>Total</b>								<b>1</b>	<b>2</b>				<b>1</b>



FC Autre

		2000	2015	2016	2017	2018	2019	2020	2021	2022	2023	2024	2025
Violence contre les métiers d'intérêt général	Trim 1			1	1			1		3			
	Trim 2			2				1	1				
	Trim 3						1			1	1		
	Trim 4			1						1	1	1	
<b>Total</b>				<b>4</b>	<b>1</b>		<b>1</b>	<b>2</b>	<b>1</b>	<b>5</b>	<b>2</b>	<b>1</b>	
Graffiti	Trim 1			5	1				2				
	Trim 2							2					1
	Trim 3			1				1					
<b>Total</b>				<b>6</b>	<b>1</b>			<b>3</b>	<b>2</b>				<b>1</b>
Dégradation de voiture	Trim 1		2	8	6	2	5	2	1	4	3	3	1
	Trim 2		6	7	4	11	8	7	8	6	1	3	1
	Trim 3	1	4	4	3	8	5	7	2	3	6		
	Trim 4		4	7	2	3	4	4	2	4	4	1	
<b>Total</b>		<b>1</b>	<b>16</b>	<b>26</b>	<b>15</b>	<b>24</b>	<b>22</b>	<b>20</b>	<b>13</b>	<b>17</b>	<b>14</b>	<b>7</b>	<b>2</b>
Rixe au couteau	Trim 1												1
	Trim 3									1			
	Trim 4			1	1								
<b>Total</b>				<b>1</b>	<b>1</b>					<b>1</b>			<b>1</b>



PH Violence intrafamiliale (VIF)

		2000	2015	2016	2017	2018	2019	2020	2021	2022	2023	2024	2025
VIF: physique, dans le couple	Trim 1		4	5	5	5	4	3	4	1	7	7	7
	Trim 2		2	4	2	7	4	2	5	7	3	5	6
	Trim 3	2	5	4	3	7	4	3	4	9	3	4	
	Trim 4	2	3	1	3	7	2	3	7	6	5	3	
	<b>Total</b>	<b>4</b>	<b>14</b>	<b>14</b>	<b>13</b>	<b>26</b>	<b>14</b>	<b>11</b>	<b>20</b>	<b>23</b>	<b>18</b>	<b>19</b>	<b>13</b>
VIF: physique, envers des descendants	Trim 1			1									2
	Trim 2			2					2	1			2
	Trim 3					1	1		2			3	
	Trim 4		2	1	2	2	1	1	1	1	1	3	
	<b>Total</b>		<b>2</b>	<b>4</b>	<b>2</b>	<b>3</b>	<b>2</b>	<b>1</b>	<b>5</b>	<b>2</b>	<b>1</b>	<b>6</b>	<b>4</b>
VIF: physique, envers d'autres membres	Trim 1	2		1	1				1				2
	Trim 2	5		1	1		1	1	1	1		1	
	Trim 3	5		2	1	2		1	1		2	2	
	Trim 4				2			2		1	2	2	
	<b>Total</b>	<b>12</b>		<b>4</b>	<b>5</b>	<b>2</b>	<b>1</b>	<b>4</b>	<b>3</b>	<b>2</b>	<b>4</b>	<b>5</b>	<b>2</b>
VIF: sexuelle, dans le couple	Trim 2											1	
<b>Total</b>												<b>1</b>	
VIF: sexuelle, envers des descendants	Trim 1							1					
	Trim 2				1		1						
	Trim 4							1	1				
	<b>Total</b>			<b>1</b>		<b>1</b>	<b>2</b>	<b>1</b>					
VIF: sexuelle, envers d'autres membres	Trim 1					1	1						
	Trim 2						1						
	Trim 4			1									
	<b>Total</b>			<b>1</b>		<b>1</b>	<b>2</b>						



PH Violence intrafamiliale (VIF)

		2000	2015	2016	2017	2018	2019	2020	2021	2022	2023	2024	2025
VIF: psychique, dans le couple	Trim 1	1	4	5	2	14	9	4	2	9	2	5	6
	Trim 2	4	5	6	12	9	11	1	2	6	4	14	3
	Trim 3	6	5	3	9	3	9	3	7	4	6	9	
	Trim 4	4	23	3	15	7		2	6	10	6	4	
	<b>Total</b>	<b>15</b>	<b>37</b>	<b>17</b>	<b>38</b>	<b>33</b>	<b>29</b>	<b>10</b>	<b>17</b>	<b>29</b>	<b>18</b>	<b>32</b>	<b>9</b>
VIF: psychique, envers des descendants	Trim 1												2
	Trim 3										1	1	
	Trim 4						1	1	1	1			
	<b>Total</b>						<b>1</b>	<b>1</b>	<b>1</b>	<b>1</b>	<b>1</b>	<b>1</b>	<b>2</b>
VIF: psychique, envers d'autres membres	Trim 1								1	1			2
	Trim 2							1					
	Trim 3				1				1			1	
	Trim 4		1		1		1	1					
	<b>Total</b>		<b>1</b>		<b>2</b>		<b>1</b>	<b>2</b>	<b>2</b>	<b>1</b>		<b>1</b>	<b>2</b>
VIF: économique, dans le couple	Trim 1									1	2		
	Trim 2				1		1						1
	Trim 3							1	2	1	1		
	<b>Total</b>				<b>1</b>		<b>1</b>	<b>1</b>	<b>2</b>	<b>2</b>	<b>3</b>		<b>1</b>
VIF: économique, envers des descendants	Trim 4							1					
<b>Total</b>								<b>1</b>					
VIF: économique, envers d'autres membres	Trim 1	2		1	2								
	Trim 2	4	2		2	1		2			1		2
	Trim 3	5		1				1		1	2		
	Trim 4	3	1				1						
	<b>Total</b>	<b>14</b>	<b>3</b>	<b>2</b>	<b>4</b>	<b>1</b>	<b>1</b>	<b>3</b>		<b>1</b>	<b>3</b>		<b>2</b>



PH Hormones et dopage

		2000	2015	2016	2017	2018	2019	2020	2021	2022	2023	2024	2025
Dopage humain	Trim 1											1	
	Trim 2			1									
	Trim 4							1					
	<b>Total</b>			<b>1</b>				<b>1</b>				<b>1</b>	
Engraissement illégal	Trim 1	1											
	Trim 3	2											
	<b>Total</b>	<b>3</b>											



PH Drogues

		2000	2015	2016	2017	2018	2019	2020	2021	2022	2023	2024	2025
Vente de cocaïne	Trim 1			2			4		1				1
	Trim 2				2		1	1					
	Trim 3			1	6			2		3			
	Trim 4						3	1		1			
<b>Total</b>				<b>3</b>	<b>8</b>	<b>2</b>	<b>8</b>	<b>4</b>	<b>1</b>	<b>4</b>			<b>1</b>
Import-export de cocaïne	Trim 1												1
	Trim 3									2			
	Trim 4						1						
<b>Total</b>							<b>1</b>			<b>2</b>			<b>1</b>
Production de drogues synthétiques	Trim 1					1							
<b>Total</b>						<b>1</b>							
Import-export de drogues synthétiques	Trim 1												1
	Trim 3						1						
	Trim 4						1						
<b>Total</b>							<b>2</b>						<b>1</b>
Vente de drogues synthétiques	Trim 1		2	3	3						1		1
	Trim 2		1	3	4	2	1	2				1	
	Trim 3		1	6		3	2			1			
	Trim 4		1	1	1	3	2	5		1		1	
<b>Total</b>			<b>1</b>	<b>5</b>	<b>13</b>	<b>10</b>	<b>7</b>	<b>8</b>	<b>2</b>	<b>2</b>	<b>1</b>	<b>2</b>	<b>1</b>
Production de cannabis (culture)	Trim 1		2			1							
	Trim 2							1					
	Trim 3		1				1						
	Trim 4					1				2			
<b>Total</b>			<b>3</b>			<b>2</b>	<b>1</b>	<b>1</b>		<b>2</b>			
Vente de cannabis en grande quantité	Trim 1				1								
	Trim 3		1										
<b>Total</b>			<b>1</b>		<b>1</b>								



PH Drogues

		2000	2015	2016	2017	2018	2019	2020	2021	2022	2023	2024	2025
Import-export d'héroïne	Trim 3									2			
	Total									2			
Vente-traffic d'héroïne	Trim 2											1	
	Trim 3						1			3			
	Trim 4		1				1			1			
	Total		1				2			4		1	



PH Traite des êtres humains

		2000	2015	2016	2017	2018	2019	2020	2021	2022	2023	2024	2025
TEH - exploitation sexuelle	Trim 3										1		
	Trim 4			1									
Total				1							1		



PH Violence dans l'espace public

		2000	2015	2016	2017	2018	2019	2020	2021	2022	2023	2024	2025
Violence physique (transport public)	Trim 2								1				
	<b>Total</b>								<b>1</b>				
Violence physique (voie publique)	Trim 1	3	1	3		6	3	2	1	1	3	2	2
	Trim 2	1	1	4	1	3	4	6		5	3	5	4
	Trim 3	4	4	2	4	3	6	1	3	7	4	5	
	Trim 4	2	5	3	1	1	1	2	4	6	2	2	
<b>Total</b>	<b>10</b>	<b>11</b>	<b>12</b>	<b>6</b>	<b>13</b>	<b>14</b>	<b>11</b>	<b>8</b>	<b>19</b>	<b>12</b>	<b>14</b>	<b>6</b>	
Violence physique (autre endroit public)	Trim 1					2							
	Trim 2	1		1		1			2				
	Trim 3		1	1				2		1	1		
<b>Total</b>	<b>1</b>	<b>1</b>	<b>2</b>		<b>3</b>		<b>2</b>	<b>2</b>	<b>1</b>	<b>1</b>			
Violence physique (endroit accessible au public)	Trim 1	1	1	4	4	2	5				5	2	3
	Trim 2	1		2	1	1	1		1	1	2	2	
	Trim 3	1		2	1	2		3	1	3	2	2	
	Trim 4	2	1	2	2	6	1	1			2	1	
<b>Total</b>	<b>5</b>	<b>2</b>	<b>10</b>	<b>8</b>	<b>11</b>	<b>7</b>	<b>4</b>	<b>2</b>	<b>4</b>	<b>11</b>	<b>7</b>	<b>3</b>	
Violence sexuelle (transport public)	Trim 3		1										
	Trim 4										1		
<b>Total</b>		<b>1</b>								<b>1</b>			
Violence sexuelle (voie publique)	Trim 1	1				1							
	Trim 2				1	1					1		1
	Trim 3						1				3		
	Trim 4									2		1	
<b>Total</b>	<b>1</b>			<b>1</b>	<b>2</b>	<b>1</b>			<b>2</b>	<b>4</b>	<b>1</b>	<b>1</b>	



PH Violence dans l'espace public

		2000	2015	2016	2017	2018	2019	2020	2021	2022	2023	2024	2025
Violence sexuelle (autre endroit public)	Trim 1									1			1
	Trim 2			1	1			1					
	Trim 3							1					
	Trim 4					2							
<b>Total</b>				<b>1</b>	<b>1</b>	<b>2</b>		<b>2</b>		<b>1</b>			<b>1</b>
Violence sexuelle (endroit accessible au public)	Trim 1				1		1	1					
	Trim 2						1			1			1
	Trim 3			2				2		1		1	
	Trim 4	1			1		2						
<b>Total</b>		<b>1</b>		<b>2</b>	<b>2</b>		<b>4</b>	<b>3</b>		<b>2</b>		<b>1</b>	<b>1</b>
Violence psychique (transport public)	Trim 1									1			
	Trim 2										2		
	Trim 3								2				
	Trim 4										1		
<b>Total</b>									<b>2</b>	<b>1</b>	<b>3</b>		
Violence psychique (voie publique)	Trim 1	2	1	3		2	1	2	2	2		1	5
	Trim 2	5		2	1	1	2	1	3	2	1	6	2
	Trim 3	3			4	2	6	3	1	1	2	3	
	Trim 4	5	2	2	1	1	3	2	3	2	1	4	
<b>Total</b>		<b>15</b>	<b>3</b>	<b>7</b>	<b>6</b>	<b>6</b>	<b>12</b>	<b>8</b>	<b>9</b>	<b>7</b>	<b>4</b>	<b>14</b>	<b>7</b>
Violence psychique (autre endroit public)	Trim 1					1							
	Trim 2			2	2	2			1	1			
	Trim 3			1					1	1			
	Trim 4									1			
<b>Total</b>				<b>3</b>	<b>2</b>	<b>3</b>			<b>2</b>	<b>3</b>			



PH Violence dans l'espace public

		2000	2015	2016	2017	2018	2019	2020	2021	2022	2023	2024	2025
Violence psychique (endroit accessible au public)	Trim 1	2	2	5	3	2	2	1	1		1	1	
	Trim 2	2	1	4	4		3	1		2	1	3	1
	Trim 3	2	3	1	1	2		1	1		3	2	
	Trim 4	2			3		1	1	2		2	3	
	<b>Total</b>	<b>8</b>	<b>6</b>	<b>10</b>	<b>11</b>	<b>4</b>	<b>6</b>	<b>4</b>	<b>4</b>	<b>2</b>	<b>7</b>	<b>9</b>	<b>1</b>
Vol à main armée (voie publique)	Trim 3			1									
<b>Total</b>			<b>1</b>										
Vol à main armée (autre endroit public)	Trim 4							1					
<b>Total</b>								<b>1</b>					
Vol à main armée (endroit accessible au public)	Trim 1	2											
	Trim 4							1					
	<b>Total</b>	<b>2</b>						<b>1</b>					
Vol avec violence sans arme (voie publique)	Trim 1	1		1									
	Trim 2							2				1	
	Trim 4	1			1								
	<b>Total</b>	<b>2</b>		<b>1</b>	<b>1</b>			<b>2</b>				<b>1</b>	
Vol avec violence sans arme (endr. acces. au pub.)	Trim 1										1		
	Trim 2										1		
	Trim 3		1										
	<b>Total</b>		<b>1</b>								<b>2</b>		



PH Autre

		2000	2015	2016	2017	2018	2019	2020	2021	2022	2023	2024	2025
Faux policiers	Trim 2												1
	Trim 4			1									
	<b>Total</b>			<b>1</b>									<b>1</b>
Terrorisme, extrémisme et radicalisme	Trim 2			1								1	
	Trim 4						1						
	<b>Total</b>			<b>1</b>			<b>1</b>					<b>1</b>	
Cyberharcèlement	Trim 1	2		1		1		1	1	2			1
	Trim 2	1			1		1	1	1		2		1
	Trim 3	2	1				1		1	1			
	Trim 4	2	1	1			2	1		1			
	<b>Total</b>	<b>7</b>	<b>2</b>	<b>2</b>	<b>1</b>	<b>1</b>	<b>4</b>	<b>3</b>	<b>3</b>	<b>4</b>	<b>2</b>		<b>2</b>
Fraude à l'identité	Trim 1		1		1	2	1		3	2	4	9	3
	Trim 2	1		2	2		3	2		3	1	1	5
	Trim 3				1	1	2	3	2	3	2	1	
	Trim 4			1	1		5	1	4	4	6	4	
	<b>Total</b>	<b>1</b>	<b>1</b>	<b>3</b>	<b>5</b>	<b>3</b>	<b>11</b>	<b>6</b>	<b>9</b>	<b>12</b>	<b>13</b>	<b>15</b>	<b>8</b>



**Brakel**

**2024**

**FC Vol moyen de transport**

	Jan	Mar	Juin	Août	Oct	Nov	Total
Vol de voiture		1			1	1	3
Vol de vélo	1		2	1		1	5

**FC Cambriolage**

	Jan	Mar	Mai	Juil	Août	Sep	Oct	Nov	Déc	Total
Cambriolage dans habitation	1	1	1	1	1	2	2	3	8	20
Cambriolage ds service public ou bâtiment administ			1						1	2
Cambriolage dans bâtiment (total)	1	1	2	1	1	2	2	3	9	22

**FC Vol autre**

	Jan	Fév	Mar	Avr	Mai	Juin	Juil	Sep	Oct	Nov	Déc	Total
Vol avec violence sans arme	2			1					1			4
Vol dans ou sur un véhicule			3				1					4
Vol d'armes et explosifs									1			1
Vol à la tire		1			1	1			1			4
Vol à l'étalage		1	2	3	1		1	1	2	1	1	13
Vol par ruse	2											2
Vol de métaux									1			1
Vol d'animaux									1			1

**Criminalité ICT**

	Jan	Fév	Nov	Déc	Total
Phishing	2	3	1	1	7



### FC Autre

	Jan	Fév	Mai	Juin	Nov	Déc	Total
Violence contre les métiers d'intérêt général						1	1
Dégradation de voiture	2	1	2	1	1		7

### PH Violence intrafamiliale (VIF)

	Jan	Fév	Mar	Avr	Mai	Juin	Juil	Août	Sep	Oct	Nov	Déc	Total
VIF: physique, dans le couple	2	4	1	4		1	1		3	2	1		19
VIF: physique, envers des descendants							1	1	1	3			6
VIF: physique, envers d'autres membres					1				2	2			5
VIF: sexuelle, dans le couple				1									1
VIF: psychique, dans le couple		3	2	8	4	2	4	2	3	2	1	1	32
VIF: psychique, envers des descendants									1				1
VIF: psychique, envers d'autres membres									1				1

### PH Hormones et dopage

	Mar	Total
Dopage humain	1	1

### PH Drogues

	Avr	Juin	Nov	Total
Vente de drogues synthétiques		1	1	2
Vente-traffic d'héroïne	1			1



**PH Violence dans l'espace public**

	Jan	Fév	Mar	Avr	Mai	Juin	Juil	Août	Sep	Oct	Nov	Déc	Total
Violence physique (voie publique)		2			1	4	3		2	1		1	14
Violence physique (endroit accessible au public)	1	1			1	1		1	1	1			7
Violence sexuelle (voie publique)											1		1
Violence sexuelle (endroit accessible au public)									1				1
Violence psychique (voie publique)	1			2		4	1	1	1	3		1	14
Violence psychique (endroit accessible au public)			1	2	1			1	1	3			9
Vol avec violence sans arme (voie publique)				1									1

**PH Autre**

	Jan	Fév	Mar	Mai	Août	Oct	Nov	Déc	Total
Terrorisme, extrémisme et radicalisme				1					1
Fraude à l'identité	6	2	1	1	1	2	1	1	15



2025

**FC Vol moyen de transport**

	Fév	Mar	Avr	Total
Vol de vélo	1	1	1	3

**FC Cambriolage**

	Jan	Fév	Mar	Avr	Mai	Juin	Total
Cambriolage dans habitation	3	2	3	1	3	2	14
Cambriolage dans bâtiment (total)	3	2	3	1	3	2	14

**FC Vol autre**

	Fév	Avr	Mai	Juin	Total
Vol avec violence sans arme	1				1
Vol dans ou sur un véhicule	3				3
Vol à l'étalage	1	5	1	2	9
Vol d'animaux				1	1

**Criminalité ICT**

	Jan	Fév	Mar	Avr	Mai	Juin	Total
Fraude de cartes de paiements					1		1
Phishing	3	1	3	2	3	3	15
Skimming					1		1

**FC Autre**

	Jan	Avr	Mai	Total
Graffiti			1	1
Dégradation de voiture	1	1		2
Rixe au couteau	1			1



### PH Violence intrafamiliale (VIF)

	Jan	Fév	Mar	Avr	Mai	Juin	Total
VIF: physique, dans le couple	5	1	1	3	2	1	13
VIF: physique, envers des descendants		1	1		2		4
VIF: physique, envers d'autres membres		1	1				2
VIF: psychique, dans le couple	2	1	3	1	1	1	9
VIF: psychique, envers des descendants	2						2
VIF: psychique, envers d'autres membres	2						2
VIF: économique, dans le couple				1			1
VIF: économique, envers d'autres membres				2			2

### PH Drogues

	Jan	Total
Vente de cocaïne	1	1
Import-export de cocaïne	1	1
Import-export de drogues synthétiques	1	1
Vente de drogues synthétiques	1	1

### PH Violence dans l'espace public

	Jan	Fév	Mar	Avr	Mai	Juin	Total
Violence physique (voie publique)	2			2	2		6
Violence physique (endroit accessible au public)		1	2				3
Violence sexuelle (voie publique)						1	1
Violence sexuelle (autre endroit public)	1						1
Violence sexuelle (endroit accessible au public)						1	1
Violence psychique (voie publique)	2	2	1		1	1	7
Violence psychique (endroit accessible au public)				1			1

**PH Autre**

	Jan	Mar	Avr	Mai	Juin	Total
Faux policiers				1		1
Cyberharcèlement		1	1			2
Fraude à l'identité	1	2	2	1	2	8

# ***STATISTIQUES POLICIERES DE CRIMINALITE***

---

*LIEU DE PERPETRATION: COMMUNE*

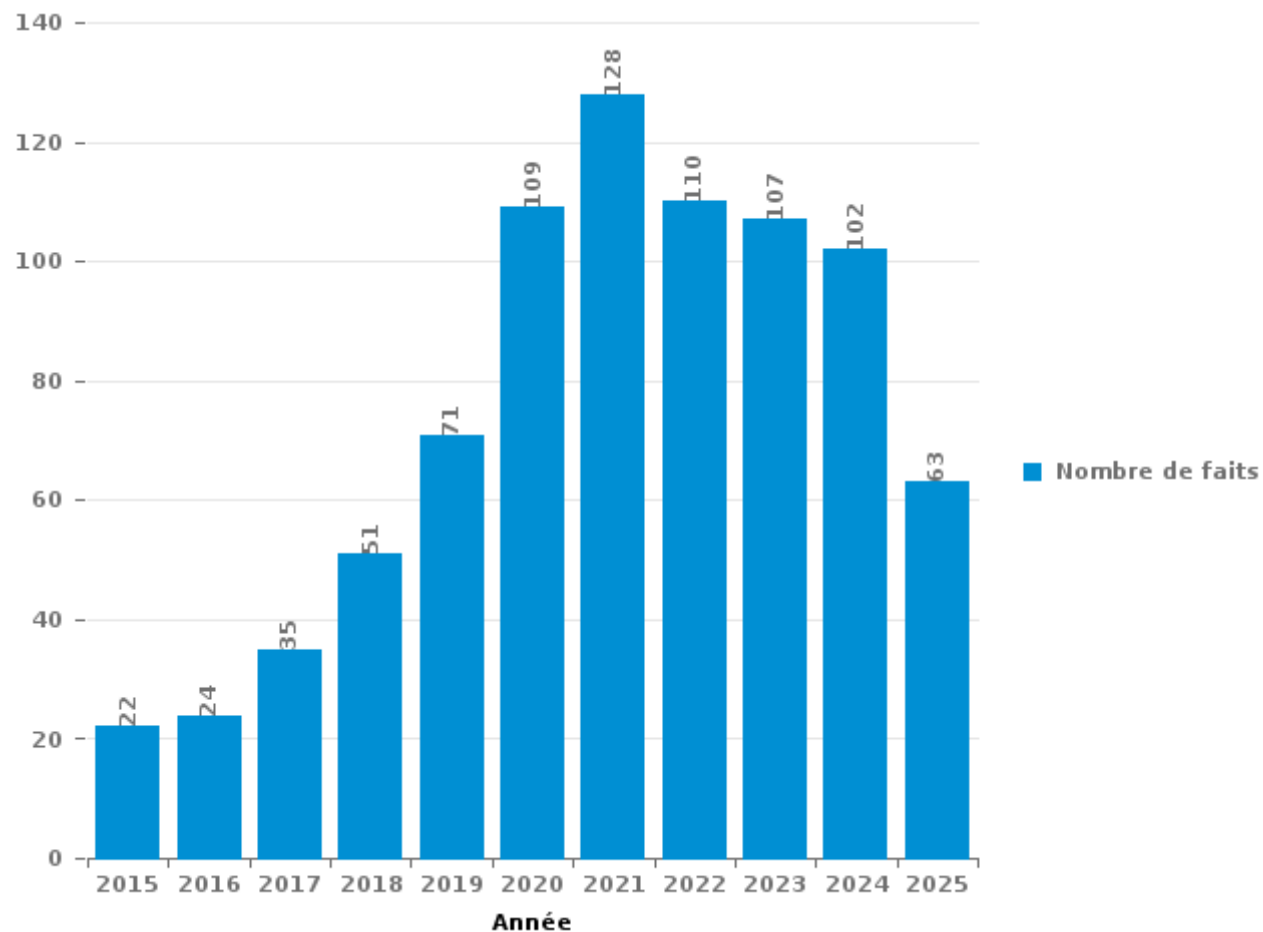
**Brakel**

***PARTIE III : ICT***



**Brakel**

Nombre total de délits avec un élément ICT/online, depuis 2015





Criminalité ICT/online au sens strict

Infractions (exhaustif)

	2015	2016	2017	2018	2019	2020	2021	2022	2023	2024	2025
Code pénal social: Infr. contre foi publique en droit pénal social: Faux en informatique							1	1			
Criminalité informatique: Faux en informatique:		1			2	8	18	15	19	15	14
Criminalité informatique: Fraude informatique:	1	3	6	8	19	35	57	57	57	45	33
Criminalité informatique: Hacking:		3	3	10	10	4	8	9	11	11	5
Criminalité informatique: Sabotage:			2		2		1		2	1	
Exercice illégal de l'autorité publique: Violation de communication par fonctionnaire:							1				
Infr. contre autres valeurs morales et sentiments: Violation de communication par particulier:		1						1			
Infr. contre l'autorité publique: Refus de coopération (informatique et télécom):									1		
<b>Total:</b>	<b>1</b>	<b>8</b>	<b>11</b>	<b>18</b>	<b>33</b>	<b>47</b>	<b>86</b>	<b>83</b>	<b>90</b>	<b>72</b>	<b>52</b>

Figures criminelles (à considérer spécifiquement – ne pas additionner avec d'autres éléments – risque de double comptage!)

	2016	2017	2018	2019	2020	2021	2022	2023	2024	2025
Fraude de cartes de paiements	1	4	1		1	2	2			1
Phishing		1	1	4	14	33	25	25	7	15
Ransomware				1			1	2		
Skimming					1	2				1



## Criminalité ICT/online au sens large

Infractions (uniquement si code-fait existe)

	2015	2016	2017	2018	2019	2020	2021	2022	2023	2024	2025
Fraude: Escroquerie: Fraude par internet	18	11	21	33	54	77	64	52	61	63	25
Infr. contre les moeurs: Grooming (contact par ICT avec mineur < 16 ans):			2	2	1						
Infr. contre les moeurs: Voyeurisme: Diffusion enregistrement nudité ou intimité		1		1							
<b>Total:</b>	<b>18</b>	<b>12</b>	<b>23</b>	<b>36</b>	<b>55</b>	<b>77</b>	<b>64</b>	<b>52</b>	<b>61</b>	<b>63</b>	<b>25</b>

Figures criminelles (à considérer spécifiquement – ne pas additionner avec d'autres éléments – risque de double comptage!)

	2015	2016	2017	2018	2019	2020	2021	2022	2023	2025
Cyberharcèlement	2	2	1	1	4	3	3	4	2	2

# ***STATISTIQUES POLICIERES DE CRIMINALITE***

---

***LIEU DE PERPETRATION: COMMUNE***

**Brakel**

***PARTIE IV : DESTINATION LIEU***



**Brakel**

**Vol et extorsion**

	2000	2015	2016	2017	2018	2019	2020	2021	2022	2023	2024	2025
Habitation: maison	35	26	29	21	30	23	11	13	7	14	23	15
Magasin	20	6	12	15	11	7	31	31	18	14	18	9
Voie publique	44	18	33	15	24	13	12	5	6	4	6	6
Habitation: non précisée	3	9	16	15	8	9	7	12	10	12	8	2
Inconnue	17	2	2	3	7	7	10	8	10	12	10	2
Habitation: allée	6	5	6	6	8	9	2		7	2	2	1
Institution d'enseignement	9	8	7	4	1	4	3	3	3	3	1	2
Parking	1	8	5	8	9	5	1	1	1	2	7	
Habitation: dépendances	12	8	2	2	4		4	1	2	2	2	2
Habitation: appartement	1	4	4	7	5	2	1	1	2	2	2	2
Horeca	5	2	4	4	5	2	1		1	3	1	
Terrain		2	3	4	3	3	1	3	3	2	1	2
Entreprise	4	2	2	1	3	2		2	3	1	1	
Service public		6	1	3	1	3	1	1	1	1	2	
Habitation: garage	5	1	4		1		3	1		2		1
Autre	2	1	3	1	1	2		2	2		1	1
Maison de repos	1	5	2		4	1		1		1		
Infrastructure sportive		2	1	2	2	1			3	1	2	
Culture et loisirs	2	1	4	2	1	2			1			
Chantier	3		3						1	4		
Emplacement de vélo			2	3					2	1	3	
Habitation: autre	3	1		3	1			2				
Stade	5	1		2	2							
Moyen de transport: voiture	1		2			4	1		1			
Service		3	2	1	1				1		1	
Moyen de transport: camion	1	2			1				2			
Banque / institution financière				4			1					
Arrêt de bus / tram		1		1	1			1				
Eaux intérieures et maritimes	4											
Bâtiment administratif				1	1	1						
Edifice religieux / lieu du culte	1			2								
Station essence			1		2							
Cimetière					1				1			
Guichet automatique	1										1	
Station de bus / métro et gare de chemin de fer		1	1									
Aéroport	1											
Hôpital						1						
Médecin / dentiste / pharmacien					1							
Moyen de transport: autobus / autocar				1								
Moyen de transport: autre		1										
Moyen de transport: train / tram / métro	1											
<b>Total</b>	<b>188</b>	<b>126</b>	<b>151</b>	<b>131</b>	<b>139</b>	<b>101</b>	<b>90</b>	<b>88</b>	<b>88</b>	<b>83</b>	<b>92</b>	<b>45</b>

PPF/DGR/DRI/BIPOL - Statistiques policières de criminalité (date de clôture: 31/10/2025)

Les données pour les années 2001 jusqu'à 2014 ne sont plus publiées mais restent disponibles sur demande auprès du service BIPOL.

Les données pour 2025 ne concernent que le 1er semestre.



**Brakel**

**Dégradation de la propriété**

	2000	2015	2016	2017	2018	2019	2020	2021	2022	2023	2024	2025
Voie publique	26	13	15	9	23	16	12	10	16	8	4	3
Habitation: résidence principale	17	10	11	11	8	7	4	10	7	4	4	5
Habitation: non précisée	3	2	7	9	8	10	7	4	2	3	4	
Parking	3	4	4	10	6	7	3	2	2	4	3	1
Terrain	8	6	3	3	1	3	1	3	5	4	1	1
Inconnue	5		3	1	5	2	3	7	2	6	2	1
Habitation: allée	6	5	7	1	2	2	3	3	4	1		2
Habitation: jardin	6		4	1	2	1		4	1	1	1	
Institution d'enseignement	6	5	1	2	1		1	1			1	1
Culture et loisirs	1		1	1	5	2		2	1		2	
Horeca	2	1	1	5								1
Service public	6	2	1						1			
Edifice religieux / lieu du culte	2			2	1		1			1	2	
Autre		1	4		1		1	1				
Habitation: dépendances		3	3	2								
Arrêt de bus / tram		5			1							
Entreprise	1	1	1		1		1	1				
Magasin	3				1	1					1	
Cimetière			1		2			2				
Moyen de transport: autre	1	1	1		1							
Stade			2	1	1							
Bureau de police					2							1
Chantier	1									1	1	
Emplacement de vélo										2		
Habitation: garage		1									1	
Infrastructure sportive					1				1			
Maison de repos		1							1			
Service		1		1								
Station essence				1		1						
<b>Total</b>	<b>97</b>	<b>62</b>	<b>70</b>	<b>60</b>	<b>73</b>	<b>52</b>	<b>37</b>	<b>50</b>	<b>43</b>	<b>35</b>	<b>28</b>	<b>15</b>

FPF/DGR/DRI/BIPOL - Statistiques policières de criminalité (date de clôture: 31/10/2025)  
 Les données pour les années 2001 jusqu'à 2014 ne sont plus publiées mais restent disponibles sur demande auprès du service BIPOL.  
 Les données pour 2025 ne concernent que le 1er semestre.



**Brakel**

**Infractions contre l'intégrité physique**

	2000	2015	2016	2017	2018	2019	2020	2021	2022	2023	2024	2025
Habitation	26	26	34	30	37	23	22	35	27	25	32	18
Voie publique	11	14	14	7	17	14	10	10	19	11	13	6
Horeca	3		6	4	8	3	2	1	1	6	6	2
Inconnue	2	1	1	1	4	1	3	7	3	4	6	4
Institution d'enseignement	2	2	2	2	4		1	4		3	2	2
Habitation: allée	2	1	2		2	2	2	1	1			
Parking				1	2	2			3	1		1
Culture et loisirs			1	3	1	1				2	1	
Habitation: jardin	2	1	2	2				1	1			
Service public			1				2	2	1	2		
Terrain	5		2				1					
Stade	1	1	2		1					1		
Entreprise	1			1		1						1
Moyen de transport: autre										1	1	1
Bureau de police			1							1		
Magasin		1					1					
Maison de repos					1				1			
Arrêt de bus / tram								1				
Autre					1							
Bâtiment administratif							1					
Infrastructure sportive											1	
Station essence										1		
<b>Total</b>	<b>55</b>	<b>47</b>	<b>68</b>	<b>51</b>	<b>78</b>	<b>47</b>	<b>45</b>	<b>62</b>	<b>57</b>	<b>58</b>	<b>62</b>	<b>35</b>

FPF/DGR/DRI/BIPOL - Statistiques policières de criminalité (date de clôture: 31/10/2025)

Les données pour les années 2001 jusqu'à 2014 ne sont plus publiées mais restent disponibles sur demande auprès du service BIPOL.

Les données pour 2025 ne concernent que le 1er semestre.

# ***STATISTIQUES POLICIERES DE CRIMINALITE***

---

***LIEU DE PERPETRATION: COMMUNE***

**Brakel**

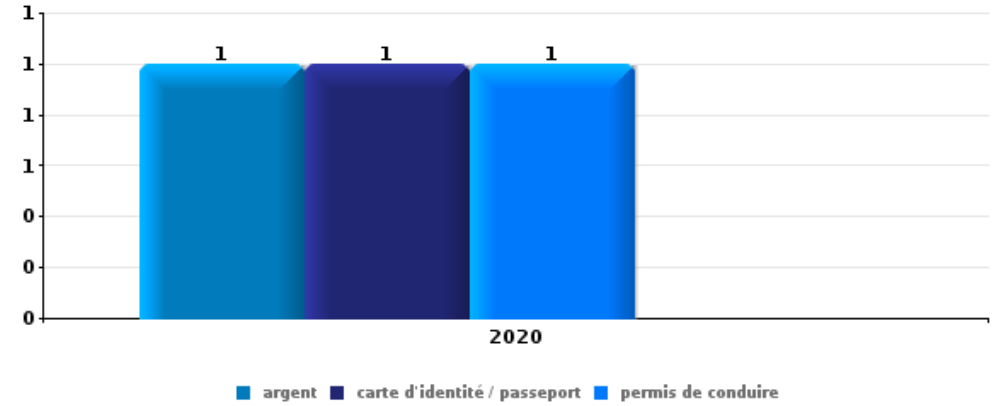
***PARTIE V : OBJETS ET MOYENS DE TRANSPORT***



**Brakel**

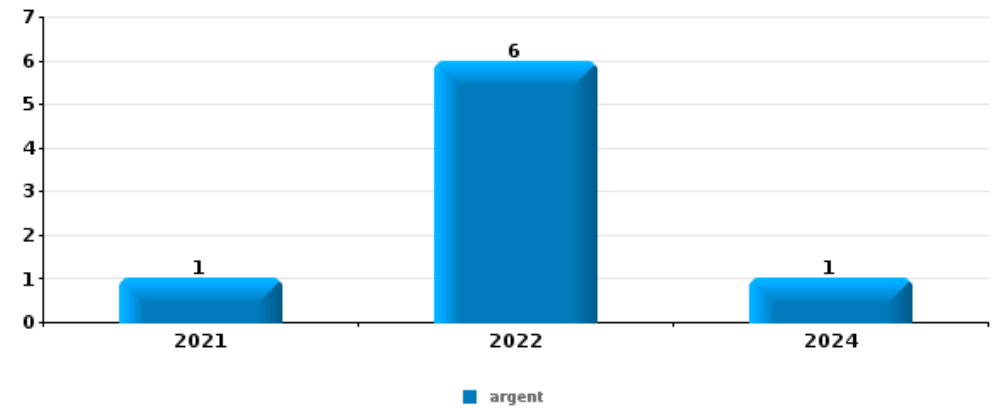
**Vol à main armée**

Top 5 Objets volés (sbd nombre de faits)		2020	2021	2022	2023	2024	2025
1	argent	1					
1	carte d'identité / passeport	1					
1	permis de conduire	1					



**Vol dans ou sur un véhicule**

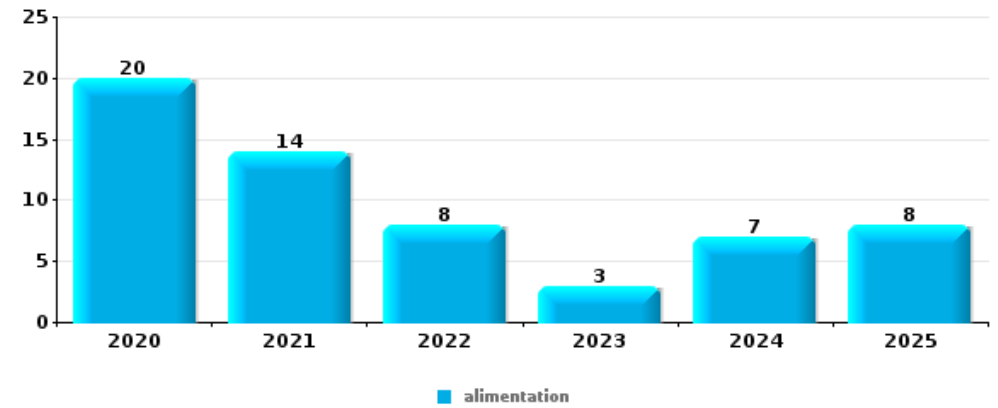
Top 5 Objets volés (sbd nombre de faits)		2020	2021	2022	2023	2024	2025
1	argent		1	6		1	
2	carte d'identité / passeport			3			
2	ordinateur et accessoires			2		1	
2	outillage					1	2
5	multimédia			2			
5	permis de conduire			2			
5	portefeuille			2			





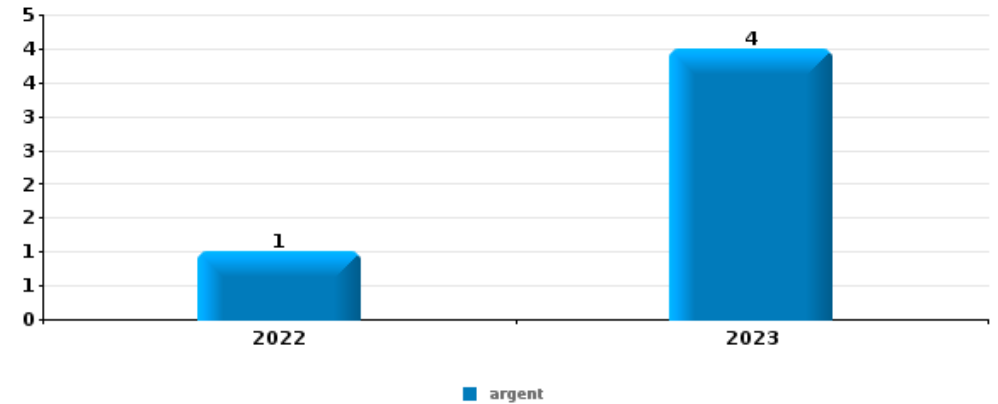
Vol à l'étalage

Top 5 Objets volés (sbd nombre de faits)		2020	2021	2022	2023	2024	2025
1	alimentation	20	14	8	3	7	8
2	tabac	3	5	5		2	
3	parfum / produit de beauté	4	2	1	1	2	2
4	bijouterie / montre	1	6				
5	multimédia	4				1	
5	ordinateur et accessoires	3	1			1	



Cambrilage ds entreprise ou commerce

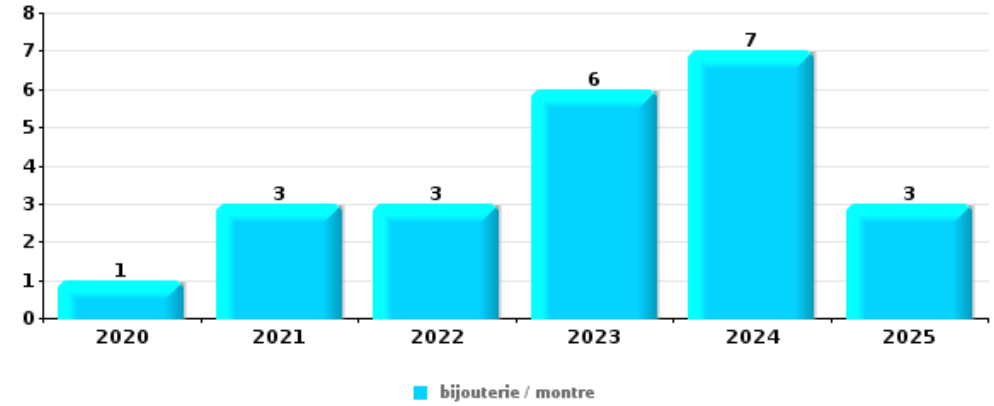
Top 5 Objets volés (sbd nombre de faits)		2020	2021	2022	2023	2024	2025
1	argent			1	4		
2	alimentation			1	1		
3	coffre-fort / coffret (argent) / caisse				1		
3	outillage			1			





**Cambrassage dans habitation**

Top 5 Objets volés (sbd nombre de faits)		2020	2021	2022	2023	2024	2025
1	bijouterie / montre	1	3	3	6	7	3
2	argent	1	4	2	1	5	1
3	outillage	1	2	1	2		2
4	vêtement	1	3	1	1		1
5	matériaux de construction / de chantier		1	2	1		2



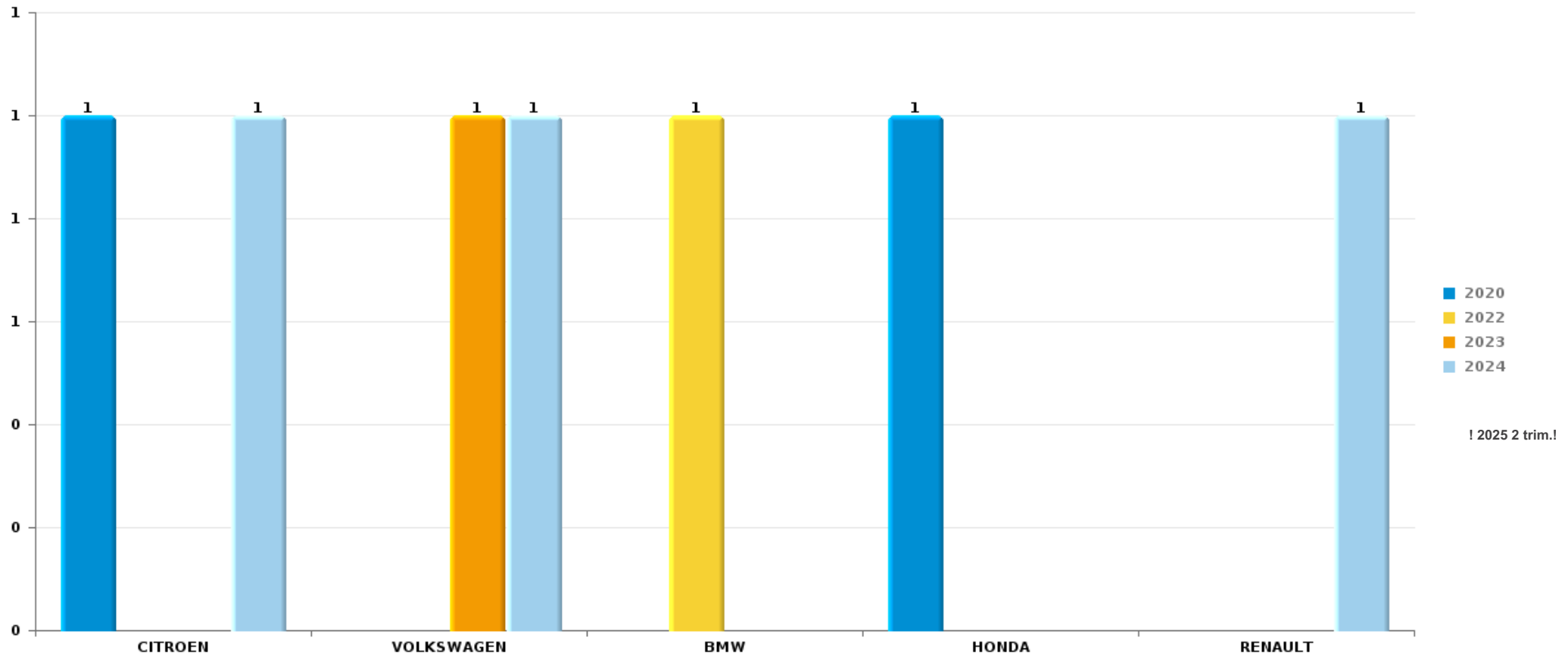
*Remarque: en ce qui concerne les objets, aucun total n'est reproduit étant donné que plusieurs objets peuvent avoir été volés lors d'un même fait.*



Brakel

Vol de voiture

Nombre de voitures volées par marque (Top 5)



# ***STATISTIQUES POLICIERES DE CRIMINALITE***

---

***LIEU DE PERPETRATION: COMMUNE***

**Brakel**

***PARTIE VI : SUSPECTS***



## Partie 1: Niveau FAITS (comptage du nombre de faits pour lesquels un certain type de suspect est impliqué)

### 1.1. Nombre d'infractions selon le sexe des suspects identifiés (par catégorie principale)

Étant donné que, tant un suspect identifié masculin qu'un suspect identifié féminin peuvent être impliqués lors d'un même fait, il est possible que la somme des colonnes «Hommes» et «Femmes» soit supérieure à la valeur de la colonne «Total...» (voir également la note méthodologique)

#### Brakel

#### 2025

Catégorie principale / Sexe	Nombre total de faits avec au moins 1 suspect	Hommes	%	Femmes	%
Infr. contre l'intégrité physique	17	13	76,5%	6	35,3%
Vol et extorsion	11	10	90,9%	2	18,2%
Fraude	8	4	50,0%	5	62,5%
Registre de population	8	6	75,0%	2	25,0%
Armes et explosifs	6	6	100,0%	1	16,7%
Drogues	6	5	83,3%	4	66,7%
Infr. contre autres valeurs morales et sentiments	5	4	80,0%	1	20,0%
Protection de la jeunesse	3	3	100,0%	1	33,3%
Dégradation de la propriété	2			2	100,0%
Infr. contre la foi publique	2			2	100,0%
Infr. contre la sécurité publique	2	2	100,0%		
Législation sur les étrangers	2	1	50,0%	1	50,0%
Autres lois spéciales	1	1	100,0%		
Criminalité informatique	1	1	100,0%		
Environnement	1	1	100,0%		
Infr. contre l'autorité publique	1			1	100,0%

## CRIMINALITE ENREGISTREE: SUSPECTS



Catégorie principale / Sexe	Nombre total de faits avec au moins 1 suspect	Hommes	%	Femmes	%
Infr. contre les mœurs	1	1	100,0%		
Législation économique	1	1	100,0%		
Protection de la personne	1	1	100,0%		
<b>Total</b>	<b>79</b>	<b>60</b>	<b>75,9%</b>	<b>28</b>	<b>35,4%</b>



## 1.2. Nombre d'infractions selon le sexe des suspects identifiés (par figure criminelle)

Étant donné que, tant un suspect identifié masculin qu'un suspect identifié féminin peuvent être impliqués lors d'un même fait, il est possible que la somme des colonnes «Hommes» et «Femmes» soit supérieure à la valeur de la colonne «Total...» (voir également la note méthodologique)

**Brakel**

**2025**

### FC Cambrilage

Figure criminelle / Sexe	Nombre total de faits avec au moins 1 suspect identifié	Hommes	%	Femmes	%
<b>Cambrilage dans habitation</b>	1	1	100,0%	1	100,0%
<b>Cambrilage dans bâtiment (total)</b>	1	1	100,0%	1	100,0%
<b>Total</b>	<b>PA</b>	<b>PA</b>	<b>PA</b>	<b>PA</b>	<b>PA</b>

### FC Vol autre

Figure criminelle / Sexe	Nombre total de faits avec au moins 1 suspect identifié	Hommes	%	Femmes	%
<b>Vol avec violence sans arme</b>	1	1	100,0%		
<b>Vol à l'étalage</b>	8	7	87,5%	1	12,5%
<b>Total</b>	<b>PA</b>	<b>PA</b>	<b>PA</b>	<b>PA</b>	<b>PA</b>

### Criminalité ICT

Figure criminelle / Sexe	Nombre total de faits avec au moins 1 suspect identifié	Hommes	%
<b>Phishing</b>	1	1	100,0%
<b>Total</b>	<b>PA</b>	<b>PA</b>	<b>PA</b>

## CRIMINALITE ENREGISTREE: SUSPECTS



### FC Autre

Figure criminelle / Sexe	Nombre total de faits avec au moins 1 suspect identifié	Femmes	%
Rixe au couteau	1	1	100,0%
<b>Total</b>	<b>PA</b>	<b>PA</b>	<b>PA</b>

### PH Violence intrafamiliale (VIF)

Figure criminelle / Sexe	Nombre total de faits avec au moins 1 suspect identifié	Hommes	%	Femmes	%
VIF: physique, dans le couple	6	5	83,3%	2	33,3%
VIF: physique, envers des descendants	2	1	50,0%	1	50,0%
VIF: physique, envers d'autres membres	1	1	100,0%		
VIF: psychique, dans le couple	1	1	100,0%		
VIF: psychique, envers des descendants	2	2	100,0%	1	50,0%
VIF: psychique, envers d'autres membres	2	2	100,0%	1	50,0%
VIF: économique, dans le couple	1	1	100,0%		
VIF: économique, envers d'autres membres	1	1	100,0%		
<b>Total</b>	<b>PA</b>	<b>PA</b>	<b>PA</b>	<b>PA</b>	<b>PA</b>

### PH Drogues

Figure criminelle / Sexe	Nombre total de faits avec au moins 1 suspect identifié	Hommes	%	Femmes	%
Vente de cocaïne	1	1	100,0%	1	100,0%
Import-export de cocaïne	1	1	100,0%	1	100,0%
Import-export de drogues synthétiques	1	1	100,0%	1	100,0%
Vente de drogues synthétiques	1	1	100,0%	1	100,0%
<b>Total</b>	<b>PA</b>	<b>PA</b>	<b>PA</b>	<b>PA</b>	<b>PA</b>



**PH Violence dans l'espace public**

Figure criminelle / Sexe	Nombre total de faits avec au moins 1 suspect identifié	Hommes	%	Femmes	%
Violence physique (voie publique)	3	3	100,0%		
Violence physique (endroit accessible au public)	2	2	100,0%	1	50,0%
Violence sexuelle (voie publique)	1	1	100,0%		
Violence psychique (voie publique)	3	2	66,7%	2	66,7%
Violence psychique (endroit accessible au public)	1			1	100,0%
<b>Total</b>	<b>PA</b>	<b>PA</b>	<b>PA</b>	<b>PA</b>	<b>PA</b>

**PH Autre**

Figure criminelle / Sexe	Nombre total de faits avec au moins 1 suspect identifié	Femmes	%
Fraude à l'identité	2	2	100,0%
<b>Total</b>	<b>PA</b>	<b>PA</b>	<b>PA</b>



### 1.3. Nombre d'infractions selon l'âge des suspects identifiés (par catégorie principale)

Étant donné que, tant un suspect identifié mineur qu'un suspect identifié majeur peuvent être impliqués lors d'un même fait, il est possible que la somme des colonnes «Mineur» et «Majeur» soit supérieure à la valeur de la colonne «Total...» (voir également la note méthodologique)

**Brakel**

**2025**

Catégorie principale / Âge	Nombre total de faits avec au moins 1 suspect identifié	Mineur	%	Majeur	%
Infr. contre l'intégrité physique	17	2	11,8%	15	88,2%
Vol et extorsion	11	6	54,5%	5	45,5%
Fraude	8			8	100,0%
Registre de population	8			8	100,0%
Armes et explosifs	6			6	100,0%
Drogues	6			6	100,0%
Infr. contre autres valeurs morales et sentiments	5			5	100,0%
Protection de la jeunesse	3	2	66,7%	1	33,3%
Dégradation de la propriété	2			2	100,0%
Infr. contre la foi publique	2			2	100,0%
Infr. contre la sécurité publique	2	1	50,0%	1	50,0%
Législation sur les étrangers	2			2	100,0%
Autres lois spéciales	1			1	100,0%
Criminalité informatique	1			1	100,0%
Environnement	1			1	100,0%
Infr. contre l'autorité publique	1	1	100,0%		
Infr. contre les mœurs	1			1	100,0%
Législation économique	1			1	100,0%
Protection de la personne	1			1	100,0%
<b>Total</b>	<b>79</b>	<b>12</b>	<b>15,2%</b>	<b>67</b>	<b>84,8%</b>



### 1.4. Nombre d'infractions selon l'âge des suspects identifiés (par figure criminelle)

Étant donné que, tant un suspect identifié mineur qu'un suspect identifié majeur peuvent être impliqués lors d'un même fait, il est possible que la somme des colonnes «Mineur» et «Majeur» soit supérieure à la valeur de la colonne «Total...» (voir également la note méthodologique)

#### Brakel

#### 2025

#### FC Cambriolage

Figure criminelle / Âge	Nombre total de faits avec au moins 1 suspect identifié	Majeur	%
Cambriolage dans habitation	1	1	100,0%
Cambriolage dans bâtiment (total)	1	1	100,0%
Total	PA	PA	PA

#### FC Vol autre

Figure criminelle / Âge	Nombre total de faits avec au moins 1 suspect identifié	Mineur	%	Majeur	%
Vol avec violence sans arme	1	1	100,0%		
Vol à l'étalage	8	5	62,5%	3	37,5%
Total	PA	PA	PA	PA	PA

#### Criminalité ICT

Figure criminelle / Âge	Nombre total de faits avec au moins 1 suspect identifié	Majeur	%
Phishing	1	1	100,0%
Total	PA	PA	PA

#### FC Autre

Figure criminelle / Âge	Nombre total de faits avec au moins 1 suspect identifié	Majeur	%
Rixe au couteau	1	1	100,0%
Total	PA	PA	PA

## CRIMINALITE ENREGISTREE: SUSPECTS



### PH Violence intrafamiliale (VIF)

Figure criminelle / Âge	Nombre total de faits avec au moins 1 suspect identifié	Majeur	%
VIF: physique, dans le couple	6	6	100,0%
VIF: physique, envers des descendants	2	2	100,0%
VIF: physique, envers d'autres membres	1	1	100,0%
VIF: psychique, dans le couple	1	1	100,0%
VIF: psychique, envers des descendants	2	2	100,0%
VIF: psychique, envers d'autres membres	2	2	100,0%
VIF: économique, dans le couple	1	1	100,0%
VIF: économique, envers d'autres membres	1	1	100,0%
<b>Total</b>	<b>PA</b>	<b>PA</b>	<b>PA</b>

### PH Drogues

Figure criminelle / Âge	Nombre total de faits avec au moins 1 suspect identifié	Majeur	%
Vente de cocaïne	1	1	100,0%
Import-export de cocaïne	1	1	100,0%
Import-export de drogues synthétiques	1	1	100,0%
Vente de drogues synthétiques	1	1	100,0%
<b>Total</b>	<b>PA</b>	<b>PA</b>	<b>PA</b>

### PH Violence dans l'espace public

Figure criminelle / Âge	Nombre total de faits avec au moins 1 suspect identifié	Mineur	%	Majeur	%
Violence physique (voie publique)	3			3	100,0%
Violence physique (endroit accessible au public)	2			2	100,0%
Violence sexuelle (voie publique)	1			1	100,0%
Violence psychique (voie publique)	3	1	33,3%	2	66,7%
Violence psychique (endroit accessible au public)	1			1	100,0%
<b>Total</b>	<b>PA</b>	<b>PA</b>	<b>PA</b>	<b>PA</b>	<b>PA</b>

## CRIMINALITE ENREGISTREE: SUSPECTS



### PH Autre

Figure criminelle / Âge	Nombre total de faits avec au moins 1 suspect identifié	Majeur	%
Fraude à l'identité	2	2	100,0%
Total	PA	PA	PA



## Partie 2: Niveau SUSPECTS-FAIT (comptage du nombre de combinaisons suspect-fait)

### 2.1. Nombre de suspects-fait selon le sexe des suspects identifiés (TOP 5 des catégories principales)

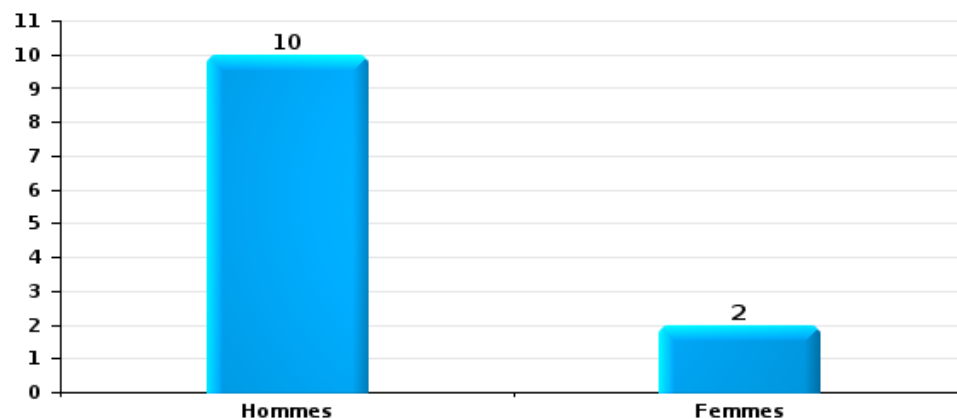
Lorsqu'un même suspect a commis plusieurs faits durant la période considérée, il est aussi comptabilisé plusieurs fois (voir également la note méthodologique)

Brakel

2025

Vol et extorsion

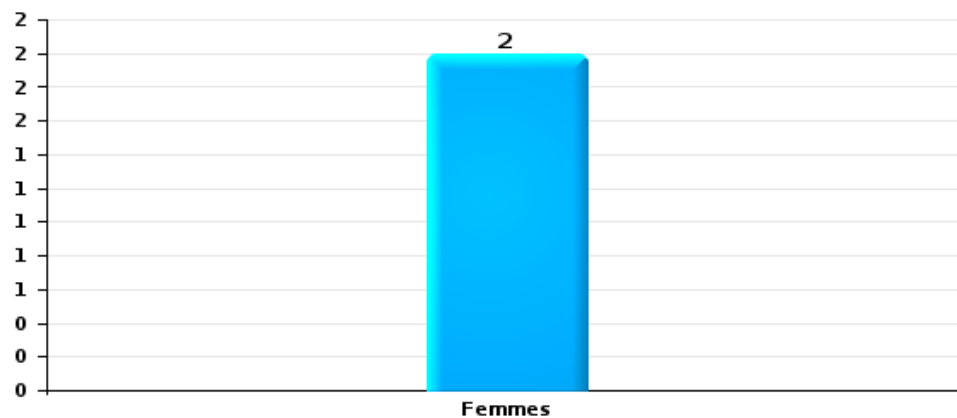
Nombre de suspects-fait selon le sexe





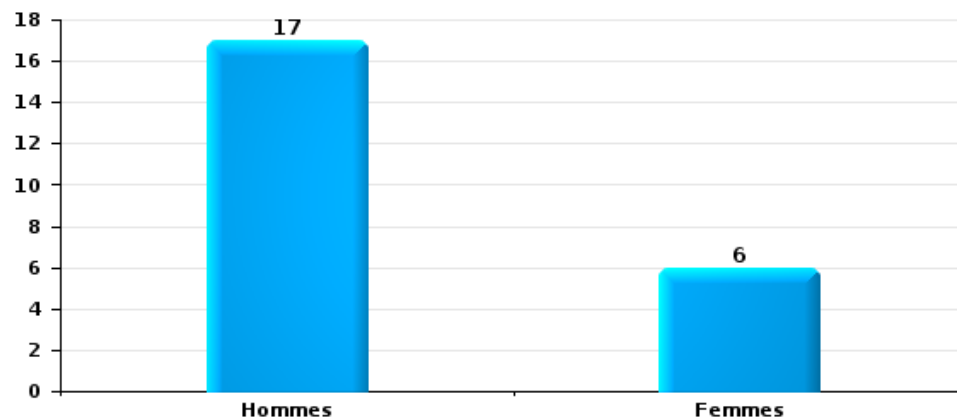
Dégradation de la propriété

Nombre de suspects-fait selon le sexe



Infr. contre l'intégrité physique

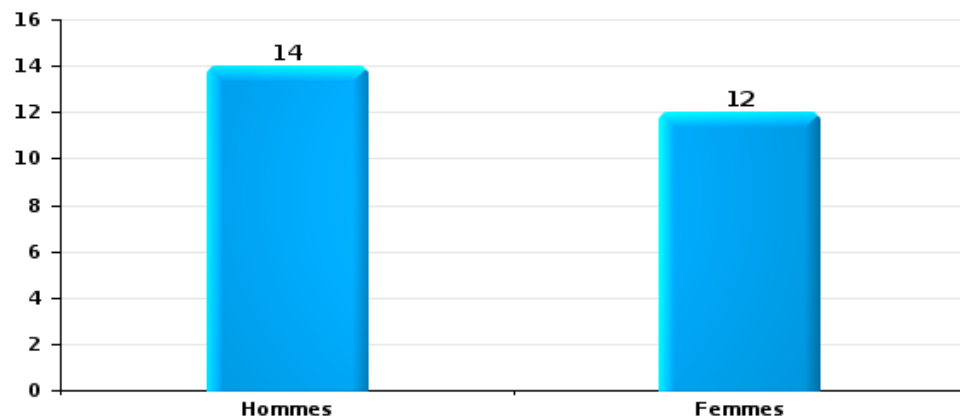
Nombre de suspects-fait selon le sexe





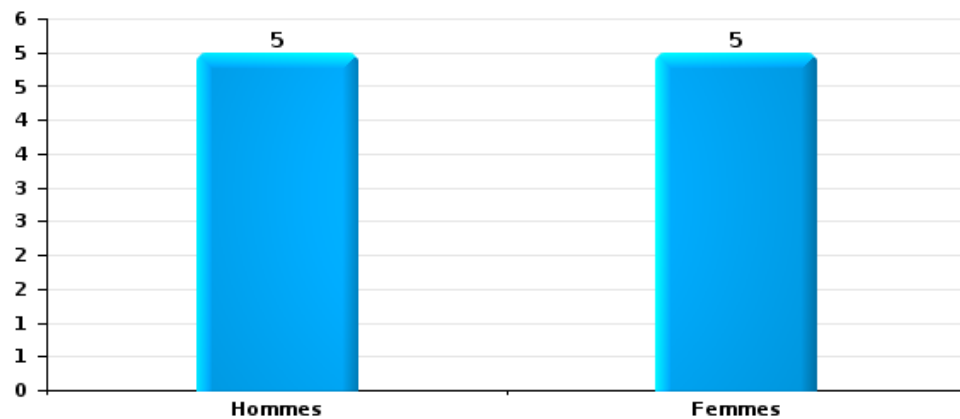
Drogues

Nombre de suspects-fait selon le sexe



Fraude

Nombre de suspects-fait selon le sexe





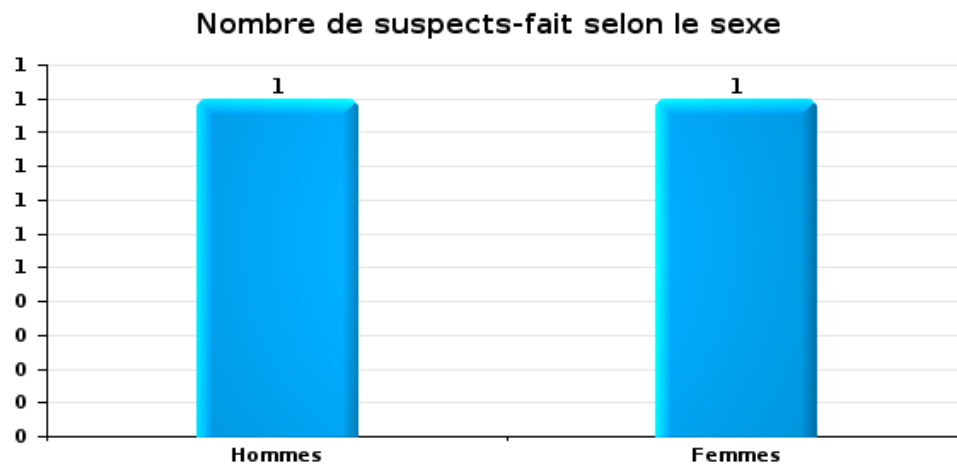
## 2.2. Nombre de suspects-fait selon le sexe des suspects identifiés (TOP 5 des figures criminelles)

Lorsqu'un même suspect a commis plusieurs faits durant la période considérée, il est aussi comptabilisé plusieurs fois (voir également la note méthodologique)

### Brakel

2025

### Cambriolage dans bâtiment (total)





### 2.3. Nombre de suspects-fait selon l'âge des suspects identifiés (TOP 5 des catégories principales)

1) Lorsqu'un même suspect a commis plusieurs faits durant la période considérée, il est aussi comptabilisé plusieurs fois, qu'il ait le même âge ou non – 2) Les suspects au-dessous de 14 ans et à partir de 90 ans ne sont pas repris dans le tableau (voir également la note méthodologique)

Brakel

2025

Vol et extorsion

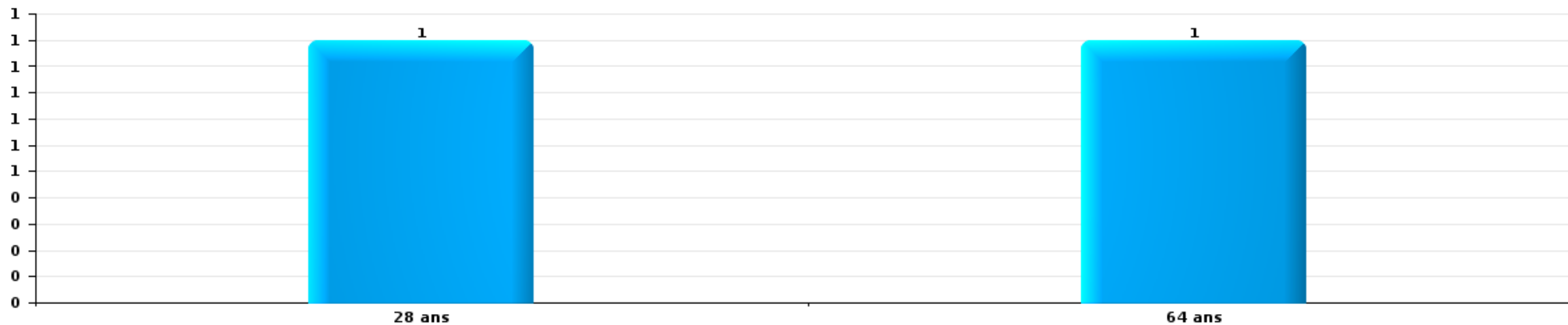
Nombre de suspects-fait par âge (chronologique)





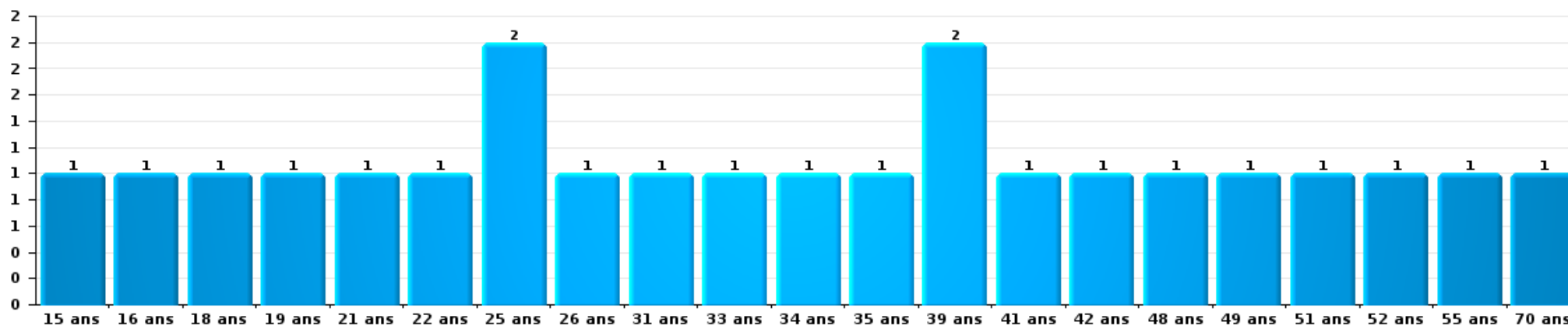
Dégradation de la propriété

Nombre de suspects-fait par âge (chronologique)



Infr. contre l'intégrité physique

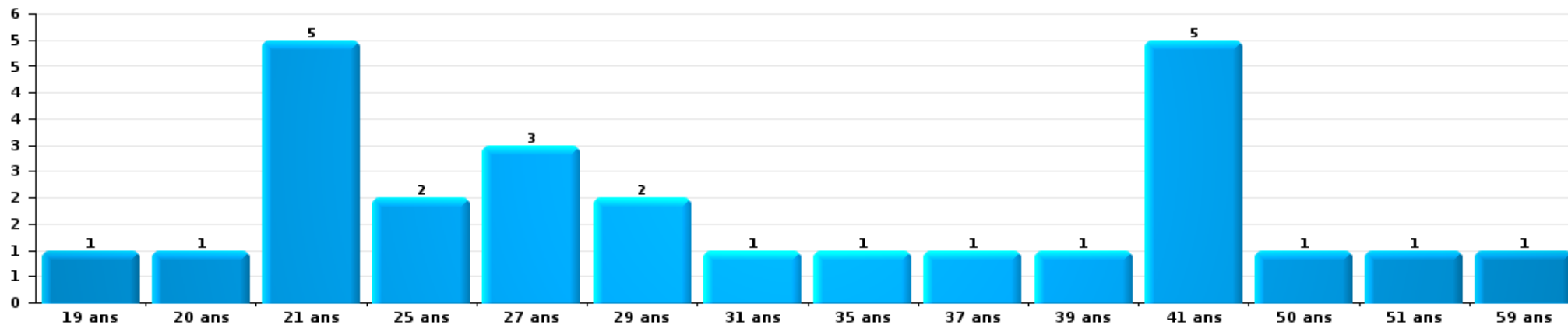
Nombre de suspects-fait par âge (chronologique)





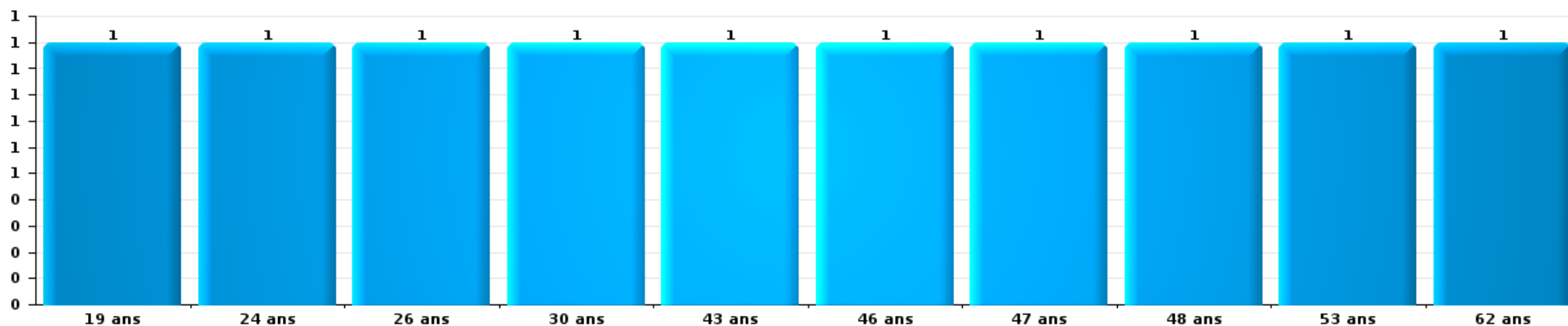
Drogues

Nombre de suspects-fait par âge (chronologique)



Fraude

Nombre de suspects-fait par âge (chronologique)





## 2.4. Nombre de suspects-fait selon l'âge des suspects identifiés (TOP 5 des figures criminelles)


1) Lorsqu'un même suspect a commis plusieurs faits durant la période considérée, il est aussi comptabilisé plusieurs fois, qu'il ait le même âge ou non – 2) Les suspects au-dessous de 14 ans et à partir de 90 ans ne sont pas repris dans le tableau (voir également la note méthodologique)

### Brakel

2025

### Cambriolage dans bâtiment (total)

Nombre de suspects-fait par âge (chronologique)



# ***STATISTIQUES POLICIERES DE CRIMINALITE***

---

*LIEU DE PERPETRATION: COMMUNE*

**Brakel**

***ANNEXE I: DETAIL PAR CATEGORIE DE DELIT  
CODE PENAL***



**Brakel**

**Infraction Code pénal**

**Infr. contre l'intégrité physique**

			2000	2015	2016	2017	2018	2019	2020	2021	2022	2023	2024	2025
Assassinat	Autres	Acc.						1				1		
		Sous-total						1				1		
Meurtre	Parricide (meurtre)	Tent.	1											
	Infanticide (meurtre)	Tent.			1									
	Autres	Tent.				1					1			2
		Sous-total	1		1	1					1			2
Torture et maltraitance	Torture	Acc.			1									
	Traitement dégradant	Acc.						1					1	
		Sous-total			1			1					1	
Coups et/ou blessures vol. en sphère familiale	Entre partenaires ou ex-partenaires	Acc.	4	14	14	13	26	13	10	20	21	14	17	12
	Lors d'un différend familial en général	Acc.	9											
	Par les parents envers un mineur	Acc.		1	1	1	3	2		4			4	2
	Envers les parents	Acc.			4	2	1	1	1	1	1		2	
	Envers d'autres ascendants directs ou collatéraux	Acc.	1				1		1			1	1	2
		Sous-total	14	15	19	16	31	16	12	25	22	15	24	16
Coups et/ou blessures vol. hors sphère familiale	Bagarres (=coups réciproques)	Acc.	2	1	3	1	6	2	7	8	10	12	12	3
	Coups envers fonctionnaire de police	Acc.							1	1	1	1		
	Envers un mineur par une pers. ayant autorité	Acc.		1	2			2		3	1	2	1	2
	Envers un mineur qualité de l'auteur inconnue	Acc.	1	3	1	3		1		2		6		1
	Coups envers personnel autre service public	Acc.			1						1			
	Coups envers personnel institut d'enseignement	Acc.							1			1		
	Non spécifié	Acc.	20	15	25	17	22	17	12	18	13	17	18	11
		Tent.	1					1				1		
	Sous-total	24	20	35	21	28	23	21	32	27	39	31	17	
Abstention coupable		Acc.	1	1							1			
		Sous-total	1	1							1			
Autres infr. volontaires. c/ l'intégrité phys.	Administration substances nuisibles	Acc.										1		
	Entrave méchante à la circulation	Acc.						1		2	2			
	Voies de faits et violences légères	Acc.		8	11	13	15	4	11	3	4	2	6	
		Sous-total	11	8	11	13	15	5	11	5	6	3	6	
Infr. involontaires contre l'intégrité physique	Coups et/ou blessures involontaires	Acc.	1	1	1									
	Abstention d'entretien enfant/personne vulnérable	Acc.							1					
	Causer un accident de chemin de fer	Acc.												
	Morsure de chien	Acc.	1	2	1		3	1						
		Sous-total	4	3	2		3	1	1					



Infr. contre l'intégrité physique

		2000	2015	2016	2017	2018	2019	2020	2021	2022	2023	2024	2025
	Total	55	47	68	51	78	47	45	62	57	58	62	35



Infr. contre la liberté individuelle

			2000	2015	2016	2017	2018	2019	2020	2021	2022	2023	2024	2025
Enlèvement de mineur ou personne vulnérable	Enlèvement parental	Acc.			1									
		Tent.									1			
	Autre enlèvement	Acc.		1	2									
		Tent.				1								
Sous-total				1	3		1				1			
Détenion par un particulier	Acc.						1							
	Sous-total						1							
Total				1	3		2				1			



Infr. contre les mœurs

			2000	2015	2016	2017	2018	2019	2020	2021	2022	2023	2024	2025
Viol n'ayant pas causé la mort	Victime < 10a	Acc.			2	1								
	Victime 10a - 14a	Acc.		1	1	1	1	2			1			
		Tent.				1								
	Victime 14a - 16a	Acc.					1							
		Tent.								1				
	Victime 16a - 18a	Acc.	1						1					
		Tent.							3	1				
Victime majeure	Acc.													
	Tent.													
Victime âge inconnu	Acc.							1						
	Acc.													
	<b>Sous-total</b>		<b>1</b>	<b>4</b>	<b>4</b>	<b>5</b>	<b>2</b>	<b>7</b>	<b>1</b>	<b>1</b>	<b>1</b>			
Viol n'ayant pas causé la mort (nvCPS)	Victime < 16a	Acc.										1	2	1
	Victime 16a - 18a	Acc.									1	1		
	Victime majeure	Acc.										1		
	<b>Sous-total</b>										<b>1</b>	<b>3</b>	<b>2</b>	<b>1</b>
Attentat à la pudeur avec violence / menace	Victime < 16a	Acc.			1						1			
		Tent.						1						
	Victime majeure	Acc.			1		2		2					
	<b>Sous-total</b>			<b>2</b>		<b>2</b>	<b>1</b>	<b>2</b>			<b>1</b>			
Attentat à la pudeur sans violence / menace	Victime < 16a	Acc.			2	2	1	4	2	2				
	Victime 16a - 18a	Acc.		1					1	1				
	Victime âge inconnu	Acc.					1	1			1			
	<b>Sous-total</b>		<b>1</b>	<b>2</b>	<b>2</b>	<b>2</b>	<b>5</b>	<b>3</b>	<b>3</b>	<b>3</b>	<b>1</b>			
Atteinte intégrité sexuelle sans mort (nvCPS)	Victime < 16a	Acc.									3	1	3	2
	Victime 16a - 18a	Acc.										1	1	
	Victime majeure	Acc.										1		2
	<b>Sous-total</b>										<b>3</b>	<b>3</b>	<b>4</b>	<b>4</b>
Pornographie infantine	Détention	Acc.				1					1			
	Distribution	Acc.				2	1		4	1				
		<b>Sous-total</b>				<b>3</b>	<b>1</b>		<b>4</b>	<b>1</b>	<b>1</b>			
Incitation à la débauche	Victime mineure	Acc.			3		1				1			
	Victime majeure	Acc.									1			
	Autre publicité pour débauche	Acc.				1								
	<b>Sous-total</b>			<b>3</b>	<b>1</b>	<b>1</b>					<b>2</b>			
Outrage public aux bonnes mœurs	Actions (exhibitionnisme, etc.)	Acc.				1	3	2	5					
	Ecrits, images, objets	Acc.		1	1		2		2		4			
	Exhibitionnisme (nvCPS)	Acc.									1	2	2	
	Contenu pornographique extrême ou violent (nvCPS)	Acc.										4	1	
	Non spécifié	Acc.	3											
	<b>Sous-total</b>		<b>3</b>	<b>1</b>	<b>1</b>	<b>5</b>	<b>2</b>	<b>7</b>			<b>5</b>	<b>6</b>	<b>3</b>	



**Infr. contre les mœurs**

			2000	2015	2016	2017	2018	2019	2020	2021	2022	2023	2024	2025
Voyeurisme	Observation/enregistrement de nudité ou intimité	Acc.				1	1	1						
	Diffusion enregistrement nudité ou intimité	Acc.			1		1							
		Sous-total			1	1	2	1						
Voyeurisme via moyen technique ou autre (nvCPS)	Victime < 16a	Acc.											1	
		Sous-total											1	
Diffusion de contenu à caractère sexuel (nvCPS)	Victime 16a - 18a	Acc.										1		
	Victime majeure	Tent.										1		
		Sous-total										2		
Diffusion contenu sex. but méchant/lucrat. (nvCPS)	Victime < 16a	Acc.											2	
	Victime majeure	Acc.										2	4	
		Sous-total										2	6	
Grooming (contact par ICT avec mineur < 16 ans)		Acc.				2	2							
		Tent.						1						
		Sous-total				2	2	1						
Grooming online - avec ICT (nvCPS)	Victime < 16a	Acc.											1	
		Sous-total											1	
Exploitation sexuelle mineurs-prostitution (nvCPS)	Incitation à la débauche/prostit. (nvCPS)	Acc.										1		
		Sous-total										1		
Images d'abus sexuels de mineurs (nvCPS)	Production/diffusion images abus sexuels (nvCPS)	Acc.										1		1
	Détention/acquisition images abus sexuels (nvCPS)	Acc.										1	1	
		Sous-total										2	1	1
Refus aide suppression images caract. sex.		Acc.										1		
		Sous-total										1		
		Total	4	6	13	15	17	17	17	5	15	20	18	6



Infr. contre autres valeurs morales et sentiments

			2000	2015	2016	2017	2018	2019	2020	2021	2022	2023	2024	2025
Harcèlement	Harcèlement par téléphone (OLD)	Acc.	7											
		Acc.	1	11	24	22	27	39	28	46	28	22	29	9
	Sous-total	8	11	24	22	27	39	28	46	28	22	29	9	
Violation du secret professionnel		Acc.				1								
		Sous-total				1								
Atteinte à l'honneur	Calomnie et diffamation	Acc.	3	3	7	4	7	9	10	7	9	9	7	2
	Déclaration calomnieuse	Acc.	1					1			2			
	Imputation calomnieuse	Acc.	1	2	2		2	3		1		2		
	Injures (Délit)	Acc.	3	1	3	1	3	1	2	1	2	1	3	1
	Non spécifié	Acc.								1				
	Sous-total	8	6	13	5	12	14	12	10	13	12	10	3	
Vie privée	Intrusion de nuit	Acc.												1
	Violation de domicile par un particulier	Acc.	1	4	2		2	3	2			1		1
	Violation du secret des lettres	Acc.	1							1				
	Sous-total	2	4	2		2	3	2	1		1		2	
Tapage nocturne		Acc.	4		1	1		1		4				
		Sous-total	4		1	1		1		4				
Violation de communication par particulier		Acc.			1						1			
		Sous-total			1						1			
Abus faiblesses de personnes		Acc.			1				1			1		
		Sous-total			1				1			1		
Vie privée mœurs: publication identité victime		Acc.											1	
		Sous-total											1	
Occupation bien d'autrui (squatter)	Pénétrer / occuper / séjourner (bien non habité)	Acc.											2	2
		Sous-total											2	2
		Total	22	21	42	29	41	57	43	61	42	36	42	16



Infr. relative au statut juridique de l'enfant

			2000	2015	2016	2017	2018	2019	2020	2021	2022	2023	2024	2025
<b>Non-représentation d'enfants</b>	<b>Par les parents</b>	<b>Acc.</b>	1							1			1	
		<b>Sous-total</b>	1							1			1	
		<b>Total</b>	1							1			1	



Vol et extorsion

			2000	2015	2016	2017	2018	2019	2020	2021	2022	2023	2024	2025
Vol avec circ. aggr.	Avec violence	Acc.	2	1	1		1	3	1		1	1		
		Tent.			1			2	1					
	Sans violence	Acc.	34	39	39	33	34	25	5	17	13	20	20	12
		Tent.	7	21	13	8	14	10	8	5	4	15	10	10
	Sous-total		43	61	54	41	49	40	15	22	18	36	30	22
Vol sans circ. aggr.	Avec violence	Acc.		1		1						3		
		Tent.				1						1		
	Sans violence, Vol à la tire	Acc.	1	5	3	3	2	3	1	1	1		4	
		Tent.				1								
	Sans violence, Vol d'usage	Acc.												1
		Acc.	2			2	2		2	3	2	1	2	
Sans violence	Acc.	100	57	91	77	75	51	67	58	62	37	48	21	
	Tent.	1	2	1	4	8	5	1		1	1	1		
	Sous-total		104	65	95	89	87	59	71	62	66	43	56	21
Vol non spécifié		Acc.	25											
		Tent.	15											
		Sous-total	40											
Extorsion		Acc.			2	1		1	2	2	3	2	3	1
		Tent.					3	1	2	2	1	2	3	1
		Sous-total			2	1	3	2	4	4	4	4	6	2
Maraudage		Acc.	1											
		Sous-total	1											
		Total	188	126	151	131	139	101	90	88	88	83	92	45



**Fraude**

			2000	2015	2016	2017	2018	2019	2020	2021	2022	2023	2024	2025
Blanchiment d'argent	Acc.				2			2	1	1	2	10	4	2
	Tent.												1	
	Sous-total			2				2	1	1	2	10	5	2
Recel	Recel simple	Acc.										1	2	
	Sous-total											1	2	
Grivèlerie	Non spécifié	Acc.	1											
	Sous-total		1											
Détournement et destruction frauduleuse	Cel frauduleux	Acc.	16	2	3		2	1	3	1			1	
	D'argent, de papiers, etc.	Acc.							1					
	De pièces judiciaires	Acc.								1				
	D'objets saisis	Acc.			1	1					1			
	D'objets saisis	Tent.					1							
	D'héritage	Acc.						1						
	Non spécifié	Acc.	25											
Sous-total		41	2	4	1	3	2	4	2	2	1		1	
Escroquerie	Fraude par internet	Acc.		17	7	17	28	50	67	57	46	59	61	25
	Fraude par internet	Tent.		1	4	4	5	4	10	7	6	2	2	
	Escroquerie sans internet	Acc.		9	3	5	3	9	5	5	7	5	14	8
	Escroquerie sans internet	Tent.		2	1	1	1	3		1	1			
	Non spécifié	Acc.	7											
Non spécifié	Tent.	4												
Sous-total		11	29	15	27	37	66	82	70	60	66	77	33	
Abus de confiance et infr. apparentées	Abus de confiance	Acc.	7	7	7	5	4	8	7	3	3	4	5	2
	Abus des faiblesses	Acc.				1							1	
	Sous-total		7	7	7	6	4	8	7	3	3	4	6	2
Infr. liées à l'insolvabilité	Par le débiteur	Acc.			2	2	1	1	2					
	Non spécifié	Acc.						1				1		
	Sous-total			2	2	1	1	2	2			1		
Insolvabilité frauduleuse		Acc.					1							
	Sous-total						1							
Chèques sans provision		Acc.	1											
	Sous-total		1											
<b>Total</b>			<b>61</b>	<b>38</b>	<b>30</b>	<b>36</b>	<b>46</b>	<b>80</b>	<b>96</b>	<b>76</b>	<b>66</b>	<b>82</b>	<b>91</b>	<b>37</b>



Dégradation de la propriété

			2000	2015	2016	2017	2018	2019	2020	2021	2022	2023	2024	2025	
Incendie volontaire	Dans lieu habité (de jour)	Acc.									1		1		
	Dans lieu habité (de nuit)	Acc.			1								1		
	Dans un autre lieu (de jour)	Acc.	2	1	2		1	2		1	2	1	2		
		Tent.	1												
	Dans un autre lieu (de nuit)	Acc.	1			1	1			1	1				
	Dans un autre lieu (moment indéterminé)	Acc.				1		1							
	<b>Sous-total</b>		<b>4</b>	<b>1</b>	<b>3</b>	<b>2</b>	<b>2</b>	<b>3</b>		<b>2</b>	<b>4</b>	<b>1</b>	<b>4</b>		
Destruction par explosion volontaire	Dans un autre lieu (de jour)	Acc.	2												
	Dans un autre lieu (de nuit)	Acc.				1									
	<b>Sous-total</b>		<b>2</b>			<b>1</b>									
Incendie involontaire		Acc.	9	9	3	5	6	1	2		2	1	2	1	
	<b>Sous-total</b>		<b>9</b>	<b>9</b>	<b>3</b>	<b>5</b>	<b>6</b>	<b>1</b>	<b>2</b>		<b>2</b>	<b>1</b>	<b>2</b>	<b>1</b>	
Destruction, dénaturation, dégradation	Avec circ. aggr.	Acc.	1	2		1		1	1						
	Destruction de biens agricoles	Acc.	1								1	1			
	Non spécifié	Acc.	14												
	<b>Sous-total</b>		<b>16</b>	<b>2</b>		<b>1</b>		<b>1</b>	<b>1</b>		<b>1</b>	<b>1</b>			
Vandalisme	Sur véhicules	Acc.	17	19	30	18	30	24	21	15	22	16	8	4	
	Sur autres biens mobiliers	Acc.	43	2	5	2	10	2	4	8		2	5		
	Graffitis	Acc.			6	1			3	2				1	
	Autres détériorations sur biens immobiliers	Acc.	5	28	22	26	24	21	6	23	12	9	9	6	
	Dégradation de clôture	Acc.	1	1	1	4	1				2	5		3	
	<b>Sous-total</b>		<b>66</b>	<b>50</b>	<b>64</b>	<b>51</b>	<b>65</b>	<b>47</b>	<b>34</b>	<b>48</b>	<b>36</b>	<b>32</b>	<b>22</b>	<b>14</b>	
	<b>Total</b>		<b>97</b>	<b>62</b>	<b>70</b>	<b>60</b>	<b>73</b>	<b>52</b>	<b>37</b>	<b>50</b>	<b>43</b>	<b>35</b>	<b>28</b>	<b>15</b>	



Infr. contre la sécurité publique

		2000	2015	2016	2017	2018	2019	2020	2021	2022	2023	2024	2025
Organisation criminelle	Acc.					1				1			
	Sous-total					1				1			
Association de malfaiteurs	Acc.	1		1		2						1	
	Sous-total	1		1		2						1	
Evasion de prisonniers	Non-respect surveillance électronique	Acc.			1								
	Sous-total				1								
Recel	Recel de cadavre	Acc.											
	Sous-total	1											
Menaces	Menace d'attentat	Acc.		1	2		1	2					1
	Verbales	Acc.	32	9	15	11	10	12	9	14	13	8	16
	Ecrites	Acc.	4	1	6	6	2	8	3	17	4		7
	Par gestes, emblèmes	Acc.	8	5	5	1	8	4	4	6	7	4	10
	Alerte à la bombe	Acc.								1			
	Non spécifié	Acc.	2								1		
	Sous-total	46	16	28	18	20	25	18	38	25	12	33	8
	Total	48	16	29	19	23	25	18	38	26	12	34	8



Infr. contre l'autorité publique

		2000	2015	2016	2017	2018	2019	2020	2021	2022	2023	2024	2025
<b>Violence c/ personnes investies autorité publique</b>	Acc.						1			3		1	
	Sous-total						1			3		1	
<b>Rébellion</b>	Rébellion armée	Acc.		1		1				2		1	
	Rébellion non armée	Acc.	1	5	1	4	3	3	6	2	5	2	2
	Non spécifié	Acc.	1										
	Sous-total	2	5	2	4	4	3	6	2	7	2	3	
<b>Outrages</b>	Acc.	1	1	1		2	2	1	3	5		2	1
	Sous-total	1	1	1		2	2	1	3	5		2	1
<b>Refus de coopération (informatique et télécom)</b>	Acc.										1		
	Sous-total										1		
<b>Autres infractions</b>	Bris de scellés	Acc.		3	2								
	Industrie, commerce et enchères publiques	Acc.				1							
	Sous-total		3	3	2	1							
	<b>Total</b>	<b>3</b>	<b>6</b>	<b>6</b>	<b>6</b>	<b>7</b>	<b>6</b>	<b>7</b>	<b>5</b>	<b>15</b>	<b>3</b>	<b>6</b>	<b>1</b>



Infr. contre la foi publique

			2000	2015	2016	2017	2018	2019	2020	2021	2022	2023	2024	2025
Faux en écritures	Faux en écritures	Acc.	2	9	4	6	4	8	2	3	4	2	5	2
		Tent.						1			1			
	Usage de faux en écrit. et écrit. falsifiées	Acc.		2		1	2	3				1		1
		Sous-total		2	11	4	7	6	12	2	3	5	3	5
Usurpation	De fonctions	Acc.	1	1	1			1					1	
	De costumes, de décorations, etc.	Acc.			1									
	De nom	Acc.	1		3	4	2	7	3	7	7	8	12	5
		Tent.									1			
	Sous-total		2	1	5	4	2	8	3	7	8	8	13	5
Contrefaçon / falsification	Falsification	Acc.		1								1		
		Sous-total		1								1		
Fausses monnaies	Emission	Acc.		1										
	Non spécifié	Acc.	4											
	Autres	Acc.			1	2							1	
		Sous-total	4	1	1	2								1
Faux en justice	Fausses déclarations	Acc.							1					
	Faux serment	Acc.				2								
		Sous-total				2			1					
		Total	8	14	10	13	10	20	6	10	13	12	19	8



**Brakel**

**Infraction Code pénal**

**Infr. contre la famille**

		2000	2015	2016	2017	2018	2019	2020	2021	2022	2023	2024	2025
Refus du droit aux relations personnelles	Acc.	15	34	16	37	33	26	9	11	17	16	27	8
	Sous-total	15	34	16	37	33	26	9	11	17	16	27	8
Non-acquittement pension alimentaire	Acc.	13	2	2	3	1	1	1		1	2		
	Sous-total	13	2	2	3	1	1	1		1	2		
Non spécifié	Acc.	1											
	Sous-total	1											
	Total	29	36	18	40	34	27	10	11	18	18	27	8

**Criminalité informatique**

		2000	2015	2016	2017	2018	2019	2020	2021	2022	2023	2024	2025
Hacking	Acc.			3	3	10	10	4	8	8	10	11	5
	Tent.									1	1		
	Sous-total			3	3	10	10	4	8	9	11	11	5
Faux en informatique	Acc.			1			2	8	17	15	19	15	14
	Tent.								1				
	Sous-total			1			2	8	18	15	19	15	14
Fraude informatique	Acc.		1	3	5	6	17	28	53	55	57	45	33
	Tent.				1	2	2	7	4	2			
	Sous-total		1	3	6	8	19	35	57	57	57	45	33
Sabotage	Acc.				2		2		1		2	1	
	Sous-total				2		2		1		2	1	
	Total		1	7	11	18	33	47	84	81	89	72	52



Exercice illégal de l'autorité publique

		2000	2015	2016	2017	2018	2019	2020	2021	2022	2023	2024	2025
Usurpation de pouvoir	Acc.	1											
	Sous-total	1											
Corruption publique	Acc.										1		
	Sous-total										1		
Violation de communication par fonctionnaire	Acc.								1				
	Sous-total								1				
	Total	1							1		1		

Traite des êtres humains

		2000	2015	2016	2017	2018	2019	2020	2021	2022	2023	2024	2025
Exploitation sexuelle	Acc.			1									
	Sous-total			1									
	Total			1									

Provocation crime ou délits

		2000	2015	2016	2017	2018	2019	2020	2021	2022	2023	2024	2025
Provocation crime	Acc.									1			
	Sous-total									1			
	Total									1			

Autres infractions Code pénal

		2000	2015	2016	2017	2018	2019	2020	2021	2022	2023	2024	2025
	Acc.					2	1						
	Sous-total					2	1						
	Total					2	1						



**Contravention Code pénal**

		2000	2015	2016	2017	2018	2019	2020	2021	2022	2023	2024	2025
<b>Injures (Contravention)</b>	Acc.	6											
	Sous-total	6											
<b>Destruction d'animaux (Contravention)</b>	Acc.	11											
	Sous-total	11											
<b>Divagation d'animaux</b>	Acc.	2											
	Sous-total	2											
<b>Autres contraventions CP</b>	Acc.	4											
	Sous-total	4											
<b>Total</b>		<b>23</b>											

# ***STATISTIQUES POLICIERES DE CRIMINALITE***

---

*LIEU DE PERPETRATION: COMMUNE*

**Brakel**

***ANNEXE II: DETAIL PAR CATEGORIE DE DELIT  
LOIS SPECIALES***



**Brakel**

**Infraction Lois spéciales**

**Drogues**

			2000	2015	2016	2017	2018	2019	2020	2021	2022	2023	2024	2025
Détention		Acc.	2	6	17	34	33	52	57	22	19	20	28	4
		Sous-total	2	6	17	34	33	52	57	22	19	20	28	4
Usage	Usage en groupe	Acc.	1											
	Usage individuel	Acc.	2											
	Faciliter l'usage	Acc.			1	2	1	9	9	1		1	2	
	Incitation à l'usage	Acc.						1						
	Désordre, scandale ou danger dans un espace public	Acc.		1		1		1			1		2	1
		Sous-total	3	1	1	3	1	11	9	1	1	1	4	1
Importation et exportation		Acc.		1	1		3	2	1		3		1	1
		Sous-total		1	1		3	2	1		3		1	1
Fabrication		Acc.			4	1	3	2	2		2			
		Tent.		1										
		Sous-total		1	4	1	3	2	2		2			
Commerce		Acc.	1	11	14	26	18	22	20	13	14	4	5	2
		Sous-total	1	11	14	26	18	22	20	13	14	4	5	2
Autres		Acc.	1				1	1	2				1	
		Sous-total	1				1	1	2				1	
		Total	7	20	37	64	59	90	91	36	39	25	39	8

**Législation sur les étrangers**

			2000	2015	2016	2017	2018	2019	2020	2021	2022	2023	2024	2025
Transmigration illégale	Mariages simulés/blancs sans récompense/contrainte	Acc.		1								1		
	Accès au territoire	Acc.		1	6		15				2	2		
	Séjour	Acc.	1	2	4	6	7	3	4	5	2	3	2	2
	Inscription au registre des étrangers	Acc.		1	1	1								
		Sous-total	1	5	11	7	22	3	4	5	4	6	2	2
Trafic d'êtres humains		Acc.			1		1							
		Sous-total			1		1							
		Total	1	5	12	7	23	3	4	5	4	6	2	2



**Environnement**

			2000	2015	2016	2017	2018	2019	2020	2021	2022	2023	2024	2025
Déchets	Transport de déchets	Acc.		1										
	Déchets par professionnel	Acc.		1	1	1		1	2	2		1		
	Déchets par particulier	Acc.		2	7	10	8	7	8	6	2	2	1	
	Déchets par personne indéterminée	Acc.	12											
	<b>Sous-total</b>		<b>12</b>	<b>4</b>	<b>8</b>	<b>11</b>	<b>8</b>	<b>8</b>	<b>10</b>	<b>8</b>	<b>2</b>	<b>3</b>	<b>1</b>	
Autres que déchets	Urbanisme	Acc.	14	3	4	2	1	1	2	1	1	2		
	Permis d'environnement	Acc.				1	1	1				1		
	Bruit	Acc.	13											
	Pollution de l'eau	Acc.	9	1	1	3					1		1	
	Pollution de l'air	Acc.							1					
	Pollution du sol	Acc.		1		4	1		1		1		1	
	Autres nuisances en matière d'environnement	Acc.	4										2	1
	<b>Sous-total</b>		<b>40</b>	<b>5</b>	<b>5</b>	<b>10</b>	<b>3</b>	<b>2</b>	<b>4</b>	<b>1</b>	<b>3</b>	<b>5</b>	<b>2</b>	<b>1</b>
Biodiversité / Faune et flore	Bien-être animal	Acc.	15		1	1		2	1	1	1		6	1
	Protection de la nature	Acc.	9	1						1				
	Permis / autorisation animaux	Acc.			1	1								
	Destruction d'animaux	Acc.		2	1	2				1				
	Tent.				1						1			
	<b>Sous-total</b>		<b>24</b>	<b>3</b>	<b>3</b>	<b>5</b>		<b>2</b>	<b>1</b>	<b>3</b>	<b>2</b>		<b>6</b>	<b>1</b>
Non spécifié		Acc.	3											
		Tent.	1											
	<b>Sous-total</b>		<b>4</b>											
	<b>Total</b>		<b>80</b>	<b>12</b>	<b>16</b>	<b>26</b>	<b>11</b>	<b>12</b>	<b>15</b>	<b>12</b>	<b>7</b>	<b>8</b>	<b>9</b>	<b>2</b>



**Armes et explosifs**

			2000	2015	2016	2017	2018	2019	2020	2021	2022	2023	2024	2025
<b>Détention illégale</b>	Arme à feu	Acc.		12	24	12	60	13	7	6	6	4	3	2
	Arme blanche ou non à feu	Acc.		1		1	4	2	2	3	3	1	4	1
	Munition	Acc.			1	1			1					1
	Pièces/accessoires	Acc.				1								
	Non spécifié	Acc.	3											
	<b>Sous-total</b>		<b>3</b>	<b>13</b>	<b>25</b>	<b>13</b>	<b>66</b>	<b>15</b>	<b>10</b>	<b>9</b>	<b>9</b>	<b>5</b>	<b>7</b>	<b>4</b>
<b>Port / transport illégal</b>	Arme à feu	Acc.		1	1									
	Arme blanche ou non à feu	Acc.		2	3	1	2	1	2		1	2	3	2
	Objets et/ou substances non conçus comme armes	Acc.												1
	Non spécifié	Acc.	1											
	<b>Sous-total</b>		<b>1</b>	<b>3</b>	<b>4</b>	<b>1</b>	<b>2</b>	<b>1</b>	<b>2</b>		<b>1</b>	<b>2</b>	<b>3</b>	<b>3</b>
<b>Commerce illégal</b>	Non spécifié	Acc.	2											
	<b>Sous-total</b>		<b>2</b>											
<b>Autre</b>	Mesures de sécurité	Acc.										1		
	Défaut signalement vol ou perte	Acc.				1								
	Non spécifié	Acc.	2											
	<b>Sous-total</b>		<b>2</b>			<b>1</b>						<b>1</b>		
	<b>Total</b>		<b>8</b>	<b>16</b>	<b>29</b>	<b>15</b>	<b>68</b>	<b>16</b>	<b>12</b>	<b>9</b>	<b>10</b>	<b>8</b>	<b>10</b>	<b>7</b>



Protection de la personne

			2000	2015	2016	2017	2018	2019	2020	2021	2022	2023	2024	2025
Discrimination	Racisme et xénophobie	Acc.				1			2	4		1	1	
	Fondée sur son orientation sexuelle (homophobie)	Acc.			2									
	Autre discrimination	Acc.												1
		Sous-total			2	1			2	4		1	1	1
Négationnisme et révisionnisme	Révisionnisme	Acc.							2					
		Sous-total							2					
Protection de la vie privée		Acc.	1				1					1		
		Sous-total	1				1					1		
Caméras de surveillance		Acc.				1						1		
		Sous-total				1						1		
Droit à l'image		Acc.				1		1			1			1
		Sous-total				1		1			1			1
Interdiction temporaire de résidence		Acc.												2
		Sous-total												2
Autres		Acc.							1					
		Sous-total							1					
		Total	1		2	3	1	1	5	4	1	3	1	4



**Brakel**

**Infraction Lois spéciales**

**Hormones et dopage**

		2000	2015	2016	2017	2018	2019	2020	2021	2022	2023	2024	2025
<b>Détention</b>	Acc.			1				1				1	
	Sous-total:			1				1				1	
<b>Usage</b>	Acc.	3											
	Sous-total:	3											
	Total:	3		1				1				1	

**Loi du football**

		2000	2015	2016	2017	2018	2019	2020	2021	2022	2023	2024	2025
<b>Non-respect des injonctions données</b>	Acc.											1	
	Sous-total:											1	
<b>Objets pyrotechniques dans le stade ou périmètre</b>	Acc.											1	
	Sous-total:											1	
	Total:											2	

**Protection de la jeunesse**

		2000	2015	2016	2017	2018	2019	2020	2021	2022	2023	2024	2025
<b>Législation sur l'obligation scolaire</b>	Acc.	1		1						1	1		
	Sous-total:	1		1						1	1		
<b>Législation sur la protection de la jeunesse</b>	Acc.	3	1	17	11	14	22	13	29	16	11	17	23
	Sous-total:	3	1	17	11	14	22	13	29	16	11	17	23
	Total:	4	1	18	11	14	22	13	29	17	12	17	23



Code pénal social

		2000	2015	2016	2017	2018	2019	2020	2021	2022	2023	2024	2025
<b>Harcèlement au travail</b>	Acc.												1
	Sous-total:												1
<b>Travail illégal</b>	Acc.		1		1								
	Sous-total:		1		1								
<b>Fraude sociale aux cotisations (travail au noir)</b>	Acc.					2	1	1	2	1	1		
	Sous-total:					2	1	1	2	1	1		
<b>Infr. contre foi publique en droit pénal social</b>	Acc.		1	4	1			1	2	1			
	Sous-total:		1	4	1			1	2	1			
<b>Escroquerie en droit pénal social</b>	Acc.			4	2	1							
	Sous-total:			4	2	1							
<b>Autres</b>	Acc.							2	1	1			
	Sous-total:							2	1	1			
	<b>Total:</b>		2	8	4	3	1	4	5	3	1		1

Ivresse et alcool

		2000	2015	2016	2017	2018	2019	2020	2021	2022	2023	2024	2025
<b>Ivresse publique</b>	Acc.	3	5	3	3	5	3	5	7	10	9	8	
	Sous-total:	3	5	3	3	5	3	5	7	10	9	8	
<b>Servir de l'alcool à une personne ivre</b>	Acc.					1							
	Sous-total:					1							
<b>Autres</b>	Acc.	2											
	Sous-total:	2											
	<b>Total:</b>	5	5	3	3	6	3	5	7	10	9	8	

Législation sur les élections

		2000	2015	2016	2017	2018	2019	2020	2021	2022	2023	2024	2025
	Acc.											1	
	Sous-total:											1	
	<b>Total:</b>											1	



Registre de population

		2000	2015	2016	2017	2018	2019	2020	2021	2022	2023	2024	2025
	Acc.	12	12	8	18	10	10	10	9	14	10	7	8
	Sous-total:	12	12	8	18	10	10	10	9	14	10	7	8
	Total:	12	12	8	18	10	10	10	9	14	10	7	8

Carte d'identité

		2000	2015	2016	2017	2018	2019	2020	2021	2022	2023	2024	2025
Refus de présentation	Acc.	1											
	Sous-total:	1											
Autres	Acc.	3											
	Sous-total:	3											
	Total:	4											

Santé publique

		2000	2015	2016	2017	2018	2019	2020	2021	2022	2023	2024	2025
Politique de la santé	Acc.							9					
	Sous-total:							9					
Législation médicaments	Acc.				1								
	Sous-total:				1								
Vente de tabac	Acc.								1		1		
	Sous-total:								1		1		
Denrées alimentaires	Acc.									1			
	Sous-total:									1			
Refus ou négligence respect mesures	Acc.						4	90	52				
	Sous-total:						4	90	52				
Autres	Acc.						1	17					
	Sous-total:						1	17					
	Total:					1	5	116	53	1	1		



Travail

		2000	2015	2016	2017	2018	2019	2020	2021	2022	2023	2024	2025
<b>Commerce ambulant</b>	Acc.									1			
	Sous-total:									1			
<b>Fraude sociale aux cotisations (travail au noir)</b>	Acc.			1									
	Sous-total:			1									
<b>Travailleurs étrangers</b>	Acc.				1								
	Sous-total:				1								
<b>Autres</b>	Acc.												1
	Sous-total:												1
	Total:			1	1					1			1

Protection des revenus publics

		2000	2015	2016	2017	2018	2019	2020	2021	2022	2023	2024	2025
<b>Douane et accises</b>	Acc.	1											
	Sous-total:	1											
<b>Fraude autres revenus publics</b>	Acc.	4											
	Sous-total:	4											
	Total:	5											

Législation économique

		2000	2015	2016	2017	2018	2019	2020	2021	2022	2023	2024	2025
<b>Sociétés</b>	Acc.	1	1	1	4	3	1	2	3	2	3	3	1
	Sous-total:	1	1	1	4	3	1	2	3	2	3	3	1
	Total:	1	1	1	4	3	1	2	3	2	3	3	1



Pratiques commerciales

		2000	2015	2016	2017	2018	2019	2020	2021	2022	2023	2024	2025
<b>Pratiques du marché et protection du consommateur</b>	Acc.	1											
	Sous-total:	1											
<b>Réglementation des prix</b>	Acc.					1							
	Sous-total:					1							
<b>Registre de commerce</b>	Acc.		1		1								
	Sous-total:		1		1								
<b>Autres</b>	Acc.	1											
	Sous-total:	1											
	Total:	2	1		1	1							

Autres lois spéciales

		2000	2015	2016	2017	2018	2019	2020	2021	2022	2023	2024	2025
<b>Transport</b>	Acc.				2								1
	Sous-total:				2								1
<b>Prévention: incendies, explosions, accidents</b>	Acc.							2					
	Sous-total:							2					
<b>Loteries et jeux de hasard</b>	Acc.	1											
	Sous-total:	1											
<b>Dégradation involontaire câbles télécommunication</b>	Acc.		6	3	8	5	5	3	4	5	1		
	Sous-total:		6	3	8	5	5	3	4	5	1		
<b>Moyens de communications électroniques</b>	Acc.									1	4	2	
	Sous-total:									1	4	2	
<b>Autres</b>	Acc.	2					1			1			
	Sous-total:	2					1			1			
	Total:	3	6	3	10	5	6	5	4	7	5	2	1

# ***STATISTIQUES POLICIERES DE CRIMINALITE***

---

*LIEU DE PERPETRATION: COMMUNE*

**Brakel**

***ANNEXE III: DETAIL  
FIGURES CRIMINELLES / PHENOMENES***



Brakel

FC Vol moyen de transport

		2000	2015	2016	2017	2018	2019	2020	2021	2022	2023	2024	2025
Vol de voiture	Acc.	5	1	2	3	2	1	2		1	1	3	
	Tent.			1									
	<b>Total</b>	<b>5</b>	<b>1</b>	<b>3</b>	<b>3</b>	<b>2</b>	<b>1</b>	<b>2</b>		<b>1</b>	<b>1</b>	<b>3</b>	
Vol de moto	Acc.		2	1	1	1		2					
	Total		2	1	1	1		2					
Homejacking	Acc.					1							
	Total					1							
Vol dans les garages	Acc.		1										
	Total		1										
Vol de vélomoteur	Acc.	3	1	4	1	2				1	1		
	Tent.				1	1							
	<b>Total</b>	<b>3</b>	<b>1</b>	<b>4</b>	<b>2</b>	<b>3</b>				<b>1</b>	<b>1</b>		
Vol de vélo	Acc.	28	13	10	14	17	2	4	3	5	4	5	3
	Total	28	13	10	14	17	2	4	3	5	4	5	3



**FC Cambriolage**

		2000	2015	2016	2017	2018	2019	2020	2021	2022	2023	2024	2025
Cambriolage dans habitation	Acc.	16	18	14	13	12	13	3	12	6	13	13	9
	Tent.	13	10	6	4	8	7	5	4	1	7	7	5
	<b>Total</b>	<b>29</b>	<b>28</b>	<b>20</b>	<b>17</b>	<b>20</b>	<b>20</b>	<b>8</b>	<b>16</b>	<b>7</b>	<b>20</b>	<b>20</b>	<b>14</b>
Cambriolage ds entreprise ou commerce	Acc.	4	2	2	3	8	3			2	5		
	Tent.	2	2	3	2	1	2			1	4		
	<b>Total</b>	<b>6</b>	<b>4</b>	<b>5</b>	<b>5</b>	<b>9</b>	<b>5</b>			<b>3</b>	<b>9</b>		
Cambriolage ds service public ou bâtiment administ	Acc.	1	5	3	4	1	1		1	1		1	
	Tent.		5	1		2	3				1	1	
	<b>Total</b>	<b>1</b>	<b>10</b>	<b>4</b>	<b>4</b>	<b>3</b>	<b>4</b>		<b>1</b>	<b>1</b>	<b>1</b>	<b>2</b>	
Cambriolage dans bâtiment (total)	Acc.	19	25	19	20	21	17	3	13	9	18	14	9
	Tent.	15	17	10	6	11	12	5	4	2	12	8	5
	<b>Total</b>	<b>34</b>	<b>42</b>	<b>29</b>	<b>26</b>	<b>32</b>	<b>29</b>	<b>8</b>	<b>17</b>	<b>11</b>	<b>30</b>	<b>22</b>	<b>14</b>

**FC Vol autre**

		2000	2015	2016	2017	2018	2019	2020	2021	2022	2023	2024	2025
Vol à main armée	Acc.	2				1	2	1					
	Tent.			1				1					
	<b>Total</b>	<b>2</b>		<b>1</b>		<b>1</b>	<b>2</b>	<b>2</b>					
Vol avec violence sans arme	Acc.	1	2	3	1		2	2	2	4	6	1	
	Tent.	1			1	2	2	1	2		3	3	1
	<b>Total</b>	<b>2</b>	<b>2</b>	<b>3</b>	<b>2</b>	<b>2</b>	<b>4</b>	<b>3</b>	<b>4</b>	<b>4</b>	<b>9</b>	<b>4</b>	<b>1</b>
Vol dans ou sur un véhicule	Acc.	23	15	19	4	13	20	1	2	12		4	2
	Tent.	3	2	2	1	4	4	2		1			1
	<b>Total</b>	<b>26</b>	<b>17</b>	<b>21</b>	<b>5</b>	<b>17</b>	<b>24</b>	<b>3</b>	<b>2</b>	<b>13</b>		<b>4</b>	<b>3</b>
Vol d'armes et explosifs	Acc.			2	1				1			1	
	Tent.												
	<b>Total</b>			<b>2</b>	<b>1</b>				<b>1</b>			<b>1</b>	
Steaming	Tent.								1				
	<b>Total</b>								<b>1</b>				



**FC Vol autre**

		2000	2015	2016	2017	2018	2019	2020	2021	2022	2023	2024	2025
<b>Vol à l'arraché</b>	Acc.	2											
	Total	2											
<b>Vol à la tire</b>	Acc.	2	5	3	5	2	3	1	1	1		4	
	Tent.				1								
	Total	2	5	3	6	2	3	1	1	1		4	
<b>Vol à l'étalage</b>	Acc.	3	5	9	2	9	4	28	30	17	8	13	9
	Tent.				1	2	1	1			1		
	Total	3	5	9	3	11	5	29	30	17	9	13	9
<b>Vol par ruse</b>	Acc.	1	1	2		3		2		1		1	
	Tent.								1		1	1	
	Total	1	1	2		3		2	1	1	1	2	
<b>Vol de métaux</b>	Acc.		2	1						2		1	
	Total		2	1						2		1	
<b>Vol sur les chantiers</b>	Acc.	3		3						1	4		
	Total	3		3						1	4		
<b>Vol d'animaux</b>	Acc.	2	2		3							1	1
	Total	2	2		3							1	1



**Criminalité ICT**

		2000	2015	2016	2017	2018	2019	2020	2021	2022	2023	2024	2025
Fraude de cartes de paiements	Acc.	1		1	3	1		1	2	2			1
	Tent.				1								
	<b>Total</b>	<b>1</b>		<b>1</b>	<b>4</b>	<b>1</b>		<b>1</b>	<b>2</b>	<b>2</b>			<b>1</b>
Phishing	Acc.				1	1	3	11	30	25	25	7	15
	Tent.						1	3	3				
	<b>Total</b>				<b>1</b>	<b>1</b>	<b>4</b>	<b>14</b>	<b>33</b>	<b>25</b>	<b>25</b>	<b>7</b>	<b>15</b>
Ransomware	Acc.									1	2		
	Tent.						1						
	<b>Total</b>						<b>1</b>			<b>1</b>	<b>2</b>		
Skimming	Acc.							1	2				1
	Tent.												
	<b>Total</b>							<b>1</b>	<b>2</b>				<b>1</b>

**FC Autre**

		2000	2015	2016	2017	2018	2019	2020	2021	2022	2023	2024	2025
Violence contre les métiers d'intérêt général	Acc.			4	1		1	2	1	5	2	1	
	Tent.												
	<b>Total</b>			<b>4</b>	<b>1</b>		<b>1</b>	<b>2</b>	<b>1</b>	<b>5</b>	<b>2</b>	<b>1</b>	
Graffiti	Acc.			6	1			3	2				1
	Tent.												
	<b>Total</b>			<b>6</b>	<b>1</b>			<b>3</b>	<b>2</b>				<b>1</b>
Dégradation de voiture	Acc.	1	16	26	15	24	22	20	13	17	14	7	2
	Tent.												
	<b>Total</b>	<b>1</b>	<b>16</b>	<b>26</b>	<b>15</b>	<b>24</b>	<b>22</b>	<b>20</b>	<b>13</b>	<b>17</b>	<b>14</b>	<b>7</b>	<b>2</b>
Rixe au couteau	Acc.			1						1			1
	Tent.				1								
	<b>Total</b>			<b>1</b>	<b>1</b>					<b>1</b>			<b>1</b>

**PH Violence intrafamiliale (VIF)**

		2000	2015	2016	2017	2018	2019	2020	2021	2022	2023	2024	2025
VIF: physique, dans le couple	Acc.	4	14	14	13	26	14	11	20	23	18	19	12
	Tent.												1
	<b>Total</b>	<b>4</b>	<b>14</b>	<b>14</b>	<b>13</b>	<b>26</b>	<b>14</b>	<b>11</b>	<b>20</b>	<b>23</b>	<b>18</b>	<b>19</b>	<b>13</b>



**PH Violence intrafamiliale (VIF)**

		2000	2015	2016	2017	2018	2019	2020	2021	2022	2023	2024	2025
VIF: physique, envers des descendants	Acc.		2	4	2	3	2	1	5	1	1	6	4
	Tent.									1			
	<b>Total</b>		<b>2</b>	<b>4</b>	<b>2</b>	<b>3</b>	<b>2</b>	<b>1</b>	<b>5</b>	<b>2</b>	<b>1</b>	<b>6</b>	<b>4</b>
VIF: physique, envers d'autres membres	Acc.	11		4	4	2	1	4	3	2	4	5	2
	Tent.	1			1								
	<b>Total</b>	<b>12</b>		<b>4</b>	<b>5</b>	<b>2</b>	<b>1</b>	<b>4</b>	<b>3</b>	<b>2</b>	<b>4</b>	<b>5</b>	<b>2</b>
VIF: sexuelle, dans le couple	Acc.											1	
	<b>Total</b>											<b>1</b>	
VIF: sexuelle, envers des descendants	Acc.				1		1	2	1				
	<b>Total</b>				<b>1</b>		<b>1</b>	<b>2</b>	<b>1</b>				
VIF: sexuelle, envers d'autres membres	Acc.			1		1	1						
	Tent.						1						
	<b>Total</b>			<b>1</b>		<b>1</b>	<b>2</b>						
VIF: psychique, dans le couple	Acc.	15	37	17	38	33	29	10	17	29	18	32	9
	<b>Total</b>	<b>15</b>	<b>37</b>	<b>17</b>	<b>38</b>	<b>33</b>	<b>29</b>	<b>10</b>	<b>17</b>	<b>29</b>	<b>18</b>	<b>32</b>	<b>9</b>
VIF: psychique, envers des descendants	Acc.						1	1	1	1	1	1	2
	<b>Total</b>						<b>1</b>	<b>1</b>	<b>1</b>	<b>1</b>	<b>1</b>	<b>1</b>	<b>2</b>
VIF: psychique, envers d'autres membres	Acc.		1		2		1	2	2	1		1	2
	<b>Total</b>		<b>1</b>		<b>2</b>		<b>1</b>	<b>2</b>	<b>2</b>	<b>1</b>		<b>1</b>	<b>2</b>
VIF: économique, dans le couple	Acc.				1		1	1	2	2	3		1
	<b>Total</b>				<b>1</b>		<b>1</b>	<b>1</b>	<b>2</b>	<b>2</b>	<b>3</b>		<b>1</b>
VIF: économique, envers des descendants	Acc.							1					
	<b>Total</b>							<b>1</b>					
VIF: économique, envers d'autres membres	Acc.	14	3	2	4	1	1	3		1	3		2
	<b>Total</b>	<b>14</b>	<b>3</b>	<b>2</b>	<b>4</b>	<b>1</b>	<b>1</b>	<b>3</b>		<b>1</b>	<b>3</b>		<b>2</b>



**PH Hormones et dopage**

		2000	2015	2016	2017	2018	2019	2020	2021	2022	2023	2024	2025
<b>Dopage humain</b>	Acc.			1				1				1	
	Total			1				1				1	
<b>Engraissement illégal</b>	Acc.	3											
	Total	3											

**PH Drogues**

		2000	2015	2016	2017	2018	2019	2020	2021	2022	2023	2024	2025
<b>Vente de cocaïne</b>	Acc.			3	8	2	8	4	1	4			1
	Total			3	8	2	8	4	1	4			1
<b>Import-export de cocaïne</b>	Acc.						1			2			1
	Total						1			2			1
<b>Production de drogues synthétiques</b>	Acc.					1							
	Total					1							
<b>Import-export de drogues synthétiques</b>	Acc.						2						1
	Total						2						1
<b>Vente de drogues synthétiques</b>	Acc.		1	5	13	10	7	8	2	2	1	2	1
	Total		1	5	13	10	7	8	2	2	1	2	1
<b>Production de cannabis (culture)</b>	Acc.			3		2	1	1		2			
	Total			3		2	1	1		2			
<b>Vente de cannabis en grande quantité</b>	Acc.		1		1								
	Total		1		1								
<b>Import-export d'héroïne</b>	Acc.									2			
	Total									2			
<b>Vente-traffic d'héroïne</b>	Acc.		1				2			4		1	
	Total		1				2			4		1	



**PH Traite des êtres humains**

		2000	2015	2016	2017	2018	2019	2020	2021	2022	2023	2024	2025
<b>TEH - exploitation sexuelle</b>	Acc.			1							1		
	Total			1							1		

**PH Violence dans l'espace public**

		2000	2015	2016	2017	2018	2019	2020	2021	2022	2023	2024	2025
<b>Violence physique (transport public)</b>	Acc.								1				
	Total								1				
<b>Violence physique (voie publique)</b>	Acc.	10	11	12	6	12	14	11	8	18	12	14	5
	Tent.					1				1			1
	Total	10	11	12	6	13	14	11	8	19	12	14	6
<b>Violence physique (autre endroit public)</b>	Acc.	1	1	2		3		2	2	1	1		
	Total	1	1	2		3		2	2	1	1		
<b>Violence physique (endroit accessible au public)</b>	Acc.	5	2	10	8	11	7	4	2	4	11	7	3
	Total	5	2	10	8	11	7	4	2	4	11	7	3
<b>Violence sexuelle (transport public)</b>	Acc.		1								1		
	Total		1								1		
<b>Violence sexuelle (voie publique)</b>	Acc.	1			1	2	1			2	4	1	1
	Total	1			1	2	1			2	4	1	1
<b>Violence sexuelle (autre endroit public)</b>	Acc.			1	1	2		2		1			1
	Total			1	1	2		2		1			1
<b>Violence sexuelle (endroit accessible au public)</b>	Acc.	1		2	2		4	3		2		1	1
	Total	1		2	2		4	3		2		1	1
<b>Violence psychique (transport public)</b>	Acc.								2	1	3		
	Total								2	1	3		
<b>Violence psychique (voie publique)</b>	Acc.	15	3	7	6	6	12	8	9	7	4	14	7
	Total	15	3	7	6	6	12	8	9	7	4	14	7



**PH Violence dans l'espace public**

		2000	2015	2016	2017	2018	2019	2020	2021	2022	2023	2024	2025
<b>Violence psychique (autre endroit public)</b>	Acc.			3	2	3			2	3			
	Total			3	2	3			2	3			
<b>Violence psychique (endroit accessible au public)</b>	Acc.	8	6	10	11	4	6	4	4	2	7	9	1
	Total	8	6	10	11	4	6	4	4	2	7	9	1
<b>Vol à main armée (voie publique)</b>	Tent.			1									
	Total			1									
<b>Vol à main armée (autre endroit public)</b>	Acc.							1					
	Total							1					
<b>Vol à main armée (endroit accessible au public)</b>	Acc.	2											
	Tent.							1					
	Total	2						1					
<b>Vol avec violence sans arme (voie publique)</b>	Acc.	1		1				2					
	Tent.	1			1							1	
	Total	2		1	1			2				1	
<b>Vol avec violence sans arme (endr. acces. au pub.)</b>	Acc.		1								1		
	Tent.										1		
	Total		1								2		



PH Autre

		2000	2015	2016	2017	2018	2019	2020	2021	2022	2023	2024	2025
<b>Faux policiers</b>	<b>Acc.</b>			1									1
	<b>Total</b>			1									1
<b>Terrorisme, extrémisme et radicalisme</b>	<b>Acc.</b>			1			1					1	
	<b>Total</b>			1			1					1	
<b>Cyberharcèlement</b>	<b>Acc.</b>	7	2	2	1	1	4	3	3	4	2		2
	<b>Total</b>	7	2	2	1	1	4	3	3	4	2		2
<b>Fraude à l'identité</b>	<b>Acc.</b>	1	1	3	5	3	10	5	8	11	13	14	8
	<b>Tent.</b>						1	1	1	1		1	
	<b>Total</b>	1	1	3	5	3	11	6	9	12	13	15	8

# ***STATISTIQUES POLICIERES DE CRIMINALITE***

---

*LIEU DE PERPETRATION: COMMUNE*

**Brakel**

***ANNEXE IV: FAITS ENREGISTRES  
NON CRIMINELS***



**Brakel**

**Faits non criminels**

**Maladies / Décès / Disparition**

	2000	2015	2016	2017	2018	2019	2020	2021	2022	2023	2024	2025
Suicide	5	7	3	6	12	10	9	5	7	6	7	4
Personne malade	3	8	6	4	4	6	6	10	12	15	11	2
Décès suspect		1	3	2	1	1	2	3	3	7	3	
Décès naturel		6	2	2	3	3		1		1	3	1
Disparition (personne disparue)	11	4	7	6	4	7	4	2	3	7	4	2
Accident (sauf roulage)	3		1	1	3	5	2					
Autres	5											
<b>Total</b>	<b>27</b>	<b>26</b>	<b>22</b>	<b>21</b>	<b>27</b>	<b>32</b>	<b>23</b>	<b>21</b>	<b>25</b>	<b>36</b>	<b>28</b>	<b>9</b>

**Appels**

	2000	2015	2016	2017	2018	2019	2020	2021	2022	2023	2024	2025
Alarme	3											
Appels	1	1			2							
<b>Total</b>	<b>4</b>	<b>1</b>			<b>2</b>							

**Problèmes sociaux**

	2000	2015	2016	2017	2018	2019	2020	2021	2022	2023	2024	2025
Différends familiaux	63	7	8	6	14	3	14	20	20	22	17	20
Différend (pas de coups)	25	1	4	7	2	1	1	3		1	3	3
Affaire civile	9		2	1			2	1			1	
Protection de la jeunesse	4	2	2	2	6	6	4	5	1		3	3
Non spécifié	1											
Autres	6	9	5	7	8	10	3	15	5	12	11	8
<b>Total</b>	<b>108</b>	<b>19</b>	<b>21</b>	<b>23</b>	<b>30</b>	<b>20</b>	<b>24</b>	<b>44</b>	<b>26</b>	<b>35</b>	<b>35</b>	<b>34</b>



### Catastrophes

	2000	2015	2016	2017	2018	2019	2020	2021	2022	2023	2024	2025
Inondation	1											
Dégâts tempête	1											
<b>Total</b>	<b>2</b>											

### Ordre public

	2000	2015	2016	2017	2018	2019	2020	2021	2022	2023	2024	2025
Manifestation							1					
Troubles		2	3		1	1	2				1	
Autres				1		1						
<b>Total</b>		<b>2</b>	<b>3</b>	<b>1</b>	<b>1</b>	<b>2</b>	<b>3</b>				<b>1</b>	

### Agissements suspects

	2000	2015	2016	2017	2018	2019	2020	2021	2022	2023	2024	2025
	5	2	1	1	2	2	2	1	1			
<b>Total</b>	<b>5</b>	<b>2</b>	<b>1</b>	<b>1</b>	<b>2</b>	<b>2</b>	<b>2</b>	<b>1</b>	<b>1</b>			

### Objets trouvés

	2000	2015	2016	2017	2018	2019	2020	2021	2022	2023	2024	2025
	8	3		1	1							
<b>Total</b>	<b>8</b>	<b>3</b>		<b>1</b>	<b>1</b>							

### Objets perdus

	2000	2015	2016	2017	2018	2019	2020	2021	2022	2023	2024	2025
	167	193	185	223	173	185	209	213	161	191	168	66
<b>Total</b>	<b>167</b>	<b>193</b>	<b>185</b>	<b>223</b>	<b>173</b>	<b>185</b>	<b>209</b>	<b>213</b>	<b>161</b>	<b>191</b>	<b>168</b>	<b>66</b>



**Autres non-infractions**

	2000	2015	2016	2017	2018	2019	2020	2021	2022	2023	2024	2025
Non-respect des conditions	1	1		3	3	4	1	1		1	2	
Procès-verbal d'information	9	2	1		5	1	1	1	2	1		3
Notification		3	9	2	6	2	1	2	6	6	14	3
Dégradation involontaire câbles (non-télécom)		3	3		3					1		
Comportement lié à une radicalisation violente			1			1					1	
Demande signalement surveillance électronique									3	10	2	
Fonction de contrôle armes				1				3	1	2	1	4
Harcèlement - interdiction de contact												1
Autres non infractions	12											
<b>Total</b>	<b>22</b>	<b>9</b>	<b>14</b>	<b>6</b>	<b>17</b>	<b>8</b>	<b>3</b>	<b>7</b>	<b>12</b>	<b>21</b>	<b>20</b>	<b>11</b>