

# ***STATISTIQUES POLICIERES DE CRIMINALITE***

---

*LIEU DE PERPETRATION: COMMUNE*

**Beveren-Kruibeke-Zwijndrecht**

**2000 - 1er Semestre 2025**

*Police fédérale - DGRIDRIIBIPOL*

# ***STATISTIQUES POLICIERES DE CRIMINALITE***

---

*LIEU DE PERPETRATION: COMMUNE*

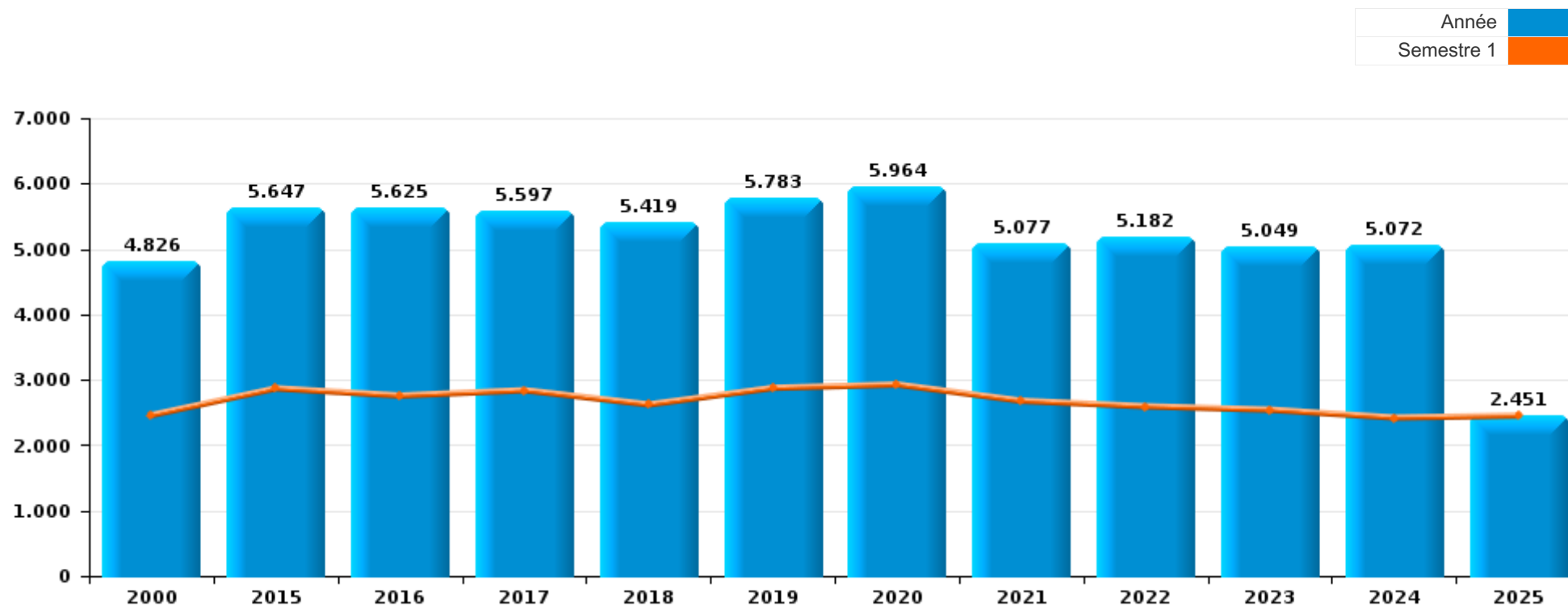
**Beveren-Kruibeke-Zwijndrecht**

***PARTIE I : INFRACTIONS JUDICIAIRES***



**Beveren-Kruibeke-Zwijndrecht**

	2000	2015	2016	2017	2018	2019	2020	2021	2022	2023	2024	2025
<b>Nombre total des délits</b>	4.826	5.647	5.625	5.597	5.419	5.783	5.964	5.077	5.182	5.049	5.072	2.451



FPF/DGR/DRI/BIPOL - Statistiques policières de criminalité (date de clôture: 31/10/2025)  
 Les données pour les années 2001 jusqu'à 2014 ne sont plus publiées mais restent disponibles sur demande auprès du service BIPOL.  
 Les données pour 2025 ne concernent que le 1er semestre.



Beveren-Kruibeke-Zwijndrecht

	2000	2015	2016	2017	2018	2019	2020	2021	2022	2023	2024	2025
Vol et extorsion	2.020	2.034	1.748	1.830	1.429	1.416	1.024	811	1.219	1.161	1.000	453
Dégradation de la propriété	829	722	714	659	591	652	477	509	593	545	531	249
Infr. contre l'intégrité physique	359	517	581	568	552	596	490	459	495	508	570	254
Fraude	240	309	316	251	324	430	589	548	512	474	526	216
Drogues	185	234	292	326	331	461	483	368	350	326	376	165
Criminalité informatique		111	94	138	196	301	324	316	359	320	365	212
Registre de population	138	342	279	251	234	230	207	219	215	243	221	84
Infr. contre la sécurité publique	184	245	226	256	235	249	219	216	215	232	221	145
Infr. contre autres valeurs morales et sentiments	99	203	249	252	249	255	197	217	226	225	219	102
Protection de la jeunesse	10	123	163	130	154	156	143	146	128	135	250	143
Législation sur les étrangers	42	99	135	201	343	183	125	112	79	71	97	34
Santé publique	2	3	9	4	4	3	924	466	9	1	5	1
Ivresse et alcool	41	102	134	123	131	155	83	100	100	106	96	57
Infr. contre la famille	134	144	140	119	78	126	77	80	100	64	58	44
Infr. contre les mœurs	38	68	95	96	114	101	135	98	114	130	109	45
Environnement	154	71	82	88	83	77	92	92	73	72	57	17
Infr. contre la foi publique	89	76	92	54	85	84	69	65	73	65	79	50
Armes et explosifs	34	55	69	65	77	99	87	62	69	64	69	62
Infr. contre l'autorité publique	28	52	66	52	44	54	64	56	41	28	52	24
Autres lois spéciales	29	35	28	37	58	43	54	43	57	101	32	18
Code pénal social	3	8	9	15	21	26	19	29	60	58	43	35
Protection de la personne	36	16	22	19	14	15	21	20	26	25	20	12
Travail	17	33	32	30	25	25	20	17	9	14	10	5
Loi du football		5	4		2	3		5	39	50	34	11
Infr. contre la liberté individuelle	5	7	6	8	6	7	7	5	8	7	7	6
Contravention Code pénal	62			4	1	1						
Hormones et dopage	5	15	10	3	3	6	8	3	3	1	2	2
Protection des revenus publics	5	4	8	4	9	5	7	3	3	6	3	1
Carte d'identité	14	4	7	5	3	4	8	4		4	3	
Législation économique		3	4	4	9	7	5	1	2	6	6	1
Pratiques commerciales	11	3	1	4	7			2	1	4	2	2
Autres infractions Code pénal			1	1	3	2		2			7	
Traite des êtres humains		1	1		2	7	1	1	1		1	
Exercice illégal de l'autorité publique	5		1				1	2		1		1
Sécurité privée	4		1		1	3				1		
Infr. relative au statut juridique de l'enfant	4	1	1			1	1		1			
Infr. contre la Sécurité de l'Etat		2	3				1			1		
Marchand de sommeil			1				1				1	
Provocation crime ou délits							1		2			
Code pénal militaire et milice					1							
Exploitation de la mendicité			1									
<b>Sous-total</b>	<b>4.826</b>	<b>5.647</b>	<b>5.625</b>	<b>5.597</b>	<b>5.419</b>	<b>5.783</b>	<b>5.964</b>	<b>5.077</b>	<b>5.182</b>	<b>5.049</b>	<b>5.072</b>	<b>2.451</b>
<b>Contravention règlement policier local</b>		227	236	318	265	310	284	368	403	252	197	134
<b>Sous-total</b>		<b>227</b>	<b>236</b>	<b>318</b>	<b>265</b>	<b>310</b>	<b>284</b>	<b>368</b>	<b>403</b>	<b>252</b>	<b>197</b>	<b>134</b>
<b>Total</b>	<b>4.826</b>	<b>5.874</b>	<b>5.861</b>	<b>5.915</b>	<b>5.684</b>	<b>6.093</b>	<b>6.248</b>	<b>5.445</b>	<b>5.585</b>	<b>5.301</b>	<b>5.269</b>	<b>2.585</b>

PPF/DGR/DR1/BIPOL - Statistiques policières de criminalité (date de clôture: 31/10/2025)

Les données pour les années 2001 jusqu'à 2014 ne sont plus publiées mais restent disponibles sur demande auprès du service BIPOL.

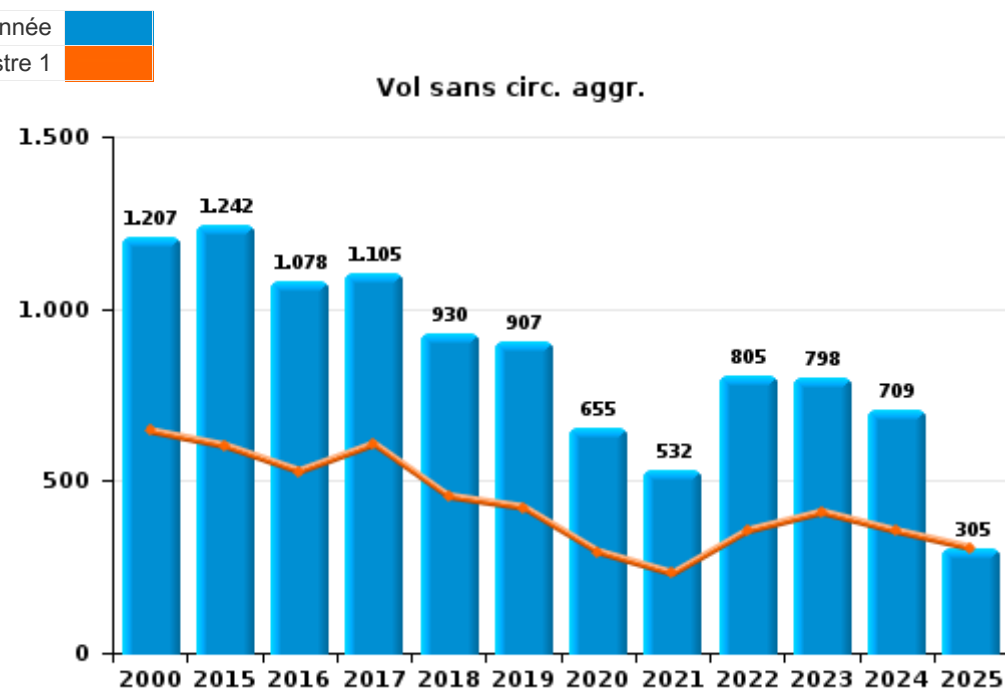
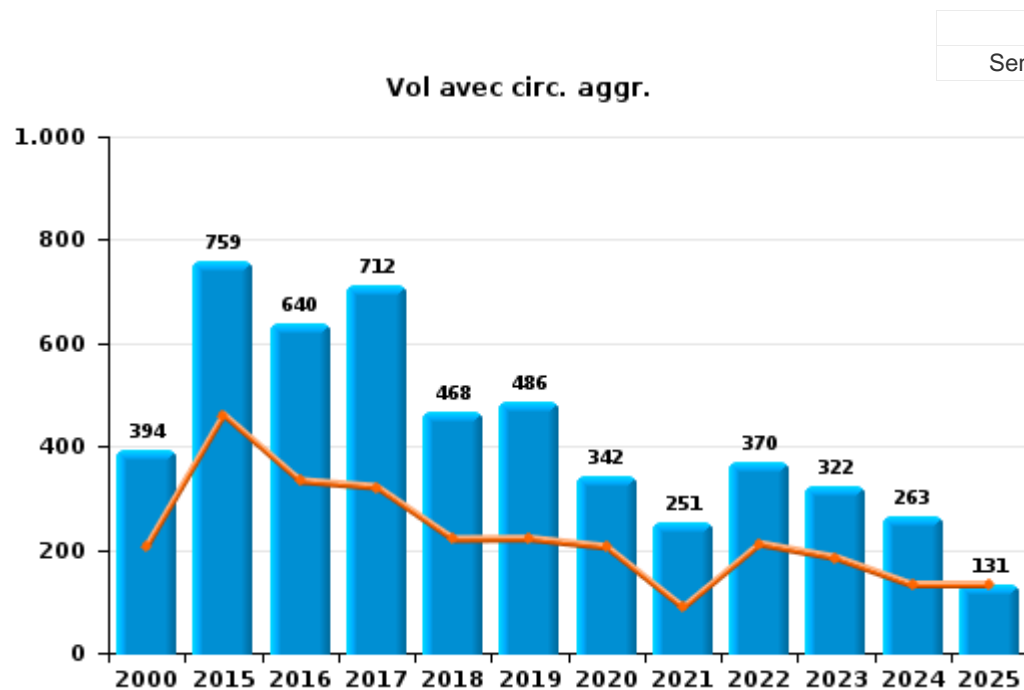
Les données pour 2025 ne concernent que le 1er semestre.



I.1. Catégorie des infractions : Vol et extorsion (top 5 des infractions au niveau national 2024)

**Beveren-Kruibeke-Zwijndrecht**

	2000	2015	2016	2017	2018	2019	2020	2021	2022	2023	2024	2025
<b>Vol sans circ. agr.</b>	1.207	1.242	1.078	1.105	930	907	655	532	805	798	709	305
<b>Vol avec circ. agr.</b>	394	759	640	712	468	486	342	251	370	322	263	131
<b>Vol non spécifié</b>	412	13	3	4	2	1	5	4	7	2		4
<b>Extorsion</b>	6	20	27	9	29	22	22	24	37	39	28	13
<b>Autres</b>	1											
<b>Total</b>	<b>2.020</b>	<b>2.034</b>	<b>1.748</b>	<b>1.830</b>	<b>1.429</b>	<b>1.416</b>	<b>1.024</b>	<b>811</b>	<b>1.219</b>	<b>1.161</b>	<b>1.000</b>	<b>453</b>





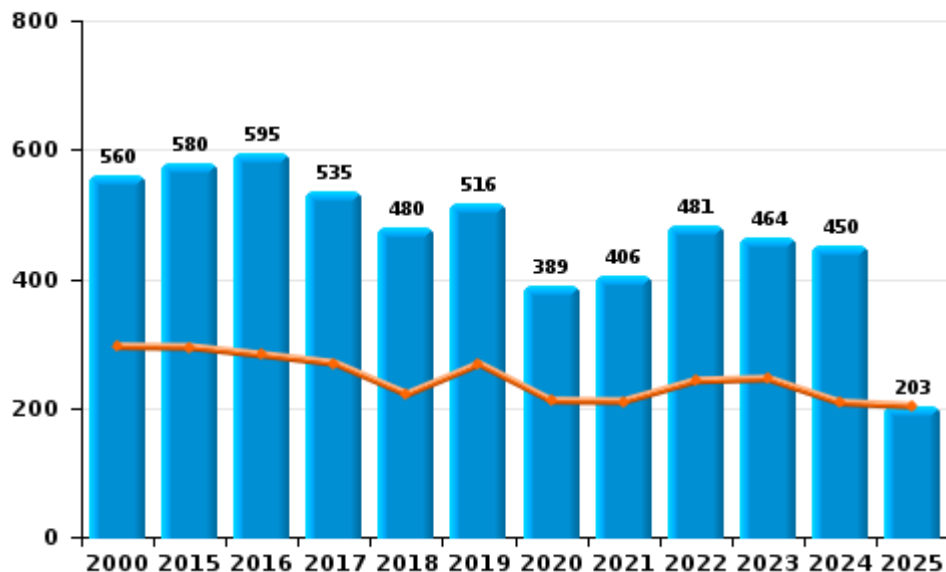
I.2. Catégorie des infractions : Dégradation de la propriété (top 5 des infractions au niveau national 2024)

**Beveren-Kruibeke-Zwijndrecht**

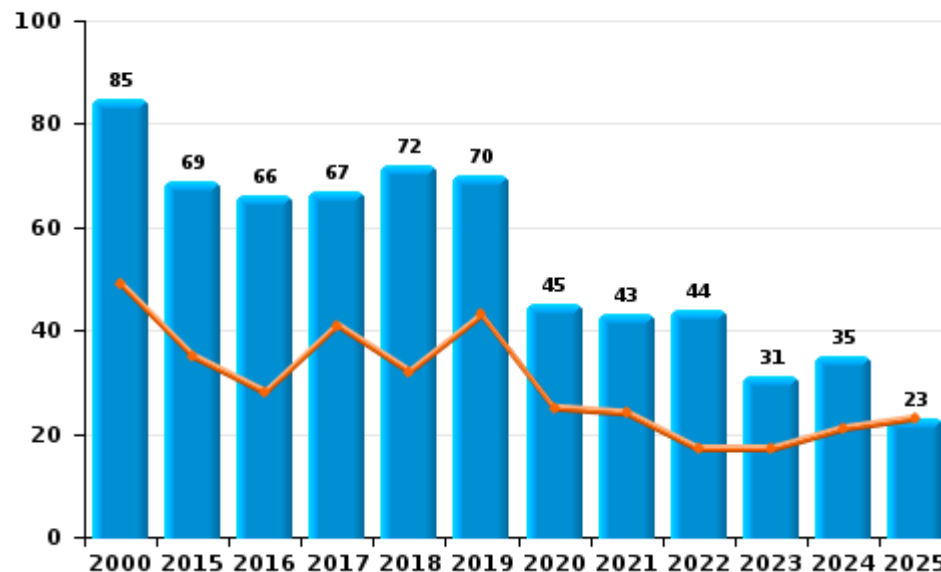
	2000	2015	2016	2017	2018	2019	2020	2021	2022	2023	2024	2025
Vandalisme	560	580	595	535	480	516	389	406	481	464	450	203
Destruction, dénaturation, dégradation	182	72	52	44	31	51	22	23	23	11	10	4
Incendie involontaire	51	46	44	37	56	53	31	30	28	21	22	15
Intrusion dans une zone portuaire				13	8	14	21	36	45	39	36	19
Incendie volontaire	34	23	22	30	16	17	14	13	16	10	13	8
Destruction par explosion volontaire	2	1	1			1		1				
<b>Total</b>	<b>829</b>	<b>722</b>	<b>714</b>	<b>659</b>	<b>591</b>	<b>652</b>	<b>477</b>	<b>509</b>	<b>593</b>	<b>545</b>	<b>531</b>	<b>249</b>

Année ■  
Semestre 1 ■

Vandalisme



Incendie

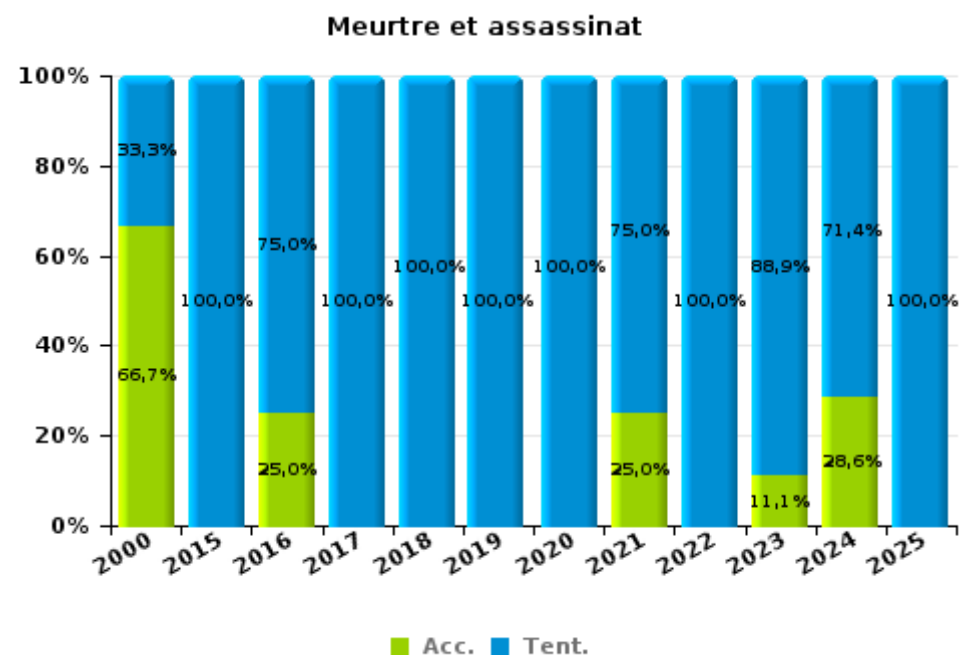
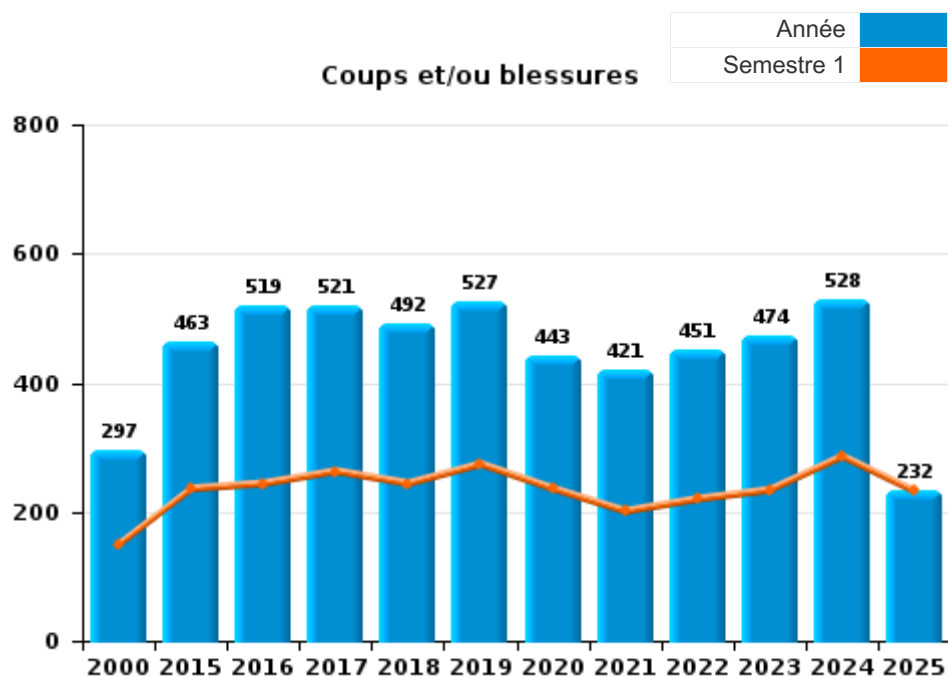




I.3. Catégorie des infractions : Infr. contre l'intégrité physique (top 5 des infractions au niveau national 2024)

**Beveren-Kruibeke-Zwijndrecht**

	2000	2015	2016	2017	2018	2019	2020	2021	2022	2023	2024	2025
<b>Coups et/ou blessures</b>	297	463	519	521	492	527	443	421	451	474	528	232
<b>Autres</b>	59	45	50	43	53	61	44	30	39	25	35	16
<b>Meurtre et assassinat</b>	3	9	12	4	7	8	3	8	5	9	7	6
<b>Total</b>	<b>359</b>	<b>517</b>	<b>581</b>	<b>568</b>	<b>552</b>	<b>596</b>	<b>490</b>	<b>459</b>	<b>495</b>	<b>508</b>	<b>570</b>	<b>254</b>





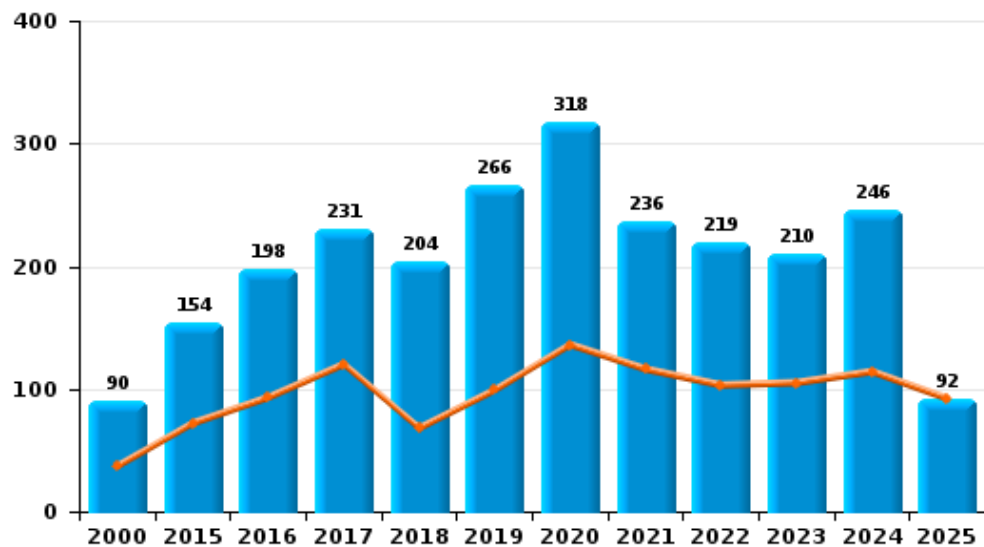
I.4. Catégorie des infractions : Drogues (top 5 des infractions au niveau national 2024)

Beveren-Kruibeke-Zwijndrecht

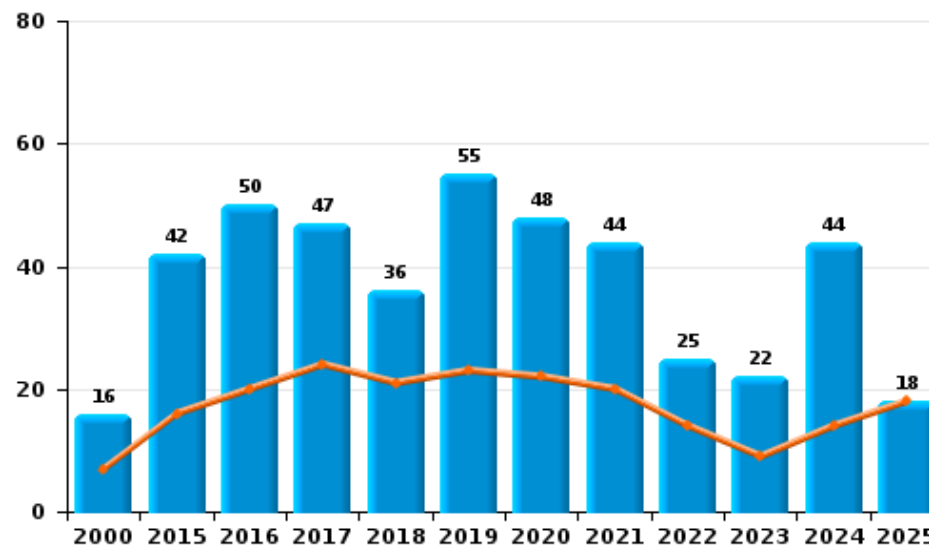
	2000	2015	2016	2017	2018	2019	2020	2021	2022	2023	2024	2025
Détention	90	154	198	231	204	266	318	236	219	210	246	92
Importation et exportation	13	8	20	32	77	115	87	56	73	78	66	41
Commerce	16	42	50	47	36	55	48	44	25	22	44	18
Usage	64	3	4	8	7	6	10	11	17	6	10	4
Fabrication	1	25	14	6	5	16	12	10	11	8	5	1
Autres	1	2	6	2	2	3	8	11	5	2	5	4
Protoxyde d'azote (gaz hilarant)												4
Non-respect interdiction portuaire temporaire												1
<b>Total</b>	<b>185</b>	<b>234</b>	<b>292</b>	<b>326</b>	<b>331</b>	<b>461</b>	<b>483</b>	<b>368</b>	<b>350</b>	<b>326</b>	<b>376</b>	<b>165</b>



Détention



Commerce







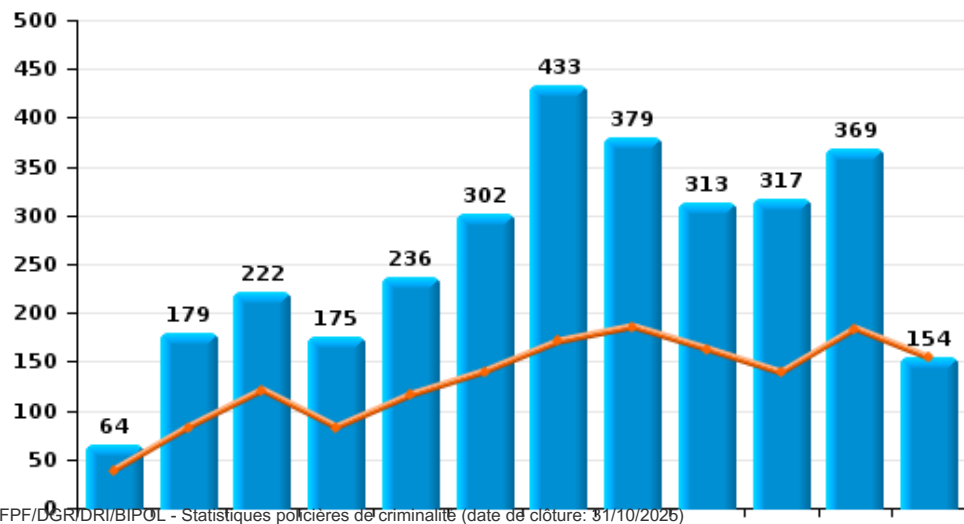
I.5. Catégorie des infractions : Fraude (top 5 des infractions au niveau national 2024)

Beveren-Kruibeke-Zwijndrecht

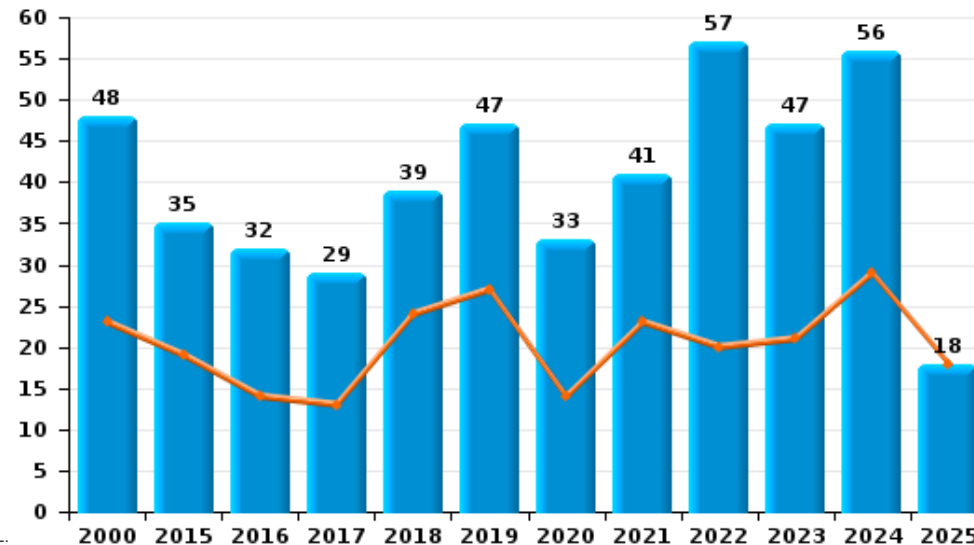
	2000	2015	2016	2017	2018	2019	2020	2021	2022	2023	2024	2025
Escroquerie	64	179	222	175	236	302	433	379	313	317	369	154
Abus de confiance et infr. apparentées	48	35	32	29	39	47	33	41	57	47	56	18
Fraudes: Autres	14	9	6	6	20	22	81	81	91	63	60	23
Détournement et destruction frauduleuse	50	56	34	27	16	33	22	32	32	20	21	15
Grivèlerie	47	9	13	12	6	16	7	9	10	13	12	4
Infr. liées à l'insolvabilité		19	7	2	5	8	10	5	6	9	5	1
Recel	17	2	2		2	2	3	1	3	5	2	1
Compartiments cachés moyens de transport											1	
<b>Total</b>	<b>240</b>	<b>309</b>	<b>316</b>	<b>251</b>	<b>324</b>	<b>430</b>	<b>589</b>	<b>548</b>	<b>512</b>	<b>474</b>	<b>526</b>	<b>216</b>



Escroquerie



Abus de confiance et infr. apparentées



FPF/DGR/DRI/BIPOL - Statistiques policières de criminalité (date de clôture: 31/10/2025)  
 Les données de 2000 à 2014 sont issues de la base de données de la police fédérale. Les données de 2015 à 2024 sont issues de la base de données de la police provinciale. Les données de 2025 ne concernent que le 1er semestre.

# ***STATISTIQUES POLICIERES DE CRIMINALITE***

---

*LIEU DE PERPETRATION: COMMUNE*

**Beveren-Kruibeke-Zwijndrecht**

***PARTIE II : FIGURES CRIMINELLES / PHENOMENES***



**Beveren-Kruibeke-Zwijndrecht**

**FC Vol moyen de transport**

	2000	2015	2016	2017	2018	2019	2020	2021	2022	2023	2024	2025
Vol de voiture	61	46	38	24	29	19	21	13	32	12	10	12
Vol de moto		4	2	2	3	4		3	4		2	1
Carjacking			1	3		1	4	1		2		1
Vol dans les garages	1	3	2	3	1							
Vol de vélomoteur	45	20	17	8	12	20	9	6	13	20	29	5
Vol de vélo	414	423	388	452	282	217	150	116	167	160	131	60

**FC Cambriolage**

	2000	2015	2016	2017	2018	2019	2020	2021	2022	2023	2024	2025
Cambriolage dans habitation	326	322	261	322	223	235	156	126	193	170	138	71
Cambriolage ds entreprise ou commerce	100	71	58	72	59	64	43	17	26	32	23	7
Cambriolage ds service public ou bâtiment administ	45	39	19	38	31	18	14	14	11	8	13	1
Vol au bélier	3				1			1		1	1	
Cambriolage dans bâtiment (total)	468	432	338	432	313	317	213	157	230	210	174	79



**FC Vol autre**

	2000	2015	2016	2017	2018	2019	2020	2021	2022	2023	2024	2025
Vol à main armée	15	11	7	8	7	7	9	6	5	7	5	1
Vol avec violence sans arme	34	39	46	43	53	49	33	35	56	59	52	24
Vol dans ou sur un véhicule	216	262	272	216	131	142	116	67	89	77	54	27
Vol d'armes et explosifs	5	5	7	10	3	5	2	4	1	3	3	
Steaming			3									
Arrachage de sac à main	1		1		2				1	1	1	
Vol à l'arraché	6	9	3	7	8	10	7	8	8	8	8	5
Vol à la tire	36	45	28	16	21	21	14	10	13	15	9	4
Vol à l'étalage	61	103	76	103	99	145	114	97	176	208	187	88
Vol par ruse	26	30	15	16	20	14	13	9	12	15	5	6
Vol de métaux	9	10	20	10	13	9	7	13	28	14	12	6
Vol sur les chantiers	19	21	20	22	19	19	9	17	28	9	17	8
Home-invasion				1	1	2			1		1	
Vol d'animaux	8	3	8	6	8	4	2	3	2	2	4	
Vol de cargaison		13	4	7	6	5	9	2	4	5	4	3

**Criminalité ICT**

	2000	2015	2016	2017	2018	2019	2020	2021	2022	2023	2024	2025
Fraude de cartes de paiements	2	16	17	29	23	46	20	15	23	21	21	8
Phishing		2	3	1	14	18	24	58	72	58	75	62
Ransomware				3	1		2		1	1		
Shouldersurfing		2	1	2	2		1			4		
Skimming		3	5		5	9	2		8	5	2	1



**FC Autre**

	2000	2015	2016	2017	2018	2019	2020	2021	2022	2023	2024	2025
Violence contre les métiers d'intérêt général	3	16	13	17	9	15	14	16	16	15	15	7
Viol collectif	1					3		2	2			2
Graffiti	4	22	27	13	8	5	10	8	32	18	20	5
Dégradation de voiture	95	251	266	250	211	272	199	177	197	205	222	92
Rixe au couteau		5	2	3	4		3	4	3	3	4	

**PH Violence intrafamiliale (VIF)**

	2000	2015	2016	2017	2018	2019	2020	2021	2022	2023	2024	2025
VIF: physique, dans le couple	51	159	169	170	189	186	155	139	168	150	201	74
VIF: physique, envers des descendants	4	21	21	17	28	37	25	29	32	29	34	14
VIF: physique, envers d'autres membres	51	28	35	51	37	41	24	28	29	35	45	16

VIF: sexuelle, dans le couple			2	3	1	1		2	1	2	1	1
VIF: sexuelle, envers des descendants	3	2	2	5	3	3	5	6	1			
VIF: sexuelle, envers d'autres membres	1		1			2				1	1	

VIF: psychique, dans le couple	105	138	172	136	96	145	93	110	113	78	75	54
VIF: psychique, envers des descendants		1	4	3	4	3	9	8	7	10	5	3
VIF: psychique, envers d'autres membres		5	3	10	10	4	3	6	3	5	2	4

VIF: économique, dans le couple		11	9	11	14	5	9	11	10	5	8	5
VIF: économique, envers des descendants	1	2		1	1	1	1	2	1	2	1	1
VIF: économique, envers d'autres membres	33	24	11	5	7	8	8	5	13	10	5	6

**PH Hormones et dopage**

	2000	2015	2016	2017	2018	2019	2020	2021	2022	2023	2024	2025
Dopage humain	3	16	11	3	3	7	8	4	3	3	2	1
Engraissement illégal	2			1				1	1			



PH Drogues

	2000	2015	2016	2017	2018	2019	2020	2021	2022	2023	2024	2025
Vente de cocaïne		5	9	11	4	17	13	13	3	8	7	2
Import-export de cocaïne	1	3	11	15	57	85	52	28	29	25	20	3
Production de drogues synthétiques		3	1		1	1		1				
Import-export de drogues synthétiques					1	3						1
Vente de drogues synthétiques	3	10	15	5	7	14	3	3	2	6	13	5
Production de cannabis (culture)		6	4	2		6	4	4	6	1	2	
Import-export de cannabis en grande quantité					2	1	1					1
Vente de cannabis en grande quantité							2	1				1
Import-export d'héroïne					7	1				1		
Vente-traffic d'héroïne			3		1	1		1			1	1

PH Trafic d'armes

	2000	2015	2016	2017	2018	2019	2020	2021	2022	2023	2024	2025
Commerce et production d'arme à feu et mun.			1	1	3	2	1	1	3	1	4	20
Commerce et production d'arme non à feu			2		1	1		1				

PH Traite des êtres humains

	2000	2015	2016	2017	2018	2019	2020	2021	2022	2023	2024	2025
TEH - exploitation économique	1	1	1		2	7	1	1	1		1	
TEH - exploitation sexuelle		1			2	1	3			3	2	1



**PH Violence dans l'espace public**

	2000	2015	2016	2017	2018	2019	2020	2021	2022	2023	2024	2025
Violence physique (transport public)		4	4	10	5	2	5	3	5	7	8	7
Violence physique (voie publique)	91	129	150	133	118	136	124	142	120	144	135	76
Violence physique (autre endroit public)	6	10	21	8	10	11	4	12	6	8	9	4
Violence physique (endroit accessible au public)	73	70	81	77	62	91	50	50	73	68	51	25
Violence sexuelle (transport public)		1	3	2	2	3	1	1	4	3	4	1
Violence sexuelle (voie publique)	16	9	17	12	14	9	12	10	8	15	10	9
Violence sexuelle (autre endroit public)		3	2	5	6	2	5	4	3		1	1
Violence sexuelle (endroit accessible au public)	5	7	7	11	16	11	11	4	12	8	9	7
Violence psychique (transport public)	4	6	2	6	3	5	3		4	6	8	
Violence psychique (voie publique)	83	92	94	88	68	69	76	80	83	74	84	47
Violence psychique (autre endroit public)	5	10	14	3	7	9	7	7	3	8	8	3
Violence psychique (endroit accessible au public)	30	45	31	42	36	31	27	25	28	23	25	20
Vol à main armée (transport public)		1					1		1		1	
Vol à main armée (voie publique)	4	3	3	1		1	4	4	1	5	1	1
Vol à main armée (autre endroit public)			1						1		1	
Vol à main armée (endroit accessible au public)	4	6	2	4	4	5	2	1	1	1		
Vol avec violence sans arme (transport public)			1	1	1	1			1			
Vol avec violence sans arme (voie publique)	11	11	14	11	9	12	11	7	9	13	9	5
Vol avec violence sans arme (autre endroit public)		1	1	2	4	3		3	3		2	
Vol avec violence sans arme (endr. acces. au pub.)	12	14	10	12	12	10	5	4	8	6	12	3

**PH Autre**

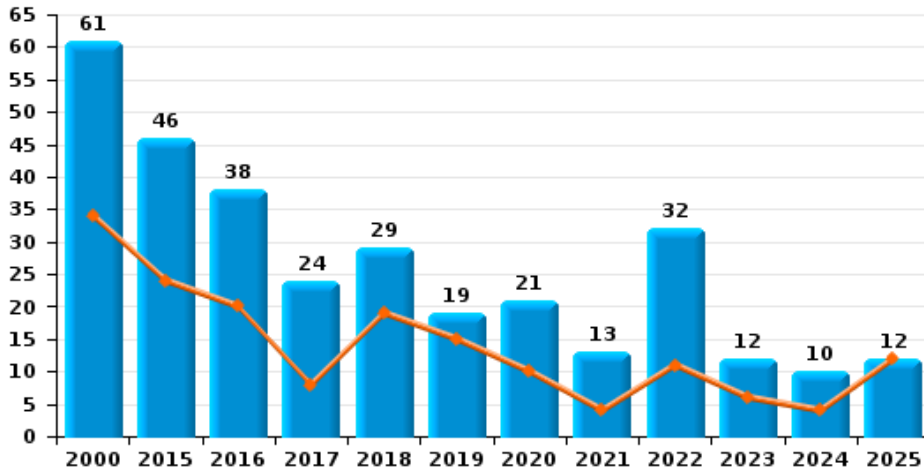
	2000	2015	2016	2017	2018	2019	2020	2021	2022	2023	2024	2025
Faux policiers			1				3				1	
Terrorisme, extrémisme et radicalisme		2	3	1	3		1		1		1	
Cyberharcèlement	19	24	40	26	28	39	34	36	22	19	28	10
Fraude à l'identité	12	26	33	19	48	40	37	38	47	34	49	41



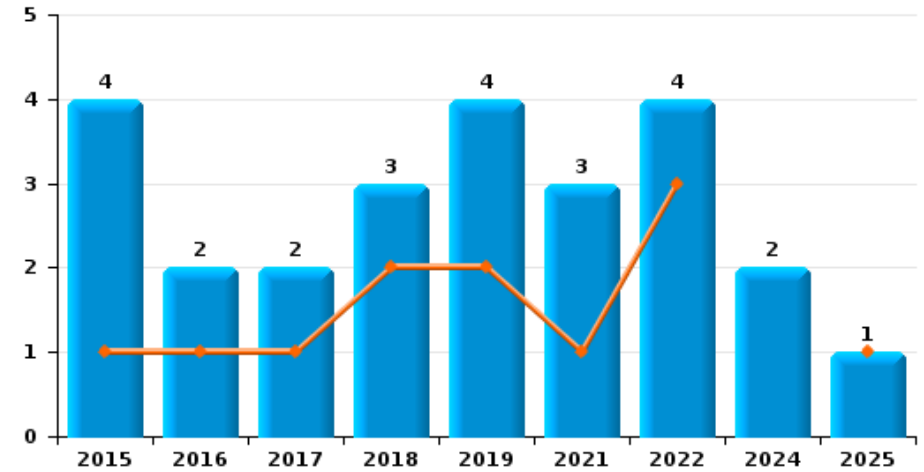
**Beveren-Kruibeke-Zwijndrecht**

Année	<span style="color: blue;">■</span>
Semestre 1	<span style="color: orange;">■</span>

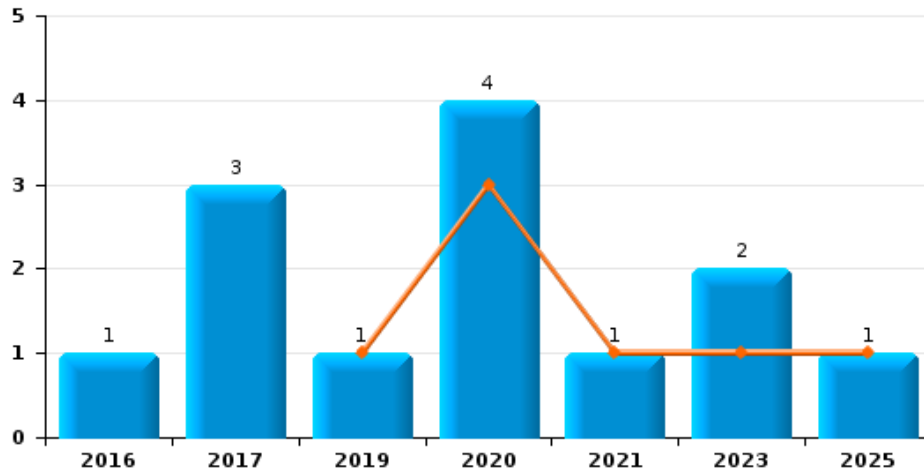
**Vol de voiture**



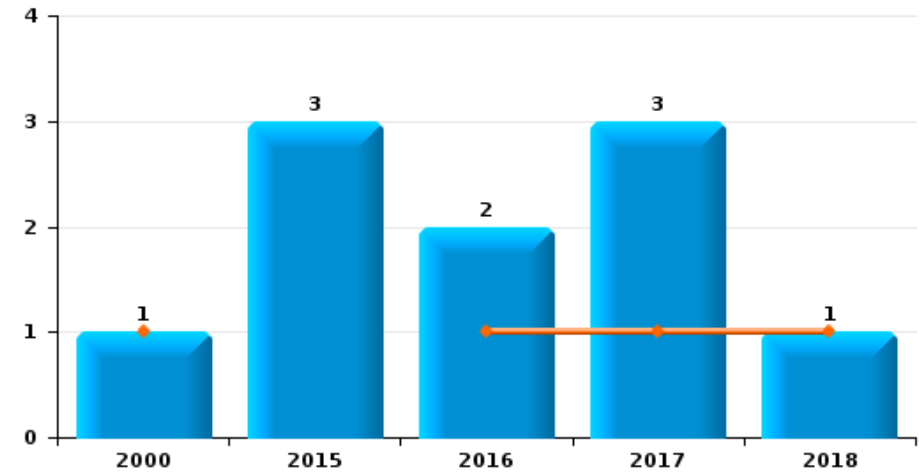
**Vol de moto**



**Carjacking**



**Vol dans les garages**

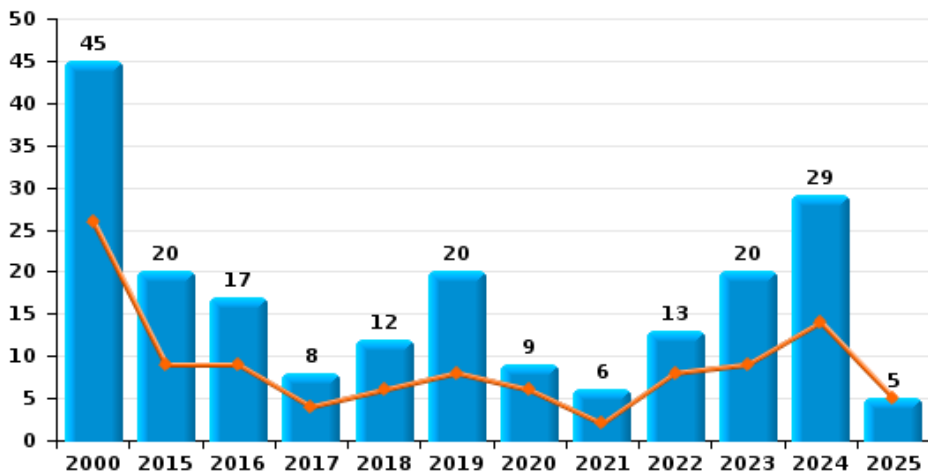




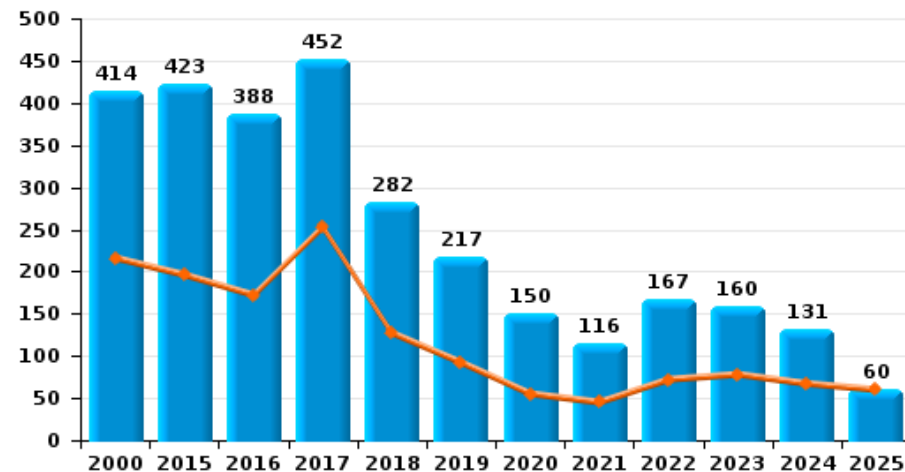
**Beveren-Kruibeke-Zwijndrecht**

Année	<span style="color: blue;">■</span>
Semestre 1	<span style="color: orange;">■</span>

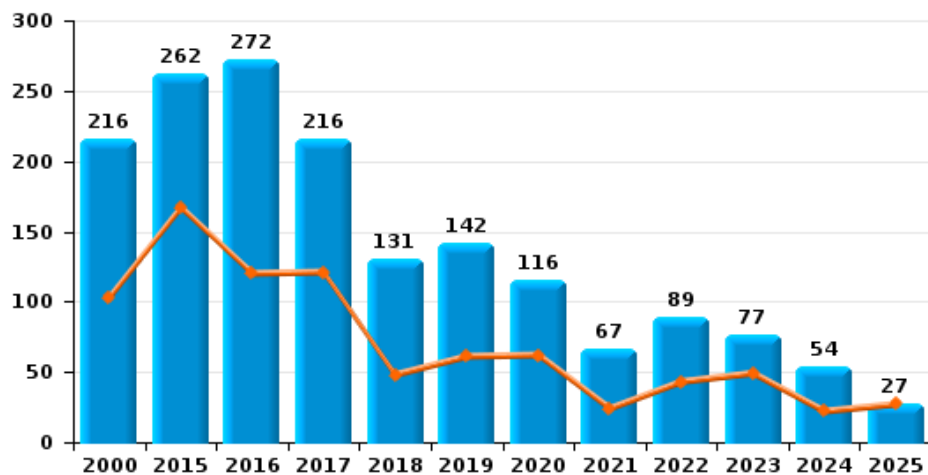
**Vol de vélomoteur**



**Vol de vélo**



**Vol dans ou sur un véhicule**

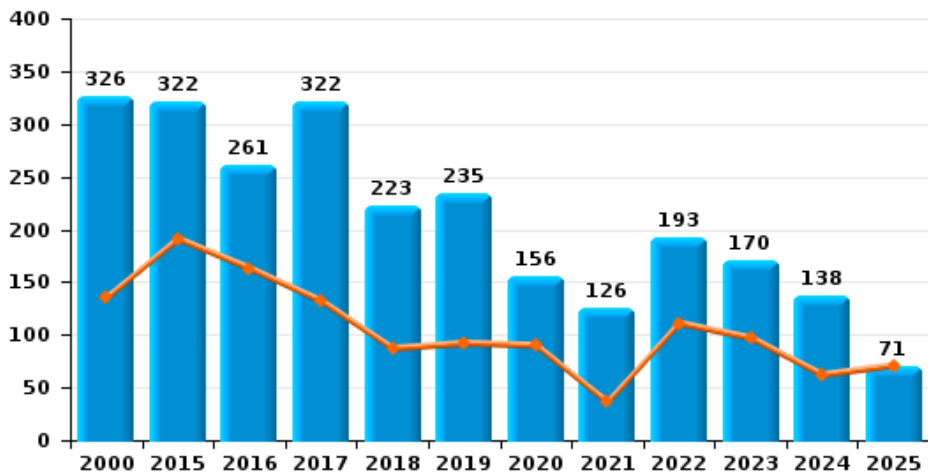




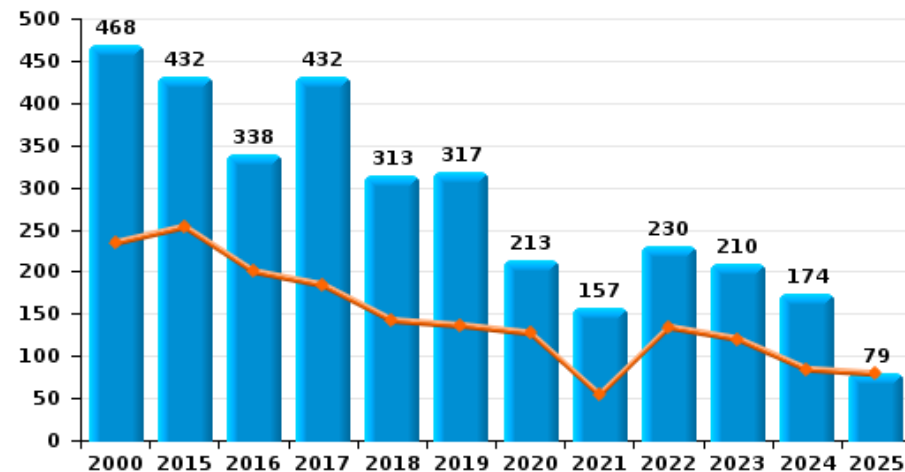
**Beveren-Kruibeke-Zwijndrecht**

Année ■  
Semestre 1 ■

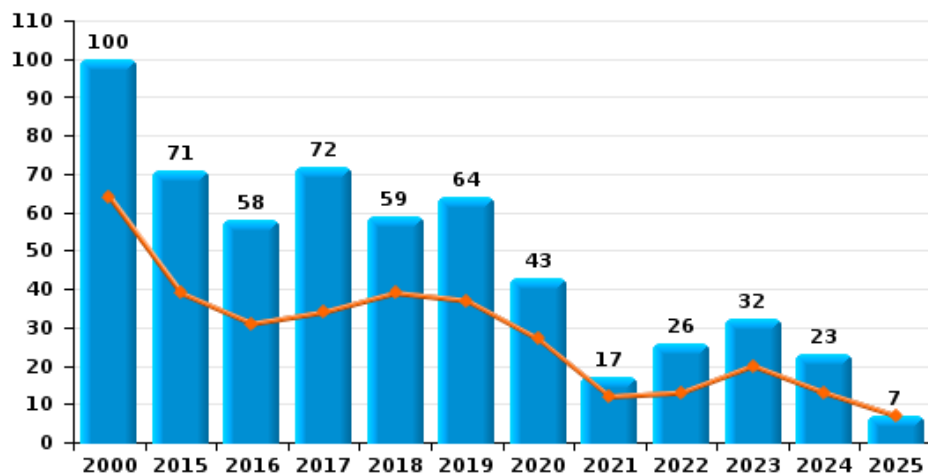
**Cambrilage dans habitation**



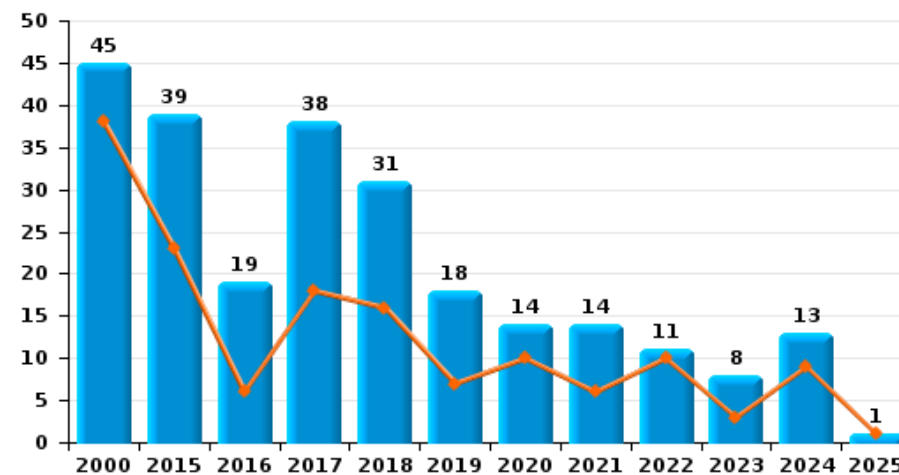
**Cambrilage dans bâtiment (total)**



**Cambrilage ds entreprise ou commerce**



**Cambrilage ds service public ou bâtiment administratif**

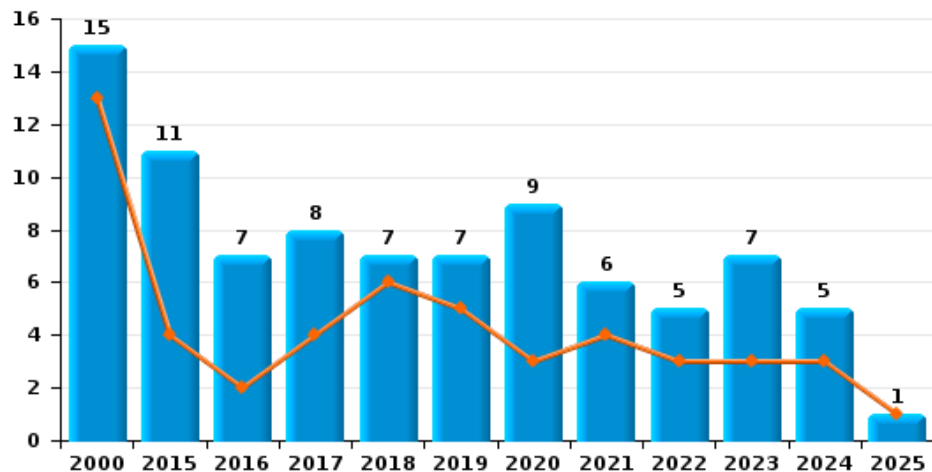




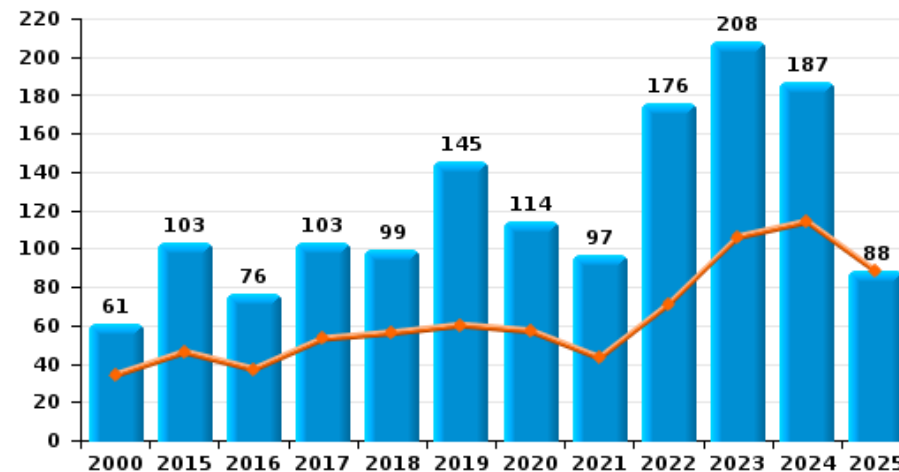
**Beveren-Kruibeke-Zwijndrecht**

Année ■  
Semestre 1 ■

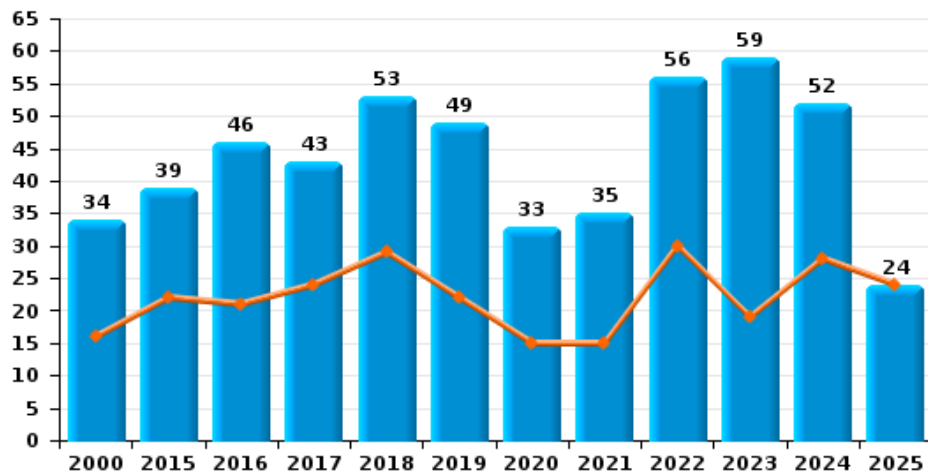
**Vol à main armée**



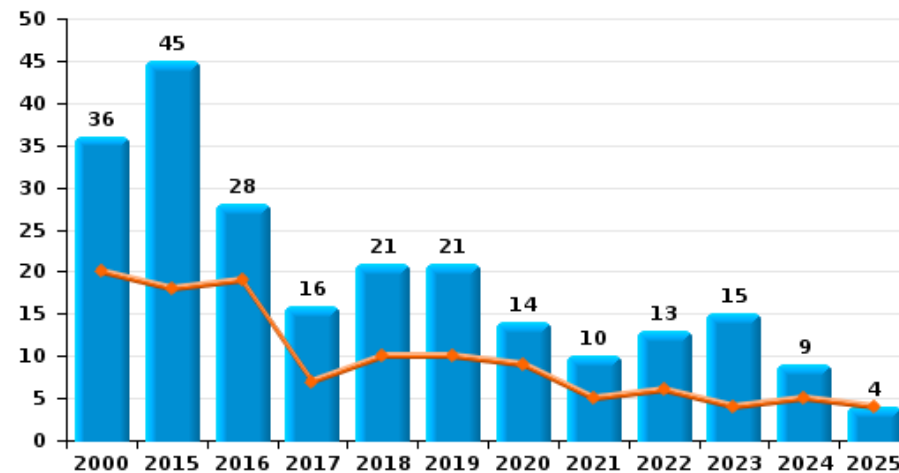
**Vol à l'étalage**



**Vol avec violence sans arme**



**Vol à la tire**

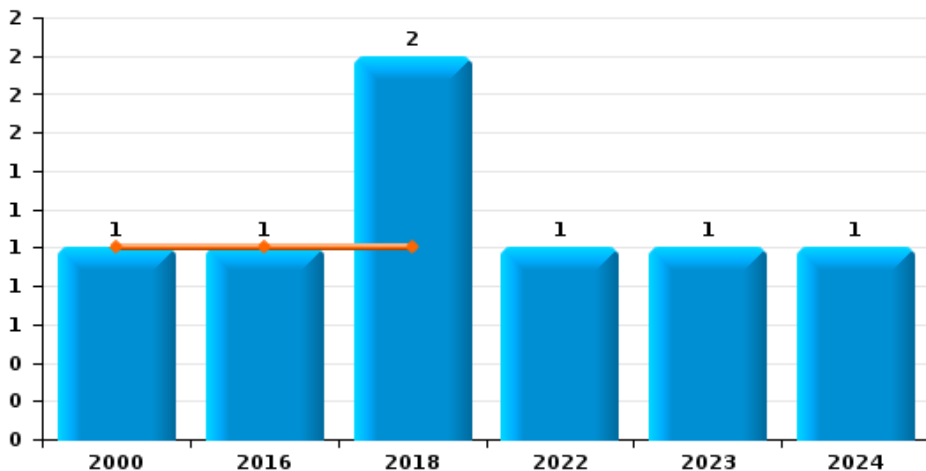




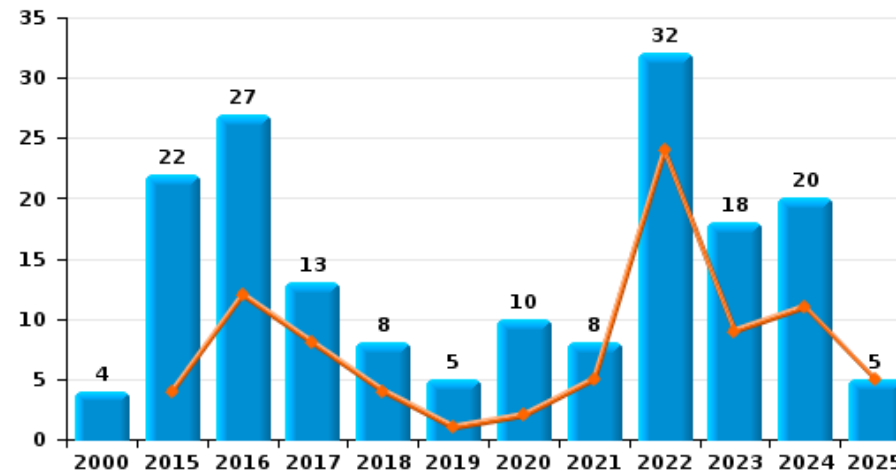
**Beveren-Kruibeke-Zwijndrecht**

Année ■  
Semestre 1 ■

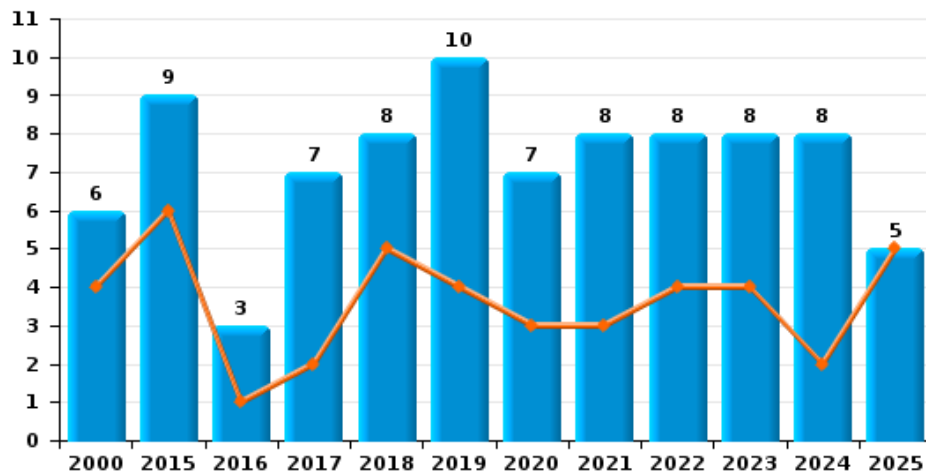
**Arrachage de sac à main**



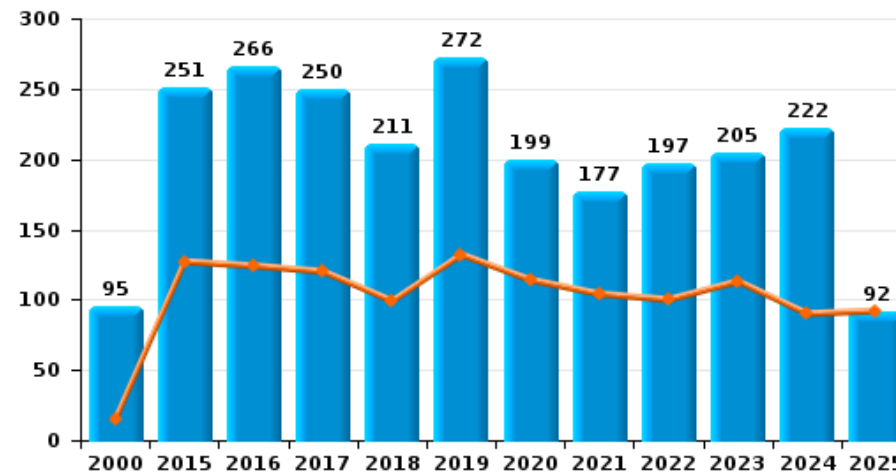
**Graffiti**



**Vol à l'arraché**



**Dégradation de voiture**





**Beveren-Kruibeke-Zwijndrecht**

**FC Vol moyen de transport**

		2000	2015	2016	2017	2018	2019	2020	2021	2022	2023	2024	2025
<b>Vol de voiture</b>	Trim 1	11	14	9	7	12	9	6	3	6	1	2	5
	Trim 2	23	10	11	1	7	6	4	1	5	5	2	7
	Trim 3	15	13	13	5	6	2	2	4	12	5	3	
	Trim 4	12	9	5	11	4	2	9	5	9	1	3	
<b>Total</b>		<b>61</b>	<b>46</b>	<b>38</b>	<b>24</b>	<b>29</b>	<b>19</b>	<b>21</b>	<b>13</b>	<b>32</b>	<b>12</b>	<b>10</b>	<b>12</b>
<b>Vol de moto</b>	Trim 1		1			1	1			3			
	Trim 2			1	1	1	1		1				1
	Trim 3		1		1	1			2				
	Trim 4		2	1			2			1		2	
<b>Total</b>			<b>4</b>	<b>2</b>	<b>2</b>	<b>3</b>	<b>4</b>		<b>3</b>	<b>4</b>		<b>2</b>	<b>1</b>
<b>Carjacking</b>	Trim 1							2	1				1
	Trim 2						1	1			1		
	Trim 3				1			1					
	Trim 4			1	2						1		
<b>Total</b>				<b>1</b>	<b>3</b>		<b>1</b>	<b>4</b>	<b>1</b>		<b>2</b>		<b>1</b>
<b>Vol dans les garages</b>	Trim 1	1		1									
	Trim 2				1	1							
	Trim 3		2	1	1								
	Trim 4		1		1								
<b>Total</b>		<b>1</b>	<b>3</b>	<b>2</b>	<b>3</b>	<b>1</b>							
<b>Vol de vélomoteur</b>	Trim 1	11	4	2	4	1	1	5		8	4	3	2
	Trim 2	15	5	7		5	7	1	2		5	11	3
	Trim 3	9	9	4	4	5	11	2	2	1	5	8	
	Trim 4	10	2	4		1	1	1	2	4	6	7	
<b>Total</b>		<b>45</b>	<b>20</b>	<b>17</b>	<b>8</b>	<b>12</b>	<b>20</b>	<b>9</b>	<b>6</b>	<b>13</b>	<b>20</b>	<b>29</b>	<b>5</b>



FC Vol moyen de transport

		2000	2015	2016	2017	2018	2019	2020	2021	2022	2023	2024	2025
Vol de vélo	Trim 1	105	89	79	136	62	32	31	18	34	26	20	34
	Trim 2	111	107	93	117	65	60	24	27	38	52	47	26
	Trim 3	87	136	127	109	91	62	44	38	42	51	37	
	Trim 4	111	91	89	90	64	63	51	33	53	31	27	
Total		414	423	388	452	282	217	150	116	167	160	131	60



FC Cambriolage

		2000	2015	2016	2017	2018	2019	2020	2021	2022	2023	2024	2025
Cambriolage dans habitation	Trim 1	68	140	90	79	56	51	69	14	49	44	35	37
	Trim 2	67	51	73	53	31	41	21	22	62	53	27	34
	Trim 3	94	39	38	78	42	41	30	26	27	21	40	
	Trim 4	97	92	60	112	94	102	36	64	55	52	36	
<b>Total</b>		<b>326</b>	<b>322</b>	<b>261</b>	<b>322</b>	<b>223</b>	<b>235</b>	<b>156</b>	<b>126</b>	<b>193</b>	<b>170</b>	<b>138</b>	<b>71</b>
Cambriolage ds entreprise ou commerce	Trim 1	31	22	18	18	26	14	18	8	5	8	6	
	Trim 2	33	17	13	16	13	23	9	4	8	12	7	7
	Trim 3	20	20	13	21	12	13	12	3	8	8	8	
	Trim 4	16	12	14	17	8	14	4	2	5	4	2	
<b>Total</b>		<b>100</b>	<b>71</b>	<b>58</b>	<b>72</b>	<b>59</b>	<b>64</b>	<b>43</b>	<b>17</b>	<b>26</b>	<b>32</b>	<b>23</b>	<b>7</b>
Cambriolage ds service public ou bâtiment administ	Trim 1	16	7	3	7	7	2	1	2	8	2	2	1
	Trim 2	22	16	3	11	9	5	9	4	2	1	7	
	Trim 3	3	9	6	13	7	3	2	4		2	4	
	Trim 4	4	7	7	7	8	8	2	4	1	3		
<b>Total</b>		<b>45</b>	<b>39</b>	<b>19</b>	<b>38</b>	<b>31</b>	<b>18</b>	<b>14</b>	<b>14</b>	<b>11</b>	<b>8</b>	<b>13</b>	<b>1</b>
Vol au bélier	Trim 1	1							1				
	Trim 2					1					1		
	Trim 3	1										1	
	Trim 4	1											
<b>Total</b>		<b>3</b>				<b>1</b>			<b>1</b>		<b>1</b>	<b>1</b>	
Cambriolage dans bâtiment (total)	Trim 1	113	169	111	104	89	67	88	24	62	54	43	38
	Trim 2	121	84	89	80	53	69	39	30	72	66	41	41
	Trim 3	117	68	57	112	61	57	44	33	35	31	52	
	Trim 4	117	111	81	136	110	124	42	70	61	59	38	
<b>Total</b>		<b>468</b>	<b>432</b>	<b>338</b>	<b>432</b>	<b>313</b>	<b>317</b>	<b>213</b>	<b>157</b>	<b>230</b>	<b>210</b>	<b>174</b>	<b>79</b>



FC Vol autre

		2000	2015	2016	2017	2018	2019	2020	2021	2022	2023	2024	2025
Vol à main armée	Trim 1	8	4	1	2	4	2	3	4		2	2	1
	Trim 2	5		1	2	2	3			3	1	1	
	Trim 3	2	3	2		1	1	4	1		1	1	
	Trim 4		4	3	4		1	2	1	2	3	1	
	<b>Total</b>	<b>15</b>	<b>11</b>	<b>7</b>	<b>8</b>	<b>7</b>	<b>7</b>	<b>9</b>	<b>6</b>	<b>5</b>	<b>7</b>	<b>5</b>	<b>1</b>
Vol avec violence sans arme	Trim 1	7	11	13	9	18	10	9	8	18	11	16	12
	Trim 2	9	11	8	15	11	12	6	7	12	8	12	12
	Trim 3	9	6	12	13	13	8	10	6	9	17	17	
	Trim 4	9	11	13	6	11	19	8	14	17	23	7	
	<b>Total</b>	<b>34</b>	<b>39</b>	<b>46</b>	<b>43</b>	<b>53</b>	<b>49</b>	<b>33</b>	<b>35</b>	<b>56</b>	<b>59</b>	<b>52</b>	<b>24</b>
Vol dans ou sur un véhicule	Trim 1	41	116	59	91	23	31	44	13	21	25	14	12
	Trim 2	62	51	61	30	25	30	18	11	22	24	8	15
	Trim 3	61	61	76	60	28	39	23	19	28	18	15	
	Trim 4	52	34	76	35	55	42	31	24	18	10	17	
	<b>Total</b>	<b>216</b>	<b>262</b>	<b>272</b>	<b>216</b>	<b>131</b>	<b>142</b>	<b>116</b>	<b>67</b>	<b>89</b>	<b>77</b>	<b>54</b>	<b>27</b>
Vol d'armes et explosifs	Trim 1	2	1	1	1		1	2	1			1	
	Trim 2	1		3	2	1	1			1	2		
	Trim 3	1		3	6		2		1			1	
	Trim 4	1	4		1	2	1		2		1	1	
	<b>Total</b>	<b>5</b>	<b>5</b>	<b>7</b>	<b>10</b>	<b>3</b>	<b>5</b>	<b>2</b>	<b>4</b>	<b>1</b>	<b>3</b>	<b>3</b>	
Steaming	Trim 3			1									
	Trim 4			2									
	<b>Total</b>			<b>3</b>									
Arrachage de sac à main	Trim 1	1		1		1							
	Trim 3					1					1		
	Trim 4									1		1	
	<b>Total</b>	<b>1</b>		<b>1</b>		<b>2</b>				<b>1</b>	<b>1</b>	<b>1</b>	



FC Vol autre

		2000	2015	2016	2017	2018	2019	2020	2021	2022	2023	2024	2025
Vol à l'arraché	Trim 1	1	4	1		4	2	3	2	1	3		1
	Trim 2	3	2		2	1	2		1	3	1	2	4
	Trim 3	1	1	1	3	1	3	3	2		1	4	
	Trim 4	1	2	1	2	2	3	1	3	4	3	2	
	<b>Total</b>	<b>6</b>	<b>9</b>	<b>3</b>	<b>7</b>	<b>8</b>	<b>10</b>	<b>7</b>	<b>8</b>	<b>8</b>	<b>8</b>	<b>8</b>	<b>8</b>
Vol à la tire	Trim 1	12	10	7	7	4	4	8	3	2	3	1	3
	Trim 2	8	8	12		6	6	1	2	4	1	4	1
	Trim 3	13	13	6	6	5	6	4	4	6	6	1	
	Trim 4	3	14	3	3	6	5	1	1	1	5	3	
	<b>Total</b>	<b>36</b>	<b>45</b>	<b>28</b>	<b>16</b>	<b>21</b>	<b>21</b>	<b>14</b>	<b>10</b>	<b>13</b>	<b>15</b>	<b>9</b>	<b>4</b>
Vol à l'étalage	Trim 1	12	22	13	32	32	31	33	27	35	54	62	43
	Trim 2	22	24	24	21	24	29	24	16	36	52	52	45
	Trim 3	17	30	21	18	15	22	32	30	51	42	31	
	Trim 4	10	27	18	32	28	63	25	24	54	60	42	
	<b>Total</b>	<b>61</b>	<b>103</b>	<b>76</b>	<b>103</b>	<b>99</b>	<b>145</b>	<b>114</b>	<b>97</b>	<b>176</b>	<b>208</b>	<b>187</b>	<b>88</b>
Vol par ruse	Trim 1	9	10	7	4	8	5	3	4		2	3	6
	Trim 2	7	7	2	6	3	6	1	2	3	6	1	
	Trim 3	6	8	3	2	1	1	6	1	7	5		
	Trim 4	4	5	3	4	8	2	3	2	2	2	1	
	<b>Total</b>	<b>26</b>	<b>30</b>	<b>15</b>	<b>16</b>	<b>20</b>	<b>14</b>	<b>13</b>	<b>9</b>	<b>12</b>	<b>15</b>	<b>5</b>	<b>6</b>
Vol de métaux	Trim 1	2	2	7	3	7	3	1	4	5	5	2	4
	Trim 2	2	5	3	2	3	3	1	3	13	4	4	2
	Trim 3	3	2	6		3	1	2	2	3	3	4	
	Trim 4	2	1	4	5		2	3	4	7	2	2	
	<b>Total</b>	<b>9</b>	<b>10</b>	<b>20</b>	<b>10</b>	<b>13</b>	<b>9</b>	<b>7</b>	<b>13</b>	<b>28</b>	<b>14</b>	<b>12</b>	<b>6</b>



FC Vol autre

		2000	2015	2016	2017	2018	2019	2020	2021	2022	2023	2024	2025
Vol sur les chantiers	Trim 1	1	10	4	6	8	6	2	1	7	1	4	4
	Trim 2	6	6	6	7	4	5	2	3	7	2	2	4
	Trim 3	5	1	5	4	4	3	3	7	3	3	5	
	Trim 4	7	4	5	5	3	5	2	6	11	3	6	
	<b>Total</b>	<b>19</b>	<b>21</b>	<b>20</b>	<b>22</b>	<b>19</b>	<b>19</b>	<b>9</b>	<b>17</b>	<b>28</b>	<b>9</b>	<b>17</b>	<b>8</b>
Home-invasion	Trim 1				1	1	1					1	
	Trim 3						1			1			
	<b>Total</b>			<b>1</b>	<b>1</b>	<b>2</b>			<b>1</b>		<b>1</b>		
Vol d'animaux	Trim 1	2		1	1	2	2					2	
	Trim 2	2	1	3	1		1	2	3		1	1	
	Trim 3	3		2	3	3	1				1		
	Trim 4	1	2	2	1	3				2		1	
	<b>Total</b>	<b>8</b>	<b>3</b>	<b>8</b>	<b>6</b>	<b>8</b>	<b>4</b>	<b>2</b>	<b>3</b>	<b>2</b>	<b>2</b>	<b>4</b>	
Vol de cargaison	Trim 1		1	1	2	2		2		2	2		2
	Trim 2		7	1	2	1	1	2	1	1	1	2	1
	Trim 3		2	2			2		1		2	2	
	Trim 4		3		3	3	2	5		1			
	<b>Total</b>		<b>13</b>	<b>4</b>	<b>7</b>	<b>6</b>	<b>5</b>	<b>9</b>	<b>2</b>	<b>4</b>	<b>5</b>	<b>4</b>	<b>3</b>



Criminalité ICT

		2000	2015	2016	2017	2018	2019	2020	2021	2022	2023	2024	2025
Fraude de cartes de paiements	Trim 1		5	3	1	3	10	7	1	6	7	5	4
	Trim 2	1	4	8	10	6	9	4	2	4	3	5	4
	Trim 3	1	4	3	6	4	11	5	5	4	7	3	
	Trim 4		3	3	12	10	16	4	7	9	4	8	
<b>Total</b>		<b>2</b>	<b>16</b>	<b>17</b>	<b>29</b>	<b>23</b>	<b>46</b>	<b>20</b>	<b>15</b>	<b>23</b>	<b>21</b>	<b>21</b>	<b>8</b>
Phishing	Trim 1		1	1		3	2	7	16	24	24	18	36
	Trim 2			2		8	6	4	10	13	7	27	26
	Trim 3		1		1	2	4	6	6	21	12	12	
	Trim 4					1	6	7	26	14	15	18	
<b>Total</b>			<b>2</b>	<b>3</b>	<b>1</b>	<b>14</b>	<b>18</b>	<b>24</b>	<b>58</b>	<b>72</b>	<b>58</b>	<b>75</b>	<b>62</b>
Ransomware	Trim 1					1		1					
	Trim 2				1			1			1		
	Trim 4				2					1			
	<b>Total</b>					<b>3</b>	<b>1</b>		<b>2</b>		<b>1</b>	<b>1</b>	
Shouldersurfing	Trim 1		1			1					4		
	Trim 2		1		1	1		1					
	Trim 3			1	1								
	<b>Total</b>			<b>2</b>	<b>1</b>	<b>2</b>	<b>2</b>		<b>1</b>			<b>4</b>	
Skimming	Trim 1					1	2			2	1		1
	Trim 2			5		2	1			2			
	Trim 3		2				2	2		3	2		
	Trim 4		1			2	4			1	2	2	
<b>Total</b>			<b>3</b>	<b>5</b>		<b>5</b>	<b>9</b>	<b>2</b>		<b>8</b>	<b>5</b>	<b>2</b>	<b>1</b>



FC Autre

		2000	2015	2016	2017	2018	2019	2020	2021	2022	2023	2024	2025
Violence contre les métiers d'intérêt général	Trim 1		4	4	8	3	3	2	3	8	5	4	3
	Trim 2	1	3	4	4	2	4	4	3	2	4	8	4
	Trim 3	2	8	4	3	3	2	6	3	3	5	1	
	Trim 4		1	1	2	1	6	2	7	3	1	2	
<b>Total</b>		<b>3</b>	<b>16</b>	<b>13</b>	<b>17</b>	<b>9</b>	<b>15</b>	<b>14</b>	<b>16</b>	<b>16</b>	<b>15</b>	<b>15</b>	<b>7</b>
Viol collectif	Trim 1	1											
	Trim 2						1		1	1			2
	Trim 3									1			
	Trim 4						2		1				
<b>Total</b>		<b>1</b>					<b>3</b>		<b>2</b>	<b>2</b>			<b>2</b>
Graffiti	Trim 1		4	9	4	2	1	1	3	3	7	5	1
	Trim 2			3	4	2		1	2	21	2	6	4
	Trim 3	2	6	11	2	1	3	4		3	7	4	
	Trim 4	2	12	4	3	3	1	4	3	5	2	5	
<b>Total</b>		<b>4</b>	<b>22</b>	<b>27</b>	<b>13</b>	<b>8</b>	<b>5</b>	<b>10</b>	<b>8</b>	<b>32</b>	<b>18</b>	<b>20</b>	<b>5</b>
Dégradation de voiture	Trim 1		56	55	57	53	64	72	52	49	53	50	48
	Trim 2	15	71	69	63	46	68	42	52	51	60	40	44
	Trim 3	45	60	82	68	44	67	48	29	39	45	70	
	Trim 4	35	64	60	62	68	73	37	44	58	47	62	
<b>Total</b>		<b>95</b>	<b>251</b>	<b>266</b>	<b>250</b>	<b>211</b>	<b>272</b>	<b>199</b>	<b>177</b>	<b>197</b>	<b>205</b>	<b>222</b>	<b>92</b>
Rixe au couteau	Trim 1		2	2	1	1			1		1	3	
	Trim 2				1	1		2	2				
	Trim 3		1					1	1	3	1		
	Trim 4		2		1	2					1	1	
<b>Total</b>			<b>5</b>	<b>2</b>	<b>3</b>	<b>4</b>		<b>3</b>	<b>4</b>	<b>3</b>	<b>3</b>	<b>4</b>	



PH Violence intrafamiliale (VIF)

		2000	2015	2016	2017	2018	2019	2020	2021	2022	2023	2024	2025
VIF: physique, dans le couple	Trim 1	13	32	38	37	51	49	41	32	42	37	46	37
	Trim 2	8	39	47	43	48	54	39	43	43	40	59	37
	Trim 3	15	48	49	33	47	31	41	29	51	37	58	
	Trim 4	15	40	35	57	43	52	34	35	32	36	38	
	<b>Total</b>	<b>51</b>	<b>159</b>	<b>169</b>	<b>170</b>	<b>189</b>	<b>186</b>	<b>155</b>	<b>139</b>	<b>168</b>	<b>150</b>	<b>201</b>	<b>74</b>
VIF: physique, envers des descendants	Trim 1	1	5	1	4	6	13	7	8	8	6	10	8
	Trim 2	1	8	8	5	6	11	9	7	8	8	11	6
	Trim 3	1	2	8	4	7	8	4	8	11	12	7	
	Trim 4	1	6	4	4	9	5	5	6	5	3	6	
	<b>Total</b>	<b>4</b>	<b>21</b>	<b>21</b>	<b>17</b>	<b>28</b>	<b>37</b>	<b>25</b>	<b>29</b>	<b>32</b>	<b>29</b>	<b>34</b>	<b>14</b>
VIF: physique, envers d'autres membres	Trim 1	15	8	9	9	8	10	8	7	7	9	14	8
	Trim 2	13	9	7	17	8	7	7	8	7	9	8	8
	Trim 3	11	6	11	12	15	15	5	9	8	12	12	
	Trim 4	12	5	8	13	6	9	4	4	7	5	11	
	<b>Total</b>	<b>51</b>	<b>28</b>	<b>35</b>	<b>51</b>	<b>37</b>	<b>41</b>	<b>24</b>	<b>28</b>	<b>29</b>	<b>35</b>	<b>45</b>	<b>16</b>
VIF: sexuelle, dans le couple	Trim 1				1					1	1	1	
	Trim 2				1	1			1				1
	Trim 3			1	1		1				1		
	Trim 4			1					1				
	<b>Total</b>			<b>2</b>	<b>3</b>	<b>1</b>	<b>1</b>		<b>2</b>	<b>1</b>	<b>2</b>	<b>1</b>	<b>1</b>
VIF: sexuelle, envers des descendants	Trim 1				2	1	1	1	2	1			
	Trim 2	1	1		2			2					
	Trim 3				1	1	1	2	2				
	Trim 4	2	1	2		1	1		2				
	<b>Total</b>	<b>3</b>	<b>2</b>	<b>2</b>	<b>5</b>	<b>3</b>	<b>3</b>	<b>5</b>	<b>6</b>	<b>1</b>			



PH Violence intrafamiliale (VIF)

		2000	2015	2016	2017	2018	2019	2020	2021	2022	2023	2024	2025
VIF: sexuelle, envers d'autres membres	Trim 1						1					1	
	Trim 2						1				1		
	Trim 3			1									
	Trim 4	1											
	<b>Total</b>	<b>1</b>		<b>1</b>			<b>2</b>				<b>1</b>	<b>1</b>	
VIF: psychique, dans le couple	Trim 1	34	28	42	35	19	40	17	25	35	20	18	25
	Trim 2	26	36	44	32	20	37	31	24	32	18	17	29
	Trim 3	22	31	39	36	27	43	25	22	32	17	22	
	Trim 4	23	43	47	33	30	25	20	39	14	23	18	
	<b>Total</b>	<b>105</b>	<b>138</b>	<b>172</b>	<b>136</b>	<b>96</b>	<b>145</b>	<b>93</b>	<b>110</b>	<b>113</b>	<b>78</b>	<b>75</b>	<b>54</b>
VIF: psychique, envers des descendants	Trim 1							1	2	1	5		
	Trim 2			1	2	1	2	3	1	4			3
	Trim 3		1		1	3		3	4		3	2	
	Trim 4			3			1	2	1	2	2	3	
	<b>Total</b>		<b>1</b>	<b>4</b>	<b>3</b>	<b>4</b>	<b>3</b>	<b>9</b>	<b>8</b>	<b>7</b>	<b>10</b>	<b>5</b>	<b>3</b>
VIF: psychique, envers d'autres membres	Trim 1		2	1	4	1	1		1		1		1
	Trim 2		1		4	2	2		2			1	3
	Trim 3				1	3	1	2	1	2	2		
	Trim 4		2	2	1	4		1	2	1	2	1	
	<b>Total</b>		<b>5</b>	<b>3</b>	<b>10</b>	<b>10</b>	<b>4</b>	<b>3</b>	<b>6</b>	<b>3</b>	<b>5</b>	<b>2</b>	<b>4</b>
VIF: économique, dans le couple	Trim 1		4	1	2	3	1	3	4	1	1	3	
	Trim 2		1	3	1	4		3	3	5	2	1	5
	Trim 3		2	2	6	4		3	1	2	1	2	
	Trim 4		4	3	2	3	4		3	2	1	2	
	<b>Total</b>		<b>11</b>	<b>9</b>	<b>11</b>	<b>14</b>	<b>5</b>	<b>9</b>	<b>11</b>	<b>10</b>	<b>5</b>	<b>8</b>	<b>5</b>



PH Violence intrafamiliale (VIF)

		2000	2015	2016	2017	2018	2019	2020	2021	2022	2023	2024	2025
VIF: économique, envers des descendants	Trim 1	1			1			1			2	1	
	Trim 2								2				1
	Trim 3		1			1							
	Trim 4		1				1			1			
	<b>Total</b>	<b>1</b>	<b>2</b>		<b>1</b>	<b>1</b>	<b>1</b>	<b>1</b>	<b>2</b>	<b>1</b>	<b>2</b>	<b>1</b>	<b>1</b>
VIF: économique, envers d'autres membres	Trim 1	7	8	2	2	2	1	2		4	3		1
	Trim 2	5	1	2	2	1	2	2	2	3	4	3	5
	Trim 3	12	8	3	1	2	3	1	2	3	2	1	
	Trim 4	9	7	4		2	2	3	1	3	1	1	
	<b>Total</b>	<b>33</b>	<b>24</b>	<b>11</b>	<b>5</b>	<b>7</b>	<b>8</b>	<b>8</b>	<b>5</b>	<b>13</b>	<b>10</b>	<b>5</b>	<b>6</b>



PH Hormones et dopage

		2000	2015	2016	2017	2018	2019	2020	2021	2022	2023	2024	2025
Dopage humain	Trim 1		2	1	1			1	1	1			1
	Trim 2		5	6	2		4	3	3	1	2	1	
	Trim 3	3	6	3		2	2	3				1	
	Trim 4		3	1		1	1	1		1	1		
Total		3	16	11	3	3	7	8	4	3	3	2	1
Engraissement illégal	Trim 1									1			
	Trim 2	2			1								
	Trim 3								1				
Total		2			1				1	1			



PH Drogues

		2000	2015	2016	2017	2018	2019	2020	2021	2022	2023	2024	2025
Vente de cocaïne	Trim 1		1	3	4	1	2	4	2		3	3	
	Trim 2		1	2	4	1	5	4	3	1		2	2
	Trim 3		3	3	3	2	6		3	1	1	2	
	Trim 4			1			4	5	5	1	4		
	<b>Total</b>			<b>5</b>	<b>9</b>	<b>11</b>	<b>4</b>	<b>17</b>	<b>13</b>	<b>13</b>	<b>3</b>	<b>8</b>	<b>7</b>
Import-export de cocaïne	Trim 1			1	4	21	15	7	12	8	4	3	2
	Trim 2		1	2	3	12	26	20	6	7	9	7	1
	Trim 3		2	4	4	10	24	14	4	7	3	6	
	Trim 4	1		4	4	14	20	11	6	7	9	4	
	<b>Total</b>	<b>1</b>		<b>3</b>	<b>11</b>	<b>15</b>	<b>57</b>	<b>85</b>	<b>52</b>	<b>28</b>	<b>29</b>	<b>25</b>	<b>20</b>
Production de drogues synthétiques	Trim 1					1							
	Trim 2		1										
	Trim 3		1				1		1				
	Trim 4		1	1									
	<b>Total</b>		<b>3</b>	<b>1</b>		<b>1</b>	<b>1</b>		<b>1</b>				
Import-export de drogues synthétiques	Trim 1						1						
	Trim 2												1
	Trim 3					1	1						
	Trim 4						1						
	<b>Total</b>					<b>1</b>	<b>3</b>						<b>1</b>
Vente de drogues synthétiques	Trim 1	1	2		3	1	4	1		1		2	2
	Trim 2		2	1		1	1	1	1		1	2	3
	Trim 3	1	3	8	2	3	5	1	2		3	5	
	Trim 4	1	3	6		2	4			1	2	4	
	<b>Total</b>	<b>3</b>	<b>10</b>	<b>15</b>	<b>5</b>	<b>7</b>	<b>14</b>	<b>3</b>	<b>3</b>	<b>2</b>	<b>6</b>	<b>13</b>	<b>5</b>



PH Drogues

		2000	2015	2016	2017	2018	2019	2020	2021	2022	2023	2024	2025
Production de cannabis (culture)	Trim 1		1	2	2		3		2		1		
	Trim 2							2		3		1	
	Trim 3		4	2			3	2	2	2		1	
	Trim 4		1							1			
<b>Total</b>			<b>6</b>	<b>4</b>	<b>2</b>		<b>6</b>	<b>4</b>	<b>4</b>	<b>6</b>	<b>1</b>	<b>2</b>	
Import-export de cannabis en grande quantité	Trim 1					1		1					
	Trim 2												1
	Trim 3						1						
	Trim 4					1							
<b>Total</b>						<b>2</b>	<b>1</b>	<b>1</b>					<b>1</b>
Vente de cannabis en grande quantité	Trim 2												1
	Trim 3								1				
	Trim 4							2					
<b>Total</b>								<b>2</b>	<b>1</b>				<b>1</b>
Import-export d'héroïne	Trim 1						1						
	Trim 2				6								
	Trim 3										1		
	Trim 4				1								
<b>Total</b>					<b>7</b>		<b>1</b>				<b>1</b>		
Vente-traffic d héroïne	Trim 2			1			1		1				1
	Trim 3			2		1							
	Trim 4											1	
<b>Total</b>				<b>3</b>		<b>1</b>	<b>1</b>		<b>1</b>			<b>1</b>	<b>1</b>



PH Trafic d'armes

		2000	2015	2016	2017	2018	2019	2020	2021	2022	2023	2024	2025
Commerce et production d'arme à feu et mun.	Trim 1					1			1	2	1	2	
	Trim 2			1			1	1				1	20
	Trim 3				1	1				1		1	
	Trim 4					1	1						
<b>Total</b>				<b>1</b>	<b>1</b>	<b>3</b>	<b>2</b>	<b>1</b>	<b>1</b>	<b>3</b>	<b>1</b>	<b>4</b>	<b>20</b>
Commerce et production d'arme non à feu	Trim 1			1			1						
	Trim 3					1			1				
	Trim 4			1									
	<b>Total</b>			<b>2</b>		<b>1</b>	<b>1</b>		<b>1</b>				



PH Traite des êtres humains

		2000	2015	2016	2017	2018	2019	2020	2021	2022	2023	2024	2025
TEH - exploitation économique	Trim 1	1						1					
	Trim 2					1							
	Trim 3		1						1	1		1	
	Trim 4			1		1	7						
<b>Total</b>		<b>1</b>	<b>1</b>	<b>1</b>		<b>2</b>	<b>7</b>	<b>1</b>	<b>1</b>	<b>1</b>		<b>1</b>	
TEH - exploitation sexuelle	Trim 1						1						
	Trim 2							1			2	2	1
	Trim 3				2			1			1		
	Trim 4		1					1					
<b>Total</b>			<b>1</b>			<b>2</b>	<b>1</b>	<b>3</b>			<b>3</b>	<b>2</b>	<b>1</b>



PH Violence dans l'espace public

		2000	2015	2016	2017	2018	2019	2020	2021	2022	2023	2024	2025
Violence physique (transport public)	Trim 1		1		3	2		1		2	2	2	3
	Trim 2		2		6	2	2			1	3	3	4
	Trim 3			2				2	2	1	1		
	Trim 4		1	2	1	1		2	1	1	1	3	
	<b>Total</b>			<b>4</b>	<b>4</b>	<b>10</b>	<b>5</b>	<b>2</b>	<b>5</b>	<b>3</b>	<b>5</b>	<b>7</b>	<b>8</b>
Violence physique (voie publique)	Trim 1	23	28	41	32	25	27	35	33	23	24	28	38
	Trim 2	22	46	39	34	33	33	40	39	33	39	43	38
	Trim 3	22	33	36	43	29	47	25	32	41	46	36	
	Trim 4	24	22	34	24	31	29	24	38	23	35	28	
	<b>Total</b>	<b>91</b>	<b>129</b>	<b>150</b>	<b>133</b>	<b>118</b>	<b>136</b>	<b>124</b>	<b>142</b>	<b>120</b>	<b>144</b>	<b>135</b>	<b>76</b>
Violence physique (autre endroit public)	Trim 1		3	1	2				2	1	1	2	2
	Trim 2	3	4	5	3	3	5	1	3	2	5	4	2
	Trim 3	2	2	11		4	4	1	2	3	1	2	
	Trim 4	1	1	4	3	3	2	2	5		1	1	
	<b>Total</b>	<b>6</b>	<b>10</b>	<b>21</b>	<b>8</b>	<b>10</b>	<b>11</b>	<b>4</b>	<b>12</b>	<b>6</b>	<b>8</b>	<b>9</b>	<b>4</b>
Violence physique (endroit accessible au public)	Trim 1	23	20	15	18	19	27	19	8	18	20	14	14
	Trim 2	14	12	23	20	13	24	11	16	14	18	18	11
	Trim 3	17	18	20	21	15	19	16	8	16	13	11	
	Trim 4	19	20	23	18	15	21	4	18	25	17	8	
	<b>Total</b>	<b>73</b>	<b>70</b>	<b>81</b>	<b>77</b>	<b>62</b>	<b>91</b>	<b>50</b>	<b>50</b>	<b>73</b>	<b>68</b>	<b>51</b>	<b>25</b>
Violence sexuelle (transport public)	Trim 1		1		1		2		1		3		1
	Trim 2			2								1	
	Trim 3				1	1				3		3	
	Trim 4			1		1	1	1		1			
	<b>Total</b>		<b>1</b>	<b>3</b>	<b>2</b>	<b>2</b>	<b>3</b>	<b>1</b>	<b>1</b>	<b>4</b>	<b>3</b>	<b>4</b>	<b>1</b>



PH Violence dans l'espace public

		2000	2015	2016	2017	2018	2019	2020	2021	2022	2023	2024	2025
Violence sexuelle (voie publique)	Trim 1	6	5	3	4	5	1	3	1	3	2	6	1
	Trim 2	4	2	3	4	1	4	5	1	1	7	2	8
	Trim 3	5		4	4	3	3	1	5	3	4	2	
	Trim 4	1	2	7		5	1	3	3	1	2		
	<b>Total</b>	<b>16</b>	<b>9</b>	<b>17</b>	<b>12</b>	<b>14</b>	<b>9</b>	<b>12</b>	<b>10</b>	<b>8</b>	<b>15</b>	<b>10</b>	<b>9</b>
Violence sexuelle (autre endroit public)	Trim 1				1				1	2			
	Trim 2		2	1	3	4	2	2				1	1
	Trim 3		1	1	1			3	1				
	Trim 4					2		2	1				
	<b>Total</b>		<b>3</b>	<b>2</b>	<b>5</b>	<b>6</b>	<b>2</b>	<b>5</b>	<b>4</b>	<b>3</b>		<b>1</b>	<b>1</b>
Violence sexuelle (endroit accessible au public)	Trim 1	3	1	2	1	3	3	3		2	1	2	3
	Trim 2		2	2	3	3	2	3	1	3	2	1	4
	Trim 3	1	2	2	2	6	5	4	2	2	4	3	
	Trim 4	1	2	1	5	4	1	1	1	5	1	3	
	<b>Total</b>	<b>5</b>	<b>7</b>	<b>7</b>	<b>11</b>	<b>16</b>	<b>11</b>	<b>11</b>	<b>4</b>	<b>12</b>	<b>8</b>	<b>9</b>	<b>7</b>
Violence psychique (transport public)	Trim 1	1	1	2			1	1			1	2	
	Trim 2	1	2		3	3	1	1		1	1	4	
	Trim 3	2					1			1	1		
	Trim 4		3		3		2	1		2	3	2	
	<b>Total</b>	<b>4</b>	<b>6</b>	<b>2</b>	<b>6</b>	<b>3</b>	<b>5</b>	<b>3</b>		<b>4</b>	<b>6</b>	<b>8</b>	
Violence psychique (voie publique)	Trim 1	13	14	20	24	10	16	20	20	20	15	17	23
	Trim 2	22	28	29	24	28	17	23	24	24	14	16	24
	Trim 3	28	28	29	26	13	20	17	13	13	19	27	
	Trim 4	20	22	16	14	17	16	16	23	26	26	24	
	<b>Total</b>	<b>83</b>	<b>92</b>	<b>94</b>	<b>88</b>	<b>68</b>	<b>69</b>	<b>76</b>	<b>80</b>	<b>83</b>	<b>74</b>	<b>84</b>	<b>47</b>



PH Violence dans l'espace public

		2000	2015	2016	2017	2018	2019	2020	2021	2022	2023	2024	2025
Violence psychique (autre endroit public)	Trim 1	3	1	2	2	1	3	2	2	1	2	1	1
	Trim 2	1	2	5	1	4	2	3	2	1	2	2	2
	Trim 3	1	5	2		1	2	1	1		2	4	
	Trim 4		2	5		1	2	1	2	1	2	1	
	<b>Total</b>	<b>5</b>	<b>10</b>	<b>14</b>	<b>3</b>	<b>7</b>	<b>9</b>	<b>7</b>	<b>7</b>	<b>3</b>	<b>8</b>	<b>8</b>	<b>3</b>
Violence psychique (endroit accessible au public)	Trim 1	5	14	12	12	5	8	7	3	8	5	3	10
	Trim 2	7	12	4	12	8	8	7	9	8	7	8	10
	Trim 3	9	14	7	10	11	9	7	7	8	2	5	
	Trim 4	9	5	8	8	12	6	6	6	4	9	9	
	<b>Total</b>	<b>30</b>	<b>45</b>	<b>31</b>	<b>42</b>	<b>36</b>	<b>31</b>	<b>27</b>	<b>25</b>	<b>28</b>	<b>23</b>	<b>25</b>	<b>20</b>
Vol à main armée (transport public)	Trim 1		1									1	
	Trim 4							1		1			
	<b>Total</b>		<b>1</b>					<b>1</b>		<b>1</b>		<b>1</b>	
Vol à main armée (voie publique)	Trim 1	2		1			1	1	4		1		1
	Trim 2	1								1	1		
	Trim 3	1	2					3			1	1	
	Trim 4		1	2	1						2		
	<b>Total</b>	<b>4</b>	<b>3</b>	<b>3</b>	<b>1</b>		<b>1</b>	<b>4</b>	<b>4</b>	<b>1</b>	<b>5</b>	<b>1</b>	<b>1</b>
Vol à main armée (autre endroit public)	Trim 2									1			
	Trim 3			1									
	Trim 4											1	
	<b>Total</b>			<b>1</b>						<b>1</b>		<b>1</b>	
Vol à main armée (endroit accessible au public)	Trim 1	2	2			2	1	2			1		
	Trim 2	1			2	1	3						
	Trim 3	1	1	1		1		1					
	Trim 4		3	1	2		1			1			
	<b>Total</b>	<b>4</b>	<b>6</b>	<b>2</b>	<b>4</b>	<b>4</b>	<b>5</b>	<b>2</b>	<b>1</b>	<b>1</b>	<b>1</b>		



PH Violence dans l'espace public

		2000	2015	2016	2017	2018	2019	2020	2021	2022	2023	2024	2025
Vol avec violence sans arme (transport public)	Trim 1									1			
	Trim 2			1	1								
	Trim 3					1							
	Trim 4		1										
<b>Total</b>			<b>1</b>	<b>1</b>	<b>1</b>	<b>1</b>	<b>1</b>			<b>1</b>			
Vol avec violence sans arme (voie publique)	Trim 1	2	7	3	2	4	1	3	1	4	2	2	3
	Trim 2	1	1	2	1	1	5	5	1	1		2	2
	Trim 3	5	1	3	5	3	1	2	2		1	3	
	Trim 4	3	2	6	3	1	5	1	3	4	10	2	
<b>Total</b>		<b>11</b>	<b>11</b>	<b>14</b>	<b>11</b>	<b>9</b>	<b>12</b>	<b>11</b>	<b>7</b>	<b>9</b>	<b>13</b>	<b>9</b>	<b>5</b>
Vol avec violence sans arme (autre endroit public)	Trim 1					2	1					1	
	Trim 2		1		1				1			1	
	Trim 3			1	1	1	1			1			
	Trim 4					1	1		2	2			
<b>Total</b>			<b>1</b>	<b>1</b>	<b>2</b>	<b>4</b>	<b>3</b>		<b>3</b>	<b>3</b>		<b>2</b>	
Vol avec violence sans arme (endr. acces. au pub.)	Trim 1	2	2	4	4	2	2	2	2	2		3	2
	Trim 2	4	6	1	4	5	3	1	1	2	2	3	1
	Trim 3	3	2	3	3	3		2	1		1	3	
	Trim 4	3	4	2	1	2	5			4	3	3	
<b>Total</b>		<b>12</b>	<b>14</b>	<b>10</b>	<b>12</b>	<b>12</b>	<b>10</b>	<b>5</b>	<b>4</b>	<b>8</b>	<b>6</b>	<b>12</b>	<b>3</b>



PH Autre

		2000	2015	2016	2017	2018	2019	2020	2021	2022	2023	2024	2025
Faux policiers	Trim 1							1					
	Trim 2							1				1	
	Trim 3			1				1					
	<b>Total</b>			<b>1</b>				<b>3</b>				<b>1</b>	
Terrorisme, extrémisme et radicalisme	Trim 1			1		2							
	Trim 2			1		1		1				1	
	Trim 3				1								
	Trim 4		2	1						1			
<b>Total</b>		<b>2</b>	<b>3</b>	<b>1</b>	<b>3</b>			<b>1</b>		<b>1</b>		<b>1</b>	
Cyberharcèlement	Trim 1	3	6	15	4	8	9	8	8	7	3	6	7
	Trim 2	5	8	6	6	7	8	8	13	4	7	8	3
	Trim 3	4	5	7	8	5	10	6	5	7	4	7	
	Trim 4	7	5	12	8	8	12	12	10	4	5	7	
<b>Total</b>	<b>19</b>	<b>24</b>	<b>40</b>	<b>26</b>	<b>28</b>	<b>39</b>	<b>34</b>	<b>36</b>	<b>22</b>	<b>19</b>	<b>28</b>	<b>10</b>	
Fraude à l'identité	Trim 1	3	4	9	6	11	6	15	12	12	10	16	21
	Trim 2	4	4	15	5	13	10	4	12	6	12	16	20
	Trim 3	3	10	9	4	9	10	9	6	16	5	10	
	Trim 4	2	8		4	15	14	9	8	13	7	7	
<b>Total</b>	<b>12</b>	<b>26</b>	<b>33</b>	<b>19</b>	<b>48</b>	<b>40</b>	<b>37</b>	<b>38</b>	<b>47</b>	<b>34</b>	<b>49</b>	<b>41</b>	



**Beveren-Kruibeke-Zwijndrecht**

**2024**

**FC Vol moyen de transport**

	Jan	Fév	Mar	Avr	Mai	Juin	Juil	Août	Sep	Oct	Nov	Déc	Total
Vol de voiture		1	1		2			1	2		1	2	10
Vol de moto										1		1	2
Vol de vélomoteur		1	2	1	8	2	1	2	5	4	2	1	29
Vol de vélo	4	6	10	15	19	13	11	12	14	12	9	6	131

**FC Cambriolage**

	Jan	Fév	Mar	Avr	Mai	Juin	Juil	Août	Sep	Oct	Nov	Déc	Total
Cambriolage dans habitation	9	10	16	9	10	8	15	13	12	12	13	11	138
Cambriolage ds entreprise ou commerce	2	2	2	2		5	3	3	2			2	23
Cambriolage ds service public ou bâtiment administ		1	1	4		3		2	2				13
Vol au bélièr									1				1
Cambriolage dans bâtiment (total)	11	13	19	15	10	16	18	18	16	12	13	13	174



## FC Vol autre

	Jan	Fév	Mar	Avr	Mai	Juin	Juil	Août	Sep	Oct	Nov	Déc	Total
Vol à main armée		1	1	1			1				1		5
Vol avec violence sans arme	4	5	7	2	3	7	10	3	4	4	1	2	52
Vol dans ou sur un véhicule	2	9	3	1	5	2	5	3	7	6	4	7	54
Vol d'armes et explosifs	1						1			1			3
Arrachage de sac à main												1	1
Vol à l'arraché				2			1	1	2		1	1	8
Vol à la tire		1		2	1	1	1			1	1	1	9
Vol à l'étalage	22	24	16	20	17	15	9	11	11	21	11	10	187
Vol par ruse	2		1		1							1	5
Vol de métaux	2			3		1	1	2	1	1		1	12
Vol sur les chantiers	3	1			2			4	1	1	3	2	17
Home-invasion		1											1
Vol d'animaux		2		1							1		4
Vol de cargaison						2	1		1				4

## Criminalité ICT

	Jan	Fév	Mar	Avr	Mai	Juin	Juil	Août	Sep	Oct	Nov	Déc	Total
Fraude de cartes de paiements	2	2	1	1	2	2		1	2	2	5	1	21
Phishing	6	6	6	9	10	8	4	5	3	6	6	6	75
Skimming										1	1		2

## FC Autre

	Jan	Fév	Mar	Avr	Mai	Juin	Juil	Août	Sep	Oct	Nov	Déc	Total
Violence contre les métiers d'intérêt général	2	1	1	1	4	3			1		1	1	15
Graffiti	2	2	1	3	2	1	1	3		1	2	2	20
Dégradation de voiture	20	21	9	12	11	17	30	19	21	22	22	18	222
Rixe au couteau	1	2								1			4



### PH Violence intrafamiliale (VIF)

	Jan	Fév	Mar	Avr	Mai	Juin	Juil	Août	Sep	Oct	Nov	Déc	Total
VIF: physique, dans le couple	17	10	19	16	20	23	18	23	17	15	11	12	201
VIF: physique, envers des descendants		4	6	2	4	5	1	4	2	2	2	2	34
VIF: physique, envers d'autres membres	5	5	4	4	2	2	1	7	4	5	2	4	45
VIF: sexuelle, dans le couple		1											1
VIF: sexuelle, envers d'autres membres		1											1
VIF: psychique, dans le couple	6	6	6	8	5	4	5	6	11	7	5	6	75
VIF: psychique, envers des descendants							1		1	1	2		5
VIF: psychique, envers d'autres membres						1						1	2
VIF: économique, dans le couple		2	1		1			1	1	2			8
VIF: économique, envers des descendants			1										1
VIF: économique, envers d'autres membres					3				1	1			5

### PH Hormones et dopage

	Juin	Août	Total
Dopage humain	1	1	2

### PH Drogues

	Jan	Fév	Mar	Avr	Mai	Juin	Juil	Août	Sep	Oct	Nov	Déc	Total
Vente de cocaïne	1	1	1			2	1		1				7
Import-export de cocaïne	1	1	1	4	1	2	5		1		2	2	20
Vente de drogues synthétiques	1	1		1	1		1	4		2		2	13
Production de cannabis (culture)					1		1						2
Vente-traffic d héroïne												1	1

### PH Trafic d'armes

	Jan	Mai	Sep	Total
Commerce et production d'arme à feu et mun.	2	1	1	4



**PH Traite des êtres humains**

	Avr	Mai	Sep	Total
TEH - exploitation économique			1	1
TEH - exploitation sexuelle	1	1		2

**PH Violence dans l'espace public**

	Jan	Fév	Mar	Avr	Mai	Juin	Juil	Août	Sep	Oct	Nov	Déc	Total
Violence physique (transport public)	1	1		2		1				1	1	1	8
Violence physique (voie publique)	13	6	9	20	9	14	8	20	8	13	10	5	135
Violence physique (autre endroit public)	1	1			4			1	1			1	9
Violence physique (endroit accessible au public)	6	4	4	3	9	6	2	3	6	2	6		51
Violence sexuelle (transport public)					1			1	2				4
Violence sexuelle (voie publique)	1	2	3		1	1			2				10
Violence sexuelle (autre endroit public)						1							1
Violence sexuelle (endroit accessible au public)	1	1				1	1		2	2		1	9
Violence psychique (transport public)	1	1		1	1	2				1	1		8
Violence psychique (voie publique)	4	4	9	3	4	9	5	7	15	6	9	9	84
Violence psychique (autre endroit public)		1			1	1	1		3		1		8
Violence psychique (endroit accessible au public)	2	1		1	4	3	1	2	2	3	2	4	25
Vol à main armée (transport public)			1										1
Vol à main armée (voie publique)							1						1
Vol à main armée (autre endroit public)											1		1
Vol avec violence sans arme (voie publique)		1	1	1		1	1		2	1		1	9
Vol avec violence sans arme (autre endroit public)			1			1							2
Vol avec violence sans arme (endr. acces. au pub.)	1		2			3	1	2		2	1		12



**PH Autre**

	Jan	Fév	Mar	Avr	Mai	Juin	Juil	Août	Sep	Oct	Nov	Déc	Total
Faux policiers				1									1
Terrorisme, extrémisme et radicalisme						1							1
Cyberharcèlement	1	1	4	3	1	4	1	3	3	2	1	4	28
Fraude à l'identité	8	1	7	4	5	7	3	2	5	2	2	3	49



2025

**FC Vol moyen de transport**

	Jan	Fév	Mar	Avr	Mai	Juin	Total
Vol de voiture		5		3	1	3	12
Vol de moto						1	1
Carjacking		1					1
Vol de vélomoteur		2		1	1	1	5
Vol de vélo	10	15	9	8	8	10	60

**FC Cambriolage**

	Jan	Fév	Mar	Avr	Mai	Juin	Total
Cambriolage dans habitation	14	12	11	11	17	6	71
Cambriolage ds entreprise ou commerce				2	5		7
Cambriolage ds service public ou bâtiment administ	1						1
Cambriolage dans bâtiment (total)	15	12	11	13	22	6	79

**FC Vol autre**

	Jan	Fév	Mar	Avr	Mai	Juin	Total
Vol à main armée		1					1
Vol avec violence sans arme	4	3	5	4	4	4	24
Vol dans ou sur un véhicule	4	2	6	2	6	7	27
Vol à l'arraché	1				4		5
Vol à la tire		2	1			1	4
Vol à l'étalage	13	16	14	20	14	11	88
Vol par ruse	3	1	2				6
Vol de métaux		3	1	1	1		6
Vol sur les chantiers	1	2	1	2		2	8
Vol de cargaison		2			1		3



### Criminalité ICT

	Jan	Fév	Mar	Avr	Mai	Juin	Total
Fraude de cartes de paiements	3		1		3	1	8
Phishing	11	13	12	10	7	9	62
Skimming	1						1

### FC Autre

	Jan	Fév	Mar	Avr	Mai	Juin	Total
Violence contre les métiers d'intérêt général	2		1	2	1	1	7
Viol collectif						2	2
Graffiti	1			2	1	1	5
Dégradation de voiture	11	16	21	17	13	14	92

### PH Violence intrafamiliale (VIF)

	Jan	Fév	Mar	Avr	Mai	Juin	Total
VIF: physique, dans le couple	13	11	13	10	14	13	74
VIF: physique, envers des descendants	2	6		2	2	2	14
VIF: physique, envers d'autres membres	4	1	3		3	5	16
VIF: sexuelle, dans le couple						1	1
VIF: psychique, dans le couple	7	11	7	8	13	8	54
VIF: psychique, envers des descendants				3			3
VIF: psychique, envers d'autres membres	1				2	1	4
VIF: économique, dans le couple				2	2	1	5
VIF: économique, envers des descendants				1			1
VIF: économique, envers d'autres membres		1		1	3	1	6

### PH Hormones et dopage

	Fév	Total
Dopage humain	1	1



### PH Drogues

	Jan	Fév	Mar	Avr	Mai	Juin	Total
Vente de cocaïne					1	1	2
Import-export de cocaïne	1	1				1	3
Import-export de drogues synthétiques						1	1
Vente de drogues synthétiques		1	1	1	1	1	5
Import-export de cannabis en grande quantité						1	1
Vente de cannabis en grande quantité						1	1
Vente-traffic d héroïne						1	1

### PH Trafic d'armes

	Avr	Mai	Total
Commerce et production d'arme à feu et mun.	4	16	20

### PH Traite des êtres humains

	Juin	Total
TEH - exploitation sexuelle	1	1



## PH Violence dans l'espace public

	Jan	Fév	Mar	Avr	Mai	Juin	Total
Violence physique (transport public)	1	1	1	2	1	1	7
Violence physique (voie publique)	9	13	16	16	12	10	76
Violence physique (autre endroit public)	1		1	1	1		4
Violence physique (endroit accessible au public)	6	3	5	6	3	2	25
Violence sexuelle (transport public)			1				1
Violence sexuelle (voie publique)			1	2	4	2	9
Violence sexuelle (autre endroit public)						1	1
Violence sexuelle (endroit accessible au public)	1	1	1	2	1	1	7
Violence psychique (voie publique)	9	5	9	7	10	7	47
Violence psychique (autre endroit public)			1	1		1	3
Violence psychique (endroit accessible au public)	6	1	3	3	4	3	20
Vol à main armée (voie publique)		1					1
Vol avec violence sans arme (voie publique)	1	1	1		1	1	5
Vol avec violence sans arme (endr. acces. au pub.)			2		1		3

## PH Autre

	Jan	Fév	Mar	Avr	Mai	Juin	Total
Cyberharcèlement	3		4		2	1	10
Fraude à l'identité	5	6	10	9	9	2	41

# ***STATISTIQUES POLICIERES DE CRIMINALITE***

---

*LIEU DE PERPETRATION: COMMUNE*

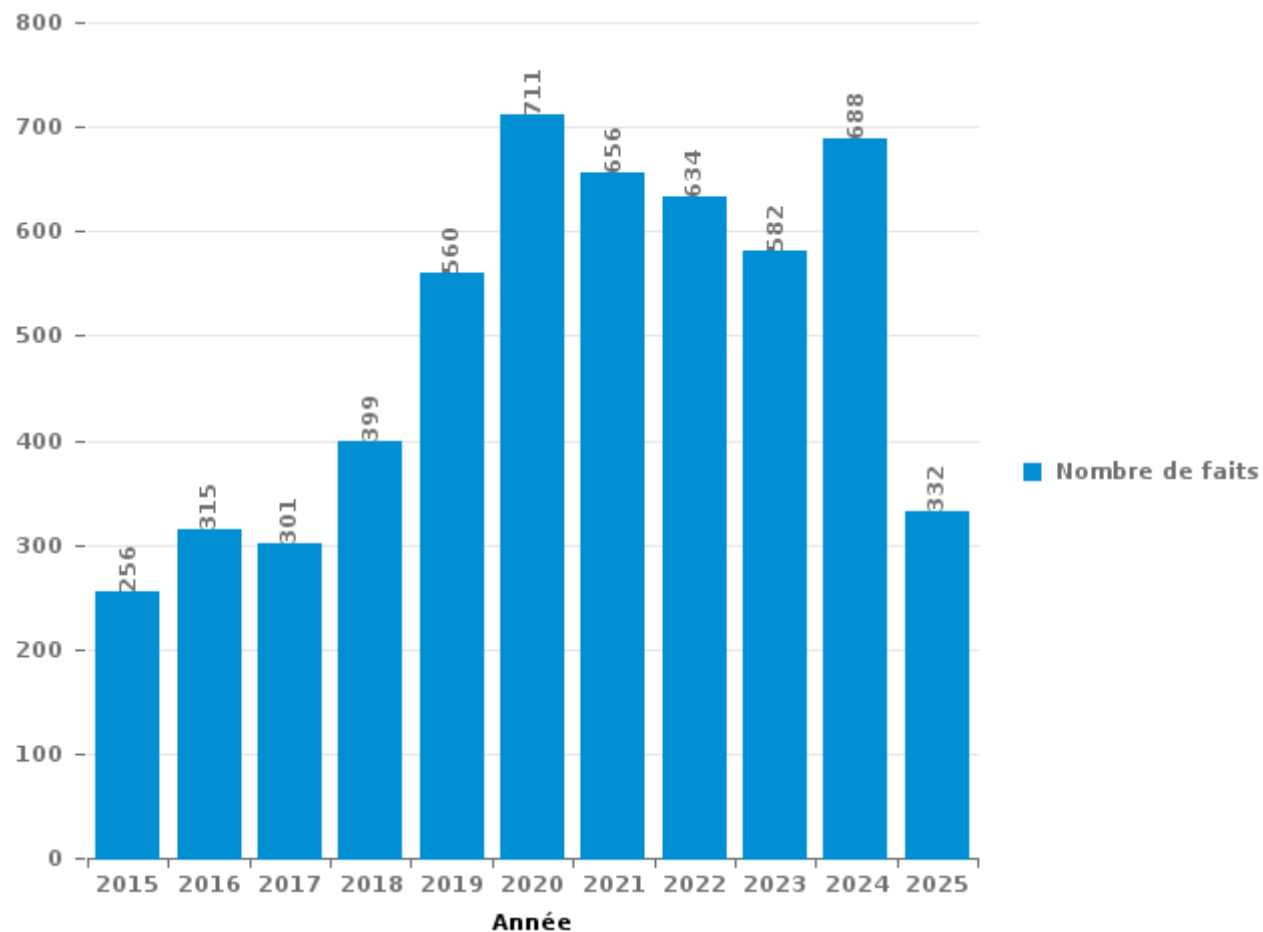
**Beveren-Kruibeke-Zwijndrecht**

***PARTIE III : ICT***



**Beveren-Kruibeke-Zwijndrecht**

Nombre total de délits avec un élément ICT/online, depuis 2015





Criminalité ICT/online au sens strict

Infractions (exhaustif)

	2015	2016	2017	2018	2019	2020	2021	2022	2023	2024	2025
Code pénal social: Infr. contre foi publique en droit pénal social: Faux en informatique						1	1				
Criminalité informatique: Faux en informatique:	10	7	4	11	15	12	10	10	12	10	12
Criminalité informatique: Fraude informatique:	66	59	84	133	254	257	280	298	279	321	187
Criminalité informatique: Hacking:	33	26	47	49	32	54	24	51	26	34	13
Criminalité informatique: Sabotage:	2	2	3	3		1	2		3		
Infr. contre autres valeurs morales et sentiments: Violation de communication par particulier:	2	1	1		1			1		1	
Infr. contre l'autorité publique: Refus de coopération (informatique et télécom):				1		1					
<b>Total:</b>	<b>113</b>	<b>95</b>	<b>139</b>	<b>197</b>	<b>302</b>	<b>326</b>	<b>317</b>	<b>360</b>	<b>320</b>	<b>366</b>	<b>212</b>

Figures criminelles (à considérer spécifiquement – ne pas additionner avec d'autres éléments – risque de double comptage!)

	2015	2016	2017	2018	2019	2020	2021	2022	2023	2024	2025
Fraude de cartes de paiements	16	17	29	23	46	20	15	23	21	21	8
Phishing	2	3	1	14	18	24	58	72	58	75	62
Ransomware			3	1		2		1	1		
Shouldersurfing	2	1	2	2		1			4		
Skimming	3	5		5	9	2		8	5	2	1



## Criminalité ICT/online au sens large

Infractions (uniquement si code-fait existe)

	2015	2016	2017	2018	2019	2020	2021	2022	2023	2024	2025
Fraude: Escroquerie: Fraude par internet	116	165	128	166	262	377	341	279	263	284	118
Infr. contre autres valeurs morales et sentiments: Cyberlokkung (leurre de mineur par ICT):		1	1		2	1	1				
Infr. contre la Sécurité de l'Etat: Terrorisme: Diffuser un message qui incite au terrorisme	2										
Infr. contre les moeurs: Grooming (contact par ICT avec mineur < 16 ans):	1	2		3	1	2	1				
Infr. contre les moeurs: Pornographie enfantine: Accès pornographie enfantine via technologie				2		1		2			
Infr. contre les moeurs: Voyeurisme: Diffusion enregistrement nudité ou intimité			11	5	6	12	13	5			
<b>Total:</b>	<b>119</b>	<b>168</b>	<b>140</b>	<b>176</b>	<b>271</b>	<b>393</b>	<b>356</b>	<b>286</b>	<b>263</b>	<b>284</b>	<b>118</b>

Figures criminelles (à considérer spécifiquement – ne pas additionner avec d'autres éléments – risque de double comptage!)

	2015	2016	2017	2018	2019	2020	2021	2022	2023	2024	2025
Cyberharcèlement	24	40	26	28	39	34	36	22	19	28	10

# ***STATISTIQUES POLICIERES DE CRIMINALITE***

---

***LIEU DE PERPETRATION: COMMUNE***

**Beveren-Kruibeke-Zwijndrecht**

***PARTIE IV : DESTINATION LIEU***



**Beveren-Kruibeke-Zwijndrecht**

**Vol et extorsion**

	2000	2015	2016	2017	2018	2019	2020	2021	2022	2023	2024	2025
Voie publique	584	465	398	326	290	268	199	154	263	218	181	84
Habitation: maison	355	287	238	287	201	235	135	115	210	171	140	60
Magasin	192	207	125	172	136	196	149	117	200	236	207	100
Terrain	109	103	84	97	79	84	71	58	61	56	40	3
Parking	94	138	129	94	50	62	47	23	46	57	38	20
Entreprise	82	76	90	79	72	64	59	44	57	47	30	19
Inconnue	83	81	83	91	83	49	42	44	43	51	37	22
Habitation: appartement	43	67	60	52	72	49	59	53	55	51	54	31
Emplacement de vélo	20	75	80	93	67	45	31	23	38	50	53	23
Horeca	103	62	36	46	36	45	12	11	16	23	21	8
Habitation: non précisée	26	69	39	44	37	41	35	16	18	36	25	18
Habitation: allée	24	58	75	53	46	30	21	14	18	19	19	4
Habitation: dépendances	31	35	23	89	27	20	22	15	16	15	15	6
Infrastructure sportive	25	39	31	43	31	30	13	12	22	26	16	9
Institution d'enseignement	47	46	31	28	25	37	15	10	24	14	14	2
Autre	8	44	24	32	17	27	19	13	10	8	11	2
Habitation: garage	16	27	18	60	12	15	12	8	9	11	12	8
Chantier	14	21	20	22	19	19	9	16	28	9	17	8
Culture et loisirs	36	23	28	33	23	17	11	5	11	6	4	3
Maison de repos	20	18	20	9	21	8	4	16	24	7	13	4
Station essence	15	7	17	6	10	5	16	8	6	8	4	2
Arrêt de bus / tram	5	20	17	8	10	7	6	3	9	5	8	2
Service public	13	12	8	12	10	10	5	5	9	4	7	1
Stade	11	10	5	5	5	9	1	2		1	2	1
Cimetière	2	6	7	2	5	1	3	1		13	8	3
Station de bus / métro et gare de chemin de fer	9	5	8	5	3	4	3	1	2	2	3	2
Habitation: autre	2	4	10	6	5	1	1	7	3	1	1	2
Installation militaire	5	2	6	4	3	4	1	5	8	2	2	
Service	5	1	8	6	4	6	5		1	1	2	3
Moyen de transport: voiture	3		6	6	4	6	2	1	3	2	2	
Edifice religieux / lieu du culte	7	2	1		7	1	1	3	1	4	3	1
Banque / institution financière	9	5	4	2	3	2	1		1			
Bâtiment administratif	5	3	5	2		2	1	3				2
Médecin / dentiste / pharmacien	4	1	2	3	1	1	4		2	1	4	
Moyen de transport: train / tram / métro		3		3	4	3	2	3	1	1	1	
Moyen de transport: camion	3	3		3	1	3	3	1	1	2		
Moyen de transport: autobus / autocar		4	3	3	2	5				1		1
Moyen de transport: autre	1		2	2	1	3	3		2	1	1	1
Hôpital	2		2	1	5			1		1	1	
Eaux intérieures et maritimes	5		2		1	2	1		1			
Aéroport	1	5	3									
Guichet automatique	1											2
Maison de débauche				1	1							
<b>Total</b>	<b>2.020</b>	<b>2.034</b>	<b>1.748</b>	<b>1.830</b>	<b>1.429</b>	<b>1.416</b>	<b>1.024</b>	<b>811</b>	<b>1.219</b>	<b>1.161</b>	<b>1.000</b>	<b>453</b>

PPF/DGR/DRI/BIPOL - Statistiques policières de criminalité (date de clôture: 31/10/2025)  
 Les données pour les années 2001 jusqu'à 2014 ne sont plus publiées mais restent disponibles sur demande auprès du service BIPOL.  
 Les données pour 2025 ne concernent que le 1er semestre.



Dégradation de la propriété

	2000	2015	2016	2017	2018	2019	2020	2021	2022	2023	2024	2025
Voie publique	324	252	262	224	186	239	181	187	195	180	193	79
Habitation: résidence principale	106	123	123	106	122	123	78	88	119	99	104	53
Parking	52	61	62	74	62	63	44	28	35	48	50	25
Entreprise	21	14	17	40	20	26	24	32	38	48	36	21
Habitation: non précisée	23	52	36	25	19	24	11	14	22	26	17	7
Terrain	34	16	14	19	22	22	15	29	38	14	12	2
Inconnue	20	19	34	18	30	17	13	21	12	20	19	10
Habitation: allée	19	26	19	21	12	20	12	14	18	11	14	6
Habitation: jardin	25	10	18	18	12	13	18	8	13	3	10	2
Culture et loisirs	19	24	16	9	12	12	5	6	7	7	4	4
Horeca	30	10	9	7	12	12	1	7	13	3	6	4
Habitation: dépendances	16	15	11	11	5	11	9	8	8	6	9	3
Institution d'enseignement	18	10	10	8	5	6	3	11	7	5	13	1
Habitation: garage	15	10	13	10	6	8	7	5	6	10	3	2
Magasin	20	10	7	6	10	5	6	2	9	11	3	2
Infrastructure sportive	13	12	8	6	8	2	15	11	6	3	4	1
Autre	6	3	5	11	6	10	7	5	5	12	7	3
Service public	6	9	9	8	7	12	4	4	9		5	3
Arrêt de bus / tram	4	7	2	7	4	3	3	1	2	5	1	1
Chantier	10	3	3	1	1		1	5	4	7	1	2
Stade	10	8	3	2	3	1	3	2	3		1	2
Edifice religieux / lieu du culte	7	7	6	5	3	2			3		1	1
Cimetière	4		3	3	2	3	2	2	1	6	3	4
Emplacement de vélo	2	2		5	3	1	4	2	7	1		2
Bâtiment administratif	4	4	4	3	1	2	1	3	2	2		1
Bureau de police	3	2	7	2	3	1		1	2	2	3	1
Habitation: résidence secondaire	1	2	1	2	1	2	2	8	1	1	2	
Service	1	2		3	2	2	2	1	2	3	1	2
Banque / institution financière	4	3	2	2	2	1	1		1		2	1
Moyen de transport: autre	1		3	2		2	2		2	1	1	1
Station de bus / métro et gare de chemin de fer	3			1	3	3	2		2	1		
Station essence	1	2	1			1		2	1	2	2	1
Moyen de transport: voiture	4		1		1	1		1		1	1	
Installation militaire			1		1	2				3	1	1
Aéroport		4	3									
Eaux intérieures et maritimes	3		1		1		1			1		
Médecin / dentiste / pharmacien					2			1		1		
Maison de repos										2	1	
Moyen de transport: train / tram / métro											1	1
Hôpital					1							
Maison de débauche					1							
<b>Total</b>	<b>829</b>	<b>722</b>	<b>714</b>	<b>659</b>	<b>591</b>	<b>652</b>	<b>477</b>	<b>509</b>	<b>593</b>	<b>545</b>	<b>531</b>	<b>249</b>



**Beveren-Kruibeke-Zwijndrecht**

**Infractions contre l'intégrité physique**

	2000	2015	2016	2017	2018	2019	2020	2021	2022	2023	2024	2025
Habitation	136	249	248	270	291	297	249	212	242	221	296	115
Voie publique	111	141	159	137	136	136	137	148	128	157	137	73
Horeca	50	31	34	35	27	38	19	13	30	18	17	8
Inconnue	14	13	23	20	13	15	11	14	10	15	18	6
Service public	1	8	19	13	14	14	13	8	8	7	13	8
Parking	8	7	10	8	15	9	11	15	9	10	12	5
Entreprise	1	5	13	17	12	12	5	9	9	15	6	10
Institution d'enseignement	5	9	10	6	5	16	8	7	12	7	22	5
Culture et loisirs	8	10	18	13	4	13	3	4	13	12	8	2
Infrastructure sportive	1	2	7	5	6	13	6	7	5	9	4	4
Habitation: allée	4	5	9	5	6	8	5	1	3	7	4	4
Terrain	3	6	6	10	4	2	4	5	6	1	5	1
Magasin	5	3	2	4	2	5	4	3	2	8	6	2
Stade	4	10	3	1	2	2	2		5	4	2	
Autre	2	1	5	4	3		2	2	2	3	4	1
Arrêt de bus / tram		2		6	4		1	1	4	3	2	2
Habitation: jardin	2	3	1	1	1	1	5	2	1	2	5	1
Moyen de transport: autobus / autocar	1	1	2	3		2	2				3	2
Station essence			1	3	1	3	1	2	2	1	1	1
Bureau de police	2	3	1			3	1	1		1	1	1
Station de bus / métro et gare de chemin de fer			1		2			2		3	1	2
Moyen de transport: autre		1	1	2	1	3			1		1	
Maison de repos			3		1			1	2			
Moyen de transport: train / tram / métro		1	1	1		1					2	1
Service		1	1		1	1				3		
Médecin / dentiste / pharmacien	1	1		1	1			1	1			
Eaux intérieures et maritimes			1	1				1		1		
Bâtiment administratif				2								
Edifice religieux / lieu du culte		1				1						
Hôpital		1				1						
Installation militaire		1					1					
Aéroport			1									
Banque / institution financière			1									
Maison de débauche		1										
<b>Total</b>	<b>359</b>	<b>517</b>	<b>581</b>	<b>568</b>	<b>552</b>	<b>596</b>	<b>490</b>	<b>459</b>	<b>495</b>	<b>508</b>	<b>570</b>	<b>254</b>

# ***STATISTIQUES POLICIERES DE CRIMINALITE***

---

*LIEU DE PERPETRATION: COMMUNE*

**Beveren-Kruibeke-Zwijndrecht**

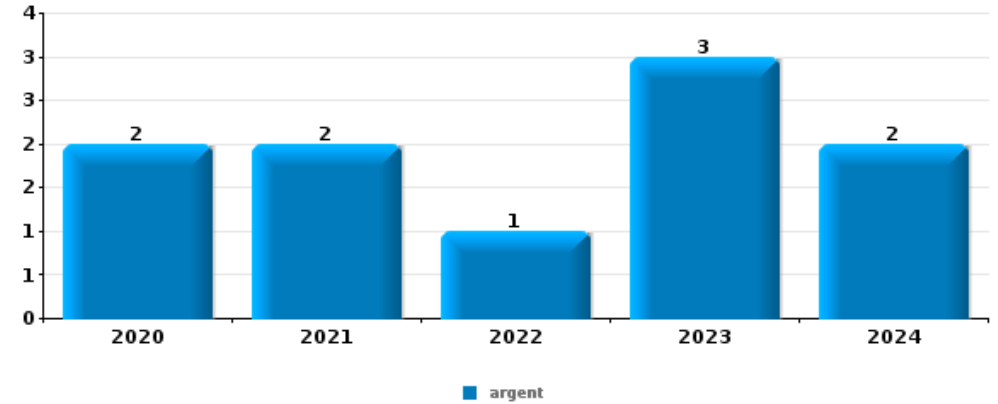
***PARTIE V : OBJETS ET MOYENS DE TRANSPORT***



**Beveren-Kruibeke-Zwijndrecht**

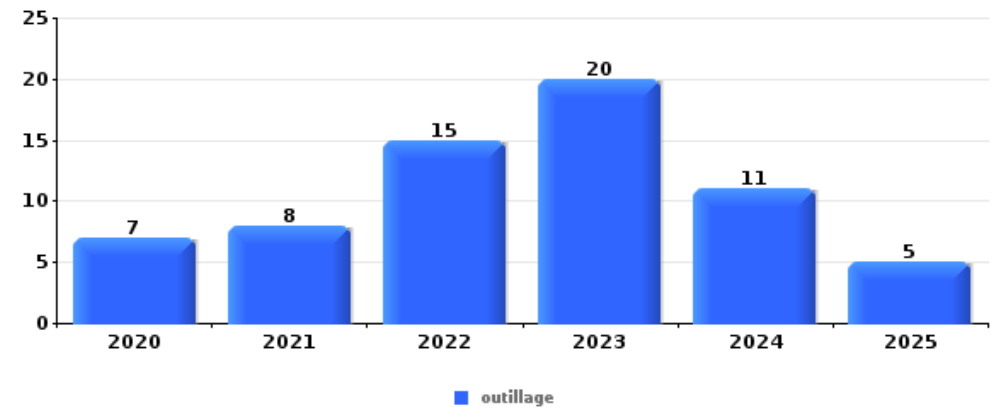
**Vol à main armée**

Top 5 Objets volés (sbd nombre de faits)		2020	2021	2022	2023	2024	2025
1	argent	2	2	1	3	2	
2	GSM et accessoires	1	1	2		2	
3	clé		1		1	1	
3	plaque d'immatriculation	1			1		1
3	valise / sac	2			1		



**Vol dans ou sur un véhicule**

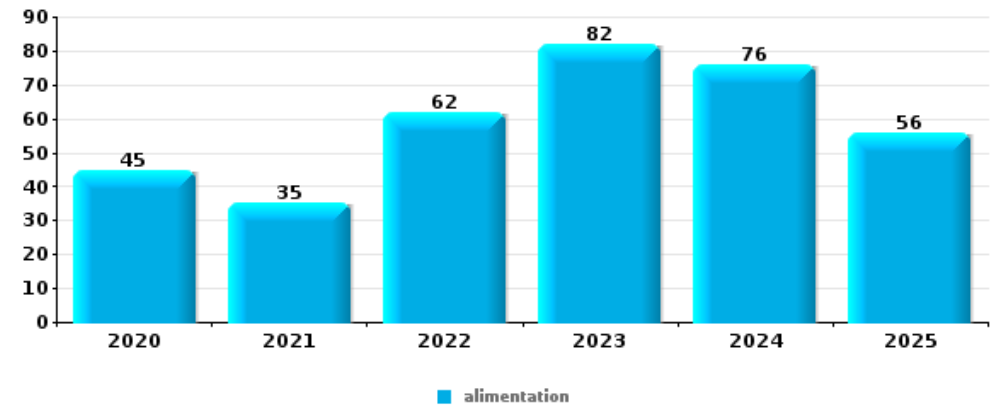
Top 5 Objets volés (sbd nombre de faits)		2020	2021	2022	2023	2024	2025
1	outillage	7	8	15	20	11	5
2	argent	20	8	6	11	5	5
3	permis de conduire	10	8	8	9	2	3
4	carte bancaire / carte de crédit	6	7	12	5	4	4
5	carte d'identité / passeport	7	5	8	5	3	2





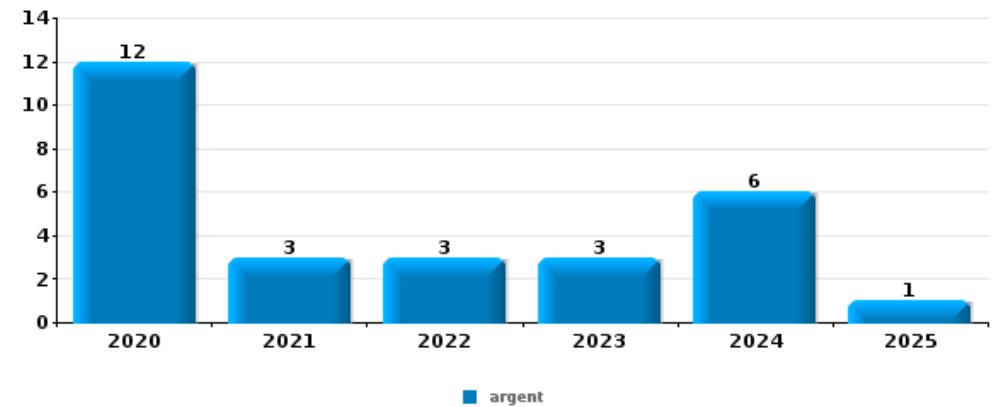
Vol à l'étalage

Top 5 Objets volés (sbd nombre de faits)		2020	2021	2022	2023	2024	2025
1	alimentation	45	35	62	82	76	56
2	tabac	25	6	35	40	37	
3	multimédia	21	11	21	19	16	11
4	parfum / produit de beauté	14	13	17	23	21	3
5	vêtement	14	11	12	20	12	7



Cambrilage ds entreprise ou commerce

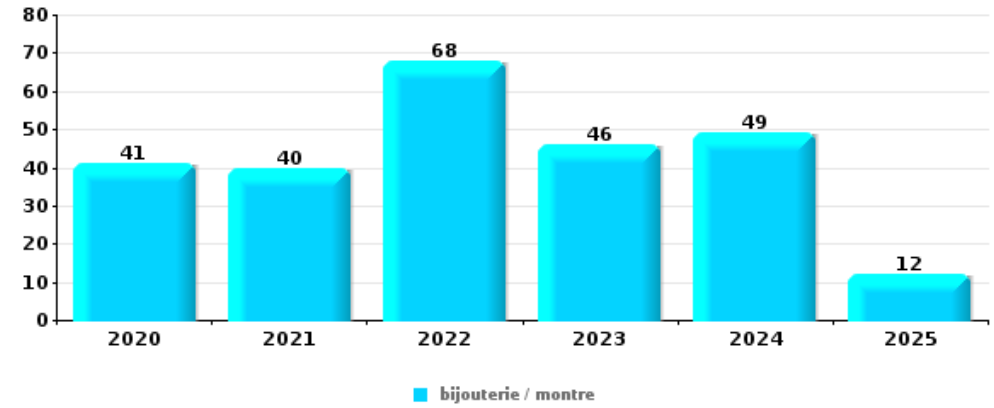
Top 5 Objets volés (sbd nombre de faits)		2020	2021	2022	2023	2024	2025
1	argent	12	3	3	3	6	1
2	alimentation	4	3		2	2	
2	coffre-fort / coffret (argent) / caisse	4	2		2	3	
4	métaux			4	2	1	1
4	ordinateur et accessoires	3		2	2	1	
4	outillage	2	1	3	2		





**Cambrassage dans habitation**

Top 5 Objets volés (sbd nombre de faits)		2020	2021	2022	2023	2024	2025
1	bijouterie / montre	41	40	68	46	49	12
2	argent	37	26	47	42	32	8
3	vêtement	10	4	13	9	6	4
4	multimédia	5	5	10	11	7	4
5	ordinateur et accessoires	4	6	6	11	7	3



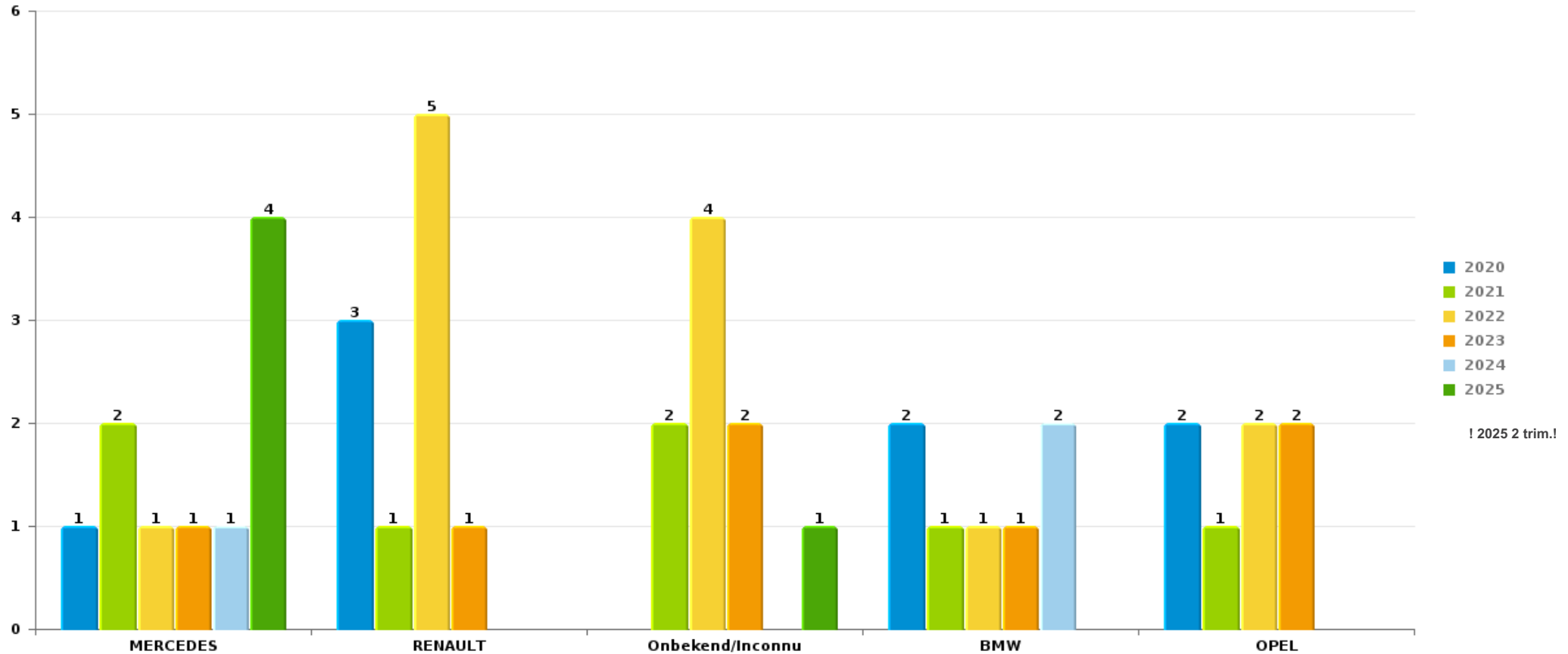
*Remarque: en ce qui concerne les objets, aucun total n'est reproduit étant donné que plusieurs objets peuvent avoir été volés lors d'un même fait.*



Beveren-Kruibeke-Zwijndrecht

Vol de voiture

Nombre de voitures volées par marque (Top 5)



# ***STATISTIQUES POLICIERES DE CRIMINALITE***

---

*LIEU DE PERPETRATION: COMMUNE*

**Beveren-Kruibeke-Zwijndrecht**

***PARTIE VI : SUSPECTS***



## Partie 1: Niveau FAITS (comptage du nombre de faits pour lesquels un certain type de suspect est impliqué)

### 1.1. Nombre d'infractions selon le sexe des suspects identifiés (par catégorie principale)

Étant donné que, tant un suspect identifié masculin qu'un suspect identifié féminin peuvent être impliqués lors d'un même fait, il est possible que la somme des colonnes «Hommes» et «Femmes» soit supérieure à la valeur de la colonne «Total...» (voir également la note méthodologique)

#### Beveren-Kruibe

2025

Catégorie principale / Sexe	Nombre total de faits avec au moins 1 suspect	Hommes	%	Femmes	%
Drogues	122	118	96,7%	10	8,2%
Vol et extorsion	89	71	79,8%	20	22,5%
Registre de population	79	59	74,7%	22	27,8%
Infr. contre l'intégrité physique	76	65	85,5%	19	25,0%
Infr. contre la sécurité publique	54	52	96,3%	6	11,1%
Ivresse et alcool	53	43	81,1%	12	22,6%
Dégradation de la propriété	41	38	92,7%	3	7,3%
Fraude	40	33	82,5%	16	40,0%
Armes et explosifs	38	37	97,4%	1	2,6%
Infr. contre autres valeurs morales et sentiments	27	22	81,5%	6	22,2%
Législation sur les étrangers	27	22	81,5%	5	18,5%
Infr. contre l'autorité publique	21	18	85,7%	3	14,3%
Infr. contre la foi publique	10	7	70,0%	2	20,0%
Infr. contre les mœurs	9	9	100,0%		
Loi du football	9	9	100,0%	1	11,1%
Criminalité informatique	7	6	85,7%	2	28,6%

## CRIMINALITE ENREGISTREE: SUSPECTS



Catégorie principale / Sexe	Nombre total de faits avec au moins 1 suspect	Hommes	%	Femmes	%
Environnement	6	5	83,3%	2	33,3%
Code pénal social	5	5	100,0%		
Autres lois spéciales	4	3	75,0%	1	25,0%
Protection de la jeunesse	4	4	100,0%	1	25,0%
Travail	3	2	66,7%	1	33,3%
Hormones et dopage	1	1	100,0%		
Pratiques commerciales	1	1	100,0%	1	100,0%
Protection de la personne	1	1	100,0%		
Protection des revenus publics	1	1	100,0%		
Santé publique	1	1	100,0%		
<b>Total</b>	<b>729</b>	<b>633</b>	<b>86,8%</b>	<b>134</b>	<b>18,4%</b>



## 1.2. Nombre d'infractions selon le sexe des suspects identifiés (par figure criminelle)

Étant donné que, tant un suspect identifié masculin qu'un suspect identifié féminin peuvent être impliqués lors d'un même fait, il est possible que la somme des colonnes «Hommes» et «Femmes» soit supérieure à la valeur de la colonne «Total...» (voir également la note méthodologique)

### Beveren-Kruibe

2025

#### FC Vol moyen de transport

Figure criminelle / Sexe	Nombre total de faits avec au moins 1 suspect identifié	Hommes	%	Femmes	%
<b>Vol de vélo</b>	<b>3</b>	3	100,0%	1	33,3%
<b>Total</b>	<b>PA</b>	<b>PA</b>	<b>PA</b>	<b>PA</b>	<b>PA</b>

#### FC Vol autre

Figure criminelle / Sexe	Nombre total de faits avec au moins 1 suspect identifié	Hommes	%	Femmes	%
<b>Vol avec violence sans arme</b>	<b>5</b>	4	80,0%	2	40,0%
<b>Vol dans ou sur un véhicule</b>	<b>1</b>	1	100,0%		
<b>Vol à l'arraché</b>	<b>1</b>	1	100,0%		
<b>Vol à l'étalage</b>	<b>67</b>	54	80,6%	14	20,9%
<b>Vol par ruse</b>	<b>2</b>	2	100,0%		
<b>Total</b>	<b>PA</b>	<b>PA</b>	<b>PA</b>	<b>PA</b>	<b>PA</b>



### Criminalité ICT

Figure criminelle / Sexe	Nombre total de faits avec au moins 1 suspect identifié	Hommes	%
Phishing	1	1	100,0%
<b>Total</b>	<b>PA</b>	<b>PA</b>	<b>PA</b>

### FC Autre

Figure criminelle / Sexe	Nombre total de faits avec au moins 1 suspect identifié	Hommes	%	Femmes	%
Violence contre les métiers d'intérêt général	6	5	83,3%	1	16,7%
Graffiti	1	1	100,0%		
Dégradation de voiture	8	7	87,5%	1	12,5%
<b>Total</b>	<b>PA</b>	<b>PA</b>	<b>PA</b>	<b>PA</b>	<b>PA</b>

### PH Violence intrafamiliale (VIF)

Figure criminelle / Sexe	Nombre total de faits avec au moins 1 suspect identifié	Hommes	%	Femmes	%
VIF: physique, dans le couple	25	23	92,0%	8	32,0%
VIF: physique, envers des descendants	2	2	100,0%		
VIF: physique, envers d'autres membres	7	3	42,9%	4	57,1%
VIF: sexuelle, dans le couple	1	1	100,0%		
VIF: psychique, dans le couple	11	10	90,9%	2	18,2%
VIF: psychique, envers des descendants	3	3	100,0%	1	33,3%
VIF: psychique, envers d'autres membres	4	3	75,0%	1	25,0%
VIF: économique, dans le couple	4	4	100,0%		
VIF: économique, envers des descendants	1	1	100,0%		
VIF: économique, envers d'autres membres	2	2	100,0%		
<b>Total</b>	<b>PA</b>	<b>PA</b>	<b>PA</b>	<b>PA</b>	<b>PA</b>

## CRIMINALITE ENREGISTREE: SUSPECTS



### PH Hormones et dopage

Figure criminelle / Sexe	Nombre total de faits avec au moins 1 suspect identifié	Hommes	%
Dopage humain	1	1	100,0%
Total	PA	PA	PA

### PH Drogues

Figure criminelle / Sexe	Nombre total de faits avec au moins 1 suspect identifié	Hommes	%	Femmes	%
Vente de cocaïne	2	2	100,0%	1	50,0%
Import-export de cocaïne	1	1	100,0%	1	100,0%
Vente de drogues synthétiques	4	4	100,0%	1	25,0%
Vente de cannabis en grande quantité	1	1	100,0%	1	100,0%
Vente-traffic d'héroïne	1	1	100,0%	1	100,0%
Total	PA	PA	PA	PA	PA

### PH Trafic d'armes

Figure criminelle / Sexe	Nombre total de faits avec au moins 1 suspect identifié	Hommes	%
Commerce et production d'arme à feu et mun.	5	5	100,0%
Total	PA	PA	PA

### PH Traite des êtres humains

Figure criminelle / Sexe	Nombre total de faits avec au moins 1 suspect identifié	Hommes	%
TEH - exploitation sexuelle	1	1	100,0%
Total	PA	PA	PA



**PH Violence dans l'espace public**

Figure criminelle / Sexe	Nombre total de faits avec au moins 1 suspect identifié	Hommes	%	Femmes	%
Violence physique (transport public)	2	1	50,0%	1	50,0%
Violence physique (voie publique)	35	31	88,6%	6	17,1%
Violence physique (autre endroit public)	2	1	50,0%	1	50,0%
Violence physique (endroit accessible au public)	4	4	100,0%	2	50,0%
Violence sexuelle (voie publique)	3	3	100,0%		
Violence sexuelle (endroit accessible au public)	1	1	100,0%		
Violence psychique (voie publique)	12	10	83,3%	2	16,7%
Violence psychique (autre endroit public)	1	1	100,0%		
Violence psychique (endroit accessible au public)	2	2	100,0%		
Vol avec violence sans arme (voie publique)	1	1	100,0%		
Vol avec violence sans arme (endr. acces. au pub.)	3	2	66,7%	2	66,7%
<b>Total</b>	<b>PA</b>	<b>PA</b>	<b>PA</b>	<b>PA</b>	<b>PA</b>

**PH Autre**

Figure criminelle / Sexe	Nombre total de faits avec au moins 1 suspect identifié	Hommes	%	Femmes	%
Cyberharcèlement	4	3	75,0%	1	25,0%
Fraude à l'identité	6	3	50,0%	2	33,3%
<b>Total</b>	<b>PA</b>	<b>PA</b>	<b>PA</b>	<b>PA</b>	<b>PA</b>



### 1.3. Nombre d'infractions selon l'âge des suspects identifiés (par catégorie principale)

Étant donné que, tant un suspect identifié mineur qu'un suspect identifié majeur peuvent être impliqués lors d'un même fait, il est possible que la somme des colonnes «Mineur» et «Majeur» soit supérieure à la valeur de la colonne «Total...» (voir également la note méthodologique)

#### Beveren-Kruibe

2025

Catégorie principale / Âge	Nombre total de faits avec au moins 1 suspect identifié	Mineur	%	Majeur	%
Drogues	122	16	13,1%	110	90,2%
Vol et extorsion	89	22	24,7%	69	77,5%
Registre de population	79	2	2,5%	77	97,5%
Infr. contre l'intégrité physique	76	8	10,5%	69	90,8%
Infr. contre la sécurité publique	54	7	13,0%	50	92,6%
Ivresse et alcool	53			53	100,0%
Dégradation de la propriété	41	7	17,1%	36	87,8%
Fraude	40			40	100,0%
Armes et explosifs	38	5	13,2%	33	86,8%
Infr. contre autres valeurs morales et sentiments	27	3	11,1%	25	92,6%
Législation sur les étrangers	27			27	100,0%
Infr. contre l'autorité publique	21	4	19,0%	17	81,0%
Infr. contre la foi publique	10	2	20,0%	8	80,0%
Infr. contre les moeurs	9	1	11,1%	8	88,9%
Loi du football	9	2	22,2%	9	100,0%
Criminalité informatique	7			7	100,0%
Environnement	6	1	16,7%	6	100,0%
Code pénal social	5	1	20,0%	5	100,0%
Autres lois spéciales	4	1	25,0%	3	75,0%
Protection de la jeunesse	4	2	50,0%	2	50,0%
Travail	3			3	100,0%
Hormones et dopage	1			1	100,0%
Pratiques commerciales	1			1	100,0%
Protection de la personne	1	1	100,0%		
Protection des revenus publics	1	1	100,0%	1	100,0%
Santé publique	1			1	100,0%
<b>Total</b>	<b>729</b>	<b>86</b>	<b>11,8%</b>	<b>661</b>	<b>90,7%</b>





## 1.4. Nombre d'infractions selon l'âge des suspects identifiés (par figure criminelle)

Étant donné que, tant un suspect identifié mineur qu'un suspect identifié majeur peuvent être impliqués lors d'un même fait, il est possible que la somme des colonnes «Mineur» et «Majeur» soit supérieure à la valeur de la colonne «Total...» (voir également la note méthodologique)

### Beveren-Kruibe

**2025**

#### FC Vol moyen de transport

Figure criminelle / Âge	Nombre total de faits avec au moins 1 suspect identifié	Majeur	%
<b>Vol de vélo</b>	3	3	100,0%
<b>Total</b>	<b>PA</b>	<b>PA</b>	<b>PA</b>

#### FC Vol autre

Figure criminelle / Âge	Nombre total de faits avec au moins 1 suspect identifié	Mineur	%	Majeur	%
<b>Vol avec violence sans arme</b>	5	2	40,0%	3	60,0%
<b>Vol dans ou sur un véhicule</b>	1			1	100,0%
<b>Vol à l'arraché</b>	1	1	100,0%		
<b>Vol à l'étaglage</b>	67	17	25,4%	52	77,6%
<b>Vol par ruse</b>	2			2	100,0%
<b>Total</b>	<b>PA</b>	<b>PA</b>	<b>PA</b>	<b>PA</b>	<b>PA</b>

#### Criminalité ICT

Figure criminelle / Âge	Nombre total de faits avec au moins 1 suspect identifié	Majeur	%
<b>Phishing</b>	1	1	100,0%
<b>Total</b>	<b>PA</b>	<b>PA</b>	<b>PA</b>

## CRIMINALITE ENREGISTREE: SUSPECTS



### FC Autre

Figure criminelle / Âge	Nombre total de faits avec au moins 1 suspect identifié	Mineur	%	Majeur	%
Violence contre les métiers d'intérêt général	6	1	16,7%	5	83,3%
Graffiti	1			1	100,0%
Dégradation de voiture	8			8	100,0%
<b>Total</b>	<b>PA</b>	<b>PA</b>	<b>PA</b>	<b>PA</b>	<b>PA</b>

### PH Violence intrafamiliale (VIF)

Figure criminelle / Âge	Nombre total de faits avec au moins 1 suspect identifié	Mineur	%	Majeur	%
VIF: physique, dans le couple	25			25	100,0%
VIF: physique, envers des descendants	2			2	100,0%
VIF: physique, envers d'autres membres	7	1	14,3%	6	85,7%
VIF: sexuelle, dans le couple	1			1	100,0%
VIF: psychique, dans le couple	11			11	100,0%
VIF: psychique, envers des descendants	3			3	100,0%
VIF: psychique, envers d'autres membres	4	1	25,0%	3	75,0%
VIF: économique, dans le couple	4			4	100,0%
VIF: économique, envers des descendants	1			1	100,0%
VIF: économique, envers d'autres membres	2			2	100,0%
<b>Total</b>	<b>PA</b>	<b>PA</b>	<b>PA</b>	<b>PA</b>	<b>PA</b>

### PH Hormones et dopage

Figure criminelle / Âge	Nombre total de faits avec au moins 1 suspect identifié	Majeur	%
Dopage humain	1	1	100,0%
<b>Total</b>	<b>PA</b>	<b>PA</b>	<b>PA</b>

## CRIMINALITE ENREGISTREE: SUSPECTS



### PH Drogues

Figure criminelle / Âge	Nombre total de faits avec au moins 1 suspect identifié	Mineur	%	Majeur	%
Vente de cocaïne	2	1	50,0%	1	50,0%
Import-export de cocaïne	1			1	100,0%
Vente de drogues synthétiques	4	1	25,0%	3	75,0%
Vente de cannabis en grande quantité	1	1	100,0%		
Vente-traffic d héroïne	1	1	100,0%		
Total	PA	PA	PA	PA	PA

### PH Trafic d'armes

Figure criminelle / Âge	Nombre total de faits avec au moins 1 suspect identifié	Majeur	%
Commerce et production d'arme à feu et mun.	5	5	100,0%
Total	PA	PA	PA

### PH Traite des êtres humains

Figure criminelle / Âge	Nombre total de faits avec au moins 1 suspect identifié	Majeur	%
TEH - exploitation sexuelle	1	1	100,0%
Total	PA	PA	PA

## CRIMINALITE ENREGISTREE: SUSPECTS



### PH Violence dans l'espace public

Figure criminelle / Âge	Nombre total de faits avec au moins 1 suspect identifié	Mineur	%	Majeur	%
Violence physique (transport public)	2			2	100,0%
Violence physique (voie publique)	35	6	17,1%	29	82,9%
Violence physique (autre endroit public)	2			2	100,0%
Violence physique (endroit accessible au public)	4	1	25,0%	4	100,0%
Violence sexuelle (voie publique)	3			3	100,0%
Violence sexuelle (endroit accessible au public)	1			1	100,0%
Violence psychique (voie publique)	12	2	16,7%	10	83,3%
Violence psychique (autre endroit public)	1			1	100,0%
Violence psychique (endroit accessible au public)	2	1	50,0%	2	100,0%
Vol avec violence sans arme (voie publique)	1	1	100,0%		
Vol avec violence sans arme (endr. acces. au pub.)	3			3	100,0%
<b>Total</b>	<b>PA</b>	<b>PA</b>	<b>PA</b>	<b>PA</b>	<b>PA</b>

### PH Autre

Figure criminelle / Âge	Nombre total de faits avec au moins 1 suspect identifié	Mineur	%	Majeur	%
Cyberharcèlement	4	1	25,0%	3	75,0%
Fraude à l'identité	6	1	16,7%	5	83,3%
<b>Total</b>	<b>PA</b>	<b>PA</b>	<b>PA</b>	<b>PA</b>	<b>PA</b>



## Partie 2: Niveau SUSPECTS-FAIT (comptage du nombre de combinaisons suspect-fait)

### 2.1. Nombre de suspects-fait selon le sexe des suspects identifiés (TOP 5 des catégories principales)

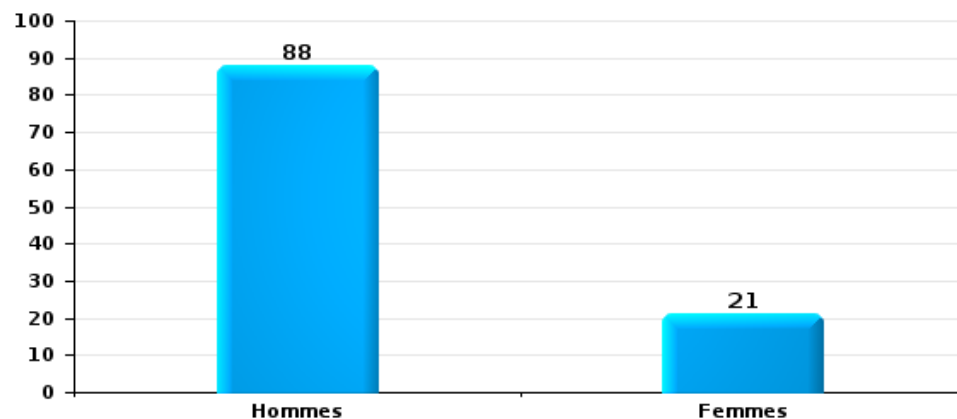
Lorsqu'un même suspect a commis plusieurs faits durant la période considérée, il est aussi comptabilisé plusieurs fois (voir également la note méthodologique)

#### Beveren-Kruibeke-Zwijndrecht

2025

#### Vol et extorsion

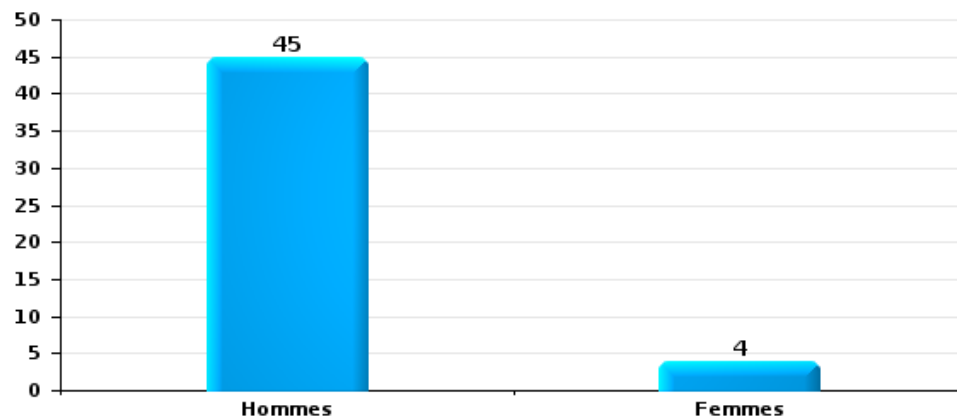
Nombre de suspects-fait selon le sexe





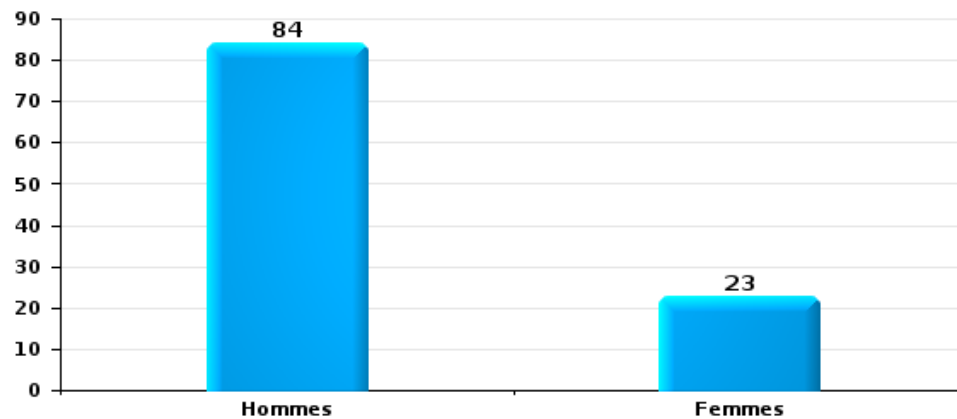
Dégradation de la propriété

Nombre de suspects-fait selon le sexe



Infr. contre l'intégrité physique

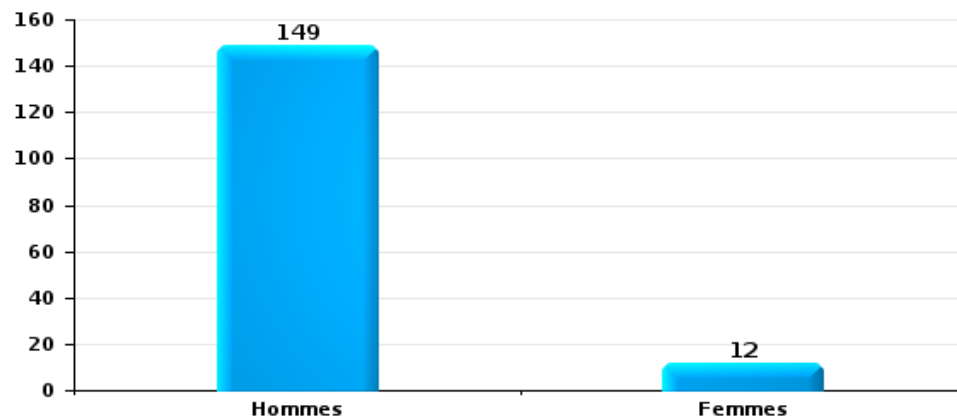
Nombre de suspects-fait selon le sexe





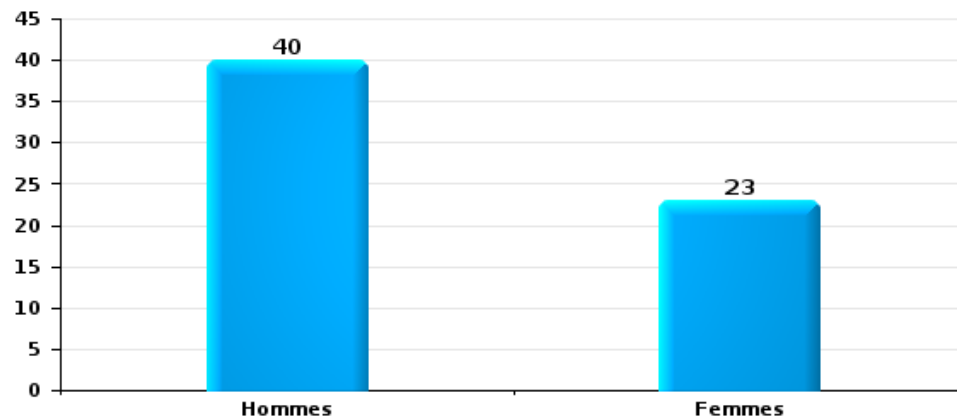
Drogues

Nombre de suspects-fait selon le sexe



Fraude

Nombre de suspects-fait selon le sexe





## 2.2. Nombre de suspects-fait selon le sexe des suspects identifiés (TOP 5 des figures criminelles)

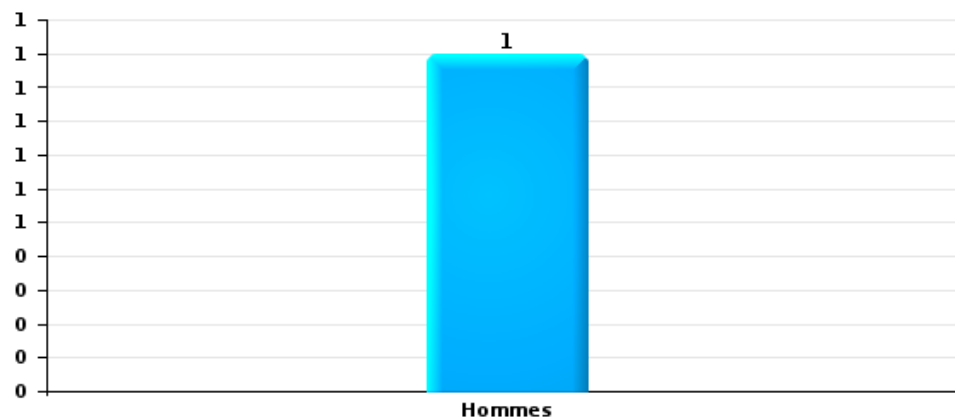
Lorsqu'un même suspect a commis plusieurs faits durant la période considérée, il est aussi comptabilisé plusieurs fois (voir également la note méthodologique)

### Beveren-Kruibeke-Zwijndrecht

2025

### Vol dans ou sur un véhicule

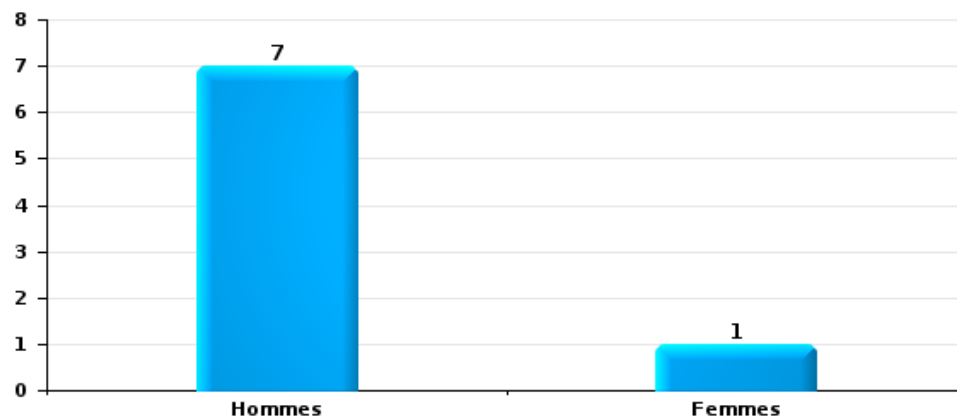
Nombre de suspects-fait selon le sexe





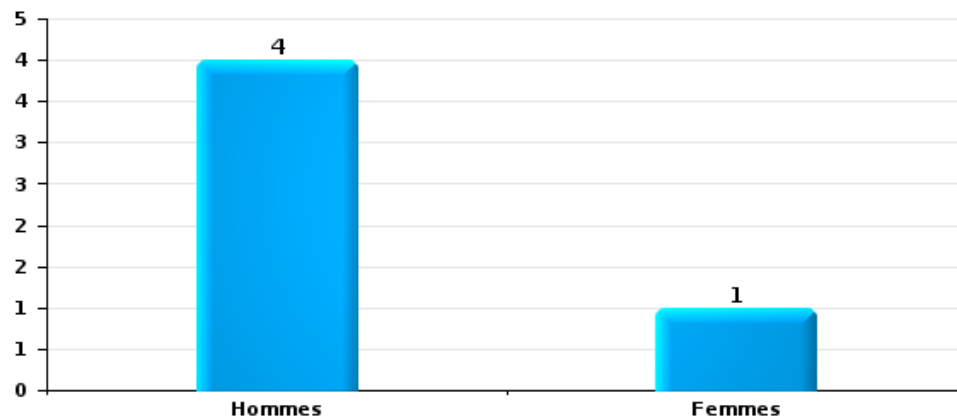
Dégradation de voiture

Nombre de suspects-fait selon le sexe



Vol de vélo

Nombre de suspects-fait selon le sexe





### 2.3. Nombre de suspects-fait selon l'âge des suspects identifiés (TOP 5 des catégories principales)

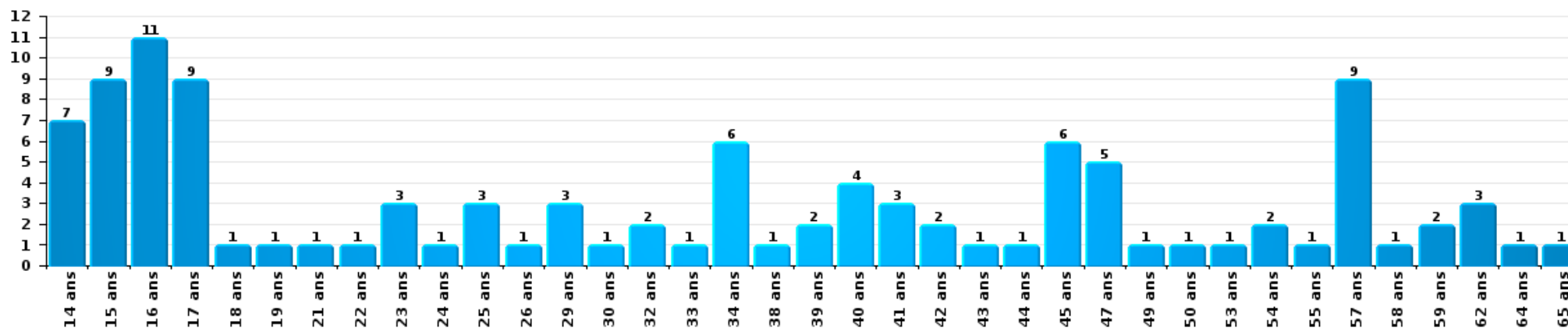
1) Lorsqu'un même suspect a commis plusieurs faits durant la période considérée, il est aussi comptabilisé plusieurs fois, qu'il ait le même âge ou non – 2) Les suspects au-dessous de 14 ans et à partir de 90 ans ne sont pas repris dans le tableau (voir également la note méthodologique)

#### Beveren-Kruibeke-Zwijndrecht

**2025**

Vol et extorsion

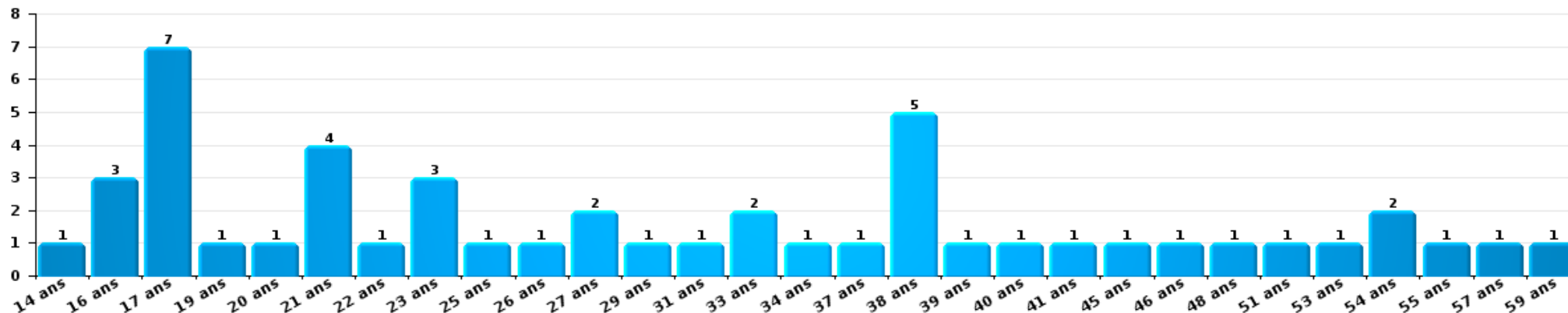
Nombre de suspects-fait par âge (chronologique)





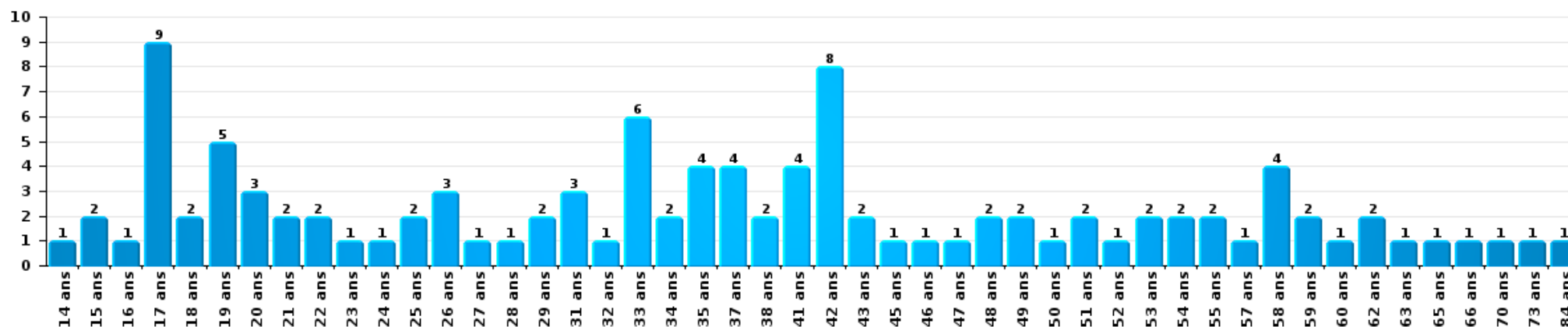
Dégradation de la propriété

Nombre de suspects-fait par âge (chronologique)



Infr. contre l'intégrité physique

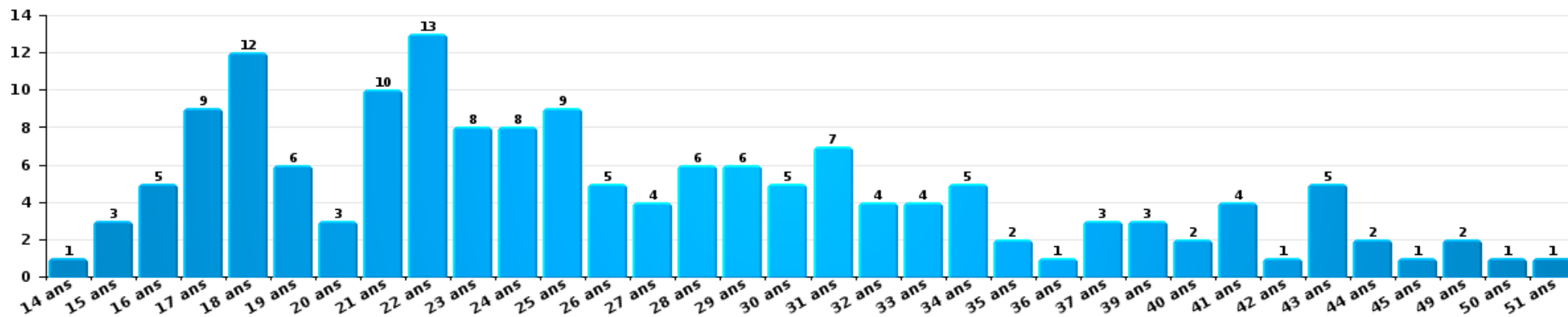
Nombre de suspects-fait par âge (chronologique)





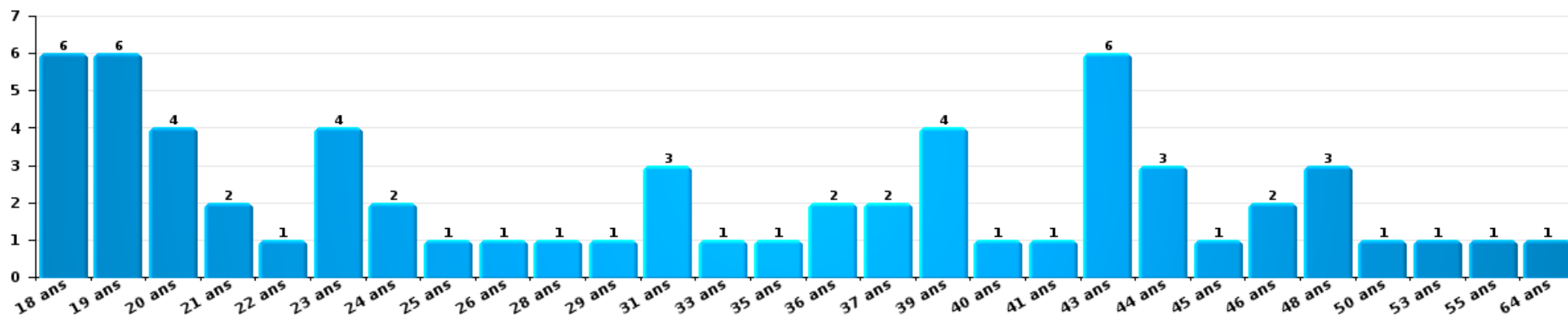
Drogues

Nombre de suspects-fait par âge (chronologique)



Fraude

Nombre de suspects-fait par âge (chronologique)





## 2.4. Nombre de suspects-fait selon l'âge des suspects identifiés (TOP 5 des figures criminelles)

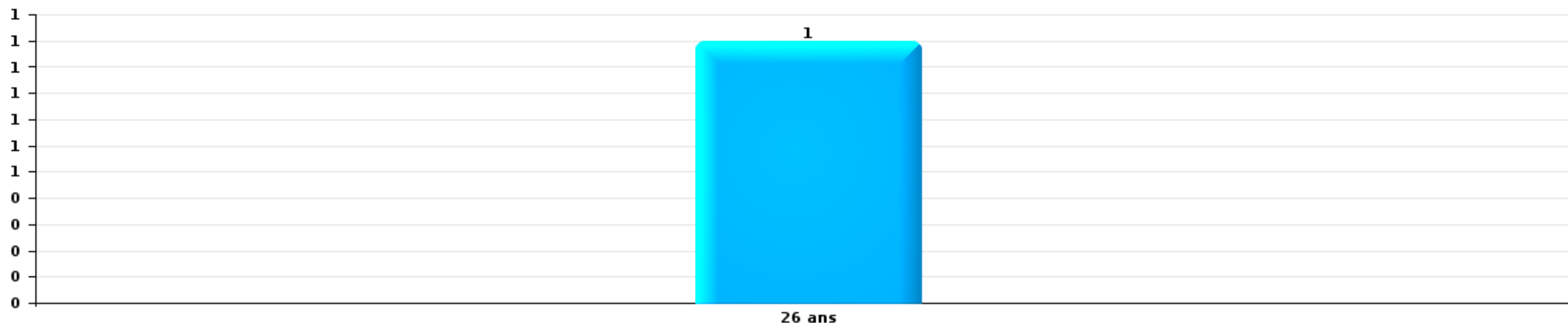
1) Lorsqu'un même suspect a commis plusieurs faits durant la période considérée, il est aussi comptabilisé plusieurs fois, qu'il ait le même âge ou non – 2) Les suspects au-dessous de 14 ans et à partir de 90 ans ne sont pas repris dans le tableau (voir également la note méthodologique)

### Beveren-Kruibeke-Zwijndrecht

2025

### Vol dans ou sur un véhicule

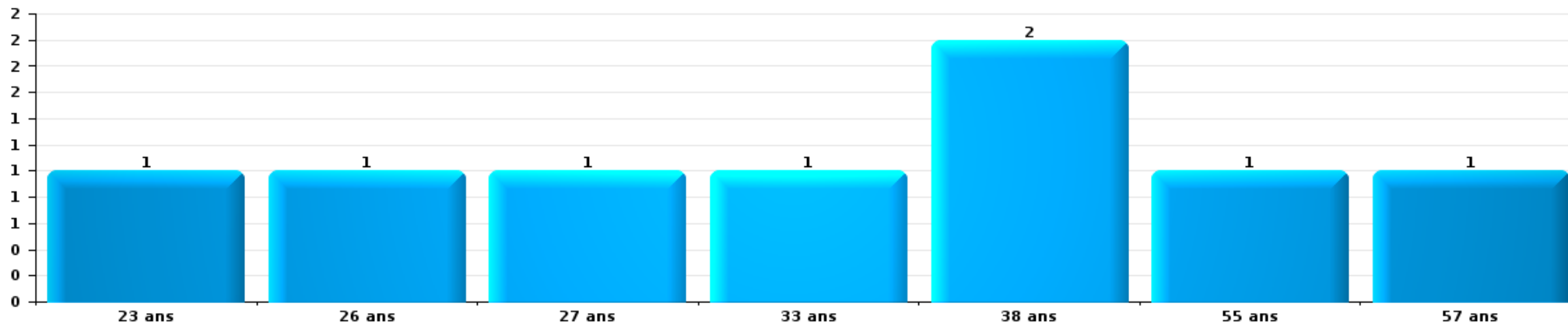
Nombre de suspects-fait par âge (chronologique)





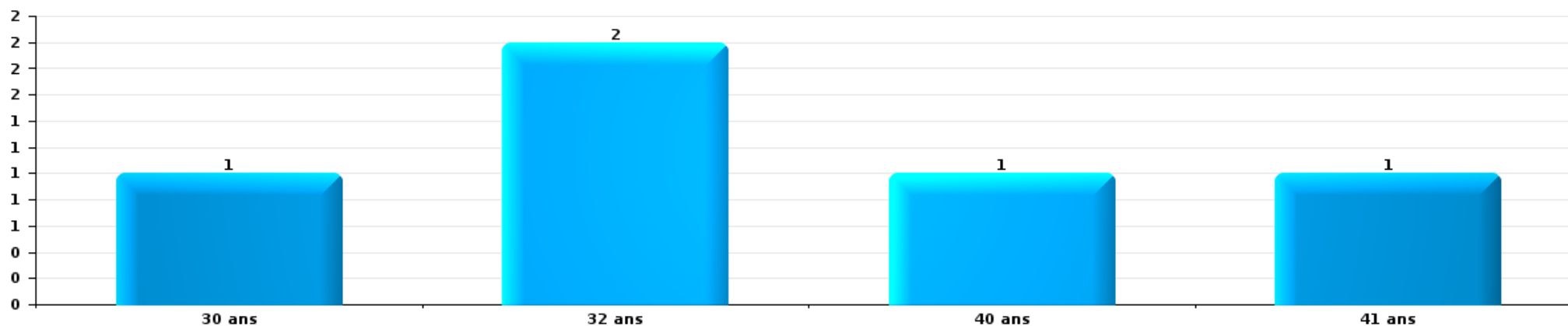
Dégradation de voiture

Nombre de suspects-fait par âge (chronologique)



Vol de vélo

Nombre de suspects-fait par âge (chronologique)



# ***STATISTIQUES POLICIERES DE CRIMINALITE***

---

*LIEU DE PERPETRATION: COMMUNE*

**Beveren-Kruibeke-Zwijndrecht**

***ANNEXE I: DETAIL PAR CATEGORIE DE DELIT  
CODE PENAL***



**Beveren-Kruibeke-Zwijndrecht**

**Infraction Code pénal**

**Infr. contre l'intégrité physique**

			2000	2015	2016	2017	2018	2019	2020	2021	2022	2023	2024	2025
Assassinat	Parricide (assassinat)	Tent.			1	1								
	Infanticide (assassinat)	Tent.				1								
	Empoisonnement (assassinat)	Tent.		2										
	Assassinat - police/gard. de prison/corps sécurité	Tent.											1	
	Autres	Acc.	1		1					2		1	1	
		Tent.				1	1	1	1		1	1	1	3
		<b>Sous-total</b>	<b>1</b>	<b>2</b>	<b>2</b>	<b>1</b>	<b>2</b>	<b>1</b>	<b>1</b>	<b>2</b>	<b>1</b>	<b>2</b>	<b>3</b>	<b>3</b>
Meurtre	Parricide (meurtre)	Tent.						1						
	Empoisonnement (meurtre)	Acc.			1									
		Tent.		1										
	Non spécifié	Acc.	1											
		Tent.												1
	Autres	Acc.			1								1	
		Tent.	1	6	8	3	5	6	2	6	4	7	3	2
		<b>Sous-total</b>	<b>2</b>	<b>7</b>	<b>10</b>	<b>3</b>	<b>5</b>	<b>7</b>	<b>2</b>	<b>6</b>	<b>4</b>	<b>7</b>	<b>4</b>	<b>3</b>
Torture et maltraitance	Torture	Acc.							1					
	Traitement inhumain	Acc.					1	1	2		1			
	Traitement dégradant	Acc.						1		1				
		<b>Sous-total</b>				<b>1</b>	<b>2</b>	<b>3</b>	<b>1</b>	<b>1</b>				
Coups et/ou blessures vol. en sphère familiale	Entre partenaires ou ex-partenaires	Acc.	51	151	161	155	179	180	151	136	160	143	196	73
	Lors d'un différend familial en général	Acc.	50											
	Par les parents envers un mineur	Acc.	2	14	15	11	18	27	17	17	23	22	24	12
	Par les parents envers personne vulnérable	Acc.		1						2			1	
	Envers les parents	Acc.	1	12	15	25	17	16	13	9	17	17	17	9
	Envers d'autres ascendants directs ou collatéraux	Acc.		7	9	13	11	16	6	9	5	12	14	4
		<b>Sous-total</b>	<b>104</b>	<b>185</b>	<b>200</b>	<b>204</b>	<b>225</b>	<b>239</b>	<b>187</b>	<b>173</b>	<b>205</b>	<b>194</b>	<b>252</b>	<b>98</b>



Infr. contre l'intégrité physique

			2000	2015	2016	2017	2018	2019	2020	2021	2022	2023	2024	2025
Coups et/ou blessures vol. hors sphère familiale	Bagarres (=coups réciproques)	Acc.	25	76	81	93	83	92	95	72	68	75	84	42
	Coups envers fonctionnaire de police	Acc.	3	10	6	7	3	3	5	7	5	5	5	5
		Tent.								1				
	Envers un mineur par une pers. ayant autorité	Acc.	3	6	6	4	9	6	1	5	5	3	9	4
	Envers un mineur qualité de l'auteur inconnue	Acc.	8	10	18	16	10	15	7	23	22	24	29	8
	Envers pers. vulnérable par pers. ayant autorité	Acc.						1						
	Envers pers. vulnérable (qualité auteur inconnue)	Acc.							1	1				
	Envers un mineur par cohabitant sans rel. Autorité	Acc.								2				1
	Envers un arbitre de manifestation sportive	Acc.								1				
	Coups envers personnel transport public	Acc.		1	3	2		1		3	1	1	1	
	Coups envers personnel autre service public	Acc.		1			2	2	1	3	1	2	1	
	Coups envers profession médicale	Acc.		2					1		1		2	
	Coups envers personnel institut d'enseignement	Acc.		1		3	2	2	1	1	1	3	4	2
	Coups envers gardien de prison/corps sécurité	Acc.				3			2		1	2	1	1
	Coups envers personnel pompiers/protection civile	Acc.												1
Non spécifié	Acc.	154	171	205	189	158	163	144	129	138	164	140	72	
	Tent.											1		
	Sous-total		193	278	319	317	267	288	256	248	246	280	276	134
Mutilation génitale féminine	Acc.					1								
	Sous-total					1								
Abstention coupable	Acc.		1	4	1	2	5	1	3	3	2	2	1	
	Sous-total		1	4	1	2	5	1	3	3	2	2	1	
Autres infr. volontaires. c/ l'intégrité phys.	Privation de soins à enfant ou personne vulnérable	Acc.	1	1	1	2	3	2		3		1		
	Délaissement d'enfant ou personne vulnérable	Acc.	1	1										
	Abandon d'enfant dans le besoin	Acc.		1		1		1						
	Administration substances nuisibles	Acc.			1		2		2	1		1		
		Tent.	1											
	Empoisonnement de denrées	Acc.		1	1	1								
	Entrave méchante à la circulation	Acc.	2	13	15	13	16	8	16	11	8	7	8	6
		Tent.	1											
Voies de faits et violences légères	Acc.	17	18	18	11	22	30	11	8	9	9	14	4	
	Tent.	2												
	Sous-total	25	34	35	26	42	43	30	21	21	16	24	10	
Infr. involontaires contre l'intégrité physique	Coups et/ou blessures involontaires	Acc.	26	3	5	5	3	5	2	1	4	1	3	1
	Administration involontaire substances nuisibles	Acc.				1								
	Abstention d'entretien enfant/personne vulnérable	Acc.	2											
	Morsure de chien	Acc.	2	7	6	11	3	6	8	4	10	6	6	4
	Non spécifié	Acc.	4											
	Sous-total	34	10	11	16	7	11	10	5	14	7	9	5	
	Total	359	517	581	568	552	596	490	459	495	508	570	254	



Infr. contre la liberté individuelle

		2000	2015	2016	2017	2018	2019	2020	2021	2022	2023	2024	2025	
Prise d'otages	Acc.										1	1		
	Tent.				1		1							
	<b>Sous-total</b>				1		1				1	1		
Enlèvement de mineur ou personne vulnérable	Enlèvement parental	Acc.	1	1	2								2	1
		Tent.							1					
	Autre enlèvement	Acc.	3	1	1				1			1		2
		Tent.		1		2		2	1	1	4	1		
	<b>Sous-total</b>	<b>3</b>	<b>3</b>	<b>2</b>	<b>4</b>		<b>2</b>	<b>1</b>	<b>3</b>	<b>4</b>	<b>2</b>	<b>2</b>	<b>3</b>	
Détention par un particulier	Acc.	2	4	4	4	5	5	5	2	4	4	4	2	
	Tent.												1	
	<b>Sous-total</b>	<b>2</b>	<b>4</b>	<b>4</b>	<b>4</b>	<b>5</b>	<b>5</b>	<b>5</b>	<b>2</b>	<b>4</b>	<b>4</b>	<b>4</b>	<b>3</b>	
<b>Total</b>		<b>5</b>	<b>7</b>	<b>6</b>	<b>8</b>	<b>6</b>	<b>7</b>	<b>7</b>	<b>5</b>	<b>8</b>	<b>7</b>	<b>7</b>	<b>6</b>	



Infr. contre les mœurs

			2000	2015	2016	2017	2018	2019	2020	2021	2022	2023	2024	2025	
Viol n'ayant pas causé la mort	Victime < 10a	Acc.	2	3	2	6	1	1	8		1				
	Victime 10a - 14a	Acc.	3		2	7		4	2	2	1				
	Victime 14a - 16a	Acc.		4	5		4	1	3	3					
	Victime 16a - 18a	Acc.		1	3	5	3	3	2	1					
	Victime majeure	Acc.	2	8	7	7	10	12	13	7	4				
		Tent.		1		1		1							
	Victime âge inconnu	Acc.								1					
	<b>Sous-total</b>		<b>7</b>	<b>17</b>	<b>19</b>	<b>26</b>	<b>18</b>	<b>22</b>	<b>29</b>	<b>13</b>	<b>6</b>				
Viol avec conséquence inconnue		Acc.	1				1	1				2			
		<b>Sous-total</b>	<b>1</b>				<b>1</b>	<b>1</b>				<b>2</b>			
Viol n'ayant pas causé la mort (nvCPS)	Victime < 16a	Acc.							1		5	11	11	4	
		Tent.												1	
	Victime 16a - 18a	Acc.								1	4	1	4	1	
		Acc.									8	12	8	6	
	Victime majeure	Tent.												1	
	<b>Sous-total</b>								<b>1</b>	<b>1</b>	<b>17</b>	<b>24</b>	<b>23</b>	<b>13</b>	
Attentat à la pudeur avec violence / menace	Victime < 16a	Acc.	6	1	2		6	2	3	4					
	Victime 16a - 18a	Acc.	1	1	1	1	2	1	1	1					
		Acc.		4	9	7	7	6		5	4				
	Victime majeure	Tent.				1									
	<b>Sous-total</b>		<b>7</b>	<b>6</b>	<b>12</b>	<b>8</b>	<b>15</b>	<b>10</b>	<b>4</b>	<b>10</b>	<b>4</b>				
Attentat à la pudeur sans violence / menace	Victime < 16a	Acc.	7	7	10	11	16	16	17	12	3				
		Tent.			1					1	1				
	Victime 16a - 18a	Acc.			5	2	3	4	2	3					
		Tent.							1						
	Victime âge inconnu	Acc.		5	8	3	4	3	7	6	2				
		Tent.		1											
	<b>Sous-total</b>		<b>7</b>	<b>13</b>	<b>24</b>	<b>16</b>	<b>23</b>	<b>23</b>	<b>27</b>	<b>22</b>	<b>6</b>				
Attentat à la pudeur non spécifié		Acc.	2												
		<b>Sous-total</b>	<b>2</b>												
Atteinte intégrité sexuelle sans mort (nvCPS)	Victime < 16a	Acc.								1	14	21	13	3	
	Victime 16a - 18a	Acc.									1	4	4		
		Acc.									15	19	21	7	
	Victime majeure	Acc.													
	<b>Sous-total</b>									<b>1</b>	<b>30</b>	<b>44</b>	<b>38</b>	<b>10</b>	
Atteinte intégrité sex.-indéterminé (nvCPS)		Acc.									1				
		<b>Sous-total</b>									<b>1</b>				



**Infr. contre les moeurs**

			2000	2015	2016	2017	2018	2019	2020	2021	2022	2023	2024	2025
Pornographie enfantine	Détention	Acc.		5	4	2	3	6	6	6				
	Distribution	Acc.		6	4	8	12	11	15	15	1			
	Accès pornographie enfantine via technologie	Acc.					2		1		2			
	Non spécifié	Acc.			2	1								
		Sous-total			11	10	11	17	17	22	21	3		
Pornographie		Acc.	1		3		1	1			1			
		Tent.				1								
		Sous-total	1		3	1	1	1			1			
Incitation à la débauche	Victime mineure	Acc.		4	6	2	8	5	5	1	2			
		Tent.		1			1							
	Victime majeure	Acc.			1									
	Age victime inconnu	Acc.		1				1		1				
	Publicité par ICT pour débauche	Acc.	1											
	Autre publicité pour débauche	Acc.				1		1			1			
	Sous-total	1		6	7	3	9	7	5	2	3			
Exploitation de la débauche d'autrui	Victime mineure	Acc.						1	1					
		Acc.					1		2					
	Victime majeure	Tent.		1										
	Age victime inconnu	Acc.					1							
	Sous-total			1			2	1	3					
Outrage public aux bonnes moeurs	Actions (exhibitionnisme, etc.)	Acc.	9	11	10	12	10	6	13	8	10			
	Ecrits, images, objets	Acc.	1	2	4	2	3	4	10	5	6			
	Obscénités en public	Acc.				1								
	Exhibitionnisme (nvCPS)	Acc.									3	6	9	2
	Contenu pornographique extrême ou violent (nvCPS)	Acc.										4	3	1
	Non spécifié	Acc.	2											
	Sous-total	12		13	14	14	14	10	23	13	19	10	12	3
Voyeurisme	Observation/enregistrement de nudité ou intimité	Acc.			4	6	6	2	7	1	1			
		Acc.				11	5	6	10	12	5			
	Diffusion enregistrement nudité ou intimité	Tent.							2	1				
	Sous-total			4	17	11	8	19	14	6				
Voyeurisme direct (nvCPS)	Victime < 16a	Acc.										1		
	Victime 16a - 18a	Acc.										1		1
		Sous-total										2		1
Voyeurisme via moyen technique ou autre (nvCPS)	Victime < 16a	Acc.									1	1	2	
	Victime 16a - 18a	Acc.									1			
	Victime majeure	Acc.									3	3	4	1
		Sous-total									5	4	6	1



**Infr. contre les mœurs**

			2000	2015	2016	2017	2018	2019	2020	2021	2022	2023	2024	2025
Diffusion de contenu à caractère sexuel (nvCPS)	Victime < 16a	Acc.									1	1	1	2
	Victime 16a - 18a	Acc.										1		
	Victime majeure	Acc.									3	3	2	2
		Sous-total										4	5	3
Diffusion contenu sex. but méchant/lucrat. (nvCPS)	Victime < 16a	Acc.										8	4	2
	Victime 16a - 18a	Acc.										2		
	Victime majeure	Acc.									1	6	3	6
		Tent.										2		
	Sous-total										1	18	7	8
Diffusion contenu caract. sex.-indéterminé (nvCPS)		Acc.										1		
		Sous-total										1		
Grooming (contact par ICT avec mineur < 16 ans)		Acc.		1	2		2	1	2	1				
		Tent.					1							
		Sous-total		1	2		3	1	2	1				
Grooming offline - sans ICT (nvCPS)	Victime < 16a	Acc.											1	
		Sous-total											1	
Grooming online - avec ICT (nvCPS)	Victime < 16a	Acc.									1	3	4	1
	Victime 16a - 18a	Acc.										1		
		Sous-total									1	4	4	1
Exploitation sexuelle mineurs-prostitution (nvCPS)	Incitation à la débauche/prostit. (nvCPS)	Acc.										3	1	1
	Obtention de la débauche/prostit. (nvCPS)	Acc.											1	
		Sous-total										3	2	1
Images d'abus sexuels de mineurs (nvCPS)	Production/diffusion images abus sexuels (nvCPS)	Acc.									6	5	8	1
		Tent.										1		
	Détention/acquisition images abus sexuels (nvCPS)	Acc.									1	6	5	2
	Accès à images abus sexuels de mineurs (nvCPS)	Acc.										1		
	Sous-total										7	13	13	3
	Total		38	68	95	96	114	101	135	98	114	130	109	45



**Infr. contre autres valeurs morales et sentiments**

			2000	2015	2016	2017	2018	2019	2020	2021	2022	2023	2024	2025
Harcèlement	Harcèlement par téléphone (OLD)	Acc.	19											
		Acc.	17	132	159	168	149	167	110	151	141	148	156	75
	Sous-total	36	132	159	168	149	167	110	151	141	148	156	75	
Violation de sépulture		Acc.	2	1	2	5	1		2			4	2	
		Sous-total	2	1	2	5	1		2			4	2	
Violation du secret professionnel		Acc.		1		1			7	2	2	1		
		Sous-total		1		1			7	2	2	1		
Atteinte à l'honneur	Calomnie et diffamation	Acc.	18	26	44	28	35	26	34	21	44	29	31	10
	Déclaration calomnieuse	Acc.	1	4	3	2	2	5	4	3	1	2		
	Imputation calomnieuse	Acc.	1	3	5	4	1	3	3	2	4	3	2	1
	Divulgateion méchante	Acc.	1	1	2	1		3		1	1	1		
	Injures (Délit)	Acc.	5	7	7	8	12	9	2	7	6	5	5	1
	Non spécifié	Acc.												1
	Sous-total	26	41	61	43	50	46	43	34	56	40	39	12	
Vie privée	Intrusion de nuit	Acc.	3							1				
	Violation de domicile par un particulier	Acc.	21	8	11	10	17	15	10	8	4	13	6	4
		Tent.						1						
	Violation du secret des lettres	Acc.		3	3		1	1		1	1		1	1
	Sous-total	24	11	14	10	18	17	10	10	5	13	7	5	
Libre exercice des cultes		Acc.	1											
		Sous-total	1											
Tapage nocturne		Acc.	10	15	9	20	25	14	18	16	13	10	7	7
		Sous-total	10	15	9	20	25	14	18	16	13	10	7	7
Abus d'informations issues d'un dossier pénal		Acc.										1		
		Sous-total										1		
Violation de communication par particulier		Acc.		2	1	1		1					1	
		Tent.									1			
		Sous-total		2	1	1		1			1		1	
Abus faiblesses de personnes		Acc.			2	2	2	1	5	1	1			1
		Sous-total			2	2	2	1	5	1	1			1
Vie privée mœurs: publication identité victime		Acc.				1		4	1		1	3	3	1
		Tent.					1							
		Sous-total				1	1	4	1		1	3	3	1
Cyberlokkking (leurre de mineur par ICT)		Acc.			1	1		2	1	1				
		Sous-total			1	1		2	1	1				



**Infr. contre autres valeurs morales et sentiments**

		2000	2015	2016	2017	2018	2019	2020	2021	2022	2023	2024	2025
Attirer ou utiliser mineur ou personne vulnérable	Acc.						1						
	Tent.						1						
	Sous-total						2						
Occupation bien d'autrui (squatter)	Pénétrer / occuper / séjourner (bien non habité)	Acc.				3	1		2	4	5	4	1
	Pénétrer / occuper / séjourner (bien habité)	Acc.								1			
	Pas donner suite ordonnance d'évacuation/expulsion	Acc.								1			
	Sous-total					3	1		2	6	5	4	1
<b>Total</b>		<b>99</b>	<b>203</b>	<b>249</b>	<b>252</b>	<b>249</b>	<b>255</b>	<b>197</b>	<b>217</b>	<b>226</b>	<b>225</b>	<b>219</b>	<b>102</b>



Infr. relative au statut juridique de l'enfant

			2000	2015	2016	2017	2018	2019	2020	2021	2022	2023	2024	2025
Non-représentation d'enfants	Par les parents	Acc.	3	1				1	1		1			
	Par une personne qui en a la charge	Acc.			1									
		Sous-total	3	1	1			1	1		1			
Non spécifié		Acc.	1											
		Sous-total	1											
		Total	4	1	1			1	1		1			



Vol et extorsion

			2000	2015	2016	2017	2018	2019	2020	2021	2022	2023	2024	2025
Vol avec circ. aggr.	Avec violence	Acc.	15	10	15	12	12	13	13	8	10	14	14	2
		Tent.	3	3	5	7	3	3		1	5	1	2	
	Sans violence	Acc.	260	520	419	454	305	332	207	169	243	195	158	85
		Tent.	116	226	201	239	148	138	122	73	112	112	89	44
Sous-total			394	759	640	712	468	486	342	251	370	322	263	131
Vol sans circ. aggr.	Avec violence	Acc.	2	18	6	17	16	14	8	5	10	14	14	8
		Tent.	1	1	2	4		5	2	1	1		2	
	Sans violence, Vol à la tire	Acc.	24	42	28	14	21	20	13	9	13	15	9	4
		Acc.	4	1	1	4	2	1		2	7	1		
	Sans violence, Vol d'usage	Acc.	25	38	40	30	29	30	31	25	32	27	21	7
		Tent.			1		1		1	2	1	1		
	Sans violence	Acc.	1.135	1.118	976	1.006	833	819	582	478	727	725	650	284
Tent.		16	24	24	30	28	18	18	10	14	15	13	2	
Sous-total			1.207	1.242	1.078	1.105	930	907	655	532	805	798	709	305
Vol non spécifié		Acc.	283	13	3	4	2	1	5	4	7	2		4
		Tent.	129											
Sous-total			412	13	3	4	2	1	5	4	7	2	4	
Extorsion		Acc.	5	13	12	3	12	16	12	11	20	22	19	9
		Tent.	1	7	15	6	17	6	10	13	17	17	9	4
Sous-total			6	20	27	9	29	22	22	24	37	39	28	13
Maraudage		Acc.	1											
Sous-total			1											
Total			2.020	2.034	1.748	1.830	1.429	1.416	1.024	811	1.219	1.161	1.000	453



**Fraude**

			2000	2015	2016	2017	2018	2019	2020	2021	2022	2023	2024	2025
Blanchiment d'argent	Acc.	1	5	4	6	17	21	75	75	88	62	52	19	
	Tent.				2		2	5			4			
	Sous-total	1	5	4	6	19	21	77	80	88	62	56	19	
Recel	Recel simple	Acc.	12	2	2		2	2	3	1	3	5	2	1
	Non spécifié	Acc.	5											
	Sous-total	17	2	2		2	2	3	1	3	5	2	1	
Grivèlerie	Carburant / lubrifiant	Acc.	35		3	2		3	1					
	Boissons et aliments	Acc.	1	3				8		3	3	5	3	2
	Voiture de location	Acc.	7	6	9	9	6	4	5	5	7	7	9	1
	Logements	Acc.	1		1	1		1	1	1		1		1
	Non spécifié	Acc.	3											
	Sous-total	47	9	13	12	6	16	7	9	10	13	12	4	
Corruption privée	Acc.								1				1	1
	Sous-total								1				1	1
Détournement et destruction frauduleuse	Cel frauduleux	Acc.	17	45	32	26	16	29	19	29	30	19	20	14
	D'argent, de papiers, etc.	Acc.		1						1		1	1	
		Tent.				1								
	De pièces judiciaires	Acc.						1						
	D'objets saisis	Acc.	1	3	1			2	3	1	1			
	De biens mobiliers des époux	Acc.		1										
	D'héritage	Acc.		2										
Non spécifié	Acc.	32	4	1				1		1			1	
Sous-total	50	56	34	27	16	33	22	32	32	32	20	21	15	
Esroquerie	Fraude par internet	Acc.		84	121	98	131	225	342	330	266	252	278	117
		Tent.		32	44	30	35	37	35	11	13	11	6	1
	Esroquerie sans internet	Acc.		55	50	37	60	28	48	32	30	51	80	34
		Tent.		8	7	10	10	12	8	6	4	3	5	2
	Non spécifié	Acc.	56											
		Tent.	8											
Sous-total	64	179	222	175	236	302	433	379	313	317	369	154		
Tromperie	Marchandises vendues / travail fourni	Acc.		2							1		2	
	Monnaies	Acc.	1											
	Endossement frauduleux de factures	Acc.		2	1									
		Tent.			1									
Sous-total	1	4	2							1		2		
Abus de confiance et infr. apparentées	Abus de confiance	Acc.	45	33	32	29	37	44	31	39	50	46	55	18
		Tent.				1					2	1		
	Abus des faiblesses	Acc.	3	2				3	2	2	5		1	
		Tent.				1								
	Sous-total	48	35	32	29	39	47	33	41	57	47	56	18	



**Fraude**

			2000	2015	2016	2017	2018	2019	2020	2021	2022	2023	2024	2025
<b>Abus de biens sociaux</b>	Par des sociétés	Acc.							1					1
	Par des A.S.B.L.	Acc.							1					
	Non spécifié	Acc.							1		2	1		1
	Autres	Acc.							1					1
		<b>Sous-total</b>								4		2	1	
<b>Infr. liées à l'insolvabilité</b>	Par des tiers	Acc.							1			1	2	
	Par le débiteur	Acc.				1	2		2	2	2	1	2	
	Non spécifié	Acc.		19	7	1	3	8	7	3	4	7	1	1
		<b>Sous-total</b>		19	7	2	5	8	10	5	6	9	5	1
<b>Insolvabilité frauduleuse</b>		Acc.					1	1					1	
		<b>Sous-total</b>					1	1					1	
<b>Chèques sans provision</b>		Acc.	12											
		<b>Sous-total</b>	12											
<b>Compartiments cachés moyens de transport</b>		Acc.											1	
		<b>Sous-total</b>											1	
<b>Total</b>			<b>240</b>	<b>309</b>	<b>316</b>	<b>251</b>	<b>324</b>	<b>430</b>	<b>589</b>	<b>548</b>	<b>512</b>	<b>474</b>	<b>526</b>	<b>216</b>



Dégradation de la propriété

			2000	2015	2016	2017	2018	2019	2020	2021	2022	2023	2024	2025	
Incendie volontaire	Dans lieu habité (de jour)	Acc.	1	1	1		1	1			3	1	3		
		Tent.		1											1
	Dans lieu habité (de nuit)	Acc.	5		2				1		1	1		2	2
		Tent.		3											
	Dans lieu habité (moment indéterminé)	Acc.	2					1							
	Dans un autre lieu (de jour)	Acc.	5	8	10	10	5	6	2	7	6	4	2	2	1
		Tent.					1		1			1	1		
	Dans un autre lieu (de nuit)	Acc.	8	8	8	17	4	7	11	4	4	3	4	4	3
		Tent.						1						1	
	Dans un autre lieu (moment indéterminé)	Acc.	2	2	1	2	5					2	1		
Tent.		2			1										
Non spécifié	Acc.	8								1				1	
	Tent.	1													
<b>Sous-total</b>			<b>34</b>	<b>23</b>	<b>22</b>	<b>30</b>	<b>16</b>	<b>17</b>	<b>14</b>	<b>13</b>	<b>16</b>	<b>10</b>	<b>13</b>	<b>8</b>	
Destruction par explosion volontaire	Dans lieu habité (de jour)	Tent.						1							
	Dans un autre lieu (de jour)	Acc.	2		1					1					
	Dans un autre lieu (de nuit)	Acc.		1											
<b>Sous-total</b>			<b>2</b>	<b>1</b>	<b>1</b>			<b>1</b>		<b>1</b>					
Incendie involontaire			Acc.	49	46	44	37	56	53	31	30	28	21	22	
			Tent.	2											
	<b>Sous-total</b>			<b>51</b>	<b>46</b>	<b>44</b>	<b>37</b>	<b>56</b>	<b>53</b>	<b>31</b>	<b>30</b>	<b>28</b>	<b>21</b>	<b>22</b>	
Destruction, dénaturation, dégradation	Avec circ. aggr.	Acc.	39	70	50	43	30	47	21	22	21	11	10	2	
	Destruction de biens agricoles	Acc.	2	2	2	1	1	4		1	2			1	
		Acc.	140							1					
	Non spécifié	Tent.	1												
<b>Sous-total</b>			<b>182</b>	<b>72</b>	<b>52</b>	<b>44</b>	<b>31</b>	<b>51</b>	<b>22</b>	<b>23</b>	<b>23</b>	<b>11</b>	<b>10</b>	<b>4</b>	
Vandalisme	Sur véhicules	Acc.	226	263	272	270	240	281	206	200	215	212	244	103	
		Tent.	1												
	Sur autres biens mobiliers	Acc.	189	69	68	59	51	46	33	47	45	40	47	20	
		Acc.	4	22	28	13	8	5	9	8	33	18	19	5	
	Autres détériorations sur biens immobiliers	Acc.	119	192	206	171	159	162	122	137	157	164	101	63	
		Tent.	1				1	1							
Dégradation de clôture	Acc.	20	34	21	22	21	21	19	14	31	30	39	12		
<b>Sous-total</b>			<b>560</b>	<b>580</b>	<b>595</b>	<b>535</b>	<b>480</b>	<b>516</b>	<b>389</b>	<b>406</b>	<b>481</b>	<b>464</b>	<b>450</b>	<b>203</b>	
Intrusion dans une zone portuaire			Acc.			13	8	14	21	33	45	37	32	16	
			Tent.							3		2	4	3	
	<b>Sous-total</b>					<b>13</b>	<b>8</b>	<b>14</b>	<b>21</b>	<b>36</b>	<b>45</b>	<b>39</b>	<b>36</b>	<b>19</b>	
<b>Total</b>			<b>829</b>	<b>722</b>	<b>714</b>	<b>659</b>	<b>591</b>	<b>652</b>	<b>477</b>	<b>509</b>	<b>593</b>	<b>545</b>	<b>531</b>	<b>249</b>	



Infr. contre la Sécurité de l'Etat

		2000	2015	2016	2017	2018	2019	2020	2021	2022	2023	2024	2025
Sûreté intérieure de l'Etat	Acc.			1									
	Sous-total			1									
Sûreté extérieure de l'Etat	Acc.			1							1		
	Sous-total			1							1		
Terrorisme	Groupe terroriste	Acc.		1				1					
	Diffuser un message qui incite au terrorisme	Acc.		2									
	Sous-total		2	1				1					
		Total	2	3				1			1		



Infr. contre la sécurité publique

			2000	2015	2016	2017	2018	2019	2020	2021	2022	2023	2024	2025
Organisation criminelle	Acc.		1	2	4	8	12	18	15	25	32	49	28	29
	Tent.											1		
	Sous-total		1	2	4	8	12	18	15	25	32	50	28	29
Association de malfaiteurs	Acc.		6	4	5	11	7	26	11	10	5	4	7	2
	Sous-total		6	4	5	11	7	26	11	10	5	4	7	2
Evasion de prisonniers	Evasion simple	Acc.		5	4	1	2	1	1			1		
	Evasion qualifiée	Acc.						1						
		Tent.									1		1	
	Non-entrée de congé	Acc.		8	15	23	24	18	14	11	15	21	41	22
	Non-respect surveillance électronique	Acc.		9		5	2	5	5	4	6	9	9	
	Non spécifié	Acc.		2	1			2	1	1	2		2	
	Sous-total			24	20	29	28	27	21	16	24	31	53	22
Recel	Recel de criminel	Acc.						1						
	Sous-total							1						
Menaces	Menace d'attentat	Acc.	3				6	1	19	12	6	1	2	1
	Verbales	Acc.	124	112	101	105	101	88	72	63	69	73	70	47
	Ecrites	Acc.	7	59	53	47	39	52	33	51	30	28	28	17
	Par gestes, emblèmes	Acc.	20	41	42	56	38	34	45	36	46	43	27	21
	Alerte à la bombe	Acc.	1	3	1		2	2	2	3	3	2	6	5
		Tent.							1					
	Non spécifié	Acc.	22			2								1
	Sous-total		177	215	197	208	188	177	172	165	154	147	133	92
	Total		184	245	226	256	235	249	219	216	215	232	221	145



Infr. contre l'autorité publique

		2000	2015	2016	2017	2018	2019	2020	2021	2022	2023	2024	2025
Violence c/ personnes investies autorité publique	Acc.		1	4	2		3	7		4	1	2	
	Sous-total		1	4	2		3	7		4	1	2	
Rébellion	Rébellion armée	Acc.	1	7	5	5	2	4		4	1	5	
	Rébellion non armée	Acc.	33	38	32	27	35	32	37	23	16	24	17
	Non spécifié	Acc.		1	1			1	1				
	Sous-total		34	46	38	32	37	37	38	27	17	29	17
Outrages	Acc.	12	15	13	10	9	13	18	14	8	9	19	5
	Sous-total	12	15	13	10	9	13	18	14	8	9	19	5
Refus de coopération (informatique et télécom)	Acc.					1		1					
	Sous-total					1		1					
Autres infractions	Bris de scellés	Acc.	2	3	2	2		1	4	2	1	2	2
	Entraves exécution travaux publics	Acc.	1				1						
	Sous-total	3	2	3	2	2	1	1	4	2	1	2	2
<b>Total</b>		<b>28</b>	<b>52</b>	<b>66</b>	<b>52</b>	<b>44</b>	<b>54</b>	<b>64</b>	<b>56</b>	<b>41</b>	<b>28</b>	<b>52</b>	<b>24</b>



Infr. contre la foi publique

			2000	2015	2016	2017	2018	2019	2020	2021	2022	2023	2024	2025
Faux en écritures	Faux en écritures	Acc.	56	29	29	21	24	22	20	19	20	23	18	10
		Tent.	1	1				1						
	Usage de faux en écrit. et écrit. falsifiées	Acc.	2	7	7	4	5	10	3	5	4	3	5	3
		Tent.										1		
	Sous-total		59	37	36	25	29	32	24	24	24	27	23	13
Usurpation	Immixtion dans fonctions publiques	Acc.				1								
	De fonctions	Acc.		5	2		4	1	2	1		2	6	1
	De titres	Acc.			1		1		2	1	1			
	De costumes, de décorations, etc.	Acc.			1						1			
	De nom	Acc.	7	16	24	13	29	28	20	28	35	27	38	28
	Non spécifié	Acc.	1		1				2		1	1		
	Sous-total		8	21	29	14	34	31	24	31	38	29	44	29
Contrefaçon / falsification	Contrefaçon	Acc.	3	3	1	1	2	1	4		6		6	3
	Falsification	Acc.			3	3	3	2	4		3	3	1	3
	Non spécifié	Acc.	1											
	Sous-total		4	3	4	4	5	3	8		9	3	7	6
Fausses monnaies	Emission	Acc.	8	11	16	8	8	11	4	5		3	4	
		Tent.					4	1	1					
	Non spécifié	Acc.	4		1			1						
	Autres	Acc.	3				1	2	4	5	2	1	1	1
	Sous-total		15	11	17	8	13	15	9	10	2	4	5	1
Faux en justice	Fausse déclarations	Acc.	3	3	6	3	3	3	4			2		1
	Faux serment	Acc.		1										
	Falsification d'enregistrement	Acc.					1							
	Sous-total		3	4	6	3	4	3	4			2		1
	Total		89	76	92	54	85	84	69	65	73	65	79	50



**Beveren-Kruibeke-Zwijndrecht**

**Infraction Code pénal**

**Infr. contre la famille**

	2000	2015	2016	2017	2018	2019	2020	2021	2022	2023	2024	2025
<b>Bigamie</b>							1					
Acc.							1					
Sous-total							1					
<b>Abandon de famille</b>	4	4			1			1				
Acc.	4	4			1			1				
Sous-total	4	4			1			1				
<b>Refus du droit aux relations personnelles</b>	102	123	132	117	76	121	71	77	91	59	56	43
Acc.	102	123	132	117	76	121	71	77	91	59	56	43
Sous-total	102	123	132	117	76	121	71	77	91	59	56	43
<b>Non-acquittement pension alimentaire</b>	24	17	8	2	1	5	4	2	9	4	2	1
Acc.	24	17	8	2	1	5	4	2	9	4	2	1
Tent.	1											
Sous-total	25	17	8	2	1	5	4	2	9	4	2	1
<b>Mariage forcé</b>							1			1		
Acc.							1			1		
Sous-total							1			1		
<b>Non spécifié</b>	3											
Acc.	3											
Sous-total	3											
<b>Total</b>	<b>134</b>	<b>144</b>	<b>140</b>	<b>119</b>	<b>78</b>	<b>126</b>	<b>77</b>	<b>80</b>	<b>100</b>	<b>64</b>	<b>58</b>	<b>44</b>



**Criminalité informatique**

		2000	2015	2016	2017	2018	2019	2020	2021	2022	2023	2024	2025
<b>Hacking</b>	Acc.		33	25	47	49	31	53	24	49	26	32	13
	Tent.			1			1	1		2		2	
	Sous-total		33	26	47	49	32	54	24	51	26	34	13
<b>Faux en informatique</b>	Acc.		10	7	4	11	15	12	10	10	11	10	12
	Tent.										1		
	Sous-total		10	7	4	11	15	12	10	10	12	10	12
<b>Fraude informatique</b>	Acc.		65	57	80	122	235	241	272	291	271	313	184
	Tent.		1	2	4	11	19	16	8	7	8	8	3
	Sous-total		66	59	84	133	254	257	280	298	279	321	187
<b>Sabotage</b>	Acc.		2	2	3	3		1	2		3		
	Tent.												
	Sous-total		2	2	3	3		1	2		3		
<b>Total</b>			111	94	138	196	301	324	316	359	320	365	212

**Exercice illégal de l'autorité publique**

		2000	2015	2016	2017	2018	2019	2020	2021	2022	2023	2024	2025
<b>Usurpation de pouvoir</b>	Acc.							1					
	Sous-total							1					
<b>Corruption publique</b>	Acc.			1					1		1		1
	Sous-total			1					1		1		1
<b>Violation de domicile par fonctionnaire public</b>	Acc.	4											
	Sous-total	4											
<b>Actes arbitraires</b>	Acc.								1				
	Sous-total								1				
<b>Abus de l'autorité</b>	Acc.	1											
	Sous-total	1											
<b>Total</b>		5		1				1	2		1		1



**Marchand de sommeil**

		2000	2015	2016	2017	2018	2019	2020	2021	2022	2023	2024	2025
Sans circ. aggr.	Acc.			1				1				1	
	Sous-total			1				1				1	
	Total			1				1				1	

**Exploitation de la mendicité**

		2000	2015	2016	2017	2018	2019	2020	2021	2022	2023	2024	2025
Incitation à la mendicité	Acc.			1									
	Sous-total			1									
	Total			1									

**Traite des êtres humains**

		2000	2015	2016	2017	2018	2019	2020	2021	2022	2023	2024	2025
Exploitation économique	Acc.		1	1		2	7	1	1	1		1	
	Sous-total		1	1		2	7	1	1	1		1	
	Total		1	1		2	7	1	1	1		1	

**Provocation crime ou délits**

		2000	2015	2016	2017	2018	2019	2020	2021	2022	2023	2024	2025
Provocation délits	Acc.									1			
	Acc.							1					
	Sous-total							1		1			
Provocation crime	Acc.									1			
	Sous-total									1			
	Total							1		2			



Autres infractions Code pénal

	2000	2015	2016	2017	2018	2019	2020	2021	2022	2023	2024	2025
<b>Acc.</b>			1	1	3	2		2			7	
<b>Sous-total</b>			1	1	3	2		2			7	
<b>Total</b>			1	1	3	2		2			7	

Contravention Code pénal

	2000	2015	2016	2017	2018	2019	2020	2021	2022	2023	2024	2025
<b>Injures (Contravention) Acc.</b>	14											
<b>Sous-total</b>	14											
<b>Destruction d'animaux (Contravention) Acc.</b>	5											
<b>Sous-total</b>	5											
<b>Autres contraventions CP Acc.</b>	43			4	1	1						
<b>Sous-total</b>	43			4	1	1						
<b>Total</b>	62			4	1	1						

# ***STATISTIQUES POLICIERES DE CRIMINALITE***

---

*LIEU DE PERPETRATION: COMMUNE*

**Beveren-Kruibeke-Zwijndrecht**

***ANNEXE II: DETAIL PAR CATEGORIE DE DELIT  
LOIS SPECIALES***



**Beveren-Kruibeke-Zwijndrecht**

**Infraction Lois spéciales**

**Drogues**

			2000	2015	2016	2017	2018	2019	2020	2021	2022	2023	2024	2025
Détention	Acc.		90	154	198	231	204	266	318	235	219	210	246	92
	Tent.									1				
	Sous-total		90	154	198	231	204	266	318	236	219	210	246	92
Usage	Usage en groupe	Acc.	16											
	Usage individuel	Acc.	47											
	Faciliter l'usage	Acc.		3	4	6	2	2	2	2	4	4	3	1
	Incitation à l'usage	Acc.	1			1		3	1		2	1	2	
	Désordre, scandale ou danger dans un espace public	Acc.				1	5	1	7	9	11	1	5	3
	Sous-total		64	3	4	8	7	6	10	11	17	6	10	4
Importation et exportation	Acc.		13	8	18	26	74	111	81	53	72	71	59	40
	Tent.				2	6	3	4	6	3	1	7	7	1
	Sous-total		13	8	20	32	77	115	87	56	73	78	66	41
Fabrication	Acc.		1	25	14	6	5	16	12	10	11	8	5	1
	Sous-total		1	25	14	6	5	16	12	10	11	8	5	1
Commerce	Acc.		15	41	50	47	36	55	48	44	25	22	44	18
	Tent.		1	1										
	Sous-total		16	42	50	47	36	55	48	44	25	22	44	18
Non-respect interdiction portuaire temporaire	Acc.													1
	Sous-total													1
Protoxyde d'azote (gaz hilarant)	Acc.													4
	Sous-total													4
Autres	Acc.		1	2	6	2	2	3	8	11	5	2	5	4
	Sous-total		1	2	6	2	2	3	8	11	5	2	5	4
	Total		185	234	292	326	331	461	483	368	350	326	376	165



Législation sur les étrangers

			2000	2015	2016	2017	2018	2019	2020	2021	2022	2023	2024	2025
Transmigration illégale	Mariages simulés/blancs sans récompense/contrainte	Acc.		1	4	11	27	12	9	7	4	12	26	2
		Tent.								1		2	2	
	Cohab. légale de complais. sans récompense/contr.	Acc.		2	1	1	3	6	3	2	2	2	3	2
		Tent.						1	1					
	Accès au territoire	Acc.	17	40	33	53	71	39	27	32	10	6	9	4
		Tent.				1					1			
	Séjour	Acc.	9	41	83	117	194	98	66	61	40	38	39	19
		Éloignement	Acc.	1		1								1
	Pas de port de documents d'identité ou de voyage	Acc.				1				3		2	1	1
Inscription au registre des étrangers		Acc.		8	3	6	3	5	5	3	12	6	11	6
Reconnaissance fraudul. sans récompense/contrainte	Acc.					1						1	2	1
	Sous-total		27	92	125	189	300	161	114	106	71	68	94	34
Mariages simulés/blancs avec récompense/contrainte	Se faire rétribuer	Acc.										1		
	Sous-total											1		
Trafic d'êtres humains		Acc.		3	6	10	34	13	9	6	6	1	2	
		Tent.				2								
	Sous-total		3	6	10	36	13	9	6	6	6	1	2	
Traite d'êtres humains	Acc.	5												
	Sous-total	5												
Aide au séjour illégal	Acc.		4	3		1	1				1			
	Sous-total		4	3		1	1				1			
Non spécifié		Acc.	8			1	1	1	1					
		Tent.	2											
	Sous-total	10			1	1	1	1						
Autres	Acc.			1	1	5	7	1			1	1	1	
	Sous-total			1	1	5	7	1			1	1	1	
<b>Total</b>			<b>42</b>	<b>99</b>	<b>135</b>	<b>201</b>	<b>343</b>	<b>183</b>	<b>125</b>	<b>112</b>	<b>79</b>	<b>71</b>	<b>97</b>	<b>34</b>



**Environnement**

			2000	2015	2016	2017	2018	2019	2020	2021	2022	2023	2024	2025
<b>Déchets</b>	Transport de déchets	Acc.		2	1	1	2			2				
	Déchets par professionnel	Acc.		3	8	4	4	10	10	5	1	3	2	
	Déchets par particulier	Acc.		22	23	30	25	31	31	28	28	15	13	4
	Déchets par personne indéterminée	Acc.	28											
	Déchets: permis/autorisation	Acc.										1		
	Non spécifié	Acc.	8											
	<b>Sous-total</b>		<b>36</b>	<b>27</b>	<b>32</b>	<b>35</b>	<b>31</b>	<b>41</b>	<b>41</b>	<b>35</b>	<b>29</b>	<b>19</b>	<b>15</b>	<b>4</b>
<b>Feux d'artifice</b>		Acc.				1					2	1	4	
	<b>Sous-total</b>					<b>1</b>					<b>2</b>	<b>1</b>	<b>4</b>	
<b>Autres que déchets</b>	Urbanisme	Acc.	29	16	13	14	10	8	27	17	19	29	15	8
	Permis d'environnement	Acc.				4				1				
	Bruit	Acc.	20		1	3	3	2		1	1			
	Pollution de l'eau	Acc.	9	1	2	1	3	2	2	3		2	1	
	Pollution de l'air	Acc.	2	1		1	3						1	
	Pollution du sol	Acc.		6	2	1	1					2		1
	Non spécifié	Acc.												2
	Autres nuisances en matière d'environnement	Acc.	21		8	14	8	4	2	15	8	4	1	
	<b>Sous-total</b>	<b>81</b>	<b>24</b>	<b>26</b>	<b>34</b>	<b>32</b>	<b>16</b>	<b>31</b>	<b>37</b>	<b>30</b>	<b>35</b>	<b>20</b>	<b>9</b>	
<b>Biodiversité / Faune et flore</b>	Commerce et détention: législation CITES	Acc.								1			1	
	Bien-être animal	Acc.	19	14	14	9	11	14	14	14	6	9	15	3
		Tent.				1	1							
	Protection de la nature	Acc.	6	1	2	3	3		1	2	2	6		1
	Permis / autorisation animaux	Acc.	2			1				1			2	
	Destruction d'animaux	Acc.	4	5	5	4	4	5	3	2	2	1		
		Tent.			3	1		1	2		1	1		
Santé des animaux	Acc.										1			
	<b>Sous-total</b>	<b>31</b>	<b>20</b>	<b>24</b>	<b>19</b>	<b>19</b>	<b>20</b>	<b>20</b>	<b>20</b>	<b>20</b>	<b>12</b>	<b>17</b>	<b>18</b>	<b>4</b>
<b>Non spécifié</b>		Acc.	6											
	<b>Sous-total</b>		<b>6</b>											
	<b>Total</b>		<b>154</b>	<b>71</b>	<b>82</b>	<b>88</b>	<b>83</b>	<b>77</b>	<b>92</b>	<b>92</b>	<b>73</b>	<b>72</b>	<b>57</b>	<b>17</b>

PFF/DGR/DR/BIPOL - Statistiques policières de criminalité (date de clôture: 31/10/2025)  
 Les données pour les années 2001 jusqu'à 2014 ne sont plus publiées mais restent disponibles sur demande auprès du service BIPOL.  
 Les données pour 2025 ne concernent que le 1er semestre.



**Armes et explosifs**

			2000	2015	2016	2017	2018	2019	2020	2021	2022	2023	2024	2025
<b>Détention illégale</b>	Arme à feu	Acc.		11	16	14	25	18	9	14	12	16	15	14
	Arme blanche ou non à feu	Acc.		11	22	17	21	25	23	19	18	10	13	10
	Munition	Acc.		3	2	2	2	5	2	1	3	2	1	2
	Pièces/accessoires	Acc.			1			1				1		
	Non spécifié	Acc.	12					2					1	
	<b>Sous-total</b>		<b>12</b>	<b>25</b>	<b>41</b>	<b>33</b>	<b>48</b>	<b>51</b>	<b>34</b>	<b>34</b>	<b>33</b>	<b>29</b>	<b>30</b>	<b>26</b>
<b>Port / transport illégal</b>	Arme à feu	Acc.		3	2	2	4	5	7	4	1	2	3	2
	Arme blanche ou non à feu	Acc.		24	22	29	19	38	42	21	31	30	30	13
	Munition	Acc.						1						
	Pièces/accessoires	Acc.							1					
	Objets et/ou substances non conçus comme armes	Acc.												1
	Non spécifié	Acc.	17									1		
	<b>Sous-total</b>		<b>17</b>	<b>27</b>	<b>24</b>	<b>31</b>	<b>23</b>	<b>44</b>	<b>50</b>	<b>25</b>	<b>32</b>	<b>33</b>	<b>33</b>	<b>16</b>
<b>Commerce illégal</b>	Arme à feu	Acc.			1	1	2			1	3	1	2	
	Arme blanche ou non à feu	Acc.			2		1			1				
	Munition	Acc.								1	1			
	Non spécifié	Acc.							1					
	<b>Sous-total</b>			<b>3</b>	<b>1</b>	<b>3</b>			<b>1</b>	<b>3</b>	<b>4</b>	<b>1</b>	<b>2</b>	
<b>Explosifs</b>		Acc.						1				1		
		<b>Sous-total</b>						<b>1</b>				<b>1</b>		
<b>Autre</b>	Documents	Acc.											1	
	Numéro de série	Acc.				1	2							
	Vente à un mineur d'arme non à feu	Acc.						1						
	Mesures de sécurité	Acc.		2	1									
	Stockage	Acc.		1			1							
	Import / export / transit à un usage militaire	Acc.					1						2	20
	Non-respect cond. lég. neutralisation arme à feu	Acc.											1	
Non spécifié	Acc.	5							2					
	<b>Sous-total</b>		<b>5</b>	<b>3</b>	<b>1</b>	<b>3</b>	<b>3</b>	<b>3</b>	<b>2</b>				<b>4</b>	<b>20</b>
	<b>Total</b>		<b>34</b>	<b>55</b>	<b>69</b>	<b>65</b>	<b>77</b>	<b>99</b>	<b>87</b>	<b>62</b>	<b>69</b>	<b>64</b>	<b>69</b>	<b>62</b>

FPF/DGR/DR/BIPOL - Statistiques policières de criminalité (date de clôture: 31/10/2025)  
 Les données pour les années 2001 jusqu'à 2014 ne sont plus publiées mais restent disponibles sur demande auprès du service BIPOL.  
 Les données pour 2025 ne concernent que le 1er semestre.



Protection de la personne

			2000	2015	2016	2017	2018	2019	2020	2021	2022	2023	2024	2025
Discrimination	Incitation à la discrimination	Acc.											1	1
	Racisme et xénophobie	Acc.	4	5	5	6	7	3	10	2	6	6	1	
	Fondée sur son orientation sexuelle (homophobie)	Acc.		2						3				
	Fondée sur le handicap	Acc.									1			
	Fondée sur conviction religieuse ou philosophique	Acc.				1				1	1	1		
	Non spécifié	Acc.											1	
	Autre discrimination	Acc.				1				1	1	1	6	
	<b>Sous-total</b>		<b>4</b>	<b>7</b>	<b>5</b>	<b>7</b>	<b>8</b>	<b>3</b>	<b>10</b>	<b>7</b>	<b>9</b>	<b>8</b>	<b>9</b>	<b>1</b>
Négationnisme et révisionnisme	Négationnisme	Acc.							1					
	Révisionnisme	Acc.									1			
	<b>Sous-total</b>								<b>1</b>		<b>1</b>			
Délit de presse		Acc.			1									
	<b>Sous-total</b>			<b>1</b>										
Droits d'auteur		Acc.						1						
	<b>Sous-total</b>							<b>1</b>						
Protection de la vie privée		Acc.	26	8	10	5	4	6	4	1	1	1		
	<b>Sous-total</b>		<b>26</b>	<b>8</b>	<b>10</b>	<b>5</b>	<b>4</b>	<b>6</b>	<b>4</b>	<b>1</b>	<b>1</b>	<b>1</b>		
Caméras de surveillance		Acc.			1	2		1		3	1	2	1	1
	<b>Sous-total</b>			<b>1</b>	<b>2</b>			<b>1</b>		<b>3</b>	<b>1</b>	<b>2</b>	<b>1</b>	<b>1</b>
Droit à l'image		Acc.		1	4	4	2	4	6	8	13	12	9	6
	<b>Sous-total</b>			<b>1</b>	<b>4</b>	<b>4</b>	<b>2</b>	<b>4</b>	<b>6</b>	<b>8</b>	<b>13</b>	<b>12</b>	<b>9</b>	<b>6</b>
Interdiction temporaire de résidence		Acc.									1	1		2
	<b>Sous-total</b>										<b>1</b>	<b>1</b>		<b>2</b>
Protection des données personnelles		Acc.												1
	<b>Sous-total</b>													<b>1</b>
Autres		Acc.	6		1	1				1		1	1	1
	<b>Sous-total</b>		<b>6</b>	<b>1</b>	<b>1</b>					<b>1</b>		<b>1</b>	<b>1</b>	<b>1</b>
	<b>Total</b>		<b>36</b>	<b>16</b>	<b>22</b>	<b>19</b>	<b>14</b>	<b>15</b>	<b>21</b>	<b>20</b>	<b>26</b>	<b>25</b>	<b>20</b>	<b>12</b>

FPF/DGR/DRI/BIPOL - Statistiques policières de criminalité (date de clôture: 31/10/2025)  
 Les données pour les années 2001 jusqu'à 2014 ne sont plus publiées mais restent disponibles sur demande auprès du service BIPOL.  
 Les données pour 2025 ne concernent que le 1er semestre.



**Beveren-Kruibeke-Zwijndrecht**

**Infraction Lois spéciales**

**Hormones et dopage**

		2000	2015	2016	2017	2018	2019	2020	2021	2022	2023	2024	2025
<b>Détention</b>	Acc.		9	6	3	3	6	7	2	2	1	2	2
	Sous-total:		9	6	3	3	6	7	2	2	1	2	2
<b>Usage</b>	Acc.	5	3										
	Sous-total:	5	3										
<b>Fabrication et distribution</b>	Acc.		2	4					1	1			
	Sous-total:		2	4					1	1			
<b>Non spécifié</b>	Acc.		1					1					
	Sous-total:		1					1					
	<b>Total:</b>	<b>5</b>	<b>15</b>	<b>10</b>	<b>3</b>	<b>3</b>	<b>6</b>	<b>8</b>	<b>3</b>	<b>3</b>	<b>1</b>	<b>2</b>	<b>2</b>



**Loi du football**

		2000	2015	2016	2017	2018	2019	2020	2021	2022	2023	2024	2025
<b>Jet d'objets</b>	Acc.									12	21	7	1
	Sous-total:									12	21	7	1
<b>Pénétrer irrégulièrement le stade ou son périmètre</b>	Acc.									1	3		1
	Sous-total:									1	3		1
<b>Pénétration zones du stade inaccessibles au public</b>	Acc.									6	4	6	1
	Sous-total:									6	4	6	1
<b>Non-respect des injonctions données</b>	Acc.									3	5	3	2
	Sous-total:									3	5	3	2
<b>Inciter à la haine ou à l'emportement</b>	Acc.				1	1			3	10	15	10	5
	Sous-total:				1	1			3	10	15	10	5
<b>Objets pyrotechniques dans le stade ou périmètre</b>	Acc.						2		1	2	2	5	1
	Sous-total:						2		1	2	2	5	1
<b>Vente irrégulière de tickets</b>	Acc.		5	4		1			1	5			
	Sous-total:		5	4		1			1	5			
<b>Entrave à identification de personne via objet</b>	Acc.											3	
	Sous-total:											3	
	Total:		5	4		2	3		5	39	50	34	11

**Sécurité privée**

		2000	2015	2016	2017	2018	2019	2020	2021	2022	2023	2024	2025
<b>Entreprises de gardiennage / de sécurité</b>	Acc.	4		1			3				1		
	Sous-total:	4		1			3				1		
<b>Milices privées</b>	Acc.					1							
	Sous-total:					1							
	Total:	4		1		1	3				1		



**Protection de la jeunesse**

		2000	2015	2016	2017	2018	2019	2020	2021	2022	2023	2024	2025
<b>Législation sur l'obligation scolaire</b>	<b>Acc.</b>	1	1	1			5	2	5		1	7	
	<b>Sous-total:</b>	1	1	1			5	2	5		1	7	
<b>Législation sur la protection de la jeunesse</b>	<b>Acc.</b>	9	122	162	129	154	151	141	141	128	134	243	143
	<b>Sous-total:</b>	9	122	162	129	154	151	141	141	128	134	243	143
	<b>Total:</b>	10	123	163	130	154	156	143	146	128	135	250	143

**Code pénal social**

		2000	2015	2016	2017	2018	2019	2020	2021	2022	2023	2024	2025
<b>Harcèlement au travail</b>	<b>Acc.</b>		2	3	4	1	7	1	2	3	2	1	2
	<b>Sous-total:</b>		2	3	4	1	7	1	2	3	2	1	2
<b>Mise en danger du travailleur</b>	<b>Acc.</b>		1			1							
	<b>Sous-total:</b>		1			1							
<b>Rémunération et autres avantages patrimoniaux</b>	<b>Acc.</b>				1								3
	<b>Sous-total:</b>				1								3
<b>Travail illégal</b>	<b>Acc.</b>	2	1	2	1	4	2	2	8	22	18	8	6
	<b>Sous-total:</b>	2	1	2	1	4	2	2	8	22	18	8	6
<b>Fraude sociale aux cotisations (travail au noir)</b>	<b>Acc.</b>		1	3	3	9	8	6	8	27	17	25	21
	<b>Sous-total:</b>		1	3	3	9	8	6	8	27	17	25	21
<b>Sécurité sociale</b>	<b>Acc.</b>	1											
	<b>Sous-total:</b>	1											
<b>Infr. contre foi publique en droit pénal social</b>	<b>Acc.</b>				1	2		1	2	1	1	2	
	<b>Sous-total:</b>				1	2		1	2	1	1	2	
<b>Escroquerie en droit pénal social</b>	<b>Acc.</b>				4	3	3	2		3	2	3	3
	<b>Sous-total:</b>				4	3	3	2		3	2	3	3
<b>Autres</b>	<b>Acc.</b>		3	1	1	1	6	7	9	4	18	4	
	<b>Sous-total:</b>		3	1	1	1	6	7	9	4	18	4	
	<b>Total:</b>	3	8	9	15	21	26	19	29	60	58	43	35



**Ivresse et alcool**

		2000	2015	2016	2017	2018	2019	2020	2021	2022	2023	2024	2025
<b>Ivresse publique</b>	Acc.	38	101	134	123	131	155	83	100	100	106	96	57
	Sous-total:	38	101	134	123	131	155	83	100	100	106	96	57
<b>Heure de fermeture d'établiss. hôteliers</b>	Acc.	3	1										
	Sous-total:	3	1										
	<b>Total:</b>	<b>41</b>	<b>102</b>	<b>134</b>	<b>123</b>	<b>131</b>	<b>155</b>	<b>83</b>	<b>100</b>	<b>100</b>	<b>106</b>	<b>96</b>	<b>57</b>

**Registre de population**

		2000	2015	2016	2017	2018	2019	2020	2021	2022	2023	2024	2025
	Acc.	138	342	279	251	234	230	207	219	215	243	221	84
	Sous-total:	138	342	279	251	234	230	207	219	215	243	221	84
	<b>Total:</b>	<b>138</b>	<b>342</b>	<b>279</b>	<b>251</b>	<b>234</b>	<b>230</b>	<b>207</b>	<b>219</b>	<b>215</b>	<b>243</b>	<b>221</b>	<b>84</b>

**Carte d'identité**

		2000	2015	2016	2017	2018	2019	2020	2021	2022	2023	2024	2025
<b>Pas en possession</b>	Acc.	8	2	1	1			6	1		2	2	
	Sous-total:	8	2	1	1			6	1		2	2	
<b>Refus de présentation</b>	Acc.	3	1	3	1	2	1	2	3				
	Sous-total:	3	1	3	1	2	1	2	3				
<b>Endommagée</b>	Acc.			1			1						
	Sous-total:			1			1						
<b>Non spécifié</b>	Acc.	2		1									
	Sous-total:	2		1									
<b>Autres</b>	Acc.	1	1	1	3	1	2				2	1	
	Sous-total:	1	1	1	3	1	2				2	1	
	<b>Total:</b>	<b>14</b>	<b>4</b>	<b>7</b>	<b>5</b>	<b>3</b>	<b>4</b>	<b>8</b>	<b>4</b>		<b>4</b>	<b>3</b>	



Santé publique

		2000	2015	2016	2017	2018	2019	2020	2021	2022	2023	2024	2025
<b>Art de guérir, art infirmier, etc.</b>	Acc.		1		1				1				
	Sous-total:		1		1				1				
<b>Politique de la santé</b>	Acc.							6					
	Sous-total:							6					
<b>Législation médicaments</b>	Acc.		1	8	1	3	2	1	3	1		2	
	Sous-total:		1	8	1	3	2	1	3	1		2	
<b>Denrées alimentaires</b>	Acc.				2							2	
	Sous-total:				2							2	
<b>Refus ou négligence respect mesures</b>	Acc.							810	458	4			
	Sous-total:							810	458	4			
<b>Autres</b>	Acc.	2	1	1		1	1	107	4	4	1	1	1
	Sous-total:	2	1	1		1	1	107	4	4	1	1	1
	<b>Total:</b>	<b>2</b>	<b>3</b>	<b>9</b>	<b>4</b>	<b>4</b>	<b>3</b>	<b>924</b>	<b>466</b>	<b>9</b>	<b>1</b>	<b>5</b>	<b>1</b>



Travail

		2000	2015	2016	2017	2018	2019	2020	2021	2022	2023	2024	2025
<b>Règlement général protection du travail</b>	<b>Acc.</b>		1	2	2	2	2	5			1		1
	<b>Sous-total:</b>		1	2	2	2	2	5			1		1
<b>Commerce ambulant</b>	<b>Acc.</b>	2	2	3	1	1		1	1	2	2	2	1
	<b>Sous-total:</b>	2	2	3	1	1		1	1	2	2	2	1
<b>Protection professions libérales et intellec.</b>	<b>Acc.</b>		1										
	<b>Sous-total:</b>		1										
<b>Infractions mesure interdiction professionnelle</b>	<b>Acc.</b>							2	2				
	<b>Sous-total:</b>							2	2				
<b>Fraude sociale aux cotisations (travail au noir)</b>	<b>Acc.</b>	2	3	2	1					2	1	1	2
	<b>Sous-total:</b>	2	3	2	1					2	1	1	2
<b>Accès à l'exercice d'une profession</b>	<b>Acc.</b>	1				1							
	<b>Sous-total:</b>	1				1							
<b>Travailleurs étrangers</b>	<b>Acc.</b>	5			1	1	1						
	<b>Sous-total:</b>	5			1	1	1						
<b>Repos hebdomadaire obligatoire</b>	<b>Acc.</b>				1		1						
	<b>Sous-total:</b>				1		1						
<b>Non spécifié</b>	<b>Acc.</b>		1										
	<b>Sous-total:</b>		1										
<b>Autres</b>	<b>Acc.</b>	7	25	25	24	20	21	12	14	5	10	7	1
	<b>Sous-total:</b>	7	25	25	24	20	21	12	14	5	10	7	1
	<b>Total:</b>	17	33	32	30	25	25	20	17	9	14	10	5



Protection des revenus publics

		2000	2015	2016	2017	2018	2019	2020	2021	2022	2023	2024	2025
<b>Douane et accises</b>	Acc.	1			1		2				2	3	1
	Sous-total:	1			1		2				2	3	1
<b>Taxe de circulation / TMC</b>	Acc.		4	5	3	7	3	5	2	3	1		
	Sous-total:		4	5	3	7	3	5	2	3	1		
<b>Fraude TVA</b>	Acc.	1											
	Sous-total:	1											
<b>Fraude fiscale - impôts sur le revenu</b>	Acc.	1		3				2	1				
	Sous-total:	1		3				2	1				
<b>Fraude autres revenus publics</b>	Acc.					1					1		
	Sous-total:					1					1		
<b>Non spécifié</b>	Acc.	2				1					2		
	Sous-total:	2				1					2		
	Total:	5	4	8	4	9	5	7	3	3	6	3	1

Législation économique

		2000	2015	2016	2017	2018	2019	2020	2021	2022	2023	2024	2025
<b>Sociétés</b>	Acc.		2	3	1	9	6	3	1		2	4	1
	Sous-total:		2	3	1	9	6	3	1		2	4	1
<b>Instruments financiers</b>	Acc.										1		
	Sous-total:										1		
<b>Contrefaçon de droits de propriété intellectuelle</b>	Acc.				3			2		1	3	2	
	Sous-total:				3			2		1	3	2	
<b>Délit d'initié</b>	Acc.									1			
	Sous-total:									1			
<b>Autres</b>	Acc.		1	1			1						
	Sous-total:		1	1			1						
	Total:		3	4	4	9	7	5	1	2	6	6	1



Pratiques commerciales

		2000	2015	2016	2017	2018	2019	2020	2021	2022	2023	2024	2025
<b>Pratiques du marché et protection du consommateur</b>	<b>Acc.</b>	8										1	
	<b>Sous-total:</b>	8										1	
<b>Registre de commerce</b>	<b>Acc.</b>				1	6			2	1	2	1	1
	<b>Sous-total:</b>				1	6			2	1	2	1	1
<b>Non spécifié</b>	<b>Acc.</b>	3									1		
	<b>Sous-total:</b>	3									1		
<b>Autres</b>	<b>Acc.</b>		3	1	3	1					1		1
	<b>Sous-total:</b>		3	1	3	1					1		1
	<b>Total:</b>	11	3	1	4	7			2	1	4	2	2

Code pénal militaire et milice

		2000	2015	2016	2017	2018	2019	2020	2021	2022	2023	2024	2025
<b>Désertion</b>	<b>Acc.</b>					1							
	<b>Sous-total:</b>					1							
	<b>Total:</b>					1							



Autres lois spéciales

		2000	2015	2016	2017	2018	2019	2020	2021	2022	2023	2024	2025
<b>Transport</b>	<b>Acc.</b>	3	18	10	11	23	20	19	8	8	4	1	3
	<b>Sous-total:</b>	3	18	10	11	23	20	19	8	8	4	1	3
<b>Loteries et jeux de hasard</b>	<b>Acc.</b>	4					1						
	<b>Sous-total:</b>	4					1						
<b>Infr. dans le secteur audiovisuel</b>	<b>Acc.</b>	1											
	<b>Sous-total:</b>	1											
<b>Dégradation involontaire câbles télécommunication</b>	<b>Acc.</b>		12	12	12	24	14	24	27	43	89	25	11
	<b>Sous-total:</b>		12	12	12	24	14	24	27	43	89	25	11
<b>Infractions Loi police chemins de fer</b>	<b>Acc.</b>		2	2	8	2		2		1	1	2	2
	<b>Sous-total:</b>		2	2	8	2		2		1	1	2	2
<b>Moyens de communications électroniques</b>	<b>Acc.</b>							1	2	2	4	1	
	<b>Sous-total:</b>							1	2	2	4	1	
<b>Autres</b>	<b>Acc.</b>	21	3	4	6	9	8	8	6	3	3	3	2
	<b>Sous-total:</b>	21	3	4	6	9	8	8	6	3	3	3	2
	<b>Total:</b>	29	35	28	37	58	43	54	43	57	101	32	18

# ***STATISTIQUES POLICIERES DE CRIMINALITE***

---

*LIEU DE PERPETRATION: COMMUNE*

**Beveren-Kruibeke-Zwijndrecht**

***ANNEXE III: DETAIL  
FIGURES CRIMINELLES / PHENOMENES***



**Beveren-Kruibeke-Zwijndrecht**

**FC Vol moyen de transport**

		2000	2015	2016	2017	2018	2019	2020	2021	2022	2023	2024	2025
Vol de voiture	Acc.	51	44	36	22	27	18	19	13	28	12	8	12
	Tent.	10	2	2	2	2	1	2		4		2	
	<b>Total</b>	<b>61</b>	<b>46</b>	<b>38</b>	<b>24</b>	<b>29</b>	<b>19</b>	<b>21</b>	<b>13</b>	<b>32</b>	<b>12</b>	<b>10</b>	<b>12</b>
Vol de moto	Acc.		4	2	2	3	4		3	4		2	1
	Total		4	2	2	3	4		3	4		2	1
Carjacking	Acc.			1	3		1	4	1		2		1
	Total			1	3		1	4	1		2		1
Vol dans les garages	Acc.	1	3	2	3	1							
	Total	1	3	2	3	1							
Vol de vélomoteur	Acc.	45	19	13	7	12	18	8	5	13	17	28	5
	Tent.		1	4	1		2	1	1		3	1	
	<b>Total</b>	<b>45</b>	<b>20</b>	<b>17</b>	<b>8</b>	<b>12</b>	<b>20</b>	<b>9</b>	<b>6</b>	<b>13</b>	<b>20</b>	<b>29</b>	<b>5</b>
Vol de vélo	Acc.	413	420	385	443	280	215	150	115	166	155	130	60
	Tent.	1	3	3	9	2	2		1	1	5	1	
	<b>Total</b>	<b>414</b>	<b>423</b>	<b>388</b>	<b>452</b>	<b>282</b>	<b>217</b>	<b>150</b>	<b>116</b>	<b>167</b>	<b>160</b>	<b>131</b>	<b>60</b>



**FC Cambriolage**

		2000	2015	2016	2017	2018	2019	2020	2021	2022	2023	2024	2025
<b>Cambriolage dans habitation</b>	Acc.	179	190	141	176	138	159	88	77	113	94	77	37
	Tent.	147	132	120	146	85	76	68	49	80	76	61	34
	<b>Total</b>	<b>326</b>	<b>322</b>	<b>261</b>	<b>322</b>	<b>223</b>	<b>235</b>	<b>156</b>	<b>126</b>	<b>193</b>	<b>170</b>	<b>138</b>	<b>71</b>
<b>Cambriolage ds entreprise ou commerce</b>	Acc.	74	50	40	48	39	40	29	12	19	16	14	4
	Tent.	26	21	18	24	20	24	14	5	7	16	9	3
	<b>Total</b>	<b>100</b>	<b>71</b>	<b>58</b>	<b>72</b>	<b>59</b>	<b>64</b>	<b>43</b>	<b>17</b>	<b>26</b>	<b>32</b>	<b>23</b>	<b>7</b>
<b>Cambriolage ds service public ou bâtiment administ</b>	Acc.	31	29	12	26	22	13	7	10	7	7	11	1
	Tent.	14	10	7	12	9	5	7	4	4	1	2	
	<b>Total</b>	<b>45</b>	<b>39</b>	<b>19</b>	<b>38</b>	<b>31</b>	<b>18</b>	<b>14</b>	<b>14</b>	<b>11</b>	<b>8</b>	<b>13</b>	<b>1</b>
<b>Vol au béliier</b>	Acc.	3				1			1			1	
	Tent.									1			
	<b>Total</b>	<b>3</b>				<b>1</b>			<b>1</b>	<b>1</b>		<b>1</b>	
<b>Cambriolage dans bâtiment (total)</b>	Acc.	281	269	193	250	199	212	124	99	139	117	102	42
	Tent.	187	163	145	182	114	105	89	58	91	93	72	37
	<b>Total</b>	<b>468</b>	<b>432</b>	<b>338</b>	<b>432</b>	<b>313</b>	<b>317</b>	<b>213</b>	<b>157</b>	<b>230</b>	<b>210</b>	<b>174</b>	<b>79</b>

**FC Vol autre**

		2000	2015	2016	2017	2018	2019	2020	2021	2022	2023	2024	2025
<b>Vol à main armée</b>	Acc.	7	8	5	4	4	4	9	5	4	6	5	1
	Tent.	8	3	2	4	3	3		1	1	1		
	<b>Total</b>	<b>15</b>	<b>11</b>	<b>7</b>	<b>8</b>	<b>7</b>	<b>7</b>	<b>9</b>	<b>6</b>	<b>5</b>	<b>7</b>	<b>5</b>	<b>1</b>
<b>Vol avec violence sans arme</b>	Acc.	28	31	28	32	35	38	23	20	35	43	39	20
	Tent.	6	8	18	11	18	11	10	15	21	16	13	4
	<b>Total</b>	<b>34</b>	<b>39</b>	<b>46</b>	<b>43</b>	<b>53</b>	<b>49</b>	<b>33</b>	<b>35</b>	<b>56</b>	<b>59</b>	<b>52</b>	<b>24</b>
<b>Vol dans ou sur un véhicule</b>	Acc.	186	217	230	170	102	121	93	57	71	69	45	26
	Tent.	30	45	42	46	29	21	23	10	18	8	9	1
	<b>Total</b>	<b>216</b>	<b>262</b>	<b>272</b>	<b>216</b>	<b>131</b>	<b>142</b>	<b>116</b>	<b>67</b>	<b>89</b>	<b>77</b>	<b>54</b>	<b>27</b>



**FC Vol autre**

		2000	2015	2016	2017	2018	2019	2020	2021	2022	2023	2024	2025
Vol d'armes et explosifs	Acc.	5	5	7	10	3	5	2	4	1	2	3	
	Tent.										1		
	<b>Total</b>	<b>5</b>	<b>5</b>	<b>7</b>	<b>10</b>	<b>3</b>	<b>5</b>	<b>2</b>	<b>4</b>	<b>1</b>	<b>3</b>	<b>3</b>	
Steaming	Acc.			2									
	Tent.			1									
	<b>Total</b>			<b>3</b>									
Arrachage de sac à main	Acc.	1		1		2				1	1	1	
	Tent.												
	<b>Total</b>	<b>1</b>		<b>1</b>		<b>2</b>				<b>1</b>	<b>1</b>	<b>1</b>	
Vol à l'arraché	Acc.	6	9	3	6	8	9	7	8	7	8	8	5
	Tent.				1		1			1			
	<b>Total</b>	<b>6</b>	<b>9</b>	<b>3</b>	<b>7</b>	<b>8</b>	<b>10</b>	<b>7</b>	<b>8</b>	<b>8</b>	<b>8</b>	<b>8</b>	<b>5</b>
Vol à la tire	Acc.	36	45	28	16	21	21	14	10	13	15	9	4
	Tent.												
	<b>Total</b>	<b>36</b>	<b>45</b>	<b>28</b>	<b>16</b>	<b>21</b>	<b>21</b>	<b>14</b>	<b>10</b>	<b>13</b>	<b>15</b>	<b>9</b>	<b>4</b>
Vol à l'étalage	Acc.	59	101	75	98	97	139	111	96	175	206	182	88
	Tent.	2	2	1	5	2	6	3	1	1	2	5	
	<b>Total</b>	<b>61</b>	<b>103</b>	<b>76</b>	<b>103</b>	<b>99</b>	<b>145</b>	<b>114</b>	<b>97</b>	<b>176</b>	<b>208</b>	<b>187</b>	<b>88</b>
Vol par ruse	Acc.	21	27	9	13	17	14	11	8	12	13	3	5
	Tent.	5	3	6	3	3		2	1		2	2	1
	<b>Total</b>	<b>26</b>	<b>30</b>	<b>15</b>	<b>16</b>	<b>20</b>	<b>14</b>	<b>13</b>	<b>9</b>	<b>12</b>	<b>15</b>	<b>5</b>	<b>6</b>
Vol de métaux	Acc.	9	10	20	10	12	9	7	13	28	14	12	6
	Tent.					1							
	<b>Total</b>	<b>9</b>	<b>10</b>	<b>20</b>	<b>10</b>	<b>13</b>	<b>9</b>	<b>7</b>	<b>13</b>	<b>28</b>	<b>14</b>	<b>12</b>	<b>6</b>
Vol sur les chantiers	Acc.	17	20	17	21	18	17	9	15	25	9	15	8
	Tent.	2	1	3	1	1	2		2	3		2	
	<b>Total</b>	<b>19</b>	<b>21</b>	<b>20</b>	<b>22</b>	<b>19</b>	<b>19</b>	<b>9</b>	<b>17</b>	<b>28</b>	<b>9</b>	<b>17</b>	<b>8</b>
Home-invasion	Acc.						2			1		1	
	Tent.				1	1							
	<b>Total</b>				<b>1</b>	<b>1</b>	<b>2</b>			<b>1</b>		<b>1</b>	



**FC Vol autre**

		2000	2015	2016	2017	2018	2019	2020	2021	2022	2023	2024	2025
Vol d'animaux	Acc.	8	3	8	6	8	4	2	3	2	2	4	
	Total	8	3	8	6	8	4	2	3	2	2	4	
Vol de cargaison	Acc.		11	2	5	4	5	7	2	4	5	4	2
	Tent.		2	2	2	2		2					1
	Total		13	4	7	6	5	9	2	4	5	4	3

**Criminalité ICT**

		2000	2015	2016	2017	2018	2019	2020	2021	2022	2023	2024	2025
Fraude de cartes de paiements	Acc.	2	16	17	29	23	46	20	15	23	20	21	8
	Tent.										1		
	Total	2	16	17	29	23	46	20	15	23	21	21	8
Phishing	Acc.		2	3	1	13	17	22	57	68	57	74	61
	Tent.					1	1	2	1	4	1	1	1
	Total		2	3	1	14	18	24	58	72	58	75	62
Ransomware	Acc.				3	1		2		1	1		
	Total				3	1		2		1	1		
Shouldersurfing	Acc.		2	1	2	2		1			4		
	Total		2	1	2	2		1			4		
Skimming	Acc.		3	5		5	9	2		8	4	2	1
	Tent.										1		
	Total		3	5		5	9	2		8	5	2	1



FC Autre

		2000	2015	2016	2017	2018	2019	2020	2021	2022	2023	2024	2025
Violence contre les métiers d'intérêt général	Acc.	3	16	13	17	9	15	14	15	16	15	15	7
	Tent.								1				
	<b>Total</b>	<b>3</b>	<b>16</b>	<b>13</b>	<b>17</b>	<b>9</b>	<b>15</b>	<b>14</b>	<b>16</b>	<b>16</b>	<b>15</b>	<b>15</b>	<b>7</b>
Viol collectif	Acc.	1					3		2	2			1
	Tent.												1
	<b>Total</b>	<b>1</b>					<b>3</b>		<b>2</b>	<b>2</b>			<b>2</b>
Graffiti	Acc.	4	22	27	13	8	5	10	8	32	18	20	5
	Tent.												
	<b>Total</b>	<b>4</b>	<b>22</b>	<b>27</b>	<b>13</b>	<b>8</b>	<b>5</b>	<b>10</b>	<b>8</b>	<b>32</b>	<b>18</b>	<b>20</b>	<b>5</b>
Dégradation de voiture	Acc.	95	250	266	250	211	272	199	177	197	205	221	92
	Tent.		1									1	
	<b>Total</b>	<b>95</b>	<b>251</b>	<b>266</b>	<b>250</b>	<b>211</b>	<b>272</b>	<b>199</b>	<b>177</b>	<b>197</b>	<b>205</b>	<b>222</b>	<b>92</b>
Rixe au couteau	Acc.		3	2	2	4		2	3	1	2	2	
	Tent.		2		1			1	1	2	1	2	
	<b>Total</b>		<b>5</b>	<b>2</b>	<b>3</b>	<b>4</b>		<b>3</b>	<b>4</b>	<b>3</b>	<b>3</b>	<b>4</b>	

PH Violence intrafamiliale (VIF)

		2000	2015	2016	2017	2018	2019	2020	2021	2022	2023	2024	2025
VIF: physique, dans le couple	Acc.	51	156	168	170	189	186	155	139	167	148	199	74
	Tent.		3	1						1	2	2	
	<b>Total</b>	<b>51</b>	<b>159</b>	<b>169</b>	<b>170</b>	<b>189</b>	<b>186</b>	<b>155</b>	<b>139</b>	<b>168</b>	<b>150</b>	<b>201</b>	<b>74</b>
VIF: physique, envers des descendants	Acc.	4	21	21	17	28	37	25	28	32	29	34	14
	Tent.								1				
	<b>Total</b>	<b>4</b>	<b>21</b>	<b>21</b>	<b>17</b>	<b>28</b>	<b>37</b>	<b>25</b>	<b>29</b>	<b>32</b>	<b>29</b>	<b>34</b>	<b>14</b>
VIF: physique, envers d'autres membres	Acc.	51	28	34	51	37	40	24	28	28	35	45	15
	Tent.			1			1			1			1
	<b>Total</b>	<b>51</b>	<b>28</b>	<b>35</b>	<b>51</b>	<b>37</b>	<b>41</b>	<b>24</b>	<b>28</b>	<b>29</b>	<b>35</b>	<b>45</b>	<b>16</b>
VIF: sexuelle, dans le couple	Acc.			2	3	1	1		2	1	2	1	1
	Tent.												
	<b>Total</b>			<b>2</b>	<b>3</b>	<b>1</b>	<b>1</b>		<b>2</b>	<b>1</b>	<b>2</b>	<b>1</b>	<b>1</b>



**PH Violence intrafamiliale (VIF)**

		2000	2015	2016	2017	2018	2019	2020	2021	2022	2023	2024	2025
<b>VIF: sexuelle, envers des descendants</b>	Acc.	3	2	2	5	3	3	5	6	1			
	Total	3	2	2	5	3	3	5	6	1			
<b>VIF: sexuelle, envers d'autres membres</b>	Acc.	1		1			2				1	1	
	Total	1		1			2				1	1	
<b>VIF: psychique, dans le couple</b>	Acc.	105	138	172	136	96	145	93	110	113	78	75	54
	Total	105	138	172	136	96	145	93	110	113	78	75	54
<b>VIF: psychique, envers des descendants</b>	Acc.		1	4	3	4	3	9	8	7	10	5	3
	Total		1	4	3	4	3	9	8	7	10	5	3
<b>VIF: psychique, envers d'autres membres</b>	Acc.		5	3	10	10	4	3	6	3	5	2	4
	Total		5	3	10	10	4	3	6	3	5	2	4
<b>VIF: économique, dans le couple</b>	Acc.		10	9	11	14	5	9	10	8	5	8	5
	Tent.		1						1	2			
	Total		11	9	11	14	5	9	11	10	5	8	5
<b>VIF: économique, envers des descendants</b>	Acc.	1	2		1	1	1	1	2	1	2	1	1
	Total	1	2		1	1	1	1	2	1	2	1	1
<b>VIF: économique, envers d'autres membres</b>	Acc.	31	24	11	5	7	8	8	5	13	10	5	6
	Tent.	2											
	Total	33	24	11	5	7	8	8	5	13	10	5	6

**PH Hormones et dopage**

		2000	2015	2016	2017	2018	2019	2020	2021	2022	2023	2024	2025
<b>Dopage humain</b>	Acc.	3	16	11	3	3	7	8	4	3	3	2	1
	Total	3	16	11	3	3	7	8	4	3	3	2	1
<b>Engraissement illégal</b>	Acc.	2			1				1	1			
	Total	2			1				1	1			



**PH Drogues**

		2000	2015	2016	2017	2018	2019	2020	2021	2022	2023	2024	2025
<b>Vente de cocaïne</b>	Acc.		5	9	11	4	17	13	13	3	8	7	2
	Total		5	9	11	4	17	13	13	3	8	7	2
<b>Import-export de cocaïne</b>	Acc.	1	3	11	14	57	82	49	26	29	24	20	3
	Tent.				1		3	3	2		1		
	Total	1	3	11	15	57	85	52	28	29	25	20	3
<b>Production de drogues synthétiques</b>	Acc.		3	1		1	1		1				
	Total		3	1		1	1		1				
<b>Import-export de drogues synthétiques</b>	Acc.					1	3						1
	Total					1	3						1
<b>Vente de drogues synthétiques</b>	Acc.	3	10	15	5	7	14	3	3	2	6	13	5
	Total	3	10	15	5	7	14	3	3	2	6	13	5
<b>Production de cannabis (culture)</b>	Acc.		6	4	2		6	4	4	6	1	2	
	Total		6	4	2		6	4	4	6	1	2	
<b>Import-export de cannabis en grande quantité</b>	Acc.					2	1	1					1
	Total					2	1	1					1
<b>Vente de cannabis en grande quantité</b>	Acc.							2	1				1
	Total							2	1				1
<b>Import-export d'héroïne</b>	Acc.					7	1				1		
	Total					7	1				1		
<b>Vente-traffic d'héroïne</b>	Acc.			3		1	1		1			1	1
	Total			3		1	1		1			1	1



**PH Trafic d'armes**

		2000	2015	2016	2017	2018	2019	2020	2021	2022	2023	2024	2025
<b>Commerce et production d'arme à feu et mun.</b>	Acc.			1	1	3	2	1	1	3	1	4	20
	Total			1	1	3	2	1	1	3	1	4	20
<b>Commerce et production d'arme non à feu</b>	Acc.			2		1	1		1				
	Total			2		1	1		1				

**PH Traite des êtres humains**

		2000	2015	2016	2017	2018	2019	2020	2021	2022	2023	2024	2025
<b>TEH - exploitation économique</b>	Acc.	1	1	1		2	7	1	1	1		1	
	Total	1	1	1		2	7	1	1	1		1	
<b>TEH - exploitation sexuelle</b>	Acc.					2	1	3			3	2	1
	Tent.		1										
	Total		1			2	1	3			3	2	1

**PH Violence dans l'espace public**

		2000	2015	2016	2017	2018	2019	2020	2021	2022	2023	2024	2025
<b>Violence physique (transport public)</b>	Acc.		4	4	10	5	2	5	3	5	7	8	7
	Total		4	4	10	5	2	5	3	5	7	8	7
<b>Violence physique (voie publique)</b>	Acc.	91	126	148	130	117	132	124	138	116	141	135	74
	Tent.		3	2	3	1	4		4	4	3		2
	Total	91	129	150	133	118	136	124	142	120	144	135	76
<b>Violence physique (autre endroit public)</b>	Acc.	6	10	21	8	10	11	4	12	6	8	9	3
	Tent.												1
	Total	6	10	21	8	10	11	4	12	6	8	9	4
<b>Violence physique (endroit accessible au public)</b>	Acc.	73	69	81	77	61	90	49	50	73	67	51	25
	Tent.		1			1	1	1			1		
	Total	73	70	81	77	62	91	50	50	73	68	51	25
<b>Violence sexuelle (transport public)</b>	Acc.		1	3	2	2	3	1	1	4	3	4	1
	Total		1	3	2	2	3	1	1	4	3	4	1



**PH Violence dans l'espace public**

		2000	2015	2016	2017	2018	2019	2020	2021	2022	2023	2024	2025
Violence sexuelle (voie publique)	Acc.	16	9	16	11	13	9	11	10	7	15	10	7
	Tent.			1	1	1		1		1			2
	<b>Total</b>	<b>16</b>	<b>9</b>	<b>17</b>	<b>12</b>	<b>14</b>	<b>9</b>	<b>12</b>	<b>10</b>	<b>8</b>	<b>15</b>	<b>10</b>	<b>9</b>
Violence sexuelle (autre endroit public)	Acc.		3	2	5	6	2	5	4	3		1	1
	Total		3	2	5	6	2	5	4	3		1	1
Violence sexuelle (endroit accessible au public)	Acc.	5	7	7	11	15	11	11	4	12	8	9	7
	Tent.					1							
	<b>Total</b>	<b>5</b>	<b>7</b>	<b>7</b>	<b>11</b>	<b>16</b>	<b>11</b>	<b>11</b>	<b>4</b>	<b>12</b>	<b>8</b>	<b>9</b>	<b>7</b>
Violence psychique (transport public)	Acc.	4	6	2	6	3	5	3		4	6	8	
	Total	4	6	2	6	3	5	3		4	6	8	
Violence psychique (voie publique)	Acc.	83	92	94	88	68	69	76	80	83	74	84	47
	Total	83	92	94	88	68	69	76	80	83	74	84	47
Violence psychique (autre endroit public)	Acc.	5	10	14	3	7	9	7	7	3	8	8	3
	Total	5	10	14	3	7	9	7	7	3	8	8	3
Violence psychique (endroit accessible au public)	Acc.	30	45	31	42	36	31	27	25	28	23	25	20
	Total	30	45	31	42	36	31	27	25	28	23	25	20
Vol à main armée (transport public)	Acc.		1					1		1		1	
	Total		1					1		1		1	
Vol à main armée (voie publique)	Acc.	1	3	2	1		1	4	4		4	1	1
	Tent.	3		1						1	1		
	<b>Total</b>	<b>4</b>	<b>3</b>	<b>3</b>	<b>1</b>		<b>1</b>	<b>4</b>	<b>4</b>	<b>1</b>	<b>5</b>	<b>1</b>	<b>1</b>
Vol à main armée (autre endroit public)	Acc.			1						1		1	
	Total			1						1		1	
Vol à main armée (endroit accessible au public)	Acc.	3	3	1		3	2	2	1	1	1		
	Tent.	1	3	1	4	1	3						
	<b>Total</b>	<b>4</b>	<b>6</b>	<b>2</b>	<b>4</b>	<b>4</b>	<b>5</b>	<b>2</b>	<b>1</b>	<b>1</b>	<b>1</b>		



**PH Violence dans l'espace public**

		2000	2015	2016	2017	2018	2019	2020	2021	2022	2023	2024	2025
<b>Vol avec violence sans arme (transport public)</b>	Acc.			1	1	1	1			1			
	Total			1	1	1	1			1			
<b>Vol avec violence sans arme (voie publique)</b>	Acc.	9	10	9	8	8	10	10	5	7	13	8	5
	Tent.	2	1	5	3	1	2	1	2	2		1	
	Total	11	11	14	11	9	12	11	7	9	13	9	5
<b>Vol avec violence sans arme (autre endroit public)</b>	Acc.		1	1	2	4	3		2	2		2	
	Tent.								1	1			
	Total		1	1	2	4	3		3	3		2	
<b>Vol avec violence sans arme (endr. acces. au pub.)</b>	Acc.	10	12	9	8	12	7	4	4	8	6	11	3
	Tent.	2	2	1	4		3	1				1	
	Total	12	14	10	12	12	10	5	4	8	6	12	3

**PH Autre**

		2000	2015	2016	2017	2018	2019	2020	2021	2022	2023	2024	2025
<b>Faux policiers</b>	Acc.			1				3				1	
	Total			1				3				1	
<b>Terrorisme, extrémisme et radicalisme</b>	Acc.		2	3	1	3		1		1		1	
	Total		2	3	1	3		1		1		1	
<b>Cyberharcèlement</b>	Acc.	19	24	40	26	28	39	34	36	22	19	28	10
	Total	19	24	40	26	28	39	34	36	22	19	28	10
<b>Fraude à l'identité</b>	Acc.	12	25	33	19	47	38	35	37	47	34	49	41
	Tent.		1			1	2	2	1				
	Total	12	26	33	19	48	40	37	38	47	34	49	41

# ***STATISTIQUES POLICIERES DE CRIMINALITE***

---

*LIEU DE PERPETRATION: COMMUNE*

**Beveren-Kruibeke-Zwijndrecht**

***ANNEXE IV: FAITS ENREGISTRES  
NON CRIMINELS***



**Beveren-Kruibeke-Zwijndrecht**

**Faits non criminels**

**Maladies / Décès / Disparition**

	2000	2015	2016	2017	2018	2019	2020	2021	2022	2023	2024	2025
Suicide	21	33	36	29	32	39	35	28	42	28	26	17
Personne malade	24	56	58	58	59	78	75	68	68	44	58	39
Décès suspect	4	15	12	6	11	18	17	12	14	13	15	6
Décès naturel	12	18	10	7	14	11	12	10	12	10	12	5
Disparition (personne disparue)	33	47	35	49	38	49	24	43	49	39	45	27
Accident (sauf roulage)	7	62	81	62	71	67	46	38	43	18	19	7
Cadavre non identifié				1	1	1	1		1	1		
Sécurité des travailleurs (accident du travail)										6	4	5
Autres	5			2	1					1	2	
<b>Total</b>	<b>106</b>	<b>231</b>	<b>232</b>	<b>214</b>	<b>227</b>	<b>263</b>	<b>210</b>	<b>199</b>	<b>229</b>	<b>160</b>	<b>181</b>	<b>106</b>

**Appels**

	2000	2015	2016	2017	2018	2019	2020	2021	2022	2023	2024	2025
Alarme	40	1	1	3	3	1			1	1	7	
Appels	11	8	9	5	7	4	3	4	4	5	2	
<b>Total</b>	<b>51</b>	<b>9</b>	<b>10</b>	<b>8</b>	<b>10</b>	<b>5</b>	<b>3</b>	<b>4</b>	<b>5</b>	<b>6</b>	<b>9</b>	

**Problèmes sociaux**

	2000	2015	2016	2017	2018	2019	2020	2021	2022	2023	2024	2025
Différends familiaux	202	171	175	155	275	221	149	192	197	255	299	130
Différend (pas de coups)	85	119	115	102	146	119	93	92	93	90	80	38
Affaire civile	45	51	43	50	49	38	31	27	32	29	23	9
Protection de la jeunesse	25	32	37	41	85	57	33	49	43	40	85	59
Non spécifié								1				
Autres	30	54	95	86	81	101	115	114	104	96	98	18
<b>Total</b>	<b>387</b>	<b>427</b>	<b>465</b>	<b>434</b>	<b>636</b>	<b>536</b>	<b>421</b>	<b>475</b>	<b>469</b>	<b>510</b>	<b>585</b>	<b>254</b>



### Catastrophes

	2000	2015	2016	2017	2018	2019	2020	2021	2022	2023	2024	2025
Fuite de gaz	1	1	1	1	1	1						
Eboulement			2						1			
Dégâts tempête	5	5	7	9	14	9	6	3	4			
Problèmes causés par l'eau	1											
Dégâts eau	2		1	1	2							
Autres	5		1	1								
<b>Total</b>	<b>14</b>	<b>6</b>	<b>12</b>	<b>12</b>	<b>17</b>	<b>10</b>	<b>6</b>	<b>3</b>	<b>5</b>			

### Ordre public

	2000	2015	2016	2017	2018	2019	2020	2021	2022	2023	2024	2025
Manifestation	1											
Troubles	16	11	11	13	24	18	14	16	12	12	9	6
Autres	2	14	5	3	13	9	13	10	6	7	5	5
<b>Total</b>	<b>19</b>	<b>25</b>	<b>16</b>	<b>16</b>	<b>37</b>	<b>27</b>	<b>27</b>	<b>26</b>	<b>18</b>	<b>19</b>	<b>14</b>	<b>11</b>

### Agissements suspects

	2000	2015	2016	2017	2018	2019	2020	2021	2022	2023	2024	2025
	35	25	27	25	21	30	12	15	31	24	12	9
<b>Total</b>	<b>35</b>	<b>25</b>	<b>27</b>	<b>25</b>	<b>21</b>	<b>30</b>	<b>12</b>	<b>15</b>	<b>31</b>	<b>24</b>	<b>12</b>	<b>9</b>

### Objets trouvés

	2000	2015	2016	2017	2018	2019	2020	2021	2022	2023	2024	2025
	126	25	32	38	28	37	23	10	16	16	21	7
<b>Total</b>	<b>126</b>	<b>25</b>	<b>32</b>	<b>38</b>	<b>28</b>	<b>37</b>	<b>23</b>	<b>10</b>	<b>16</b>	<b>16</b>	<b>21</b>	<b>7</b>

### Objets perdus

	2000	2015	2016	2017	2018	2019	2020	2021	2022	2023	2024	2025
	1.063	2.282	2.563	2.521	2.389	1.954	1.620	1.510	1.521	1.548	1.672	829
<b>Total</b>	<b>1.063</b>	<b>2.282</b>	<b>2.563</b>	<b>2.521</b>	<b>2.389</b>	<b>1.954</b>	<b>1.620</b>	<b>1.510</b>	<b>1.521</b>	<b>1.548</b>	<b>1.672</b>	<b>829</b>



**Autres non-infractions**

	2000	2015	2016	2017	2018	2019	2020	2021	2022	2023	2024	2025
Ordonnance de capture	3		2	2	1		2	2		2		
Réhabilitation	9	4	6	3						1		
Non-respect des conditions		11	11	14	32	25	17	19	15	15	35	8
Procès-verbal d'information	138	174	170	160	176	156	140	140	136	145	157	77
Notification		90	57	67	71	68	61	86	90	66	66	47
Dégradation involontaire câbles (non-télécom)		7	6	9	9	4	2	8	5	8	3	2
Comportement lié à une radicalisation violente			1	1								
Demande signalement surveillance électronique						1			30	67	73	6
Fonction de contrôle armes	4	6	2	1		1	4	8	6	6	7	5
Non spécifié							1		1	1		1
Autres non infractions	51											
<b>Total</b>	<b>205</b>	<b>292</b>	<b>255</b>	<b>257</b>	<b>289</b>	<b>255</b>	<b>227</b>	<b>263</b>	<b>283</b>	<b>311</b>	<b>341</b>	<b>146</b>