

STATISTIQUES POLICIERES DE CRIMINALITE

LIEU DE PERPETRATION: COMMUNE

Berlare

2000 - 1er Semestre 2025

Police fédérale - DGRIDRIIBIPOL

STATISTIQUES POLICIERES DE CRIMINALITE

LIEU DE PERPETRATION: COMMUNE

Berlare

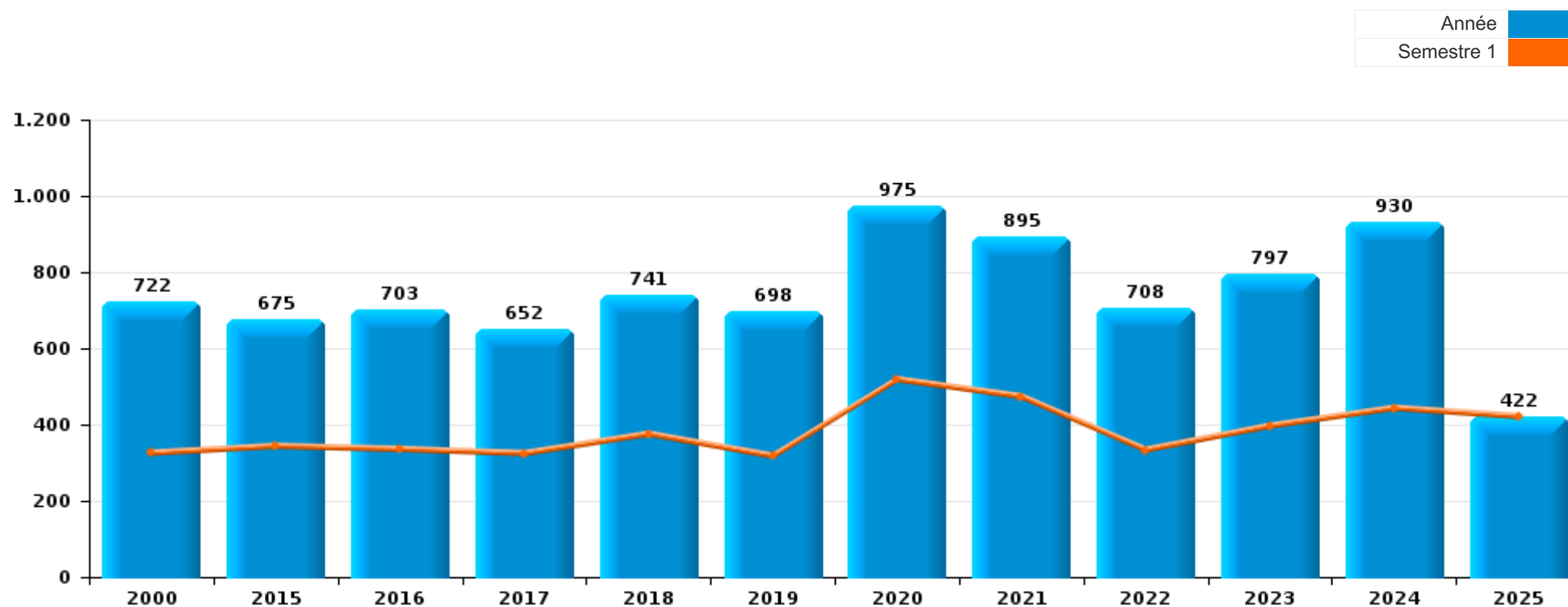
PARTIE I : INFRACTIONS JUDICIAIRES

CRIMINALITE ENREGISTREE COMMISE AU NIVEAU DE LA COMMUNE



Berlare

	2000	2015	2016	2017	2018	2019	2020	2021	2022	2023	2024	2025
Nombre total des délits	722	675	703	652	741	698	975	895	708	797	930	422



FPF/DGR/DRI/BIPOL - Statistiques policières de criminalité (date de clôture: 31/10/2025)

Les données pour les années 2001 jusqu'à 2014 ne sont plus publiées mais restent disponibles sur demande auprès du service BIPOL.

Les données pour 2025 ne concernent que le 1er semestre.



Berlare

	2000	2015	2016	2017	2018	2019	2020	2021	2022	2023	2024	2025
Vol et extorsion	199	168	161	161	206	136	107	143	121	131	154	64
Dégradation de la propriété	133	91	79	89	85	123	80	100	88	89	91	56
Infr. contre l'intégrité physique	61	75	85	62	72	63	90	98	98	80	100	57
Fraude	37	31	40	40	44	66	88	80	53	86	58	24
Infr. contre autres valeurs morales et sentiments	35	32	54	32	56	41	39	44	38	65	68	34
Protection de la jeunesse	8	43	50	50	33	23	45	44	45	52	77	40
Criminalité informatique		12	11	15	19	50	52	61	64	64	73	37
Drogues	25	26	31	19	20	39	60	50	21	39	65	28
Registre de population	11	32	24	28	40	27	38	41	28	47	43	7
Infr. contre la sécurité publique	46	12	33	22	39	21	29	26	28	35	44	20
Santé publique				1	1	1	238	51		1		
Environnement	49	34	37	27	16	29	9	26	14	13	26	8
Infr. contre les mœurs	19	13	19	12	19	11	23	32	19	31	29	10
Infr. contre la famille	34	42	32	21	10	8	14	16	6	10	15	4
Armes et explosifs	14	9	4	13	11	7	18	37	36	13	16	7
Ivresse et alcool	1	9	13	18	20	11	18	9	15	12	17	6
Infr. contre la foi publique	8	13	10	13	5	11	12	13	6	4	12	1
Législation sur les étrangers	5	16	4	9	23	4	2	7	9	6	10	3
Infr. contre l'autorité publique	6	6	6	6	10	9	8	5	8	8	10	3
Autres lois spéciales	2	4	3	3	5	1	2	1	3	3	13	6
Législation économique		3	2	1	3	7		2	2	1	2	
Code pénal social		1	2	3	2	4	1	2	1		2	4
Contravention Code pénal	14			1		1						
Protection de la personne	7			3	1			3		1		1
Carte d'identité	6					1					1	1
Infr. contre la liberté individuelle		2	1				1	1	1	1	1	1
Travail		1	1	1		1	1			4		
Pratiques commerciales						1		1	3			
Protection des revenus publics			1					2	1		1	
Hormones et dopage				2							1	
Marchand de sommeil					1	1						
Sécurité privée	2											
Autres infractions Code pénal						1						
Infr. contre la Sécurité de l'Etat											1	
Traite des êtres humains										1		
Sous-total	722	675	703	652	741	698	975	895	708	797	930	422
Contravention règlement policier local		10	20	14	20	34	35	18	42	35	27	17
Sous-total		10	20	14	20	34	35	18	42	35	27	17
Total	722	685	723	666	761	732	1.010	913	750	832	957	439

FPF/DGR/DRI/BIPOL - Statistiques policières de criminalité (date de clôture: 31/10/2025)

Les données pour les années 2001 jusqu'à 2014 ne sont plus publiées mais restent disponibles sur demande auprès du service BIPOL.

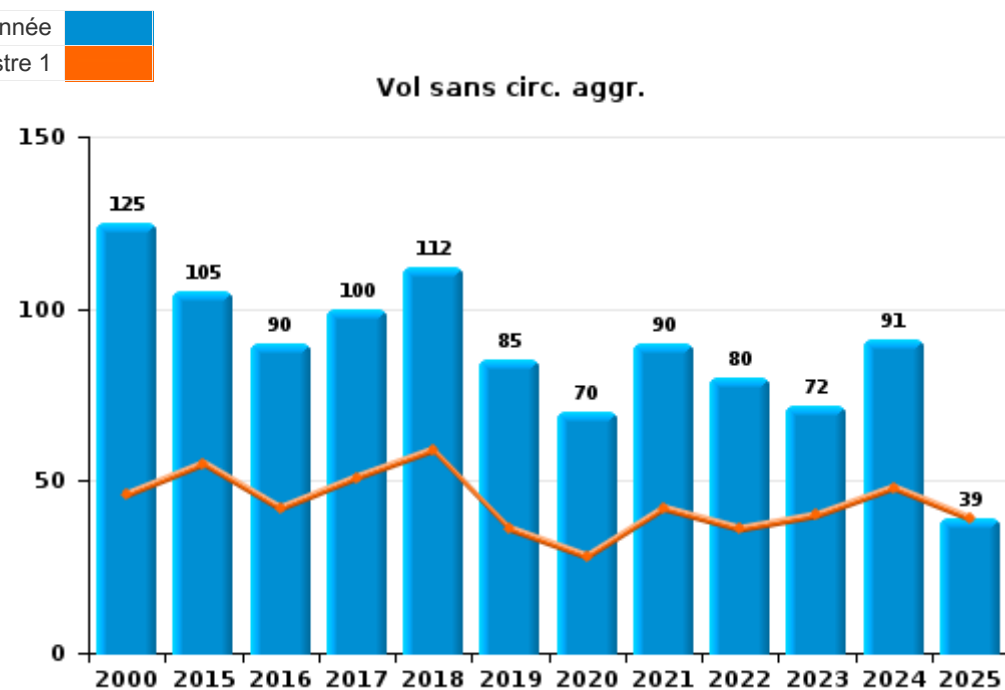
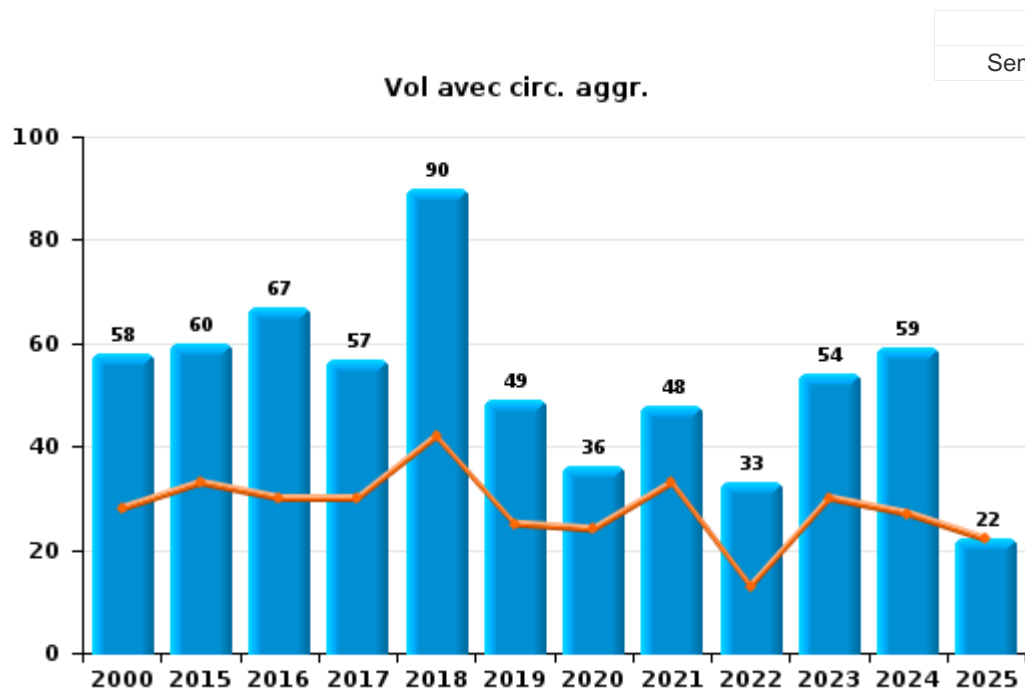
Les données pour 2025 ne concernent que le 1er semestre.



I.1. Catégorie des infractions : Vol et extorsion (top 5 des infractions au niveau national 2024)

Berlare

	2000	2015	2016	2017	2018	2019	2020	2021	2022	2023	2024	2025
Vol sans circ. agr.	125	105	90	100	112	85	70	90	80	72	91	39
Vol avec circ. agr.	58	60	67	57	90	49	36	48	33	54	59	22
Extorsion		3	4	2	4	2	1	4	8	5	4	3
Vol non spécifié	15			2				1				
Autres	1											
Total	199	168	161	161	206	136	107	143	121	131	154	64



FPF/DGR/DRI/BIPOL - Statistiques policières de criminalité (date de clôture: 31/10/2025)

Les données pour les années 2001 jusqu'à 2014 ne sont plus publiées mais restent disponibles sur demande auprès du service BIPOL.

Les données pour 2025 ne concernent que le 1er semestre.



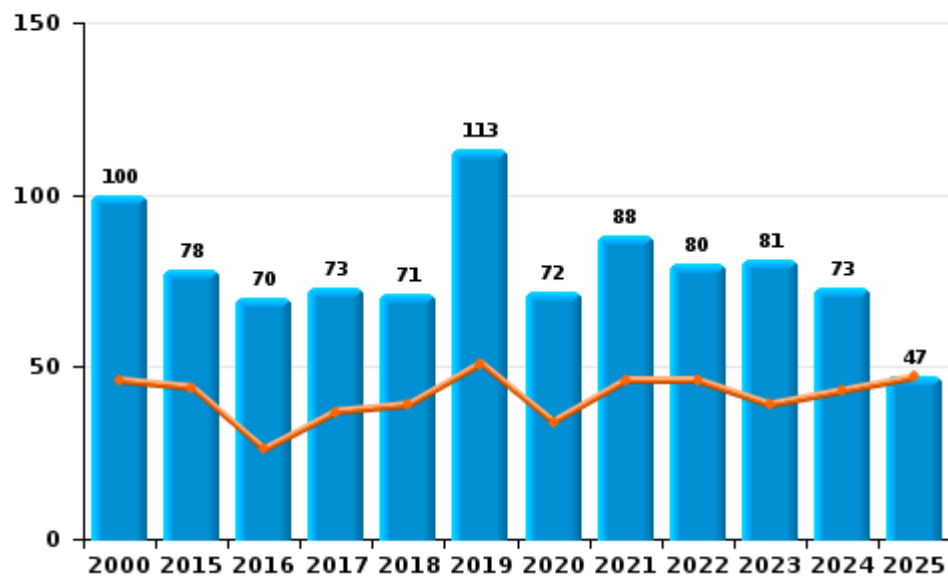
I.2. Catégorie des infractions : Dégradation de la propriété (top 5 des infractions au niveau national 2024)

Berlare

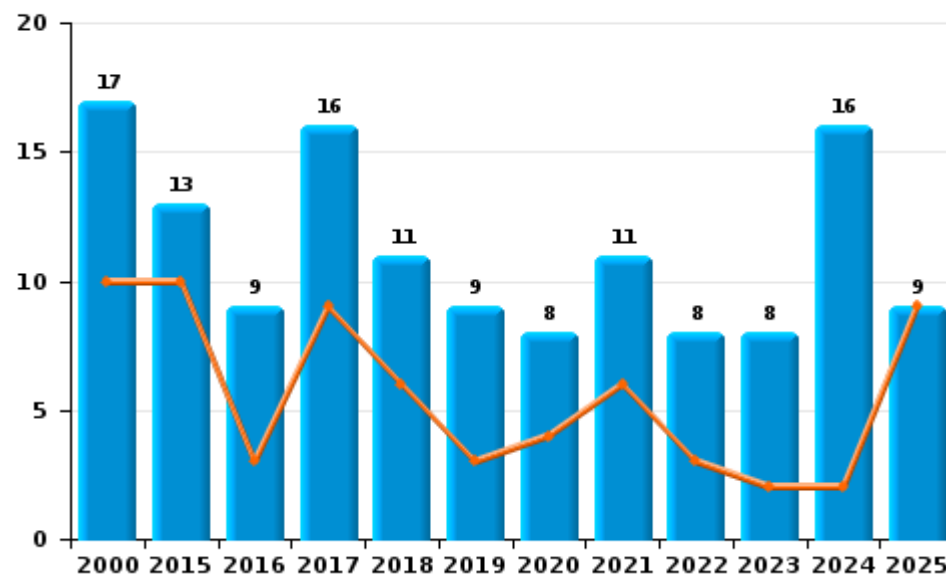
	2000	2015	2016	2017	2018	2019	2020	2021	2022	2023	2024	2025
Vandalisme	100	78	70	73	71	113	72	88	80	81	73	47
Incendie involontaire	12	10	7	14	8	6	8	10	3	4	6	4
Incendie volontaire	5	3	2	2	3	3		1	5	4	10	5
Destruction, dénaturation, dégradation	16				3	1		1			2	
Total	133	91	79	89	85	123	80	100	88	89	91	56

Année ■
Semestre 1 ■

Vandalisme



Incendie

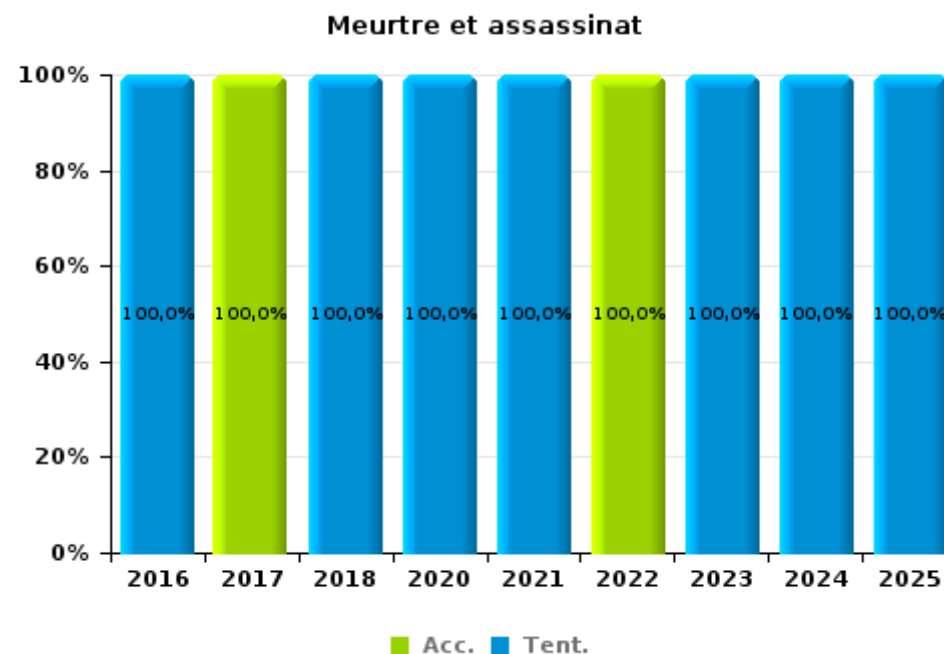
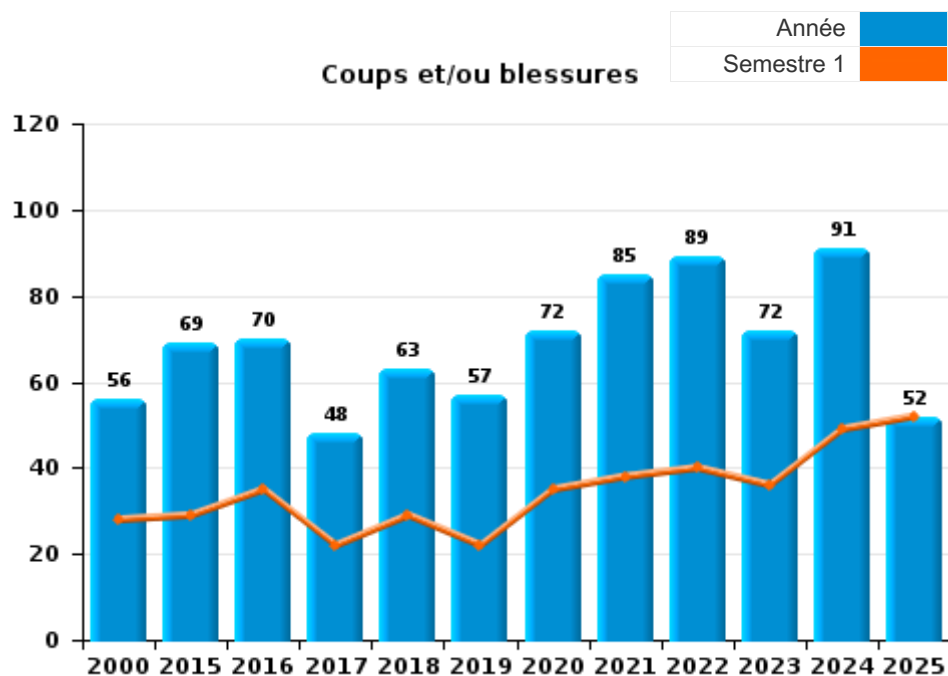




I.3. Catégorie des infractions : Infr. contre l'intégrité physique (top 5 des infractions au niveau national 2024)

Berlare

	2000	2015	2016	2017	2018	2019	2020	2021	2022	2023	2024	2025
Coups et/ou blessures	56	69	70	48	63	57	72	85	89	72	91	52
Autres	5	6	12	13	7	6	16	12	7	7	6	4
Meurtre et assassinat			3	1	2		2	1	2	1	3	1
Total	61	75	85	62	72	63	90	98	98	80	100	57



FPF/DGR/DRI/BIPOL - Statistiques policières de criminalité (date de clôture: 31/10/2025)
 Les données pour les années 2001 jusqu'à 2014 ne sont plus publiées mais restent disponibles sur demande auprès du service BIPOL.
 Les données pour 2025 ne concernent que le 1er semestre.



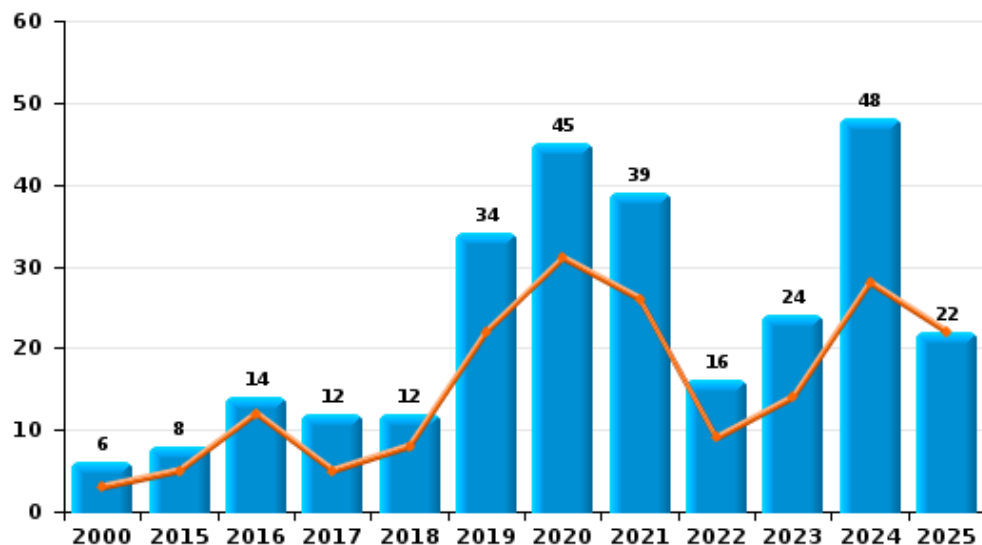
I.4. Catégorie des infractions : Drogues (top 5 des infractions au niveau national 2024)

Berlare

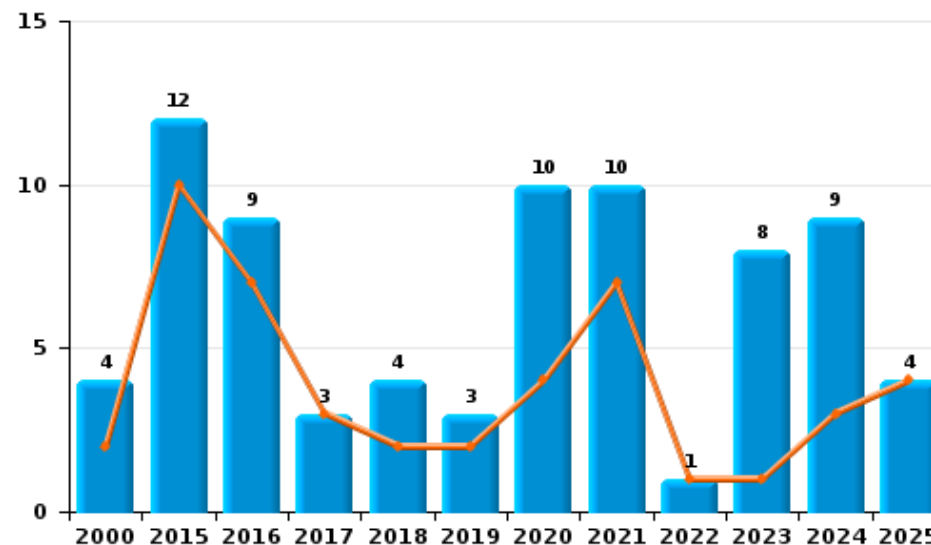
	2000	2015	2016	2017	2018	2019	2020	2021	2022	2023	2024	2025
Détention	6	8	14	12	12	34	45	39	16	24	48	22
Commerce	4	12	9	3	4	3	10	10	1	8	9	4
Usage	14	4	3	1	3	1	3		2	3	3	1
Autres			4		1				1	2	3	
Fabrication		2	1	2			2	1		1		
Importation et exportation	1			1		1			1	1		1
Protoxyde d'azote (gaz hilarant)											2	
Total	25	26	31	19	20	39	60	50	21	39	65	28



Détention



Commerce





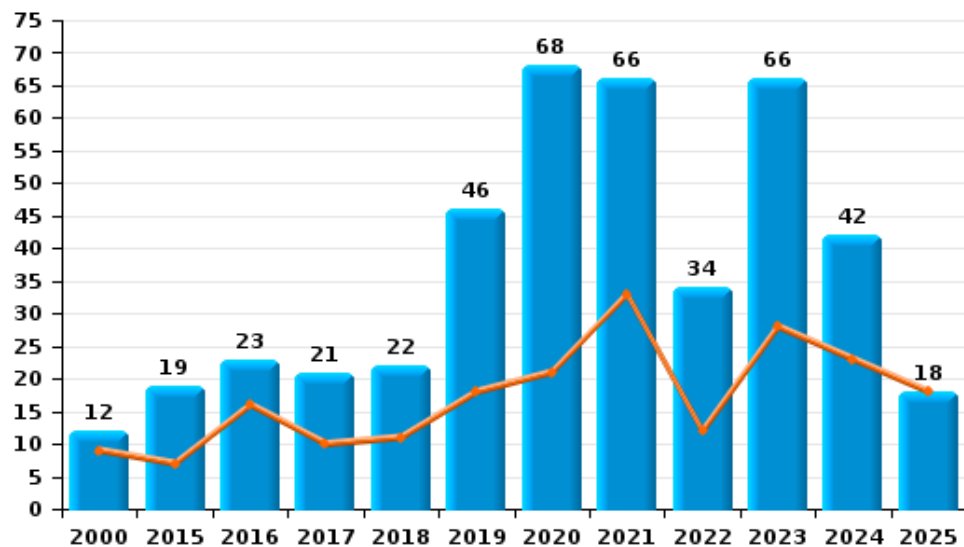
I.5. Catégorie des infractions : Fraude (top 5 des infractions au niveau national 2024)

Berlare

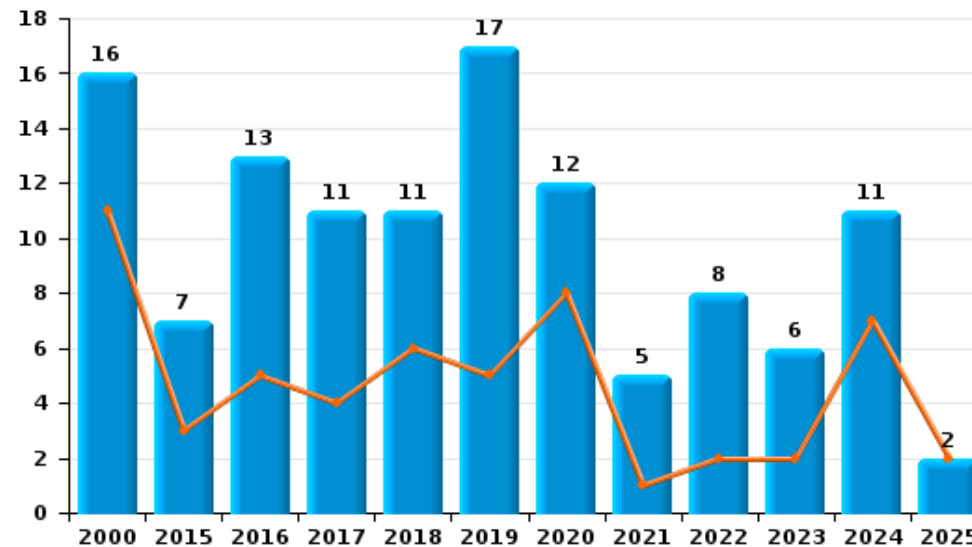
	2000	2015	2016	2017	2018	2019	2020	2021	2022	2023	2024	2025
Escroquerie	12	19	23	21	22	46	68	66	34	66	42	18
Abus de confiance et infr. apparentées	16	7	13	11	11	17	12	5	8	6	11	2
Détournement et destruction frauduleuse	5	3	1	2	5	3	1	4	7	9	2	3
Fraudes: Autres	4			3	2		5	3	2	2	1	1
Infr. liées à l'insolvabilité		2	1	3	1		2	2		1		
Grivèlerie			2		1				2	1	2	
Recel					2					1		
Total	37	31	40	40	44	66	88	80	53	86	58	24

Année ■
Semestre 1 ■

Escroquerie



Abus de confiance et infr. apparentées



FPF/DGR/DRI/BIPOL - Statistiques policières de criminalité (date de clôture: 31/10/2025)

Les données pour les années 2001 jusqu'à 2014 ne sont plus publiées mais restent disponibles sur demande auprès du service BIPOL.

Les données pour 2025 ne concernent que le 1er semestre.

STATISTIQUES POLICIERES DE CRIMINALITE

LIEU DE PERPETRATION: COMMUNE

Berlare

PARTIE II : FIGURES CRIMINELLES / PHENOMENES



Berlare

FC Vol moyen de transport

	2000	2015	2016	2017	2018	2019	2020	2021	2022	2023	2024	2025
Vol de voiture	5	2	5	3	3	1	4	3	2	1		1
Vol de moto	2			2	1		2	3		1		
Homejacking							1					
Vol dans les garages					1							
Vol de vélomoteur	6	3	1	6	4		3	5		2	2	3
Vol de vélo	32	22	22	20	19	18	8	16	9	14	26	4

FC Cambriolage

	2000	2015	2016	2017	2018	2019	2020	2021	2022	2023	2024	2025
Cambriolage dans habitation	27	18	33	23	55	34	19	29	19	22	35	13
Cambriolage ds entreprise ou commerce	10	5	5	7	14	3	6	1	1	7		
Cambriolage ds service public ou bâtiment administ	2	9	2	3	3	1		4		3	3	
Cambriolage dans bâtiment (total)	39	32	40	33	72	38	25	34	20	32	38	13



FC Vol autre

	2000	2015	2016	2017	2018	2019	2020	2021	2022	2023	2024	2025
Vol à main armée	1	1		1			1	2	1	2	1	1
Vol avec violence sans arme		5	6	4	9	3	3	4	11	4	7	3
Vol dans ou sur un véhicule	18	13	29	16	8	6	3	3	5	11	10	7
Sacjacking dans une voiture				1								
Vol d'armes et explosifs	1	3			2	1	3		1	1	2	1
Arrachage de sac à main	1			1								
Vol à l'arraché	2			5	2				1			
Vol à la tire	1	2	3	2	2	4	1			2		
Vol à l'étalage	6	5	5	2	10		19	26	24	18	12	3
Vol par ruse		2		2		1	2	1			2	
Vol de métaux	1	1			3	1	2	2	1	1	1	3
Vol sur les chantiers	5	3	1	4	5	1		3	4	2	2	5
Home-invasion					1		1	1		1	1	
Vol d'animaux		4	1	3	3	3	3				3	1
Vol de cargaison		1										

Criminalité ICT

	2000	2015	2016	2017	2018	2019	2020	2021	2022	2023	2024	2025
Fraude de cartes de paiements		4	1	5	3	3	4	1	2			
Phishing		1	1	1	5	9	23	16	23	21	27	17
Skimming		1		2			2	1				

FC Autre

	2000	2015	2016	2017	2018	2019	2020	2021	2022	2023	2024	2025
Violence contre les métiers d'intérêt général						2	1	1	2		3	1
Viol collectif		1			1					1		1
Graffiti	1	2		1		1		2	2	1	2	1
Dégradation de voiture	5	36	22	28	35	59	23	30	34	27	21	17
Rixe au couteau		2					1	2	2	2		1



PH Violence intrafamiliale (VIF)

	2000	2015	2016	2017	2018	2019	2020	2021	2022	2023	2024	2025
VIF: physique, dans le couple	12	30	26	19	25	18	35	39	35	37	31	22
VIF: physique, envers des descendants		6	7	3	3	6	5	6	9	9	6	4
VIF: physique, envers d'autres membres	11	9	9	3	7	7	1	12	9	10	10	3
VIF: sexuelle, dans le couple		1				2	2				3	
VIF: sexuelle, envers des descendants			3				2	2		2		
VIF: sexuelle, envers d'autres membres		2						1		1		
VIF: psychique, dans le couple	25	50	38	29	30	18	21	24	12	19	25	8
VIF: psychique, envers des descendants			10	1	5	2	3	2	3	2	1	2
VIF: psychique, envers d'autres membres		1	2		2	3	1		4	3		1
VIF: économique, dans le couple		8		4	4		6	3	4	2	3	2
VIF: économique, envers des descendants	1	1	1			1				1		
VIF: économique, envers d'autres membres	9	6	6	1	2	2	3	5	1	2	5	1

PH Hormones et dopage

	2000	2015	2016	2017	2018	2019	2020	2021	2022	2023	2024	2025
Dopage humain				2							1	
Engraissement illégal							1	1				

PH Drogues

	2000	2015	2016	2017	2018	2019	2020	2021	2022	2023	2024	2025
Vente de cocaïne		5					1	5		2	1	
Vente de drogues synthétiques		3	2	1		1	2	5	1	5	4	
Production de cannabis (culture)								1		1		
Vente-traffic d'héroïne			1				1	1				

PH Trafic d'armes

	2000	2015	2016	2017	2018	2019	2020	2021	2022	2023	2024	2025
Commerce et production d'arme à feu et mun.		1						1				



PH Traite des êtres humains

	2000	2015	2016	2017	2018	2019	2020	2021	2022	2023	2024	2025
TEH - exploitation sexuelle										2		

PH Violence dans l'espace public

	2000	2015	2016	2017	2018	2019	2020	2021	2022	2023	2024	2025
Violence physique (voie publique)	16	21	20	12	19	17	16	18	19	12	32	9
Violence physique (autre endroit public)	1		1		1			1	1	4		
Violence physique (endroit accessible au public)	13	10	13	8	8	12	12	11	14	7	11	8
Violence sexuelle (voie publique)	8	1	1	1	3	3	4		1	2		3
Violence sexuelle (autre endroit public)	1	1	1	2			1	1	1	3		1
Violence sexuelle (endroit accessible au public)	2	2	1			1	2	1	1	4	4	1
Violence psychique (transport public)						1					1	
Violence psychique (voie publique)	17	8	11	15	16	8	15	19	15	15	21	14
Violence psychique (autre endroit public)	1	1							2	2		
Violence psychique (endroit accessible au public)	13	5	13	10	10	13	2	5	6	9	12	5
Vol à main armée (voie publique)	1	1								1		
Vol à main armée (endroit accessible au public)							1					
Vol avec violence sans arme (voie publique)		1	1	1	1	1					3	1
Vol avec violence sans arme (endr. acces. au pub.)		2	1		3	1			1			1

PH Autre

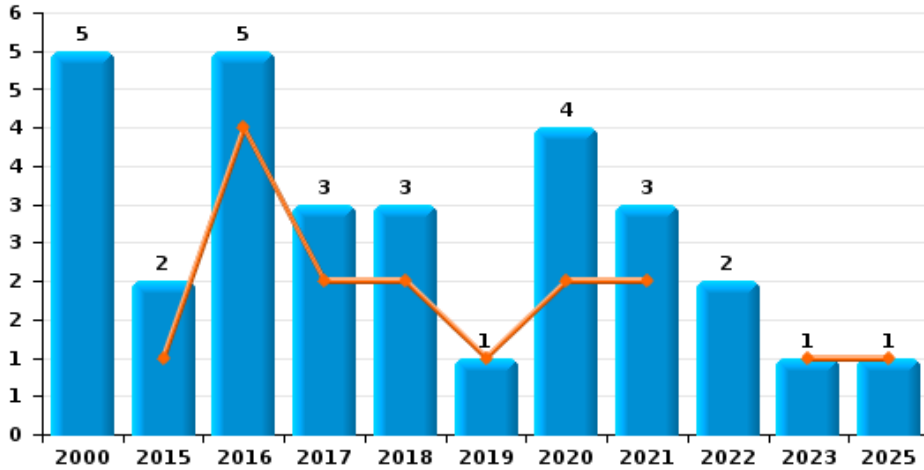
	2000	2015	2016	2017	2018	2019	2020	2021	2022	2023	2024	2025
Terrorisme, extrémisme et radicalisme											1	
Cyberharcèlement	1	2	3	1	3	3	3	3	1	5	7	3
Fraude à l'identité		4	8	6	4	7	2	9	4	4	7	1



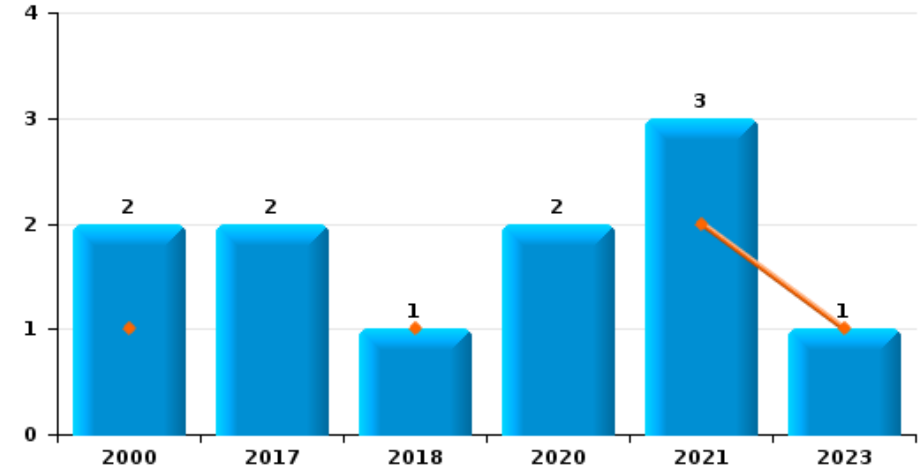
Berlare

Année	■
Semestre 1	■

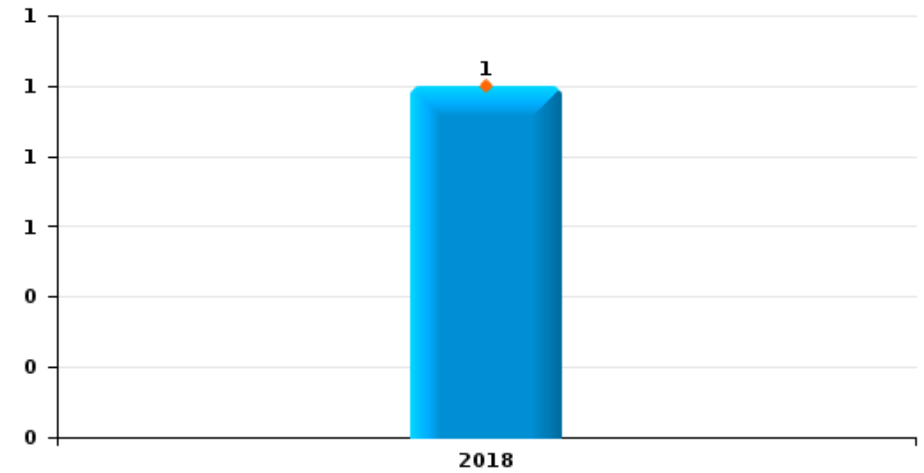
Vol de voiture



Vol de moto



Vol dans les garages

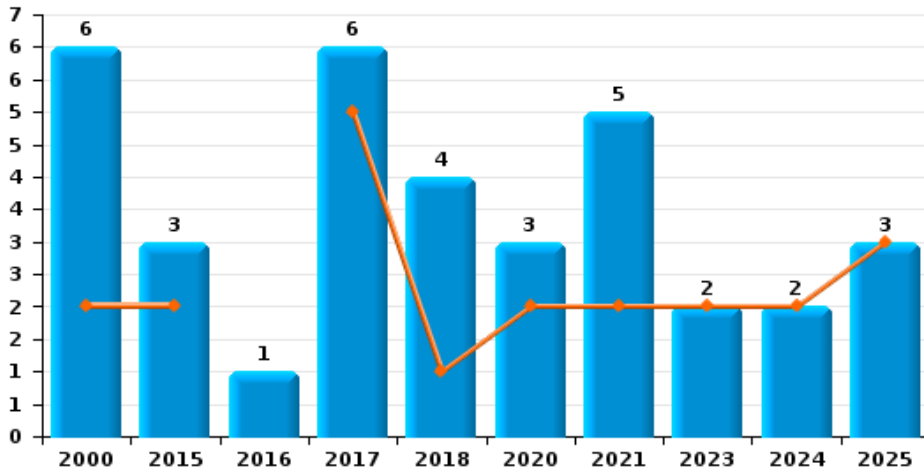




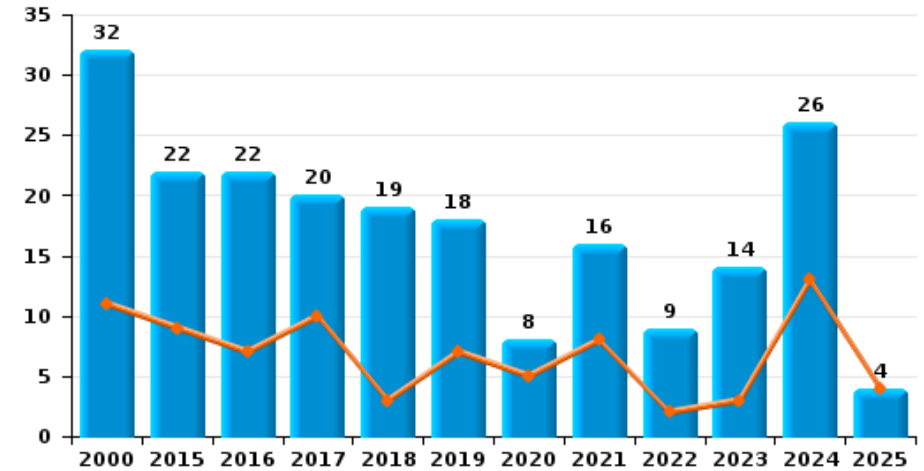
Berlare

Année ■
Semestre 1 ■

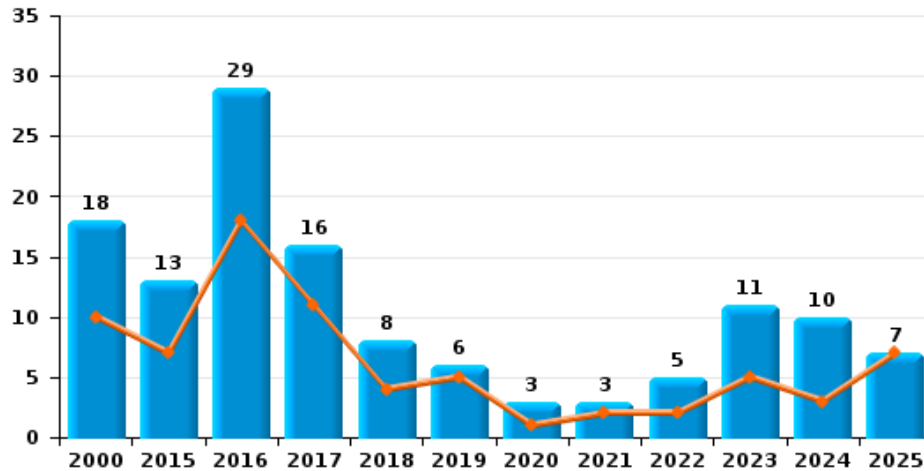
Vol de vélomoteur



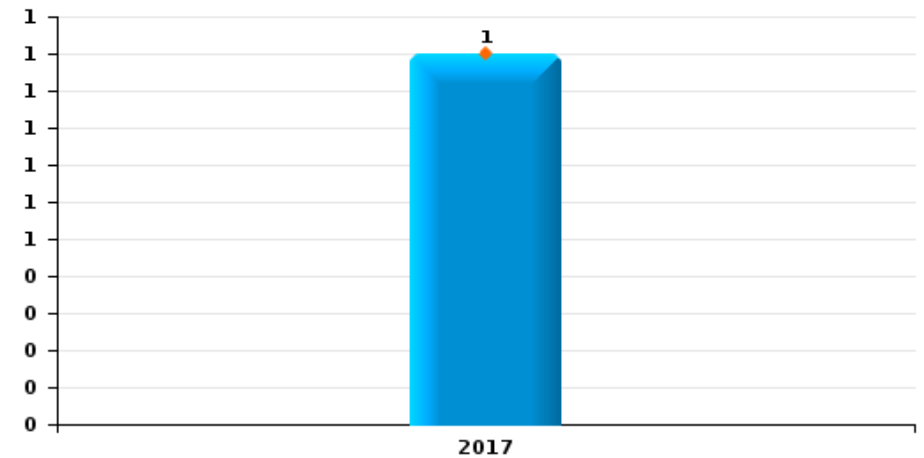
Vol de vélo



Vol dans ou sur un véhicule



Sacjacking dans une voiture

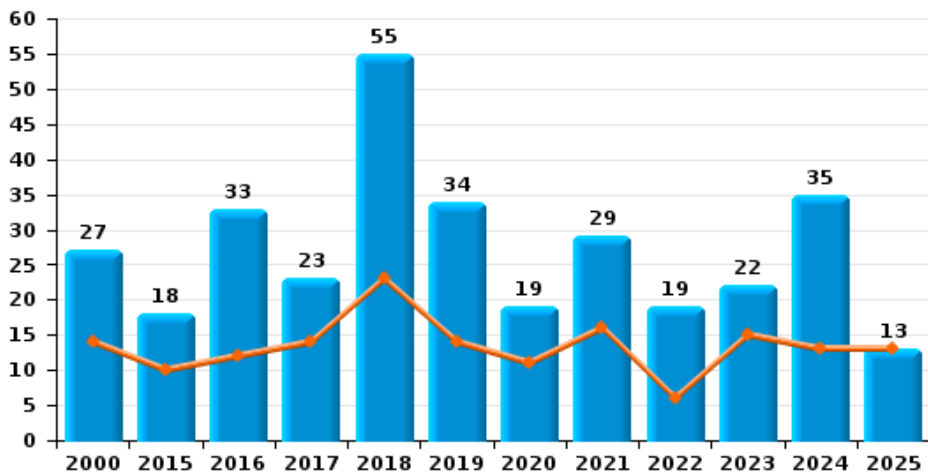




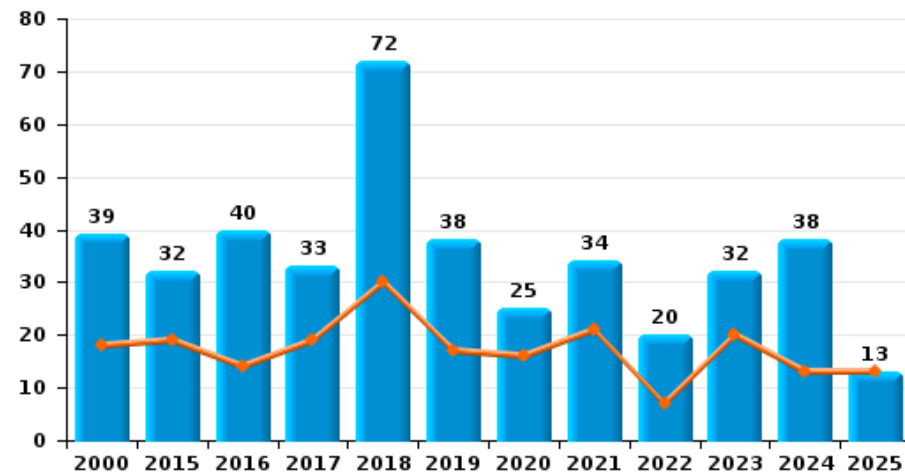
Berlare

Année ■
Semestre 1 ■

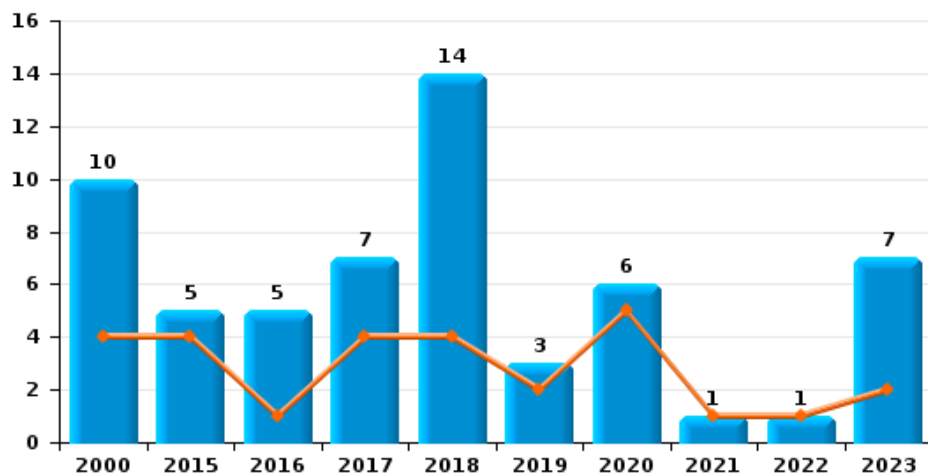
Cambrilage dans habitation



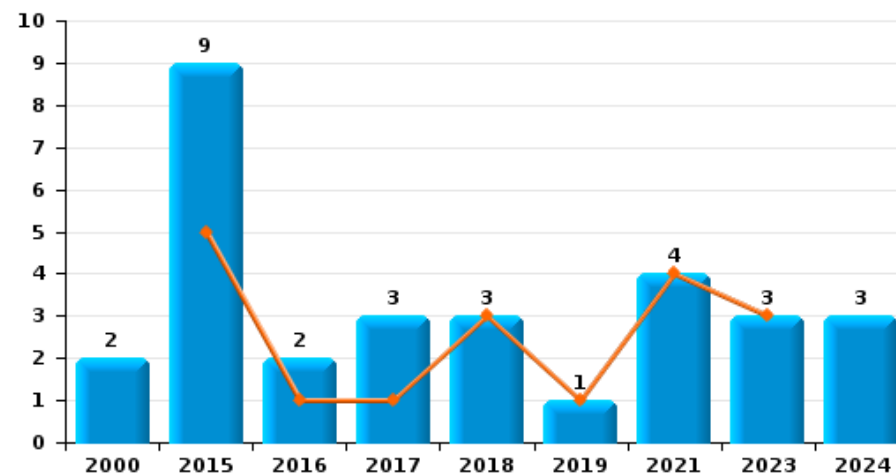
Cambrilage dans bâtiment (total)



Cambrilage ds entreprise ou commerce



Cambrilage ds service public ou bâtiment administratif

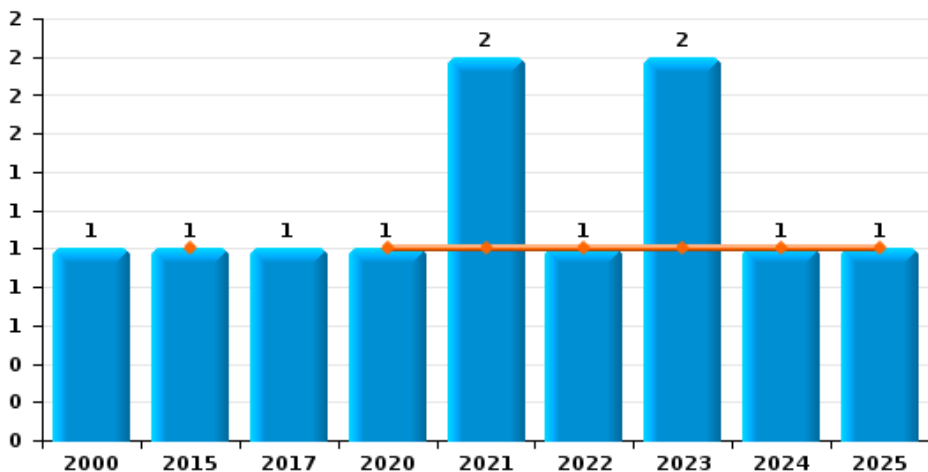




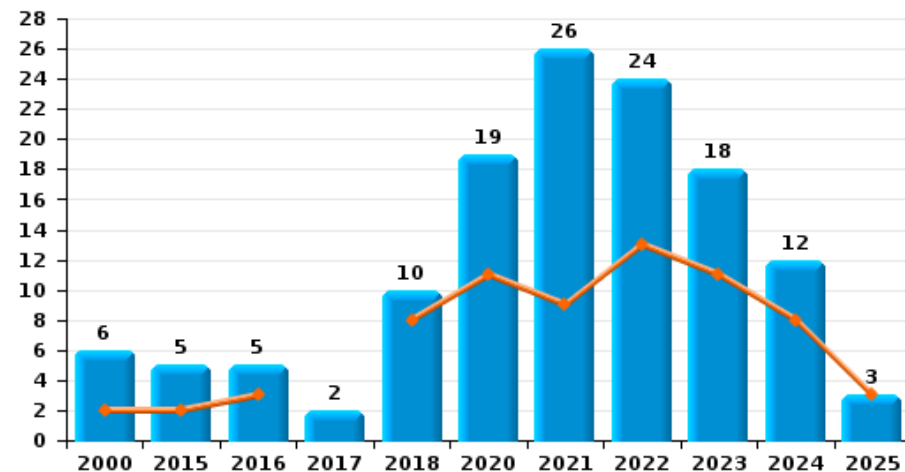
Berlare

Année ■
Semestre 1 ■

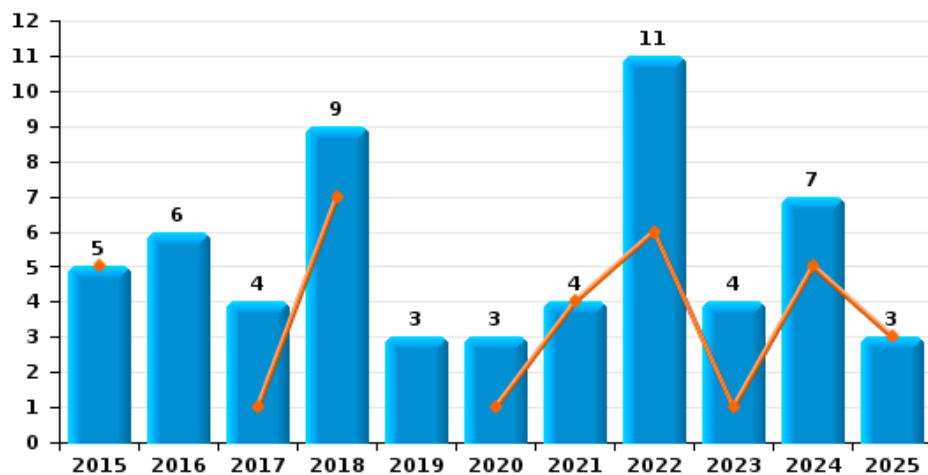
Vol à main armée



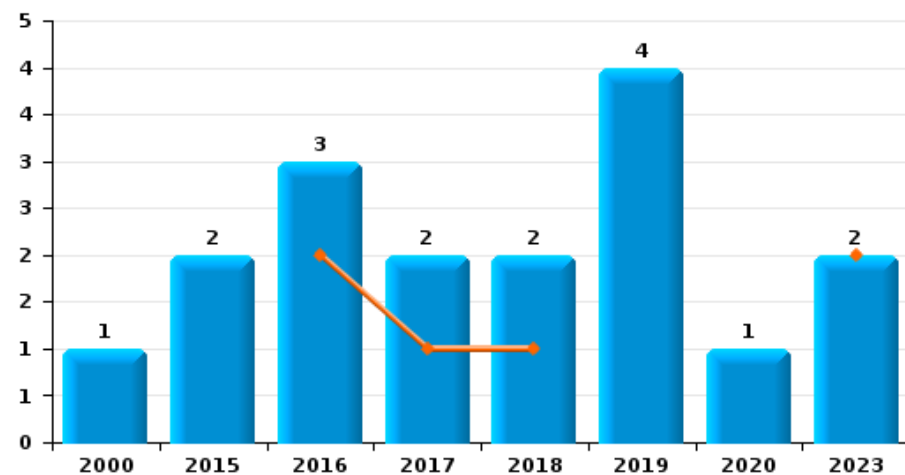
Vol à l'étalage



Vol avec violence sans arme



Vol à la tire

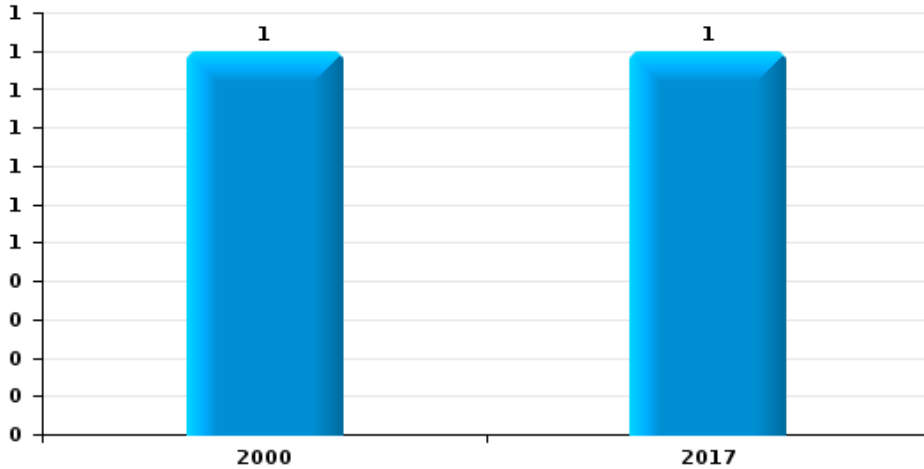




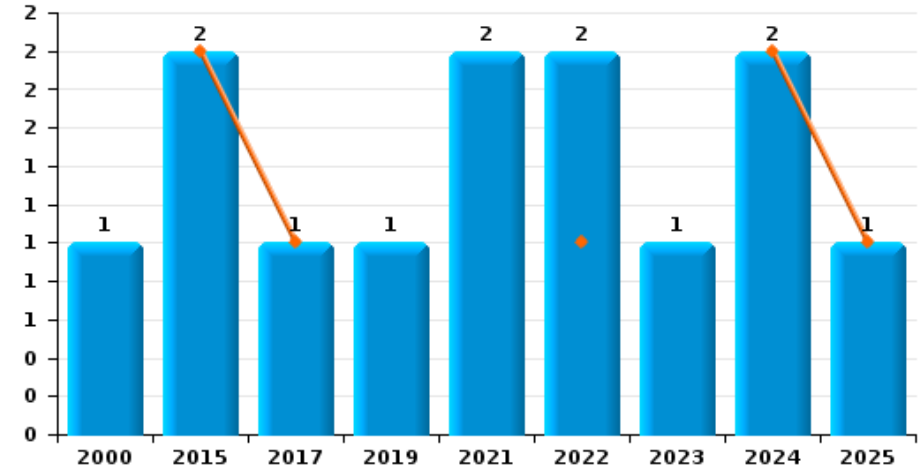
Berlare

Année ■
Semestre 1 ■

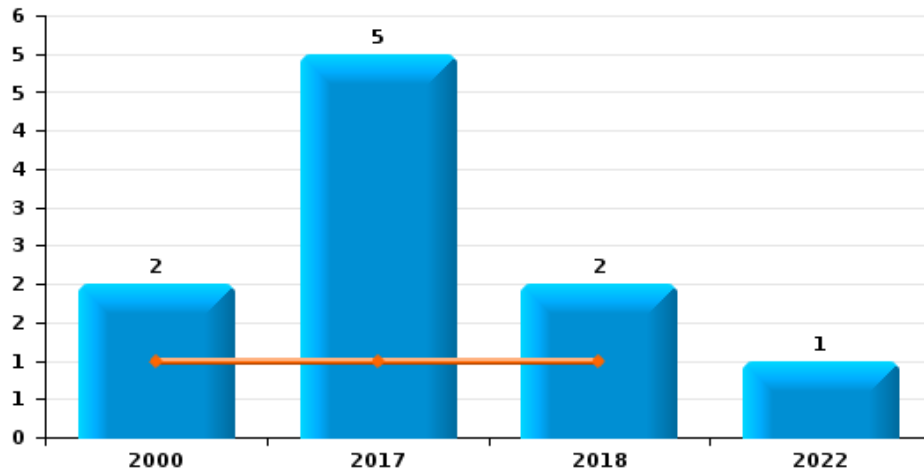
Arrachage de sac à main



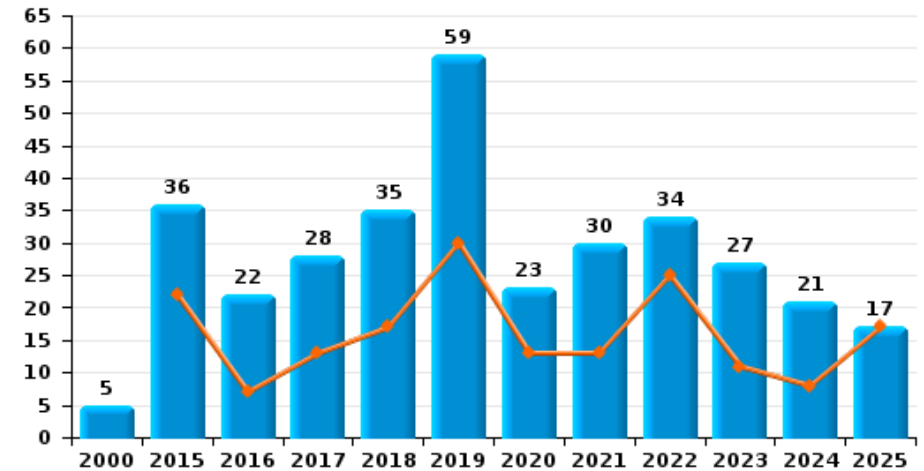
Graffiti



Vol à l'arraché



Dégradation de voiture





Berlare

FC Vol moyen de transport

		2000	2015	2016	2017	2018	2019	2020	2021	2022	2023	2024	2025
Vol de voiture	Trim 1			3				1					1
	Trim 2		1	1	2	2	1	1	2		1		
	Trim 3	3	1	1	1	1		1	1				
	Trim 4	2						1		2			
	Total	5	2	5	3	3	1	4	3	2	1		1
Vol de moto	Trim 1								1		1		
	Trim 2	1				1			1				
	Trim 3	1						1	1				
	Trim 4			2				1					
	Total	2			2	1		2	3		1		
Homejacking	Trim 1							1					
	Total							1					
Vol dans les garages	Trim 2				1								
	Total				1								
Vol de vélomoteur	Trim 1	2	1						1		1		1
	Trim 2		1	5	1			2	1		1	2	2
	Trim 3	4		1	2				2				
	Trim 4		1	1	1			1	1				
	Total	6	3	1	6	4		3	5		2	2	3
Vol de vélo	Trim 1	3	6	4	2		2	3	7		1	1	1
	Trim 2	8	3	3	8	3	5	2	1	2	2	12	3
	Trim 3	14	8	7	4	11	4	2	6	5	4	8	
	Trim 4	7	5	8	6	5	7	1	2	2	7	5	
	Total	32	22	22	20	19	18	8	16	9	14	26	4



FC Cambriolage

		2000	2015	2016	2017	2018	2019	2020	2021	2022	2023	2024	2025
Cambriolage dans habitation	Trim 1	12	4	7	8	15	6	8	7	3	6	7	4
	Trim 2	2	6	5	6	8	8	3	9	3	9	6	9
	Trim 3	4	2	8	1	13	5	2	5	3	4	6	
	Trim 4	9	6	13	8	19	15	6	8	10	3	16	
	Total	27	18	33	23	55	34	19	29	19	22	35	13
Cambriolage ds entreprise ou commerce	Trim 1	4	4	1	2	1	1	4			1		
	Trim 2				2	3	1	1	1	1	1		
	Trim 3	4	1	1		4	1				3		
	Trim 4	2		3	3	6		1			2		
	Total	10	5	5	7	14	3	6	1	1	7		
Cambriolage ds service public ou bâtiment administ	Trim 1		2			3			4		2		
	Trim 2		3	1	1		1				1		
	Trim 3		2		2							3	
	Trim 4	2	2	1									
	Total	2	9	2	3	3	1		4		3	3	
Cambriolage dans bâtiment (total)	Trim 1	16	10	8	10	19	7	12	11	3	9	7	4
	Trim 2	2	9	6	9	11	10	4	10	4	11	6	9
	Trim 3	8	5	9	3	17	6	2	5	3	7	9	
	Trim 4	13	8	17	11	25	15	7	8	10	5	16	
	Total	39	32	40	33	72	38	25	34	20	32	38	13



FC Vol autre

		2000	2015	2016	2017	2018	2019	2020	2021	2022	2023	2024	2025
Vol à main armée	Trim 1		1					1		1	1	1	1
	Trim 2								1				
	Trim 3								1		1		
	Trim 4	1			1								
Total		1	1		1			1	2	1	2	1	1
Vol avec violence sans arme	Trim 1		3			5		1	1			1	2
	Trim 2		2		1	2			3	6	1	4	1
	Trim 3			4	1	2		1		3	2	1	
	Trim 4			2	2		3	1		2	1	1	
Total			5	6	4	9	3	3	4	11	4	7	3
Vol dans ou sur un véhicule	Trim 1	8	4	12	7	1	3			1	2		3
	Trim 2	2	3	6	4	3	2	1	2	1	3	3	4
	Trim 3	4	2	6	4	1	1	1	1	3	1	3	
	Trim 4	4	4	5	1	3		1			5	4	
Total		18	13	29	16	8	6	3	3	5	11	10	7
Sacjacking dans une voiture	Trim 1				1								
Total					1								
Vol d'armes et explosifs	Trim 1		2			1		1					
	Trim 2					1	1				1	2	1
	Trim 4	1	1					2		1			
Total		1	3			2	1	3		1	1	2	1
Arrachage de sac à main	Trim 3				1								
	Trim 4	1											
Total		1			1								



FC Vol autre

		2000	2015	2016	2017	2018	2019	2020	2021	2022	2023	2024	2025
Vol à l'arraché	Trim 1				1	1							
	Trim 2	1											
	Trim 3				3	1				1			
	Trim 4	1			1								
Total		2			5	2				1			
Vol à la tire	Trim 1			1	1						1		
	Trim 2			1		1					1		
	Trim 3	1	1	1			4	1					
	Trim 4		1			1							
Total		1	2	3	2	2	4	1			2		
Vol à l'étalage	Trim 1	1	2	1		5		1	9	10	9	5	2
	Trim 2	1		2		3		10		3	2	3	1
	Trim 3	1		1		2		4	6	4	4	1	
	Trim 4	3	3	1	2			4	11	7	3	3	
Total		6	5	5	2	10		19	26	24	18	12	3
Vol par ruse	Trim 1		2		1			1	1				
	Trim 2				1		1	1					
	Trim 3											2	
Total			2		2		1	2	1			2	
Vol de métaux	Trim 1					2		2					2
	Trim 2					1							1
	Trim 3		1						2	1	1		
	Trim 4	1					1					1	
Total		1	1			3	1	2	2	1	1	1	3
Vol sur les chantiers	Trim 1	2	1	1	1	3	1		1	1			3
	Trim 2	2	1		2	1			2			1	2
	Trim 3		1							2	1	1	
	Trim 4	1			1	1				1	1		
Total		5	3	1	4	5	1		3	4	2	2	5



FC Vol autre

		2000	2015	2016	2017	2018	2019	2020	2021	2022	2023	2024	2025
Home-invasion	Trim 1										1	1	
	Trim 3				1		1	1					
	Total				1		1	1			1	1	
Vol d'animaux	Trim 1		1	1	2	1						1	1
	Trim 2		1		1	1		1				1	
	Trim 3		1				1	1				1	
	Trim 4		1			1	2	1					
Total		4	1	3	3	3	3				3	1	
Vol de cargaison	Trim 2		1										
	Total		1										



Criminalité ICT

		2000	2015	2016	2017	2018	2019	2020	2021	2022	2023	2024	2025
Fraude de cartes de paiements	Trim 1		2		2		1		1				
	Trim 2			1	3		2	1					
	Trim 3		2			1		1		1			
	Trim 4					2		2		1			
Total			4	1	5	3	3	4	1	2			
Phishing	Trim 1					1	1	6	6	9	3	6	9
	Trim 2			1		1	2	6	1	5	7	7	8
	Trim 3				1		2	5	3	6	6	3	
	Trim 4		1			3	4	6	6	3	5	11	
Total			1	1	1	5	9	23	16	23	21	27	17
Skimming	Trim 1		1						1				
	Trim 2				2								
	Trim 3							1					
	Trim 4							1					
Total			1		2			2	1				



FC Autre

		2000	2015	2016	2017	2018	2019	2020	2021	2022	2023	2024	2025
Violence contre les métiers d'intérêt général	Trim 1											1	1
	Trim 2						1		1	1			
	Trim 3						1	1		1		1	
	Trim 4											1	
Total							2	1	1	2		3	1
Viol collectif	Trim 1												1
	Trim 2					1							
	Trim 3		1								1		
Total			1			1					1		1
Graffiti	Trim 1		1		1							2	
	Trim 2		1							1			1
	Trim 3								1				
	Trim 4	1					1		1	1	1		
Total		1	2		1		1		2	2	1	2	1
Dégradation de voiture	Trim 1		14	2	6	7	22	8	8	6	3	4	9
	Trim 2		8	5	7	10	8	5	5	19	8	4	8
	Trim 3	3	8	8	5	9	24	6	13	4	8	8	
	Trim 4	2	6	7	10	9	5	4	4	5	8	5	
Total		5	36	22	28	35	59	23	30	34	27	21	17
Rixe au couteau	Trim 1												1
	Trim 2									1	2		
	Trim 3		2					1	1	1			
	Trim 4								1				
Total			2					1	2	2	2		1



PH Violence intrafamiliale (VIF)

		2000	2015	2016	2017	2018	2019	2020	2021	2022	2023	2024	2025
VIF: physique, dans le couple	Trim 1	4	3	11	3	4	3	10	8	8	5	9	11
	Trim 2	2	11	5	5	6	3	8	9	11	8	11	11
	Trim 3	3	8	8	9	7	3	7	16	6	14	4	
	Trim 4	3	8	2	2	8	9	10	6	10	10	7	
	Total	12	30	26	19	25	18	35	39	35	37	31	22
VIF: physique, envers des descendants	Trim 1			1		2	1		2	1	5	2	3
	Trim 2		3	2			1	3	1	3	3	1	1
	Trim 3		2	3	2		3	1	1	3	1	1	
	Trim 4		1	1	1	1	1	1	2	2		2	
	Total		6	7	3	3	6	5	6	9	9	6	4
VIF: physique, envers d'autres membres	Trim 1	3	2	3	1	3			4		4	2	1
	Trim 2	3	1	4	1	2	2	1	2		4	5	2
	Trim 3	2	2	2	1	1	2		2	3	2	1	
	Trim 4	3	4			1	3		4	6		2	
	Total	11	9	9	3	7	7	1	12	9	10	10	3
VIF: sexuelle, dans le couple	Trim 1						2					1	
	Trim 2											2	
	Trim 3		1					1					
	Trim 4							1					
	Total		1				2	2				3	
VIF: sexuelle, envers des descendants	Trim 1										1		
	Trim 2			2				2	1				
	Trim 4			1					1		1		
	Total			3				2	2		2		
	VIF: sexuelle, envers d'autres membres	Trim 1		1									
Trim 3			1								1		
Trim 4									1				
Total			2						1		1		



PH Violence intrafamiliale (VIF)

		2000	2015	2016	2017	2018	2019	2020	2021	2022	2023	2024	2025
VIF: psychique, dans le couple	Trim 1	12	16	19	13	11	3	6	8	3		5	4
	Trim 2	1	18	8	10	9	6	4	5	4	10	5	4
	Trim 3	5	8	5	3	7	7	6	9	1	6	10	
	Trim 4	7	8	6	3	3	2	5	2	4	3	5	
	Total	25	50	38	29	30	18	21	24	12	19	25	8
VIF: psychique, envers des descendants	Trim 1			5		2			1	2			
	Trim 2			3		1		2			1		2
	Trim 3			1	1	1						1	
	Trim 4			1		1	2	1	1	1	1		
	Total			10	1	5	2	3	2	3	2	1	2
VIF: psychique, envers d'autres membres	Trim 1		1	1		1	1				1		
	Trim 2									1			1
	Trim 3						2			1	2		
	Trim 4			1		1		1		2			
	Total		1	2		2	3	1		4	3		1
VIF: économique, dans le couple	Trim 1		4		2			1	2			1	1
	Trim 2		2			4			1	2	2	1	1
	Trim 3		1		1			2		1			
	Trim 4		1		1			3		1		1	
	Total		8		4	4		6	3	4	2	3	2
VIF: économique, envers des descendants	Trim 1		1								1		
	Trim 2			1									
	Trim 3						1						
	Trim 4	1											
	Total	1	1	1			1				1		



PH Violence intrafamiliale (VIF)

		2000	2015	2016	2017	2018	2019	2020	2021	2022	2023	2024	2025
VIF: économique, envers d'autres membres	Trim 1	1	4	2			1		2		2	1	
	Trim 2	4		4	1				1			3	1
	Trim 3	2	2				1	2		1			
	Trim 4	2				2		1	2			1	
Total		9	6	6	1	2	2	3	5	1	2	5	1



PH Hormones et dopage

		2000	2015	2016	2017	2018	2019	2020	2021	2022	2023	2024	2025
Dopage humain	Trim 2				2								
	Trim 3											1	
	Total				2							1	
Engraissement illégal	Trim 1							1					
	Trim 4								1				
	Total							1	1				



PH Drogues

		2000	2015	2016	2017	2018	2019	2020	2021	2022	2023	2024	2025
Vente de cocaïne	Trim 1		3						2		1	1	
	Trim 2		1					1	1				
	Trim 3		1						1		1		
	Trim 4								1				
	Total		5					1	5		2	1	
Vente de drogues synthétiques	Trim 1		2	1	1				4	1		2	
	Trim 2			1									
	Trim 3		1				1				1	1	
	Trim 4							2	1		4	1	
	Total		3	2	1		1	2	5	1	5	4	
Production de cannabis (culture)	Trim 1										1		
	Trim 3								1				
	Total								1		1		
Vente-traffic d héroïne	Trim 2			1									
	Trim 3								1				
	Trim 4							1					
	Total			1				1	1				



PH Trafic d'armes

		2000	2015	2016	2017	2018	2019	2020	2021	2022	2023	2024	2025
Commerce et production d'arme à feu et mun.	Trim 1		1										
	Trim 4								1				
Total			1						1				



PH Traite des êtres humains

		2000	2015	2016	2017	2018	2019	2020	2021	2022	2023	2024	2025
TEH - exploitation sexuelle	Trim 1										1		
	Trim 2										1		
Total											2		



PH Violence dans l'espace public

		2000	2015	2016	2017	2018	2019	2020	2021	2022	2023	2024	2025
Violence physique (voie publique)	Trim 1	2	4	2	2	4	1	4	3	4	2	9	6
	Trim 2	5	5	5	2	2	6	4	5	6	4	6	3
	Trim 3	7	5	8	4	12	4	3	6	6	3	12	
	Trim 4	2	7	5	4	1	6	5	4	3	3	5	
	Total	16	21	20	12	19	17	16	18	19	12	32	9
Violence physique (autre endroit public)	Trim 1					1							
	Trim 2								1		3		
	Trim 3			1						1	1		
	Trim 4	1											
	Total	1		1		1			1	1	4		
Violence physique (endroit accessible au public)	Trim 1	6	1	1		4	1	3	1	1		3	4
	Trim 2	2	2	4	2	1	3	2	1	8	4		4
	Trim 3	3	3	5	5		5	7	5	4	2	6	
	Trim 4	2	4	3	1	3	3		4	1	1	2	
	Total	13	10	13	8	8	12	12	11	14	7	11	8
Violence sexuelle (voie publique)	Trim 1			1	1			4					2
	Trim 2	3				2	1				1		1
	Trim 3	2	1			1				1	1		
	Trim 4	3					2						
	Total	8	1	1	1	3	3	4		1	2		3
Violence sexuelle (autre endroit public)	Trim 1							1		1			1
	Trim 2	1	1						1				
	Trim 3			1	1						3		
	Trim 4				1								
	Total	1	1	1	2			1	1	1	3		1



PH Violence dans l'espace public

		2000	2015	2016	2017	2018	2019	2020	2021	2022	2023	2024	2025
Violence sexuelle (endroit accessible au public)	Trim 1										1		
	Trim 2	2	2									1	1
	Trim 3			1			1	1			2	2	
	Trim 4							1	1	1	1	1	
Total		2	2	1			1	2	1	1	4	4	1
Violence psychique (transport public)	Trim 1						1						
	Trim 2											1	
	Total						1					1	
Violence psychique (voie publique)	Trim 1	2	3	2	3	4	1	1	7	4	5	5	6
	Trim 2	2	3	2	3	7	3	5	4	2	4	2	8
	Trim 3	7	2	3	5	4	3	6	7	7	3	6	
	Trim 4	6		4	4	1	1	3	1	2	3	8	
Total		17	8	11	15	16	8	15	19	15	15	21	14
Violence psychique (autre endroit public)	Trim 1		1								1		
	Trim 2										1		
	Trim 4	1								2			
Total		1	1							2	2		
Violence psychique (endroit accessible au public)	Trim 1	3	1	3		2	3	1		1	4	4	3
	Trim 2	5	1	1	2	1	3		1			1	2
	Trim 3	2	2	4	5	3	6	1	1	2	3	3	
	Trim 4	3	1	5	3	4	1		3	3	2	4	
Total		13	5	13	10	10	13	2	5	6	9	12	5
Vol à main armée (voie publique)	Trim 1		1										
	Trim 3										1		
	Trim 4	1											
Total		1	1								1		
Vol à main armée (endroit accessible au public)	Trim 1							1					
Total								1					



PH Violence dans l'espace public

		2000	2015	2016	2017	2018	2019	2020	2021	2022	2023	2024	2025
Vol avec violence sans arme (voie publique)	Trim 1		1			1						1	1
	Trim 2											2	
	Trim 3			1									
	Trim 4				1		1						
Total			1	1	1	1	1					3	1
Vol avec violence sans arme (endr. acces. au pub.)	Trim 1					1							
	Trim 2		2			1							1
	Trim 3					1							
	Trim 4			1			1			1			
Total			2	1		3	1			1			1



PH Autre

		2000	2015	2016	2017	2018	2019	2020	2021	2022	2023	2024	2025
Terrorisme, extrémisme et radicalisme	Trim 2											1	
	Total											1	
Cyberharcèlement	Trim 1		1	1		2	1	1	1		1		2
	Trim 2		1					2		1	3	6	1
	Trim 3					1	2		2		1	1	
	Trim 4	1		2	1								
	Total	1	2	3	1	3	3	3	3	3	1	5	7
Fraude à l'identité	Trim 1			1	1	1	2		2	2	2	3	1
	Trim 2		1	2	2	2	2		2	1		1	
	Trim 3		2	2					3		1		
	Trim 4		1	3	3	1	3	2	2	1	1	3	
	Total		4	8	6	4	7	2	9	4	4	7	1



Berlare

2024

FC Vol moyen de transport

	Fév	Avr	Mai	Juil	Août	Sep	Oct	Nov	Total
Vol de vélomoteur		2							2
Vol de vélo	1	6	6	6	1	1	2	3	26

FC Cambriolage

	Jan	Fév	Mar	Avr	Mai	Juin	Juil	Août	Sep	Oct	Nov	Déc	Total
Cambriolage dans habitation	2	2	3	3	2	1	4	1	1	8	5	3	35
Cambriolage ds service public ou bâtiment administ							3						3
Cambriolage dans bâtiment (total)	2	2	3	3	2	1	7	1	1	8	5	3	38

FC Vol autre

	Fév	Mar	Avr	Mai	Juin	Juil	Août	Sep	Oct	Nov	Déc	Total
Vol à main armée		1										1
Vol avec violence sans arme	1		1	2	1			1			1	7
Vol dans ou sur un véhicule			1	2			2	1	2		2	10
Vol d'armes et explosifs			1		1							2
Vol à l'étalage	2	3	1	1	1			1		3		12
Vol par ruse						2						2
Vol de métaux											1	1
Vol sur les chantiers					1	1						2
Home-invasion		1										1
Vol d'animaux	1				1		1					3



Criminalité ICT

	Jan	Fév	Mar	Avr	Mai	Juin	Août	Sep	Oct	Nov	Déc	Total
Phishing	2	2	2	3	3	1	1	2	6	2	3	27

FC Autre

	Jan	Mar	Avr	Juin	Juil	Août	Sep	Oct	Déc	Total
Violence contre les métiers d'intérêt général	1					1		1		3
Graffiti	2									2
Dégradation de voiture	2	2	1	3	3	1	4	3	2	21

PH Violence intrafamiliale (VIF)

	Jan	Fév	Mar	Avr	Mai	Juin	Juil	Août	Sep	Oct	Nov	Déc	Total
VIF: physique, dans le couple	1	6	2	5	2	4	2	1	1	1	5	1	31
VIF: physique, envers des descendants			2		1				1	1		1	6
VIF: physique, envers d'autres membres	1	1			2	3	1			1	1		10
VIF: sexuelle, dans le couple			1	1	1								3
VIF: psychique, dans le couple	1	4		3		2	2	4	4	4	1		25
VIF: psychique, envers des descendants								1					1
VIF: économique, dans le couple		1		1								1	3
VIF: économique, envers d'autres membres		1			1	2						1	5

PH Hormones et dopage

	Sep	Total
Dopage humain	1	1

PH Drogues

	Mar	Août	Déc	Total
Vente de cocaïne	1			1
Vente de drogues synthétiques	2	1	1	4



PH Violence dans l'espace public

	Jan	Fév	Mar	Avr	Mai	Juin	Juil	Août	Sep	Oct	Nov	Déc	Total
Violence physique (voie publique)	1	6	2		3	3	4	5	3	3	1	1	32
Violence physique (endroit accessible au public)	2	1						4	2		2		11
Violence sexuelle (endroit accessible au public)					1			1	1		1		4
Violence psychique (transport public)						1							1
Violence psychique (voie publique)	1	3	1	1		1	3	1	2	4	3	1	21
Violence psychique (endroit accessible au public)	1	3				1	1	2		2	1	1	12
Vol avec violence sans arme (voie publique)		1		1		1							3

PH Autre

	Jan	Fév	Avr	Mai	Juin	Août	Oct	Nov	Total
Terrorisme, extrémisme et radicalisme					1				1
Cyberharcèlement			2	2	2	1			7
Fraude à l'identité	2	1	1				2	1	7



2025

FC Vol moyen de transport

	Jan	Mar	Avr	Mai	Juin	Total
Vol de voiture	1					1
Vol de vélomoteur		1		1	1	3
Vol de vélo	1		3			4

FC Cambriolage

	Jan	Fév	Mar	Avr	Mai	Juin	Total
Cambriolage dans habitation	1	2	1	2	1	6	13
Cambriolage dans bâtiment (total)	1	2	1	2	1	6	13

FC Vol autre

	Jan	Fév	Mar	Avr	Mai	Juin	Total
Vol à main armée		1					1
Vol avec violence sans arme	1		1			1	3
Vol dans ou sur un véhicule	2	1		1	2	1	7
Vol d'armes et explosifs					1		1
Vol à l'étalage	1	1		1			3
Vol de métaux	2				1		3
Vol sur les chantiers	1	2		1	1		5
Vol d'animaux		1					1

Criminalité ICT

	Jan	Fév	Mar	Mai	Juin	Total
Phishing	3	1	5	2	6	17



FC Autre

	Jan	Fév	Mar	Avr	Mai	Juin	Total
Violence contre les métiers d'intérêt général		1					1
Viol collectif	1						1
Graffiti						1	1
Dégradation de voiture	1	4	4	3	2	3	17
Rixe au couteau		1					1

PH Violence intrafamiliale (VIF)

	Jan	Fév	Mar	Avr	Mai	Juin	Total
VIF: physique, dans le couple	4	7		3	4	4	22
VIF: physique, envers des descendants	1	1	1	1			4
VIF: physique, envers d'autres membres	1			1		1	3
VIF: psychique, dans le couple		3	1	1	2	1	8
VIF: psychique, envers des descendants				1	1		2
VIF: psychique, envers d'autres membres					1		1
VIF: économique, dans le couple		1				1	2
VIF: économique, envers d'autres membres						1	1



PH Violence dans l'espace public

	Jan	Fév	Mar	Avr	Mai	Juin	Total
Violence physique (voie publique)	3	3			1	2	9
Violence physique (endroit accessible au public)		1	3	1	3		8
Violence sexuelle (voie publique)		1	1			1	3
Violence sexuelle (autre endroit public)	1						1
Violence sexuelle (endroit accessible au public)				1			1
Violence psychique (voie publique)	1	2	3	3	5		14
Violence psychique (endroit accessible au public)		1	2		1	1	5
Vol avec violence sans arme (voie publique)			1				1
Vol avec violence sans arme (endr. acces. au pub.)						1	1

PH Autre

	Jan	Fév	Juin	Total
Cyberharcèlement	1	1	1	3
Fraude à l'identité		1		1

STATISTIQUES POLICIERES DE CRIMINALITE

LIEU DE PERPETRATION: COMMUNE

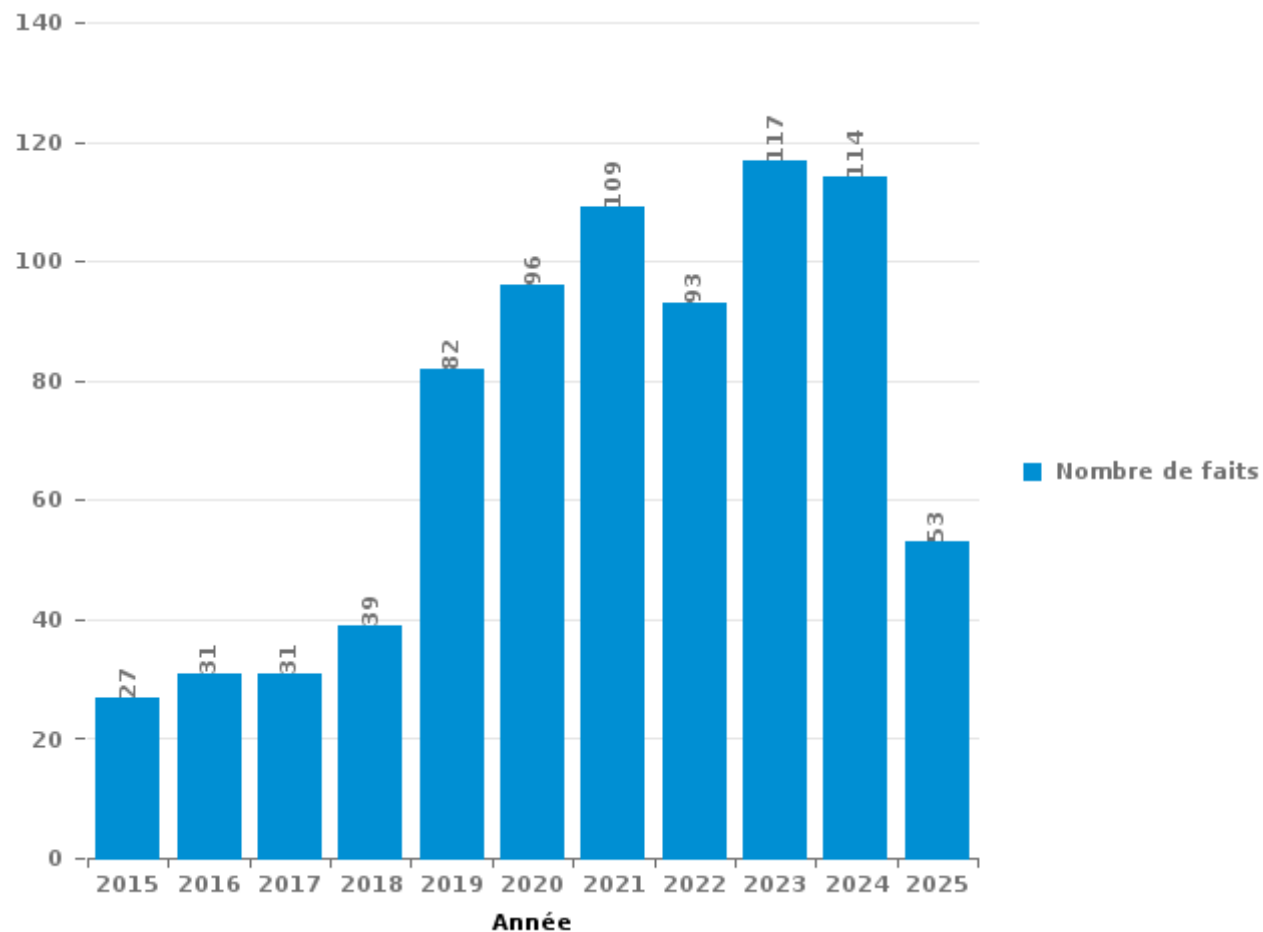
Berlare

PARTIE III : ICT



Berlare

Nombre total de délits avec un élément ICT/online, depuis 2015





Criminalité ICT/online au sens strict

Infractions (exhaustif)

	2015	2016	2017	2018	2019	2020	2021	2022	2023	2024	2025
Criminalité informatique: Faux en informatique:		1	1	1	2	1	2	4	6	2	
Criminalité informatique: Fraude informatique:	9	7	11	10	38	44	52	52	51	63	36
Criminalité informatique: Hacking:	2	3	2	8	10	7	7	8	6	8	1
Criminalité informatique: Sabotage:	1		1						1		
Infr. contre autres valeurs morales et sentiments: Violation de communication par particulier:				1		2			1		
Total:	12	11	15	20	50	54	61	64	65	73	37

Figures criminelles (à considérer spécifiquement – ne pas additionner avec d'autres éléments – risque de double comptage!)

	2015	2016	2017	2018	2019	2020	2021	2022	2023	2024	2025
Fraude de cartes de paiements	4	1	5	3	3	4	1	2			
Phishing	1	1	1	5	9	23	16	23	21	27	17
Skimming	1		2			2	1				



Criminalité ICT/online au sens large

Infractions (uniquement si code-fait existe)

	2015	2016	2017	2018	2019	2020	2021	2022	2023	2024	2025
Fraude: Escroquerie: Fraude par internet	14	15	14	17	39	63	56	29	55	37	13
Infr. contre autres valeurs morales et sentiments: Cyberlokkung (leurre de mineur par ICT):							1		1		
Infr. contre la Sécurité de l'Etat: Terrorisme: Diffuser un message qui incite au terrorisme										1	
Infr. contre les moeurs: Grooming (contact par ICT avec mineur < 16 ans):					1						
Infr. contre les moeurs: Pornographie enfantine: Accès pornographie enfantine via technologie							1				
Infr. contre les moeurs: Voyeurisme: Diffusion enregistrement nudité ou intimité			2				2				
Total:	14	15	16	17	40	63	60	29	56	38	13

Figures criminelles (à considérer spécifiquement – ne pas additionner avec d'autres éléments – risque de double comptage!)

	2015	2016	2017	2018	2019	2020	2021	2022	2023	2024	2025
Cyberharcèlement	2	3	1	3	3	3	3	1	5	7	3

STATISTIQUES POLICIERES DE CRIMINALITE

LIEU DE PERPETRATION: COMMUNE

Berlare

PARTIE IV : DESTINATION LIEU



Berlare

Vol et extorsion

	2000	2015	2016	2017	2018	2019	2020	2021	2022	2023	2024	2025
Habitation: maison	40	25	33	33	55	33	18	31	17	25	35	15
Voie publique	52	25	28	25	19	18	9	19	12	22	26	14
Magasin	17	11	6	6	15	6	24	28	25	20	17	4
Habitation: dépendances	5	9	5	10	15	15	6	7	7	6	8	4
Habitation: allée	6	11	17	9	12	4	8	4	7	5	6	
Inconnue	2	3	7	11	6	6	7	9	8	8	5	2
Culture et loisirs	12	9	5	8	7	5	4	2	2	6	4	3
Horeca	10	4	5	10	10	7	7	1	2	6	2	1
Habitation: appartement	6	3	8		11	9	3	3	5	4	5	4
Parking	6	8	10	5	9	10	3	1	3	2	3	1
Habitation: non précisée	1	10	7	5	4	4	3	6	4	3	9	2
Terrain	8	9	2	4	9	8	3	1	5	4	4	1
Habitation: autre	9	5	4	2	1	1	1	10	5	2	2	3
Habitation: garage	1	3	3	3	6	1	4	1	3	2	8	3
Chantier	5	3	1	4	5	1		3	4	2	2	4
Entreprise	9	4	4	6	2	1	1	1		6		
Autre	1	6		5	3	1	1	2	4	1	4	1
Infrastructure sportive	2		1	2	6	1	1	1	1	1	1	2
Emplacement de vélo		3	3		1	2		3	2	3	1	
Institution d'enseignement			2	1	3		1	3	1		3	
Service public	1	4	1	2		2			1			
Edifice religieux / lieu du culte		3	2				1	2		1		
Service		2		1	2			1			3	
Eaux intérieures et maritimes		2		4				1	1			
Maison de repos	1	1	3	1					1	1		
Banque / institution financière	1			1	1		2	1			1	
Cimetière		1	2	1				1			2	
Médecin / dentiste / pharmacien	1	1			1						1	
Moyen de transport: autre	1								1	1	1	
Station essence		1	1	1	1							
Arrêt de bus / tram						1		1				
Bâtiment administratif	1										1	
Moyen de transport: autobus / autocar		1			1							
Moyen de transport: voiture			1		1							
Guichet automatique	1											
Moyen de transport: camion		1										
Stade				1								
Total	199	168	161	161	206	136	107	143	121	131	154	64

FPF/DGR/DRI/BIPOL - Statistiques policières de criminalité (date de clôture: 31/10/2025)

Les données pour les années 2001 jusqu'à 2014 ne sont plus publiées mais restent disponibles sur demande auprès du service BIPOL.

Les données pour 2025 ne concernent que le 1er semestre.



Berlare

Dégradation de la propriété

	2000	2015	2016	2017	2018	2019	2020	2021	2022	2023	2024	2025
Voie publique	39	22	15	27	23	39	21	29	30	26	18	9
Habitation: résidence principale	29	16	16	20	24	32	15	30	18	18	32	21
Parking	7	8	7	6	10	15	7	5	1	6	6	8
Habitation: allée	7	9	7	5	4	8	3	5	7	4	2	3
Culture et loisirs	6	6	8	5	1	3	2	4	7	6	3	
Terrain	9	2	1	3	3	3	5	1	4	11	1	2
Habitation: non précisée	3	6	1	1	3	2	6	4	3	2	4	3
Inconnue	4	2	4	2	4	3	1	4	4	2	3	2
Habitation: jardin	3	4	2	4	2	5	3	1	1	1	1	1
Autre	3	3	2	2	1	3	3	1		2	6	1
Horeca	4	2	3	3		1		2	2	1	1	3
Habitation: résidence secondaire	2	1	2	3	3	1	1	3			3	
Institution d'enseignement	1				3	2	3	2	2	4	1	
Habitation: garage	6		1	2	2		2	1	2		1	
Habitation: dépendances	1	5	2		1	1		3	2			
Entreprise	1		2	1		2	3					1
Magasin	2	1	1	1			1	1	2	1		
Infrastructure sportive		1			1	1				2	4	
Edifice religieux / lieu du culte			1	1			1		1		2	1
Stade	1	1	1	1						2		
Eaux intérieures et maritimes	2		2					1				
Bâtiment administratif								3				
Emplacement de vélo			1	1			1					
Moyen de transport: autre		1				1						1
Banque / institution financière										1		1
Cimetière	2											
Moyen de transport: voiture									1		1	
Service				1			1					
Service public	1						1					
Aéroport		1										
Arrêt de bus / tram									1			
Maison de repos											1	
Station essence						1						
Total	133	91	79	89	85	123	80	100	88	89	91	56

FPF/DGR/DRI/BIPOL - Statistiques policières de criminalité (date de clôture: 31/10/2025)

Les données pour les années 2001 jusqu'à 2014 ne sont plus publiées mais restent disponibles sur demande auprès du service BIPOL.

Les données pour 2025 ne concernent que le 1er semestre.



Berlare

Infractions contre l'intégrité physique

	2000	2015	2016	2017	2018	2019	2020	2021	2022	2023	2024	2025
Habitation	29	41	44	30	39	29	51	56	56	55	51	36
Voie publique	15	19	20	11	16	15	17	23	22	10	29	8
Horeca	11	6	5	4	5	6	6	3	4	3	3	1
Culture et loisirs	2	3	3	2	2	2	9	6	6	2	4	2
Inconnue	2		5		1		1	2	4	1	5	1
Habitation: allée	1	2	1	7	3	2		1	1	1		1
Parking		1	2	2		4					2	3
Habitation: jardin		1	1	1		3	2	2			1	1
Terrain			1	2	3					3	1	
Magasin		1	1			1		1	1	1	1	2
Entreprise				1				3	1	1		
Institution d'enseignement							1		1	1	1	2
Autre		1				1	1		1			
Infrastructure sportive			1	1	1		1					
Banque / institution financière	1						1					
Maison de repos										1	1	
Aéroport				1								
Eaux intérieures et maritimes										1		
Maison de débauche					1							
Médecin / dentiste / pharmacien					1							
Moyen de transport: autobus / autocar											1	
Service									1			
Service public								1				
Stade			1									
Total	61	75	85	62	72	63	90	98	98	80	100	57

FPF/DGR/DRI/BIPOL - Statistiques policières de criminalité (date de clôture: 31/10/2025)

Les données pour les années 2001 jusqu'à 2014 ne sont plus publiées mais restent disponibles sur demande auprès du service BIPOL.

Les données pour 2025 ne concernent que le 1er semestre.

STATISTIQUES POLICIERES DE CRIMINALITE

LIEU DE PERPETRATION: COMMUNE

Berlare

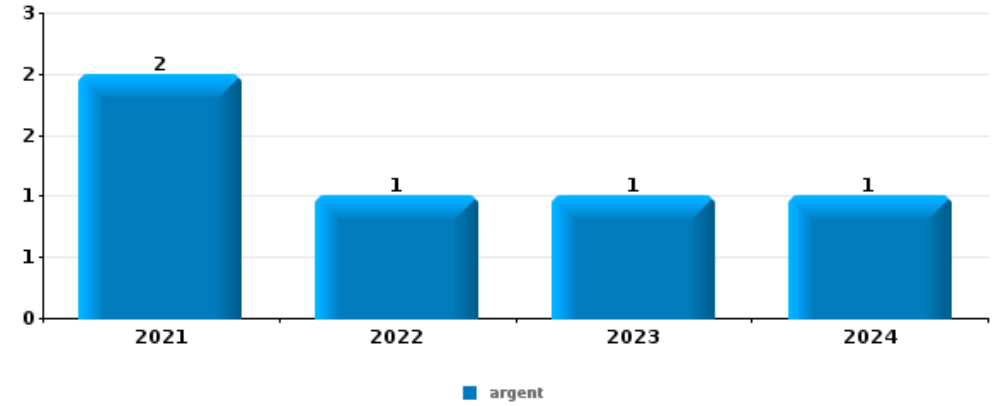
PARTIE V : OBJETS ET MOYENS DE TRANSPORT



Berlare

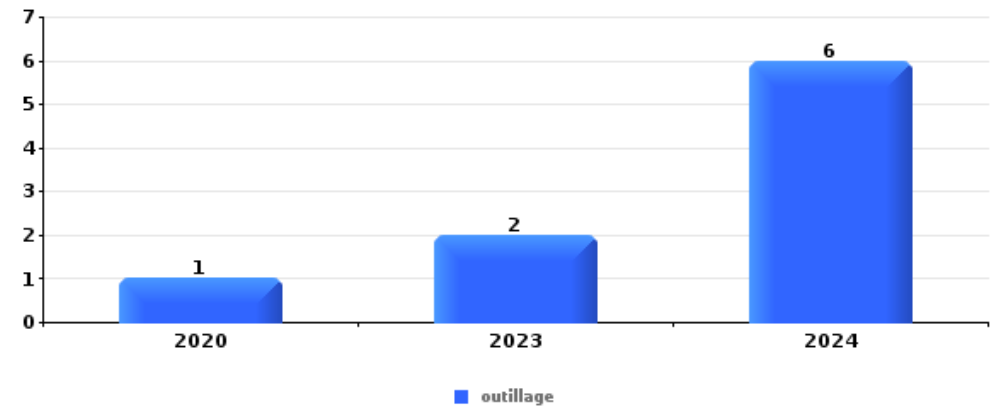
Vol à main armée

Top 5 Objets volés (sbd nombre de faits)		2020	2021	2022	2023	2024	2025
1	argent		2	1	1	1	
2	GSM et accessoires				1		1
3	bijouterie / montre			1			
3	carte d'identité / passeport				1		
3	coffre-fort / coffret (argent) / caisse		1				



Vol dans ou sur un véhicule

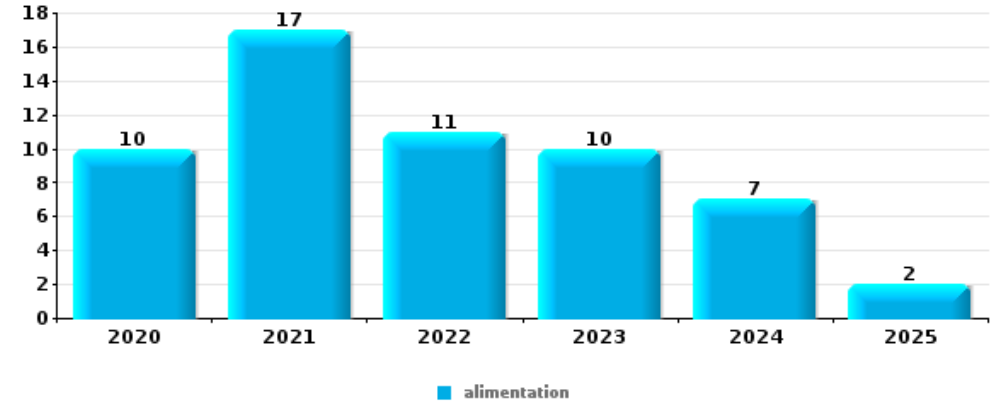
Top 5 Objets volés (sbd nombre de faits)		2020	2021	2022	2023	2024	2025
1	outillage	1			2	6	
2	clé			2	1		1
2	multimédia				1	2	1
4	argent					1	1
4	matériaux de construction / de chantier					1	1
4	ordinateur et accessoires	1					1
4	pièce de moyen de transport				1		1





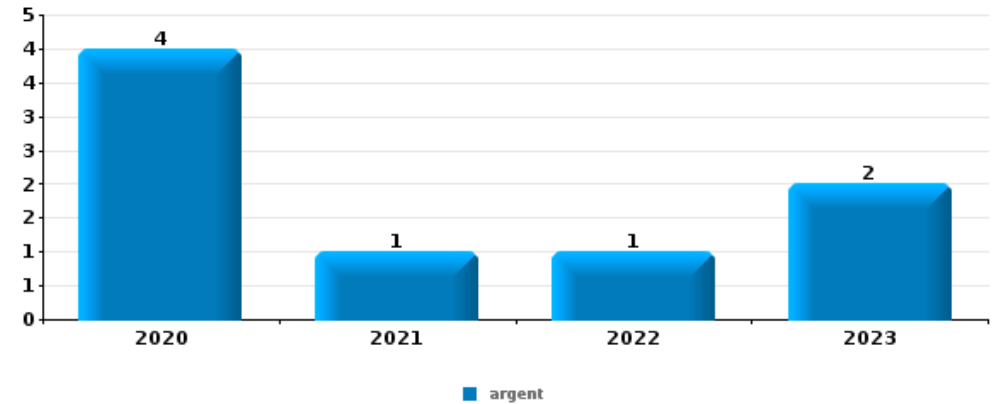
Vol à l'étalage

Top 5 Objets volés (sbd nombre de faits)		2020	2021	2022	2023	2024	2025
1	alimentation	10	17	11	10	7	2
2	tabac	3	1	3	5	4	
3	parfum / produit de beauté		2	1	2		1
4	outillage	2	2		1		
5	matériaux de construction / de chantier	1		1	1		
5	multimédia		2	1			



Cambrilage ds entreprise ou commerce

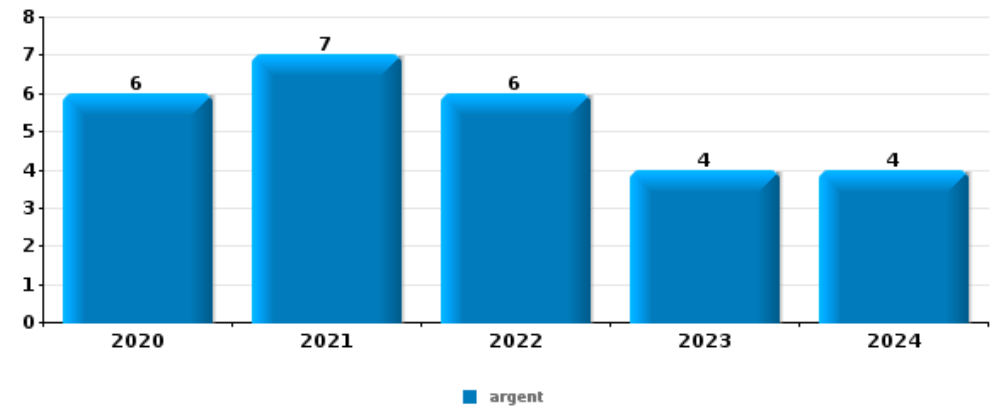
Top 5 Objets volés (sbd nombre de faits)		2020	2021	2022	2023	2024	2025
1	argent	4	1	1	2		
2	alimentation	1					
2	carte d'identité / passeport			1			
2	clé				1		
2	coffre-fort / coffret (argent) / caisse	1					
2	multimédia	1					
2	permis de conduire			1			
2	portefeuille			1			





Cambriolage dans habitation

Top 5 Objets volés (sbd nombre de faits)		2020	2021	2022	2023	2024	2025
1	argent	6	7	6	4	4	
2	bijouterie / montre	4	4	2	4	7	1
3	outillage	1	1	2	2	7	1
4	multimédia		2		1	6	2
5	vêtement		2	2	1	2	2



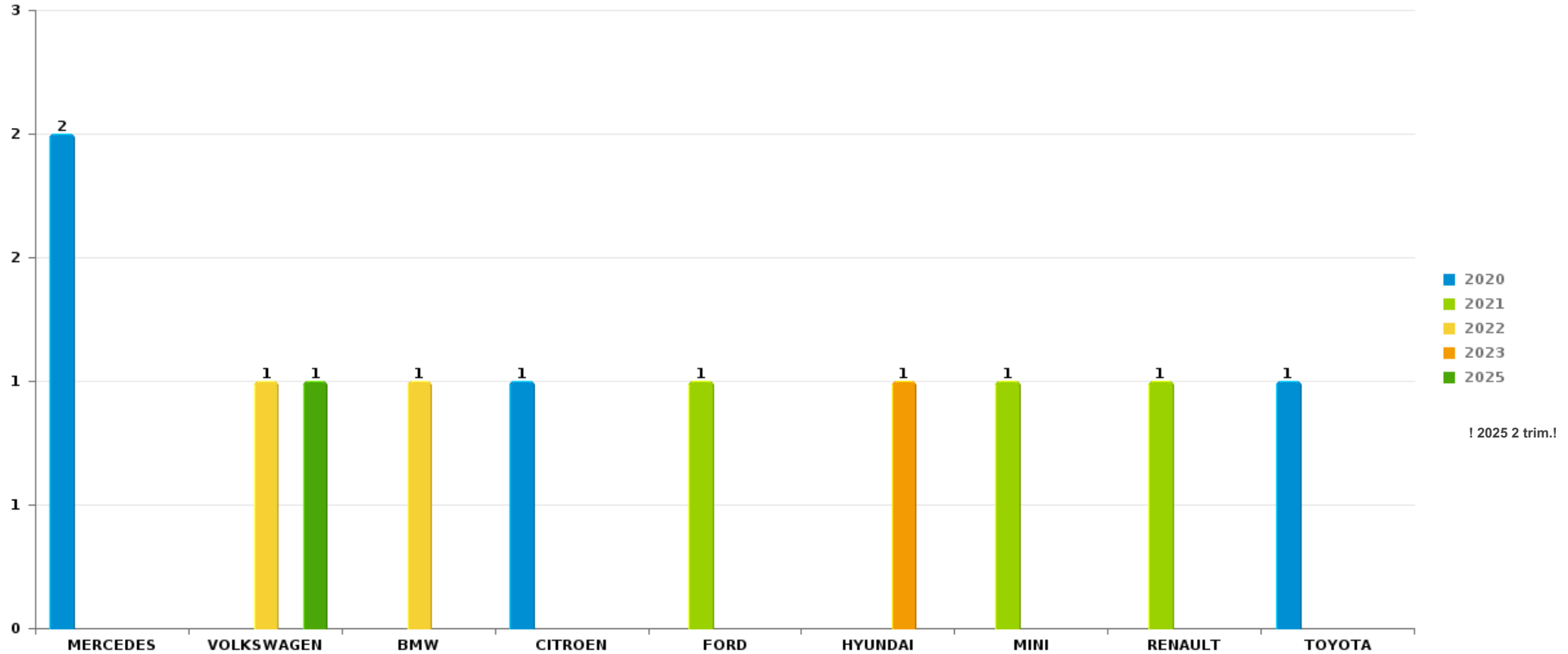
Remarque: en ce qui concerne les objets, aucun total n'est reproduit étant donné que plusieurs objets peuvent avoir été volés lors d'un même fait.



Berlare

Vol de voiture

Nombre de voitures volées par marque (Top 5)



STATISTIQUES POLICIERES DE CRIMINALITE

LIEU DE PERPETRATION: COMMUNE

Berlare

PARTIE VI : SUSPECTS



Partie 1: Niveau FAITS (comptage du nombre de faits pour lesquels un certain type de suspect est impliqué)

1.1. Nombre d'infractions selon le sexe des suspects identifiés (par catégorie principale)

Étant donné que, tant un suspect identifié masculin qu'un suspect identifié féminin peuvent être impliqués lors d'un même fait, il est possible que la somme des colonnes «Hommes» et «Femmes» soit supérieure à la valeur de la colonne «Total...» (voir également la note méthodologique)

Berlare

2025

Catégorie principale / Sexe	Nombre total de faits avec au moins 1 suspect	Hommes	%	Femmes	%
Drogues	27	25	92,6%	2	7,4%
Infr. contre l'intégrité physique	27	23	85,2%	7	25,9%
Dégradation de la propriété	14	11	78,6%	3	21,4%
Infr. contre autres valeurs morales et sentiments	14	7	50,0%	7	50,0%
Infr. contre les mœurs	10	10	100,0%		
Infr. contre la sécurité publique	7	7	100,0%		
Armes et explosifs	6	5	83,3%	1	16,7%
Criminalité informatique	6	6	100,0%		
Ivresse et alcool	6	4	66,7%	2	33,3%
Vol et extorsion	6	4	66,7%	2	33,3%
Environnement	5	3	60,0%	2	40,0%
Code pénal social	4	3	75,0%	2	50,0%
Fraude	3	3	100,0%	1	33,3%
Infr. contre l'autorité publique	3	3	100,0%		
Infr. contre la famille	2	1	50,0%	1	50,0%
Législation sur les étrangers	2	2	100,0%		

CRIMINALITE ENREGISTREE: SUSPECTS



Catégorie principale / Sexe	Nombre total de faits avec au moins 1 suspect	Hommes	%	Femmes	%
Autres lois spéciales	1	1	100,0%		
Carte d'identité	1	1	100,0%		
Protection de la jeunesse	1	1	100,0%		
Total	145	120	82,8%	30	20,7%



1.2. Nombre d'infractions selon le sexe des suspects identifiés (par figure criminelle)

Étant donné que, tant un suspect identifié masculin qu'un suspect identifié féminin peuvent être impliqués lors d'un même fait, il est possible que la somme des colonnes «Hommes» et «Femmes» soit supérieure à la valeur de la colonne «Total...» (voir également la note méthodologique)

Berlare

2025

FC Vol moyen de transport

Figure criminelle / Sexe	Nombre total de faits avec au moins 1 suspect identifié	Hommes	%
Vol de voiture	1	1	100,0%
Total	PA	PA	PA

FC Cambriolage

Figure criminelle / Sexe	Nombre total de faits avec au moins 1 suspect identifié	Femmes	%
Cambriolage dans habitation	1	1	100,0%
Cambriolage dans bâtiment (total)	1	1	100,0%
Total	PA	PA	PA

FC Vol autre

Figure criminelle / Sexe	Nombre total de faits avec au moins 1 suspect identifié	Femmes	%
Vol à l'étalage	1	1	100,0%
Total	PA	PA	PA

CRIMINALITE ENREGISTREE: SUSPECTS



Criminalité ICT

Figure criminelle / Sexe	Nombre total de faits avec au moins 1 suspect identifié	Hommes	%
Phishing	2	2	100,0%
Total	PA	PA	PA

FC Autre

Figure criminelle / Sexe	Nombre total de faits avec au moins 1 suspect identifié	Hommes	%	Femmes	%
Violence contre les métiers d'intérêt général	1	1	100,0%		
Viol collectif	1	1	100,0%		
Dégradation de voiture	4	3	75,0%	1	25,0%
Rixe au couteau	1	1	100,0%		
Total	PA	PA	PA	PA	PA

PH Violence intrafamiliale (VIF)

Figure criminelle / Sexe	Nombre total de faits avec au moins 1 suspect identifié	Hommes	%	Femmes	%
VIF: physique, dans le couple	11	9	81,8%	4	36,4%
VIF: physique, envers des descendants	3	1	33,3%	3	100,0%
VIF: physique, envers d'autres membres	2	2	100,0%		
VIF: psychique, dans le couple	6	5	83,3%	1	16,7%
VIF: psychique, envers des descendants	2	2	100,0%		
VIF: psychique, envers d'autres membres	1			1	100,0%
VIF: économique, dans le couple	2	1	50,0%	1	50,0%
VIF: économique, envers d'autres membres	1	1	100,0%		
Total	PA	PA	PA	PA	PA



PH Violence dans l'espace public

Figure criminelle / Sexe	Nombre total de faits avec au moins 1 suspect identifié	Hommes	%	Femmes	%
Violence physique (voie publique)	4	4	100,0%		
Violence physique (endroit accessible au public)	5	5	100,0%	1	20,0%
Violence sexuelle (voie publique)	3	3	100,0%		
Violence sexuelle (autre endroit public)	1	1	100,0%		
Violence sexuelle (endroit accessible au public)	1	1	100,0%		
Violence psychique (voie publique)	5	5	100,0%		
Violence psychique (endroit accessible au public)	1	1	100,0%		
Total	PA	PA	PA	PA	PA

PH Autre

Figure criminelle / Sexe	Nombre total de faits avec au moins 1 suspect identifié	Hommes	%	Femmes	%
Cyberharcèlement	3	1	33,3%	2	66,7%
Total	PA	PA	PA	PA	PA



1.3. Nombre d'infractions selon l'âge des suspects identifiés (par catégorie principale)

Étant donné que, tant un suspect identifié mineur qu'un suspect identifié majeur peuvent être impliqués lors d'un même fait, il est possible que la somme des colonnes «Mineur» et «Majeur» soit supérieure à la valeur de la colonne «Total...» (voir également la note méthodologique)

Berlare

2025

Catégorie principale / Âge	Nombre total de faits avec au moins 1 suspect identifié	Mineur	%	Majeur	%
Drogues	27	6	22,2%	21	77,8%
Infr. contre l'intégrité physique	27	1	3,7%	26	96,3%
Dégradation de la propriété	14			14	100,0%
Infr. contre autres valeurs morales et sentiments	14			14	100,0%
Infr. contre les mœurs	10			10	100,0%
Infr. contre la sécurité publique	7			7	100,0%
Armes et explosifs	6	1	16,7%	5	83,3%
Criminalité informatique	6	1	16,7%	5	83,3%
Ivresse et alcool	6			6	100,0%
Vol et extorsion	6			6	100,0%
Environnement	5			5	100,0%
Code pénal social	4			4	100,0%
Fraude	3			3	100,0%
Infr. contre l'autorité publique	3			3	100,0%
Infr. contre la famille	2			2	100,0%
Législation sur les étrangers	2			2	100,0%
Autres lois spéciales	1			1	100,0%
Carte d'identité	1			1	100,0%
Protection de la jeunesse	1			1	100,0%
Total	145	9	6,2%	136	93,8%



1.4. Nombre d'infractions selon l'âge des suspects identifiés (par figure criminelle)

Étant donné que, tant un suspect identifié mineur qu'un suspect identifié majeur peuvent être impliqués lors d'un même fait, il est possible que la somme des colonnes «Mineur» et «Majeur» soit supérieure à la valeur de la colonne «Total...» (voir également la note méthodologique)

Berlare

2025

FC Vol moyen de transport

Figure criminelle / Âge	Nombre total de faits avec au moins 1 suspect identifié	Majeur	%
Vol de voiture	1	1	100,0%
Total	PA	PA	PA

FC Cambriolage

Figure criminelle / Âge	Nombre total de faits avec au moins 1 suspect identifié	Majeur	%
Cambriolage dans habitation	1	1	100,0%
Cambriolage dans bâtiment (total)	1	1	100,0%
Total	PA	PA	PA

FC Vol autre

Figure criminelle / Âge	Nombre total de faits avec au moins 1 suspect identifié	Majeur	%
Vol à l'étalage	1	1	100,0%
Total	PA	PA	PA

Criminalité ICT

Figure criminelle / Âge	Nombre total de faits avec au moins 1 suspect identifié	Majeur	%
Phishing	2	2	100,0%
Total	PA	PA	PA

CRIMINALITE ENREGISTREE: SUSPECTS



FC Autre

Figure criminelle / Âge	Nombre total de faits avec au moins 1 suspect identifié	Majeur	%
Violence contre les métiers d'intérêt général	1	1	100,0%
Viol collectif	1	1	100,0%
Dégradation de voiture	4	4	100,0%
Rixe au couteau	1	1	100,0%
Total	PA	PA	PA

PH Violence intrafamiliale (VIF)

Figure criminelle / Âge	Nombre total de faits avec au moins 1 suspect identifié	Mineur	%	Majeur	%
VIF: physique, dans le couple	11	1	9,1%	10	90,9%
VIF: physique, envers des descendants	3			3	100,0%
VIF: physique, envers d'autres membres	2			2	100,0%
VIF: psychique, dans le couple	6			6	100,0%
VIF: psychique, envers des descendants	2			2	100,0%
VIF: psychique, envers d'autres membres	1			1	100,0%
VIF: économique, dans le couple	2			2	100,0%
VIF: économique, envers d'autres membres	1			1	100,0%
Total	PA	PA	PA	PA	PA

PH Violence dans l'espace public

Figure criminelle / Âge	Nombre total de faits avec au moins 1 suspect identifié	Majeur	%
Violence physique (voie publique)	4	4	100,0%
Violence physique (endroit accessible au public)	5	5	100,0%
Violence sexuelle (voie publique)	3	3	100,0%
Violence sexuelle (autre endroit public)	1	1	100,0%
Violence sexuelle (endroit accessible au public)	1	1	100,0%
Violence psychique (voie publique)	5	5	100,0%
Violence psychique (endroit accessible au public)	1	1	100,0%
Total	PA	PA	PA

CRIMINALITE ENREGISTREE: SUSPECTS



PH Autre

Figure criminelle / Âge	Nombre total de faits avec au moins 1 suspect identifié	Majeur	%
Cyberharcèlement	3	3	100,0%
Total	PA	PA	PA



Partie 2: Niveau SUSPECTS-FAIT (comptage du nombre de combinaisons suspect-fait)

2.1. Nombre de suspects-fait selon le sexe des suspects identifiés (TOP 5 des catégories principales)

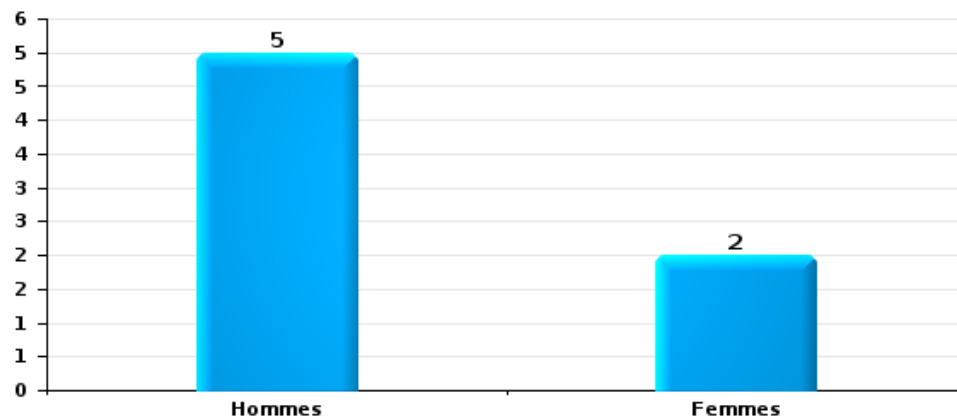
Lorsqu'un même suspect a commis plusieurs faits durant la période considérée, il est aussi comptabilisé plusieurs fois (voir également la note méthodologique)

Berlare

2025

Vol et extorsion

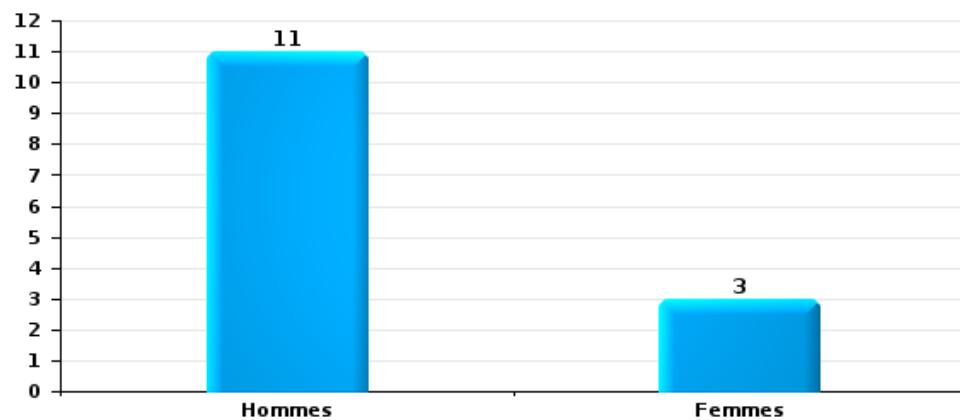
Nombre de suspects-fait selon le sexe





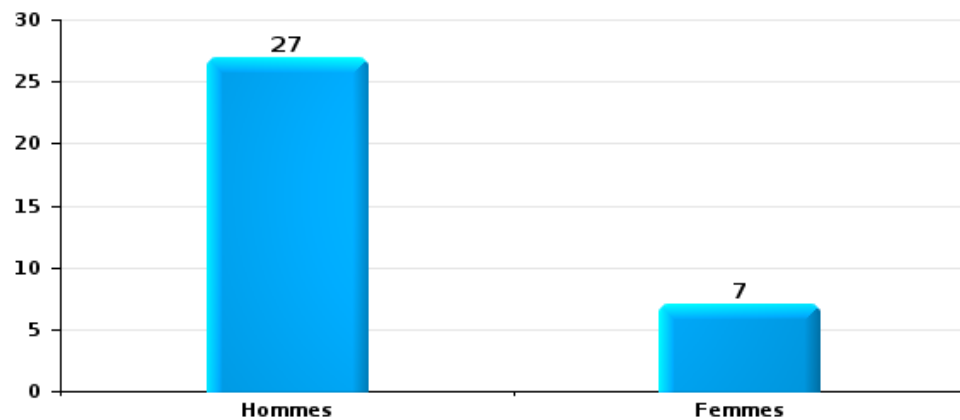
Dégradation de la propriété

Nombre de suspects-fait selon le sexe



Infr. contre l'intégrité physique

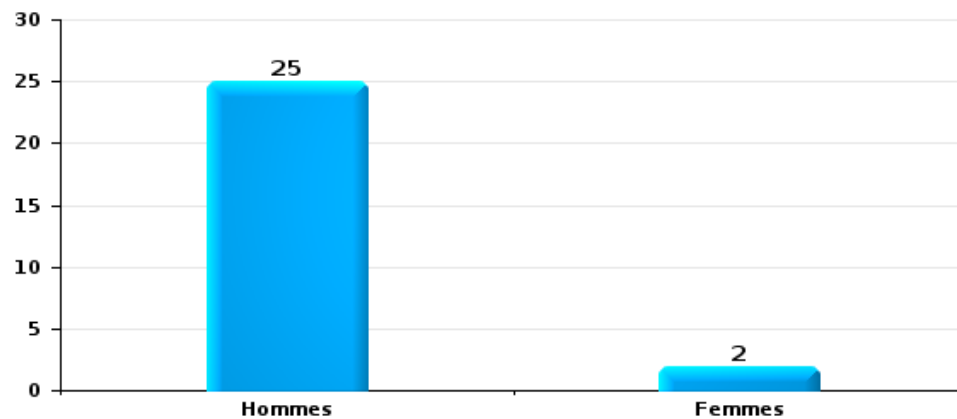
Nombre de suspects-fait selon le sexe





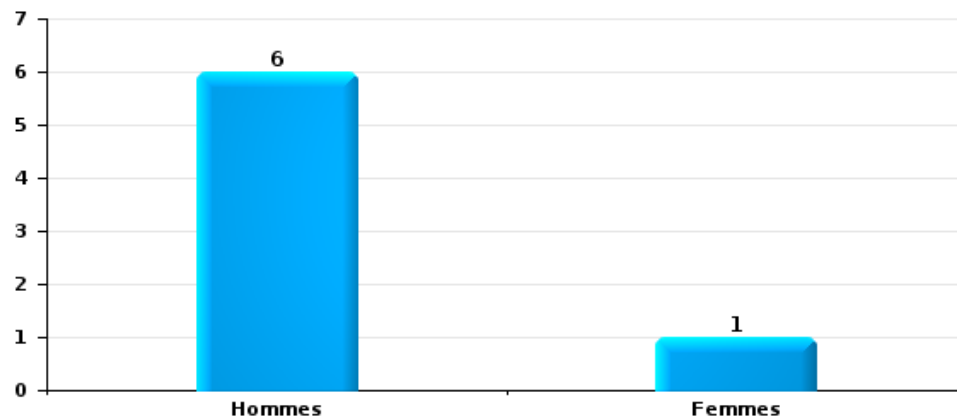
Drogues

Nombre de suspects-fait selon le sexe



Fraude

Nombre de suspects-fait selon le sexe





2.2. Nombre de suspects-fait selon le sexe des suspects identifiés (TOP 5 des figures criminelles)

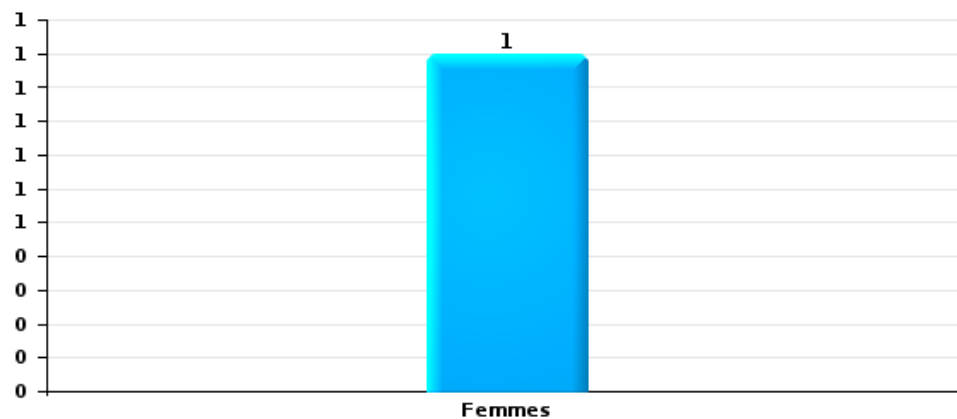
Lorsqu'un même suspect a commis plusieurs faits durant la période considérée, il est aussi comptabilisé plusieurs fois (voir également la note méthodologique)

Berlare

2025

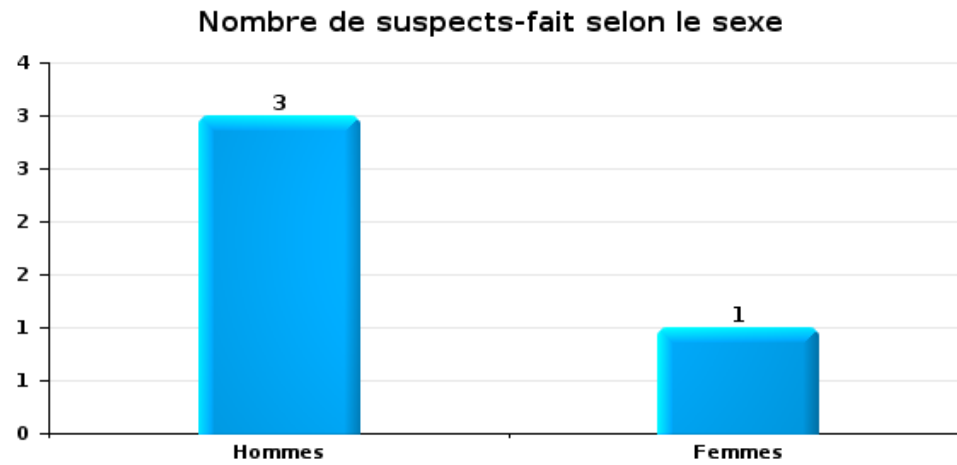
Cambriolage dans bâtiment (total)

Nombre de suspects-fait selon le sexe





Dégradation de voiture





2.3. Nombre de suspects-fait selon l'âge des suspects identifiés (TOP 5 des catégories principales)

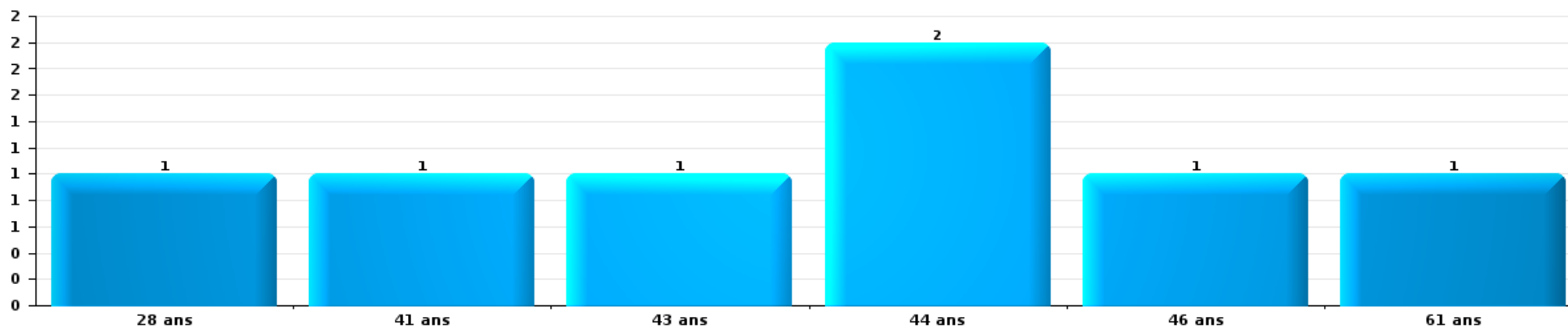
1) Lorsqu'un même suspect a commis plusieurs faits durant la période considérée, il est aussi comptabilisé plusieurs fois, qu'il ait le même âge ou non – 2) Les suspects au-dessous de 14 ans et à partir de 90 ans ne sont pas repris dans le tableau (voir également la note méthodologique)

Berlare

2025

Vol et extorsion

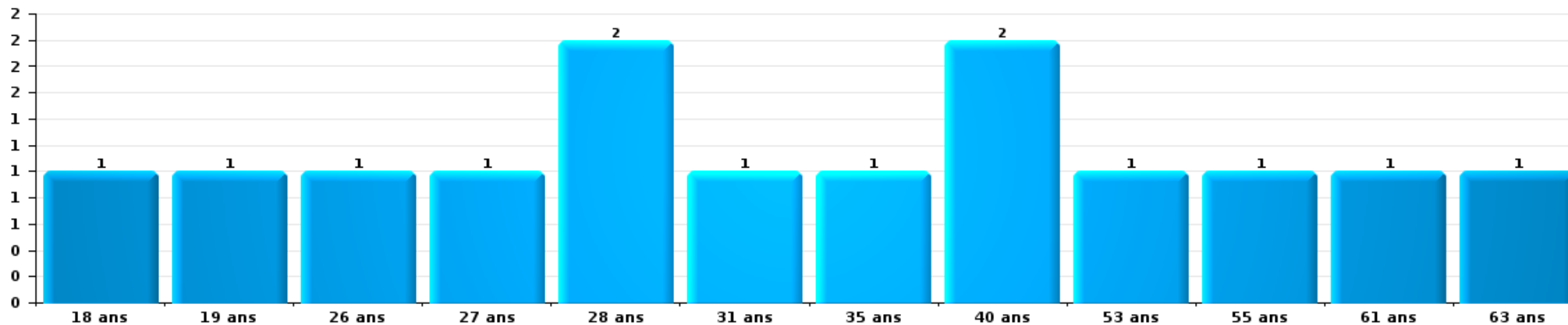
Nombre de suspects-fait par âge (chronologique)





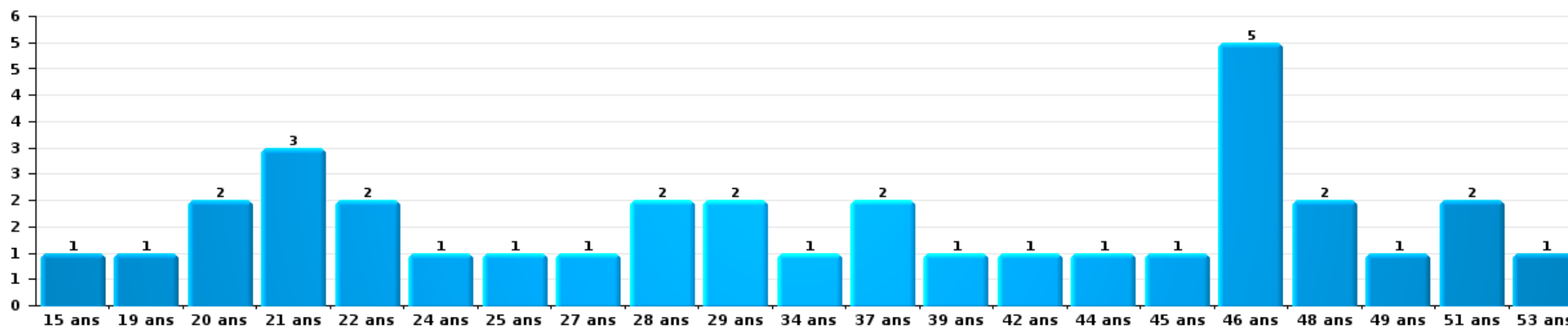
Dégradation de la propriété

Nombre de suspects-fait par âge (chronologique)



Infr. contre l'intégrité physique

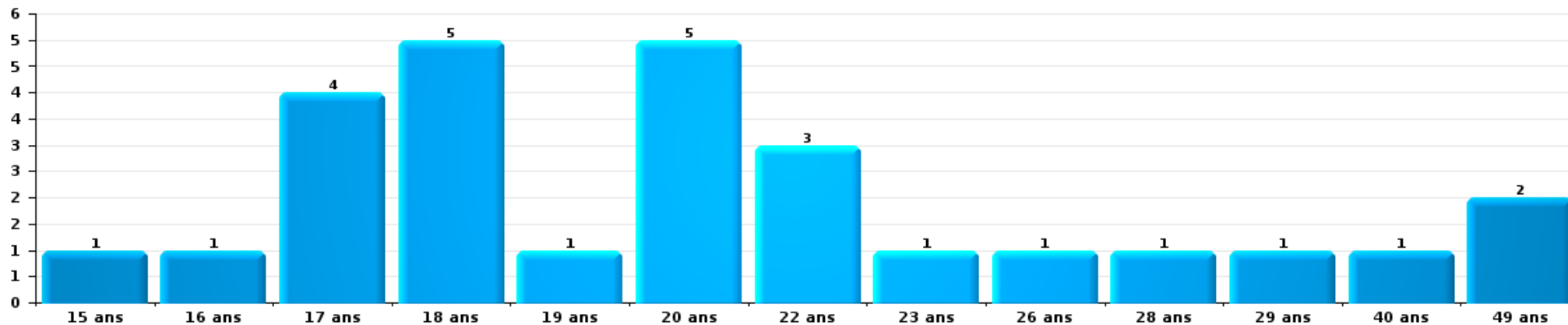
Nombre de suspects-fait par âge (chronologique)





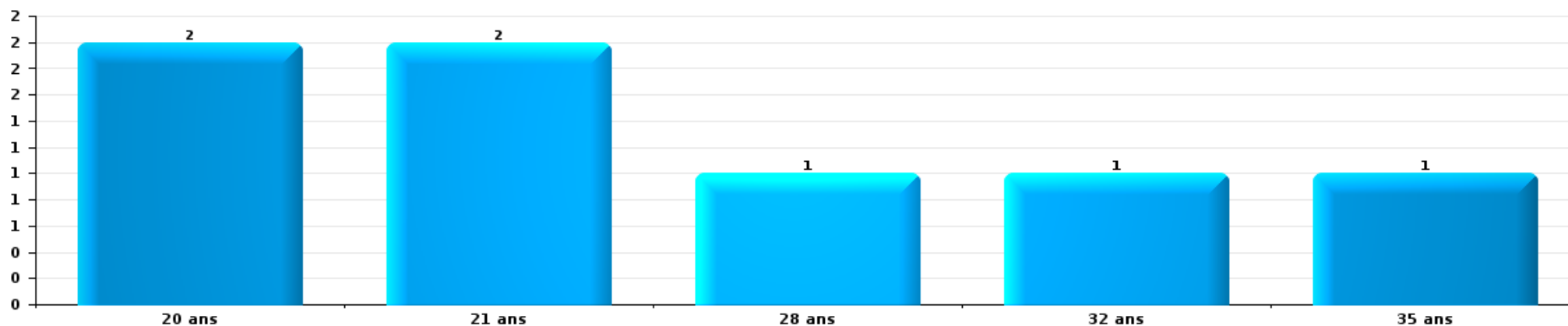
Drogues

Nombre de suspects-fait par âge (chronologique)



Fraude

Nombre de suspects-fait par âge (chronologique)





2.4. Nombre de suspects-fait selon l'âge des suspects identifiés (TOP 5 des figures criminelles)

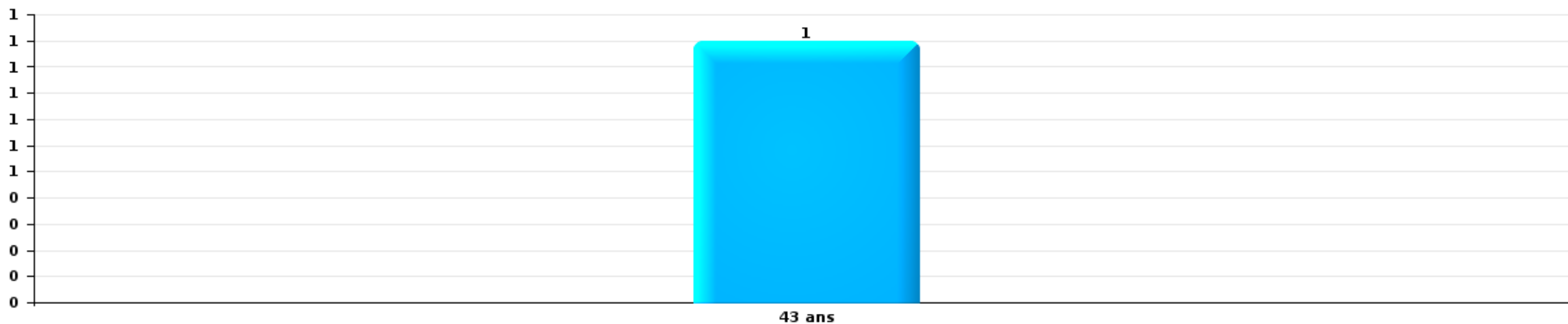
1) Lorsqu'un même suspect a commis plusieurs faits durant la période considérée, il est aussi comptabilisé plusieurs fois, qu'il ait le même âge ou non – 2) Les suspects au-dessous de 14 ans et à partir de 90 ans ne sont pas repris dans le tableau (voir également la note méthodologique)

Berlare

2025

Cambrilage dans bâtiment (total)

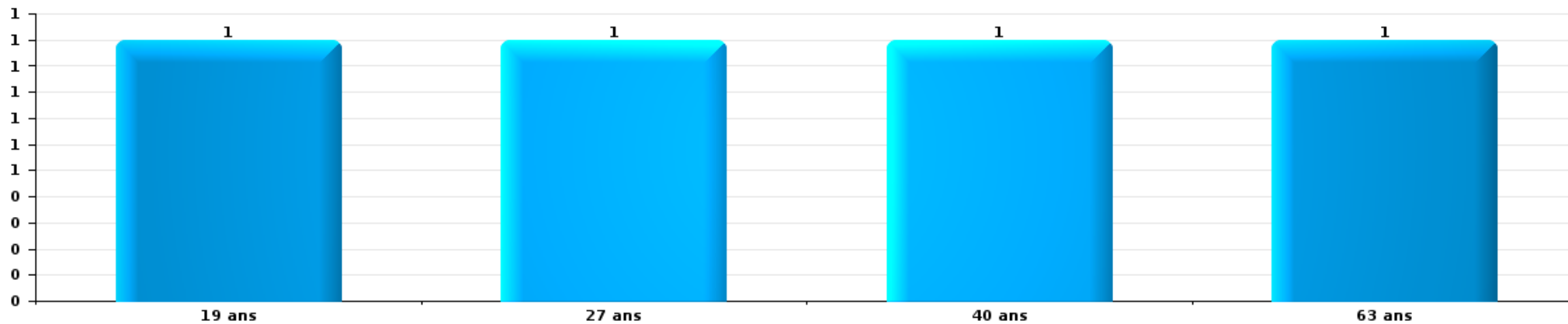
Nombre de suspects-fait par âge (chronologique)





Dégradation de voiture

Nombre de suspects-fait par âge (chronologique)



STATISTIQUES POLICIERES DE CRIMINALITE

LIEU DE PERPETRATION: COMMUNE

Berlare

***ANNEXE I: DETAIL PAR CATEGORIE DE DELIT
CODE PENAL***



Berlare

Infraction Code pénal

Infr. contre l'intégrité physique

			2000	2015	2016	2017	2018	2019	2020	2021	2022	2023	2024	2025
Assassinat	Autres	Acc.				1					2			
		Tent.							2					
	Sous-total				1				2		2			
Meurtre	Autres	Tent.			3		2			1		1	3	1
		Sous-total			3		2			1		1	3	1
Torture et maltraitance	Traitement inhumain	Acc.										1		
		Acc.							1					
	Traitement dégradant	Sous-total							1			1		
Coups et/ou blessures vol. en sphère familiale	Entre partenaires ou ex-partenaires	Acc.	12	23	23	19	24	15	32	38	34	36	30	21
	Lors d'un différend familial en général	Acc.	9											
	Par les parents envers un mineur	Acc.		3	6	3	1	4	3	4	6	6	4	2
	Par les parents envers personne vulnérable	Acc.											1	
	Envers les parents	Acc.	1	3	2	2	5	3		7	3	3	8	2
	Envers d'autres ascendants directs ou collatéraux	Acc.			1	1			2		1	1	3	3
Sous-total		22	29	32	25	30	24	35	50	44	48	46	27	
Coups et/ou blessures vol. hors sphère familiale	Bagarres (=coups réciproques)	Acc.	8	16	12	6	7	11	14	17	12	7	16	9
	Coups envers fonctionnaire de police	Acc.						2	1	1	2		2	1
	Envers un mineur par une pers. ayant autorité	Acc.			1				1	1		1		
	Envers un mineur qualité de l'auteur inconnue	Acc.	2		3	2	1	1	2	1	1	1	2	3
	Envers pers. vulnérable par pers. ayant autorité	Acc.			1									
	Envers pers. vulnérable (qualité auteur inconnue)	Acc.								1		1		
	Envers un mineur par cohabitant sans rel. Autorité	Acc.												3
	Coups envers profession médicale	Acc.												1
	Non spécifié	Acc.	24	24	21	15	25	18	19	15	30	14	21	11
Sous-total		34	40	38	23	33	33	37	35	45	24	45	25	
Abstention coupable		Acc.	1		2							1		
		Sous-total	1		2							1		
Autres infr. volontaires. c/ l'intégrité phys.	Privation de soins à enfant ou personne vulnérable	Acc.					2			1		1		
	Délaissement d'enfant ou personne vulnérable	Acc.										1		
	Administration substances nuisibles	Acc.									1		1	
	Entrave méchante à la circulation	Acc.				1	1	1					2	
	Voies de faits et violences légères	Acc.	3	5	7	8	2	2	9	10	4	1	2	1
Sous-total		3	5	7	9	5	3	9	11	5	3	5	1	



Infr. contre l'intégrité physique

			2000	2015	2016	2017	2018	2019	2020	2021	2022	2023	2024	2025
Infr. involontaires contre l'intégrité physique	Coups et/ou blessures involontaires	Acc.		1	2			1	1		1	1		2
	Abstention d'entretien enfant/personne vulnérable	Acc.	1											
	Morsure de chien	Acc.			1	4	2	2	5	1	1	1	1	1
		Sous-total	1	1	3	4	2	3	6	1	2	2	1	3
		Total	61	75	85	62	72	63	90	98	98	80	100	57



Infr. contre la liberté individuelle

		2000	2015	2016	2017	2018	2019	2020	2021	2022	2023	2024	2025
Enlèvement de mineur ou personne vulnérable	Enlèvement parental	Acc.	2										
	Autre enlèvement	Tent.								1			
		Sous-total	2							1			
Détenion par un particulier		Acc.		1				1	1		1	1	1
		Sous-total		1				1	1		1	1	1
		Total	2	1				1	1	1	1	1	1



Infr. contre les mœurs

			2000	2015	2016	2017	2018	2019	2020	2021	2022	2023	2024	2025
Viol n'ayant pas causé la mort	Victime < 10a	Acc.		2	1		1			1				
	Victime 10a - 14a	Acc.	1	1			1		1	1				
	Victime 14a - 16a	Acc.			1			1	1	1				
	Victime 16a - 18a	Acc.			1		1		1	1				
	Victime majeure	Acc.		2	1	1	2	2	2	5				
	Tent.							1						
	Sous-total		1	5	4	1	5	4	5	9				
Viol avec conséquence inconnue		Acc.									1			
		Sous-total									1			
Viol n'ayant pas causé la mort (nvCPS)	Victime < 16a	Acc.									2	3	5	3
	Victime majeure	Acc.									1	3	2	
		Tent.											2	
	Sous-total										3	8	7	3
Attentat à la pudeur avec violence / menace	Victime < 16a	Acc.		1		1	1		2					
	Victime majeure	Acc.	1	1	1	2	1	2						
	Sous-total		1	2	2	3	1	4						
Attentat à la pudeur sans violence / menace	Victime < 16a	Acc.	5	3	6	2	3		3	5	2			
	Victime 16a - 18a	Acc.		1					1					
	Victime âge inconnu	Acc.				1		3						
	Sous-total		5	4	6	2	4	7	5	2				
Atteinte intégrité sexuelle sans mort (nvCPS)	Victime < 16a	Acc.									1	5	6	3
	Victime 16a - 18a	Acc.									1	2		
	Victime majeure	Acc.									4	2	2	1
	Sous-total										6	9	8	4
Atteinte intégrité sex.-indéterminé (nvCPS)		Acc.											1	
		Sous-total											1	
Pornographie enfantine	Détention	Acc.		1	2		1		1	2				
	Distribution	Acc.			1		2	2		7	1			
	Accès pornographie enfantine via technologie	Acc.								1				
	Sous-total			1	3		3	2	1	10	1			
Incitation à la débauche	Victime mineure	Acc.	1			4	1	1	1	1	2			
	Non spécifié	Acc.	2											
	Sous-total		3			4	1	1	1	1	2			



Infr. contre les mœurs

			2000	2015	2016	2017	2018	2019	2020	2021	2022	2023	2024	2025
Outrage public aux bonnes mœurs	Actions (exhibitionnisme, etc.)	Acc.	8	1	2		1	1	5		1			
	Ecrits, images, objets	Acc.			3	1	2			2	1			
	Exhibitionnisme (nvCPS)	Tent.						1						
	Contenu pornographique extrême ou violent (nvCPS)	Acc.										3	1	2
	Non spécifié	Acc.	1							1			1	
	Sous-total		9	1	5	1	3	2	5	3	2	3	2	2
Voyeurisme	Observation/enregistrement de nudité ou intimité	Acc.			1					1				
	Diffusion enregistrement nudité ou intimité	Acc.				2				2				
	Sous-total			1	2					3				
Voyeurisme via moyen technique ou autre (nvCPS)	Victime majeure	Acc.											1	1
	Sous-total												1	1
Diffusion de contenu à caractère sexuel (nvCPS)	Victime < 16a	Acc.								1		1		
	Victime 16a - 18a	Acc.											1	
	Sous-total									1		1	1	
Diffusion contenu sex. but méchant/lucrat. (nvCPS)	Victime < 16a	Acc.										1		
	Victime 16a - 18a	Acc.										2		
	Victime majeure	Acc.										3	2	
	Sous-total											6	2	
Grooming (contact par ICT avec mineur < 16 ans)		Acc.						1						
	Sous-total							1						
Grooming online - avec ICT (nvCPS)	Victime < 16a	Acc.									1			
	Victime 16a - 18a	Acc.										1		
	Sous-total										1	1		
Exploitation sexuelle mineurs-prostitution (nvCPS)	Incitation à la débauche/prostit. (nvCPS)	Acc.										1		
	Sous-total											1		
Images d'abus sexuels de mineurs (nvCPS)	Production/diffusion images abus sexuels (nvCPS)	Acc.									1	1	5	
	Détention/acquisition images abus sexuels (nvCPS)	Acc.											2	
	Sous-total										1	1	7	
Abus de la prostitution - personne majeure (nvCPS)		Acc.										1		
	Sous-total											1		
	Total		19	13	19	12	19	11	23	32	19	31	29	10



Infr. contre autres valeurs morales et sentiments

			2000	2015	2016	2017	2018	2019	2020	2021	2022	2023	2024	2025
Harcèlement	Harcèlement par téléphone (OLD)	Acc.	1											
		Acc.	9	20	28	21	40	30	19	29	17	35	42	19
		Tent.							1					
	Sous-total	10	20	28	21	40	30	20	29	17	35	42	19	
Violation de sépulture		Acc.	1		1			3	1	1			1	
		Sous-total	1		1			3	1	1			1	
Violation du secret professionnel		Acc.		1										
		Sous-total		1										
Atteinte à l'honneur	Calomnie et diffamation Déclaration calomnieuse Imputation calomnieuse Injures (Délit)	Acc.	6	7	9	5	7	5	4	5	12	12	12	11
		Acc.									2	1	1	1
		Acc.			1							1		1
		Acc.	4	1	5	6	3		8	6	2	8	2	1
	Sous-total	10	8	15	11	10	5	12	11	16	22	15	14	
Vie privée	Intrusion de nuit Violation de domicile par un particulier Violation du secret des lettres	Acc.	1											
		Acc.	5	2	8		5	3	4	1	4	3	8	1
		Acc.									1	2	1	
	Sous-total	6	2	8		5	3	4	1	5	5	9	1	
Tapage nocturne		Acc.	8		1									
		Sous-total	8		1									
Violation de communication par particulier		Acc.				1		2				1		
		Sous-total				1		2				1		
Abus faiblesses de personnes		Acc.			1									
		Sous-total			1									
Vie privée mœurs: publication identité victime		Acc.		1						1			1	
		Sous-total		1						1			1	
Cyberlokkig (leurre de mineur par ICT)		Acc.								1		1		
		Sous-total								1		1		
Occupation bien d'autrui (squatter)	Pénétrer / occuper / séjourner (bien non habité)	Acc.										1		
		Sous-total										1		
Total			35	32	54	32	56	41	39	44	38	65	68	34



Vol et extorsion

			2000	2015	2016	2017	2018	2019	2020	2021	2022	2023	2024	2025
Vol avec circ. aggr.	Avec violence	Acc.	1	2	2		1			1	2	2	2	1
		Tent.			2			2					1	
	Sans violence	Acc.	39	42	49	36	60	33	23	28	25	31	36	14
		Tent.	18	16	16	19	29	16	11	19	6	21	20	7
Sous-total			58	60	67	57	90	49	36	48	33	54	59	22
Vol sans circ. aggr.	Avec violence	Acc.		2		1	5	2	1	1	2		1	
	Sans violence, Vol à la tire	Acc.	1	2	3	2	2	4	1			2		
	Sans violence, Vol d'usage	Acc.		1	1	1	2			2			1	
	Sans violence, Vol domestique	Acc.	5	8	1	6	6	6	1	2	4	5	6	3
		Tent.						1						
	Sans violence	Acc.	116	91	81	89	94	72	66	85	72	64	82	36
	Tent.	3	1	4	1	3		1		2	1	1		
Sous-total			125	105	90	100	112	85	70	90	80	72	91	39
Vol non spécifié	Acc.	13			2					1				
	Tent.	2												
Sous-total			15			2				1				
Extorsion	Acc.			1	2	1	1			2	6	2	2	2
	Tent.		3	3		3	1	1	2	2	2	3	2	1
Sous-total				3	4	2	4	2	1	4	8	5	4	3
Maraudage	Acc.	1												
	Sous-total	1												
Total			199	168	161	161	206	136	107	143	121	131	154	64



Fraude

		2000	2015	2016	2017	2018	2019	2020	2021	2022	2023	2024	2025
Blanchiment d'argent	Acc.				1	2		4	3	2	2	1	1
	Sous-total				1	2		4	3	2	2	1	1
Recel	Recel simple	Acc.				2					1		
	Sous-total					2					1		
Grivèlerie	Carburant / lubrifiant	Acc.		1									
	Boissons et aliments	Acc.		1						1	1		
	Voiture de location	Acc.										2	
	Logements	Acc.				1				1			
	Sous-total			2		1				2	1	2	
Détournement et destruction frauduleuse	Cel frauduleux	Acc.	5	2	1	1	4	3	1	3	5	7	
	D'objets saisis	Acc.				1			1	1		2	
	De biens mobiliers des époux	Acc.		1		1							
	Non spécifié	Acc.								1	2		
	Sous-total	5	3	1	2	5	3	1	4	7	9	2	3
Escroquerie	Fraude par internet	Acc.		9	12	11	14	34	60	50	27	50	36
		Tent.		5	3	3	3	5	3	6	2	5	1
	Escroquerie sans internet	Acc.		4	7	7	5	7	5	9	5	8	3
		Tent.		1	1					1		3	2
	Non spécifié	Acc.	12										
	Sous-total	12	19	23	21	22	46	68	66	34	66	42	18
Tromperie	Marchandises vendues / travail fourni	Acc.				1			1				
	Sous-total				1			1					
Abus de confiance et infr. apparentées	Abus de confiance	Acc.	16	7	12	11	11	17	12	5	6	5	11
	Abus des faiblesses	Acc.			1					2	1		
	Sous-total	16	7	13	11	11	17	12	5	8	6	11	2
Abus de biens sociaux	Non spécifié	Acc.				1							
	Autres	Acc.	1										
	Sous-total	1			1								
Infr. liées à l'insolvabilité	Par des tiers	Acc.			1								
	Par le débiteur	Acc.		1				1			1		
	Non spécifié	Acc.		1		3	1	1	2				
	Sous-total		2	1	3	1		2	2		1		
Chèques sans provision		Acc.	3										
	Sous-total	3											
	Total	37	31	40	40	44	66	88	80	53	86	58	24

FPF/DGR/DRI/BIPOL - Statistiques policières de criminalité (date de clôture: 31/10/2025)
 Les données pour les années 2001 jusqu'à 2014 ne sont plus publiées mais restent disponibles sur demande auprès du service BIPOL.
 Les données pour 2025 ne concernent que le 1er semestre.



Dégradation de la propriété

			2000	2015	2016	2017	2018	2019	2020	2021	2022	2023	2024	2025	
Incendie volontaire	Dans lieu habité (de jour)	Acc.					1						1	1	
		Tent.					1								
	Dans lieu habité (de nuit)	Acc.										1	1		
	Dans lieu habité (moment indéterminé)	Acc.												1	
	Dans un autre lieu (de jour)	Acc.	1	1		2	1	1		1	2		3	1	
	Dans un autre lieu (de nuit)	Acc.	2	1	1				1			1	1	5	1
		Acc.	2	1	1				1					1	1
	Dans un autre lieu (moment indéterminé)	Tent.									2	1			
		Sous-total	5	3	2	2	3	3		1	5	4	10	5	
Incendie involontaire		Acc.	12	10	7	14	8	6	8	10	3	4	6	4	
		Sous-total	12	10	7	14	8	6	8	10	3	4	6	4	
Destruction, dénaturation, dégradation	Avec circ. aggr.	Acc.	7				2	1					1		
	Destruction de biens agricoles	Acc.					1							1	
	Non spécifié	Acc.	9							1					
		Sous-total	16				3	1		1			2		
Vandalisme	Sur véhicules	Acc.	36	37	23	35	36	63	28	31	35	35	19	19	
	Sur autres biens mobiliers	Acc.	49	9	9	13	3	18	14	6	11	9	10	6	
	Graffitis	Acc.	1	2		1		1		2	2	1	2	1	
	Autres détériorations sur biens immobiliers	Acc.	12	30	36	24	32	29	28	47	32	31	42	21	
	Dégradation de clôture	Acc.	2		2				2	2	2		5		
		Sous-total	100	78	70	73	71	113	72	88	80	81	73	47	
		Total	133	91	79	89	85	123	80	100	88	89	91	56	



Infr. contre la Sécurité de l'Etat

			2000	2015	2016	2017	2018	2019	2020	2021	2022	2023	2024	2025
Terrorisme	Diffuser un message qui incite au terrorisme	Acc.											1	
		Sous-total											1	
		Total											1	



Infr. contre la sécurité publique

			2000	2015	2016	2017	2018	2019	2020	2021	2022	2023	2024	2025
Organisation criminelle	Acc.						1					1		
	Sous-total						1					1		
Association de malfaiteurs	Acc.											1		
	Sous-total											1		
Evasion de prisonniers	Evasion simple	Acc.								1				
	Non-rentrée de congé	Acc.											1	
	Non-respect surveillance électronique	Acc.				1	1	1	1	1	2	2	3	
	Sous-total					1	1	1	1	2	2	2	4	
Menaces	Menace d'attentat	Acc.							2	2				
	Verbales	Acc.	41	5	15	11	26	13	15	10	11	14	17	6
	Ecrites	Acc.		2	8	4	6	4	5	6	3	7	4	3
	Par gestes, emblèmes	Acc.	1	5	10	6	5	3	6	6	11	10	17	10
	Alerte à la bombe	Acc.				1							1	1
	Non spécifié	Acc.	4								1		1	
	Sous-total		46	12	33	22	37	20	28	24	26	31	40	20
	Total		46	12	33	22	39	21	29	26	28	35	44	20



Infr. contre l'autorité publique

		2000	2015	2016	2017	2018	2019	2020	2021	2022	2023	2024	2025
Rébellion	Rébellion armée	Acc.	3					1			1	1	
	Rébellion non armée	Acc.	1	6	4	4	7	6	4	5	6	6	2
		Sous-total	2	4	6	4	4	7	7	4	5	7	7
Outrages		Acc.	2		2	6	2	1	1	3	1	3	1
		Sous-total	3	2		2	6	2	1	1	3	1	3
Autres infractions	Imprimés sans éditeur responsable	Acc.	1										
		Sous-total	1										
		Total	6	6	6	10	9	8	5	8	8	10	3



Infr. contre la foi publique

			2000	2015	2016	2017	2018	2019	2020	2021	2022	2023	2024	2025	
Faux en écritures	Faux en écritures	Acc.	2	3	4	3	2	3	4	6	2		3		
		Tent.					1								
	Usage de faux en écrit. et écrit. falsifiées	Acc.	1	1		2				2			1	1	
		Tent.		1											
Sous-total			3	5	4	5	2	4	6	6	2	1	4		
Usurpation	De fonctions	Acc.		1		1		1	1	1					
		Acc.					1								
	De titres	Acc.		2	5	4	3	3	2	3	2	3	5	1	
		Acc.													
Sous-total				3	5	5	3	5	3	4	2	3	5	1	
Contrefaçon / falsification	Contrefaçon	Acc.			1			1					1		
		Acc.		1									1		
	Falsification	Acc.													
		Acc.		1	1			1						2	
Sous-total				1	1			1					2		
Fausses monnaies	Emission	Acc.	3	4		2			3	2			1		
		Tent.			1										
	Non spécifié	Acc.	2												
		Acc.		4		3				3	2			1	
Sous-total			5	4		3			3	2			1		
Faux en justice	Fausses déclarations	Acc.						1		1	2				
		Acc.						1		1	2				
Sous-total								1		1	2				
Total			8	13	10	13	5	11	12	13	6	4	12	1	



Berlare

Infraction Code pénal

Infr. contre la famille

		2000	2015	2016	2017	2018	2019	2020	2021	2022	2023	2024	2025
Refus du droit aux relations personnelles	Acc.	25	38	28	20	9	7	11	12	6	10	15	4
	Sous-total	25	38	28	20	9	7	11	12	6	10	15	4
Non-acquittement pension alimentaire	Acc.	8	4	3	1		1	3	4				
	Sous-total	8	4	3	1		1	3	4				
Non spécifié	Acc.	1		1		1							
	Sous-total	1		1		1							
	Total	34	42	32	21	10	8	14	16	6	10	15	4

Criminalité informatique

		2000	2015	2016	2017	2018	2019	2020	2021	2022	2023	2024	2025
Hacking	Acc.		2	2	2	7	10	7	7	8	6	7	1
	Tent.			1		1						1	
	Sous-total		2	3	2	8	10	7	7	8	6	8	1
Faux en informatique	Acc.			1	1	1	2	1	2	4	6	2	
	Sous-total			1	1	1	2	1	2	4	6	2	
Fraude informatique	Acc.		7	6	11	10	34	44	49	50	46	62	35
	Tent.		2	1			4		3	2	5	1	1
	Sous-total		9	7	11	10	38	44	52	52	51	63	36
Sabotage	Acc.		1		1						1		
	Sous-total		1		1						1		
	Total		12	11	15	19	50	52	61	64	64	73	37

Marchand de sommeil

		2000	2015	2016	2017	2018	2019	2020	2021	2022	2023	2024	2025
Sans circ. aggr.	Acc.					1	1						
	Sous-total					1	1						
	Total					1	1						



Traite des êtres humains

	2000	2015	2016	2017	2018	2019	2020	2021	2022	2023	2024	2025
Crimes et délits forcés Acc.										1		
Sous-total										1		
Total										1		

Autres infractions Code pénal

	2000	2015	2016	2017	2018	2019	2020	2021	2022	2023	2024	2025
Acc.						1						
Sous-total						1						
Total						1						

Contravention Code pénal

	2000	2015	2016	2017	2018	2019	2020	2021	2022	2023	2024	2025
Injures (Contravention) Acc.	10											
Sous-total	10											
Destruction d'animaux (Contravention) Acc.	1											
Sous-total	1											
Autres contraventions CP Acc.	3			1		1						
Sous-total	3			1		1						
Total	14			1		1						

STATISTIQUES POLICIERES DE CRIMINALITE

LIEU DE PERPETRATION: COMMUNE

Berlare

***ANNEXE II: DETAIL PAR CATEGORIE DE DELIT
LOIS SPECIALES***



Berlare

Infraction Lois spéciales

Drogues

			2000	2015	2016	2017	2018	2019	2020	2021	2022	2023	2024	2025
Détention		Acc.	6	8	14	12	12	34	45	39	16	24	48	22
		Sous-total	6	8	14	12	12	34	45	39	16	24	48	22
Usage	Usage en groupe	Acc.	6											
	Usage individuel	Acc.	8											
	Faciliter l'usage	Acc.		4	1							1		
	Incitation à l'usage	Acc.			1				1					
	Désordre, scandale ou danger dans un espace public	Acc.			1	1	3	1	2		2	2	3	1
		Sous-total	14	4	3	1	3	1	3		2	3	3	1
Importation et exportation		Acc.	1			1		1			1	1		1
		Sous-total	1			1		1			1	1		1
Fabrication		Acc.		2	1	2			2	1		1		
		Sous-total		2	1	2			2	1		1		
Commerce		Acc.	4	12	9	3	4	3	10	10	1	8	9	4
		Sous-total	4	12	9	3	4	3	10	10	1	8	9	4
Protoxyde d'azote (gaz hilarant)		Acc.											2	
		Sous-total											2	
Autres		Acc.			4		1				1	2	3	
		Sous-total			4		1				1	2	3	
		Total	25	26	31	19	20	39	60	50	21	39	65	28



Législation sur les étrangers

			2000	2015	2016	2017	2018	2019	2020	2021	2022	2023	2024	2025	
Transmigration illégale	Mariages simulés/blancs sans récompense/contrainte	Acc.		11	2	6	6	3		6	8	1	2	1	
	Cohab. légale de complais. sans récompense/contr.	Acc.										2	1		
	Accès au territoire	Acc.	3	1	2		13				1				
	Séjour	Acc.	1	4		3	2		1	1		3	4	1	
	Pas de port de documents d'identité ou de voyage	Acc.											1		
	Inscription au registre des étrangers	Acc.	1					1						2	1
	Reconnaissance fraudul. sans récompense/contrainte	Acc.					1								
	Sous-total		5	16	4	9	22	4	1	7	9	6	10	3	
Trafic d'êtres humains	Acc.					1									
	Sous-total					1									
Autres	Acc.								1						
	Sous-total								1						
	Total		5	16	4	9	23	4	2	7	9	6	10	3	



Environnement

			2000	2015	2016	2017	2018	2019	2020	2021	2022	2023	2024	2025
Déchets	Déchets par professionnel	Acc.		2			2			2			2	
	Déchets par particulier	Acc.		12	17	10	9	4	3	2	3	5	5	3
	Déchets par personne indéterminée	Acc.	10											
	Non spécifié	Acc.	2											
	Sous-total		12	14	17	10	11	4	3	4	3	5	7	3
Autres que déchets	Urbanisme	Acc.	17	11	12	11	3	12	6	11	4			
	Permis d'environnement	Acc.		1	1	1				2				
	Bruit	Acc.	2										1	
	Pollution de l'eau	Acc.											1	
	Pollution du sol	Acc.								1				
	Autres nuisances en matière d'environnement	Acc.	3		1									
	Sous-total		22	12	14	12	3	12	6	14	4		2	
Biodiversité / Faune et flore	Bien-être animal	Acc.	7	5	2	1	2	11		8	5	6	16	5
	Protection de la nature	Acc.	7	1		1					1			
	Permis / autorisation animaux	Acc.		1		3		1			1	1		
	Destruction d'animaux	Acc. Tent.		1	3			1					1	1
	Sous-total		14	8	6	5	2	13		8	7	8	17	5
Non spécifié	Acc.	1												
	Sous-total		1											
	Total		49	34	37	27	16	29	9	26	14	13	26	8



Armes et explosifs

			2000	2015	2016	2017	2018	2019	2020	2021	2022	2023	2024	2025
Détention illégale	Arme à feu	Acc.		2	2	1	7	3	5	17	16	9	8	3
	Arme blanche ou non à feu	Acc.		5		5	3	2	5	3	1	3	5	
	Munition	Acc.				2			1	2	5		1	1
	Pièces/accessoires	Acc.								1	1			
	Non spécifié	Acc.	1			1				2				
	Sous-total		1	7	2	9	10	5	11	25	23	12	14	4
Port / transport illégal	Arme à feu	Acc.							1		3	1		
	Arme blanche ou non à feu	Acc.		1	2	4	1	2	6	8	5		2	2
	Objets et/ou substances non conçus comme armes	Acc.												1
	Non spécifié	Acc.	12											
	Sous-total		12	1	2	4	1	2	7	8	8	1	2	3
Commerce illégal	Arme à feu	Tent.								1				
	Sous-total									1				
Autre	Mesures de sécurité	Acc.								1	1			
	Stockage	Acc.								1	1			
	Défaut signalement vol ou perte	Acc.								1	3			
	Import / export / transit à un usage militaire	Acc.		1										
	Non spécifié	Acc.	1											
	Sous-total		1	1						3	5			
	Total		14	9	4	13	11	7	18	37	36	13	16	7



Protection de la personne

			2000	2015	2016	2017	2018	2019	2020	2021	2022	2023	2024	2025
Discrimination	Racisme et xénophobie	Acc.				3				1				
		Sous-total				3				1				
Protection de la vie privée		Acc.	6											
		Sous-total	6											
Caméras de surveillance		Acc.					1			2				
		Sous-total					1			2				
Droit à l'image		Acc.												1
		Sous-total												1
Interdiction temporaire de résidence		Acc.										1		
		Sous-total										1		
Autres		Acc.	1											
		Sous-total	1											
		Total	7			3	1			3		1		1



Berlare

Infraction Lois spéciales

Hormones et dopage

		2000	2015	2016	2017	2018	2019	2020	2021	2022	2023	2024	2025
Détention	Acc.				1								
	Sous-total:				1								
Usage	Acc.											1	
	Sous-total:											1	
Non spécifié	Acc.				1								
	Sous-total:				1								
	Total:				2							1	

Sécurité privée

		2000	2015	2016	2017	2018	2019	2020	2021	2022	2023	2024	2025
Entreprises de gardiennage / de sécurité	Acc.	2											
	Sous-total:	2											
	Total:	2											

Protection de la jeunesse

		2000	2015	2016	2017	2018	2019	2020	2021	2022	2023	2024	2025
Législation sur l'obligation scolaire	Acc.					1	1						
	Sous-total:					1	1						
Législation sur la protection de la jeunesse	Acc.	8	43	50	49	32	22	45	44	45	52	77	40
	Sous-total:	8	43	50	49	32	22	45	44	45	52	77	40
Non spécifié	Acc.					1							
	Sous-total:					1							
	Total:	8	43	50	50	33	23	45	44	45	52	77	40



Code pénal social

		2000	2015	2016	2017	2018	2019	2020	2021	2022	2023	2024	2025
Harcèlement au travail	Acc.								1				
	Sous-total:								1				
Temps de travail	Acc.				1	1							
	Sous-total:				1	1							
Fraude sociale aux cotisations (travail au noir)	Acc.			1					1	1		1	1
	Sous-total:			1					1	1		1	1
Infr. contre foi publique en droit pénal social	Acc.						1						1
	Sous-total:						1						1
Escroquerie en droit pénal social	Acc.			2	2	1	2	1					2
	Sous-total:			2	2	1	2	1					2
Autres	Acc.		1									1	
	Sous-total:		1									1	
	Total:		1	2	3	2	4	1	2	1		2	4

Ivresse et alcool

		2000	2015	2016	2017	2018	2019	2020	2021	2022	2023	2024	2025
Ivresse publique	Acc.	1	9	13	18	20	11	18	9	15	12	17	6
	Sous-total:	1	9	13	18	20	11	18	9	15	12	17	6
	Total:	1	9	13	18	20	11	18	9	15	12	17	6

Registre de population

		2000	2015	2016	2017	2018	2019	2020	2021	2022	2023	2024	2025
	Acc.	11	32	24	28	40	27	38	41	28	47	43	7
	Sous-total:	11	32	24	28	40	27	38	41	28	47	43	7
	Total:	11	32	24	28	40	27	38	41	28	47	43	7



Carte d'identité

		2000	2015	2016	2017	2018	2019	2020	2021	2022	2023	2024	2025
Pas en possession	Acc.	4					1					1	
	Sous-total:	4					1					1	
Refus de présentation	Acc.	1											
	Sous-total:	1											
Autres	Acc.	1											1
	Sous-total:	1											1
	Total:	6					1					1	1

Santé publique

		2000	2015	2016	2017	2018	2019	2020	2021	2022	2023	2024	2025
Vaccination obligatoire	Acc.								1				
	Sous-total:								1				
Législation médicaments	Acc.				1								
	Sous-total:				1								
Denrées alimentaires	Acc.					1	1						
	Sous-total:					1	1						
Refus ou négligence respect mesures	Acc.							204	50				
	Sous-total:							204	50				
Non spécifié	Acc.										1		
	Sous-total:										1		
Autres	Acc.							34					
	Sous-total:							34					
	Total:				1	1	1	238	51		1		



Travail

		2000	2015	2016	2017	2018	2019	2020	2021	2022	2023	2024	2025
Règlement général protection du travail	Acc.		1										
	Sous-total:		1										
Commerce ambulant	Acc.										3		
	Sous-total:										3		
Infractions mesure interdiction professionnelle	Acc.				1						1		
	Sous-total:				1						1		
Fraude sociale aux cotisations (travail au noir)	Acc.						1						
	Sous-total:						1						
Repos hebdomadaire obligatoire	Acc.							1					
	Sous-total:							1					
Non spécifié	Acc.			1									
	Sous-total:			1									
	Total:		1	1	1		1	1			4		

Protection des revenus publics

		2000	2015	2016	2017	2018	2019	2020	2021	2022	2023	2024	2025
Fraude fiscale - impôts sur le revenu	Acc.			1					1			1	
	Tent.									1			
	Sous-total:			1					1	1		1	
Non spécifié	Acc.								1				
	Sous-total:								1				
	Total:			1					2	1		1	



Législation économique

		2000	2015	2016	2017	2018	2019	2020	2021	2022	2023	2024	2025
Sociétés	Acc.		1	2	1	3	7		2	2	1	2	
	Sous-total:		1	2	1	3	7		2	2	1	2	
Instruments financiers	Acc.		2										
	Sous-total:		2										
	Total:		3	2	1	3	7		2	2	1	2	

Pratiques commerciales

		2000	2015	2016	2017	2018	2019	2020	2021	2022	2023	2024	2025
Autres	Acc.						1		1	3			
	Sous-total:						1		1	3			
	Total:						1		1	3			

Autres lois spéciales

		2000	2015	2016	2017	2018	2019	2020	2021	2022	2023	2024	2025
Transport	Acc.				1	1	1						
	Sous-total:				1	1	1						
Prévention: incendies, explosions, accidents	Acc.	1											
	Sous-total:	1											
Loteries et jeux de hasard	Acc.	1											
	Sous-total:	1											
Energie	Acc.		1										
	Sous-total:		1										
Dégradation involontaire câbles télécommunication	Acc.		3	3	2	4		2	1	3	3	11	3
	Sous-total:		3	3	2	4		2	1	3	3	11	3
Autres	Acc.											2	3
	Sous-total:											2	3
	Total:	2	4	3	3	5	1	2	1	3	3	13	6

STATISTIQUES POLICIERES DE CRIMINALITE

LIEU DE PERPETRATION: COMMUNE

Berlare

***ANNEXE III: DETAIL
FIGURES CRIMINELLES / PHENOMENES***



Berlare

FC Vol moyen de transport

		2000	2015	2016	2017	2018	2019	2020	2021	2022	2023	2024	2025
Vol de voiture	Acc.	5	2	5	2	2	1	3	3	2	1		1
	Tent.				1	1		1					
	Total	5	2	5	3	3	1	4	3	2	1		1
Vol de moto	Acc.	1			2	1		2	3		1		
	Tent.	1											
	Total	2			2	1		2	3		1		
Homejacking	Tent.							1					
	Total							1					
Vol dans les garages	Acc.					1							
	Total					1							
Vol de vélomoteur	Acc.	6	3	1	6	4		3	5		2	2	3
	Total	6	3	1	6	4		3	5		2	2	3
Vol de vélo	Acc.	32	22	22	20	19	18	8	16	9	14	26	4
	Total	32	22	22	20	19	18	8	16	9	14	26	4



FC Cambriolage

		2000	2015	2016	2017	2018	2019	2020	2021	2022	2023	2024	2025
Cambriolage dans habitation	Acc.	14	12	24	9	34	20	13	15	15	11	20	8
	Tent.	13	6	9	14	21	14	6	14	4	11	15	5
	Total	27	18	33	23	55	34	19	29	19	22	35	13
Cambriolage ds entreprise ou commerce	Acc.	8	3	4	6	9	2	4	1	1	4		
	Tent.	2	2	1	1	5	1	2			3		
	Total	10	5	5	7	14	3	6	1	1	7		
Cambriolage ds service public ou bâtiment administ	Acc.		7	1	3	2	1		2		3	2	
	Tent.	2	2	1		1			2			1	
	Total	2	9	2	3	3	1		4		3	3	
Cambriolage dans bâtiment (total)	Acc.	22	22	29	18	45	23	17	18	16	18	22	8
	Tent.	17	10	11	15	27	15	8	16	4	14	16	5
	Total	39	32	40	33	72	38	25	34	20	32	38	13

FC Vol autre

		2000	2015	2016	2017	2018	2019	2020	2021	2022	2023	2024	2025
Vol à main armée	Acc.	1	1						2	1	2	1	1
	Tent.				1			1					
	Total	1	1		1			1	2	1	2	1	1
Vol avec violence sans arme	Acc.		3	3	3	7	3	1	2	9	2	4	2
	Tent.		2	3	1	2		2	2	2	2	3	1
	Total		5	6	4	9	3	3	4	11	4	7	3
Vol dans ou sur un véhicule	Acc.	15	12	26	14	8	5	3	3	4	5	9	6
	Tent.	3	1	3	2		1			1	6	1	1
	Total	18	13	29	16	8	6	3	3	5	11	10	7
Sacjacking dans une voiture	Acc.				1								
	Total				1								



FC Vol autre

		2000	2015	2016	2017	2018	2019	2020	2021	2022	2023	2024	2025
Vol d'armes et explosifs	Acc.	1	3			2	1	3		1	1	2	
	Tent.												1
	Total	1	3			2	1	3		1	1	2	1
Arrachage de sac à main	Acc.	1			1								
	Tent.												
	Total	1			1								
Vol à l'arraché	Acc.	2			4	2				1			
	Tent.				1								
	Total	2			5	2				1			
Vol à la tire	Acc.	1	2	3	2	2	4	1			2		
	Tent.												
	Total	1	2	3	2	2	4	1			2		
Vol à l'étalage	Acc.	6	5	5	2	10		19	26	23	18	12	3
	Tent.									1			
	Total	6	5	5	2	10		19	26	24	18	12	3
Vol par ruse	Acc.		2		2		1	1	1			2	
	Tent.							1					
	Total		2		2		1	2	1			2	
Vol de métaux	Acc.	1	1			3	1	2	2	1	1	1	3
	Tent.												
	Total	1	1			3	1	2	2	1	1	1	3
Vol sur les chantiers	Acc.	5	3	1	4	5	1		3	3	2	1	5
	Tent.									1		1	
	Total	5	3	1	4	5	1		3	4	2	2	5
Home-invasion	Acc.					1		1	1		1	1	
	Tent.												
	Total					1		1	1		1	1	
Vol d'animaux	Acc.		4	1	3	3	3	3				3	1
	Tent.												
	Total		4	1	3	3	3	3				3	1
Vol de cargaison	Tent.		1										
	Total		1										



Criminalité ICT

		2000	2015	2016	2017	2018	2019	2020	2021	2022	2023	2024	2025
Fraude de cartes de paiements	Acc.		4	1	5	3	2	4	1	2			
	Tent.						1						
	Total		4	1	5	3	3	4	1	2			
Phishing	Acc.		1	1	1	5	8	23	13	23	19	26	17
	Tent.						1		3		2	1	
	Total		1	1	1	5	9	23	16	23	21	27	17
Skimming	Acc.		1		2			2	1				
	Tent.												
	Total		1		2			2	1				

FC Autre

		2000	2015	2016	2017	2018	2019	2020	2021	2022	2023	2024	2025
Violence contre les métiers d'intérêt général	Acc.						2	1	1	2		3	1
	Tent.												
	Total						2	1	1	2		3	1
Viol collectif	Acc.		1			1							1
	Tent.										1		
	Total		1			1					1		1
Graffiti	Acc.	1	2		1		1		2	2	1	2	1
	Tent.												
	Total	1	2		1		1		2	2	1	2	1
Dégradation de voiture	Acc.	5	36	22	28	35	59	23	30	34	27	21	17
	Tent.												
	Total	5	36	22	28	35	59	23	30	34	27	21	17
Rixe au couteau	Acc.		2						2	2	2		1
	Tent.							1					
	Total		2					1	2	2	2		1



PH Violence intrafamiliale (VIF)

		2000	2015	2016	2017	2018	2019	2020	2021	2022	2023	2024	2025
VIF: physique, dans le couple	Acc.	12	30	26	19	25	18	34	39	35	37	31	22
	Tent.							1					
	Total	12	30	26	19	25	18	35	39	35	37	31	22
VIF: physique, envers des descendants	Acc.		6	7	3	3	6	5	6	9	9	6	4
	Tent.												
	Total		6	7	3	3	6	5	6	9	9	6	4
VIF: physique, envers d'autres membres	Acc.	11	9	9	3	7	7	1	12	9	10	10	3
	Tent.												
	Total	11	9	9	3	7	7	1	12	9	10	10	3
VIF: sexuelle, dans le couple	Acc.		1				1	2				3	
	Tent.						1						
	Total		1				2	2				3	
VIF: sexuelle, envers des descendants	Acc.			3				2	2		2		
	Tent.												
	Total			3				2	2		2		
VIF: sexuelle, envers d'autres membres	Acc.		2						1		1		
	Tent.												
	Total		2						1		1		
VIF: psychique, dans le couple	Acc.	25	50	38	29	30	18	21	24	12	19	25	8
	Tent.												
	Total	25	50	38	29	30	18	21	24	12	19	25	8
VIF: psychique, envers des descendants	Acc.			10	1	5	2	3	2	3	2	1	2
	Tent.												
	Total			10	1	5	2	3	2	3	2	1	2
VIF: psychique, envers d'autres membres	Acc.		1	2		2	3	1		4	3		1
	Tent.												
	Total		1	2		2	3	1		4	3		1
VIF: économique, dans le couple	Acc.		8		4	4		6	3	4	2	3	2
	Tent.												
	Total		8		4	4		6	3	4	2	3	2
VIF: économique, envers des descendants	Acc.	1	1	1			1				1		
	Tent.												
	Total	1	1	1			1				1		
VIF: économique, envers d'autres membres	Acc.	9	6	6	1	2	2	3	5	1	2	5	1
	Tent.												
	Total	9	6	6	1	2	2	3	5	1	2	5	1



PH Hormones et dopage

		2000	2015	2016	2017	2018	2019	2020	2021	2022	2023	2024	2025
Dopage humain	Acc.				2							1	
	Total				2							1	
Engraissement illégal	Acc.							1	1				
	Total							1	1				

PH Drogues

		2000	2015	2016	2017	2018	2019	2020	2021	2022	2023	2024	2025
Vente de cocaïne	Acc.		5					1	5		2	1	
	Total		5					1	5		2	1	
Vente de drogues synthétiques	Acc.		3	2	1		1	2	5	1	5	4	
	Total		3	2	1		1	2	5	1	5	4	
Production de cannabis (culture)	Acc.								1		1		
	Total								1		1		
Vente-traffic d'héroïne	Acc.			1				1	1				
	Total			1				1	1				

PH Trafic d'armes

		2000	2015	2016	2017	2018	2019	2020	2021	2022	2023	2024	2025
Commerce et production d'arme à feu et mun.	Acc.		1										
	Tent.								1				
	Total		1						1				

PH Traite des êtres humains

		2000	2015	2016	2017	2018	2019	2020	2021	2022	2023	2024	2025
TEH - exploitation sexuelle	Acc.										2		
	Total										2		

PH Violence dans l'espace public

		2000	2015	2016	2017	2018	2019	2020	2021	2022	2023	2024	2025
Violence physique (voie publique)	Acc.	16	21	19	12	18	17	15	17	19	11	31	9
	Tent.			1		1		1	1		1	1	



PH Violence dans l'espace public

		2000	2015	2016	2017	2018	2019	2020	2021	2022	2023	2024	2025
Total		16	21	20	12	19	17	16	18	19	12	32	9
Violence physique (autre endroit public)	Acc.	1		1					1	1	4		
	Tent.					1							
Total		1		1		1			1	1	4		
Violence physique (endroit accessible au public)	Acc.	13	10	12	8	8	12	12	11	13	7	11	7
	Tent.			1						1			1
Total		13	10	13	8	8	12	12	11	14	7	11	8
Violence sexuelle (voie publique)	Acc.	8	1	1	1	3	3	4		1	2		3
	Total	8	1	1	1	3	3	4		1	2		3
Violence sexuelle (autre endroit public)	Acc.	1	1	1	2			1	1	1	2		1
	Tent.										1		
Total		1	1	1	2			1	1	1	3		1
Violence sexuelle (endroit accessible au public)	Acc.	2	2	1			1	2	1	1	3	4	1
	Tent.										1		
Total		2	2	1			1	2	1	1	4	4	1
Violence psychique (transport public)	Acc.						1					1	
	Total						1					1	
Violence psychique (voie publique)	Acc.	17	8	11	15	16	8	15	19	15	15	21	14
	Total	17	8	11	15	16	8	15	19	15	15	21	14
Violence psychique (autre endroit public)	Acc.	1	1							2	2		
	Total	1	1							2	2		
Violence psychique (endroit accessible au public)	Acc.	13	5	13	10	10	13	2	5	6	9	12	5
	Total	13	5	13	10	10	13	2	5	6	9	12	5
Vol à main armée (voie publique)	Acc.	1	1								1		
	Total	1	1								1		
Vol à main armée (endroit accessible au public)	Tent.							1					
	Total							1					



PH Violence dans l'espace public

		2000	2015	2016	2017	2018	2019	2020	2021	2022	2023	2024	2025
Vol avec violence sans arme (voie publique)	Acc.		1	1		1	1					2	1
	Tent.				1							1	
	Total		1	1	1	1	1					3	1
Vol avec violence sans arme (endr. acces. au pub.)	Acc.		2	1		3	1			1			1
	Tent.												
	Total		2	1		3	1			1			1

PH Autre

		2000	2015	2016	2017	2018	2019	2020	2021	2022	2023	2024	2025
Terrorisme, extrémisme et radicalisme	Acc.											1	
	Tent.												
	Total											1	
Cyberharcèlement	Acc.	1	2	3	1	3	3	3	3	1	5	7	3
	Tent.												
	Total	1	2	3	1	3	3	3	3	1	5	7	3
Fraude à l'identité	Acc.		3	8	6	4	6	2	7	3	4	7	1
	Tent.		1				1		2	1			
	Total		4	8	6	4	7	2	9	4	4	7	1

STATISTIQUES POLICIERES DE CRIMINALITE

LIEU DE PERPETRATION: COMMUNE

Berlare

***ANNEXE IV: FAITS ENREGISTRES
NON CRIMINELS***



Berlare

Faits non criminels

Maladies / Décès / Disparition

	2000	2015	2016	2017	2018	2019	2020	2021	2022	2023	2024	2025
Suicide	8	17	9	9	9	7	7	6	14	10	10	7
Personne malade	4	8	11	18	10	16	7	27	24	15	21	15
Décès suspect		3	4		2	3	4	6	4	4	1	1
Décès naturel	1	3	2	6	2	1	2		1	2	1	
Disparition (personne disparue)	2	5	7	3	4	2	2	4	5	6	4	2
Accident (sauf roulage)	3	6	6	5	10	3	2	3	1		1	1
Sécurité des travailleurs (accident du travail)										2		
Autres	2											
Total	20	42	39	41	37	32	24	46	49	39	38	26

Appels

	2000	2015	2016	2017	2018	2019	2020	2021	2022	2023	2024	2025
Alarme	10											
Appels	3	1		2		1	3			1	1	
Total	13	1		2		1	3			1	1	

Problèmes sociaux

	2000	2015	2016	2017	2018	2019	2020	2021	2022	2023	2024	2025
Différends familiaux	58	60	63	56	41	31	41	37	48	96	91	39
Différend (pas de coups)	57	20	30	27	15	23	21	10	23	17	30	16
Affaire civile	12	5	5	2	1	1	2	2	3	2	2	2
Protection de la jeunesse	4	1	3		1		2	1	4	2	3	1
Autres	16	1	3		3	2		1	7	3	5	1
Total	147	87	104	85	61	57	66	51	85	120	131	59



Catastrophes

	2000	2015	2016	2017	2018	2019	2020	2021	2022	2023	2024	2025
Dégâts tempête	1											
Autres	1											
Total	2											

Ordre public

	2000	2015	2016	2017	2018	2019	2020	2021	2022	2023	2024	2025
Troubles			1	2	6	4	2	4	3	3	4	1
Autres	1						1					
Total	1		1	2	6	4	3	4	3	3	4	1

Agissements suspects

	2000	2015	2016	2017	2018	2019	2020	2021	2022	2023	2024	2025
	6	5		1	3			1	1	1		
Total	6	5		1	3			1	1	1		

Objets trouvés

	2000	2015	2016	2017	2018	2019	2020	2021	2022	2023	2024	2025
	2	13	7	5	4		2					1
Total	2	13	7	5	4		2					1

Objets perdus

	2000	2015	2016	2017	2018	2019	2020	2021	2022	2023	2024	2025
	95	212	213	183	185	175	144	183	192	196	188	114
Total	95	212	213	183	185	175	144	183	192	196	188	114



Autres non-infractions

	2000	2015	2016	2017	2018	2019	2020	2021	2022	2023	2024	2025
Ordonnance de capture	1											
Non-respect des conditions				1	2	1		2				
Procès-verbal d'information	6	4	3		2	1		1	4	1		
Notification		16	12	2	5	3	2	16	7	9	1	6
Dégradation involontaire câbles (non-télécom)			2	1	2	2	1			1	4	
Demande signalement surveillance électronique									15	16	14	1
Fonction de contrôle armes		1	1					1			2	
Autres non infractions	4											
Total	11	21	18	4	11	7	3	20	26	27	21	7