

STATISTIQUES POLICIERES DE CRIMINALITE

LIEU DE PERPETRATION: COMMUNE

Assenede

2000 - 1er Semestre 2025

Police fédérale - DGRIDRIIBIPOL

STATISTIQUES POLICIERES DE CRIMINALITE

LIEU DE PERPETRATION: COMMUNE

Assenede

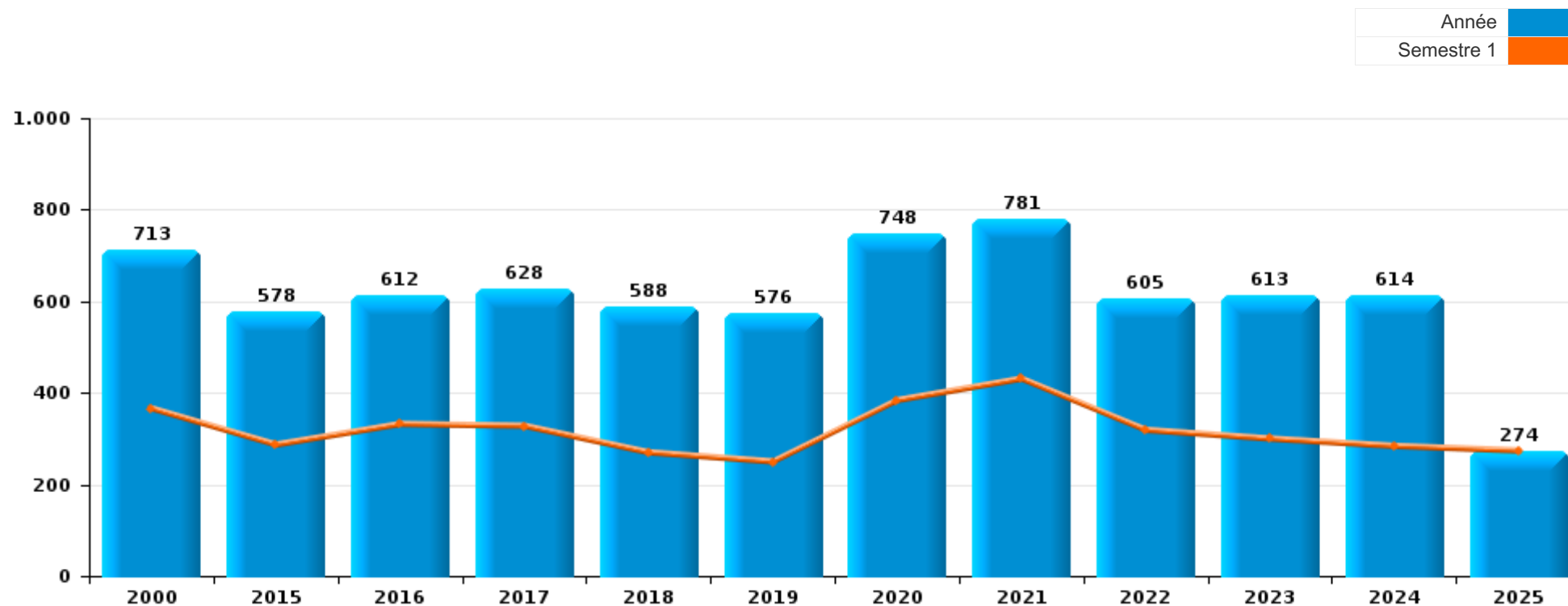
PARTIE I : INFRACTIONS JUDICIAIRES

CRIMINALITE ENREGISTREE COMMISE AU NIVEAU DE LA COMMUNE



Assenede

	2000	2015	2016	2017	2018	2019	2020	2021	2022	2023	2024	2025
Nombre total des délits	713	578	612	628	588	576	748	781	605	613	614	274



FPF/DGR/DRI/BIPOL - Statistiques policières de criminalité (date de clôture: 31/10/2025)

Les données pour les années 2001 jusqu'à 2014 ne sont plus publiées mais restent disponibles sur demande auprès du service BIPOL.

Les données pour 2025 ne concernent que le 1er semestre.



Assenede

	2000	2015	2016	2017	2018	2019	2020	2021	2022	2023	2024	2025
Vol et extorsion	176	166	177	165	154	129	104	91	93	111	72	33
Infr. contre l'intégrité physique	55	62	63	76	85	60	75	97	65	58	52	39
Fraude	95	34	25	36	38	54	88	89	95	78	87	45
Dégradation de la propriété	96	76	80	70	52	54	40	54	42	38	49	13
Criminalité informatique		8	9	11	20	54	90	104	94	90	96	41
Drogues	71	38	32	38	17	44	42	57	47	36	42	9
Infr. contre autres valeurs morales et sentiments	33	35	33	36	33	36	41	42	24	28	29	21
Infr. contre la sécurité publique	47	31	32	29	32	32	29	30	23	28	13	13
Registre de population	8	26	24	35	24	22	26	33	21	24	17	7
Armes et explosifs	7	18	25	22	42	12	24	20	15	12	5	8
Environnement	40	14	14	17	15	11	14	21	16	20	21	7
Infr. contre la famille	26	8	11	15	19	6	13	11	7	9	68	7
Santé publique	1	1					115	71	1	1		
Infr. contre les moeurs	5	13	13	20	17	21	6	16	13	17	18	7
Protection de la jeunesse	1	8	10	5	5	13	12	9	12	25	15	10
Infr. contre la foi publique	9	5	7	8	4	6	6	5	8	10	5	2
Législation sur les étrangers		10	21	11	2	5	2		2	7	8	3
Infr. contre l'autorité publique	4	4	4	6	5	5	4	16	9	7	4	2
Autres lois spéciales	9	9	8	6	3	3	1	5	6	3	1	2
Ivresse et alcool	3	1	11	4	2		3	5	8	3	4	3
Législation économique			5	10	9	2	1	1		2	3	
Code pénal social		2		4	2	2	7	3	1	2		1
Contravention Code pénal	17	2	1	1		1						
Protection de la personne	3	1	2		1	1				1	3	
Protection des revenus publics	2	3	1	2	1					1		
Hormones et dopage			2	1	3			1		1		1
Infr. contre la liberté individuelle	1				2		1		2	1	2	
Travail	3	1	1				3		1			
Carte d'identité		1				3						
Pratiques commerciales		1	1				1					
Autres infractions Code pénal					1							
Exercice illégal de l'autorité publique	1											
Sous-total	713	578	612	628	588	576	748	781	605	613	614	274
Contravention règlement policier local		2	3	8	7	3	11	4	2	3	1	
Sous-total		2	3	8	7	3	11	4	2	3	1	
Total	713	580	615	636	595	579	759	785	607	616	615	274

FPF/DGR/DRI/BIPOL - Statistiques policières de criminalité (date de clôture: 31/10/2025)

Les données pour les années 2001 jusqu'à 2014 ne sont plus publiées mais restent disponibles sur demande auprès du service BIPOL.

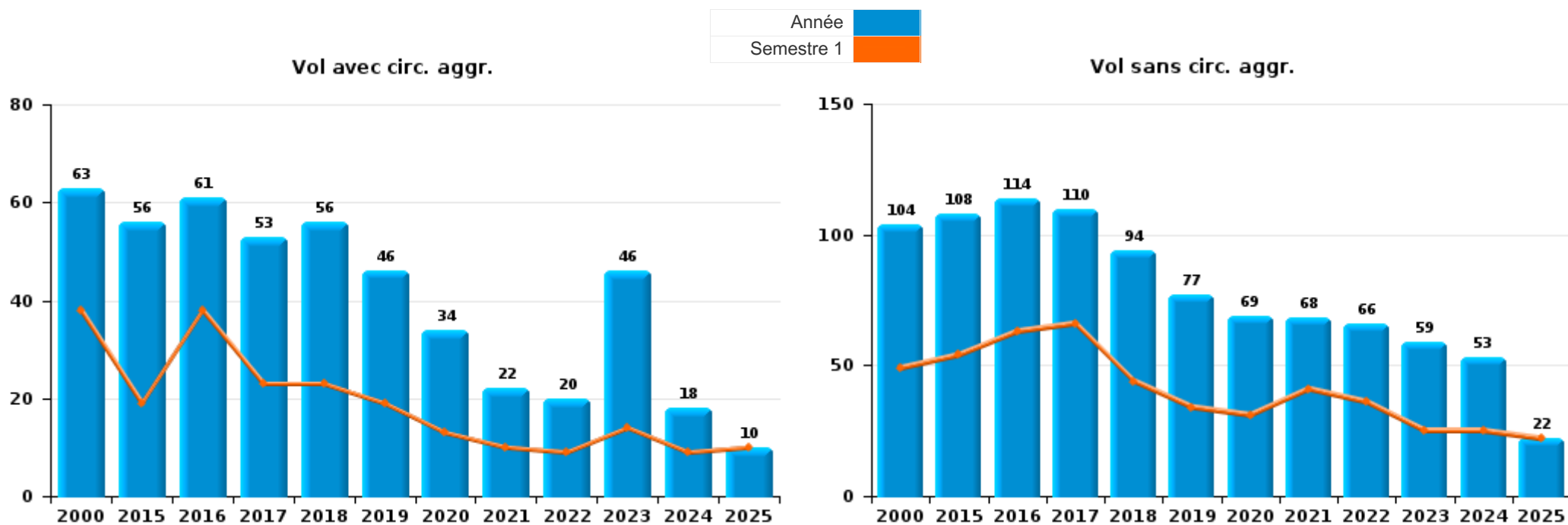
Les données pour 2025 ne concernent que le 1er semestre.



I.1. Catégorie des infractions : Vol et extorsion (top 5 des infractions au niveau national 2024)

Assenede

	2000	2015	2016	2017	2018	2019	2020	2021	2022	2023	2024	2025
Vol sans circ. agr.	104	108	114	110	94	77	69	68	66	59	53	22
Vol avec circ. agr.	63	56	61	53	56	46	34	22	20	46	18	10
Extorsion	1	1	2	1	4	5	1	1	7	6	1	1
Vol non spécifié	8	1		1		1						
Total	176	166	177	165	154	129	104	91	93	111	72	33



FPF/DGR/DRI/BIPOL - Statistiques policières de criminalité (date de clôture: 31/10/2025)
 Les données pour les années 2001 jusqu'à 2014 ne sont plus publiées mais restent disponibles sur demande auprès du service BIPOL.
 Les données pour 2025 ne concernent que le 1er semestre.



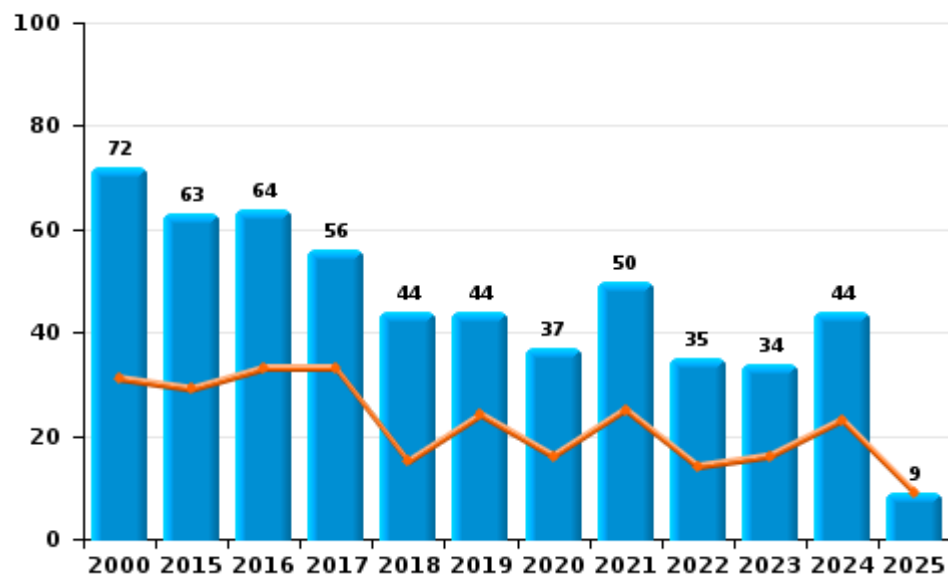
I.2. Catégorie des infractions : Dégradation de la propriété (top 5 des infractions au niveau national 2024)

Assenede

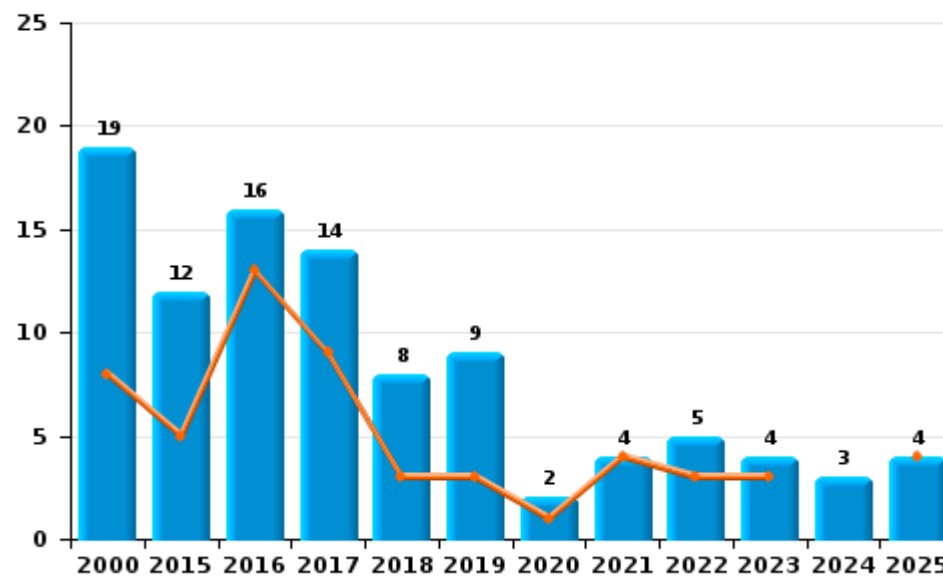
	2000	2015	2016	2017	2018	2019	2020	2021	2022	2023	2024	2025
Vandalisme	72	63	64	56	44	44	37	50	35	34	44	9
Incendie involontaire	16	10	10	10	6	8	1	3	3	2	3	1
Incendie volontaire	3	2	6	4	2	1	1	1	2	2		3
Destruction, dénaturation, dégradation	5	1				1	1		2		2	
Total	96	76	80	70	52	54	40	54	42	38	49	13

Année ■
Semestre 1 ■

Vandalisme



Incendie

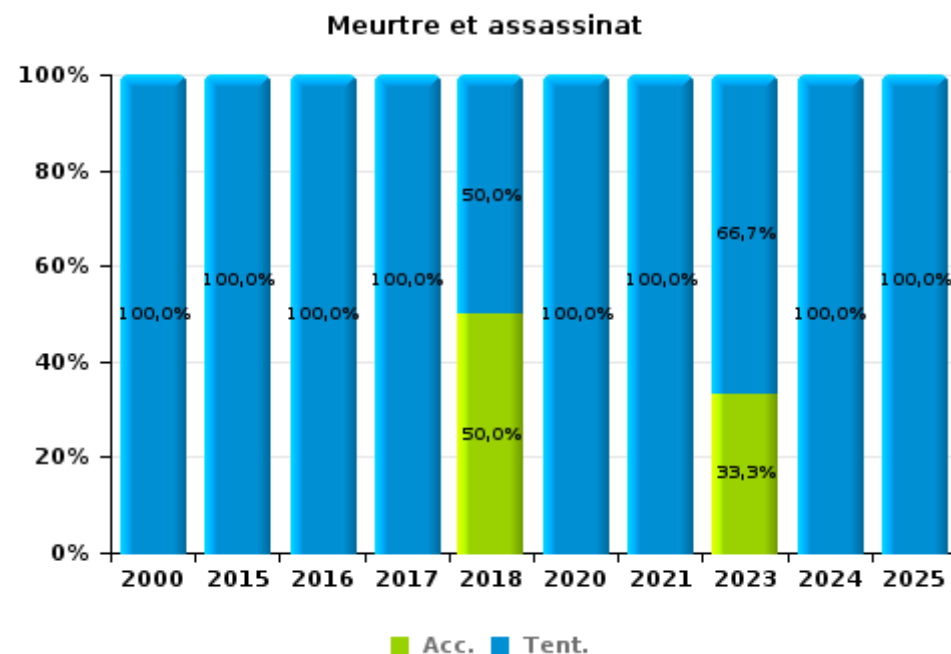
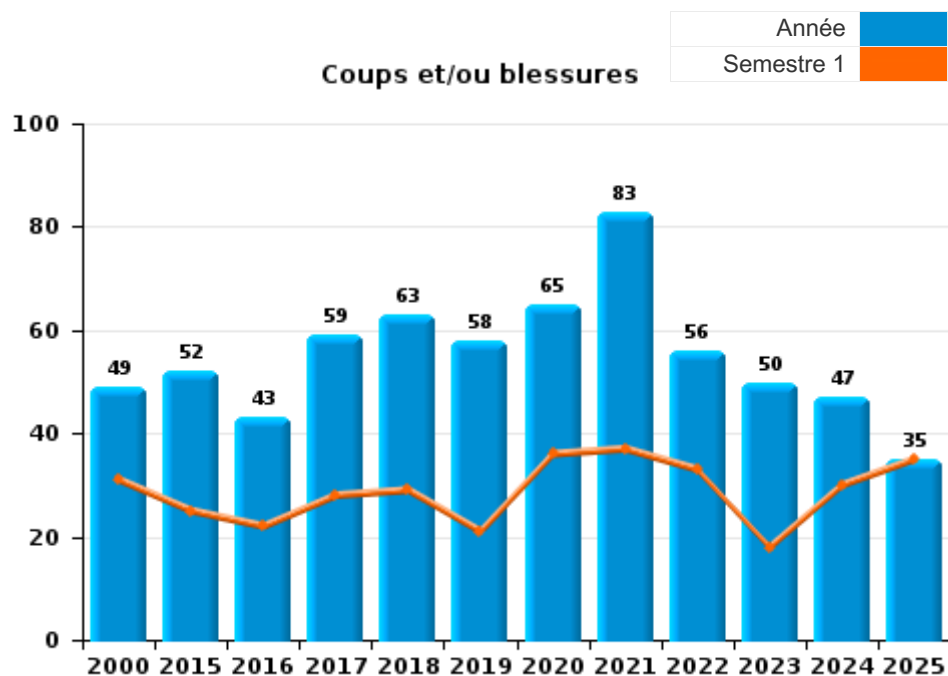




I.3. Catégorie des infractions : Infr. contre l'intégrité physique (top 5 des infractions au niveau national 2024)

Assenede

	2000	2015	2016	2017	2018	2019	2020	2021	2022	2023	2024	2025
Coups et/ou blessures	49	52	43	59	63	58	65	83	56	50	47	35
Autres	5	9	19	16	20	2	8	11	9	5	4	3
Meurtre et assassinat	1	1	1	1	2		2	3		3	1	1
Total	55	62	63	76	85	60	75	97	65	58	52	39



FPF/DGR/DRI/BIPOL - Statistiques policières de criminalité (date de clôture: 31/10/2025)
 Les données pour les années 2001 jusqu'à 2014 ne sont plus publiées mais restent disponibles sur demande auprès du service BIPOL.
 Les données pour 2025 ne concernent que le 1er semestre.



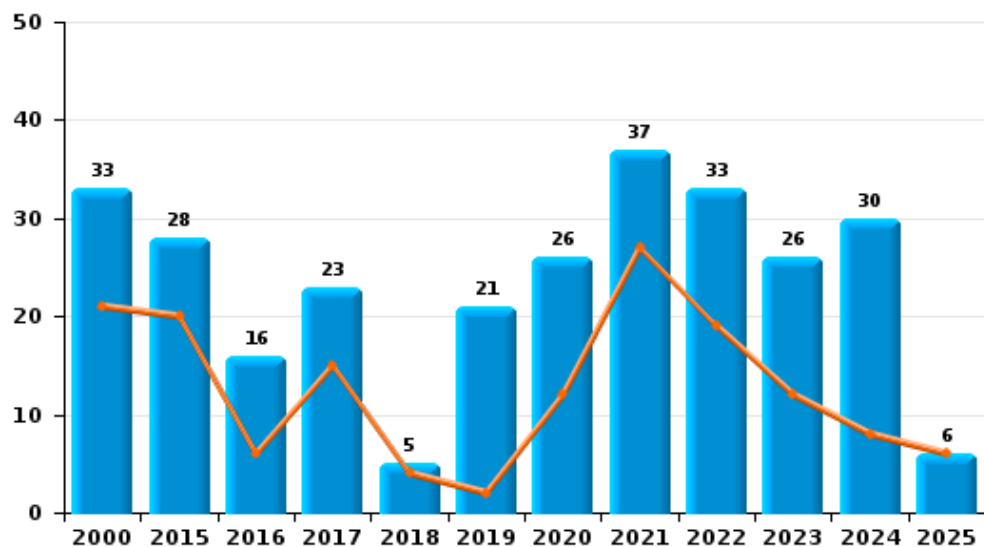
I.4. Catégorie des infractions : Drogues (top 5 des infractions au niveau national 2024)

Assenede

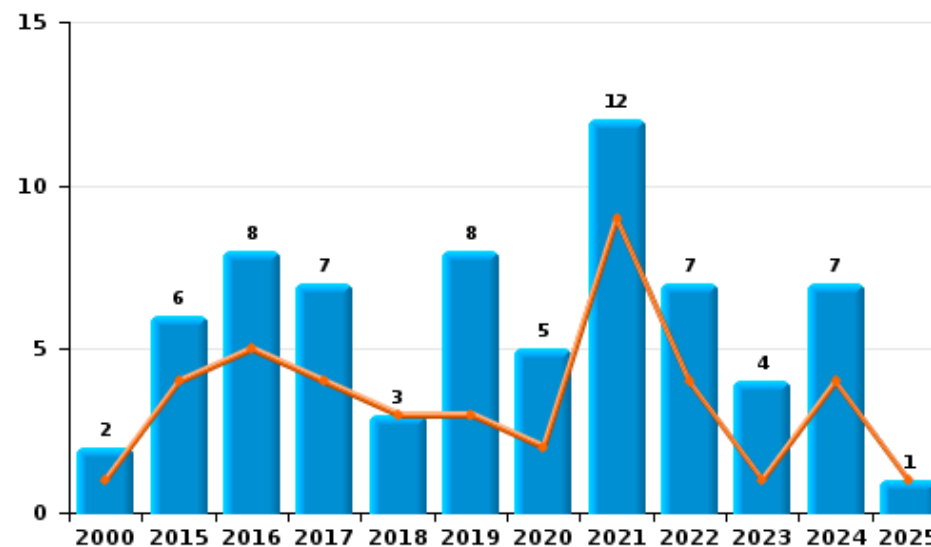
	2000	2015	2016	2017	2018	2019	2020	2021	2022	2023	2024	2025
Détention	33	28	16	23	5	21	26	37	33	26	30	6
Commerce	2	6	8	7	3	8	5	12	7	4	7	1
Fabrication		4	6	6	5	9	6	5	2	3	1	2
Importation et exportation	24		1	2	3	5	3	2	2			
Usage	11		1			1	2		2	2	4	
Autres	1				1			1	1	1		
Total	71	38	32	38	17	44	42	57	47	36	42	9



Détention



Commerce



FPF/DGR/DRI/BIPOL - Statistiques policières de criminalité (date de clôture: 31/10/2025)
 Les données pour les années 2001 jusqu'à 2014 ne sont plus publiées mais restent disponibles sur demande auprès du service BIPOL.
 Les données pour 2025 ne concernent que le 1er semestre.



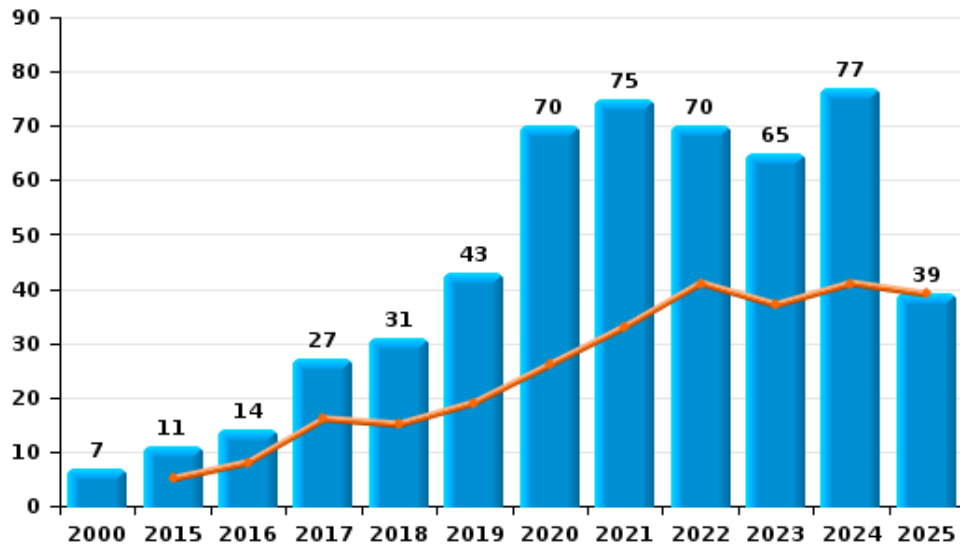
I.5. Catégorie des infractions : Fraude (top 5 des infractions au niveau national 2024)

Assenede

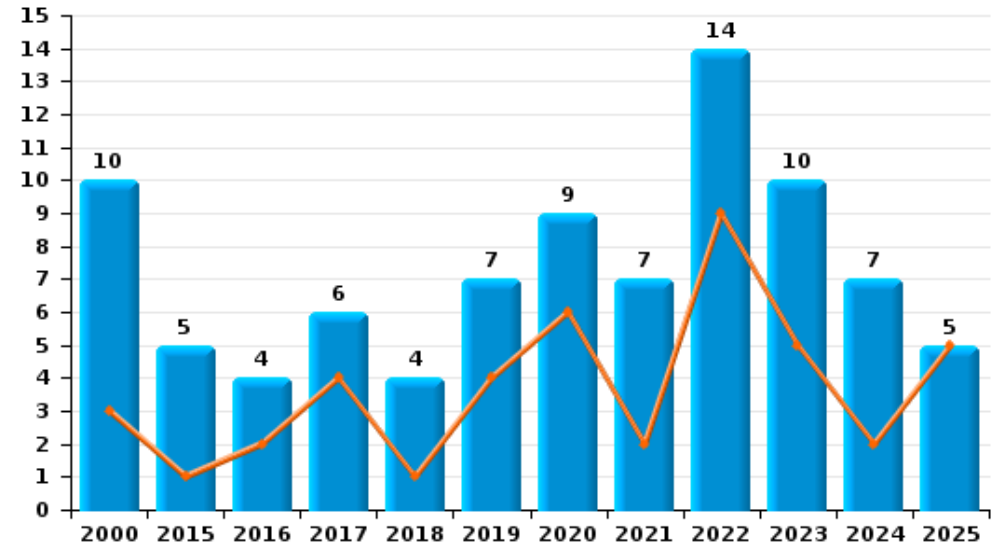
	2000	2015	2016	2017	2018	2019	2020	2021	2022	2023	2024	2025
Escroquerie	7	11	14	27	31	43	70	75	70	65	77	39
Détournement et destruction frauduleuse	75	16	5	3		1	5	6	7	1	2	
Abus de confiance et infr. apparentées	10	5	4	6	4	7	9	7	14	10	7	5
Fraudes: Autres	1				1	2	2	1	4	1	1	1
Grivèlerie	2					1	2					
Recel		2	2							1		
Infr. liées à l'insolvabilité					2							
Total	95	34	25	36	38	54	88	89	95	78	87	45



Escroquerie



Abus de confiance et infr. apparentées



FPF/DGR/DRI/BIPOL - Statistiques policières de criminalité (date de clôture: 31/10/2025)

Les données pour les années 2001 jusqu'à 2014 ne sont plus publiées mais restent disponibles sur demande auprès du service BIPOL.
Les données pour 2025 ne concernent que le 1er semestre.

STATISTIQUES POLICIERES DE CRIMINALITE

LIEU DE PERPETRATION: COMMUNE

Assenede

PARTIE II : FIGURES CRIMINELLES / PHENOMENES



Assenede

FC Vol moyen de transport

	2000	2015	2016	2017	2018	2019	2020	2021	2022	2023	2024	2025
Vol de voiture	11	2	4	4	3	7	2	1		3	1	
Vol de moto	1	3	1	2	1				1		1	
Vol dans les garages		1				1						
Vol de vélomoteur	6	4	2	5	2	1	2		3		1	1
Vol de vélo	28	14	19	13	14	8	12	9	6	10	11	3

FC Cambriolage

	2000	2015	2016	2017	2018	2019	2020	2021	2022	2023	2024	2025
Cambriolage dans habitation	31	21	21	27	27	25	17	9	12	27	14	5
Cambriolage ds entreprise ou commerce	8	11	11	10	8	3	1		1	4		
Cambriolage ds service public ou bâtiment administ	4	3	6	2	3	2	1	3	1	7	1	1
Vol au bélier				1								
Cambriolage dans bâtiment (total)	43	35	38	39	38	30	19	12	14	38	15	6

FC Vol autre

	2000	2015	2016	2017	2018	2019	2020	2021	2022	2023	2024	2025
Vol à main armée	3						1	1	2			
Vol avec violence sans arme	3	3	3	1	7	4		2	6	7	1	3
Vol dans ou sur un véhicule	17	11	16	13	9	14	15	9	4	6	2	1
Vol d'armes et explosifs	1	1	1		1	2	1				1	
Vol à l'arraché	1				3	1						1
Vol à la tire	1	2	2	1	1	2			1	1		
Vol à l'étalage		24	22	11	9	8	8	22	23	14	5	4
Vol par ruse	1	1		2	2	2	1		1	1		
Vol de métaux		1	2	4		4	4	2	2	1	1	
Vol sur les chantiers	3	1	3	11	6	4		2	2	3	2	
Vol d'animaux		2	4	4	1	1	1			3		1



Criminalité ICT

	2000	2015	2016	2017	2018	2019	2020	2021	2022	2023	2024	2025
Fraude de cartes de paiements		2	4		2	2	1	2	5	2	3	1
Phishing			2	3	2	3	12	19	17	13	30	16
Ransomware						1						

FC Autre

	2000	2015	2016	2017	2018	2019	2020	2021	2022	2023	2024	2025
Violence contre les métiers d'intérêt général				2	1		1	3	1	3	1	
Graffiti					1	3	1	2	2	1	2	1
Dégradation de voiture	4	33	30	26	16	20	17	14	12	12	19	3
Rixe au couteau	1	1		2						1		

PH Violence intrafamiliale (VIF)

	2000	2015	2016	2017	2018	2019	2020	2021	2022	2023	2024	2025
VIF: physique, dans le couple	11	19	24	20	28	30	31	37	29	25	17	15
VIF: physique, envers des descendants	1	3	1	3	5	2	6	4	4	4	8	2
VIF: physique, envers d'autres membres	14	5	7	4	5	4	6	6	4	7	5	4
VIF: sexuelle, dans le couple						1	1			1		
VIF: sexuelle, envers des descendants			1	2	1	1		2				
VIF: sexuelle, envers d'autres membres		1								1		
VIF: psychique, dans le couple	25	15	16	17	24	15	20	15	12	13	69	11
VIF: psychique, envers des descendants			1	1		2	3	1			2	2
VIF: psychique, envers d'autres membres			1	2	2		4	1	1	3	2	
VIF: économique, dans le couple		4	1	1	1	1	3	7	1	1	2	
VIF: économique, envers des descendants									1			
VIF: économique, envers d'autres membres	1	1	2	1	3				2	2	3	



PH Hormones et dopage

	2000	2015	2016	2017	2018	2019	2020	2021	2022	2023	2024	2025
Dopage humain			2	1	1			1		1		1
Engraissement illégal			1									

PH Drogues

	2000	2015	2016	2017	2018	2019	2020	2021	2022	2023	2024	2025
Vente de cocaïne		1	3			4		4	5			
Import-export de cocaïne			1			1			1			
Production de drogues synthétiques								1	2			
Import-export de drogues synthétiques						1						
Vente de drogues synthétiques		3	2	1		4		3	1		2	
Production de cannabis (culture)		2	3	3	3	5	5	3		2		1
Import-export de cannabis en grande quantité							2		1			
Vente de cannabis en grande quantité							1		1			

PH Trafic d'armes

	2000	2015	2016	2017	2018	2019	2020	2021	2022	2023	2024	2025
Commerce et production d'arme à feu et mun.							3	1	1	1		1

PH Traite des êtres humains

	2000	2015	2016	2017	2018	2019	2020	2021	2022	2023	2024	2025
TEH - exploitation sexuelle	1	1	1			2				1	1	



PH Violence dans l'espace public

	2000	2015	2016	2017	2018	2019	2020	2021	2022	2023	2024	2025
Violence physique (transport public)										1	1	
Violence physique (voie publique)	8	11	8	14	17	11	9	24	17	13	8	9
Violence physique (autre endroit public)		1	1								1	1
Violence physique (endroit accessible au public)	12	8	1	9	10	3	1	7	6	4	5	4
Violence sexuelle (transport public)												1
Violence sexuelle (voie publique)	1	1	2	1		4	1	1				
Violence sexuelle (autre endroit public)											1	
Violence sexuelle (endroit accessible au public)	1		1	4	2	2			2		1	
Violence psychique (transport public)								2				
Violence psychique (voie publique)	13	13	9	8	16	13	10	9	12	12	9	6
Violence psychique (autre endroit public)			1	1			1					1
Violence psychique (endroit accessible au public)	4		4	4	5	2	2	1	3	2	1	2
Vol à main armée (voie publique)	1											
Vol à main armée (endroit accessible au public)	2						1					
Vol avec violence sans arme (voie publique)	1	1			2	2						1
Vol avec violence sans arme (endr. acces. au pub.)			1					1	1	1		

PH Autre

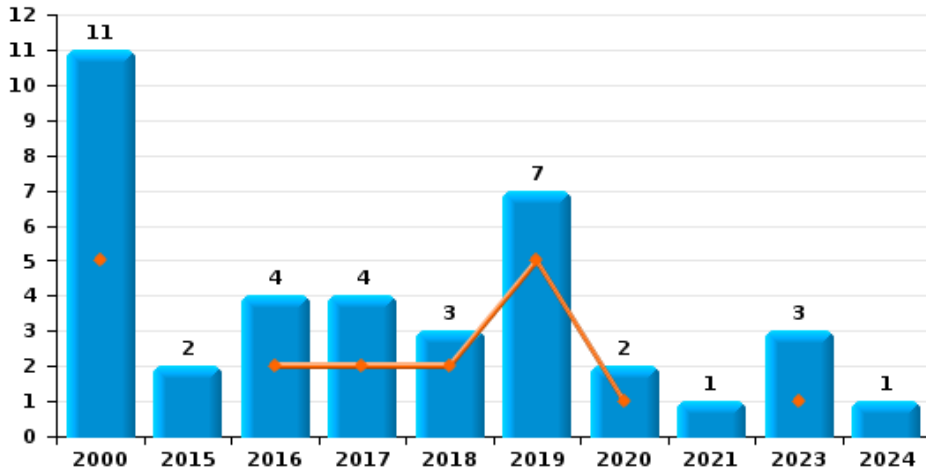
	2000	2015	2016	2017	2018	2019	2020	2021	2022	2023	2024	2025
Faux policiers						1						
Cyberharcèlement	9	9	15	12	11	12	2	3	2	2	1	2
Fraude à l'identité			2	3	1	2	4	3	6	5	5	



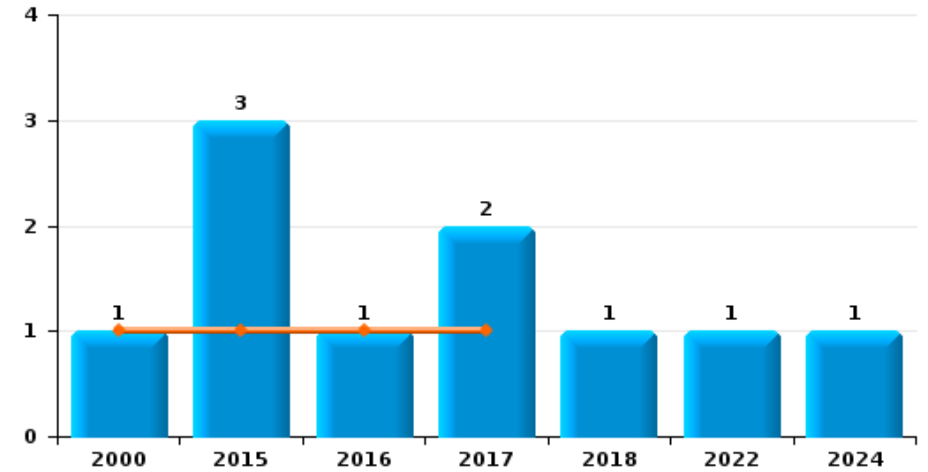
Assenede

Année	■
Semestre 1	■

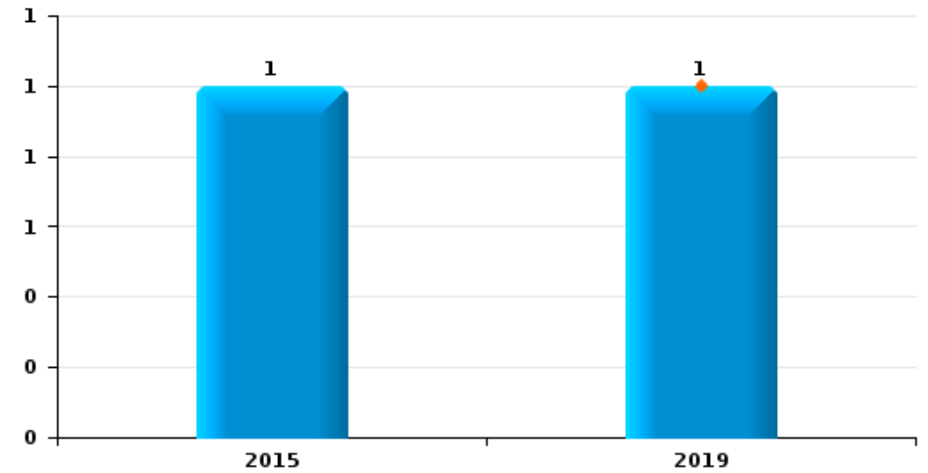
Vol de voiture



Vol de moto



Vol dans les garages

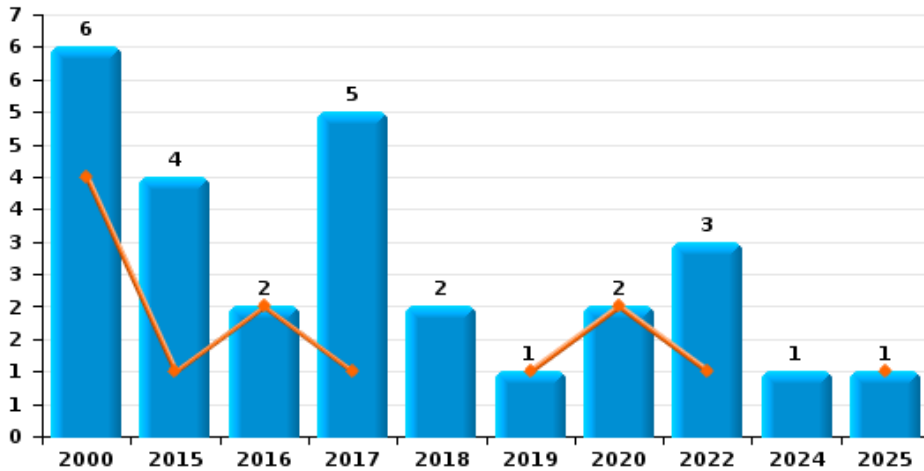




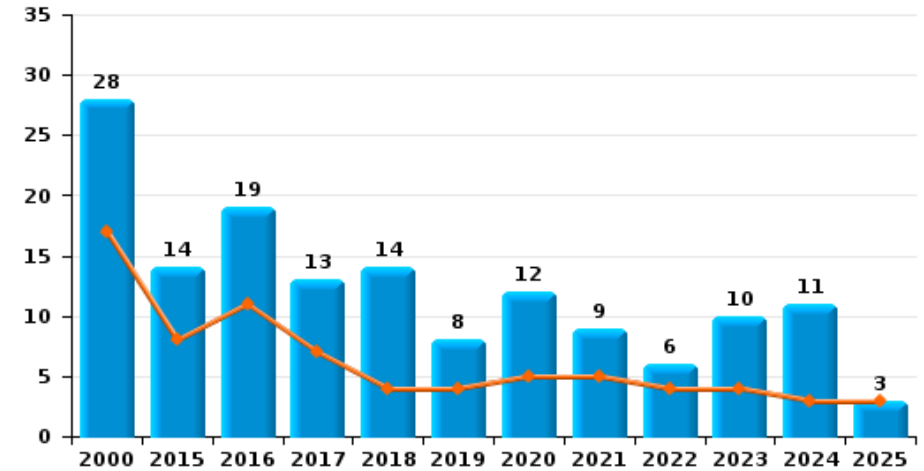
Assenede

Année	■
Semestre 1	■

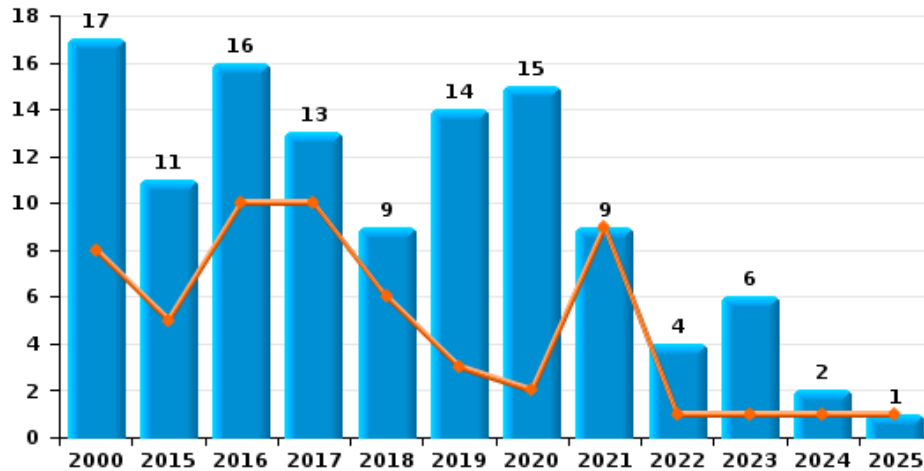
Vol de vélomoteur



Vol de vélo



Vol dans ou sur un véhicule

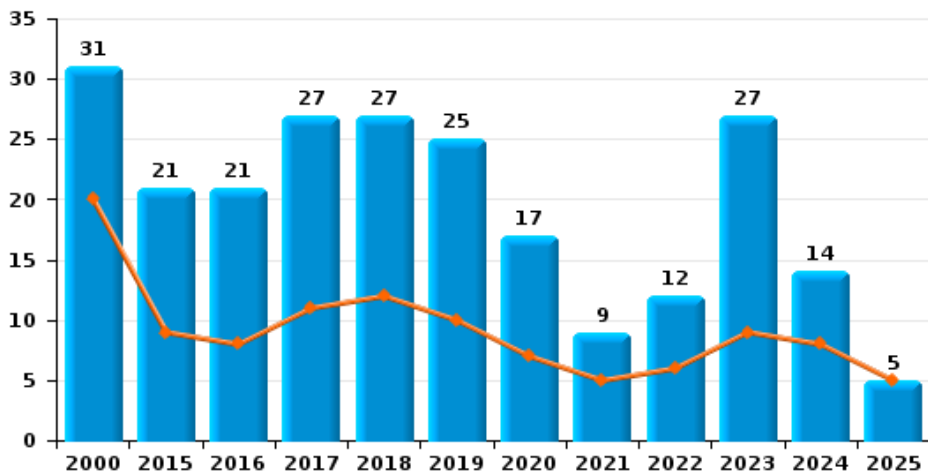




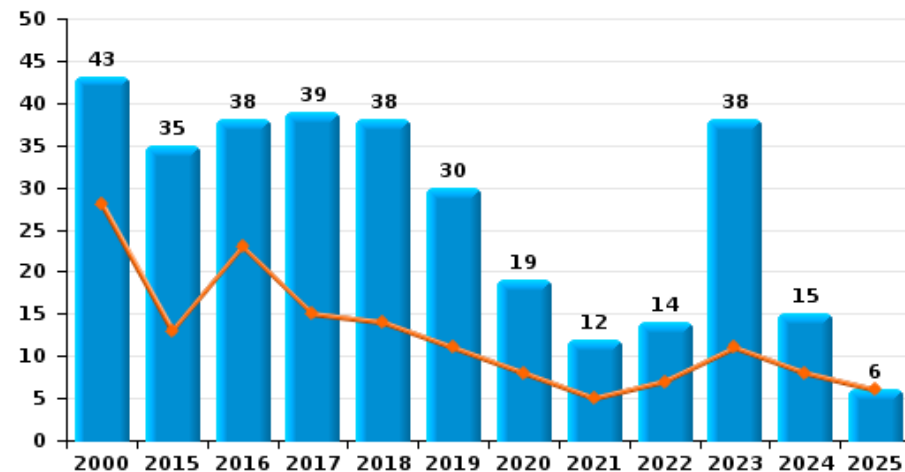
Assenede



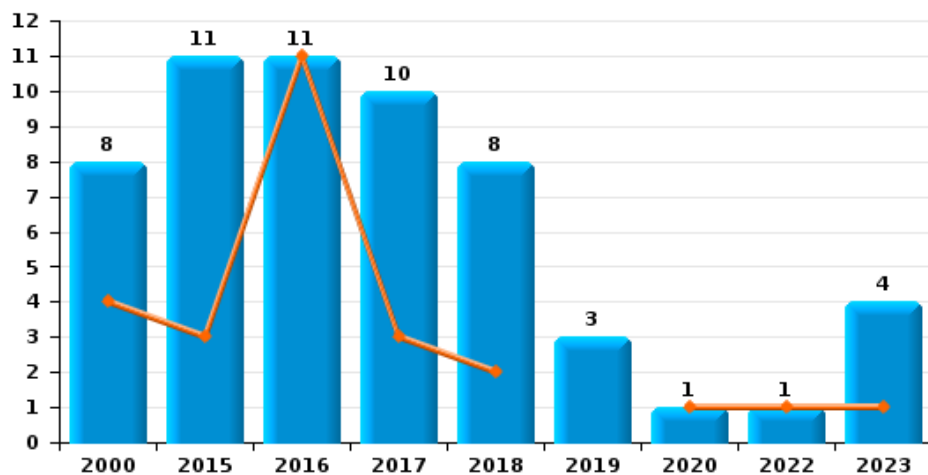
Cambrilage dans habitation



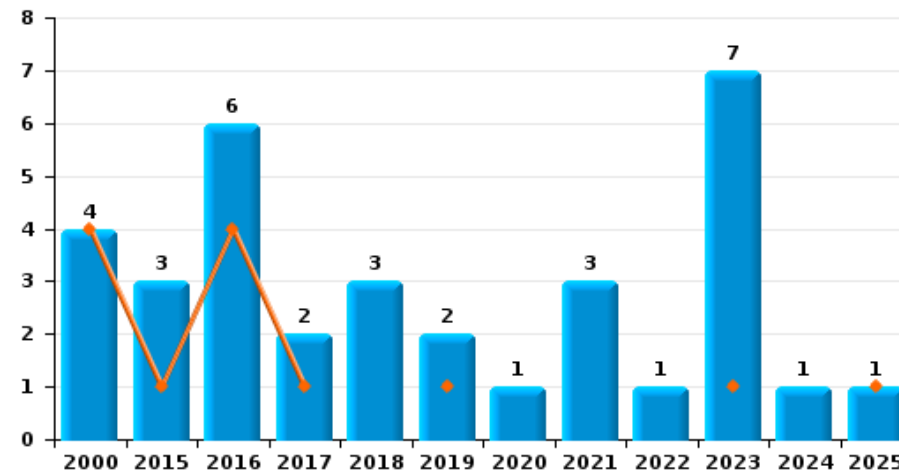
Cambrilage dans bâtiment (total)



Cambrilage ds entreprise ou commerce



Cambrilage ds service public ou bâtiment administratif

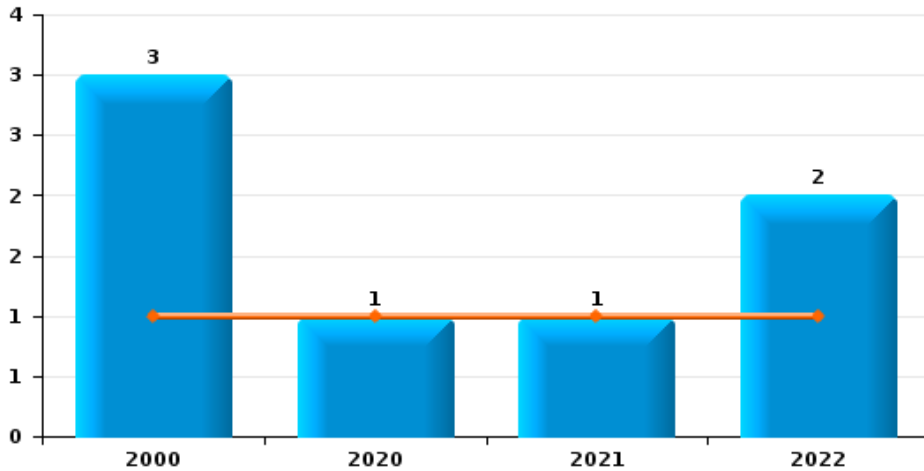




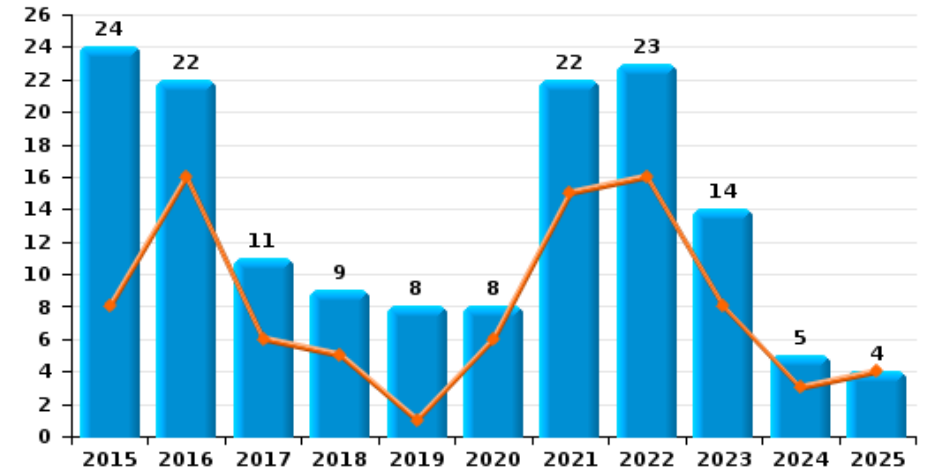
Assenede

Année ■
Semestre 1 ■

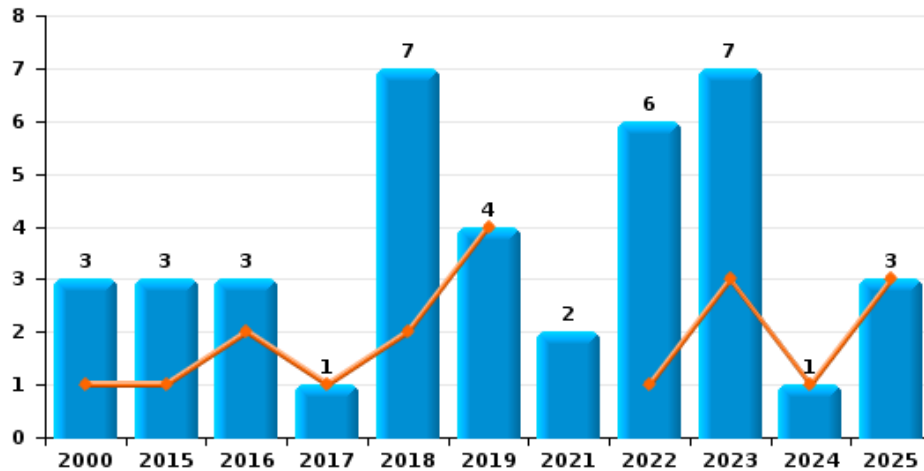
Vol à main armée



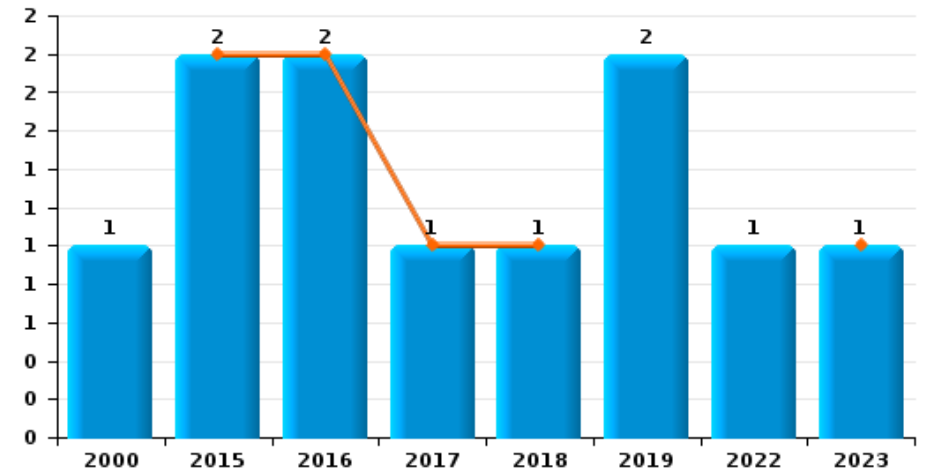
Vol à l'étalage



Vol avec violence sans arme



Vol à la tire

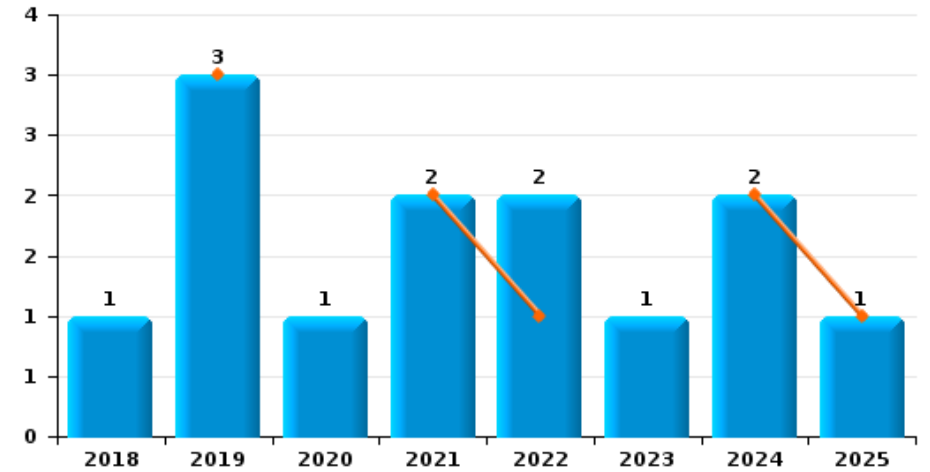




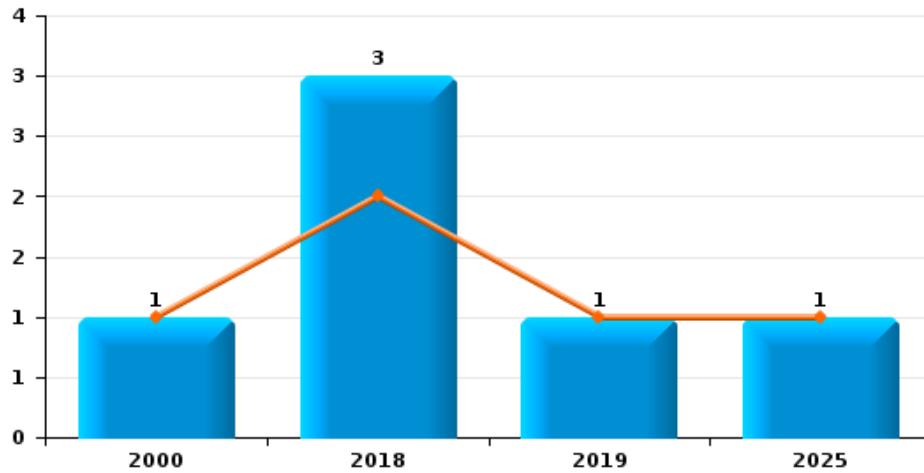
Assenede

Année	■
Semestre 1	■

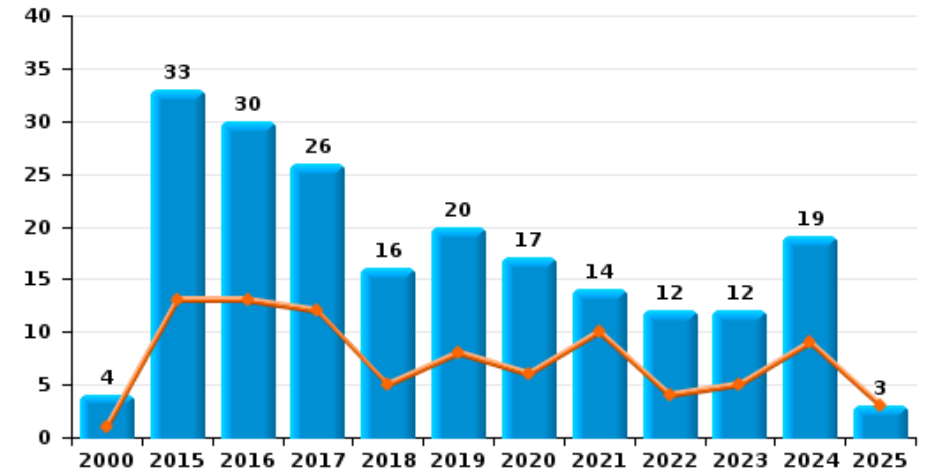
Graffiti



Vol à l'arraché



Dégradation de voiture





Assenede

FC Vol moyen de transport

		2000	2015	2016	2017	2018	2019	2020	2021	2022	2023	2024	2025
Vol de voiture	Trim 1	4		1		1	1				1		
	Trim 2	1		1	2	1	4	1					
	Trim 3	1	1	1		1	1	1	1		1		
	Trim 4	5	1	1	2		1				1	1	
	Total	11	2	4	4	3	7	2	1			3	1
Vol de moto	Trim 1	1											
	Trim 2		1	1									
	Trim 3		2										
	Trim 4				1	1				1		1	
	Total	1	3	1	2	1					1		1
Vol dans les garages	Trim 1						1						
	Trim 3		1										
	Total		1				1						
Vol de vélomoteur	Trim 1	1						2					
	Trim 2	3	1	2	1		1			1			1
	Trim 3	1	3		3	1				1			
	Trim 4	1			1	1				1		1	
	Total	6	4	2	5	2	1	2		3		1	1
Vol de vélo	Trim 1	6	3	5		1	2	3	3	3	2	1	1
	Trim 2	11	5	6	7	3	2	2	2	1	2	2	2
	Trim 3	3	5	7	6	9	3	4	2		4	6	
	Trim 4	8	1	1		1	1	3	2	2	2	2	
	Total	28	14	19	13	14	8	12	9	6	10	11	3



FC Cambriolage

		2000	2015	2016	2017	2018	2019	2020	2021	2022	2023	2024	2025
Cambriolage dans habitation	Trim 1	10	6	6	7	6	4	5	4	5	5	5	1
	Trim 2	10	3	2	4	6	6	2	1	1	4	3	4
	Trim 3	3	5	4	9	4	6	6	3	2	5	2	
	Trim 4	8	7	9	7	11	9	4	1	4	13	4	
Total		31	21	21	27	27	25	17	9	12	27	14	5
Cambriolage ds entreprise ou commerce	Trim 1	1		9	1	2		1					
	Trim 2	3	3	2	2					1	1		
	Trim 3		4		3	3	2				1		
	Trim 4	4	4		4	3	1				2		
Total		8	11	11	10	8	3	1		1	4		
Cambriolage ds service public ou bâtiment administ	Trim 1	4	1	4			1						1
	Trim 2				1						1		
	Trim 3		1	2		1		1		1	2		
	Trim 4		1		1	2	1		3		4	1	
Total		4	3	6	2	3	2	1	3	1	7	1	1
Vol au bélier	Trim 2				1								
Total					1								
Cambriolage dans bâtiment (total)	Trim 1	15	7	19	8	8	5	6	4	5	5	5	2
	Trim 2	13	6	4	7	6	6	2	1	2	6	3	4
	Trim 3	3	10	6	12	8	8	7	3	3	8	2	
	Trim 4	12	12	9	12	16	11	4	4	4	19	5	
Total		43	35	38	39	38	30	19	12	14	38	15	6



FC Vol autre

		2000	2015	2016	2017	2018	2019	2020	2021	2022	2023	2024	2025
Vol à main armée	Trim 1								1	1			
	Trim 2	1						1					
	Trim 3									1			
	Trim 4	2											
	Total	3						1	1	2			
Vol avec violence sans arme	Trim 1	1			1	1	1				2	1	1
	Trim 2		1	2		1	3			1	1		2
	Trim 3	2	2			2		2	2	3	4		
	Trim 4			1		3				2			
	Total	3	3	3	1	7	4		2	6	7	1	3
Vol dans ou sur un véhicule	Trim 1	5	3	1	6	3	1	2	8		1	1	1
	Trim 2	3	2	9	4	3	2		1	1			
	Trim 3	3	4	2	2	1	2	4		1	1	1	
	Trim 4	6	2	4	1	2	9	9		2	4		
	Total	17	11	16	13	9	14	15	9	4	6	2	1
Vol d'armes et explosifs	Trim 1			1								1	
	Trim 2					1		1					
	Trim 3	1					1						
	Trim 4		1				1						
	Total	1	1	1		1	2	1					1
Vol à l'arraché	Trim 1					1							1
	Trim 2	1				1	1						
	Trim 3					1							
	Total	1				3	1						1
Vol à la tire	Trim 1			1	1	1					1		
	Trim 2		2	1									
	Trim 3	1								1			
	Trim 4						2						
	Total	1	2	2	1	1	2			1	1		



FC Vol autre

		2000	2015	2016	2017	2018	2019	2020	2021	2022	2023	2024	2025
Vol à l'étalage	Trim 1		5	2	5	1		5	10	11	2	1	3
	Trim 2		3	14	1	4	1	1	5	5	6	2	1
	Trim 3		11	1	3	2	2	1	7	2	3	2	
	Trim 4		5	5	2	2	5	1		5	3		
	Total			24	22	11	9	8	8	22	23	14	5
Vol par ruse	Trim 1		1										
	Trim 2						2						
	Trim 3				1						1		
	Trim 4	1		2	1		1			1			
	Total	1	1		2	2	2	1			1	1	
Vol de métaux	Trim 1						1	1			1		
	Trim 2		1		4		2	1				1	
	Trim 3			1				2	2	1			
	Trim 4			1			1			1			
	Total		1	2	4		4	4	2	2	1	1	
Vol sur les chantiers	Trim 1			1					1	1	2	1	
	Trim 2	1		1	6	1	2		1	1	1		
	Trim 3	2		1	2	2							
	Trim 4		1		3	3	2					1	
	Total	3	1	3	11	6	4			2	2	3	2
Vol d'animaux	Trim 1			1	1	1							1
	Trim 2		2		1						1		
	Trim 3			1	2			1			2		
	Trim 4			2			1						
	Total		2	4	4	1	1	1			3		1



Criminalité ICT

		2000	2015	2016	2017	2018	2019	2020	2021	2022	2023	2024	2025
Fraude de cartes de paiements	Trim 1		1	1		1			2	3			1
	Trim 2		1	1		1				1		1	
	Trim 3			2			2				1	1	
	Trim 4							1		1	1	1	
Total			2	4		2	2	1	2	5	2	3	1
Phishing	Trim 1				1	1		3	4	1	3	5	10
	Trim 2				1	1		1	2	4	4	9	6
	Trim 3				1		1	4	1	6	2	9	
	Trim 4			2			2	4	12	6	4	7	
Total				2	3	2	3	12	19	17	13	30	16
Ransomware	Trim 3						1						
Total							1						



FC Autre

		2000	2015	2016	2017	2018	2019	2020	2021	2022	2023	2024	2025
Violence contre les métiers d'intérêt général	Trim 1							1	1	1	1		
	Trim 2				1	1						1	
	Trim 3				1				2		1		
	Trim 4										1		
Total					2	1		1	3	1	3	1	
Graffiti	Trim 1						3		2			1	
	Trim 2									1		1	1
	Trim 3							1		1			
	Trim 4				1						1		
Total					1	3	1	2	2	2	1	2	1
Dégradation de voiture	Trim 1		4	5	5		5	4	5	1	1	7	2
	Trim 2	1	9	8	7	5	3	2	5	3	4	2	1
	Trim 3	2	11	11	8	2	4	8	2	4	5	6	
	Trim 4	1	9	6	6	9	8	3	2	4	2	4	
Total		4	33	30	26	16	20	17	14	12	12	19	3
Rixe au couteau	Trim 1				1								
	Trim 2	1											
	Trim 3				1								
	Trim 4		1								1		
Total		1	1		2						1		



PH Violence intrafamiliale (VIF)

		2000	2015	2016	2017	2018	2019	2020	2021	2022	2023	2024	2025
VIF: physique, dans le couple	Trim 1	1	3	7	3	8	3	6	12	7	4	7	6
	Trim 2	6	5	6	6	5	4	9	5	8	3	2	9
	Trim 3	2	3	9	7	7	12	11	8	7	9	1	
	Trim 4	2	8	2	4	8	11	5	12	7	9	7	
	Total	11	19	24	20	28	30	31	37	29	25	17	15
VIF: physique, envers des descendants	Trim 1					1	1	1	1	2	1	2	1
	Trim 2			1	1	2		3	2			4	1
	Trim 3				1	1	1	2			2		
	Trim 4	1	3		1	1			1	2	1	2	
	Total	1	3	1	3	5	2	6	4	4	4	8	2
VIF: physique, envers d'autres membres	Trim 1	5	1	1	1		1	1	1	2	2		1
	Trim 2	6	1	1	1	1	1	1	3	1	1	5	3
	Trim 3	2	1	3	1	1	2	3	2		2		
	Trim 4	1	2	2	1	3		1		1	2		
	Total	14	5	7	4	5	4	6	6	4	7	5	4
VIF: sexuelle, dans le couple	Trim 1						1	1			1		
Total							1	1			1		
VIF: sexuelle, envers des descendants	Trim 1				1	1	1						
	Trim 2								2				
	Trim 3			1									
	Trim 4				1								
	Total			1	2	1	1		2				
VIF: sexuelle, envers d'autres membres	Trim 1										1		
	Trim 3		1										
	Total		1								1		



PH Violence intrafamiliale (VIF)

		2000	2015	2016	2017	2018	2019	2020	2021	2022	2023	2024	2025
VIF: psychique, dans le couple	Trim 1	5	1	5	4	7	3	10	2	4	5	5	3
	Trim 2	8	7	3	3	2	4	2	2	2	2	4	8
	Trim 3	5	4	2	7	13	4	3	4	2	4	30	
	Trim 4	7	3	6	3	2	4	5	7	4	2	30	
	Total	25	15	16	17	24	15	20	15	12	13	69	11
VIF: psychique, envers des descendants	Trim 1							2	1			1	1
	Trim 2												1
	Trim 3			1	1								
	Trim 4						2	1				1	
	Total			1	1		2	3	1			2	2
VIF: psychique, envers d'autres membres	Trim 1				1			1			2		
	Trim 2		1					1					
	Trim 3					1				1	1	1	
	Trim 4			2				2	1			1	
	Total		1	2	2		4	1	1	3	2		
VIF: économique, dans le couple	Trim 1			1					2		1		
	Trim 2		1				1	2	2				
	Trim 3		1			1		1	1	1		1	
	Trim 4		2	1					2			1	
	Total		4	1	1	1	1	3	7	1	1	2	
VIF: économique, envers des descendants	Trim 4									1			
Total										1			
VIF: économique, envers d'autres membres	Trim 1	1				1				1	1		
	Trim 2			2	1					1		2	
	Trim 3		1									1	
	Trim 4					2					1		
	Total	1	1	2	1	3					2	2	3



PH Hormones et dopage

		2000	2015	2016	2017	2018	2019	2020	2021	2022	2023	2024	2025
Dopage humain	Trim 1					1			1				
	Trim 2			1	1						1		1
	Trim 4			1									
	Total			2	1	1			1		1		1
Engraissement illégal	Trim 2			1									
	Total			1									



PH Drogues

		2000	2015	2016	2017	2018	2019	2020	2021	2022	2023	2024	2025
Vente de cocaïne	Trim 1		1						4	3			
	Trim 2			1									
	Trim 3									1			
	Trim 4			2			4			1			
Total			1	3			4		4	5			
Import-export de cocaïne	Trim 4			1			1			1			
Total				1			1			1			
Production de drogues synthétiques	Trim 1								1				
	Trim 4									2			
Total									1	2			
Import-export de drogues synthétiques	Trim 4						1						
Total							1						
Vente de drogues synthétiques	Trim 1		2	2	1		1		2			1	
	Trim 2		1										
	Trim 3								1	1		1	
	Trim 4						3						
Total			3	2	1		4		3	1		2	
Production de cannabis (culture)	Trim 1					2	2				1		1
	Trim 2		1	1		1		1	1		1		
	Trim 3		1	2	1			4	2				
	Trim 4				2		3						
Total			2	3	3	3	5	5	3		2		1
Import-export de cannabis en grande quantité	Trim 1							1					
	Trim 2							1		1			
Total								2		1			



PH Drogues

		2000	2015	2016	2017	2018	2019	2020	2021	2022	2023	2024	2025
Vente de cannabis en grande quantité	Trim 1							1					
	Trim 2									1			
Total								1		1			



PH Trafic d'armes

		2000	2015	2016	2017	2018	2019	2020	2021	2022	2023	2024	2025
Commerce et production d'arme à feu et mun.	Trim 1							2		1			
	Trim 2							1	1				1
	Trim 4										1		
Total								3	1	1	1		1



PH Traite des êtres humains

		2000	2015	2016	2017	2018	2019	2020	2021	2022	2023	2024	2025
TEH - exploitation sexuelle	Trim 2	1											
	Trim 3		1	1			2					1	
	Trim 4										1		
Total		1	1	1			2				1	1	



PH Violence dans l'espace public

		2000	2015	2016	2017	2018	2019	2020	2021	2022	2023	2024	2025
Violence physique (transport public)	Trim 1											1	
	Trim 4										1		
	Total										1	1	
Violence physique (voie publique)	Trim 1	1	2	3	2	1	2		3	4	3	1	1
	Trim 2	4	4	2	4	8	2	5	6	8	2	2	8
	Trim 3	2	2	1	4	5	5	3	8	2	5	2	
	Trim 4	1	3	2	4	3	2	1	7	3	3	3	
	Total	8	11	8	14	17	11	9	24	17	13	8	9
Violence physique (autre endroit public)	Trim 2											1	1
	Trim 3		1	1									
	Total		1	1								1	1
Violence physique (endroit accessible au public)	Trim 1	5	4		2	1	1	1	1		1	2	1
	Trim 2	2	1	1	5	6	2		1	3	1	1	3
	Trim 3		2		2	2			3	3	2	1	
	Trim 4	5	1			1			2			1	
	Total	12	8	1	9	10	3	1	7	6	4	5	4
Violence sexuelle (transport public)	Trim 2												1
	Total												1
Violence sexuelle (voie publique)	Trim 1						1						
	Trim 2		1	1				1	1				
	Trim 3	1		1									
	Trim 4				1		3						
	Total	1	1	2	1		4	1	1				
Violence sexuelle (autre endroit public)	Trim 3											1	
	Total											1	



PH Violence dans l'espace public

		2000	2015	2016	2017	2018	2019	2020	2021	2022	2023	2024	2025
Violence sexuelle (endroit accessible au public)	Trim 1					1							
	Trim 2	1			1					1			
	Trim 3			1		1				1		1	
	Trim 4				3		2						
Total		1		1	4	2	2			2		1	
Violence psychique (transport public)	Trim 1								1				
	Trim 3								1				
Total									2				
Violence psychique (voie publique)	Trim 1	3	2	3		1	2		2	4	1	4	3
	Trim 2	5	3	3	2	4	3	2	4	1	5	1	3
	Trim 3	2	7	2	3	7	5	5	1	5	3		
	Trim 4	3	1	1	3	4	3	3	2	2	3	4	
Total		13	13	9	8	16	13	10	9	12	12	9	6
Violence psychique (autre endroit public)	Trim 2			1				1					1
	Trim 3				1								
Total				1	1			1					1
Violence psychique (endroit accessible au public)	Trim 1	2		2			1	1	1		1		
	Trim 2	1		1		3	1	1		1	1	1	2
	Trim 3	1		1	1	1				1			
	Trim 4				1	1				1			
Total		4		4	4	5	2	2	1	3	2	1	2
Vol à main armée (voie publique)	Trim 4	1											
Total		1											
Vol à main armée (endroit accessible au public)	Trim 2	1						1					
	Trim 4	1											
Total		2						1					



PH Violence dans l'espace public

		2000	2015	2016	2017	2018	2019	2020	2021	2022	2023	2024	2025
Vol avec violence sans arme (voie publique)	Trim 1	1											1
	Trim 2						2						
	Trim 3		1			1							
	Trim 4					1							
Total		1	1			2	2						1
Vol avec violence sans arme (endr. acces. au pub.)	Trim 2			1							1		
	Trim 3							1					
	Trim 4									1			
	Total			1				1		1	1		



PH Autre

		2000	2015	2016	2017	2018	2019	2020	2021	2022	2023	2024	2025
Faux policiers	Trim 1						1						
	Total						1						
Cyberharcèlement	Trim 1		1	2	1	5	5			1	1		1
	Trim 2	2	1	3	4		4	1	1			1	1
	Trim 3	3	5	6	4	1	1		1	1	1		
	Trim 4	4	2	4	3	5	2	1	1				
	Total	9	9	15	12	11	12	2	3	2	2	1	2
Fraude à l'identité	Trim 1				2	1		1	1				
	Trim 2		1						1	5	3	1	
	Trim 3						2				1	4	
	Trim 4		1	1				3	1	1	1		
	Total		2	3	3	1	2	4	3	6	5	5	



Assenede

2024

FC Vol moyen de transport

	Fév	Mai	Juin	Juil	Août	Oct	Nov	Total
Vol de voiture							1	1
Vol de moto						1		1
Vol de vélomoteur						1		1
Vol de vélo	1	1	1	1	5	1	1	11

FC Cambriolage

	Fév	Mar	Avr	Juin	Juil	Sep	Oct	Nov	Déc	Total
Cambriolage dans habitation	2	3	2	1	1	1	1	2	1	14
Cambriolage ds service public ou bâtiment administ									1	1
Cambriolage dans bâtiment (total)	2	3	2	1	1	1	1	2	2	15

FC Vol autre

	Jan	Fév	Mar	Avr	Juin	Juil	Déc	Total
Vol avec violence sans arme		1						1
Vol dans ou sur un véhicule	1					1		2
Vol d'armes et explosifs			1					1
Vol à l'étalage	1			2		2		5
Vol de métaux					1			1
Vol sur les chantiers	1						1	2

Criminalité ICT

	Jan	Fév	Mar	Avr	Mai	Juin	Juil	Août	Sep	Oct	Nov	Déc	Total
Fraude de cartes de paiements				1			1			1			3
Phishing	2	2	1	2	4	3	3	2	4	4	1	2	30



FC Autre

	Fév	Mar	Avr	Juin	Juil	Sep	Oct	Nov	Déc	Total
Violence contre les métiers d'intérêt général			1							1
Graffiti	1		1							2
Dégradation de voiture	4	3		2	4	2	2	1	1	19

PH Violence intrafamiliale (VIF)

	Jan	Fév	Mar	Avr	Mai	Juin	Juil	Août	Sep	Oct	Nov	Déc	Total
VIF: physique, dans le couple	2	4	1		2		1			2	1	4	17
VIF: physique, envers des descendants			2	2		2				1		1	8
VIF: physique, envers d'autres membres				1	2	2							5
VIF: psychique, dans le couple	1	3	1		2	2	4	13	13	13	11	6	69
VIF: psychique, envers des descendants	1											1	2
VIF: psychique, envers d'autres membres									1		1		2
VIF: économique, dans le couple									1		1		2
VIF: économique, envers d'autres membres				1		1			1				3

PH Drogues

	Fév	Sep	Total
Vente de drogues synthétiques	1	1	2

PH Traite des êtres humains

	Juil	Total
TEH - exploitation sexuelle	1	1



PH Violence dans l'espace public

	Jan	Fév	Mar	Avr	Mai	Juin	Juil	Août	Sep	Oct	Nov	Déc	Total
Violence physique (transport public)	1												1
Violence physique (voie publique)			1		2		2			1	1	1	8
Violence physique (autre endroit public)				1									1
Violence physique (endroit accessible au public)	1	1		1				1			1		5
Violence sexuelle (autre endroit public)							1						1
Violence sexuelle (endroit accessible au public)									1				1
Violence psychique (voie publique)	1	1	2			1				1	2	1	9
Violence psychique (endroit accessible au public)					1								1

PH Autre

	Avr	Juil	Total
Cyberharcèlement	1		1
Fraude à l'identité	1	4	5



2025

FC Vol moyen de transport

	Mar	Mai	Juin	Total
Vol de vélomoteur			1	1
Vol de vélo	1	2		3

FC Cambriolage

	Fév	Avr	Mai	Total
Cambriolage dans habitation	1	1	3	5
Cambriolage ds service public ou bâtiment administ	1			1
Cambriolage dans bâtiment (total)	2	1	3	6

FC Vol autre

	Jan	Fév	Mar	Mai	Juin	Total
Vol avec violence sans arme		1		1	1	3
Vol dans ou sur un véhicule			1			1
Vol à l'arraché		1				1
Vol à l'étagage	1	2		1		4
Vol d'animaux	1					1

Criminalité ICT

	Jan	Fév	Mar	Avr	Mai	Juin	Total
Fraude de cartes de paiements		1					1
Phishing	1	2	7	1	3	2	16

FC Autre

	Fév	Mar	Avr	Juin	Total
Graffiti			1		1
Dégradation de voiture	1	1		1	3



PH Violence intrafamiliale (VIF)

	Jan	Fév	Mar	Avr	Mai	Juin	Total
VIF: physique, dans le couple	3	2	1	3	4	2	15
VIF: physique, envers des descendants		1			1		2
VIF: physique, envers d'autres membres			1		2	1	4
VIF: psychique, dans le couple		1	2	2	4	2	11
VIF: psychique, envers des descendants			1		1		2

PH Hormones et dopage

	Avr	Total
Dopage humain	1	1

PH Drogues

	Jan	Total
Production de cannabis (culture)	1	1

PH Trafic d'armes

	Avr	Total
Commerce et production d'arme à feu et mun.	1	1

PH Violence dans l'espace public

	Jan	Fév	Mar	Avr	Mai	Juin	Total
Violence physique (voie publique)			1	4	1	3	9
Violence physique (autre endroit public)						1	1
Violence physique (endroit accessible au public)			1	2		1	4
Violence sexuelle (transport public)					1		1
Violence psychique (voie publique)	2	1		2		1	6
Violence psychique (autre endroit public)				1			1
Violence psychique (endroit accessible au public)					1	1	2
Vol avec violence sans arme (voie publique)		1					1



PH Autre

	Mar	Mai	Total
Cyberharcèlement	1	1	2

STATISTIQUES POLICIERES DE CRIMINALITE

LIEU DE PERPETRATION: COMMUNE

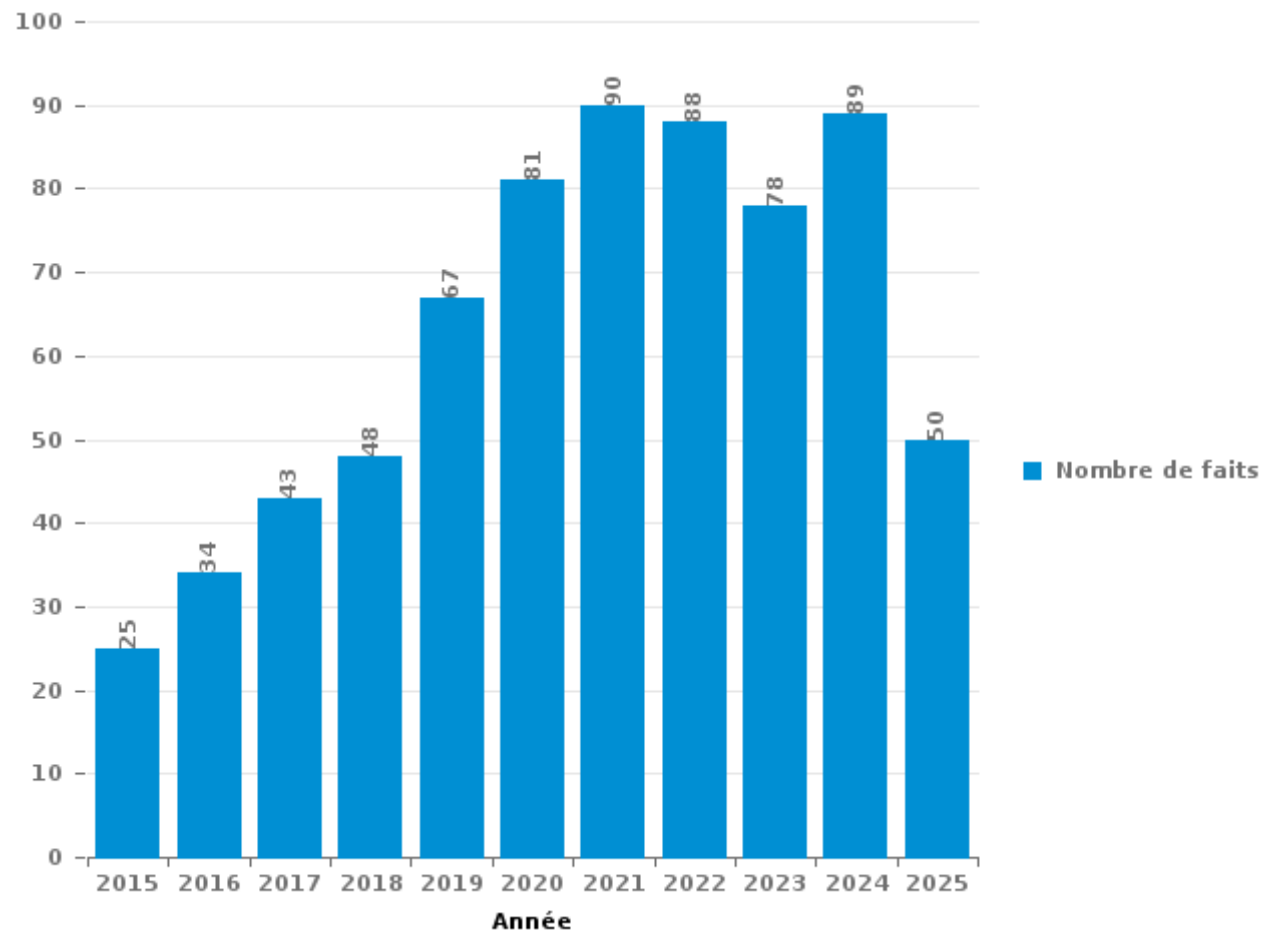
Assenede

PARTIE III : ICT



Assenede

Nombre total de délits avec un élément ICT/online, depuis 2015





Criminalité ICT/online au sens strict

Infractions (exhaustif)

	2015	2016	2017	2018	2019	2020	2021	2022	2023	2024	2025
Code pénal social: Infr. contre foi publique en droit pénal social: Faux en informatique			1	1	1	1		1			
Criminalité informatique: Faux en informatique:		2	3	6	24	43	49	37	45	44	15
Criminalité informatique: Fraude informatique:	3	5	6	7	23	31	46	53	36	47	22
Criminalité informatique: Hacking:	4	1	2	7	6	15	9	4	8	5	3
Criminalité informatique: Sabotage:	1	1			1	1			1		1
Total:	8	9	12	21	55	91	104	95	90	96	41

Figures criminelles (à considérer spécifiquement – ne pas additionner avec d'autres éléments – risque de double comptage!)

	2015	2016	2017	2018	2019	2020	2021	2022	2023	2024	2025
Fraude de cartes de paiements	2	4		2	2	1	2	5	2	3	1
Phishing		2	3	2	3	12	19	17	13	30	16
Ransomware					1						



Criminalité ICT/online au sens large

Infractions (uniquement si code-fait existe)

	2015	2016	2017	2018	2019	2020	2021	2022	2023	2024	2025
Fraude: Escroquerie: Fraude par internet	7	12	22	28	36	63	70	64	52	54	28
Infr. contre autres valeurs morales et sentiments: Cyberlokkig (leurre de mineur par ICT):		1			1						
Infr. contre les moeurs: Voyeurisme: Diffusion enregistrement nudité ou intimité			2	2	1	1					
Total:	7	13	24	30	38	64	70	64	52	54	28

Figures criminelles (à considérer spécifiquement – ne pas additionner avec d'autres éléments – risque de double comptage!)

	2015	2016	2017	2018	2019	2020	2021	2022	2023	2024	2025
Cyberharcèlement	9	15	12	11	12	2	3	2	2	1	2

STATISTIQUES POLICIERES DE CRIMINALITE

LIEU DE PERPETRATION: COMMUNE

Assenede

PARTIE IV : DESTINATION LIEU



Assenede

Vol et extorsion

	2000	2015	2016	2017	2018	2019	2020	2021	2022	2023	2024	2025
Habitation: maison	39	17	27	25	38	28	23	11	16	33	20	9
Voie publique	45	22	21	25	22	18	17	10	8	10	10	6
Magasin	7	27	27	15	14	11	12	24	23	15	5	4
Habitation: non précisée	8	10	12	12	10	11	10	6	9	9	12	
Habitation: dépendances	7	22	10	13	12	6	7	7	4	4	2	3
Habitation: allée	9	13	14	15	3	5	8	6	4	1	2	1
Inconnue	14	6	8	6	8	17	2	1	4	3	3	
Entreprise	4	8	3	8	4	2	3	3	1	2	2	1
Horeca	6	6	7	5	5	2	2		1	4	1	
Parking	3	6	8	3	3	3		1	4	3	3	1
Autre	1	7	8	2	4	1	5	4		3		1
Chantier	3		3	11	6	4		2	2	2	2	
Terrain	2		3	9	4	2	2	2	1	2		
Culture et loisirs	2	3	5	1		1			3	10	1	
Habitation: garage	3	3	3	2	3	2	1	1	1	1	2	
Service public	1	3	4	1		4	1	4	1			3
Habitation: appartement			2	1	2	1	2	5	4		1	1
Arrêt de bus / tram	1	2	3	2		3	3	1	1	1		
Institution d'enseignement	6	1	1		3	1			1	1		
Infrastructure sportive	4	3			1	2			1	1	1	
Maison de repos	1		1		3			1	1	1	4	1
Habitation: autre	1	2	2	3	1	1	1					
Moyen de transport: voiture	1			2	2		2			1		
Emplacement de vélo			1	1	2			1	1	1		
Cimetière	1	3				1			1			
Bâtiment administratif		1			1	1					1	1
Médecin / dentiste / pharmacien		1	1	1	1		1					
Moyen de transport: camion					1	1				2		1
Moyen de transport: autre				1		1	2					
Eaux intérieures et maritimes	3											
Service	1		1							1		
Stade			1	1				1				
Station essence	1		1		1							
Edifice religieux / lieu du culte	2											
Banque / institution financière									1			
Total	176	166	177	165	154	129	104	91	93	111	72	33

FPF/DGR/DRI/BIPOL - Statistiques policières de criminalité (date de clôture: 31/10/2025)

Les données pour les années 2001 jusqu'à 2014 ne sont plus publiées mais restent disponibles sur demande auprès du service BIPOL.

Les données pour 2025 ne concernent que le 1er semestre.



Assenede

Dégradation de la propriété

	2000	2015	2016	2017	2018	2019	2020	2021	2022	2023	2024	2025
Voie publique	25	24	23	20	14	16	14	15	9	10	16	2
Habitation: résidence principale	21	15	17	17	12	13	12	22	17	9	12	3
Habitation: allée	9	5	5	2	3	3	2	1	2		2	1
Terrain	5	5	6	2	3	2	2	1	1	2	2	3
Habitation: non précisée	6	5	2	6	2	5	1	2			3	1
Inconnue	9	3	2	3	3	4				3	1	
Parking	1	3	4	5	4	1	1	2	2	2	2	
Habitation: jardin	3	5	3	3	1		2	3	1	1	1	1
Habitation: dépendances	3	5	1	2	3	1	2	1	1			
Entreprise	3	2	2			3	2		1		1	
Culture et loisirs			2	1				1	1	6		
Habitation: garage			2	4				1	1	1	1	1
Horeca	4		1		2				1	1		
Institution d'enseignement					1	4			1		2	1
Cimetière	1		3								2	
Habitation: résidence secondaire			3	1				2				
Infrastructure sportive					1	1			1		2	
Moyen de transport: autre		1	1	1			1		1			
Service public		1			2				2			
Autre		1	1							1	1	
Edifice religieux / lieu du culte	1		1	1								
Moyen de transport: voiture	1		1							1		
Bâtiment administratif	1			1								
Chantier								2				
Eaux intérieures et maritimes						1	1					
Magasin	1	1										
Maison de repos	1			1								
Stade	1				1							
Aéroport										1		
Banque / institution financière											1	
Bureau de police								1				
Total	96	76	80	70	52	54	40	54	42	38	49	13

FPF/DGR/DRI/BIPOL - Statistiques policières de criminalité (date de clôture: 31/10/2025)
 Les données pour les années 2001 jusqu'à 2014 ne sont plus publiées mais restent disponibles sur demande auprès du service BIPOL.
 Les données pour 2025 ne concernent que le 1er semestre.



Assenede

Infractions contre l'intégrité physique

	2000	2015	2016	2017	2018	2019	2020	2021	2022	2023	2024	2025
Habitation	24	37	42	42	42	36	47	62	36	36	28	21
Voie publique	9	11	15	16	21	11	12	22	21	15	12	10
Inconnue	3	2	2	4	4	5	2	2	2		5	
Horeca	6	2		3	5		2	1	3		3	
Habitation: allée	2	2	1		4		3	4		1	1	2
Culture et loisirs	3	1		3	1	1		1	1	2	1	2
Terrain	1	1	2	2		2	2	1				1
Habitation: jardin	2			2	2	2	2					
Parking	1			2	3			1	1	1		
Autre	1	1	1		2		1					1
Entreprise		1		1			1			1	1	
Infrastructure sportive		3							1	1		
Institution d'enseignement						1	2					
Moyen de transport: autre	1				1		1					
Stade				1		1		1				
Maison de repos						1		1				
Service public	1	1										
Arrêt de bus / tram										1		
Edifice religieux / lieu du culte	1											
Magasin												1
Moyen de transport: autobus / autocar											1	
Service												1
Station essence								1				
Total	55	62	63	76	85	60	75	97	65	58	52	39

STATISTIQUES POLICIERES DE CRIMINALITE

LIEU DE PERPETRATION: COMMUNE

Assenede

PARTIE V : OBJETS ET MOYENS DE TRANSPORT

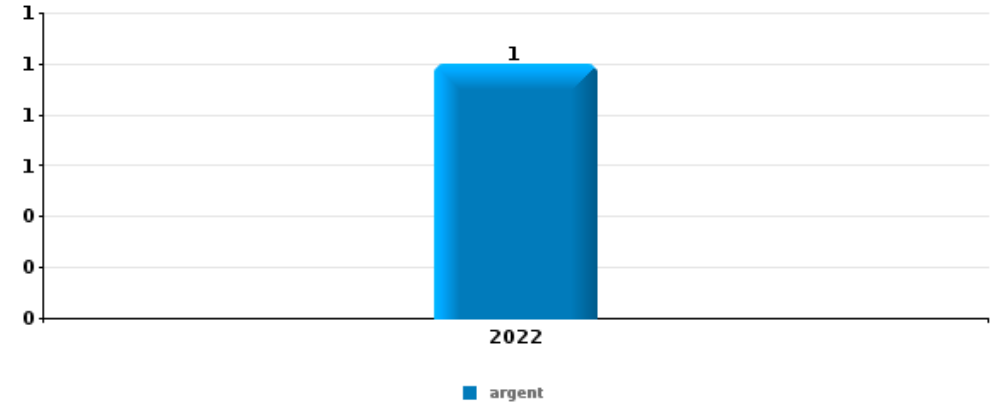


Assenede

Vol à main armée

Top 5 Objets volés (sbd nombre de faits)

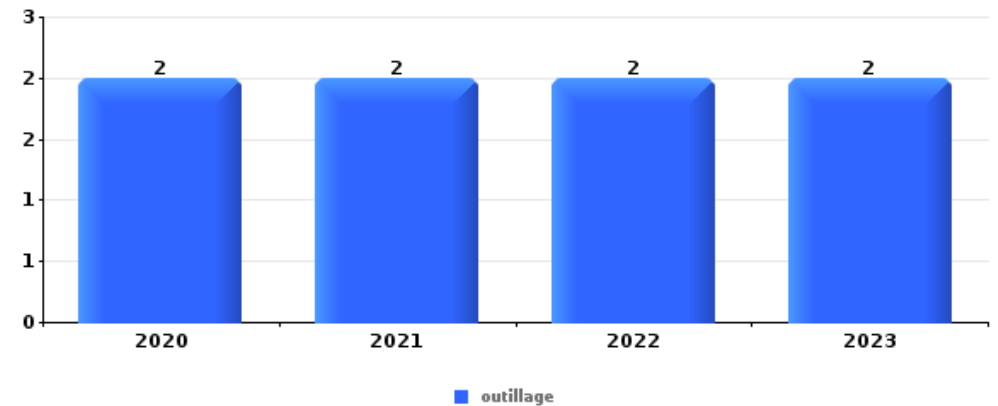
	2020	2021	2022	2023	2024	2025
1 argent			1			



Vol dans ou sur un véhicule

Top 5 Objets volés (sbd nombre de faits)

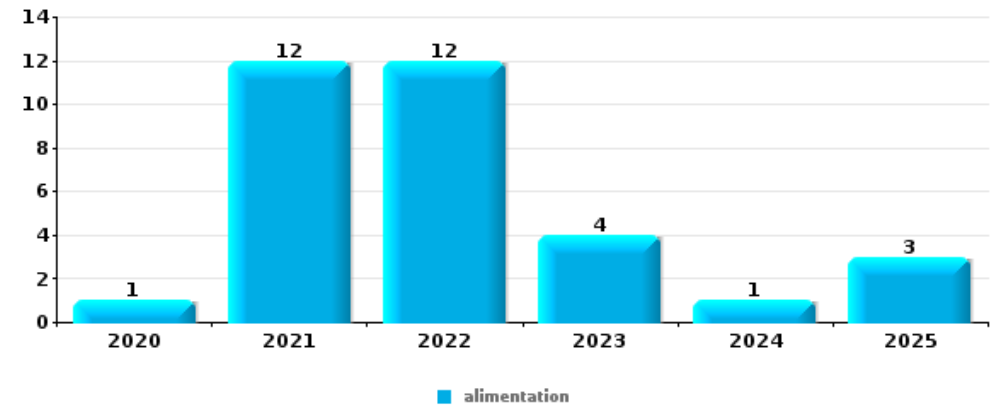
	2020	2021	2022	2023	2024	2025
1 outillage	2	2	2	2		
2 carte bancaire / carte de crédit	5	1			1	
3 argent	4	2				
3 permis de conduire	4	1			1	
5 carte d'identité / passeport	3	1			1	





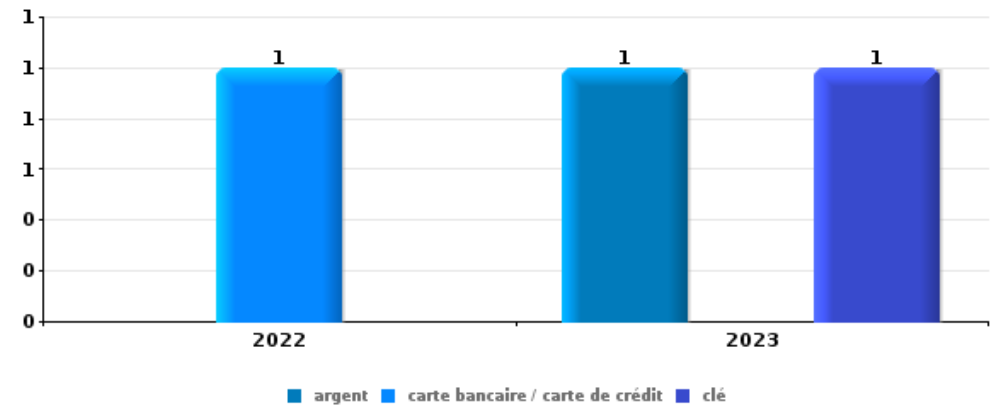
Vol à l'étalage

Top 5 Objets volés (sbd nombre de faits)		2020	2021	2022	2023	2024	2025
1	alimentation	1	12	12	4	1	3
2	tabac		10	9	8	1	
3	parfum / produit de beauté	4	1	4	3	3	1



Cambrilage ds entreprise ou commerce

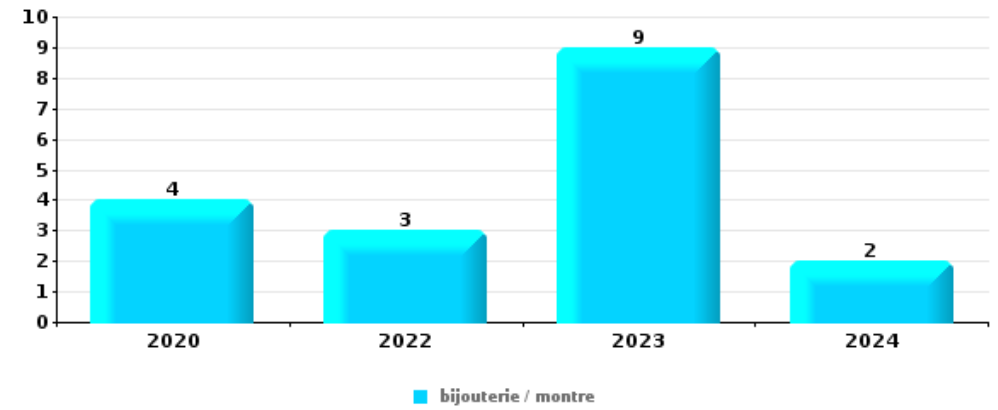
Top 5 Objets volés (sbd nombre de faits)		2020	2021	2022	2023	2024	2025
1	argent				1		
1	carte bancaire / carte de crédit			1			
1	clé				1		





Cambrassage dans habitation

Top 5 Objets volés (sbd nombre de faits)		2020	2021	2022	2023	2024	2025
1	bijouterie / montre	4		3	9	2	
2	argent	4	1	4	6		1
3	multimédia	1	2	2	1	1	1
4	sac à main	2			2		1
5	clé		2		1		1



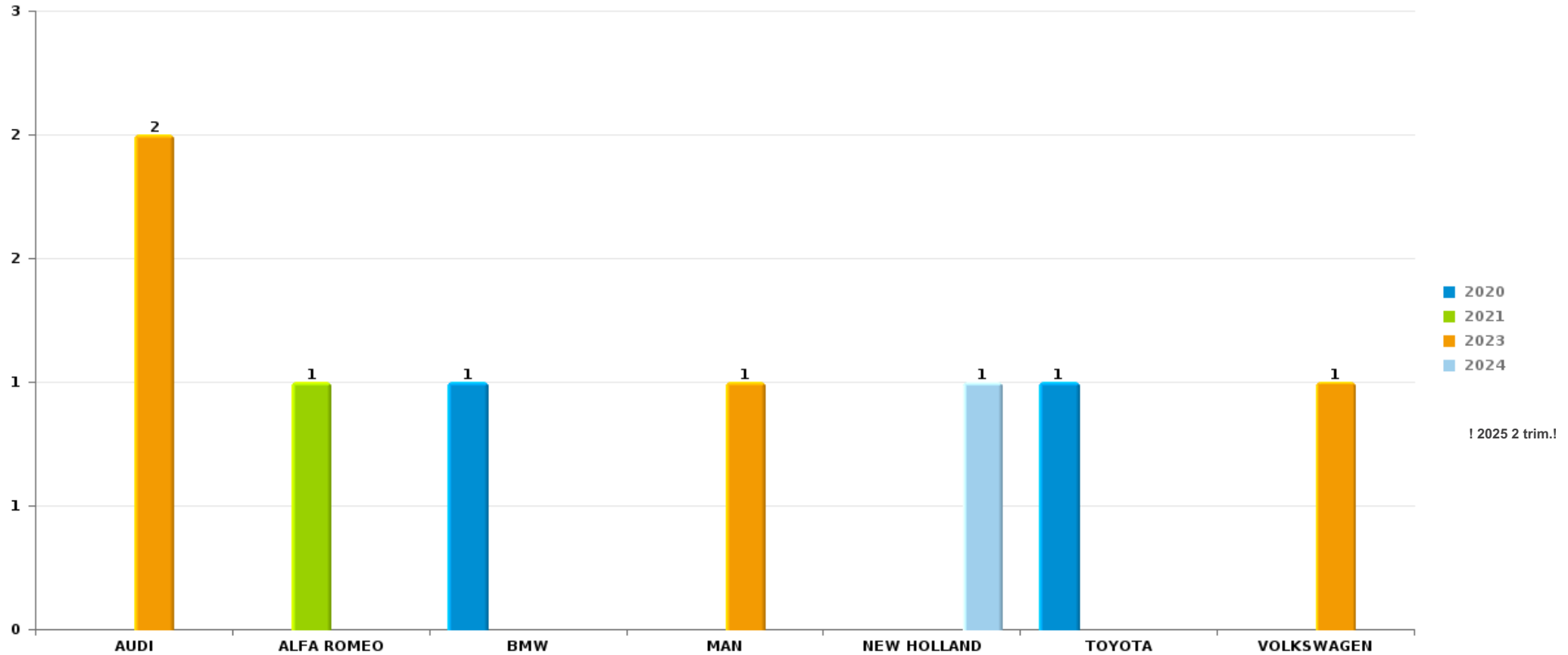
Remarque: en ce qui concerne les objets, aucun total n'est reproduit étant donné que plusieurs objets peuvent avoir été volés lors d'un même fait.



Assenede

Vol de voiture

Nombre de voitures volées par marque (Top 5)



! 2025 2 trim.!

STATISTIQUES POLICIERES DE CRIMINALITE

LIEU DE PERPETRATION: COMMUNE

Assenede

PARTIE VI : SUSPECTS



Partie 1: Niveau FAITS (comptage du nombre de faits pour lesquels un certain type de suspect est impliqué)

1.1. Nombre d'infractions selon le sexe des suspects identifiés (par catégorie principale)

Étant donné que, tant un suspect identifié masculin qu'un suspect identifié féminin peuvent être impliqués lors d'un même fait, il est possible que la somme des colonnes «Hommes» et «Femmes» soit supérieure à la valeur de la colonne «Total...» (voir également la note méthodologique)

Assenede

2025

Catégorie principale / Sexe	Nombre total de faits avec au moins 1 suspect	Hommes	%	Femmes	%
Infr. contre l'intégrité physique	15	11	73,3%	4	26,7%
Infr. contre autres valeurs morales et sentiments	8	6	75,0%	2	25,0%
Drogues	7	6	85,7%	5	71,4%
Registre de population	7	5	71,4%	3	42,9%
Infr. contre la sécurité publique	6	5	83,3%	2	33,3%
Vol et extorsion	6	6	100,0%		
Fraude	5	4	80,0%	1	20,0%
Armes et explosifs	4	4	100,0%	1	25,0%
Dégradation de la propriété	3	3	100,0%		
Environnement	3	2	66,7%	2	66,7%
Ivresse et alcool	3	2	66,7%	1	33,3%
Infr. contre l'autorité publique	2	1	50,0%	1	50,0%
Protection de la jeunesse	2	1	50,0%	2	100,0%
Criminalité informatique	1	1	100,0%		
Infr. contre la foi publique	1	1	100,0%		
Législation sur les étrangers	1	1	100,0%		

CRIMINALITE ENREGISTREE: SUSPECTS



Catégorie principale / Sexe	Nombre total de faits avec au moins 1 suspect	Hommes	%	Femmes	%
Total	74	59	79,7%	24	32,4%



1.2. Nombre d'infractions selon le sexe des suspects identifiés (par figure criminelle)

Étant donné que, tant un suspect identifié masculin qu'un suspect identifié féminin peuvent être impliqués lors d'un même fait, il est possible que la somme des colonnes «Hommes» et «Femmes» soit supérieure à la valeur de la colonne «Total...» (voir également la note méthodologique)

Assenede

2025

FC Vol autre

Figure criminelle / Sexe	Nombre total de faits avec au moins 1 suspect identifié	Hommes	%
Vol à l'étalage	2	2	100,0%
Total	PA	PA	PA

Criminalité ICT

Figure criminelle / Sexe	Nombre total de faits avec au moins 1 suspect identifié	Hommes	%
Phishing	1	1	100,0%
Total	PA	PA	PA

FC Autre

Figure criminelle / Sexe	Nombre total de faits avec au moins 1 suspect identifié	Hommes	%
Dégradation de voiture	2	2	100,0%
Total	PA	PA	PA



PH Violence intrafamiliale (VIF)

Figure criminelle / Sexe	Nombre total de faits avec au moins 1 suspect identifié	Hommes	%	Femmes	%
VIF: physique, dans le couple	5	1	20,0%	4	80,0%
VIF: physique, envers des descendants	1	1	100,0%		
VIF: physique, envers d'autres membres	3	3	100,0%		
VIF: psychique, dans le couple	4	3	75,0%	1	25,0%
VIF: psychique, envers des descendants	2	1	50,0%	1	50,0%
Total	PA	PA	PA	PA	PA

PH Drogues

Figure criminelle / Sexe	Nombre total de faits avec au moins 1 suspect identifié	Hommes	%	Femmes	%
Production de cannabis (culture)	1	1	100,0%	1	100,0%
Total	PA	PA	PA	PA	PA

PH Trafic d'armes

Figure criminelle / Sexe	Nombre total de faits avec au moins 1 suspect identifié	Hommes	%
Commerce et production d'arme à feu et mun.	1	1	100,0%
Total	PA	PA	PA

CRIMINALITE ENREGISTREE: SUSPECTS



PH Violence dans l'espace public

Figure criminelle / Sexe	Nombre total de faits avec au moins 1 suspect identifié	Hommes	%	Femmes	%
Violence physique (voie publique)	6	5	83,3%	1	16,7%
Violence physique (autre endroit public)	1	1	100,0%		
Violence physique (endroit accessible au public)	2	2	100,0%		
Violence psychique (voie publique)	2	1	50,0%	1	50,0%
Total	PA	PA	PA	PA	PA

PH Autre

Figure criminelle / Sexe	Nombre total de faits avec au moins 1 suspect identifié	Hommes	%
Cyberharcèlement	1	1	100,0%
Total	PA	PA	PA



1.3. Nombre d'infractions selon l'âge des suspects identifiés (par catégorie principale)

Étant donné que, tant un suspect identifié mineur qu'un suspect identifié majeur peuvent être impliqués lors d'un même fait, il est possible que la somme des colonnes «Mineur» et «Majeur» soit supérieure à la valeur de la colonne «Total...»
(voir également la note méthodologique)

Assenede

2025

Catégorie principale / Âge	Nombre total de faits avec au moins 1 suspect identifié	Mineur	%	Majeur	%
Infr. contre l'intégrité physique	15	2	13,3%	13	86,7%
Infr. contre autres valeurs morales et sentiments	8			8	100,0%
Drogues	7	1	14,3%	6	85,7%
Registre de population	7			7	100,0%
Infr. contre la sécurité publique	6	1	16,7%	5	83,3%
Vol et extorsion	6	1	16,7%	6	100,0%
Fraude	5	1	20,0%	4	80,0%
Armes et explosifs	4	1	25,0%	3	75,0%
Dégradation de la propriété	3	1	33,3%	2	66,7%
Environnement	3			3	100,0%
Ivresse et alcool	3			3	100,0%
Infr. contre l'autorité publique	2			2	100,0%
Protection de la jeunesse	2			2	100,0%
Criminalité informatique	1	1	100,0%	1	100,0%
Infr. contre la foi publique	1			1	100,0%
Législation sur les étrangers	1			1	100,0%
Total	74	9	12,2%	67	90,5%



1.4. Nombre d'infractions selon l'âge des suspects identifiés (par figure criminelle)

Étant donné que, tant un suspect identifié mineur qu'un suspect identifié majeur peuvent être impliqués lors d'un même fait, il est possible que la somme des colonnes «Mineur» et «Majeur» soit supérieure à la valeur de la colonne «Total...» (voir également la note méthodologique)

Assenede

2025

FC Vol autre

Figure criminelle / Âge	Nombre total de faits avec au moins 1 suspect identifié	Majeur	%
Vol à l'étalage	2	2	100,0%
Total	PA	PA	PA

Criminalité ICT

Figure criminelle / Âge	Nombre total de faits avec au moins 1 suspect identifié	Mineur	%	Majeur	%
Phishing	1	1	100,0%	1	100,0%
Total	PA	PA	PA	PA	PA

FC Autre

Figure criminelle / Âge	Nombre total de faits avec au moins 1 suspect identifié	Majeur	%
Dégradation de voiture	2	2	100,0%
Total	PA	PA	PA

CRIMINALITE ENREGISTREE: SUSPECTS



PH Violence intrafamiliale (VIF)

Figure criminelle / Âge	Nombre total de faits avec au moins 1 suspect identifié	Majeur	%
VIF: physique, dans le couple	5	5	100,0%
VIF: physique, envers des descendants	1	1	100,0%
VIF: physique, envers d'autres membres	3	3	100,0%
VIF: psychique, dans le couple	4	4	100,0%
VIF: psychique, envers des descendants	2	2	100,0%
Total	PA	PA	PA

PH Drogues

Figure criminelle / Âge	Nombre total de faits avec au moins 1 suspect identifié	Majeur	%
Production de cannabis (culture)	1	1	100,0%
Total	PA	PA	PA

PH Trafic d'armes

Figure criminelle / Âge	Nombre total de faits avec au moins 1 suspect identifié	Majeur	%
Commerce et production d'arme à feu et mun.	1	1	100,0%
Total	PA	PA	PA

PH Violence dans l'espace public

Figure criminelle / Âge	Nombre total de faits avec au moins 1 suspect identifié	Mineur	%	Majeur	%
Violence physique (voie publique)	6			6	100,0%
Violence physique (autre endroit public)	1	1	100,0%		
Violence physique (endroit accessible au public)	2	1	50,0%	1	50,0%
Violence psychique (voie publique)	2			2	100,0%
Total	PA	PA	PA	PA	PA

PH Autre

Figure criminelle / Âge	Nombre total de faits avec au moins 1 suspect identifié	Mineur	%
Cyberharcèlement	1	1	100,0%
Total	PA	PA	PA





Partie 2: Niveau SUSPECTS-FAIT (comptage du nombre de combinaisons suspect-fait)

2.1. Nombre de suspects-fait selon le sexe des suspects identifiés (TOP 5 des catégories principales)

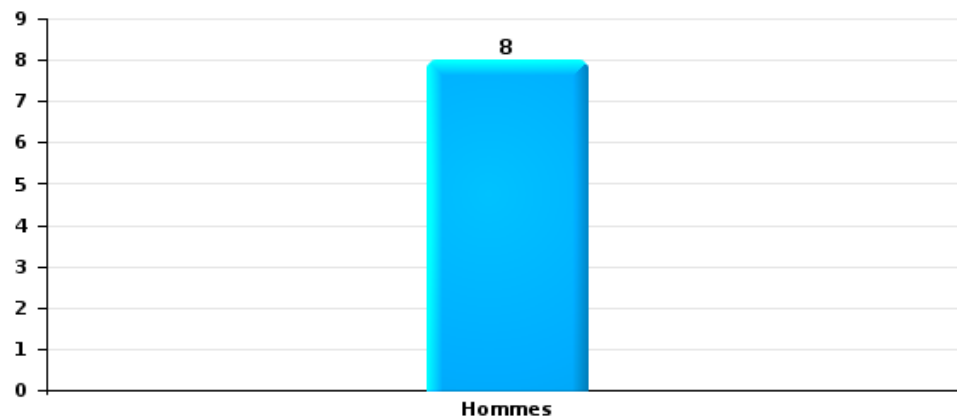
Lorsqu'un même suspect a commis plusieurs faits durant la période considérée, il est aussi comptabilisé plusieurs fois (voir également la note méthodologique)

Assenede

2025

Vol et extorsion

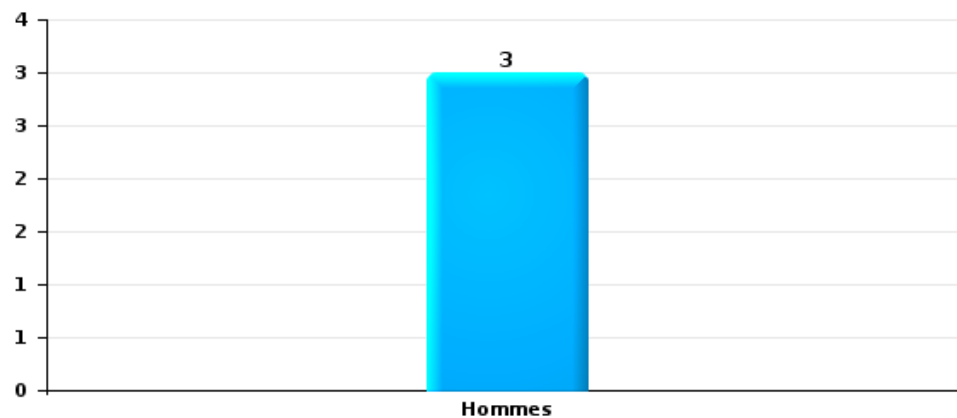
Nombre de suspects-fait selon le sexe





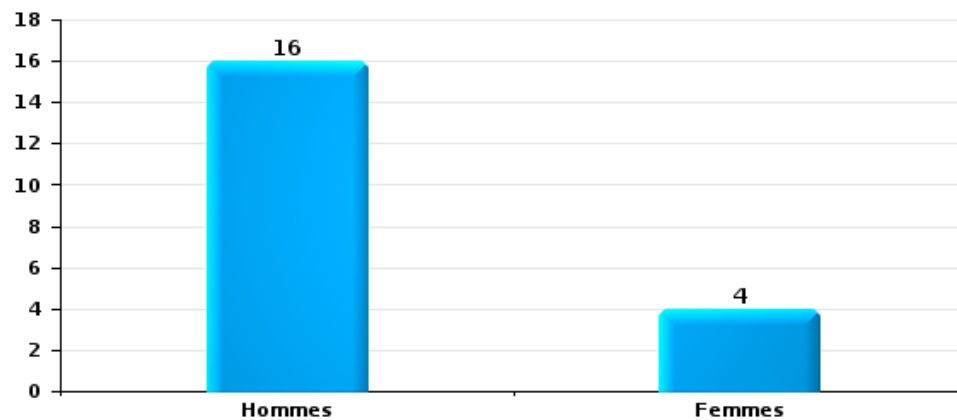
Dégradation de la propriété

Nombre de suspects-fait selon le sexe



Infr. contre l'intégrité physique

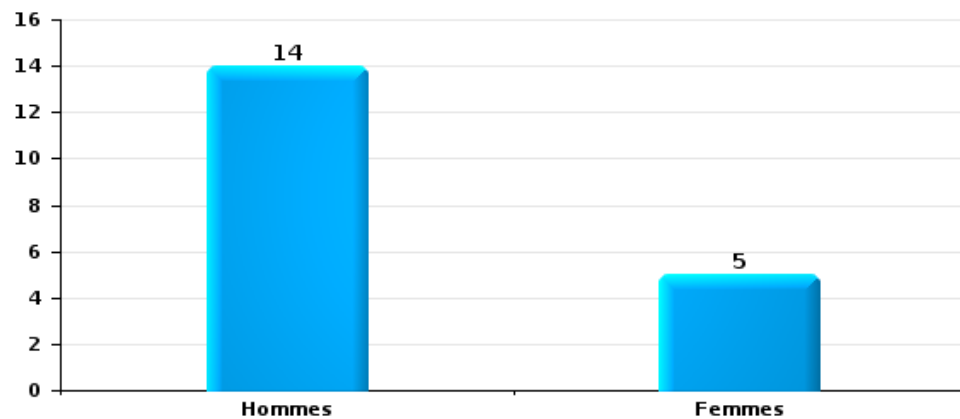
Nombre de suspects-fait selon le sexe





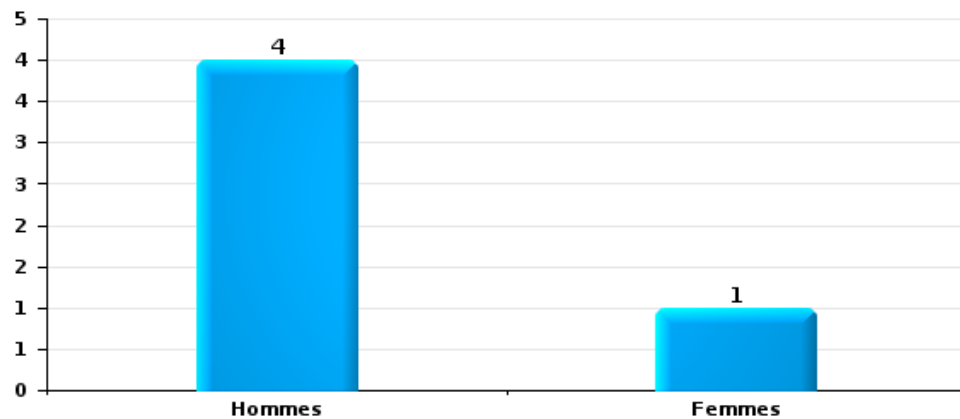
Drogues

Nombre de suspects-fait selon le sexe



Fraude

Nombre de suspects-fait selon le sexe





2.2. Nombre de suspects-fait selon le sexe des suspects identifiés (TOP 5 des figures criminelles)

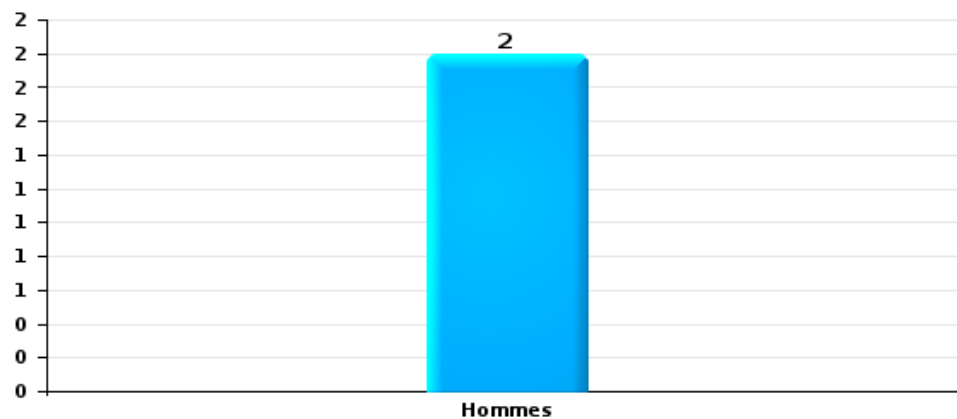
Lorsqu'un même suspect a commis plusieurs faits durant la période considérée, il est aussi comptabilisé plusieurs fois (voir également la note méthodologique)

Assenede

2025

Dégradation de voiture

Nombre de suspects-fait selon le sexe





2.3. Nombre de suspects-fait selon l'âge des suspects identifiés (TOP 5 des catégories principales)

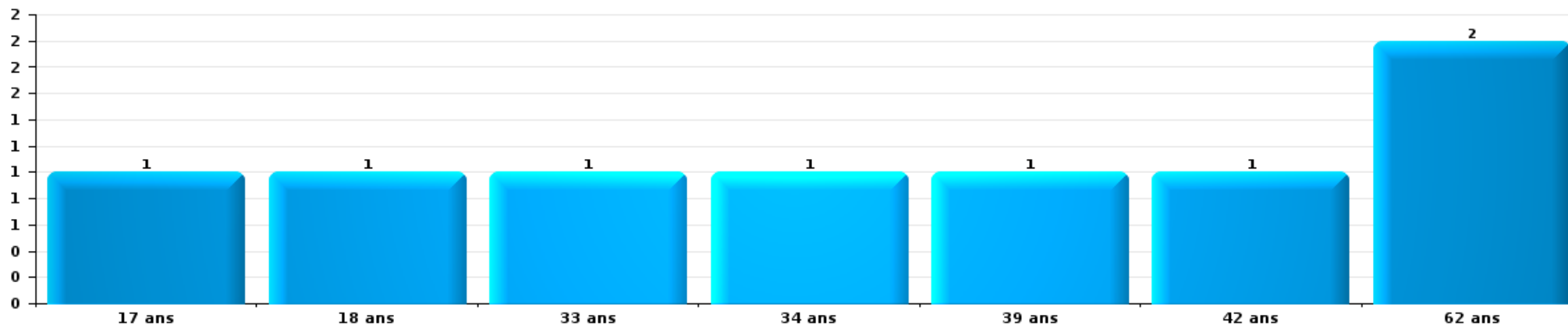
1) Lorsqu'un même suspect a commis plusieurs faits durant la période considérée, il est aussi comptabilisé plusieurs fois, qu'il ait le même âge ou non – 2) Les suspects au-dessous de 14 ans et à partir de 90 ans ne sont pas repris dans le tableau (voir également la note méthodologique)

Assenede

2025

Vol et extorsion

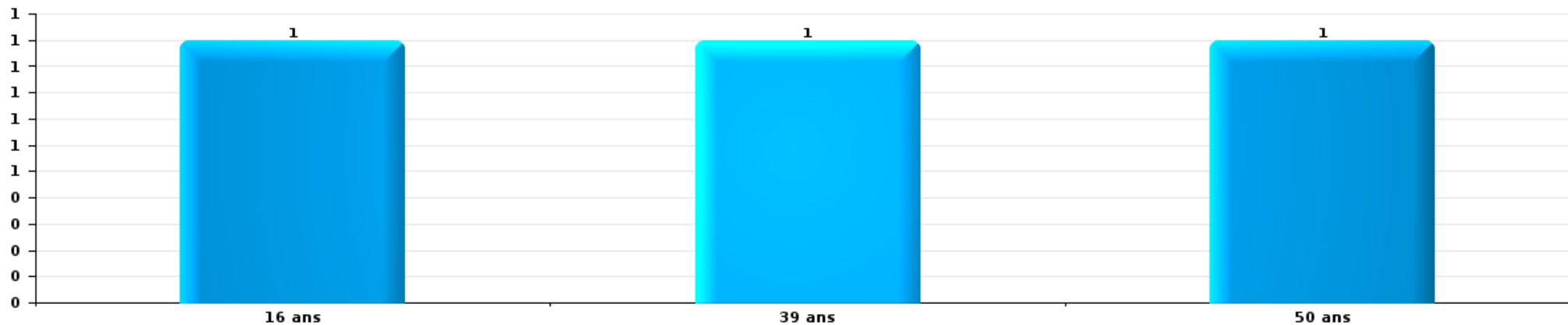
Nombre de suspects-fait par âge (chronologique)





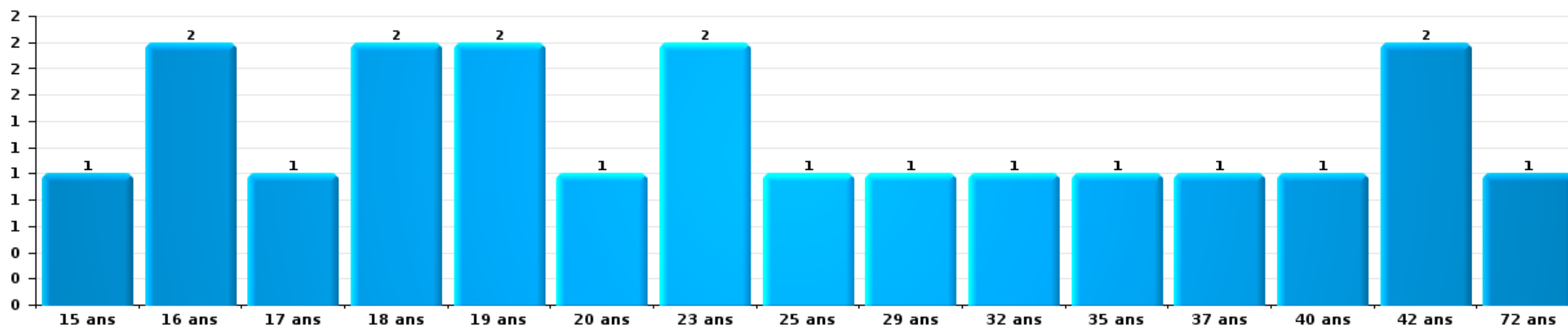
Dégradation de la propriété

Nombre de suspects-fait par âge (chronologique)



Infr. contre l'intégrité physique

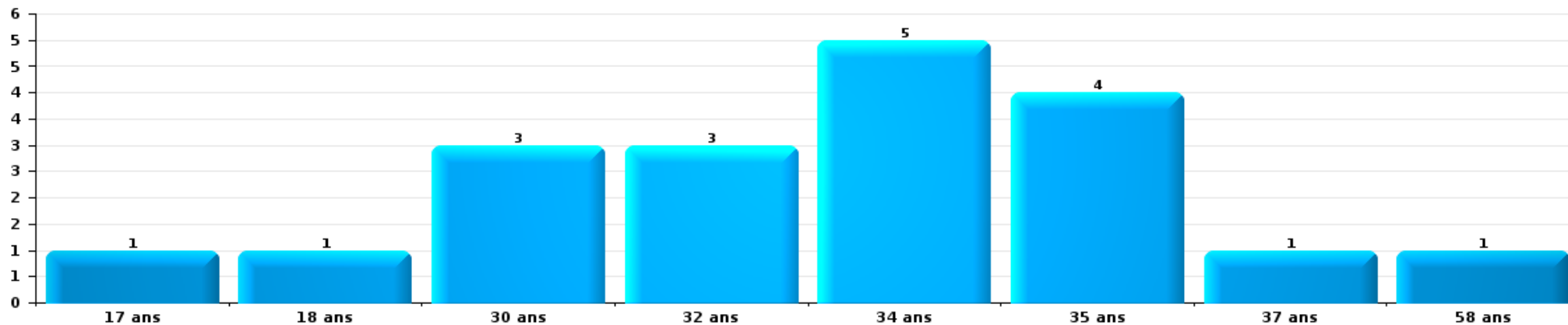
Nombre de suspects-fait par âge (chronologique)





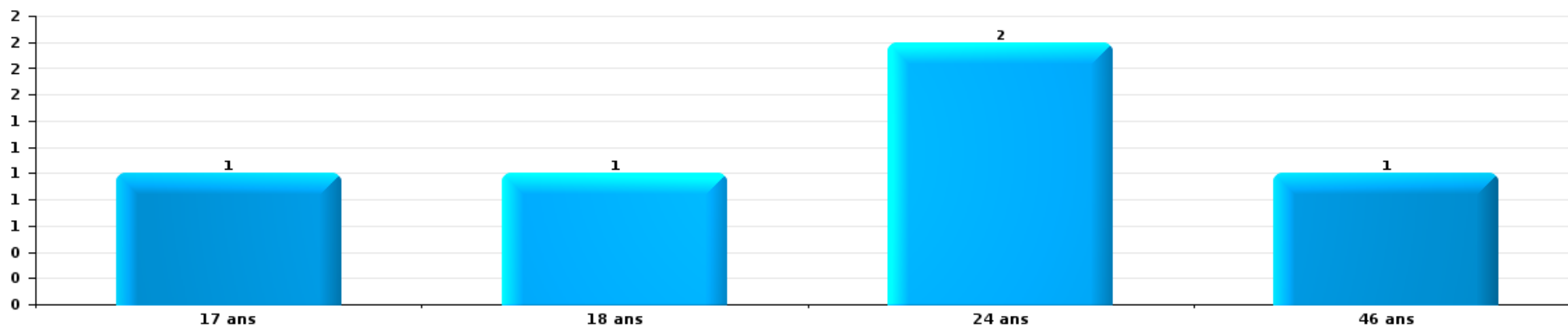
Drogues

Nombre de suspects-fait par âge (chronologique)



Fraude

Nombre de suspects-fait par âge (chronologique)





2.4. Nombre de suspects-fait selon l'âge des suspects identifiés (TOP 5 des figures criminelles)

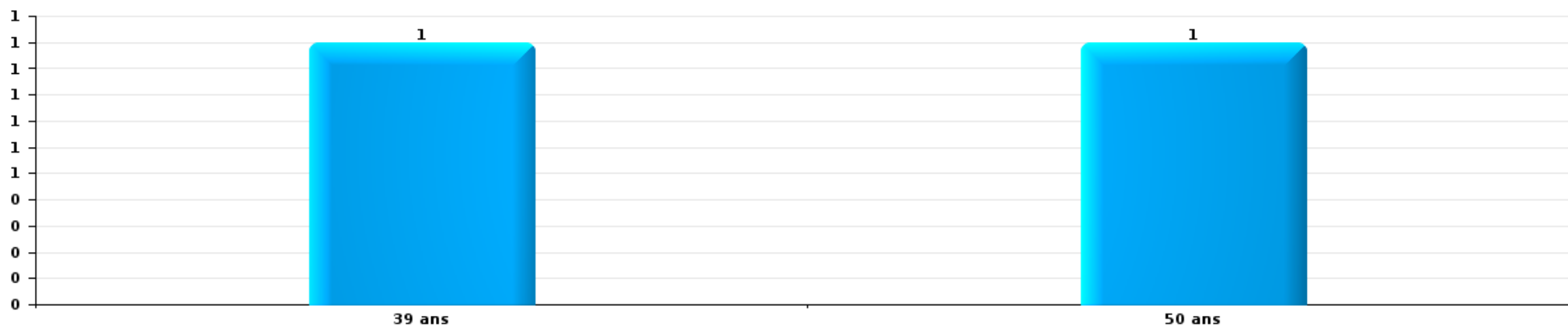
1) Lorsqu'un même suspect a commis plusieurs faits durant la période considérée, il est aussi comptabilisé plusieurs fois, qu'il ait le même âge ou non – 2) Les suspects au-dessous de 14 ans et à partir de 90 ans ne sont pas repris dans le tableau (voir également la note méthodologique)

Assenede

2025

Dégradation de voiture

Nombre de suspects-fait par âge (chronologique)



STATISTIQUES POLICIERES DE CRIMINALITE

LIEU DE PERPETRATION: COMMUNE

Assenede

***ANNEXE I: DETAIL PAR CATEGORIE DE DELIT
CODE PENAL***



Assenede

Infraction Code pénal

Infr. contre l'intégrité physique

			2000	2015	2016	2017	2018	2019	2020	2021	2022	2023	2024	2025
Assassinat	Autres	Acc.										1		
		Tent.		1						1				
	Sous-total		1							1		1		
Meurtre	Non spécifié	Acc.				1								
		Tent.	1											
	Autres	Tent.			1	1	1		2	2		2	1	1
	Sous-total		1		1	1	2		2	2		2	1	1
Torture et maltraitance	Traitement inhumain	Acc.							1			1		
		Tent.							1			1		
	Sous-total								1			1		
Coups et/ou blessures vol. en sphère familiale	Entre partenaires ou ex-partenaires	Acc.	11	19	24	19	27	28	28	34	28	19	13	14
	Lors d'un différend familial en général	Acc.	10											
	Par les parents envers un mineur	Acc.		2	1	1	1	2	2		1	2	7	2
	Par les parents envers personne vulnérable	Acc.			1									
	Envers les parents	Acc.	4	2	3	1		2	1	5		3	2	
	Envers d'autres ascendants directs ou collatéraux	Acc.		1	2	1	3	1	3			1		2
	Sous-total		25	24	31	22	31	33	34	39	30	24	22	18
Coups et/ou blessures vol. hors sphère familiale	Bagarres (=coups réciproques)	Acc.	2	9	7	8	12	4	13	13	10	8	10	2
	Coups envers fonctionnaire de police	Acc.				1	1		1	2	1	2	1	
	Envers un mineur par une pers. ayant autorité	Acc.	1			3	2	1	1	2		4		
	Envers un mineur qualité de l'auteur inconnue	Acc.	2	1	1	1	2		1	1	3			1
	Envers pers. vulnérable par pers. ayant autorité	Acc.								1				
	Envers un mineur par cohabitant sans rel. Autorité	Acc.										1		
	Envers un arbitre de manifestation sportive	Acc.								1				
	Coups envers profession médicale	Acc.								1		1		
	Non spécifié	Acc.	19	18	4	24	15	20	14	23	12	10	14	14
	Tent.								1					
	Sous-total		24	28	12	37	32	25	31	44	26	26	25	17
Abstention coupable		Acc.				1								
		Tent.				1								
	Sous-total					1								
Autres infr. volontaires. c/ l'intégrité phys.	Privation de soins à enfant ou personne vulnérable	Acc.				1			1					
	Délaissement d'enfant ou personne vulnérable	Acc.	1											
	Administration substances nuisibles	Acc.		2										
	Entrave méchante à la circulation	Acc.			2	2	1	1	3	2	2	1	2	
	Voies de faits et violences légères	Acc.	1	4	14	11	12			5	1		1	2
	Tent.													
	Sous-total		2	6	16	14	13	1	4	7	3	1	3	2



Infr. contre l'intégrité physique

			2000	2015	2016	2017	2018	2019	2020	2021	2022	2023	2024	2025
Infr. involontaires contre l'intégrité physique	Coups et/ou blessures involontaires	Acc.	3	1	1				1	1			1	
	Administration involontaire substances nuisibles	Acc.			1									
	Morsure de chien	Acc.		2	1	2	6	1	2	3	6	3		1
		Sous-total	3	3	3	2	6	1	3	4	6	3	1	1
		Total	55	62	63	76	85	60	75	97	65	58	52	39



Infr. contre la liberté individuelle

		2000	2015	2016	2017	2018	2019	2020	2021	2022	2023	2024	2025
Prise d'otages	Acc.	1											
	Sous-total	1											
Enlèvement de mineur ou personne vulnérable	Enlèvement parental	Acc.									1	1	
		Tent.				1							
	Sous-total				1						1	1	
Détenion par un particulier	Acc.				1		1		2			1	
	Sous-total				1		1		2			1	
		Total				2		1		2	1	2	



Infr. contre les mœurs

			2000	2015	2016	2017	2018	2019	2020	2021	2022	2023	2024	2025
Viol n'ayant pas causé la mort	Victime < 10a	Acc.						1		2				
	Victime 10a - 14a	Acc.						1		1				
	Victime 14a - 16a	Acc.		1	1		2							
	Victime 16a - 18a	Acc.		1										
	Victime majeure	Acc.		1	3	2	1	1	1	2				
	Sous-total			3	4	2	3	3	1	5				
Viol n'ayant pas causé la mort (nvCPS)	Victime < 16a	Acc.									1	1	1	1
	Victime 16a - 18a	Acc.									1		1	
	Victime majeure	Acc.										2	2	
	Sous-total										2	3	4	1
Attentat à la pudeur avec violence / menace	Victime < 16a	Acc.				1								
	Victime 16a - 18a	Acc.						1						
	Victime majeure	Acc.			2	1	2	2	1	1				
	Sous-total				2	2	2	3	1	1				
Attentat à la pudeur sans violence / menace	Victime < 16a	Acc.		5	2	1	3	1	1	2	2			
	Victime 16a - 18a	Acc.		2		3	1			1				
	Victime âge inconnu	Acc.	2			2								
	Sous-total	2	7	2	6	4	1	1	3	2				
Atteinte intégrité sexuelle sans mort (nvCPS)	Victime < 16a	Acc.									1	6	2	
	Victime 16a - 18a	Acc.									1			1
	Victime majeure	Acc.									1		4	2
		Tent.											1	
	Sous-total										3	7	6	3
Pornographie infantine	Détention	Acc.				1								
	Distribution	Acc.				2		1		5	1			
	Sous-total				3		1		5	1				
Pornographie		Acc.				1	1				1			
		Sous-total				1	1				1			
Incitation à la débauche	Victime mineure	Acc.		1	2		1	1		1				
	Victime majeure	Acc.						2						
	Sous-total			1	2		1	3		1				
Exploitation de la débauche d'autrui	Victime majeure	Acc.		1	2			4						
	Age victime inconnu	Acc.	1											
	Sous-total	1	1	2				4						



Infr. contre les mœurs

			2000	2015	2016	2017	2018	2019	2020	2021	2022	2023	2024	2025
Outrage public aux bonnes mœurs	Actions (exhibitionnisme, etc.)	Acc.			1	1		5	1	1				
		Tent.	1											
	Ecrits, images, objets	Acc.				3	2		1		1			
	Exhibitionnisme (nvCPS)	Acc.										1	1	1
	Contenu pornographique extrême ou violent (nvCPS)	Acc.												1
	Non spécifié	Acc.		1										
		Sous-total	1	1	1	4	2	5	2	1	1	1	1	2
Voyeurisme	Observation/enregistrement de nudité ou intimité	Acc.	1				2							
	Diffusion enregistrement nudité ou intimité	Acc.				2	2	1	1					
		Sous-total	1			2	4	1	1					
Voyeurisme via moyen technique ou autre (nvCPS)	Victime < 16a	Acc.										2		
	Victime majeure	Acc.										1		
		Sous-total										3		
Diffusion de contenu à caractère sexuel (nvCPS)	Victime < 16a	Acc.											1	1
		Sous-total											1	1
Diffusion contenu sex. but méchant/lucrat. (nvCPS)	Victime < 16a	Acc.										1	1	
	Victime 16a - 18a	Acc.									1			
	Victime majeure	Acc.									1			
		Sous-total									2	1	1	
Exploitation sexuelle mineurs-prostitution (nvCPS)	Incitation à la débauche/prostit. (nvCPS)	Acc.										1		
		Sous-total										1		
Images d'abus sexuels de mineurs (nvCPS)	Production/diffusion images abus sexuels (nvCPS)	Acc.									1	1	2	
	Détention/acquisition images abus sexuels (nvCPS)	Acc.											1	
	Accès à images abus sexuels de mineurs (nvCPS)	Acc.											1	
		Sous-total									1	1	4	
Abus de la prostitution - personne majeure (nvCPS)		Acc.											1	
		Sous-total											1	
		Total	5	13	13	20	17	21	6	16	13	17	18	7



Infr. contre autres valeurs morales et sentiments

			2000	2015	2016	2017	2018	2019	2020	2021	2022	2023	2024	2025
Harcèlement	Harcèlement par téléphone (OLD)	Acc.	9											
		Acc.	7	18	22	18	19	26	20	25	17	17	20	14
	Sous-total	16	18	22	18	19	26	20	25	17	17	20	14	
Violation de sépulture		Acc.	2	1	1	1		1	1	1				
		Sous-total	2	1	1	1		1	1	1				
Atteinte à l'honneur	Calomnie et diffamation	Acc.	3	3	3	6	7	3	8	6	4	6	6	4
	Imputation calomnieuse	Acc.	1	2	1	3			1	1	1	1	1	
	Divulgateur méchant	Acc.					1		1					
	Injures (Délit)	Acc.	4	4	2	2	2	2	2	3	1	1		2
	Non spécifié	Acc.							1					
		Sous-total	8	9	6	11	10	6	12	10	6	8	7	6
Vie privée	Intrusion de nuit	Acc.	2											
	Violation de domicile par un particulier	Acc.	2	3	1			1		2		1		1
		Tent.			1									
	Violation du secret des lettres	Acc.	1	1			1							
		Sous-total	5	4	2		1	1		2		1		1
Tapage nocturne		Acc.	2	3	1	5	3	1	6	2	1		1	
		Sous-total	2	3	1	5	3	1	6	2	1		1	
Abus faiblesses de personnes		Acc.				1								
		Sous-total				1								
Vie privée mœurs: publication identité victime		Acc.							1	2		1	1	
		Sous-total							1	2		1	1	
Cyberlokkig (leurre de mineur par ICT)		Acc.			1			1						
		Sous-total			1			1						
Occupation bien d'autrui (squatter)	Pénétrer / occuper / séjourner (bien non habité)	Acc.							1			1		
		Sous-total							1			1		
		Total	33	35	33	36	33	36	41	42	24	28	29	21



Vol et extorsion

			2000	2015	2016	2017	2018	2019	2020	2021	2022	2023	2024	2025
Vol avec circ. aggr.	Avec violence	Acc.	3				2	1		1	1	1		
		Tent.		1			1		1	1				1
	Sans violence	Acc.	39	34	39	37	30	35	21	14	15	27	10	6
		Tent.	21	21	22	16	23	10	12	6	4	18	8	3
Sous-total			63	56	61	53	56	46	34	22	20	46	18	10
Vol sans circ. aggr.	Avec violence	Acc.		1	1			1						1
	Sans violence, Vol à la tire	Acc.	1	2	2	1	1	2			1	1		
	Sans violence, Vol d'usage	Acc.					1	2					1	
	Sans violence, Vol domestique	Acc.	1	3	2	5	5		1	2	1	2	4	1
	Sans violence	Acc.	98	99	106	97	83	69	67	64	64	54	46	19
	Sans violence	Tent.	4	3	3	7	4	3	1	2		2	2	1
Sous-total			104	108	114	110	94	77	69	68	66	59	53	22
Vol non spécifié		Acc.	6	1		1		1						
		Tent.	2											
Sous-total			8	1		1		1						
Extorsion		Acc.	1		1		2	2	1		5	5		1
		Tent.		1	1	1	2	3		1	2	1	1	
Sous-total			1	1	2	1	4	5	1	1	7	6	1	1
Total			176	166	177	165	154	129	104	91	93	111	72	33



Fraude

		2000	2015	2016	2017	2018	2019	2020	2021	2022	2023	2024	2025
Blanchiment d'argent	Acc.					1	1	2		4	1	1	1
	Sous-total					1	1	2		4	1	1	1
Recel	Recel simple	Acc.	2	2							1		
	Sous-total		2	2							1		
Grivèlerie	Carburant / lubrifiant	Acc.											
	Voiture de location	Acc.						2					
	Logements	Acc.					1						
	Sous-total		2				1	2					
Corruption privée	Acc.								1				
	Sous-total								1				
Détournement et destruction frauduleuse	Cel frauduleux	Acc.	67	15	4	2		4	4	2	1		
	D'objets saisis	Acc.	2	1	1	1		1		2		1	
	Non spécifié	Acc.	6				1		2	3		1	
	Sous-total		75	16	5	3		1	5	6	7	1	2
Escroquerie	Fraude par internet	Acc.		5	10	19	22	32	60	67	60	48	49
		Tent.		2	2	3	6	4	3	3	4	4	5
	Escroquerie sans internet	Acc.		2	2	4	2	4	5	4	5	11	21
		Tent.		2		1	1	3	2	1	1	2	2
	Non spécifié	Acc.	7										
Sous-total		7	11	14	27	31	43	70	75	70	65	77	
Abus de confiance et infr. apparentées	Abus de confiance	Acc.	10	5	4	6	4	7	9	6	13	9	7
	Abus des faiblesses	Acc.							1	1	1		
	Sous-total		10	5	4	6	4	7	9	7	14	10	7
Abus de biens sociaux	Par des sociétés	Acc.					1						
	Sous-total						1						
Infr. liées à l'insolvabilité	Non spécifié	Acc.				2							
	Sous-total					2							
Chèques sans provision	Acc.	1											
	Sous-total		1										
		Total	95	34	25	36	38	54	88	89	95	78	87



Dégradation de la propriété

			2000	2015	2016	2017	2018	2019	2020	2021	2022	2023	2024	2025
Incendie volontaire	Dans lieu habité (de jour)	Acc.					1							
		Tent.	1											
	Dans lieu habité (de nuit)	Acc.			1									
	Dans un autre lieu (de jour)	Acc.	1		2	2						1		1
	Dans un autre lieu (de nuit)	Acc.	1	2	2		1				2			
		Tent.				1								
	Dans un autre lieu (moment indéterminé)	Acc.			1	1		1	1	1		1		2
		Sous-total	3	2	6	4	2	1	1	1	2	2		3
Incendie involontaire		Acc.	16	10	10	10	6	8	1	3	3	2	3	1
		Sous-total	16	10	10	10	6	8	1	3	3	2	3	1
Destruction, dénaturation, dégradation	Avec circ. aggr.	Acc.		1				1	1		1			
	Destruction de biens agricoles	Acc.									1		2	
	Non spécifié	Acc.	5											
		Sous-total	5	1				1	1		2		2	
Vandalisme	Sur véhicules	Acc.	27	34	33	28	18	21	15	15	12	14	19	3
		Tent.										1		
	Sur autres biens mobiliers	Acc.	27	10	7	4	7	3	6	9	3	5	6	1
	Graffitis	Acc.					1	3	1	2	2	1	2	1
	Autres détériorations sur biens immobiliers	Acc.	18	19	19	21	16	15	15	23	17	12	16	4
	Dégradation de clôture	Acc.			5	3	2	2		1	1	1	1	
		Sous-total	72	63	64	56	44	44	37	50	35	34	44	9
		Total	96	76	80	70	52	54	40	54	42	38	49	13



Infr. contre la sécurité publique

		2000	2015	2016	2017	2018	2019	2020	2021	2022	2023	2024	2025
Organisation criminelle	Acc.			1				1		1	1		1
	Sous-total			1				1		1	1		1
Association de malfaiteurs	Acc.						1						
	Sous-total						1						
Evasion de prisonniers	Non-entrée de congé	Acc.									1		
	Non-respect surveillance électronique	Acc.				1		1	4	3	4	2	
	Non spécifié	Acc.											
	Sous-total		2										
Menaces	Menace d'attentat	Acc.		1				2	3				
	Verbales	Acc.	31	18	10	12	16	20	10	11	10	11	4
	Ecrites	Acc.	4	6	10	10	7	5	8	4	5	6	5
	Par gestes, emblèmes	Acc.	9	7	10	7	8	5	5	7	4	5	2
	Alerte à la bombe	Acc.						1	1				
	Non spécifié	Acc.	1						1	1			
	Sous-total	45	31	31	29	31	31	27	26	19	22	11	12
	Total	47	31	32	29	32	32	29	30	23	28	13	13



Infr. contre l'autorité publique

		2000	2015	2016	2017	2018	2019	2020	2021	2022	2023	2024	2025
Violence c/ personnes investies autorité publique	Acc.				1						1		
	Sous-total				1						1		
Rébellion	Rébellion armée	Acc.						1	1	1		1	
	Rébellion non armée	Acc.	3		4	4	1	3	13	5	4	3	2
	Non spécifié	Acc.		1									
	Sous-total	3	3	4	4	4	1	4	14	6	4	4	2
Outrages	Acc.	1	1				3		2	3	2		
	Sous-total	1	1				3		2	3	2		
Autres infractions	Bris de scellés	Acc.			1	1	1						
	Sous-total				1	1	1						
	Total	4	4	4	6	5	5	4	16	9	7	4	2



Infr. contre la foi publique

			2000	2015	2016	2017	2018	2019	2020	2021	2022	2023	2024	2025
Faux en écritures	Faux en écritures	Acc.	2	2	3	2	1	2	2	1		3	2	1
	Usage de faux en écrit. et écrit. falsifiées	Acc.	1	1										
		Sous-total	3	3	3	2	1	2	2	1		3	2	1
Usurpation	De fonctions	Acc.	1		1			1				1		
	De titres	Acc.						1						
	De nom	Acc.			2	3	1	2	2	3	6	4	2	
		Sous-total	1		3	3	1	4	2	3	6	5	2	
Contrefaçon / falsification	Contrefaçon	Acc.					1		2		1	1		
	Falsification	Acc.				1	1			1	1	1	1	
		Sous-total				1	2		2	1	2	2	1	
Fausses monnaies	Emission	Acc.	1	1	1									
	Non spécifié	Acc.	3											
	Autres	Acc.	1											
		Sous-total	5	1	1	1								
Faux en justice	Fausses déclarations	Acc.		1		1								1
		Sous-total		1		1								1
		Total	9	5	7	8	4	6	6	5	8	10	5	2



Assenede

Infraction Code pénal

Infr. contre la famille

	2000	2015	2016	2017	2018	2019	2020	2021	2022	2023	2024	2025
Abandon de famille Acc.				1								
Sous-total				1								
Refus du droit aux relations personnelles Acc.	25	8	11	14	19	6	13	11	6	8	67	7
Sous-total	25	8	11	14	19	6	13	11	6	8	67	7
Non-acquittement pension alimentaire Acc.	1								1	1	1	
Sous-total	1								1	1	1	
Total	26	8	11	15	19	6	13	11	7	9	68	7

Criminalité informatique

	2000	2015	2016	2017	2018	2019	2020	2021	2022	2023	2024	2025
Hacking Acc.		4	1	1	7	6	14	8	4	8	5	3
Tent.				1			1	1				
Sous-total		4	1	2	7	6	15	9	4	8	5	3
Faux en informatique Acc.			2	3	6	24	42	49	36	44	43	15
Tent.							1		1	1	1	
Sous-total			2	3	6	24	43	49	37	45	44	15
Fraude informatique Acc.		3	4	6	7	23	30	45	52	35	44	20
Tent.			1				1	1	1	1	3	2
Sous-total		3	5	6	7	23	31	46	53	36	47	22
Sabotage Acc.		1	1			1	1			1		1
Sous-total		1	1			1	1			1		1
Total		8	9	11	20	54	90	104	94	90	96	41



Exercice illégal de l'autorité publique

	2000	2015	2016	2017	2018	2019	2020	2021	2022	2023	2024	2025
Corruption publique Tent.	1											
Sous-total	1											
Total	1											

Autres infractions Code pénal

	2000	2015	2016	2017	2018	2019	2020	2021	2022	2023	2024	2025
Acc.					1							
Sous-total					1							
Total					1							

Contravention Code pénal

	2000	2015	2016	2017	2018	2019	2020	2021	2022	2023	2024	2025
Injures (Contravention) Acc.	8											
Sous-total	8											
Destruction d'animaux (Contravention) Acc.	2											
Sous-total	2											
Divagation d'animaux Acc.	1											
Sous-total	1											
Autres contraventions CP Acc.	6	2	1	1		1						
Sous-total	6	2	1	1		1						
Total	17	2	1	1		1						

STATISTIQUES POLICIERES DE CRIMINALITE

LIEU DE PERPETRATION: COMMUNE

Assenede

***ANNEXE II: DETAIL PAR CATEGORIE DE DELIT
LOIS SPECIALES***



Assenede

Infraction Lois spéciales

Drogues

			2000	2015	2016	2017	2018	2019	2020	2021	2022	2023	2024	2025
Détention	Acc.	33	33	28	16	23	5	21	26	37	33	26	30	6
	Sous-total	33	33	28	16	23	5	21	26	37	33	26	30	6
Usage	Usage en groupe	Acc.	3											
	Usage individuel	Acc.	6											
	Faciliter l'usage	Acc.	2		1				2			1	4	
	Désordre, scandale ou danger dans un espace public	Acc.						1			2	1		
	Sous-total	11	11	1				1	2		2	2	4	
Importation et exportation	Acc.	24	24		1	2	3	5	3	2	2			
	Sous-total	24	24		1	2	3	5	3	2	2			
Fabrication	Acc.			4	5	6	5	9	6	5	2	3	1	2
	Tent.				1									
	Sous-total			4	6	6	5	9	6	5	2	3	1	2
Commerce	Acc.	2	2	6	8	7	3	8	5	12	7	4	7	1
	Sous-total	2	2	6	8	7	3	8	5	12	7	4	7	1
Autres	Acc.	1	1				1			1	1	1		
	Sous-total	1	1				1			1	1	1		
	Total	71	71	38	32	38	17	44	42	57	47	36	42	9

Législation sur les étrangers

			2000	2015	2016	2017	2018	2019	2020	2021	2022	2023	2024	2025
Transmigration illégale	Mariages simulés/blancs sans récompense/contrainte	Acc.		2	4	2	2	1				2	2	
		Tent.												1
	Cohab. légale de complais. sans récompense/contr.	Acc.										2	1	
	Accès au territoire	Acc.		1	4							1		1
	Séjour	Acc.		1	2	3		3	1		1	2	5	
	Pas de port de documents d'identité ou de voyage	Acc.						1						
	Inscription au registre des étrangers	Acc.		6	10	6			1			1		
	Reconnaissance fraudul. sans récompense/contrainte	Acc.												1
	Sous-total			10	20	11	2	5	2		2	7	8	3
Trafic d'êtres humains	Acc.				1									
	Sous-total				1									
	Total			10	21	11	2	5	2		2	7	8	3



Environnement

			2000	2015	2016	2017	2018	2019	2020	2021	2022	2023	2024	2025
Déchets	Déchets par professionnel	Acc.		1	1	1	1				1	2	2	
	Déchets par particulier	Acc.		3	4	6	10	7	6	8	7	5	8	4
	Déchets par personne indéterminée	Acc.	11											
	Déchets: permis/autorisation	Acc.			1					2		5	2	
	Sous-total		11	4	6	7	11	7	6	10	8	12	12	4
Autres que déchets	Urbanisme	Acc.	6	7	3	4	2	1	3	8	3	1	3	2
	Permis d'environnement	Acc.			1				1			1		
	Pollution de l'eau	Acc.	3		1									
	Pollution de l'air	Acc.	1											
	Pollution du sol	Acc.										1		
	Autres nuisances en matière d'environnement	Acc.	3										1	
	Sous-total		13	7	5	4	2	1	4	8	3	3	4	2
Biodiversité / Faune et flore	Bien-être animal	Acc.	10	2	3	3		1	2	3	5	5	4	1
	Protection de la nature	Acc.	4			2	1		1					
	Permis / autorisation animaux	Acc.		1										
	Destruction d'animaux	Acc.	1			1	1	2						
	Santé des animaux	Tent.							1					
	Sous-total		15	3	3	6	2	3	4	3	5	5	5	1
Non spécifié	Acc.	1												
	Sous-total		1											
	Total		40	14	14	17	15	11	14	21	16	20	21	7



Armes et explosifs

			2000	2015	2016	2017	2018	2019	2020	2021	2022	2023	2024	2025
Détention illégale	Arme à feu	Acc.		16	20	16	32	5	6	6	4	1	2	4
	Arme blanche ou non à feu	Acc.		1	3	1	5	5	4	6	3	6	2	3
	Munition	Acc.				1	1		2				1	
	Non spécifié	Acc.	5						1		1			
		Sous-total	5	17	23	18	38	10	13	12	8	7	5	7
Port / transport illégal	Arme à feu	Acc.				1	1		1		2			
	Arme blanche ou non à feu	Acc.		1	1	3	3	2	4	7	4	4		
	Pièces/accessoires	Acc.			1									
	Non spécifié	Acc.	2											
		Sous-total	2	1	2	4	4	2	5	7	6	4		
Commerce illégal	Arme à feu	Acc.							2	1				
	Munition	Acc.									1			
	Pièces/accessoires	Acc.												1
	Non spécifié	Acc.							1					
		Sous-total							3	1	1			1
Fabrication / réparation illégale	Arme à feu	Acc.										1		
		Sous-total										1		
Autre	Mesures de sécurité	Acc.							3					
		Sous-total							3					
		Total	7	18	25	22	42	12	24	20	15	12	5	8

FPF/DGR/DRI/BIPOL - Statistiques policières de criminalité (date de clôture: 31/10/2025)
 Les données pour les années 2001 jusqu'à 2014 ne sont plus publiées mais restent disponibles sur demande auprès du service BIPOL.
 Les données pour 2025 ne concernent que le 1er semestre.



Protection de la personne

			2000	2015	2016	2017	2018	2019	2020	2021	2022	2023	2024	2025
Discrimination	Incitation à la discrimination	Acc.											1	
	Racisme et xénophobie	Acc.											1	
		Sous-total											2	
Droits d'auteur		Acc.			1									
		Sous-total			1									
Protection de la vie privée		Acc.	3	1	1		1							
		Sous-total	3	1	1		1							
Caméras de surveillance		Acc.						1						
		Sous-total						1						
Droit à l'image		Acc.										1	1	
		Sous-total										1	1	
		Total	3	1	2		1	1				1	3	



Assenede

Infraction Lois spéciales

Hormones et dopage

		2000	2015	2016	2017	2018	2019	2020	2021	2022	2023	2024	2025
Détention	Acc.			2	1	1			1		1		1
	Sous-total:			2	1	1			1		1		1
Usage	Acc.					1							
	Sous-total:					1							
Fabrication et distribution	Acc.					1							
	Sous-total:					1							
	Total:			2	1	3			1		1		1

Protection de la jeunesse

		2000	2015	2016	2017	2018	2019	2020	2021	2022	2023	2024	2025
Législation sur l'obligation scolaire	Acc.										1	1	
	Sous-total:										1	1	
Législation sur la protection de la jeunesse	Acc.	1	8	10	5	5	13	12	9	12	24	14	10
	Sous-total:	1	8	10	5	5	13	12	9	12	24	14	10
	Total:	1	8	10	5	5	13	12	9	12	25	15	10



Code pénal social

		2000	2015	2016	2017	2018	2019	2020	2021	2022	2023	2024	2025
Harcèlement au travail	Acc.							1					
	Sous-total:							1					
Temps de travail	Acc.							1					
	Sous-total:							1					
Rémunération et autres avantages patrimoniaux	Acc.		1										
	Sous-total:		1										
Fraude sociale aux cotisations (travail au noir)	Acc.				1				1				
	Sous-total:				1				1				
Infr. contre foi publique en droit pénal social	Acc.				1	1	1	1	1	1			
	Sous-total:				1	1	1	1	1	1			
Escroquerie en droit pénal social	Acc.				1		1	3	1		1		1
	Sous-total:				1		1	3	1		1		1
Autres	Acc.		1		1	1		1			1		
	Sous-total:		1		1	1		1			1		
	Total:		2		4	2	2	7	3	1	2		1

Ivresse et alcool

		2000	2015	2016	2017	2018	2019	2020	2021	2022	2023	2024	2025
Ivresse publique	Acc.	3		11	4	2		3	5	8	3	4	3
	Sous-total:	3		11	4	2		3	5	8	3	4	3
Heure de fermeture d'établiss. hôteliers	Acc.		1										
	Sous-total:		1										
	Total:	3	1	11	4	2		3	5	8	3	4	3

Registre de population

		2000	2015	2016	2017	2018	2019	2020	2021	2022	2023	2024	2025
	Acc.	8	26	24	35	24	22	26	33	21	24	17	7
	Sous-total:	8	26	24	35	24	22	26	33	21	24	17	7
	Total:	8	26	24	35	24	22	26	33	21	24	17	7



Carte d'identité

		2000	2015	2016	2017	2018	2019	2020	2021	2022	2023	2024	2025
Refus de présentation	Acc.						2						
	Sous-total:						2						
Non spécifié	Acc.		1										
	Sous-total:		1										
Autres	Acc.						1						
	Sous-total:						1						
	Total:		1				3						

Santé publique

		2000	2015	2016	2017	2018	2019	2020	2021	2022	2023	2024	2025
Politique de la santé	Acc.								1				
	Sous-total:								1				
Interdiction de fumer	Acc.		1										
	Sous-total:		1										
Refus ou négligence respect mesures	Acc.							112	70	1			
	Sous-total:							112	70	1			
Autres	Acc.	1						3			1		
	Sous-total:	1						3			1		
	Total:	1	1					115	71	1	1		

Travail

		2000	2015	2016	2017	2018	2019	2020	2021	2022	2023	2024	2025
Commerce ambulant	Acc.	1	1										
	Sous-total:	1	1										
Fraude sociale aux cotisations (travail au noir)	Acc.	1						2					
	Sous-total:	1						2					
Autres	Acc.	1		1				1		1			
	Sous-total:	1		1				1		1			
	Total:	3	1	1				3		1			



Protection des revenus publics

		2000	2015	2016	2017	2018	2019	2020	2021	2022	2023	2024	2025
Douane et accises	Acc.										1		
	Sous-total:										1		
Fraude fiscale - impôts sur le revenu	Acc.	1				1							
	Sous-total:	1				1							
Non spécifié	Acc.	1	3	1	2								
	Sous-total:	1	3	1	2								
	Total:	2	3	1	2	1					1		

Législation économique

		2000	2015	2016	2017	2018	2019	2020	2021	2022	2023	2024	2025
Sociétés	Acc.			4	10	9	2	1	1		2	3	
	Sous-total:			4	10	9	2	1	1		2	3	
Autres	Acc.			1									
	Sous-total:			1									
	Total:			5	10	9	2	1	1		2	3	

Pratiques commerciales

		2000	2015	2016	2017	2018	2019	2020	2021	2022	2023	2024	2025
Pratiques du marché et protection du consommateur	Acc.			1									
	Sous-total:			1									
Autres	Acc.		1					1					
	Sous-total:		1					1					
	Total:		1	1				1					



Autres lois spéciales

		2000	2015	2016	2017	2018	2019	2020	2021	2022	2023	2024	2025
Transport	Acc.										1		
	Sous-total:										1		
Energie	Acc.				1								
	Sous-total:				1								
Dégradation involontaire câbles télécommunication	Acc.		9	5	6	2	3	1	4	6	2	1	2
	Sous-total:		9	5	6	2	3	1	4	6	2	1	2
Autres	Acc.	9		3					1				
	Sous-total:	9		3					1				
	Total:	9	9	8	6	3	3	1	5	6	3	1	2

STATISTIQUES POLICIERES DE CRIMINALITE

LIEU DE PERPETRATION: COMMUNE

Assenede

***ANNEXE III: DETAIL
FIGURES CRIMINELLES / PHENOMENES***



Assenede

FC Vol moyen de transport

		2000	2015	2016	2017	2018	2019	2020	2021	2022	2023	2024	2025
Vol de voiture	Acc.	9	2	3	2	3	7	2	1		2	1	
	Tent.	2		1	2						1		
	Total	11	2	4	4	3	7	2	1		3	1	
Vol de moto	Acc.	1	3	1	2	1				1		1	
	Total	1	3	1	2	1				1		1	
Vol dans les garages	Acc.		1				1						
	Total		1				1						
Vol de vélomoteur	Acc.	6	3	2	5	2	1	2		3			1
	Tent.		1									1	
	Total	6	4	2	5	2	1	2		3		1	1
Vol de vélo	Acc.	27	14	18	13	14	8	12	9	6	10	11	3
	Tent.	1		1									
	Total	28	14	19	13	14	8	12	9	6	10	11	3



FC Cambriolage

		2000	2015	2016	2017	2018	2019	2020	2021	2022	2023	2024	2025
Cambriolage dans habitation	Acc.	18	11	9	17	14	21	9	6	8	17	7	3
	Tent.	13	10	12	10	13	4	8	3	4	10	7	2
	Total	31	21	21	27	27	25	17	9	12	27	14	5
Cambriolage ds entreprise ou commerce	Acc.	6	6	8	7	4	3	1		1	2		
	Tent.	2	5	3	3	4					2		
	Total	8	11	11	10	8	3	1		1	4		
Cambriolage ds service public ou bâtiment administ	Acc.	3	3	4	1	2	1	1	1	1	5	1	
	Tent.	1		2	1	1	1		2		2		1
	Total	4	3	6	2	3	2	1	3	1	7	1	1
Vol au béliér	Acc.				1								
	Total				1								
Cambriolage dans bâtiment (total)	Acc.	27	20	21	25	20	25	11	7	10	24	8	3
	Tent.	16	15	17	14	18	5	8	5	4	14	7	3
	Total	43	35	38	39	38	30	19	12	14	38	15	6

FC Vol autre

		2000	2015	2016	2017	2018	2019	2020	2021	2022	2023	2024	2025
Vol à main armée	Acc.	2								2			
	Tent.	1						1	1				
	Total	3						1	1	2			
Vol avec violence sans arme	Acc.	3	1	2		4	3		1	4	6		2
	Tent.		2	1	1	3	1		1	2	1	1	1
	Total	3	3	3	1	7	4		2	6	7	1	3
Vol dans ou sur un véhicule	Acc.	13	8	15	10	9	10	14	6	4	4	2	
	Tent.	4	3	1	3		4	1	3		2		1
	Total	17	11	16	13	9	14	15	9	4	6	2	1
Vol d'armes et explosifs	Acc.	1	1	1		1	2	1				1	
	Total	1	1	1		1	2	1				1	



FC Vol autre

		2000	2015	2016	2017	2018	2019	2020	2021	2022	2023	2024	2025
Vol à l'arraché	Acc.	1				3	1						
	Tent.												1
	Total	1				3	1						1
Vol à la tire	Acc.	1	2	2	1	1	2			1	1		
	Tent.												
	Total	1	2	2	1	1	2			1	1		
Vol à l'étalage	Acc.		24	22	11	8	8	7	22	23	14	5	4
	Tent.					1		1					
	Total		24	22	11	9	8	8	22	23	14	5	4
Vol par ruse	Acc.	1	1		2	2	2	1		1	1		
	Tent.												
	Total	1	1		2	2	2	1		1	1		
Vol de métaux	Acc.		1	2	4		4	4	2	2	1	1	
	Tent.												
	Total		1	2	4		4	4	2	2	1	1	
Vol sur les chantiers	Acc.	2		3	10	6	4		2	2	3	1	
	Tent.	1	1		1							1	
	Total	3	1	3	11	6	4		2	2	3	2	
Vol d'animaux	Acc.		2	4	4	1	1	1			3		1
	Tent.												
	Total		2	4	4	1	1	1			3		1

Criminalité ICT

		2000	2015	2016	2017	2018	2019	2020	2021	2022	2023	2024	2025
Fraude de cartes de paiements	Acc.		2	3		2	2	1	2	5	2	3	1
	Tent.			1									
	Total		2	4		2	2	1	2	5	2	3	1
Phishing	Acc.			2	3	2	3	12	19	16	13	27	15
	Tent.									1		3	1
	Total			2	3	2	3	12	19	17	13	30	16
Ransomware	Acc.						1						
	Tent.												
	Total						1						



FC Autre

		2000	2015	2016	2017	2018	2019	2020	2021	2022	2023	2024	2025
Violence contre les métiers d'intérêt général	Acc.				2	1		1	3	1	3	1	
	Total				2	1		1	3	1	3	1	
Graffiti	Acc.					1	3	1	2	2	1	2	1
	Total					1	3	1	2	2	1	2	1
Dégradation de voiture	Acc.	4	33	30	26	16	20	17	14	12	12	19	3
	Total	4	33	30	26	16	20	17	14	12	12	19	3
Rixe au couteau	Acc.	1	1		1						1		
	Tent.				1								
	Total	1	1		2						1		



PH Violence intrafamiliale (VIF)

		2000	2015	2016	2017	2018	2019	2020	2021	2022	2023	2024	2025
VIF: physique, dans le couple	Acc.	11	19	24	20	28	30	31	36	29	24	17	14
	Tent.								1		1		1
	Total	11	19	24	20	28	30	31	37	29	25	17	15
VIF: physique, envers des descendants	Acc.	1	3	1	3	4	2	6	4	4	4	8	2
	Tent.					1							
	Total	1	3	1	3	5	2	6	4	4	4	8	2
VIF: physique, envers d'autres membres	Acc.	14	5	7	4	5	4	6	6	4	7	5	4
	Tent.												
	Total	14	5	7	4	5	4	6	6	4	7	5	4
VIF: sexuelle, dans le couple	Acc.						1	1			1		
	Tent.												
	Total						1	1			1		
VIF: sexuelle, envers des descendants	Acc.			1	2	1	1		2				
	Tent.												
	Total			1	2	1	1		2				
VIF: sexuelle, envers d'autres membres	Acc.		1								1		
	Tent.												
	Total		1								1		
VIF: psychique, dans le couple	Acc.	25	15	16	17	24	15	20	15	12	13	69	11
	Tent.												
	Total	25	15	16	17	24	15	20	15	12	13	69	11
VIF: psychique, envers des descendants	Acc.			1	1		2	3	1			2	2
	Tent.												
	Total			1	1		2	3	1			2	2
VIF: psychique, envers d'autres membres	Acc.			1	2	2		4	1	1	3	2	
	Tent.												
	Total			1	2	2		4	1	1	3	2	
VIF: économique, dans le couple	Acc.		4	1	1	1	1	3	7	1	1	2	
	Tent.												
	Total		4	1	1	1	1	3	7	1	1	2	
VIF: économique, envers des descendants	Acc.									1			
	Tent.												
	Total									1			
VIF: économique, envers d'autres membres	Acc.	1	1	2	1	3				2	2	3	
	Tent.												
	Total	1	1	2	1	3				2	2	3	



PH Hormones et dopage

		2000	2015	2016	2017	2018	2019	2020	2021	2022	2023	2024	2025
Dopage humain	Acc.			2	1	1			1		1		1
	Total			2	1	1			1		1		1
Engraissement illégal	Acc.			1									
	Total			1									

PH Drogues

		2000	2015	2016	2017	2018	2019	2020	2021	2022	2023	2024	2025
Vente de cocaïne	Acc.		1	3			4		4	5			
	Total		1	3			4		4	5			
Import-export de cocaïne	Acc.			1			1			1			
	Total			1			1			1			
Production de drogues synthétiques	Acc.								1	2			
	Total								1	2			
Import-export de drogues synthétiques	Acc.						1						
	Total						1						
Vente de drogues synthétiques	Acc.		3	2	1		4		3	1		2	
	Total		3	2	1		4		3	1		2	
Production de cannabis (culture)	Acc.		2	3	3	3	5	5	3		2		1
	Total		2	3	3	3	5	5	3		2		1
Import-export de cannabis en grande quantité	Acc.							2		1			
	Total							2		1			
Vente de cannabis en grande quantité	Acc.							1		1			
	Total							1		1			

PH Trafic d'armes

		2000	2015	2016	2017	2018	2019	2020	2021	2022	2023	2024	2025
Commerce et production d'arme à feu et mun.	Acc.							3	1	1	1		1
	Total							3	1	1	1		1



PH Traite des êtres humains

		2000	2015	2016	2017	2018	2019	2020	2021	2022	2023	2024	2025
TEH - exploitation sexuelle	Acc.	1	1	1			2				1	1	
	Total	1	1	1			2				1	1	

PH Violence dans l'espace public

		2000	2015	2016	2017	2018	2019	2020	2021	2022	2023	2024	2025
Violence physique (transport public)	Acc.										1	1	
	Total										1	1	
Violence physique (voie publique)	Acc.	8	11	7	14	16	11	7	21	17	13	8	9
	Tent.			1		1		2	3				
	Total	8	11	8	14	17	11	9	24	17	13	8	9
Violence physique (autre endroit public)	Acc.		1	1								1	1
	Total		1	1								1	1
Violence physique (endroit accessible au public)	Acc.	12	8	1	9	10	3	1	7	6	4	4	4
	Tent.											1	
	Total	12	8	1	9	10	3	1	7	6	4	5	4
Violence sexuelle (transport public)	Acc.												1
	Total												1
Violence sexuelle (voie publique)	Acc.		1	2	1		4	1	1				
	Tent.	1											
	Total	1	1	2	1		4	1	1				
Violence sexuelle (autre endroit public)	Acc.											1	
	Total											1	
Violence sexuelle (endroit accessible au public)	Acc.	1		1	4	2	2			2		1	
	Total	1		1	4	2	2			2		1	
Violence psychique (transport public)	Acc.								2				
	Total								2				
Violence psychique (voie publique)	Acc.	13	13	9	8	16	13	10	9	12	12	9	6
	Total	13	13	9	8	16	13	10	9	12	12	9	6



PH Violence dans l'espace public

		2000	2015	2016	2017	2018	2019	2020	2021	2022	2023	2024	2025
Violence psychique (autre endroit public)	Acc.			1	1			1					1
	Total			1	1			1					1
Violence psychique (endroit accessible au public)	Acc.	4		4	4	5	2	2	1	3	2	1	2
	Total	4		4	4	5	2	2	1	3	2	1	2
Vol à main armée (voie publique)	Tent.	1											
	Total	1											
Vol à main armée (endroit accessible au public)	Acc.	2											
	Tent.							1					
	Total	2						1					
Vol avec violence sans arme (voie publique)	Acc.	1	1			2	1						
	Tent.						1						1
	Total	1	1			2	2						1
Vol avec violence sans arme (endr. acces. au pub.)	Acc.								1	1	1		
	Tent.			1									
	Total			1					1	1	1		

PH Autre

		2000	2015	2016	2017	2018	2019	2020	2021	2022	2023	2024	2025
Faux policiers	Tent.						1						
	Total						1						
Cyberharcèlement	Acc.	9	9	15	12	11	12	2	3	2	2	1	2
	Total	9	9	15	12	11	12	2	3	2	2	1	2
Fraude à l'identité	Acc.			2	3	1	2	4	3	6	5	5	
	Total			2	3	1	2	4	3	6	5	5	



STATISTIQUES POLICIERES DE CRIMINALITE

LIEU DE PERPETRATION: COMMUNE

Assenede

***ANNEXE IV: FAITS ENREGISTRES
NON CRIMINELS***



Assenede

Faits non criminels

Maladies / Décès / Disparition

	2000	2015	2016	2017	2018	2019	2020	2021	2022	2023	2024	2025
Suicide	7	3	5	3	5	9	2	6	8	7	5	5
Personne malade	10	9	12	12	10	10	11	14	8	8	8	2
Décès suspect	1	2	1			2	3	4	3	2	1	
Décès naturel		5	3	2	4	3		1		1		
Disparition (personne disparue)	25	19	7	8	6	6	1	5	6	6	5	1
Accident (sauf roulage)	9	5	1	5	1	1	2	1	2	1	1	
Sécurité des travailleurs (accident du travail)										1		
Total	52	43	29	30	26	31	19	31	27	26	20	8

Appels

	2000	2015	2016	2017	2018	2019	2020	2021	2022	2023	2024	2025
Alarme	6		4									
Appels			3		1	2	1	1	1		4	
Total	6		7		1	2	1	1	1		4	

Problèmes sociaux

	2000	2015	2016	2017	2018	2019	2020	2021	2022	2023	2024	2025
Différends familiaux	58	21	22	22	22	31	12	14	9	9	8	6
Différend (pas de coups)	22	10	9	3	2	2	2	2	2	3	2	
Affaire civile	8	5	6	2	3	2	2	1	1			
Protection de la jeunesse	22	25	19	1	3	4	2	3	5	6	6	2
Autres	5	3	4	4	9	13	10	9	11	18	12	6
Total	115	64	60	32	39	52	28	29	28	36	28	14



Catastrophes

	2000	2015	2016	2017	2018	2019	2020	2021	2022	2023	2024	2025
Dégâts tempête	2			1								
Dégâts eau										1		
Autres	1											
Total	3			1						1		

Ordre public

	2000	2015	2016	2017	2018	2019	2020	2021	2022	2023	2024	2025
Troubles		1			1	2		3		2	1	1
Total		1			1	2		3		2	1	1

Agissements suspects

	2000	2015	2016	2017	2018	2019	2020	2021	2022	2023	2024	2025
	6	5	2	4	1	4	1	4	2			
Total	6	5	2	4	1	4	1	4	2			

Objets trouvés

	2000	2015	2016	2017	2018	2019	2020	2021	2022	2023	2024	2025
	4	1	1		1	1			1			1
Total	4	1	1		1	1			1			1

Objets perdus

	2000	2015	2016	2017	2018	2019	2020	2021	2022	2023	2024	2025
	105	284	264	313	211	154	137	135	157	156	162	85
Total	105	284	264	313	211	154	137	135	157	156	162	85



Autres non-infractions

	2000	2015	2016	2017	2018	2019	2020	2021	2022	2023	2024	2025
Ordonnance de capture									1			
Non-respect des conditions		2	1	6	1	1	2	2	4	4	4	
Procès-verbal d'information	9	19	13	12	4	4	4		1	5	2	1
Notification		11	7	6	10	3	9	6	7	10	16	6
Dégradation involontaire câbles (non-télécom)		2	2		1	1	1	1	2	1	1	2
Demande signalement surveillance électronique								3	8	13	14	
Fonction de contrôle armes								3		1		
Non spécifié			1									
Autres non infractions	7											
Total	16	34	24	24	16	9	16	15	23	34	37	9