

STATISTIQUES POLICIERES DE CRIMINALITE

LIEU DE PERPETRATION: COMMUNE

Aalter

2000 - 1er Semestre 2025

Police fédérale - DGRIDRIIBIPOL

STATISTIQUES POLICIERES DE CRIMINALITE

LIEU DE PERPETRATION: COMMUNE

Aalter

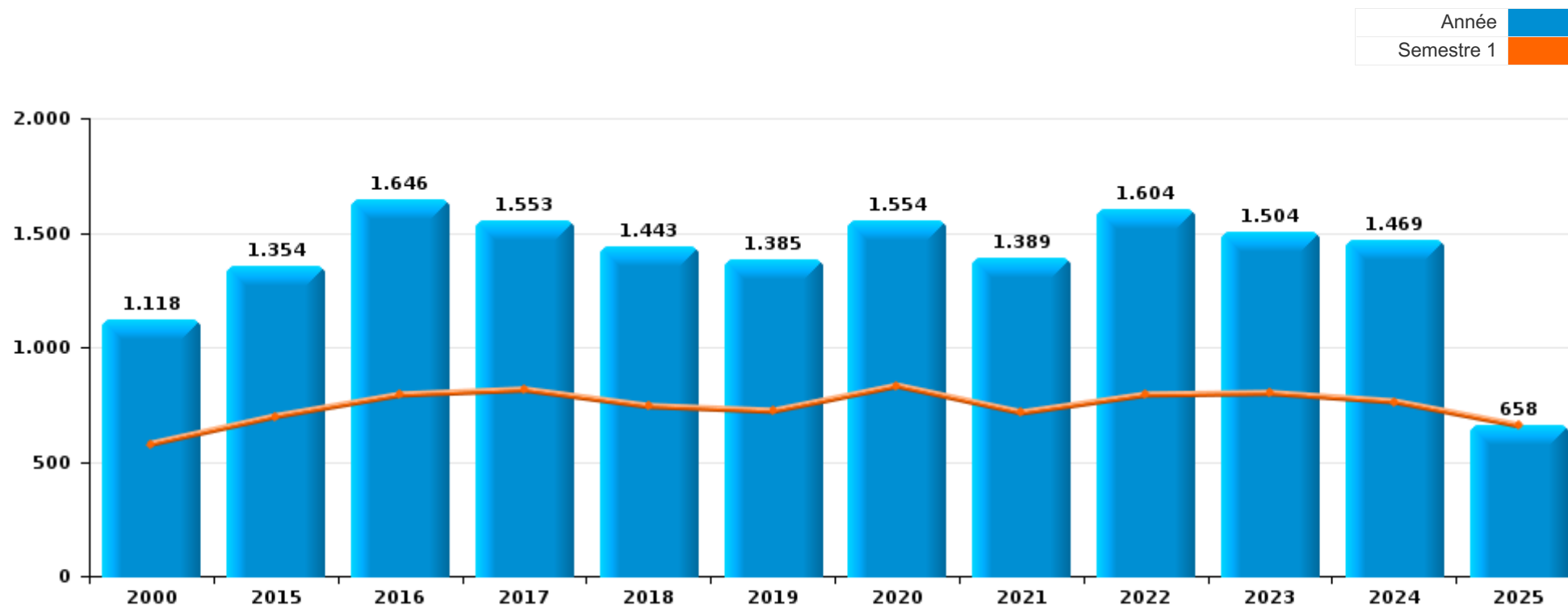
PARTIE I : INFRACTIONS JUDICIAIRES

CRIMINALITE ENREGISTREE COMMISE AU NIVEAU DE LA COMMUNE



Aalter

	2000	2015	2016	2017	2018	2019	2020	2021	2022	2023	2024	2025
Nombre total des délits	1.118	1.354	1.646	1.553	1.443	1.385	1.554	1.389	1.604	1.504	1.469	658



FPF/DGR/DRI/BIPOL - Statistiques policières de criminalité (date de clôture: 31/10/2025)

Les données pour les années 2001 jusqu'à 2014 ne sont plus publiées mais restent disponibles sur demande auprès du service BIPOL.

Les données pour 2025 ne concernent que le 1er semestre.



Aalter

	2000	2015	2016	2017	2018	2019	2020	2021	2022	2023	2024	2025
Vol et extorsion	440	414	441	363	366	390	234	284	379	376	356	143
Fraude	127	143	218	113	130	146	173	138	209	201	146	83
Dégradation de la propriété	135	151	156	153	143	146	91	128	124	145	170	58
Environnement	63	134	116	183	132	81	115	103	116	64	42	14
Infr. contre l'intégrité physique	71	91	90	84	101	89	86	73	122	92	124	49
Drogues	66	41	95	102	95	84	55	82	66	62	74	24
Législation sur les étrangers	10	35	71	68	64	73	73	75	66	107	95	48
Infr. contre autres valeurs morales et sentiments	24	84	98	67	63	61	72	44	72	97	61	28
Criminalité informatique		30	43	32	27	35	85	97	114	81	119	62
Registre de population	9	30	39	48	43	53	57	75	76	41	47	18
Infr. contre la sécurité publique	41	23	34	37	20	40	35	32	52	50	32	25
Santé publique	10	1	1	2	1	2	272	83	11	2	2	
Infr. contre la famille	27	41	59	63	59	16	28	14	21	22	21	6
Protection de la jeunesse	1	15	24	34	30	38	29	23	38	48	52	21
Ivresse et alcool	5	21	39	45	20	21	21	30	20	13	27	13
Infr. contre les moeurs	12	14	14	22	9	12	25	24	26	28	24	29
Armes et explosifs	6	18	24	20	55	20	26	22	9	11	15	6
Infr. contre la foi publique	15	19	22	23	17	13	22	15	22	20	20	10
Infr. contre l'autorité publique	4	12	12	11	15	17	15	8	16	6	16	8
Code pénal social	1	4	6	20	11	10	10	14	16	7	2	4
Autres lois spéciales	10	3	6	12	11	7	7	6	7	11	10	1
Travail	8	8	3	4	9	4	4	6	7	6	4	1
Protection de la personne	2	2	9	10	5	6	11	5	1	1	4	4
Législation économique			3	9	6	11	5	1	7	9	3	1
Protection des revenus publics	2	11	7	16	7	5			1		1	
Pratiques commerciales	12		4	6		3	2	1	1			
Contravention Code pénal	15		1									
Marchand de sommeil			2	4	1	1	1	1	2			
Carte d'identité	1	3	2		1			1				
Traite des êtres humains		1	1	1	2			1	2			
Infr. contre la liberté individuelle		2		1				1	1	1		
Exercice illégal de l'autorité publique		1	1			1		2				
Exploitation de la mendicité		1	3									
Hormones et dopage			1								2	1
Sécurité privée		1	1									1
Infr. contre la Sécurité de l'Etat									1	1		
Autres infractions Code pénal										1		
Législation sur les élections	1											
Loi du football										1		
Sous-total	1.118	1.354	1.646	1.553	1.443	1.385	1.554	1.389	1.604	1.504	1.469	658
Contravention règlement policier local		122	71	84	101	81	78	95	102	97	36	27
Sous-total		122	71	84	101	81	78	95	102	97	36	27
Total	1.118	1.476	1.717	1.637	1.544	1.466	1.632	1.484	1.706	1.601	1.505	685

FPF/DGR/DRI/BIPOL - Statistiques policières de criminalité (date de clôture: 31/10/2025)

Les données pour les années 2001 jusqu'à 2014 ne sont plus publiées mais restent disponibles sur demande auprès du service BIPOL.

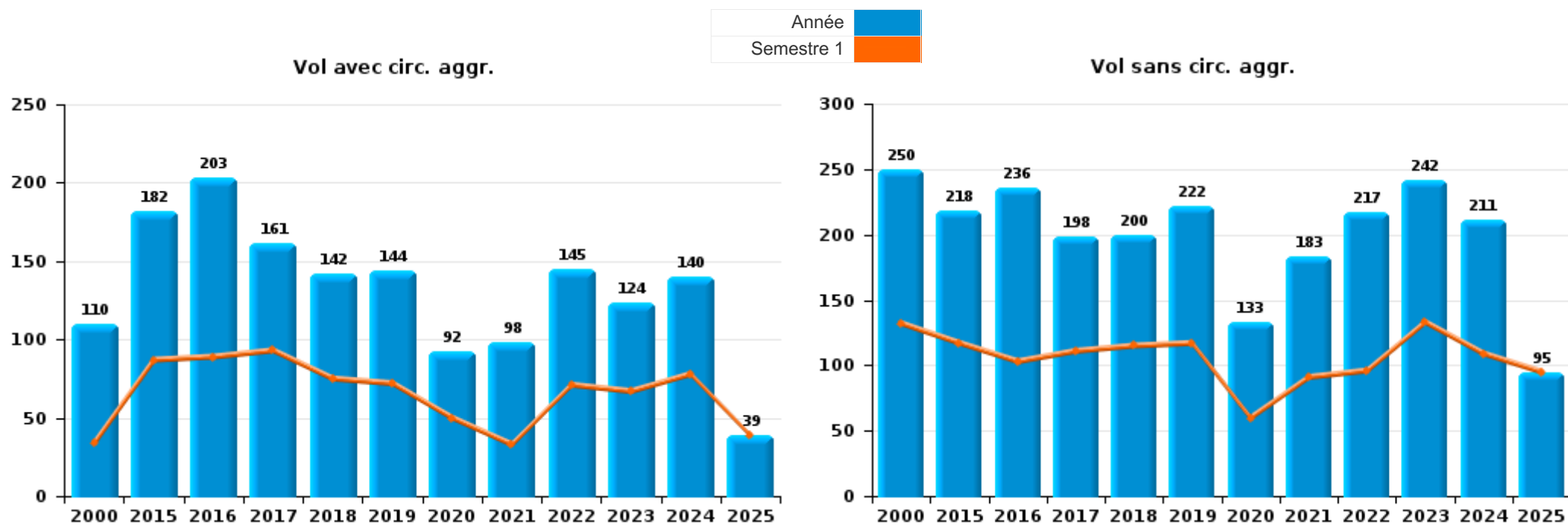
Les données pour 2025 ne concernent que le 1er semestre.



I.1. Catégorie des infractions : Vol et extorsion (top 5 des infractions au niveau national 2024)

Aalter

	2000	2015	2016	2017	2018	2019	2020	2021	2022	2023	2024	2025
Vol sans circ. aggr.	250	218	236	198	200	222	133	183	217	242	211	95
Vol avec circ. aggr.	110	182	203	161	142	144	92	98	145	124	140	39
Extorsion	1	14	2	4	24	23	9	3	17	10	5	9
Vol non spécifié	79					1						
Total	440	414	441	363	366	390	234	284	379	376	356	143





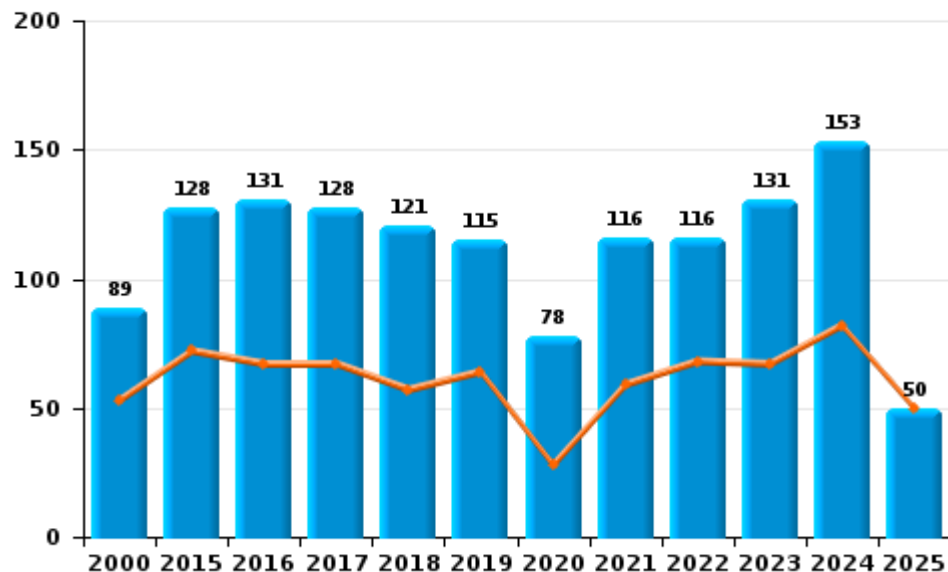
I.2. Catégorie des infractions : Dégradation de la propriété (top 5 des infractions au niveau national 2024)

Aalter

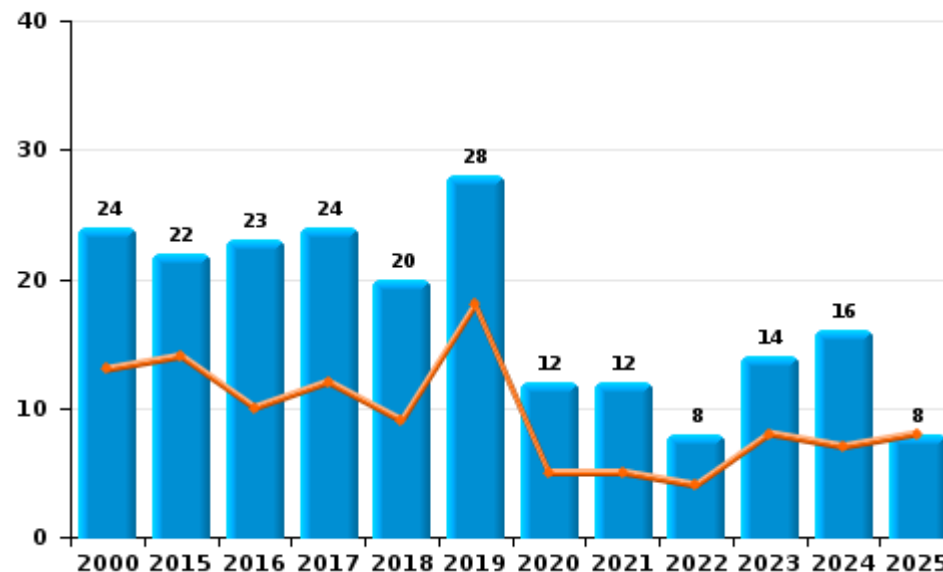
	2000	2015	2016	2017	2018	2019	2020	2021	2022	2023	2024	2025
Vandalisme	89	128	131	128	121	115	78	116	116	131	153	50
Incendie involontaire	22	18	20	22	16	20	9	11	6	4	6	4
Incendie volontaire	2	4	3	2	4	8	3	1	2	10	10	4
Destruction, dénaturation, dégradation	19	1	2	1	1	3	1				1	
Destruction par explosion volontaire	3				1							
Total	135	151	156	153	143	146	91	128	124	145	170	58



Vandalisme



Incendie

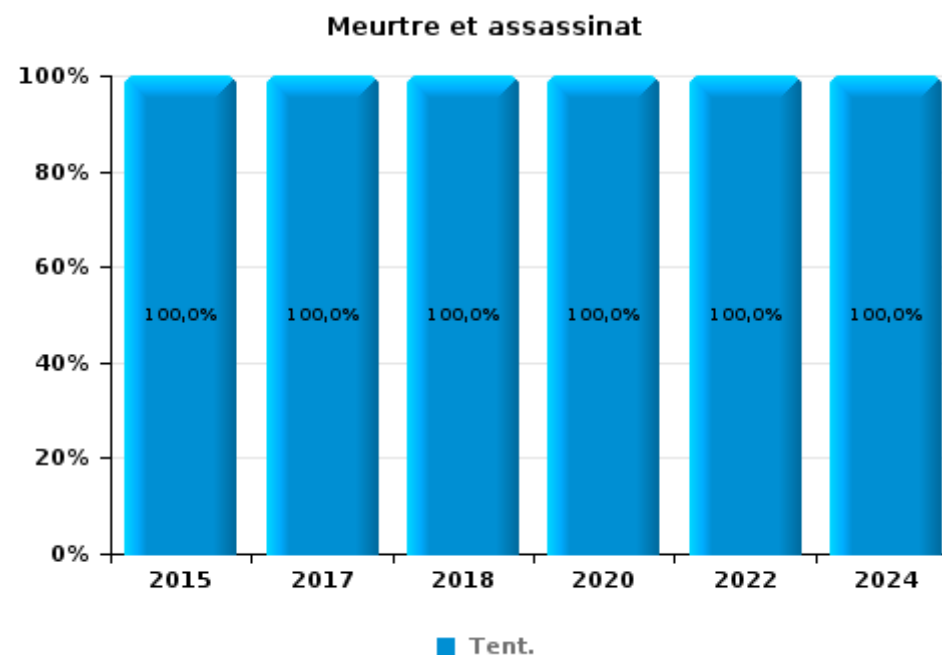
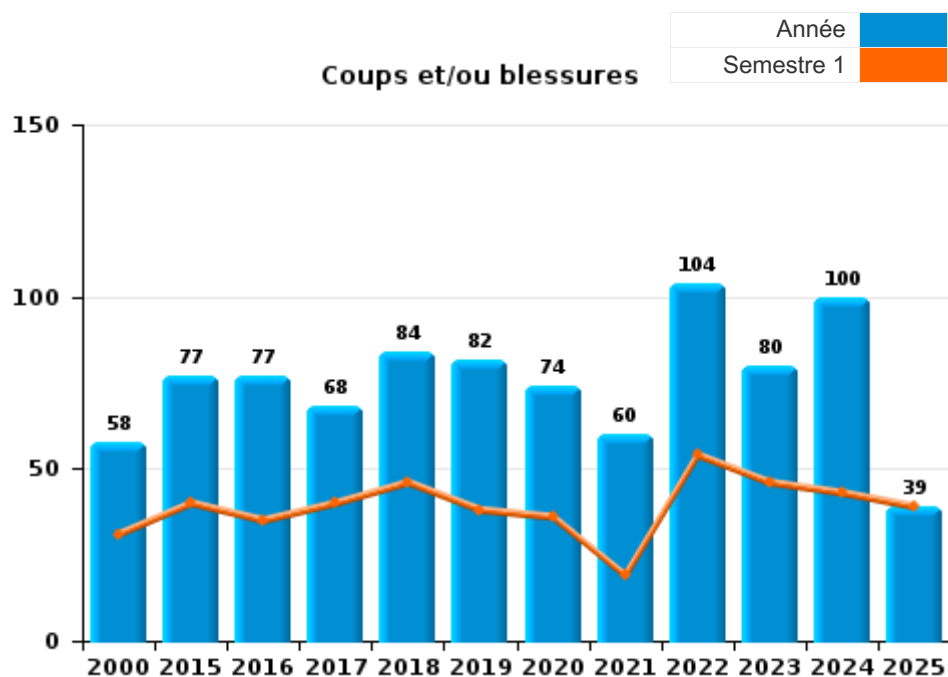




I.3. Catégorie des infractions : Infr. contre l'intégrité physique (top 5 des infractions au niveau national 2024)

Aalter

	2000	2015	2016	2017	2018	2019	2020	2021	2022	2023	2024	2025
Coups et/ou blessures	58	77	77	68	84	82	74	60	104	80	100	39
Autres	13	12	13	15	13	7	10	13	17	12	23	10
Meurtre et assassinat		2		1	4		2		1		1	
Total	71	91	90	84	101	89	86	73	122	92	124	49





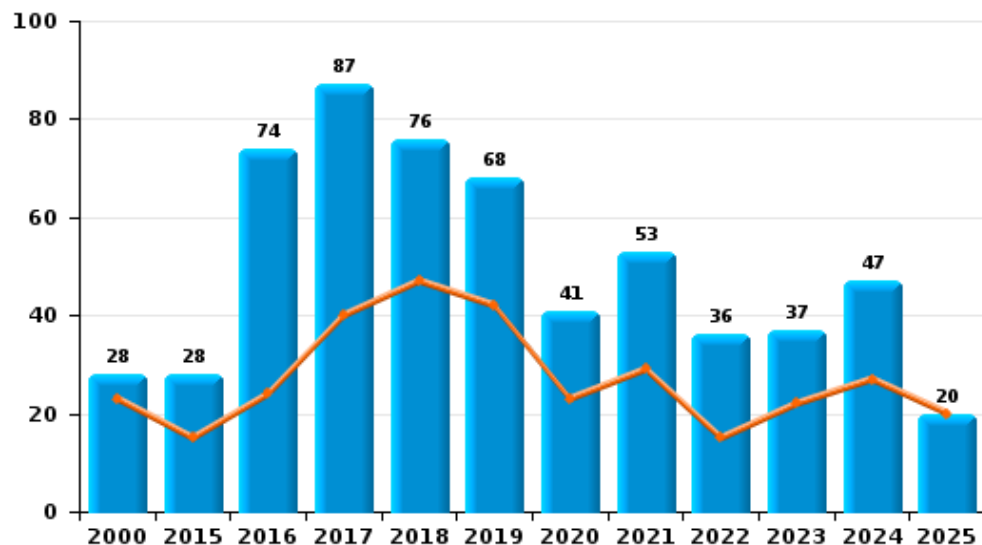
I.4. Catégorie des infractions : Drogues (top 5 des infractions au niveau national 2024)

Aalter

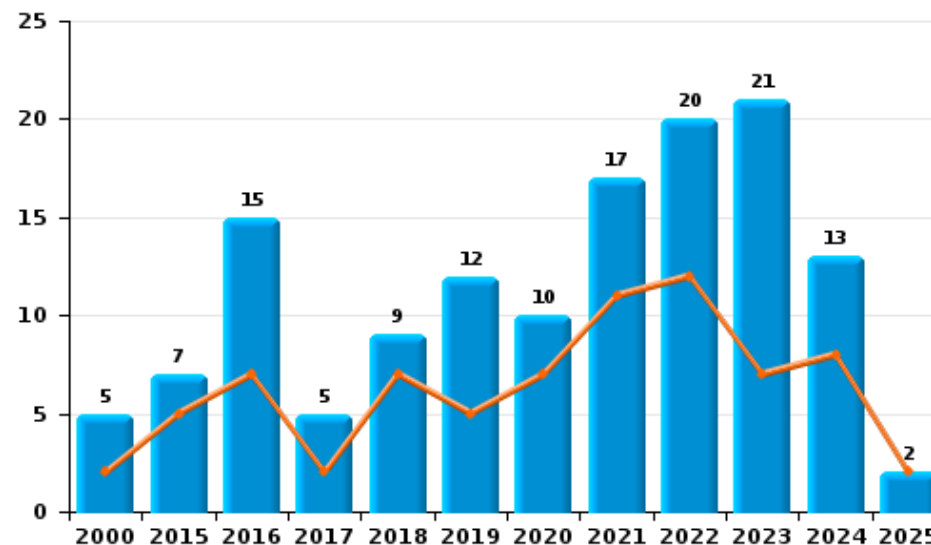
	2000	2015	2016	2017	2018	2019	2020	2021	2022	2023	2024	2025
Détention	28	28	74	87	76	68	41	53	36	37	47	20
Commerce	5	7	15	5	9	12	10	17	20	21	13	2
Usage	29		3	3	5	2	3	3	3	1	4	1
Fabrication		6	3	3	3	2		8	3	2	2	
Autres	1			1	2		1	1	2	1	5	
Importation et exportation	3			3					2		1	1
Protoxyde d'azote (gaz hilarant)											2	
Total	66	41	95	102	95	84	55	82	66	62	74	24

Année	
Semestre 1	

Détention



Commerce





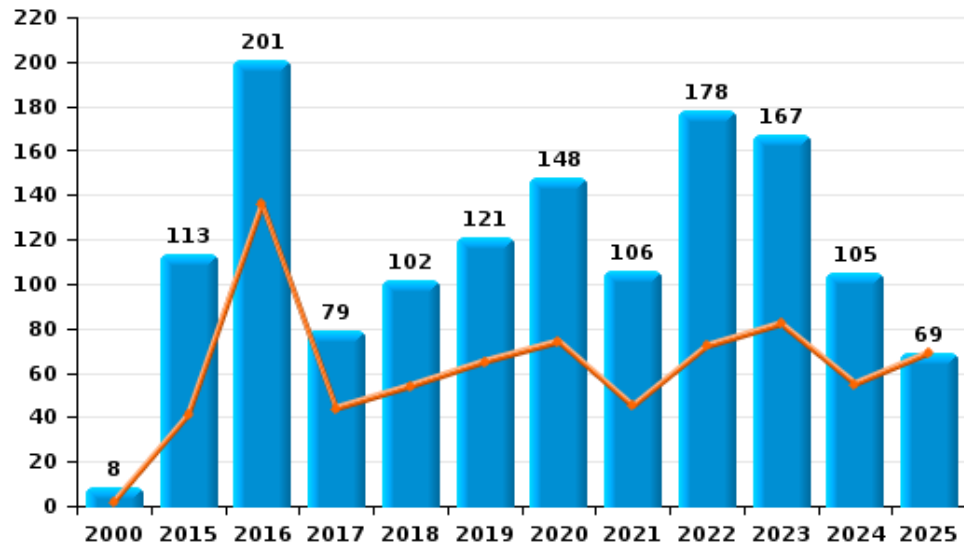
I.5. Catégorie des infractions : Fraude (top 5 des infractions au niveau national 2024)

Aalter

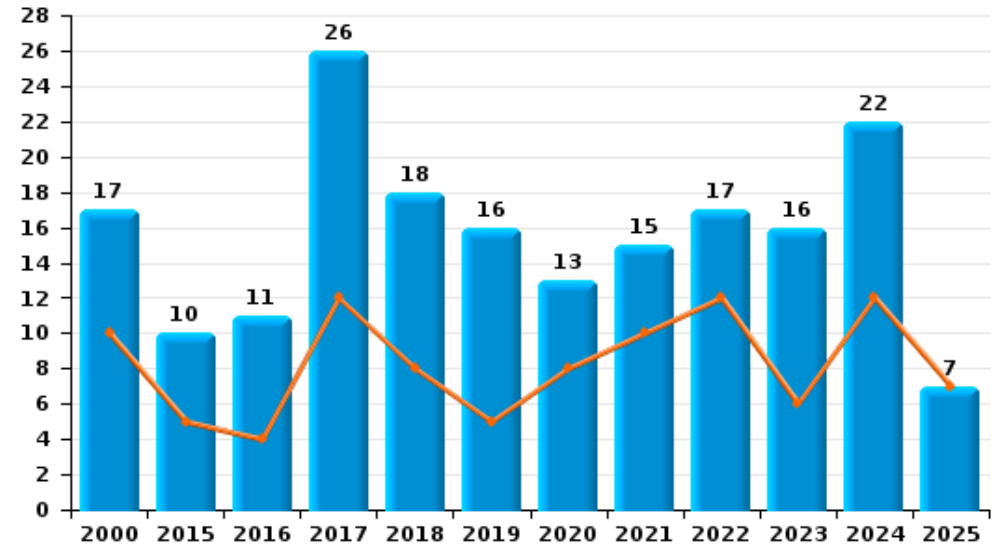
	2000	2015	2016	2017	2018	2019	2020	2021	2022	2023	2024	2025
Escroquerie	8	113	201	79	102	121	148	106	178	167	105	69
Abus de confiance et infr. apparentées	17	10	11	26	18	16	13	15	17	16	22	7
Détournement et destruction frauduleuse	94	8		5	4	2	9	3	3	7	7	2
Fraudes: Autres	3			2	4	4	3	12	7	10	6	4
Grivèlerie	5	11	4	1	1	1		2	2	1	1	
Infr. liées à l'insolvabilité		1			1	2			2		3	1
Recel			2								2	
Total	127	143	218	113	130	146	173	138	209	201	146	83



Escroquerie



Abus de confiance et infr. apparentées



FPF/DGR/DRI/BIPOL - Statistiques policières de criminalité (date de clôture: 31/10/2025)

Les données pour les années 2001 jusqu'à 2014 ne sont plus publiées mais restent disponibles sur demande auprès du service BIPOL.
Les données pour 2025 ne concernent que le 1er semestre.

STATISTIQUES POLICIERES DE CRIMINALITE

LIEU DE PERPETRATION: COMMUNE

Aalter

PARTIE II : FIGURES CRIMINELLES / PHENOMENES



Aalter

FC Vol moyen de transport

	2000	2015	2016	2017	2018	2019	2020	2021	2022	2023	2024	2025
Vol de voiture	32	5	6	6	1	7	2	2	2	4	2	3
Vol de moto	1		3					1	1			1
Vol dans les garages	1	1	2		1	2				1		
Vol de vélomoteur	9		2		1	4	3	1	5	1	4	3
Vol de vélo	88	55	90	81	80	72	37	62	76	77	70	31

FC Cambriolage

	2000	2015	2016	2017	2018	2019	2020	2021	2022	2023	2024	2025
Cambriolage dans habitation	99	80	90	79	66	70	43	54	96	83	83	24
Cambriolage ds entreprise ou commerce	22	37	36	12	8	7	3	8	9	8	13	4
Cambriolage ds service public ou bâtiment administ	2	4	2	5	6	2	1	4		2	5	2
Vol au béliier		1							1			
Cambriolage dans bâtiment (total)	123	121	125	96	80	78	47	66	105	93	101	30



FC Vol autre

	2000	2015	2016	2017	2018	2019	2020	2021	2022	2023	2024	2025
Vol à main armée	1	1			1	1			1		1	1
Vol avec violence sans arme	1	11	2	4	27	23	12	4	17	13	10	5
Vol dans ou sur un véhicule	34	50	48	35	24	33	16	13	33	61	30	17
Vol d'armes et explosifs		3	3	1	1	3			3	2	1	
Steaming		1								1		
Vol à l'arraché	1	5		2	2		2	2		3		
Vol à la tire	2	21	7	3	7	5	5	3	3	3	4	
Vol à l'étalage	9	15	7	12	35	30	19	17	23	32	25	12
Vol par ruse		7	6	2	7	9	1	4	6	2	5	7
Vol de métaux		9	10	7	2	4	2	4	9	5	8	2
Vol sur les chantiers	2	3	8	4	7	10	8	7	6	11	14	
Home-invasion						1					1	
Vol d'animaux		2	2	2	3	2		5	2	1	1	
Vol de cargaison												1

Criminalité ICT

	2000	2015	2016	2017	2018	2019	2020	2021	2022	2023	2024	2025
Fraude de cartes de paiements		4	4	9	3	2	3	4	2		13	1
Phishing		1			5	5	28	44	51	20	31	10
Ransomware								1				2
Shouldersurfing				4				1			1	
Skimming			1	2				1				

FC Autre

	2000	2015	2016	2017	2018	2019	2020	2021	2022	2023	2024	2025
Violence contre les métiers d'intérêt général	1	2	6	5	5	3	4	4	6	1	2	
Viol collectif		1		1						1	1	1
Graffiti	1	5	2			3	2	1	1	11	5	1
Dégradation de voiture	3	49	53	48	42	39	24	45	30	41	37	18
Rixe au couteau			2	2		1		1		1		



PH Violence intrafamiliale (VIF)

	2000	2015	2016	2017	2018	2019	2020	2021	2022	2023	2024	2025
VIF: physique, dans le couple	5	26	25	23	37	35	30	25	47	33	41	11
VIF: physique, envers des descendants		1	1	4	2	4	6	6	8	7	11	3
VIF: physique, envers d'autres membres	15	9	7	8	3	6	6	2	10	10	2	5
VIF: sexuelle, dans le couple							1				1	1
VIF: sexuelle, envers des descendants	1	3	1	3		3	1				1	
VIF: sexuelle, envers d'autres membres	1	1										
VIF: psychique, dans le couple	24	42	55	61	57	19	29	13	28	36	29	8
VIF: psychique, envers des descendants		1		2		2	1		2		3	2
VIF: psychique, envers d'autres membres		1	1	1	2	3	1		3	4	4	3
VIF: économique, dans le couple		1				2	1		2	5	3	
VIF: économique, envers des descendants	1	1	1				1					
VIF: économique, envers d'autres membres	4	3	9	3	4	1		3	4		2	

PH Hormones et dopage

	2000	2015	2016	2017	2018	2019	2020	2021	2022	2023	2024	2025
Dopage humain			1								2	1

PH Drogues

	2000	2015	2016	2017	2018	2019	2020	2021	2022	2023	2024	2025
Vente de cocaïne		2	1		1	4		4	1	5		
Import-export de cocaïne									1			
Production de drogues synthétiques		1	1					6				
Import-export de drogues synthétiques				1					1			
Vente de drogues synthétiques		3	2	1	1	5	2	7	5	10	7	2
Production de cannabis (culture)		5	2		2	1		1	2	1	1	
Vente de cannabis en grande quantité								1			1	
Vente-traffic d héroïne									1			



PH Trafic d'armes

	2000	2015	2016	2017	2018	2019	2020	2021	2022	2023	2024	2025
Commerce et production d'arme non à feu						1	1					

PH Traite des êtres humains

	2000	2015	2016	2017	2018	2019	2020	2021	2022	2023	2024	2025
TEH - exploitation économique		1	1	1	2			1	2			
TEH - exploitation sexuelle							1		1	1	1	2

PH Violence dans l'espace public

	2000	2015	2016	2017	2018	2019	2020	2021	2022	2023	2024	2025
Violence physique (transport public)		3	1	1	1		1	3	1		3	
Violence physique (voie publique)	14	20	17	20	22	22	8	15	19	8	18	16
Violence physique (autre endroit public)	1		2	1		1		1	1	1		
Violence physique (endroit accessible au public)	17	20	17	11	14	16	8	8	12	15	15	5
Violence sexuelle (transport public)			1	1	1							
Violence sexuelle (voie publique)	2	1	3	1		1	4	4	5	5	1	4
Violence sexuelle (autre endroit public)									1			2
Violence sexuelle (endroit accessible au public)	2	2	2	2		1		1	2	1	1	2
Violence psychique (transport public)			1			1	3	2	1	2	5	2
Violence psychique (voie publique)	7	11	25	24	17	20	17	11	15	18	17	11
Violence psychique (autre endroit public)					1	3	1	1	3	2	1	
Violence psychique (endroit accessible au public)	7	7	14	16	14	10	4	7	8	13	7	5
Vol à main armée (voie publique)		1										
Vol à main armée (endroit accessible au public)	1											
Vol avec violence sans arme (transport public)		2			1		1			1		
Vol avec violence sans arme (voie publique)				2				1	1	1	2	
Vol avec violence sans arme (autre endroit public)					2			1				
Vol avec violence sans arme (endr. acces. au pub.)		2			1	4	1	1		1	2	1



PH Autre

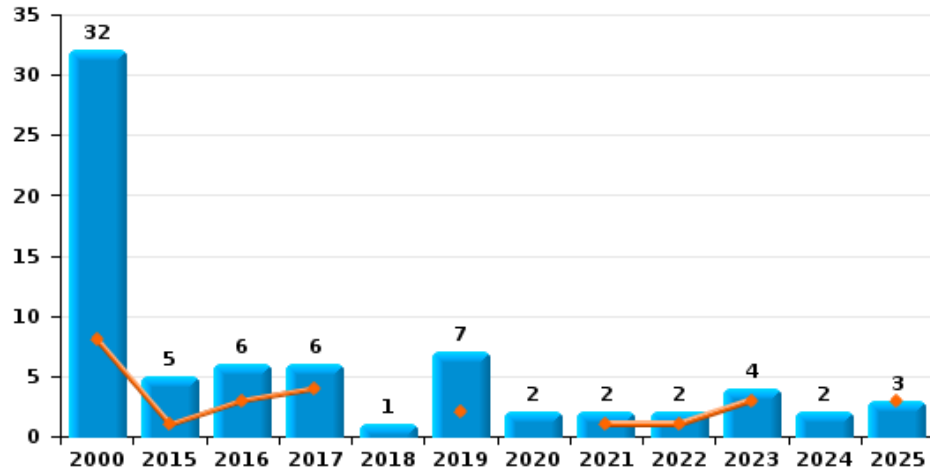
	2000	2015	2016	2017	2018	2019	2020	2021	2022	2023	2024	2025
Cyberharcèlement	3	12	21	7	6	8	20	11	17	7	11	10
Fraude à l'identité	1	16	15	15	15	19	25	35	34	15	21	13



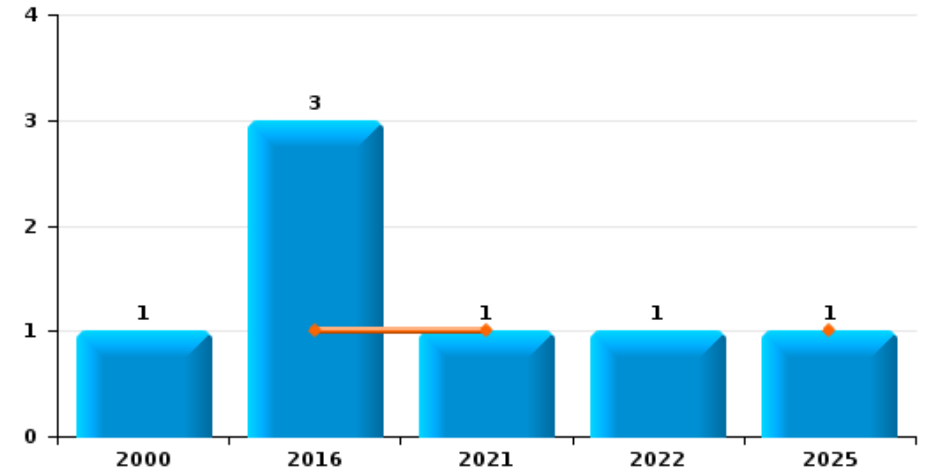
Aalter

Année	■
Semestre 1	■

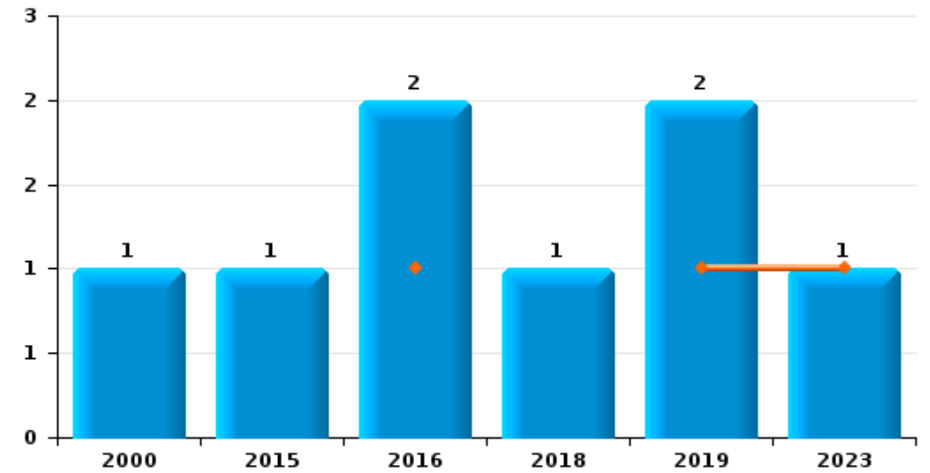
Vol de voiture



Vol de moto



Vol dans les garages

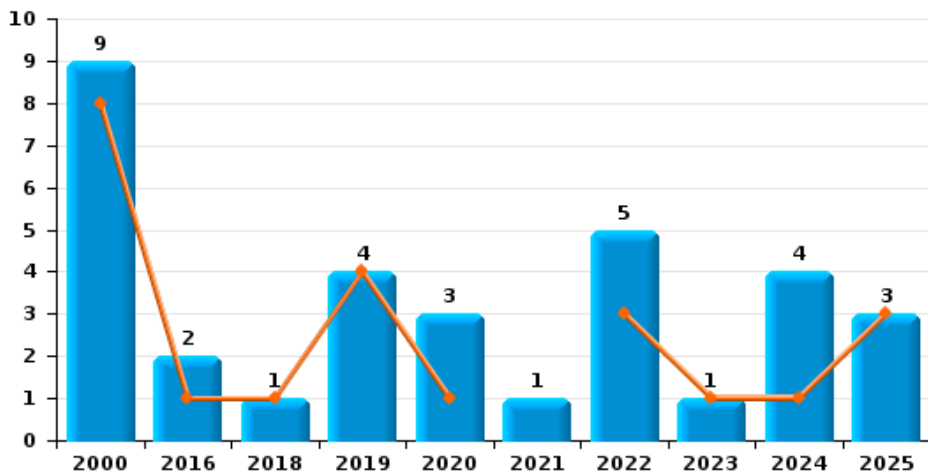




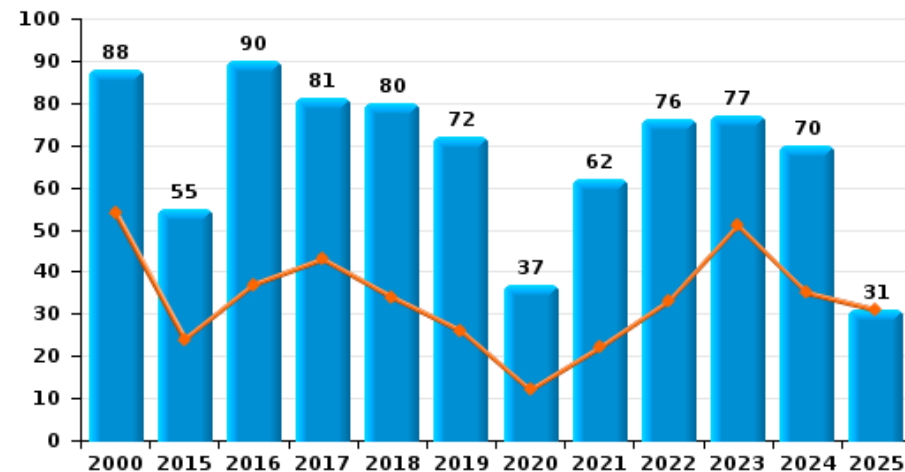
Aalter



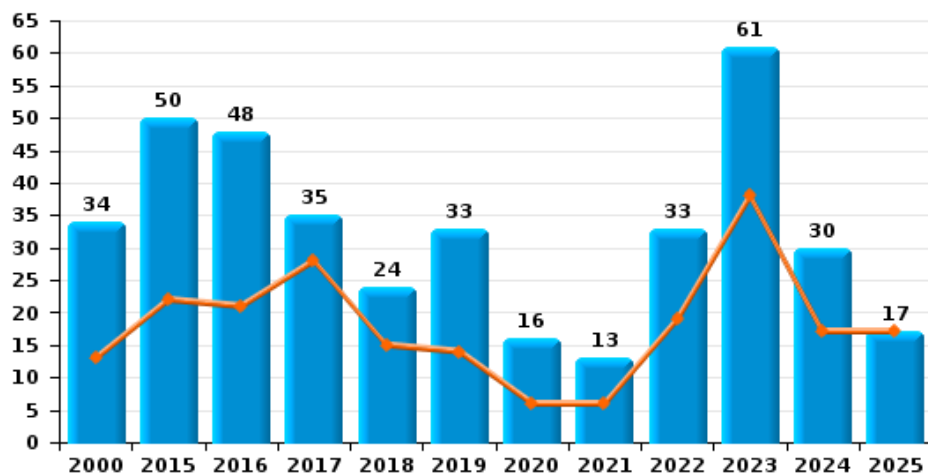
Vol de vélomoteur



Vol de vélo



Vol dans ou sur un véhicule

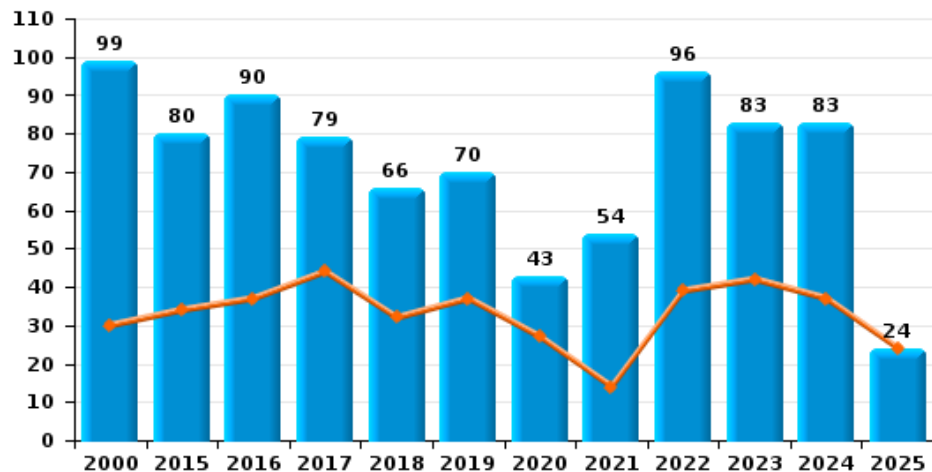




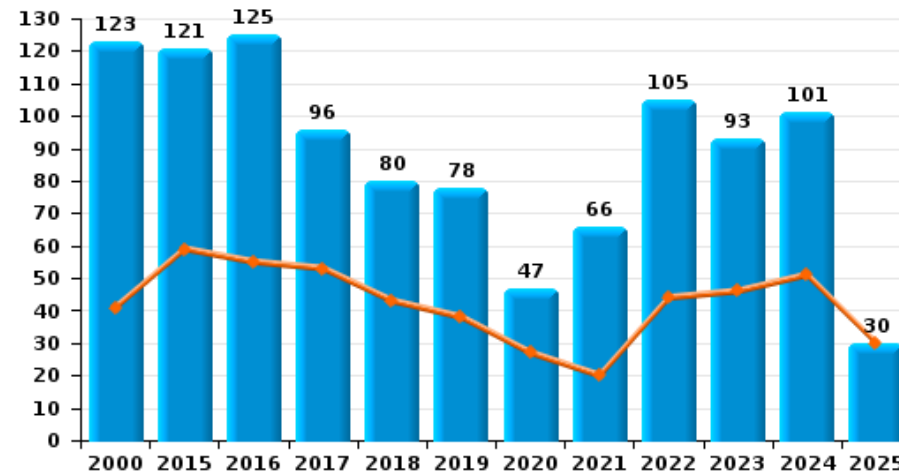
Aalter

Année ■
Semestre 1 ■

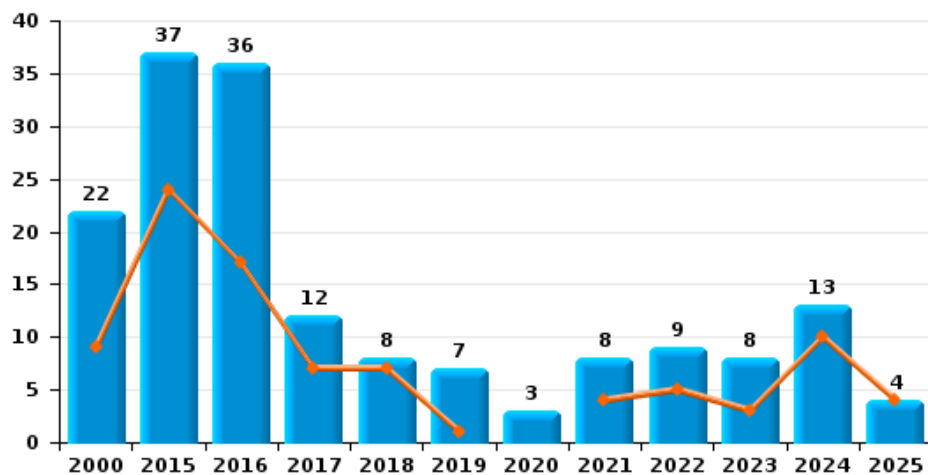
Cambrilage dans habitation



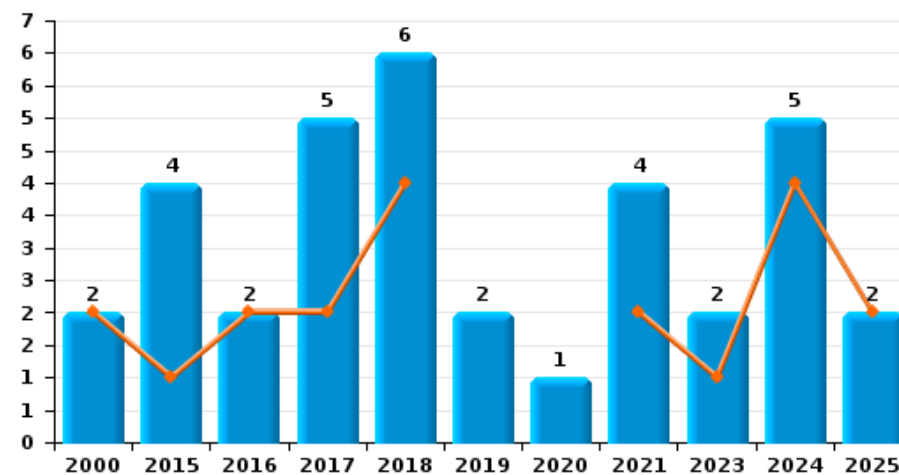
Cambrilage dans bâtiment (total)



Cambrilage ds entreprise ou commerce



Cambrilage ds service public ou bâtiment administratif

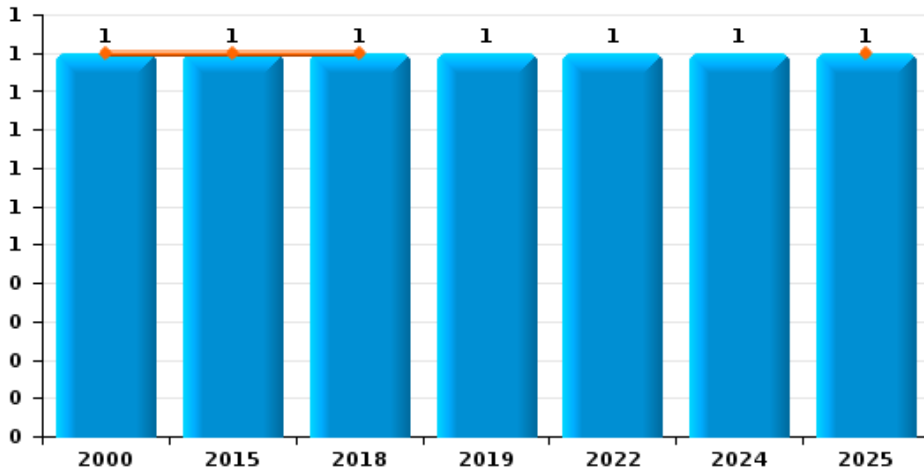




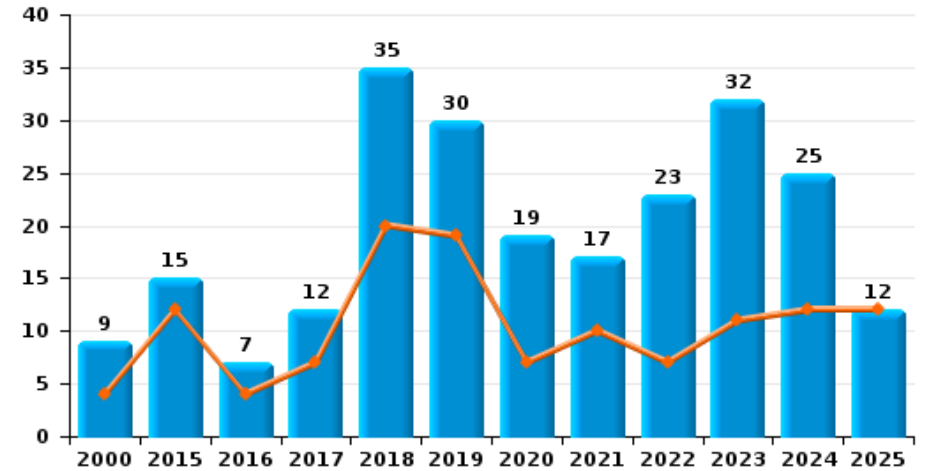
Aalter

Année ■
Semestre 1 ■

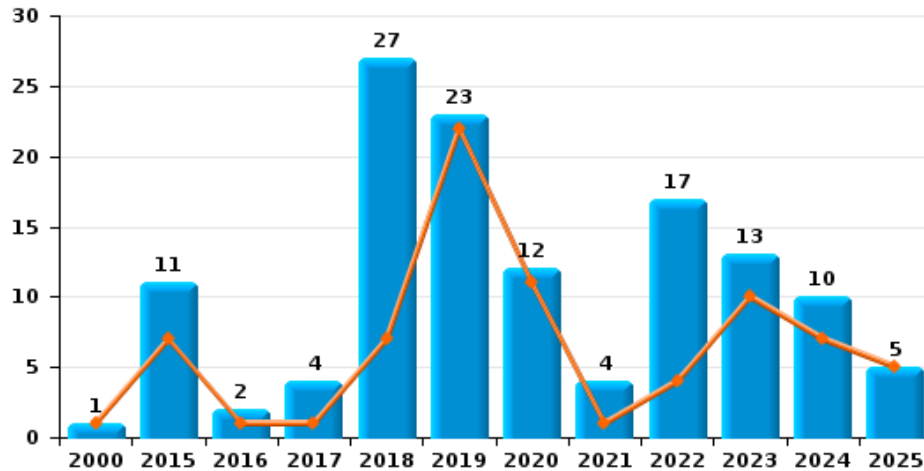
Vol à main armée



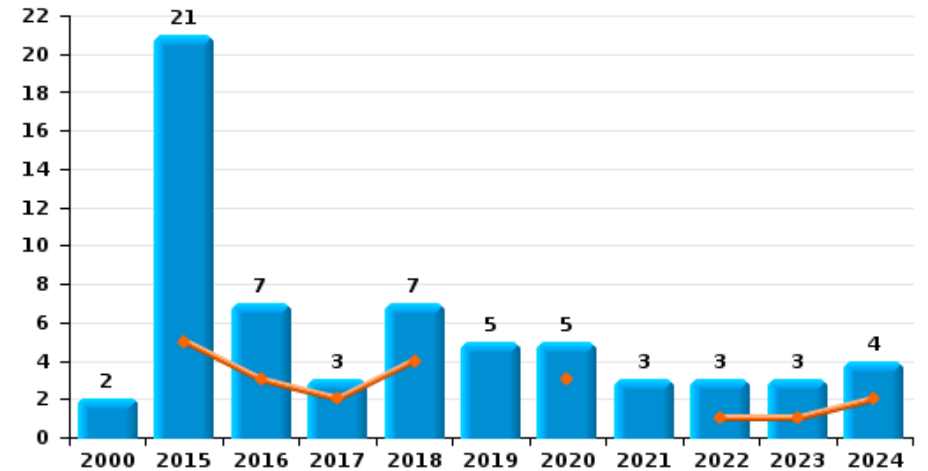
Vol à l'étalage



Vol avec violence sans arme



Vol à la tire

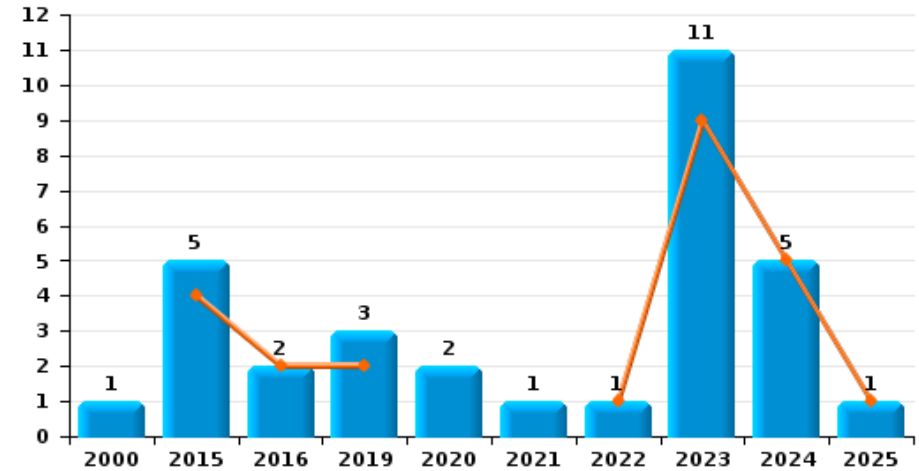




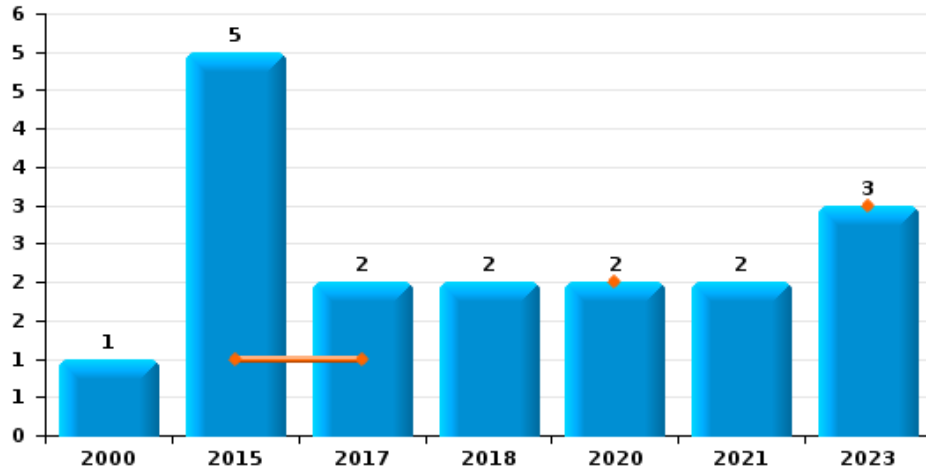
Aalter

Année	■
Semestre 1	■

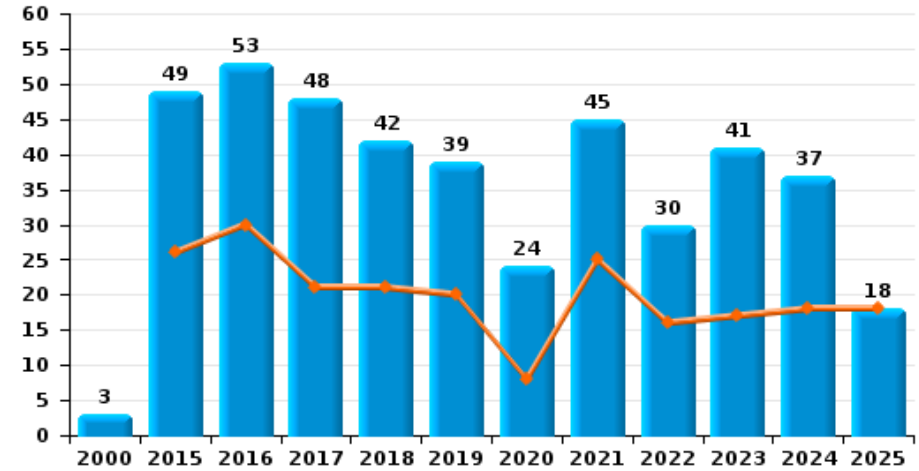
Graffiti



Vol à l'arraché



Dégradation de voiture





Aalter

FC Vol moyen de transport

		2000	2015	2016	2017	2018	2019	2020	2021	2022	2023	2024	2025
Vol de voiture	Trim 1	5	1	2	1						2		3
	Trim 2	3		1	3		2		1	1	1		
	Trim 3	13	2	1	2	1	3	1			1		
	Trim 4	11	2	2			2	1	1	1		2	
	Total	32	5	6	6	1	7	2	2	2	2	4	2
Vol de moto	Trim 1			1					1				1
	Trim 3	1		2									
	Trim 4									1			
	Total	1		3					1	1			1
Vol dans les garages	Trim 1			1							1		
	Trim 2						1						
	Trim 3	1				1							
	Trim 4		1	1			1						
	Total	1	1	2		1	2				1		
Vol de vélomoteur	Trim 1	5		1		1	3	1		1	1		1
	Trim 2	3					1			2		1	2
	Trim 3							1	1	2		2	
	Trim 4	1		1				1				1	
	Total	9		2		1	4	3	1	5	1	4	3
Vol de vélo	Trim 1	17	8	12	20	15	17	10	11	9	12	12	18
	Trim 2	37	16	25	23	19	9	2	11	24	39	23	13
	Trim 3	20	17	20	26	23	21	18	12	23	15	20	
	Trim 4	14	14	33	12	23	25	7	28	20	11	15	
	Total	88	55	90	81	80	72	37	62	76	77	70	31



FC Cambriolage

		2000	2015	2016	2017	2018	2019	2020	2021	2022	2023	2024	2025
Cambriolage dans habitation	Trim 1	21	21	28	25	17	22	25	6	24	27	23	11
	Trim 2	9	13	9	19	15	15	2	8	15	15	14	13
	Trim 3	46	18	16	9	15	13	7	11	12	11	10	
	Trim 4	23	28	37	26	19	20	9	29	45	30	36	
Total		99	80	90	79	66	70	43	54	96	83	83	24
Cambriolage ds entreprise ou commerce	Trim 1	1	14	8	2	6			1	2	1	6	2
	Trim 2	8	10	9	5	1	1		3	3	2	4	2
	Trim 3	8	5	4	1	1	4		2	2	3	2	
	Trim 4	5	8	15	4		2	3	2	2	2	1	
Total		22	37	36	12	8	7	3	8	9	8	13	4
Cambriolage ds service public ou bâtiment administ	Trim 1	2		1	1	4			1			1	1
	Trim 2		1	1	1				1		1	3	1
	Trim 3		1		2	1		1	1		1	1	
	Trim 4		2		1	1	2		1				
Total		2	4	2	5	6	2	1	4		2	5	2
Vol au bélier	Trim 1									1			
	Trim 2		1										
Total			1							1			
Cambriolage dans bâtiment (total)	Trim 1	24	35	36	28	27	22	25	8	26	28	30	14
	Trim 2	17	24	19	25	16	16	2	12	18	18	21	16
	Trim 3	54	24	20	12	17	17	8	14	14	15	13	
	Trim 4	28	38	50	31	20	23	12	32	47	32	37	
Total		123	121	125	96	80	78	47	66	105	93	101	30



FC Vol autre

		2000	2015	2016	2017	2018	2019	2020	2021	2022	2023	2024	2025
Vol à main armée	Trim 1	1	1										1
	Trim 2				1								
	Trim 4					1			1			1	
	Total	1	1			1	1			1		1	1
Vol avec violence sans arme	Trim 1		3			4	6	2	1	3	6	4	2
	Trim 2	1	4	1	1	3	16	9		1	4	3	3
	Trim 3			1	3	11			3	9	3		
	Trim 4		4			9	1	1		4		3	
Total	1	11	2	4	27	23	12	4	17	13	10	5	
Vol dans ou sur un véhicule	Trim 1	4	13	5	10	5	1	6	4	11	20	10	3
	Trim 2	9	9	16	18	10	13		2	8	18	7	14
	Trim 3	9	16	6	3	1	11	8	2	6	7	8	
	Trim 4	12	12	21	4	8	8	2	5	8	16	5	
Total	34	50	48	35	24	33	16	13	33	61	30	17	
Vol d'armes et explosifs	Trim 1			1						3			
	Trim 2		1	1	1		1				1		
	Trim 3		2			1	1				1	1	
	Trim 4			1			1						
Total		3	3	1	1	3			3	2	1		
Steaming	Trim 1										1		
	Trim 4		1										
Total		1								1			
Vol à l'arraché	Trim 1				1			1			2		
	Trim 2		1					1			1		
	Trim 3	1	3		1				2				
	Trim 4		1			2							
Total	1	5		2	2		2	2		3			



FC Vol autre

		2000	2015	2016	2017	2018	2019	2020	2021	2022	2023	2024	2025
Vol à la tire	Trim 1		2			4		1		1	1		
	Trim 2		3	3	2			2				2	
	Trim 3	2	11	1		1	1		1	1	1	1	
	Trim 4		5	3	1	2	4	2	2	1	1	1	
	Total		2	21	7	3	7	5	5	3	3	3	4
Vol à l'étalage	Trim 1	3	4	3	5	10	11	4	5	5	6	5	7
	Trim 2	1	8	1	2	10	8	3	5	2	5	7	5
	Trim 3	2	2	2	3	10	6	7	2	6	9	8	
	Trim 4	3	1	1	2	5	5	5	5	10	12	5	
	Total		9	15	7	12	35	30	19	17	23	32	25
Vol par ruse	Trim 1			1	1	2	2				1	1	3
	Trim 2		2			1	5		2	1		1	4
	Trim 3		2	2	1	1	1	1	1	1			
	Trim 4		3	3		3	1		1	4	1	3	
	Total		7	6	2	7	9	1	4	6	2	5	7
Vol de métaux	Trim 1		1	1	2			1	2	1	2	5	
	Trim 2		5	1	2		1	1	1	1	2	3	2
	Trim 3		2	3	2	2	3		1	4	1		
	Trim 4		1	5	1					3			
	Total		9	10	7	2	4	2	4	9	5	8	2
Vol sur les chantiers	Trim 1			1	2	1	2	3	1		3	11	
	Trim 2		1	3	2	3	1	1	2	2	1	3	
	Trim 3	2	1	1			6	3	3	4	1		
	Trim 4		1	3		3	1	1	1		6		
	Total		2	3	8	4	7	10	8	7	6	11	14
Home-invasion	Trim 4						1					1	
Total							1					1	



FC Vol autre

		2000	2015	2016	2017	2018	2019	2020	2021	2022	2023	2024	2025
Vol d'animaux	Trim 1		1	1		1	1		1		1		
	Trim 2				1	1			1	1			
	Trim 3		1				1		1	1			
	Trim 4			1	1	1			2			1	
Total			2	2	2	3	2		5	2	1	1	
Vol de cargaison	Trim 2												1
Total													1



Criminalité ICT

		2000	2015	2016	2017	2018	2019	2020	2021	2022	2023	2024	2025
Fraude de cartes de paiements	Trim 1			2	3	2		1	1	2		2	
	Trim 2		2		3			1	2			6	1
	Trim 3		1		3		1					2	
	Trim 4		1	2		1	1	1	1			3	
Total			4	4	9	3	2	3	4	2		13	1
Phishing	Trim 1							1	11	17	3	6	6
	Trim 2				1	2	7	11	13	7	6	6	4
	Trim 3		1		2	1	6	11	10	6	9		
	Trim 4				2	2	14	11	11	4	10		
Total			1		5	5	28	44	51	20	31		10
Ransomware	Trim 1												1
	Trim 2												1
	Trim 3							1					
Total								1					2
Shouldersurfing	Trim 1				3								
	Trim 3				1								
	Trim 4								1			1	
Total					4				1			1	
Skimming	Trim 1			1									
	Trim 2				1				1				
	Trim 3				1								
Total				1	2				1				



FC Autre

		2000	2015	2016	2017	2018	2019	2020	2021	2022	2023	2024	2025
Violence contre les métiers d'intérêt général	Trim 1	1	1	2	1					1		1	
	Trim 2			2	1	1			2		1	1	
	Trim 3			2	1	1	3	3	1	3			
	Trim 4		1		2	3		1	1	2			
Total		1	2	6	5	5	3	4	4	6	1	2	
Viol collectif	Trim 2				1							1	1
	Trim 4		1								1		
	Total		1		1						1	1	1
Graffiti	Trim 1		4							1	8	1	1
	Trim 2			2			2				1	4	
	Trim 3		1					1			2		
	Trim 4	1					1	1	1				
Total		1	5	2			3	2	1	1	11	5	1
Dégradation de voiture	Trim 1		12	17	9	8	8	2	13	8	6	9	7
	Trim 2		14	13	12	13	12	6	12	8	11	9	11
	Trim 3	1	12	14	9	13	9	7	11	8	10	9	
	Trim 4	2	11	9	18	8	10	9	9	6	14	10	
Total		3	49	53	48	42	39	24	45	30	41	37	18
Rixe au couteau	Trim 1			1					1		1		
	Trim 2				1								
	Trim 3			1	1		1						
Total				2	2		1		1		1		



PH Violence intrafamiliale (VIF)

		2000	2015	2016	2017	2018	2019	2020	2021	2022	2023	2024	2025
VIF: physique, dans le couple	Trim 1	1	7	8	5	4	6	7	4	6	10	9	3
	Trim 2	2	7	4	8	14	10	8	3	18	8	9	8
	Trim 3		5	7	4	13	13	6	9	13	6	14	
	Trim 4	2	7	6	6	6	6	9	9	10	9	9	
	Total	5	26	25	23	37	35	30	25	47	33	41	11
VIF: physique, envers des descendants	Trim 1		1	1	2		2	1	1	2	2		2
	Trim 2				2	1				1	2	5	1
	Trim 3					1		2	3	3	1	3	
	Trim 4						2	3	2	2	2	3	
	Total		1	1	4	2	4	6	6	8	7	11	3
VIF: physique, envers d'autres membres	Trim 1	4	4	3	2	1	2	2		6	4		2
	Trim 2	5	2		3	1				1	1		3
	Trim 3	3	2	2	1	1			1	1			
	Trim 4	3	1	2	2		4	4	1	2	5	2	
	Total	15	9	7	8	3	6	6	2	10	10	2	5
VIF: sexuelle, dans le couple	Trim 1												1
	Trim 4							1				1	
	Total							1				1	1
VIF: sexuelle, envers des descendants	Trim 1		2		2		1						
	Trim 2						1						
	Trim 3	1	1		1							1	
	Trim 4			1			1	1					
	Total	1	3	1	3		3	1				1	
VIF: sexuelle, envers d'autres membres	Trim 1	1											
	Trim 3		1										
	Total	1	1										



PH Violence intrafamiliale (VIF)

		2000	2015	2016	2017	2018	2019	2020	2021	2022	2023	2024	2025
VIF: psychique, dans le couple	Trim 1	3	10	16	11	14	2	13	2	6	10	9	6
	Trim 2	4	13	19	15	21	4	6	3	6	7	5	2
	Trim 3	9	10	11	27	13	9	1	8	6	10	2	
	Trim 4	8	9	9	8	9	4	9		10	9	13	
	Total	24	42	55	61	57	19	29	13	28	36	29	8
VIF: psychique, envers des descendants	Trim 1						1	1					2
	Trim 2				1					2			
	Trim 3				1		1					1	
	Trim 4		1									2	
	Total		1		2		2	1		2		3	2
VIF: psychique, envers d'autres membres	Trim 1				1		1			1	2	2	
	Trim 2		1								1		3
	Trim 3			1		1	2			1		1	
	Trim 4					1		1		1	1	1	
	Total		1	1	1	2	3	1		3	4	4	3
VIF: économique, dans le couple	Trim 1		1				1				1	1	
	Trim 2						1	1		1	1	2	
	Trim 3									1	3		
	Total		1				2	1		2	5	3	
VIF: économique, envers des descendants	Trim 1							1					
	Trim 4	1	1	1									
	Total	1	1	1				1					
VIF: économique, envers d'autres membres	Trim 1		2	3	2	2			2	1		1	
	Trim 2	2		4			1			1			
	Trim 3	1		1	1	1				2			
	Trim 4	1	1	1		1			1			1	
	Total	4	3	9	3	4	1		3	4		2	



PH Hormones et dopage

		2000	2015	2016	2017	2018	2019	2020	2021	2022	2023	2024	2025
Dopage humain	Trim 1												1
	Trim 4			1								2	
Total				1								2	1



PH Drogues

		2000	2015	2016	2017	2018	2019	2020	2021	2022	2023	2024	2025
Vente de cocaïne	Trim 1					1			2	1	2		
	Trim 2						1				1		
	Trim 3		2	1			1		1		2		
	Trim 4						2		1				
Total			2	1		1	4		4	1	5		
Import-export de cocaïne	Trim 1									1			
Total										1			
Production de drogues synthétiques	Trim 1								2				
	Trim 2								2				
	Trim 3			1					2				
	Trim 4		1										
Total			1	1					6				
Import-export de drogues synthétiques	Trim 1									1			
	Trim 4				1								
Total					1					1			
Vente de drogues synthétiques	Trim 1		1	1		1		1	2	3	2	2	
	Trim 2						1		2	1	2	2	2
	Trim 3		2	1			1		3	1	6		
	Trim 4				1		3	1					3
Total			3	2	1	1	5	2	7	5	10	7	2
Production de cannabis (culture)	Trim 1		1								1		
	Trim 2		1	2		2				1			
	Trim 3		2				1			1			
	Trim 4		1						1			1	
Total			5	2		2	1		1	2	1	1	
Vente de cannabis en grande quantité	Trim 1								1			1	
Total									1			1	



PH Drogues

		2000	2015	2016	2017	2018	2019	2020	2021	2022	2023	2024	2025
Vente-traffic d héroïne	Trim 4									1			
	Total									1			



PH Trafic d'armes

		2000	2015	2016	2017	2018	2019	2020	2021	2022	2023	2024	2025
Commerce et production d'arme non à feu	Trim 1						1	1					
	Total						1	1					



PH Traite des êtres humains

		2000	2015	2016	2017	2018	2019	2020	2021	2022	2023	2024	2025
TEH - exploitation économique	Trim 1									2			
	Trim 2		1	1		1							
	Trim 4				1	1			1				
	Total		1	1	1	2			1	2			
TEH - exploitation sexuelle	Trim 1											1	1
	Trim 2									1			1
	Trim 3										1		
	Trim 4							1					
	Total							1		1	1	1	2



PH Violence dans l'espace public

		2000	2015	2016	2017	2018	2019	2020	2021	2022	2023	2024	2025
Violence physique (transport public)	Trim 1		1		1					1		1	
	Trim 2			1					2			1	
	Trim 3		1			1		1	1				
	Trim 4		1									1	
Total			3	1	1	1		1	3	1		3	
Violence physique (voie publique)	Trim 1	2	7	3	5	2	5	3	2	2	3	4	5
	Trim 2	3	4	3	6	10	7	2	4	2		6	11
	Trim 3	7	3	9	3	6	2	1	3	5	4	5	
	Trim 4	2	6	2	6	4	8	2	6	10	1	3	
Total		14	20	17	20	22	22	8	15	19	8	18	16
Violence physique (autre endroit public)	Trim 1			1									
	Trim 2	1		1									
	Trim 3					1		1	1				
	Trim 4				1						1		
Total		1		2	1		1		1	1	1		
Violence physique (endroit accessible au public)	Trim 1	1	9	4	2	3	3	3		2	3	5	1
	Trim 2	8	1	5	6	8		2		5	8	1	4
	Trim 3	2	4	3	1	2	12	3	3	2	1	6	
	Trim 4	6	6	5	2	1	1		5	3	3	3	
Total		17	20	17	11	14	16	8	8	12	15	15	5
Violence sexuelle (transport public)	Trim 2					1							
	Trim 4			1	1								
Total				1	1	1							
Violence sexuelle (voie publique)	Trim 1	1		1				1		1	1		4
	Trim 2			2				3			2		
	Trim 3	1								2	1		
	Trim 4		1		1		1		4	2	1	1	
Total		2	1	3	1		1	4	4	5	5	1	4



PH Violence dans l'espace public

		2000	2015	2016	2017	2018	2019	2020	2021	2022	2023	2024	2025
Violence sexuelle (autre endroit public)	Trim 1												1
	Trim 2									1			1
Total										1			2
Violence sexuelle (endroit accessible au public)	Trim 1		1							1			2
	Trim 2	1											
	Trim 3	1					1					1	
	Trim 4		1	2	2			1	1	1			
Total		2	2	2	2		1		1	2	1	1	2
Violence psychique (transport public)	Trim 1					1	1				1	2	
	Trim 2		1							1		2	2
	Trim 3							1				1	
	Trim 4						2	1		1			
Total			1			1	3	2	1	2	5		2
Violence psychique (voie publique)	Trim 1	3	2	3	6	2	5	1	5	6	3	6	5
	Trim 2	3	6	5	7	6	7	8		4	7	1	6
	Trim 3	1	2	6	9	5	6	3	1	4	3	7	
	Trim 4		1	11	2	4	2	5	5	1	5	3	
Total		7	11	25	24	17	20	17	11	15	18	17	11
Violence psychique (autre endroit public)	Trim 1						1				1	1	
	Trim 2					1	1			1	1		
	Trim 3							1	1	1			
	Trim 4						1			1			
Total						1	3	1	1	3	2	1	
Violence psychique (endroit accessible au public)	Trim 1		4	1	4	2	5		1		3	2	4
	Trim 2	3	1	4	4	3				5	4	3	1
	Trim 3	2	2	3	5	8	3	3	2	2	1	2	
	Trim 4	2		6	3	1	2	1	4	1	5		
Total		7	7	14	16	14	10	4	7	8	13	7	5



PH Violence dans l'espace public

		2000	2015	2016	2017	2018	2019	2020	2021	2022	2023	2024	2025
Vol à main armée (voie publique)	Trim 1		1										
	Total		1										
Vol à main armée (endroit accessible au public)	Trim 1	1											
	Total	1											
Vol avec violence sans arme (transport public)	Trim 1										1		
	Trim 2		1			1		1					
	Trim 4		1										
	Total		2			1		1			1		
Vol avec violence sans arme (voie publique)	Trim 1									1	1		
	Trim 2											1	
	Trim 3			2				1					
	Trim 4											1	
	Total			2				1	1	1		2	
Vol avec violence sans arme (autre endroit public)	Trim 3							1					
	Trim 4				2								
	Total				2			1					
Vol avec violence sans arme (endr. acces. au pub.)	Trim 1		1				1						
	Trim 2		1				3	1			1	1	1
	Trim 3				1			1					
	Trim 4											1	
	Total		2		1	4	1	1	1		1	2	1



PH Autre

		2000	2015	2016	2017	2018	2019	2020	2021	2022	2023	2024	2025
Cyberharcèlement	Trim 1	1	6	5	2	2	4	6	4	6	2	2	5
	Trim 2	1	1	6		1		2	3	7	3	1	5
	Trim 3	1	2	6	2	1	3	7	2	2		2	
	Trim 4		3	4	3	2	1	5	2	2	2	6	
Total		3	12	21	7	6	8	20	11	17	7	11	10
Fraude à l'identité	Trim 1		3	2	2	2	4	7	13	13	4	2	9
	Trim 2	1	3	3	5	6	3	6	6	8	8	7	4
	Trim 3		3	6	3	5	7	5	7	7	2	9	
	Trim 4		7	4	5	2	5	7	9	6	1	3	
Total		1	16	15	15	15	19	25	35	34	15	21	13



Aalter

2024

FC Vol moyen de transport

	Jan	Fév	Mar	Avr	Mai	Juin	Juil	Août	Sep	Oct	Nov	Déc	Total
Vol de voiture										1	1		2
Vol de vélomoteur						1		1	1			1	4
Vol de vélo	3	5	4	5	7	11	5	7	8	6	5	4	70

FC Cambriolage

	Jan	Fév	Mar	Avr	Mai	Juin	Juil	Août	Sep	Oct	Nov	Déc	Total
Cambriolage dans habitation	12	5	6	5	3	6	5	3	2	7	18	11	83
Cambriolage ds entreprise ou commerce		2	4		2	2	1		1		1		13
Cambriolage ds service public ou bâtiment administ			1			3	1						5
Cambriolage dans bâtiment (total)	12	7	11	5	5	11	7	3	3	7	19	11	101



FC Vol autre

	Jan	Fév	Mar	Avr	Mai	Juin	Juil	Août	Sep	Oct	Nov	Déc	Total
Vol à main armée											1		1
Vol avec violence sans arme	1	2	1	1	1	1				1	1	1	10
Vol dans ou sur un véhicule	1	2	7	1	5	1	5	3		5			30
Vol d'armes et explosifs								1					1
Vol à la tire				2				1			1		4
Vol à l'étalage	2	1	2	4		3	3	3	2	1	2	2	25
Vol par ruse	1			1						1	1	1	5
Vol de métaux	2	2	1			3							8
Vol sur les chantiers	2	6	3	1	1	1							14
Home-invasion											1		1
Vol d'animaux											1		1

Criminalité ICT

	Jan	Fév	Mar	Avr	Mai	Juin	Juil	Août	Oct	Nov	Déc	Total
Fraude de cartes de paiements		2		1	3	2	1	1	1	1	1	13
Phishing	1	3	2	1	3	2		9	2	6	2	31
Shouldersurfing										1		1

FC Autre

	Jan	Fév	Mar	Avr	Mai	Juin	Juil	Août	Sep	Oct	Nov	Déc	Total
Violence contre les métiers d'intérêt général			1	1									2
Viol collectif					1								1
Graffiti	1			1	2	1							5
Dégradation de voiture	3	4	2	1	5	3	4	2	3	4	2	4	37



PH Violence intrafamiliale (VIF)

	Jan	Fév	Mar	Avr	Mai	Juin	Juil	Août	Sep	Oct	Nov	Déc	Total
VIF: physique, dans le couple	3	2	4	3	3	3	4	5	5	1	4	4	41
VIF: physique, envers des descendants				1	2	2	1		2	1		2	11
VIF: physique, envers d'autres membres											1	1	2
VIF: sexuelle, dans le couple											1		1
VIF: sexuelle, envers des descendants								1					1
VIF: psychique, dans le couple	2	4	3	3	1	1	1		1	5	7	1	29
VIF: psychique, envers des descendants							1					2	3
VIF: psychique, envers d'autres membres	1	1							1		1		4
VIF: économique, dans le couple		1		2									3
VIF: économique, envers d'autres membres	1										1		2

PH Hormones et dopage

	Déc	Total
Dopage humain	2	2

PH Drogues

	Jan	Fév	Mai	Oct	Nov	Total
Vente de drogues synthétiques	1	1	2	1	2	7
Production de cannabis (culture)				1		1
Vente de cannabis en grande quantité		1				1

PH Traite des êtres humains

	Jan	Total
TEH - exploitation sexuelle	1	1



PH Violence dans l'espace public

	Jan	Fév	Mar	Avr	Mai	Juin	Juil	Août	Sep	Oct	Nov	Déc	Total
Violence physique (transport public)	1			1							1		3
Violence physique (voie publique)	1	1	2	1	2	3	1	3	1	1	1	1	18
Violence physique (endroit accessible au public)	2	1	2		1			4	2	2	1		15
Violence sexuelle (voie publique)										1			1
Violence sexuelle (endroit accessible au public)								1					1
Violence psychique (transport public)	1		1	1	1		1						5
Violence psychique (voie publique)	2	1	3			1	2	3	2	2	1		17
Violence psychique (autre endroit public)	1												1
Violence psychique (endroit accessible au public)	1		1	2		1		2					7
Vol avec violence sans arme (voie publique)					1					1			2
Vol avec violence sans arme (endr. acces. au pub.)						1					1		2

PH Autre

	Jan	Mar	Avr	Mai	Juin	Juil	Août	Sep	Oct	Nov	Déc	Total
Cyberharcèlement	2			1		2			1	4	1	11
Fraude à l'identité		2	5	1	1	4	4	1		3		21



2025

FC Vol moyen de transport

	Jan	Fév	Mar	Avr	Mai	Juin	Total
Vol de voiture	1	1	1				3
Vol de moto	1						1
Vol de vélomoteur	1			1		1	3
Vol de vélo	5	9	4	2	8	3	31

FC Cambriolage

	Jan	Fév	Mar	Avr	Mai	Juin	Total
Cambriolage dans habitation	3	5	3	2	10	1	24
Cambriolage ds entreprise ou commerce		1	1		2		4
Cambriolage ds service public ou bâtiment administ	1					1	2
Cambriolage dans bâtiment (total)	4	6	4	2	12	2	30

FC Vol autre

	Jan	Fév	Mar	Avr	Mai	Juin	Total
Vol à main armée			1				1
Vol avec violence sans arme		1	1	2		1	5
Vol dans ou sur un véhicule	2	1			12	2	17
Vol à l'étalage	1	4	2	2	1	2	12
Vol par ruse		1	2	1	1	2	7
Vol de métaux					2		2
Vol de cargaison					1		1



Criminalité ICT

	Jan	Fév	Mar	Avr	Mai	Juin	Total
Fraude de cartes de paiements					1		1
Phishing	2	3	1	1	2	1	10
Ransomware		1				1	2

FC Autre

	Jan	Mar	Avr	Mai	Juin	Total
Viol collectif				1		1
Graffiti	1					1
Dégradation de voiture	1	6	2	5	4	18

PH Violence intrafamiliale (VIF)

	Fév	Mar	Avr	Mai	Juin	Total
VIF: physique, dans le couple		3	2	3	3	11
VIF: physique, envers des descendants	1	1		1		3
VIF: physique, envers d'autres membres	1	1	2	1		5
VIF: sexuelle, dans le couple	1					1
VIF: psychique, dans le couple	2	4	2			8
VIF: psychique, envers des descendants	1	1				2
VIF: psychique, envers d'autres membres				2	1	3

PH Hormones et dopage

	Fév	Total
Dopage humain	1	1

PH Drogues

	Avr	Mai	Total
Vente de drogues synthétiques	1	1	2



PH Traite des êtres humains

	Fév	Mai	Total
TEH - exploitation sexuelle	1	1	2

PH Violence dans l'espace public

	Jan	Fév	Mar	Avr	Mai	Juin	Total
Violence physique (voie publique)	1		4	4	5	2	16
Violence physique (endroit accessible au public)		1		1	1	2	5
Violence sexuelle (voie publique)	3	1					4
Violence sexuelle (autre endroit public)			1		1		2
Violence sexuelle (endroit accessible au public)	2						2
Violence psychique (transport public)						2	2
Violence psychique (voie publique)	2	1	2	2	2	2	11
Violence psychique (endroit accessible au public)		2	2	1			5
Vol avec violence sans arme (endr. acces. au pub.)				1			1

PH Autre

	Jan	Fév	Mar	Avr	Mai	Juin	Total
Cyberharcèlement	2	1	2	3		2	10
Fraude à l'identité	3	5	1	1	2	1	13

STATISTIQUES POLICIERES DE CRIMINALITE

LIEU DE PERPETRATION: COMMUNE

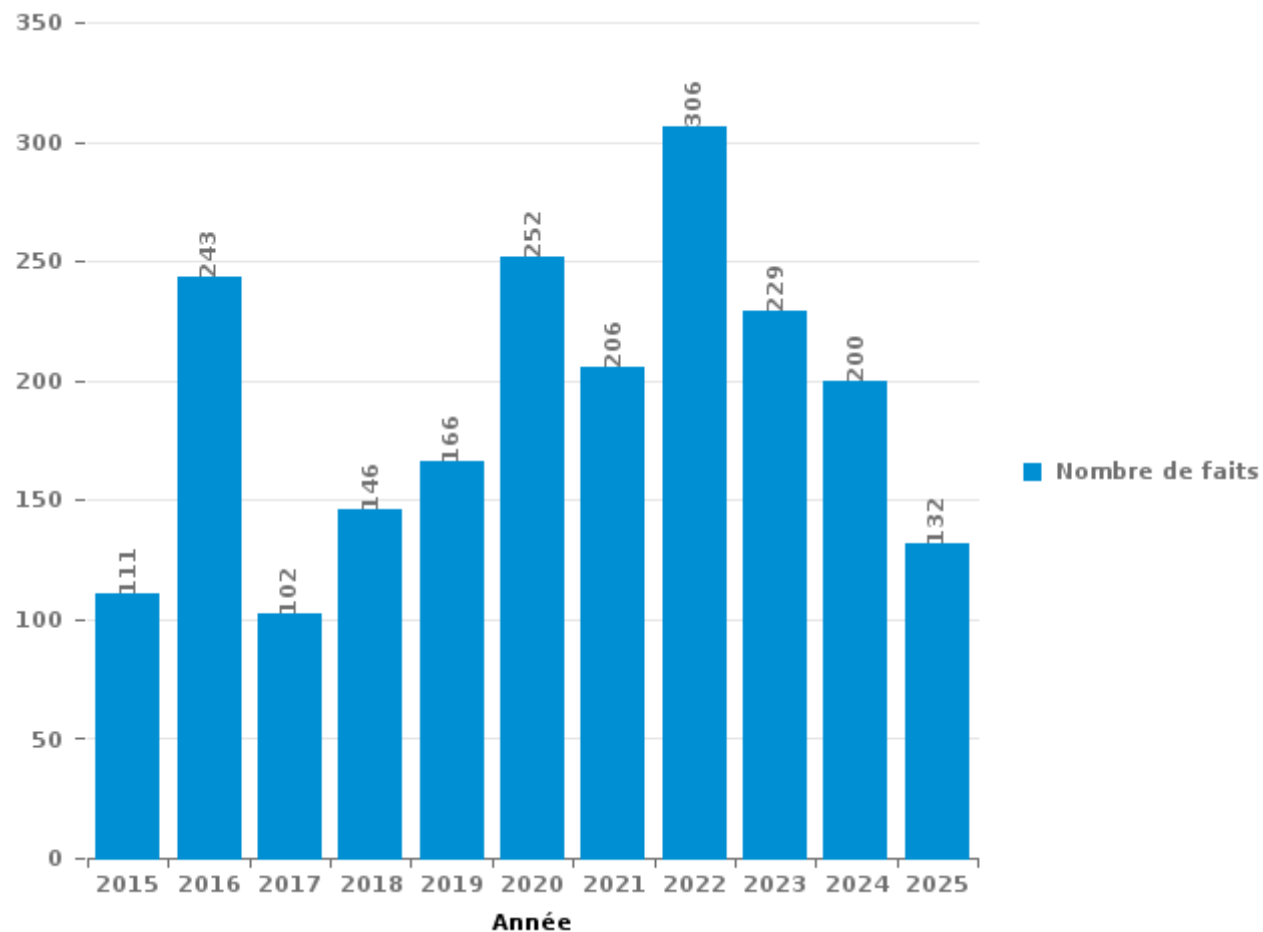
Aalter

PARTIE III : ICT



Aalter

Nombre total de délits avec un élément ICT/online, depuis 2015





Criminalité ICT/online au sens strict

Infractions (exhaustif)

	2015	2016	2017	2018	2019	2020	2021	2022	2023	2024	2025
Code pénal social: Infr. contre foi publique en droit pénal social: Faux en informatique	1										
Criminalité informatique: Faux en informatique:						3	6	2	6	8	2
Criminalité informatique: Fraude informatique:	14	9	24	17	28	64	76	99	59	94	49
Criminalité informatique: Hacking:	6	8	6	8	7	16	13	13	13	17	9
Criminalité informatique: Sabotage:	10	26	2	2		2	2		3		2
Exercice illégal de l'autorité publique: Violation de communication par fonctionnaire:							2				
Infr. contre autres valeurs morales et sentiments: Violation de communication par particulier:			1								
Infr. contre l'autorité publique: Refus de coopération (informatique et télécom):						3					
Total:	31	43	33	27	35	88	99	114	81	119	62

Figures criminelles (à considérer spécifiquement – ne pas additionner avec d'autres éléments – risque de double comptage!)

	2015	2016	2017	2018	2019	2020	2021	2022	2023	2024	2025
Fraude de cartes de paiements	4	4	9	3	2	3	4	2		13	1
Phishing	1			5	5	28	44	51	20	31	10
Ransomware							1				2
Shouldersurfing			4				1			1	
Skimming		1	2				1				



Criminalité ICT/online au sens large

Infractions (uniquement si code-fait existe)

	2015	2016	2017	2018	2019	2020	2021	2022	2023	2024	2025
Fraude: Escroquerie: Fraude par internet	71	175	61	87	100	127	97	160	148	82	62
Infr. contre autres valeurs morales et sentiments: Cyberlokkig (leurre de mineur par ICT):						2		2	1		
Infr. contre les moeurs: Grooming (contact par ICT avec mineur < 16 ans):				1		2					
Infr. contre les moeurs: Voyeurisme: Diffusion enregistrement nudité ou intimité						1		1			
Total:	71	175	61	88	100	132	97	163	149	82	62

Figures criminelles (à considérer spécifiquement – ne pas additionner avec d'autres éléments – risque de double comptage!)

	2015	2016	2017	2018	2019	2020	2021	2022	2023	2024	2025
Cyberharcèlement	12	21	7	6	8	20	11	17	7	11	10

STATISTIQUES POLICIERES DE CRIMINALITE

LIEU DE PERPETRATION: COMMUNE

Aalter

PARTIE IV : DESTINATION LIEU



Aalter

Vol et extorsion

	2000	2015	2016	2017	2018	2019	2020	2021	2022	2023	2024	2025
Habitation: maison	116	83	113	89	88	80	55	38	98	83	85	31
Voie publique	84	53	65	41	41	29	25	26	46	36	58	16
Magasin	29	40	33	24	50	45	34	30	34	40	32	18
Parking	19	18	11	15	14	21	13	17	24	17	18	5
Entreprise	30	42	22	17	6	15	4	11	15	14	12	3
Habitation: appartement	3	14	10	17	15	34	13	16	15	19	14	12
Habitation: non précisée	7	20	23	13	15	17	18	18	12	11	10	2
Emplacement de vélo	6	7	16	25	23	17	4	9	17	19	16	5
Habitation: allée	19	16	23	18	3	16	8	4	12	18	10	8
Habitation: dépendances	10	15	14	18	11	12	11	20	16	13	9	1
Station de bus / métro et gare de chemin de fer	8	13	16	16	13	16	8	6	8	12	13	6
Inconnue	24	11	5	7	2	9	2	20	13	18	10	7
Horeca	33	14	14	5	15	11	2	6	4	5	8	1
Habitation: garage	6	3	5	1	4	5	6	23	21	8	8	5
Chantier	2	3	8	4	7	10	8	7	6	11	14	
Autre	3	2	8	10	5	8	4	5	3	5	6	2
Culture et loisirs	10	3	1	4	7	2	1	7		6	9	4
Institution d'enseignement	2	8	4	2	9	9	2	4	4	1	2	
Terrain	6	8	1	4	2	2	2	1	8	6	3	4
Habitation: autre	1	5	8	5	4	5	2	3	2		2	4
Maison de repos	2	1	5	5	8	2	1	6	5	5		1
Moyen de transport: voiture		3	2		4	3	1		1	18	1	2
Service public	3	2	3	2	5	1	2		4	1	1	
Infrastructure sportive	4	7	3	3		3			2	1		
Moyen de transport: train / tram / métro	1	2	1	2	1	3	2	1	2	3	3	1
Edifice religieux / lieu du culte	4	1	7	4	2							1
Moyen de transport: camion	3	2	1	1	2	2		1	1	2	3	
Aéroport	1	8	6		1							
Service	1		4	2	1	2	1	1	2			
Station essence	2	2	3	3		1	2	1				
Moyen de transport: autre	1	1			1	2		1	1	2	3	
Banque / institution financière		1	2	3	1	2						2
Médecin / dentiste / pharmacien		2	1		2		1		1	1	2	1
Arrêt de bus / tram		2		2	3			1		1	1	
Cimetière		1	1		1		2	1				2
Bâtiment administratif						5						
Stade		1		1		1						1
Installation militaire			1						1			1
Eaux intérieures et maritimes									1			
Moyen de transport: autobus / autocar			1									
Total	440	414	441	363	366	390	234	284	379	376	356	143

FPF/DGR/DR/BIPOL - Statistiques policières de criminalité (date de clôture: 31/10/2025)
 Les données pour les années 2001 jusqu'à 2014 ne sont plus publiées mais restent disponibles sur demande auprès du service BIPOL.
 Les données pour 2025 ne concernent que le 1er semestre.



Aalter

Dégradation de la propriété

	2000	2015	2016	2017	2018	2019	2020	2021	2022	2023	2024	2025
Voie publique	45	46	64	40	49	46	21	51	39	40	51	21
Habitation: résidence principale	14	24	21	34	24	29	21	12	15	23	26	13
Parking	13	12	18	11	5	9	3	11	16	18	13	8
Habitation: non précisée	7	4	5	9	5	12	3	9	9	4	7	2
Habitation: allée	1	11	4	10	8	10	5	4	2	11	2	3
Terrain	8	2	5	7	9	3	4	1	8	5	9	1
Entreprise	3	3	5	4	3	4	4	4	6	1	7	
Habitation: jardin	1	9	4	1	3	3	1	3	5	2	9	2
Habitation: dépendances	4	4	2	7	3	5	3	4	3	1	2	2
Culture et loisirs	1	4			4	1	2	2	4	9	10	2
Inconnue	7	1	2	3	2	2	3	7	1	2	4	1
Horeca	9	3	6	1	3	2	2	1	1	1	1	
Edifice religieux / lieu du culte	4	1	5	3	2			2	3	3	4	
Institution d'enseignement	1	4		2	3	2	1	3	1	6	4	
Habitation: garage		6	2	3	1	4	5	1	1	2	1	
Moyen de transport: voiture	7	3		2	3	1	1	1		3	2	
Magasin	1	5	1	1	2		1		1	2	4	
Habitation: résidence secondaire			3	1		4	2	2	2		1	1
Autre		1		3	2	2	1		1	1	1	
Moyen de transport: autre	4	2	2			1	1				2	
Station de bus / métro et gare de chemin de fer	2	1				1	1	1		2	4	
Chantier	1	1	1		2	2	1			1	2	
Infrastructure sportive	1	1	1	1		2	1			1		2
Bâtiment administratif			2		1			3	2	1		
Service public			1	2			1	1	1	2	1	
Maison de repos			1	1	1	1				3	1	
Emplacement de vélo			1		3		1	1		1		
Bureau de police				3	2							
Cimetière		1		2				1			1	
Arrêt de bus / tram		1						1	2			
Médecin / dentiste / pharmacien	1						1	1				
Stade				1	2							
Eaux intérieures et maritimes							1	1				
Service				1							1	
Station essence		1			1							
Banque / institution financière									1			
Total	135	151	156	153	143	146	91	128	124	145	170	58

FPF/DGR/DRI/BIPOL - Statistiques policières de criminalité (date de clôture: 31/10/2025)

Les données pour les années 2001 jusqu'à 2014 ne sont plus publiées mais restent disponibles sur demande auprès du service BIPOL.

Les données pour 2025 ne concernent que le 1er semestre.



Aalter

Infractions contre l'intégrité physique

	2000	2015	2016	2017	2018	2019	2020	2021	2022	2023	2024	2025
Habitation	29	43	42	40	47	45	51	37	73	60	71	20
Voie publique	17	16	21	22	28	24	10	21	23	13	24	16
Horeca	13	12	9	3	5	4	2	6	8	5	6	3
Culture et loisirs	1	2	1	4	5	6	1		2	2	2	
Inconnue	3				3		2	2	6	4	3	3
Entreprise	2	2	2	1	3	3	2	1	2		1	1
Parking	1	2	1	1	1		2			3	4	2
Terrain	1		1	3	1	2	2		1	1	3	2
Habitation: allée	1	2	3			1	2	1	3		2	1
Institution d'enseignement			1	2	1	1	1		1		3	
Magasin		1		1	2		2	1		2	1	
Habitation: jardin		1	1	2	1	1	2				1	
Autre		2			2		3				1	
Infrastructure sportive		1	1	1		2	1	1				1
Moyen de transport: train / tram / métro		2					1	2	1		1	
Service public		1	2	2			1			1		
Station de bus / métro et gare de chemin de fer		2	1					1			1	
Maison de repos	1				2					1		
Aéroport		1		1								
Bureau de police			1						1			
Installation militaire	1								1			
Moyen de transport: autre		1		1								
Service			1				1					
Stade	1		1									
Bâtiment administratif			1									
Total	71	91	90	84	101	89	86	73	122	92	124	49

FPF/DGR/DRI/BIPOL - Statistiques policières de criminalité (date de clôture: 31/10/2025)

Les données pour les années 2001 jusqu'à 2014 ne sont plus publiées mais restent disponibles sur demande auprès du service BIPOL.

Les données pour 2025 ne concernent que le 1er semestre.

STATISTIQUES POLICIERES DE CRIMINALITE

LIEU DE PERPETRATION: COMMUNE

Aalter

PARTIE V : OBJETS ET MOYENS DE TRANSPORT

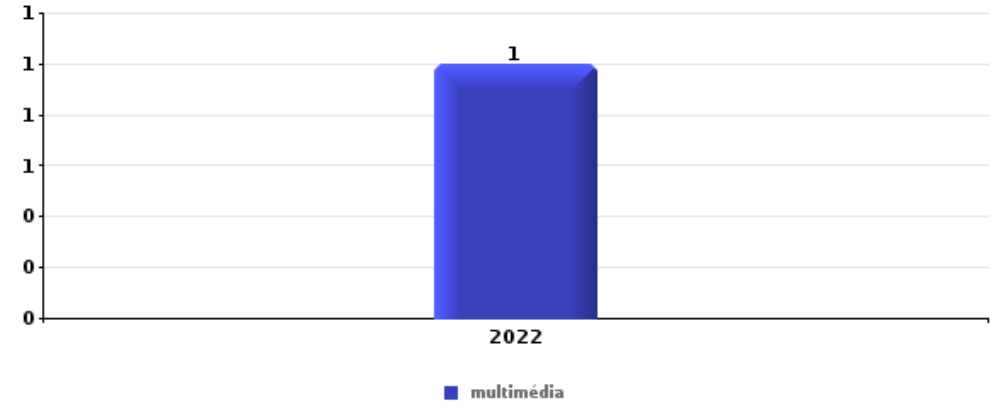


Aalter

Vol à main armée

Top 5 Objets volés (sbd nombre de faits)

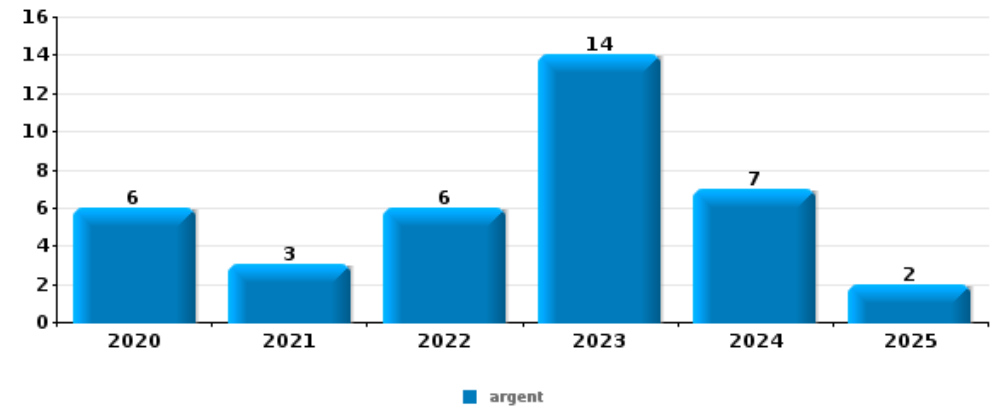
	2020	2021	2022	2023	2024	2025
1 multimédia			1			



Vol dans ou sur un véhicule

Top 5 Objets volés (sbd nombre de faits)

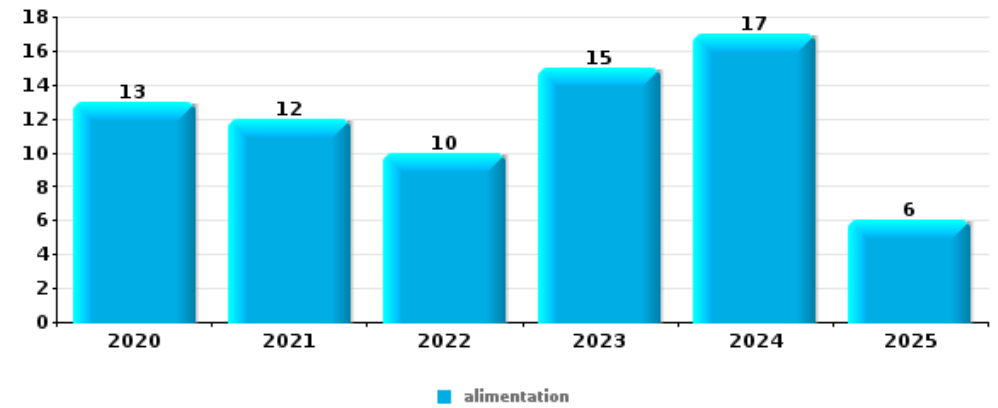
	2020	2021	2022	2023	2024	2025
1 argent	6	3	6	14	7	2
2 outillage	2	2	8	4	6	5
3 vêtement	1		3	9	1	1
4 carte bancaire / carte de crédit			3	8	2	1
5 portefeuille	1	2	3	4	2	1





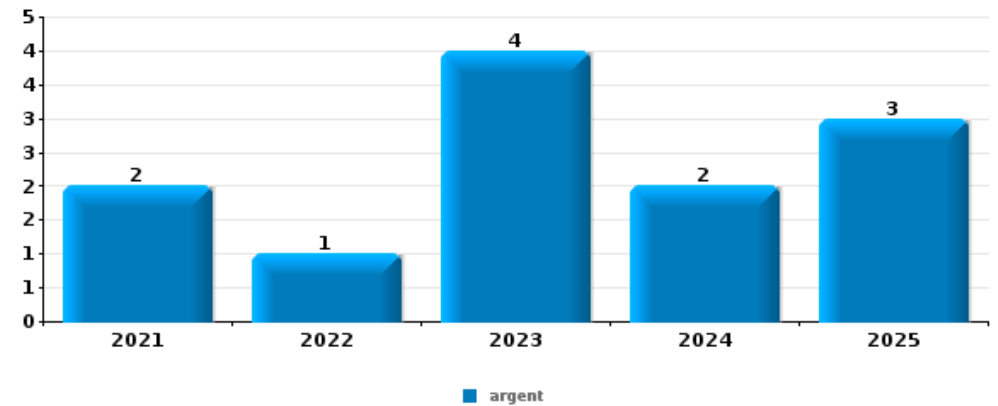
Vol à l'étalage

Top 5 Objets volés (sbd nombre de faits)		2020	2021	2022	2023	2024	2025
1	alimentation	13	12	10	15	17	6
2	tabac	1		1	8	1	
3	vêtement		1	3	1	3	1
4	parfum / produit de beauté		1	1	2	2	1
5	argent			2	1		
5	lunettes / verres de contact	1		1	1		



Cambrilage ds entreprise ou commerce

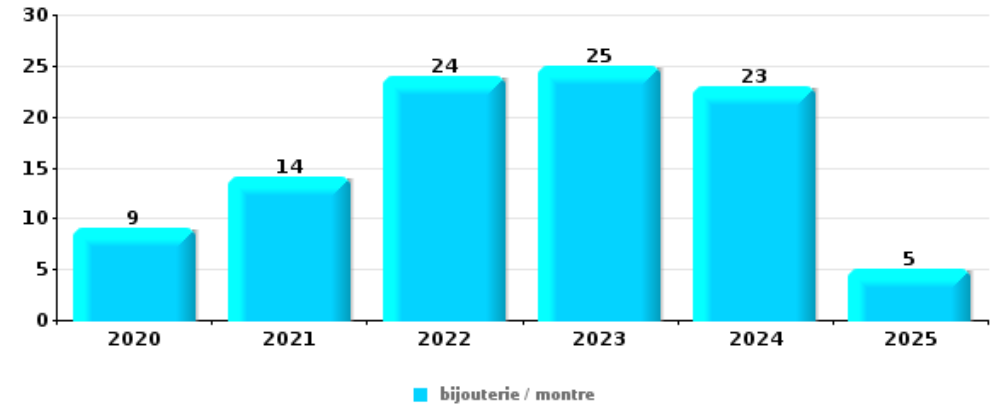
Top 5 Objets volés (sbd nombre de faits)		2020	2021	2022	2023	2024	2025
1	argent		2	1	4	2	3
2	ordinateur et accessoires			2		2	1
2	outillage			2	1	2	
4	alimentation					2	1
5	coffre-fort / coffret (argent) / caisse		1		1		
5	matériaux de construction / de chantier			1		1	
5	métaux				1	1	
5	pièce de moyen de transport			1		1	
5	plaque d'immatriculation			2			
5	tabac				1	1	





Cambrassage dans habitation

Top 5 Objets volés (sbd nombre de faits)		2020	2021	2022	2023	2024	2025
1	bijouterie / montre	9	14	24	25	23	5
2	argent	4	10	19	15	14	
3	vêtement	5	2	9	8	5	2
4	outillage	4	2	5	2	5	3
5	multimédia	1	4	4		3	3



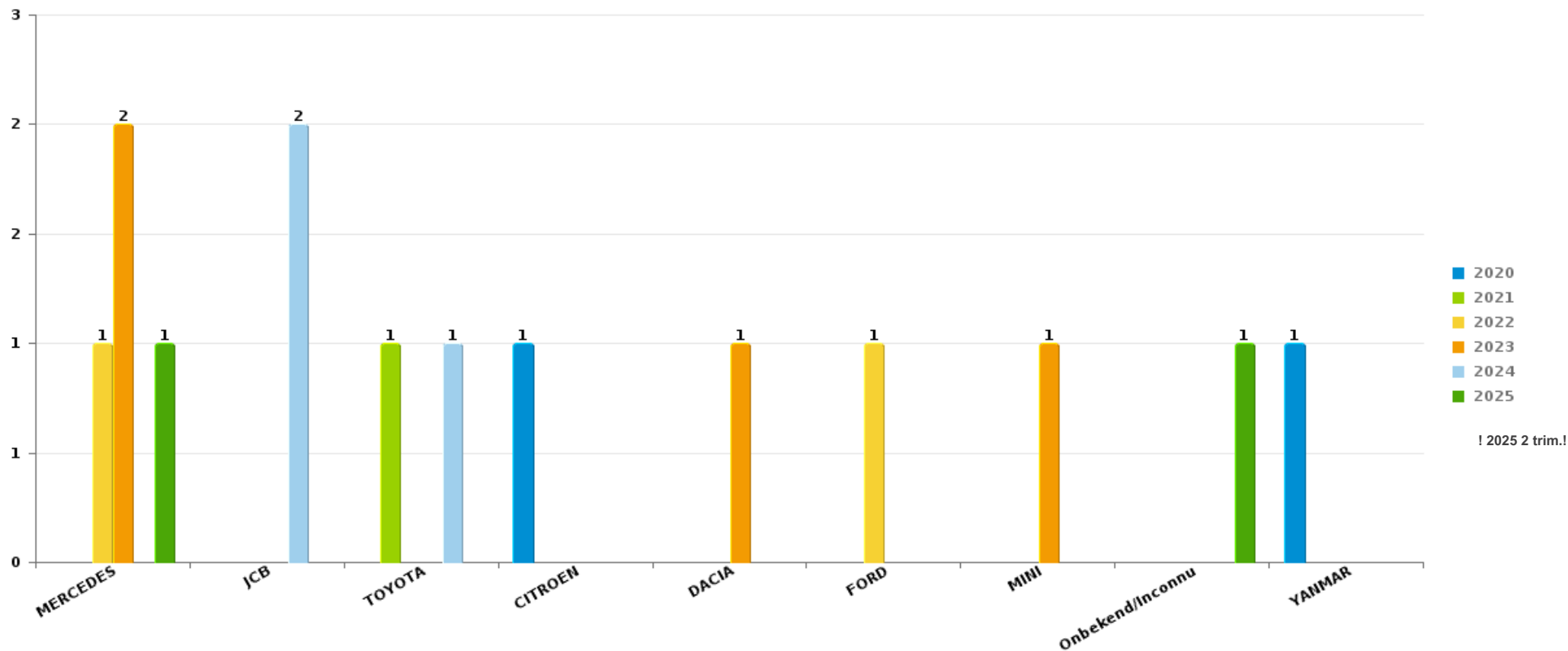
Remarque: en ce qui concerne les objets, aucun total n'est reproduit étant donné que plusieurs objets peuvent avoir été volés lors d'un même fait.



Aalter

Vol de voiture

Nombre de voitures volées par marque (Top 5)



! 2025 2 trim.!

STATISTIQUES POLICIERES DE CRIMINALITE

LIEU DE PERPETRATION: COMMUNE

Aalter

PARTIE VI : SUSPECTS



Partie 1: Niveau FAITS (comptage du nombre de faits pour lesquels un certain type de suspect est impliqué)

1.1. Nombre d'infractions selon le sexe des suspects identifiés (par catégorie principale)

Étant donné que, tant un suspect identifié masculin qu'un suspect identifié féminin peuvent être impliqués lors d'un même fait, il est possible que la somme des colonnes «Hommes» et «Femmes» soit supérieure à la valeur de la colonne «Total...» (voir également la note méthodologique)

Aalter

2025

Catégorie principale / Sexe	Nombre total de faits avec au moins 1 suspect	Hommes	%	Femmes	%
Législation sur les étrangers	44	36	81,8%	10	22,7%
Vol et extorsion	27	24	88,9%	4	14,8%
Drogues	21	20	95,2%	1	4,8%
Infr. contre l'intégrité physique	19	15	78,9%	5	26,3%
Dégradation de la propriété	15	15	100,0%		
Fraude	14	12	85,7%	4	28,6%
Ivresse et alcool	13	12	92,3%	1	7,7%
Infr. contre la sécurité publique	9	8	88,9%	1	11,1%
Registre de population	9	9	100,0%		
Infr. contre la foi publique	8	7	87,5%	1	12,5%
Infr. contre l'autorité publique	8	6	75,0%	2	25,0%
Infr. contre autres valeurs morales et sentiments	7	7	100,0%		
Infr. contre les mœurs	7	7	100,0%		
Environnement	6	5	83,3%	3	50,0%
Protection de la jeunesse	5	1	20,0%	4	80,0%
Armes et explosifs	4	4	100,0%		

CRIMINALITE ENREGISTREE: SUSPECTS



Catégorie principale / Sexe	Nombre total de faits avec au moins 1 suspect	Hommes	%	Femmes	%
Code pénal social	3	3	100,0%		
Criminalité informatique	3	3	100,0%	1	33,3%
Autres lois spéciales	1	1	100,0%		
Hormones et dopage	1	1	100,0%		
Législation économique	1	1	100,0%	1	100,0%
Travail	1	1	100,0%		
Total	226	198	87,6%	38	16,8%



1.2. Nombre d'infractions selon le sexe des suspects identifiés (par figure criminelle)

Étant donné que, tant un suspect identifié masculin qu'un suspect identifié féminin peuvent être impliqués lors d'un même fait, il est possible que la somme des colonnes «Hommes» et «Femmes» soit supérieure à la valeur de la colonne «Total...» (voir également la note méthodologique)

Aalter

2025

FC Vol moyen de transport

Figure criminelle / Sexe	Nombre total de faits avec au moins 1 suspect identifié	Hommes	%
Vol de voiture	2	2	100,0%
Vol de vélo	4	4	100,0%
Total	PA	PA	PA

FC Cambriolage

Figure criminelle / Sexe	Nombre total de faits avec au moins 1 suspect identifié	Hommes	%
Cambriolage dans habitation	1	1	100,0%
Cambriolage ds entreprise ou commerce	2	2	100,0%
Cambriolage dans bâtiment (total)	3	3	100,0%
Total	PA	PA	PA

CRIMINALITE ENREGISTREE: SUSPECTS



FC Vol autre

Figure criminelle / Sexe	Nombre total de faits avec au moins 1 suspect identifié	Hommes	%
Vol avec violence sans arme	2	2	100,0%
Vol dans ou sur un véhicule	4	4	100,0%
Vol à l'étalage	7	7	100,0%
Vol par ruse	2	2	100,0%
Vol de métaux	1	1	100,0%
Total	PA	PA	PA

Criminalité ICT

Figure criminelle / Sexe	Nombre total de faits avec au moins 1 suspect identifié	Hommes	%
Phishing	2	2	100,0%
Total	PA	PA	PA

FC Autre

Figure criminelle / Sexe	Nombre total de faits avec au moins 1 suspect identifié	Hommes	%
Dégradation de voiture	8	8	100,0%
Total	PA	PA	PA



PH Violence intrafamiliale (VIF)

Figure criminelle / Sexe	Nombre total de faits avec au moins 1 suspect identifié	Hommes	%	Femmes	%
VIF: physique, dans le couple	2			2	100,0%
VIF: physique, envers des descendants	1	1	100,0%		
VIF: physique, envers d'autres membres	3	2	66,7%	1	33,3%
VIF: sexuelle, dans le couple	1	1	100,0%		
VIF: psychique, dans le couple	2	1	50,0%	1	50,0%
VIF: psychique, envers des descendants	2			2	100,0%
VIF: psychique, envers d'autres membres	3	2	66,7%	1	33,3%
Total	PA	PA	PA	PA	PA

PH Hormones et dopage

Figure criminelle / Sexe	Nombre total de faits avec au moins 1 suspect identifié	Hommes	%
Dopage humain	1	1	100,0%
Total	PA	PA	PA

PH Drogues

Figure criminelle / Sexe	Nombre total de faits avec au moins 1 suspect identifié	Hommes	%
Vente de drogues synthétiques	2	2	100,0%
Total	PA	PA	PA



PH Violence dans l'espace public

Figure criminelle / Sexe	Nombre total de faits avec au moins 1 suspect identifié	Hommes	%	Femmes	%
Violence physique (voie publique)	11	10	90,9%	2	18,2%
Violence physique (endroit accessible au public)	4	4	100,0%		
Violence sexuelle (voie publique)	3	3	100,0%		
Violence sexuelle (endroit accessible au public)	2	2	100,0%		
Violence psychique (transport public)	1	1	100,0%		
Violence psychique (voie publique)	4	3	75,0%	1	25,0%
Violence psychique (endroit accessible au public)	1	1	100,0%		
Vol avec violence sans arme (endr. acces. au pub.)	1	1	100,0%		
Total	PA	PA	PA	PA	PA

PH Autre

Figure criminelle / Sexe	Nombre total de faits avec au moins 1 suspect identifié	Hommes	%
Cyberharcèlement	2	2	100,0%
Fraude à l'identité	5	4	80,0%
Total	PA	PA	PA



1.3. Nombre d'infractions selon l'âge des suspects identifiés (par catégorie principale)

Étant donné que, tant un suspect identifié mineur qu'un suspect identifié majeur peuvent être impliqués lors d'un même fait, il est possible que la somme des colonnes «Mineur» et «Majeur» soit supérieure à la valeur de la colonne «Total...» (voir également la note méthodologique)

Aalter

2025

Catégorie principale / Âge	Nombre total de faits avec au moins 1 suspect identifié	Mineur	%	Majeur	%
Législation sur les étrangers	44			44	100,0%
Vol et extorsion	27			27	100,0%
Drogues	21	3	14,3%	18	85,7%
Infr. contre l'intégrité physique	19	5	26,3%	16	84,2%
Dégradation de la propriété	15			15	100,0%
Fraude	14			14	100,0%
Ivresse et alcool	13	1	7,7%	12	92,3%
Infr. contre la sécurité publique	9	1	11,1%	8	88,9%
Registre de population	9			9	100,0%
Infr. contre la foi publique	8			8	100,0%
Infr. contre l'autorité publique	8			8	100,0%
Infr. contre autres valeurs morales et sentiments	7			7	100,0%
Infr. contre les mœurs	7			7	100,0%
Environnement	6			6	100,0%
Protection de la jeunesse	5	2	40,0%	3	60,0%
Armes et explosifs	4			4	100,0%
Code pénal social	3			3	100,0%
Criminalité informatique	3			3	100,0%
Autres lois spéciales	1			1	100,0%
Hormones et dopage	1			1	100,0%
Législation économique	1			1	100,0%
Travail	1			1	100,0%
Total	226	12	5,3%	216	95,6%



1.4. Nombre d'infractions selon l'âge des suspects identifiés (par figure criminelle)

Étant donné que, tant un suspect identifié mineur qu'un suspect identifié majeur peuvent être impliqués lors d'un même fait, il est possible que la somme des colonnes «Mineur» et «Majeur» soit supérieure à la valeur de la colonne «Total...»
(voir également la note méthodologique)

Aalter

2025

FC Vol moyen de transport

Figure criminelle / Âge	Nombre total de faits avec au moins 1 suspect identifié	Majeur	%
Vol de voiture	2	2	100,0%
Vol de vélo	4	4	100,0%
Total	PA	PA	PA

FC Cambriolage

Figure criminelle / Âge	Nombre total de faits avec au moins 1 suspect identifié	Majeur	%
Cambriolage dans habitation	1	1	100,0%
Cambriolage ds entreprise ou commerce	2	2	100,0%
Cambriolage dans bâtiment (total)	3	3	100,0%
Total	PA	PA	PA

FC Vol autre

Figure criminelle / Âge	Nombre total de faits avec au moins 1 suspect identifié	Majeur	%
Vol avec violence sans arme	2	2	100,0%
Vol dans ou sur un véhicule	4	4	100,0%
Vol à l'étalage	7	7	100,0%
Vol par ruse	2	2	100,0%
Vol de métaux	1	1	100,0%
Total	PA	PA	PA

CRIMINALITE ENREGISTREE: SUSPECTS



Criminalité ICT

Figure criminelle / Âge	Nombre total de faits avec au moins 1 suspect identifié	Majeur	%
Phishing	2	2	100,0%
Total	PA	PA	PA

FC Autre

Figure criminelle / Âge	Nombre total de faits avec au moins 1 suspect identifié	Majeur	%
Dégradation de voiture	8	8	100,0%
Total	PA	PA	PA

PH Violence intrafamiliale (VIF)

Figure criminelle / Âge	Nombre total de faits avec au moins 1 suspect identifié	Mineur	%	Majeur	%
VIF: physique, dans le couple	2			2	100,0%
VIF: physique, envers des descendants	1			1	100,0%
VIF: physique, envers d'autres membres	3	2	66,7%	1	33,3%
VIF: sexuelle, dans le couple	1			1	100,0%
VIF: psychique, dans le couple	2			2	100,0%
VIF: psychique, envers des descendants	2			2	100,0%
VIF: psychique, envers d'autres membres	3	1	33,3%	2	66,7%
Total	PA	PA	PA	PA	PA

PH Hormones et dopage

Figure criminelle / Âge	Nombre total de faits avec au moins 1 suspect identifié	Majeur	%
Dopage humain	1	1	100,0%
Total	PA	PA	PA

PH Drogues

Figure criminelle / Âge	Nombre total de faits avec au moins 1 suspect identifié	Majeur	%
Vente de drogues synthétiques	2	2	100,0%
Total	PA	PA	PA

CRIMINALITE ENREGISTREE: SUSPECTS



PH Violence dans l'espace public

Figure criminelle / Âge	Nombre total de faits avec au moins 1 suspect identifié	Mineur	%	Majeur	%
Violence physique (voie publique)	11	3	27,3%	10	90,9%
Violence physique (endroit accessible au public)	4			4	100,0%
Violence sexuelle (voie publique)	3			3	100,0%
Violence sexuelle (endroit accessible au public)	2			2	100,0%
Violence psychique (transport public)	1			1	100,0%
Violence psychique (voie publique)	4			4	100,0%
Violence psychique (endroit accessible au public)	1			1	100,0%
Vol avec violence sans arme (endr. acces. au pub.)	1			1	100,0%
Total	PA	PA	PA	PA	PA

PH Autre

Figure criminelle / Âge	Nombre total de faits avec au moins 1 suspect identifié	Mineur	%	Majeur	%
Cyberharcèlement	2	1	50,0%	1	50,0%
Fraude à l'identité	5			5	100,0%
Total	PA	PA	PA	PA	PA



Partie 2: Niveau SUSPECTS-FAIT (comptage du nombre de combinaisons suspect-fait)

2.1. Nombre de suspects-fait selon le sexe des suspects identifiés (TOP 5 des catégories principales)

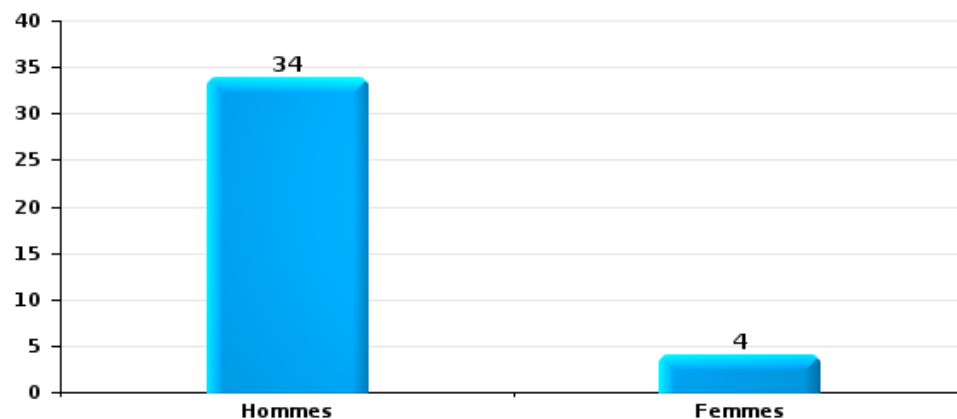
Lorsqu'un même suspect a commis plusieurs faits durant la période considérée, il est aussi comptabilisé plusieurs fois (voir également la note méthodologique)

Aalter

2025

Vol et extorsion

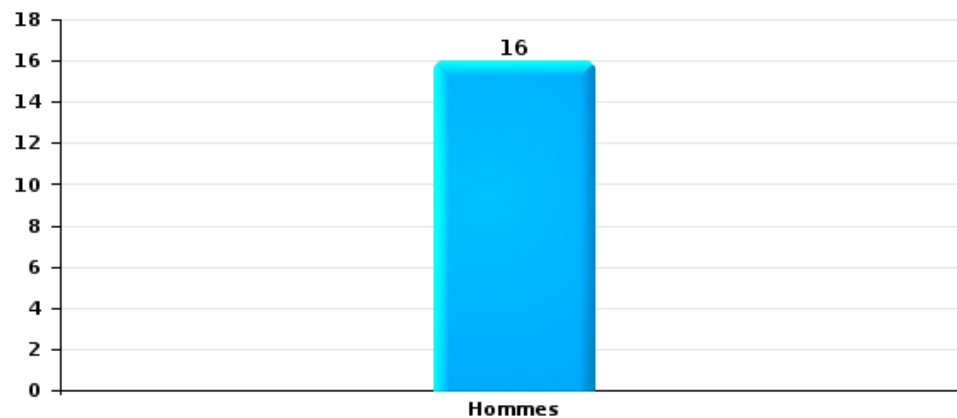
Nombre de suspects-fait selon le sexe





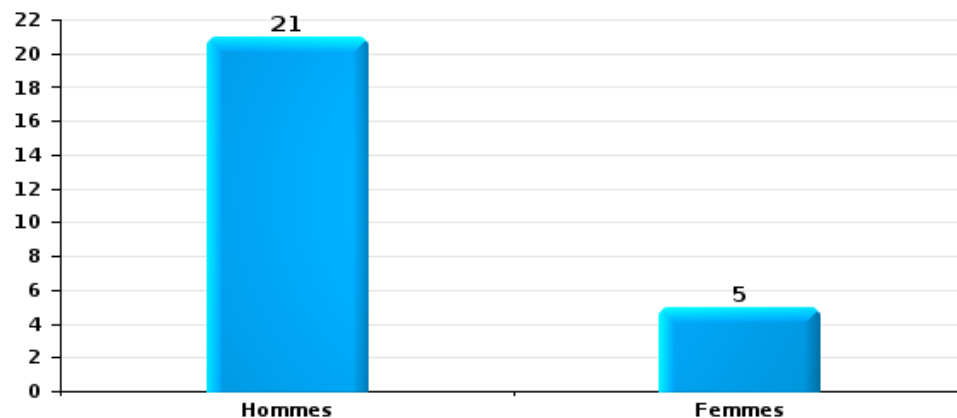
Dégradation de la propriété

Nombre de suspects-fait selon le sexe



Infr. contre l'intégrité physique

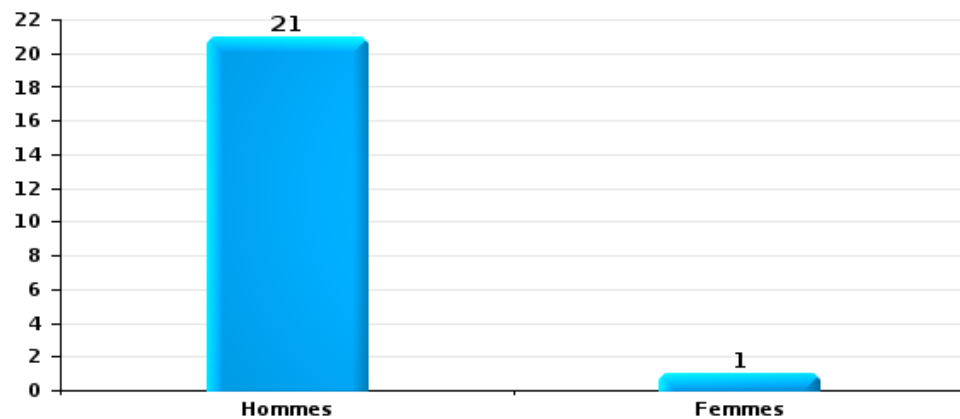
Nombre de suspects-fait selon le sexe





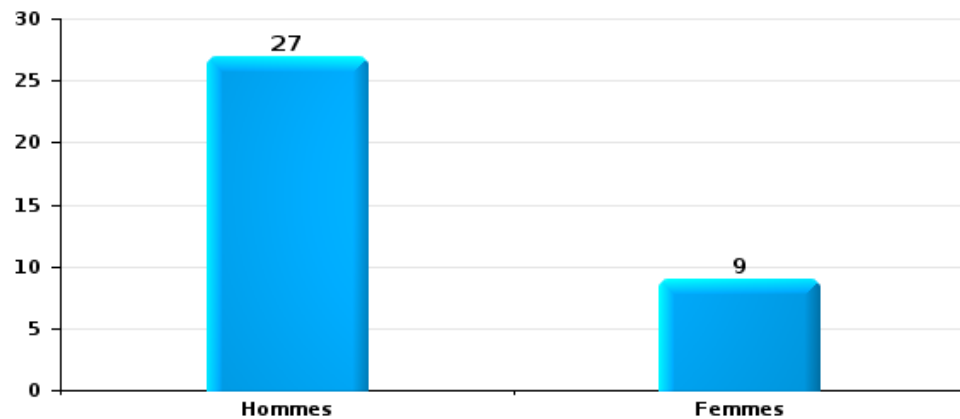
Drogues

Nombre de suspects-fait selon le sexe



Fraude

Nombre de suspects-fait selon le sexe





2.2. Nombre de suspects-fait selon le sexe des suspects identifiés (TOP 5 des figures criminelles)

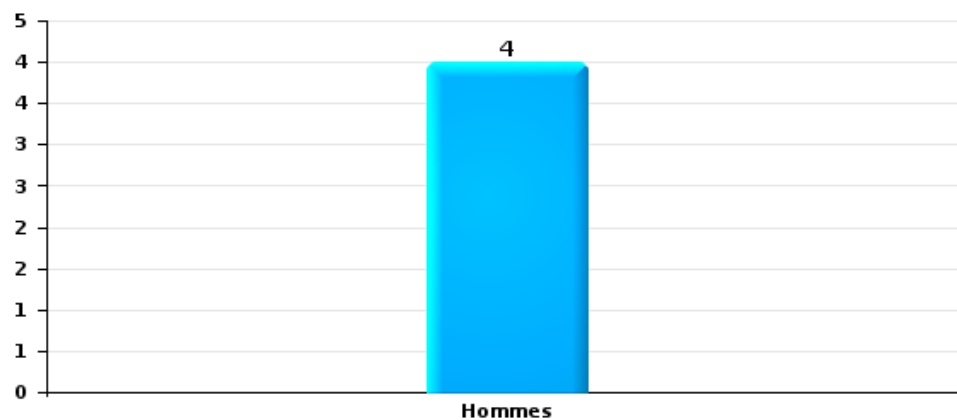
Lorsqu'un même suspect a commis plusieurs faits durant la période considérée, il est aussi comptabilisé plusieurs fois (voir également la note méthodologique)

Aalter

2025

Cambriolage dans bâtiment (total)

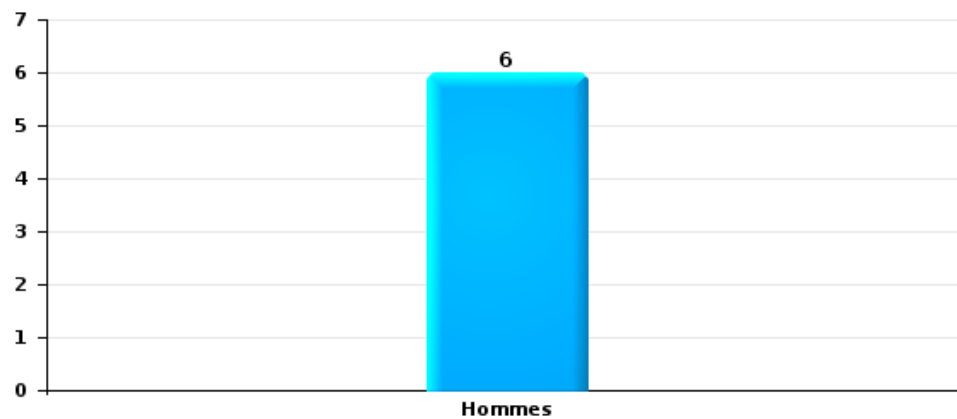
Nombre de suspects-fait selon le sexe





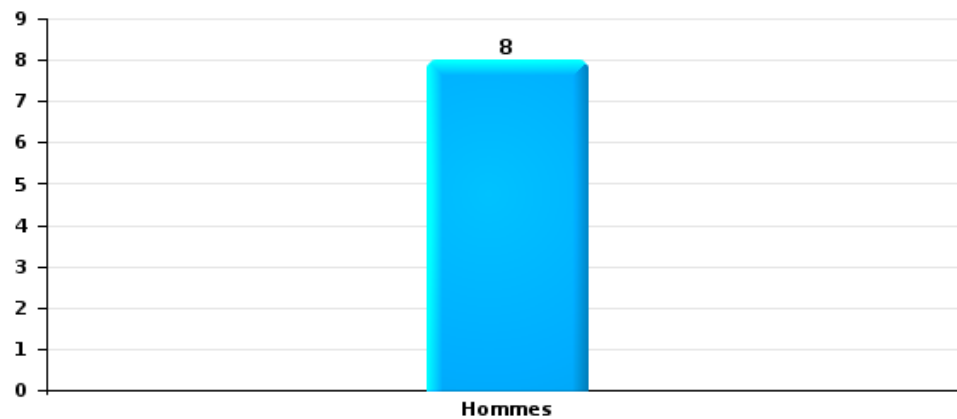
Vol dans ou sur un véhicule

Nombre de suspects-fait selon le sexe



Dégradation de voiture

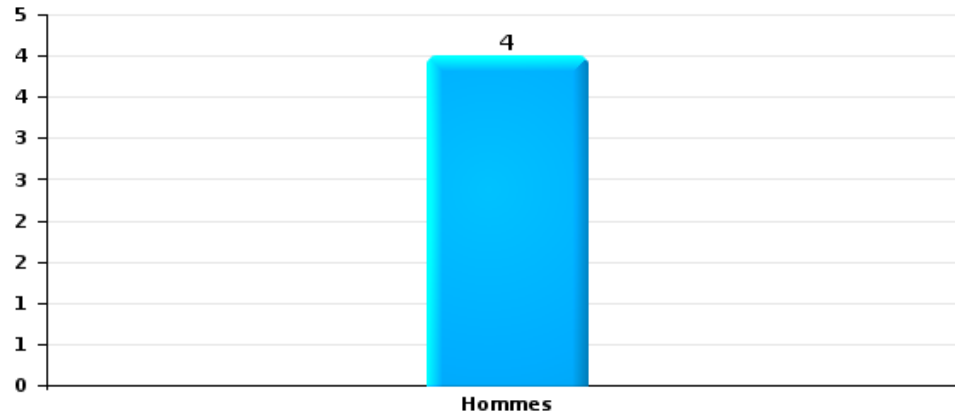
Nombre de suspects-fait selon le sexe





Vol de vélo

Nombre de suspects-fait selon le sexe





2.3. Nombre de suspects-fait selon l'âge des suspects identifiés (TOP 5 des catégories principales)

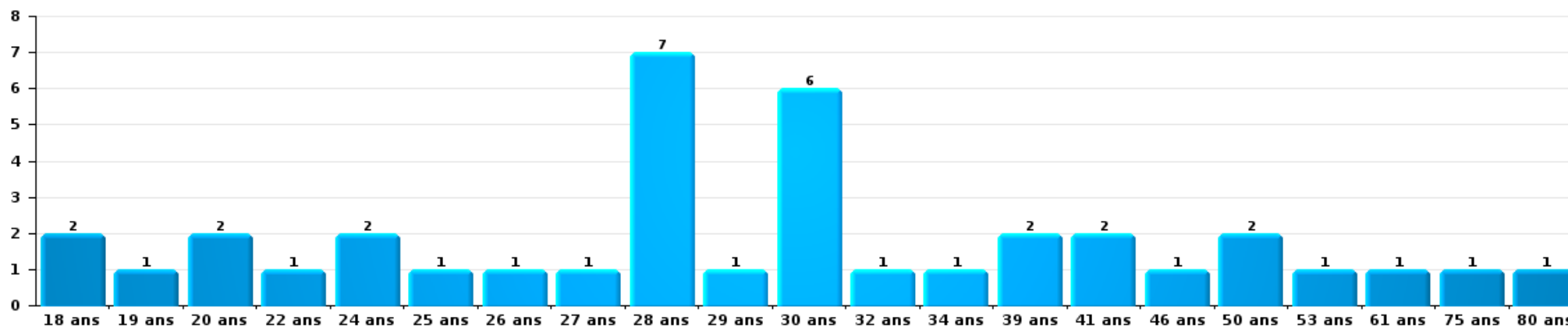
1) Lorsqu'un même suspect a commis plusieurs faits durant la période considérée, il est aussi comptabilisé plusieurs fois, qu'il ait le même âge ou non – 2) Les suspects au-dessous de 14 ans et à partir de 90 ans ne sont pas repris dans le tableau (voir également la note méthodologique)

Aalter

2025

Vol et extorsion

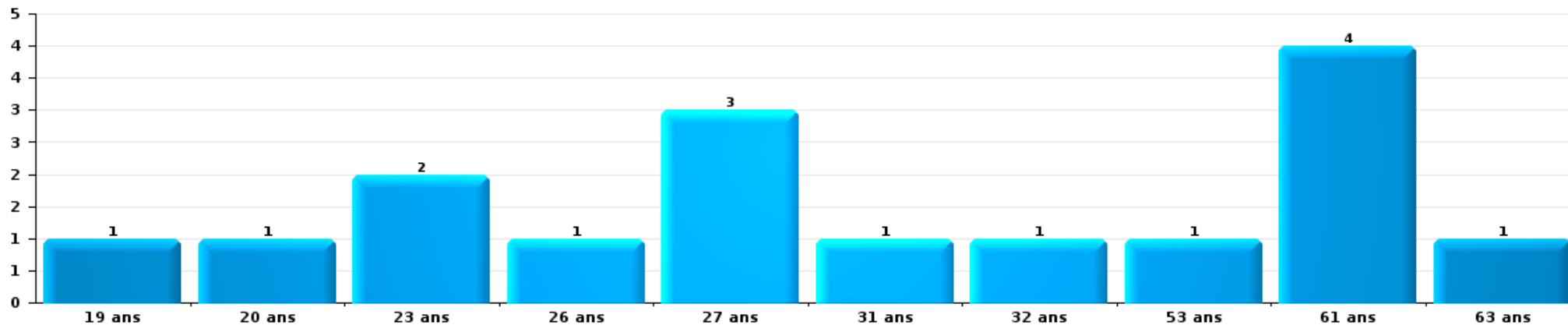
Nombre de suspects-fait par âge (chronologique)





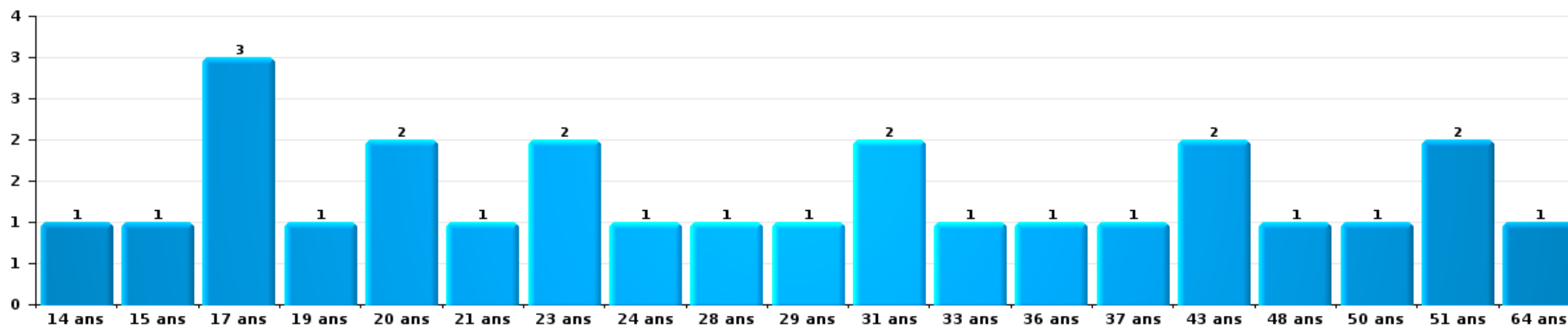
Dégradation de la propriété

Nombre de suspects-fait par âge (chronologique)



Infr. contre l'intégrité physique

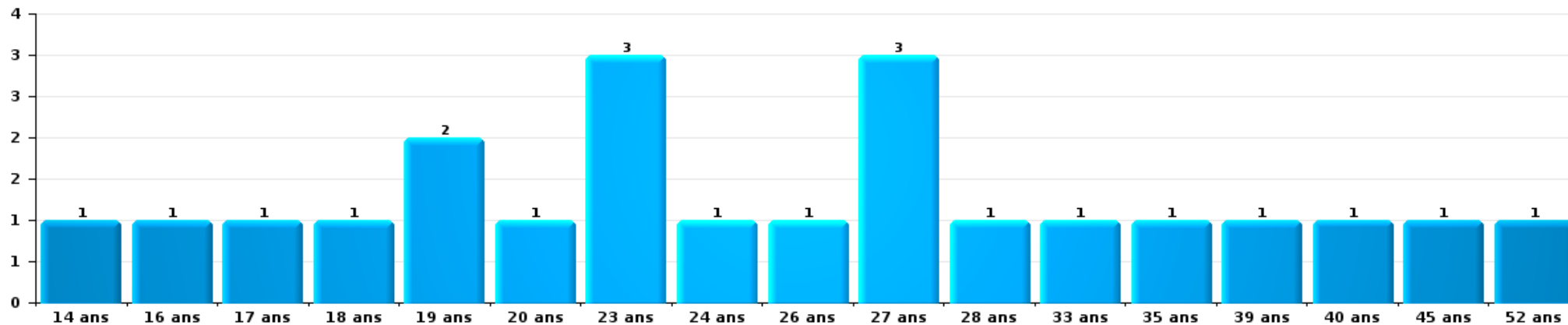
Nombre de suspects-fait par âge (chronologique)





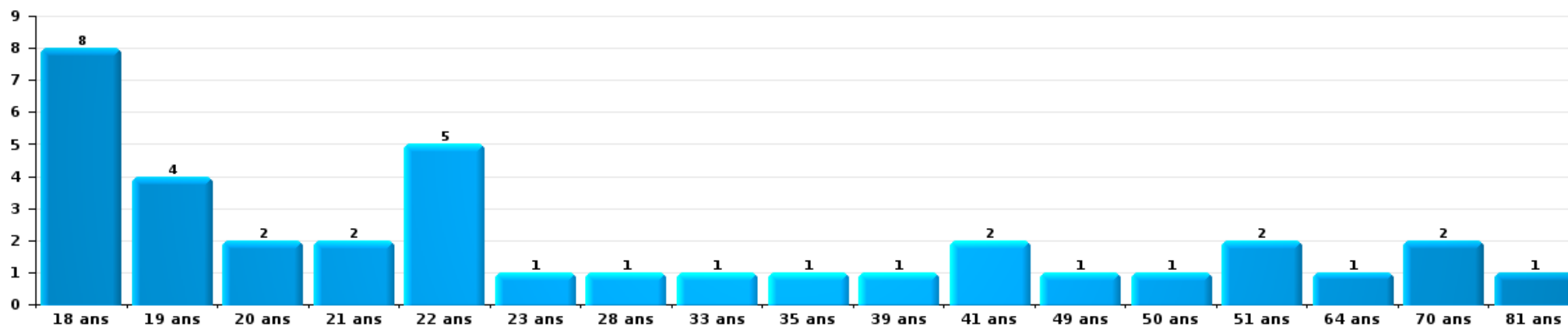
Drogues

Nombre de suspects-fait par âge (chronologique)



Fraude

Nombre de suspects-fait par âge (chronologique)





2.4. Nombre de suspects-fait selon l'âge des suspects identifiés (TOP 5 des figures criminelles)

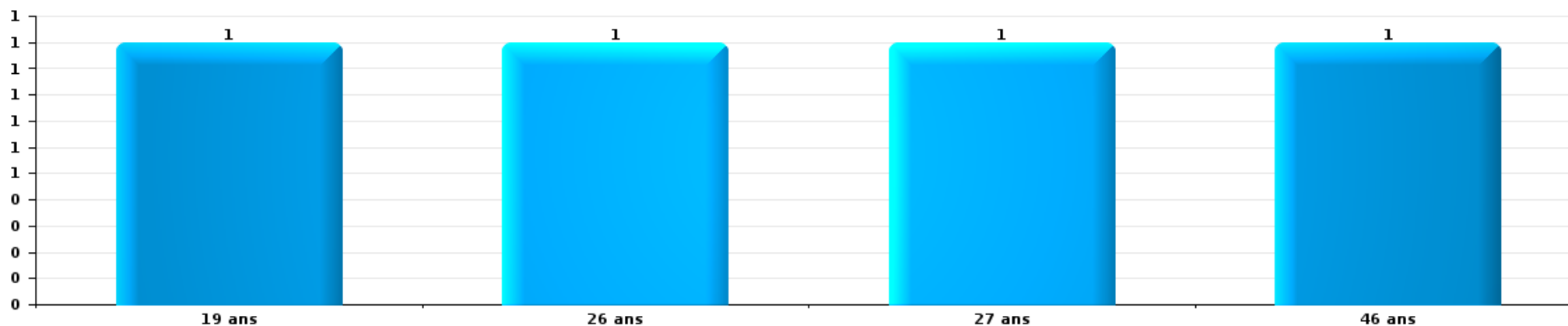
1) Lorsqu'un même suspect a commis plusieurs faits durant la période considérée, il est aussi comptabilisé plusieurs fois, qu'il ait le même âge ou non – 2) Les suspects au-dessous de 14 ans et à partir de 90 ans ne sont pas repris dans le tableau (voir également la note méthodologique)

Aalter

2025

Cambrilage dans bâtiment (total)

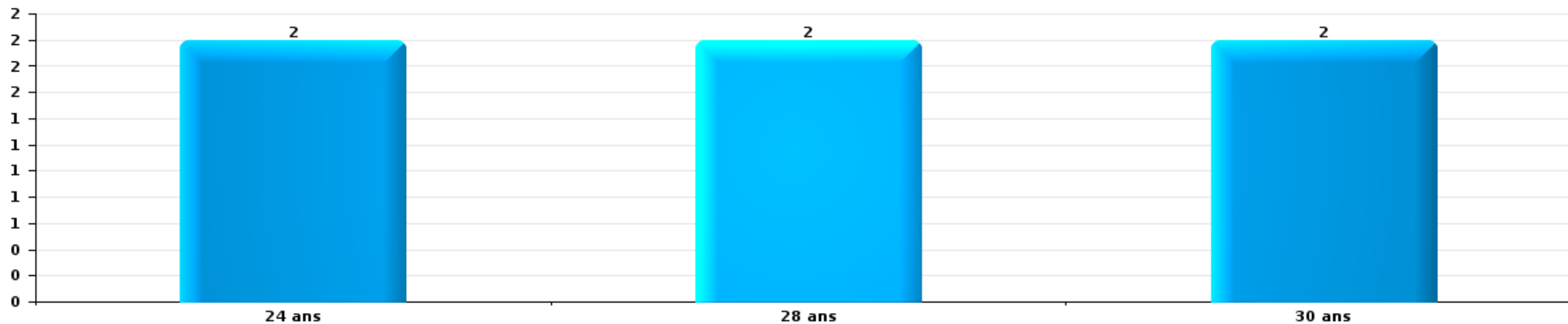
Nombre de suspects-fait par âge (chronologique)





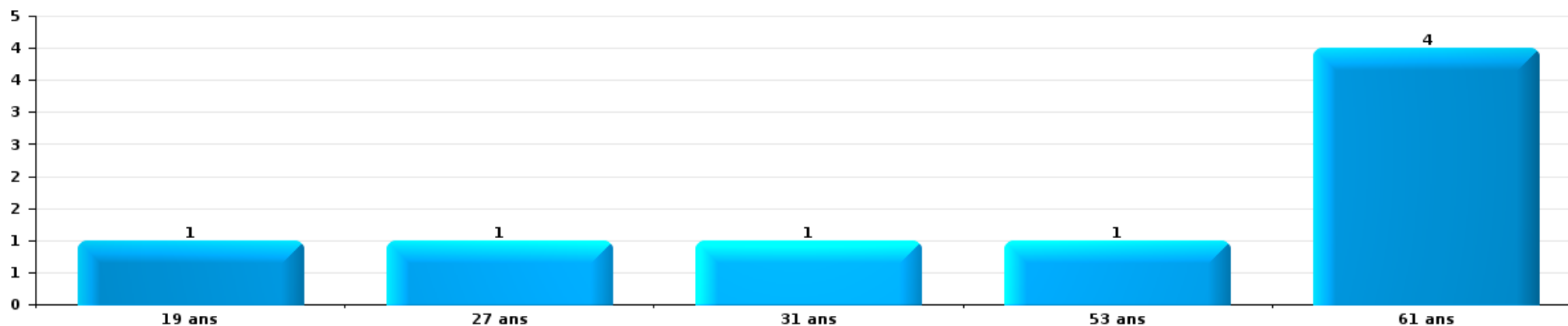
Vol dans ou sur un véhicule

Nombre de suspects-fait par âge (chronologique)



Dégradation de voiture

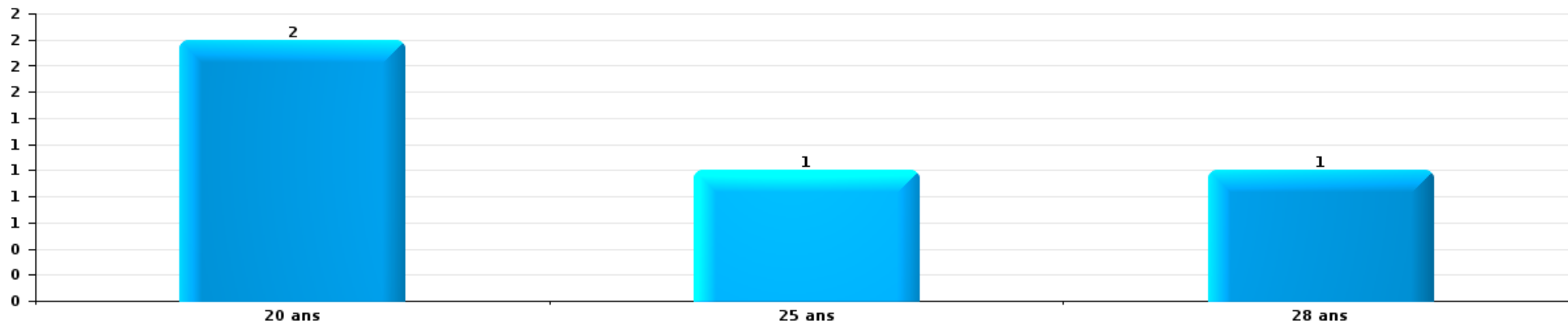
Nombre de suspects-fait par âge (chronologique)





Vol de vélo

Nombre de suspects-fait par âge (chronologique)



STATISTIQUES POLICIERES DE CRIMINALITE

LIEU DE PERPETRATION: COMMUNE

Aalter

***ANNEXE I: DETAIL PAR CATEGORIE DE DELIT
CODE PENAL***



Aalter

Infraction Code pénal

Infr. contre l'intégrité physique

			2000	2015	2016	2017	2018	2019	2020	2021	2022	2023	2024	2025
Meurtre	Meurtre pour faciliter le vol	Tent.					2							
	Autres	Tent.		2		1	2		2		1		1	
		Sous-total		2		1	4		2		1		1	
Torture et maltraitance	Torture	Acc.								1				
	Traitement inhumain	Acc.				1								1
		Sous-total				1				1				1
Coups et/ou blessures vol. en sphère familiale	Entre partenaires ou ex-partenaires	Acc.	5	26	25	22	37	35	28	23	46	31	38	11
	Lors d'un différend familial en général	Acc.	14											
	Par les parents envers un mineur	Acc.		1		2	1	2	5	6	3	4	10	3
	Par les parents envers personne vulnérable	Acc.					1					1		
	Envers les parents	Acc.		3	4	2	3	5	3	1	4	4	2	3
	Envers d'autres ascendants directs ou collatéraux	Acc.	1	6	3	4		1			2	2		2
	Sous-total		20	36	32	30	42	43	36	30	55	42	50	19
Coups et/ou blessures vol. hors sphère familiale	Bagarres (=coups réciproques)	Acc.	1	3	9	9	9	6	9	7	12	13	12	6
	Coups envers fonctionnaire de police	Acc.	1	1	4	2	2				4	1		
	Envers un mineur par une pers. ayant autorité	Acc.		1	3		1	1	2					1
	Envers un mineur qualité de l'auteur inconnue	Acc.	1	2	2	4	3	4	1	3	3	1	1	1
	Coups envers personnel transport public	Acc.		1		1				2				1
	Coups envers personnel autre service public	Acc.								1				
	Coups envers personnel institut d'enseignement	Acc.							1					
	Non spécifié	Acc.	35	33	27	22	27	28	25	17	30	23	34	12
	Sous-total		38	41	45	38	42	39	38	30	49	38	50	20
Abstention coupable		Acc.									1		2	1
		Sous-total									1		2	1
Autres infr. volontaires. c/ l'intégrité phys.	Privation de soins à enfant ou personne vulnérable	Acc.									1			
	Abandon d'enfant dans le besoin	Acc.	1	1										
	Administration substances nuisibles	Acc.							1			1		
	Entrave méchante à la circulation	Acc.	1	2	8	7	5	3	1	3	5	3	3	2
	Voies de faits et violences légères	Acc.	6	4		1	4	1	3	5	6	7	13	4
	Sous-total		8	7	8	8	9	4	5	8	12	11	16	6
Infr. involontaires contre l'intégrité physique	Homicides involontaires	Acc.				3	1							
	Coups et/ou blessures involontaires	Acc.	2	1	2	1	1		1				1	
	Causer un accident de chemin de fer	Acc.	1											
	Morsure de chien	Acc.	2	4	3	2	2	3	4	4	4	1	4	2
	Sous-total		5	5	6	4	3	5	5	4	4	1	5	2



Infr. contre l'intégrité physique

		2000	2015	2016	2017	2018	2019	2020	2021	2022	2023	2024	2025
	Total	71	91	90	84	101	89	86	73	122	92	124	49



Infr. contre la liberté individuelle

		2000	2015	2016	2017	2018	2019	2020	2021	2022	2023	2024	2025
Enlèvement de mineur ou personne vulnérable	Autre enlèvement	Tent.	1							1			
		Sous-total	1							1			
Détention par un particulier		Acc.	1		1				1		1		
		Sous-total	1		1				1		1		
		Total	2		1				1	1	1		



Infr. contre les mœurs

			2000	2015	2016	2017	2018	2019	2020	2021	2022	2023	2024	2025
Viol n'ayant pas causé la mort	Victime < 10a	Acc.						2	3					
	Victime 10a - 14a	Acc.	1				1			1				
	Victime 14a - 16a	Acc.				2		2		1				
	Victime 16a - 18a	Acc.			1		1			1				
	Victime majeure	Acc. Tent.	1	1	2	1	1	2	1		1			
	Sous-total		2	1	3	3	3	6	5	3	1			
Viol n'ayant pas causé la mort (nvCPS)	Victime < 16a	Acc.									1	2	3	6
	Victime 16a - 18a	Acc.										2		
	Victime majeure	Acc. Tent.									2	3	5	1
	Sous-total										3	8	8	7
Attentat à la pudeur avec violence / menace	Victime < 16a	Acc.		1	1						2			
	Victime 16a - 18a	Acc.		2										
	Victime majeure	Acc. Tent.	1	2	1	4		1	4	7	1			
	Sous-total		1	5	2	5		1	4	7	3			
Attentat à la pudeur sans violence / menace	Victime < 16a	Acc.	3	4	2	5	1	1	2	1				
	Victime 16a - 18a	Acc.			1									
	Victime âge inconnu	Acc.				1				1	1			
	Sous-total		3	4	3	6	1	1	2	2	1			
Attentat à la pudeur non spécifié	Acc.	1												
	Sous-total		1											
Atteinte intégrité sexuelle sans mort (nvCPS)	Victime < 16a	Acc.							1	3	2	6	8	3
	Victime 16a - 18a	Acc.										2		
	Victime majeure	Acc. Tent.									2	1	1	2
	Sous-total								1	3	4	9	10	5
Pornographie infantine	Détention	Acc.		1	1					2	1			
	Distribution	Acc.			2	2	1	4	4	3				
	Sous-total			1	3	2	1	4	4	5	1			
Pornographie	Acc.				1									
	Sous-total				1									
Incitation à la débauche	Victime mineure	Acc.		1	1	3			3	1	1			
	Age victime inconnu	Acc.					1							
	Sous-total			1	1	3	1		3	1	1			



Infr. contre les mœurs

			2000	2015	2016	2017	2018	2019	2020	2021	2022	2023	2024	2025
Outrage public aux bonnes mœurs	Actions (exhibitionnisme, etc.)	Acc.	4	1	2	2	2		1		5			
		Tent.	1											
	Ecrits, images, objets	Acc.		1					1	2				
	Exhibitionnisme (nvCPS)	Acc.										1	1	6
	Contenu pornographique extrême ou violent (nvCPS)	Acc.												1
	Sous-total		5	2	2	2	2		2	2	5	1	1	7
Voyeurisme	Diffusion enregistrement nudité ou intimité	Acc.							1		1			
	Sous-total								1		1			
Voyeurisme direct (nvCPS)	Victime majeure	Acc.									1			1
	Sous-total										1			1
Voyeurisme via moyen technique ou autre (nvCPS)	Victime majeure	Acc.										1		
	Sous-total											1		
Diffusion de contenu à caractère sexuel (nvCPS)	Victime < 16a	Acc.								1				
	Victime 16a - 18a	Acc.											1	
	Sous-total									1			1	
Diffusion contenu sex. but méchant/lucrat. (nvCPS)	Victime < 16a	Acc.										1	1	
		Tent.												1
	Victime majeure	Acc.									2	1		1
	Sous-total										2	2	1	2
Grooming (contact par ICT avec mineur < 16 ans)		Acc.				1			2					
	Sous-total					1			2					
Grooming offline - sans ICT (nvCPS)	Victime < 16a	Acc.									1	2		
	Sous-total										1	2		
Grooming online - avec ICT (nvCPS)	Victime < 16a	Acc.											1	2
	Sous-total												1	2
Exploitation sexuelle mineurs-prostitution (nvCPS)	Incitation à la débauche/prostit. (nvCPS)	Acc.							1		1	1	1	1
	Recrutement aux fins de débauche/prostit. (nvCPS)	Acc.												1
	Sous-total								1		1	1	1	2
Images d'abus sexuels de mineurs (nvCPS)	Production/diffusion images abus sexuels (nvCPS)	Acc.									1	2		2
	Détention/acquisition images abus sexuels (nvCPS)	Acc.										2	1	1
	Sous-total										1	4	1	3
	Total		12	14	14	22	9	12	25	24	26	28	24	29



Infr. contre autres valeurs morales et sentiments

			2000	2015	2016	2017	2018	2019	2020	2021	2022	2023	2024	2025	
Harcèlement	Harcèlement par téléphone (OLD)	Acc.	3												
		Acc.	2	39	56	31	34	36	44	30	31	61	41	15	
	Sous-total	5	39	56	31	34	36	44	30	31	61	41	15		
Violation de sépulture		Acc.	1		1	1		2							
		Sous-total	1		1	1		2							
Violation du secret professionnel		Acc.			1				1	1					
		Sous-total			1				1	1					
Atteinte à l'honneur	Calomnie et diffamation	Acc.	4	10	15	8	10	8	15	6	15	19	9	3	
	Déclaration calomnieuse	Acc.		2	1		1	1		1	3	2	1		
	Imputation calomnieuse	Acc.		1	1		1	2	1	2	2				
	Divulgateion méchante	Acc.										1			
	Injures (Délict)	Acc.		5	5	3	1	1	1	3	1	1	2		
		Sous-total	4	18	22	11	13	12	17	12	12	21	23	12	3
Vie privée	Violation de domicile par un particulier	Acc.	2	1	4	2	1	2	1			2	3	2	
	Violation du secret des lettres	Acc.			1	2	1		1	1			1		
		Sous-total	2	1	5	4	2	2	2	1		2	4	2	
Tapage nocturne		Acc.	12	26	13	18	14	9	5		18	7	3	5	
		Sous-total	12	26	13	18	14	9	5		18	7	3	5	
Violation de communication par particulier		Acc.				1									
		Sous-total				1									
Abus faiblesses de personnes		Acc.				1								1	
		Sous-total				1								1	
Vie privée moeurs: publication identité victime		Acc.							1			2			
		Sous-total							1			2			
Cyberlokkng (leurre de mineur par ICT)		Acc.							2		2	1			
		Sous-total							2		2	1			
Attirer ou utiliser mineur ou personne vulnérable		Acc.												1	
		Sous-total												1	
Occupation bien d'autrui (squatter)	Pénétrer / occuper / séjourner (bien non habité)	Acc.										1	1	1	
		Sous-total										1	1	1	
			Total	24	84	98	67	63	61	72	44	72	97	61	28



Vol et extorsion

			2000	2015	2016	2017	2018	2019	2020	2021	2022	2023	2024	2025	
Vol avec circ. aggr.	Avec violence	Acc.		2			2	1	1	3		2	1	1	
		Tent.			1										1
	Sans violence	Acc.	64	121	130	108	104	112	62	59	97	77	88		19
		Tent.	46	59	72	53	36	31	29	36	48	45	51		18
Sous-total			110	182	203	161	142	144	92	98	145	124	140	39	
Vol sans circ. aggr.	Avec violence	Acc.		2			1	1	2		1	1	4		
		Tent.				1		1							
	Sans violence, Vol à la tire	Acc.	1	20	7	3	7	4	5	3	3	3	4		4
		Acc.	3		1	1		2			6		1		
	Sans violence, Vol d'usage	Acc.	4	3	5	13	9	11	4	3	4	10	8		4
		Tent.	1		1					1					
	Sans violence	Acc.	238	188	213	171	176	194	120	168	196	199	187		80
Tent.		3	5	9	9	7	9	2	8	7	29	7		11	
Sous-total			250	218	236	198	200	222	133	183	217	242	211	95	
Vol non spécifié	Acc.	51						1							
	Tent.	28													
Sous-total			79					1							
Extorsion	Acc.		9		3	3	3	3	1	3	5	3	3	7	
	Tent.	1	5	2	1	21	20	8			12	7	2	2	
Sous-total			1	14	2	4	24	23	9	3	17	10	5	9	
Total			440	414	441	363	366	390	234	284	379	376	356	143	



Fraude

			2000	2015	2016	2017	2018	2019	2020	2021	2022	2023	2024	2025
Blanchiment d'argent	Acc.					1	4	2	3	11	7	8	5	4
	Sous-total				1	4	2	3	11	7	8	5	4	4
Recel	Recel simple	Acc.			2								2	
	Sous-total			2									2	
Grivèlerie	Carburant / lubrifiant	Acc.	2	2	1									
	Boissons et aliments	Acc.	1	1	1							1		
	Voiture de location	Acc.	1	4	2					1	2		1	
	Logements	Acc.		4			1	1		1				
	Non spécifié	Acc.	1											
Sous-total		5	11	4	1	1	1	1	2	2	1	1		
Corruption privée	Tent.							1						
	Sous-total							1						
Détournement et destruction frauduleuse	Cel frauduleux	Acc.	77	6		3	3	2	8	3		4	3	1
	D'argent, de papiers, etc.	Acc.	1										3	
	D'objets saisis	Acc.	1	2							2	2		1
		Tent.	1											
	De biens mobiliers des époux	Acc.											1	
	D'héritage	Acc.									1			
Non spécifié	Acc.	14			2	1		1			1			
Sous-total		94	8		5	4	2	9	3	3	7	7	2	
Escoquerie	Fraude par internet	Acc.		50	33	25	50	70	112	76	85	108	76	59
		Tent.		21	142	36	37	30	15	21	75	40	6	3
	Escoquerie sans internet	Acc.		31	16	11	8	15	15	6	13	14	22	6
		Tent.		11	10	7	7	6	6	3	5	5	1	1
	Non spécifié	Acc.	4											
	Tent.	4												
Sous-total		8	113	201	79	102	121	148	106	178	167	105	69	
Tromperie	Marchandises vendues / travail fourni	Acc.	1			1		1						
	Non spécifié	Acc.										1		
Sous-total		1			1		1				1			
Abus de confiance et infr. apparentées	Abus de confiance	Acc.	16	9	10	18	16	14	13	13	16	14	19	5
		Tent.						1						
	Abus des faiblesses	Acc.	1	1	1	7	2	1		2	1	2	3	2
		Tent.				1								
Sous-total		17	10	11	26	18	16	13	15	17	16	22	7	
Abus de biens sociaux	Par des sociétés	Acc.											1	
	Sous-total												1	



Fraude

		2000	2015	2016	2017	2018	2019	2020	2021	2022	2023	2024	2025
Infr. liées à l'insolvabilité	Par le débiteur	Acc.					2			2		2	
	Non spécifié	Acc.	1			1						1	1
		Sous-total	1			1	2			2		3	1
Insolvabilité frauduleuse		Acc.							1		1		
		Sous-total							1		1		
Chèques sans provision		Acc.											
		Sous-total	2										
		Total	127	143	218	113	130	146	173	138	209	201	146
													83



Dégradation de la propriété

			2000	2015	2016	2017	2018	2019	2020	2021	2022	2023	2024	2025
Incendie volontaire	Dans lieu habité (de jour)	Acc.	1	1			1	1						
	Dans lieu habité (de nuit)	Acc.		1						1				
	Dans un autre lieu (de jour)	Acc.		1	2		1	5	1		1	5	4	2
		Tent.					1							
	Dans un autre lieu (de nuit)	Acc.				1		2	2		1	3	2	2
	Dans un autre lieu (moment indéterminé)	Acc.	1	1	1	1	1						2	2
	Tent.												2	
	Sous-total		2	4	3	2	4	8	3	1	2	10	10	4
Destruction par explosion volontaire	Dans un autre lieu (de jour)	Acc.	3											
	Dans un autre lieu (de nuit)	Acc.					1							
	Sous-total		3				1							
Incendie involontaire		Acc.	22	18	20	22	16	20	9	11	6	4	6	4
	Sous-total		22	18	20	22	16	20	9	11	6	4	6	4
Destruction, dénaturation, dégradation	Avec circ. aggr.	Acc.	3	1	2	1		3						
	Destruction de biens agricoles	Acc.					1		1				1	
	Non spécifié	Acc.	16											
	Sous-total		19	1	2	1	1	3	1				1	
Vandalisme	Sur véhicules	Acc.	26	56	55	52	53	40	26	50	33	47	42	18
	Sur autres biens mobiliers	Acc.	43	12	17	13	10	7	6	10	18	14	25	9
	Graffitis	Acc.	1	5	2			3	2	1	1	11	5	1
	Autres détériorations sur biens immobiliers	Acc.	19	51	52	53	51	59	42	54	56	58	75	20
	Dégradation de clôture	Acc.		4	5	10	7	6	2	1	8	1	6	2
	Sous-total		89	128	131	128	121	115	78	116	116	131	153	50
	Total		135	151	156	153	143	146	91	128	124	145	170	58



Infr. contre la Sécurité de l'Etat

		2000	2015	2016	2017	2018	2019	2020	2021	2022	2023	2024	2025
Sûreté extérieure de l'Etat	Acc.									1	1		
	Sous-total									1	1		
	Total									1	1		



Infr. contre la sécurité publique

			2000	2015	2016	2017	2018	2019	2020	2021	2022	2023	2024	2025
Organisation criminelle	Acc.										2			
	Sous-total										2			
Association de malfaiteurs	Acc.			1	1			2	4	5	5	1	4	4
	Sous-total			1	1			2	4	5	5	1	4	4
Evasion de prisonniers	Non-respect surveillance électronique	Acc.					1			2	4			2
	Non spécifié	Acc.	1											
	Sous-total		1				1			2	4			2
Recel	Recel de cadavre	Acc.									1			
	Sous-total										1			
Menaces	Menace d'attentat	Acc.							4	1	3	1		
	Verbales	Acc.	24	9	16	23	9	23	11	7	13	21	13	7
	Ecrites	Acc.	7	7	13	7	5	5	13	9	11	17	5	7
	Par gestes, emblèmes	Acc.	8	5	4	7	5	9	3	8	13	9	10	5
	Tent.		1											
	Alerte à la bombe	Acc.		1								1		
	Non spécifié	Acc.						1						
	Sous-total		40	22	33	37	19	38	31	25	40	49	28	19
	Total		41	23	34	37	20	40	35	32	52	50	32	25



Infr. contre l'autorité publique

		2000	2015	2016	2017	2018	2019	2020	2021	2022	2023	2024	2025
Violence c/ personnes investies autorité publique	Acc.			2	2	3	3	3	1	2			
	Sous-total			2	2	3	3	3	1	2			
Rébellion	Rébellion armée	Acc.				1	2	1				2	
	Rébellion non armée	Acc.	2	9	7	7	5	9	5	2	6	3	9
		Acc.		1							1		
	Non spécifié	Tent.	1										
	Sous-total	3	10	7	7	6	11	6	2	7	3	11	5
Outrages	Acc.	1	2	3	2	2	1	3	5	6	2	2	3
	Sous-total	1	2	3	2	2	1	3	5	6	2	2	3
Refus de coopération (informatique et télécom)	Acc.							3					
	Sous-total							3					
Autres infractions	Bris de scellés	Acc.				3	2			1	1	3	
	Industrie, commerce et enchères publiques	Acc.				1							
		Sous-total				4	2			1	1	3	
	Total	4	12	12	11	15	17	15	8	16	6	16	8



Infr. contre la foi publique

			2000	2015	2016	2017	2018	2019	2020	2021	2022	2023	2024	2025
Faux en écritures	Faux en écritures	Acc.	4	4	7	8	6	5	6	3	2	6	6	2
		Tent.	1											
	Usage de faux en écrit. et écrit. falsifiées	Acc.	1		6	4	1	1	1		3	3	1	2
		Sous-total	6	4	13	12	7	6	7	7	3	5	9	7
Usurpation	De fonctions	Acc.							2		1	1	1	1
		Acc.		1	6	6	5	6	9	9	10	6	11	3
	De nom	Sous-total		1	6	6	5	6	11	9	11	7	12	4
Contrefaçon / falsification	Contrefaçon	Acc.	2	1			1		1		3	2		
		Acc.				2		1	1	1	3	1	1	
	Falsification	Sous-total	2	1		2	1	1	2	1	6	3	1	
Fausses monnaies	Emission	Acc.	5	13	3	1	2			1		1		
		Tent.	1											
		Sous-total	6	13	3	1	2			1		1		
Faux en justice	Fausses déclarations	Acc.	1			2	2		2	1				2
		Sous-total	1			2	2		2	1				2
Total			15	19	22	23	17	13	22	15	22	20	20	10



Aalter

Infraction Code pénal

Infr. contre la famille

	2000	2015	2016	2017	2018	2019	2020	2021	2022	2023	2024	2025
Bigamie	Acc.				1							
	Sous-total				1							
Abandon de famille	Acc.		4	1	1	1			1			
	Sous-total		4	1	1	1			1			
Refus du droit aux relations personnelles	Acc.	24	38	51	60	55	15	28	12	18	22	20
	Sous-total	24	38	51	60	55	15	28	12	18	22	20
Non-acquittement pension alimentaire	Acc.	3	3	4	1	2			2	2		1
	Sous-total	3	3	4	1	2			2	2		1
Non spécifié	Acc.				1							
	Sous-total				1							
	Total	27	41	59	63	59	16	28	14	21	22	21
												6

Criminalité informatique

	2000	2015	2016	2017	2018	2019	2020	2021	2022	2023	2024	2025
Hacking	Acc.	6	7	6	8	7	14	12	12	13	17	9
	Tent.		1				2	1	1			
	Sous-total	6	8	6	8	7	16	13	13	13	17	9
Faux en informatique	Acc.						3	6	2	5	7	2
	Tent.									1	1	
	Sous-total						3	6	2	6	8	2
Fraude informatique	Acc.	13	8	18	13	22	55	63	85	54	91	47
	Tent.	1	1	6	4	6	9	13	14	5	3	2
	Sous-total	14	9	24	17	28	64	76	99	59	94	49
Sabotage	Acc.	10	5	2	2		2	2		3		2
	Tent.		21									
	Sous-total	10	26	2	2		2	2		3		2
	Total	30	43	32	27	35	85	97	114	81	119	62



Exercice illégal de l'autorité publique

	2000	2015	2016	2017	2018	2019	2020	2021	2022	2023	2024	2025
Usurpation de pouvoir Acc.						1						
Sous-total						1						
Violation de domicile par fonctionnaire public Acc.		1	1									
Sous-total		1	1									
Violation de communication par fonctionnaire Acc.								2				
Sous-total								2				
Total		1	1			1		2				

Marchand de sommeil

	2000	2015	2016	2017	2018	2019	2020	2021	2022	2023	2024	2025
Sans circ. aggr. Acc.			1	3	1	1	1	1	2			
Sous-total			1	3	1	1	1	1	2			
Avec circ. aggr. Acc.			1	1								
Sous-total			1	1								
Total			2	4	1	1	1	1	2			

Exploitation de la mendicité

	2000	2015	2016	2017	2018	2019	2020	2021	2022	2023	2024	2025
Incitation à la mendicité Acc.			1									
Sous-total			1									
Exploitation de la mendicité d'autrui Acc.		1	2									
Sous-total		1	2									
Total		1	3									



Traite des êtres humains

		2000	2015	2016	2017	2018	2019	2020	2021	2022	2023	2024	2025
Exploitation économique	Acc.		1	1	1	2			1	2			
	Sous-total		1	1	1	2			1	2			
	Total		1	1	1	2			1	2			

Autres infractions Code pénal

		2000	2015	2016	2017	2018	2019	2020	2021	2022	2023	2024	2025
	Acc.										1		
	Sous-total										1		
	Total										1		

Contravention Code pénal

		2000	2015	2016	2017	2018	2019	2020	2021	2022	2023	2024	2025
Injures (Contravention)	Acc.	2											
	Sous-total	2											
Autres contraventions CP	Acc.	13		1									
	Sous-total	13		1									
	Total	15		1									

STATISTIQUES POLICIERES DE CRIMINALITE

LIEU DE PERPETRATION: COMMUNE

Aalter

***ANNEXE II: DETAIL PAR CATEGORIE DE DELIT
LOIS SPECIALES***



Aalter

Infraction Lois spéciales

Drogues

			2000	2015	2016	2017	2018	2019	2020	2021	2022	2023	2024	2025	
Détention		Acc.	22	28	74	87	76	68	41	53	36	37	47	20	
		Tent.	6												
		Sous-total	28	28	74	87	76	68	41	53	36	37	47	20	
Usage	Usage en groupe	Acc.	9												
		Tent.	4												
	Usage individuel	Acc.	11												
		Tent.	4												
	Faciliter l'usage	Acc.	1		3	1	4	2	1	1	3	1	3		
	Incitation à l'usage	Acc.				1			1	1					
	Désordre, scandale ou danger dans un espace public	Acc.				1	1		1	1				1	
	Sous-total	29		3	3	5	2	3	3	3	3	1	4	1	
Importation et exportation		Acc.	3			3					2		1	1	
		Sous-total	3			3					2		1	1	
Fabrication		Acc.		6	3	3	3	2		8	3	2	2		
		Sous-total		6	3	3	3	2		8	3	2	2		
Commerce		Acc.	5	7	15	5	9	12	10	17	20	21	13	2	
		Sous-total	5	7	15	5	9	12	10	17	20	21	13	2	
Protoxyde d'azote (gaz hilarant)		Acc.											2		
		Sous-total												2	
Autres		Acc.	1			1	2		1	1	2	1	5		
		Sous-total	1			1	2		1	1	2	1	5		
		Total	66	41	95	102	95	84	55	82	66	62	74	24	



Législation sur les étrangers

		2000	2015	2016	2017	2018	2019	2020	2021	2022	2023	2024	2025	
Transmigration illégale	Mariages simulés/blancs sans récompense/contrainte	Acc.		1	4	2	3		2	3	2	5	2	
		Tent.			1									
	Accès au territoire	Acc.	5	20	18	14	5	5	9	4	14	19	2	
	Séjour	Acc.	4	10	18	25	21	18	7	10	8	18	11	
	Pas de port de documents d'identité ou de voyage	Acc.					1	2				1		
	Inscription au registre des étrangers	Acc.		17	28	17	23	44	59	52	49	72	52	32
	Reconnaissance fraudul. sans récompense/contrainte	Acc.							1			2	1	
	Sous-total		9	32	67	65	60	71	73	74	64	106	95	48
Trafic d'êtres humains		Acc.		1	3	3	4	2		1	1	1		
	Sous-total		1	3	3	4	2		1	1	1			
Aide au séjour illégal		Acc.		2	1					1				
	Sous-total		2	1						1				
Autres		Acc.	1											
	Sous-total		1											
	Total		10	35	71	68	64	73	73	75	66	107	95	48



Environnement

			2000	2015	2016	2017	2018	2019	2020	2021	2022	2023	2024	2025
Déchets	Transport de déchets	Acc.		5	5	11	12	2	7	16	1	3		
	Déchets par professionnel	Acc.		10	13	12	16	1	9	8	7	4	2	2
	Déchets par particulier	Acc.		28	19	44	28	16	22	22	15	6	18	8
	Déchets par personne indéterminée	Acc.	9											
	Déchets: permis/autorisation	Acc.							1					
	Non spécifié	Acc.	2											
	Sous-total		11	43	37	67	56	19	39	46	23	13	20	10
Feux d'artifice		Acc.								1				
	Sous-total									1				
Autres que déchets	Urbanisme	Acc.	6	13	20	28	23	15	31	13	16	20	9	
	Permis d'environnement	Acc.		36	13	14	12	7	16	5	7	5	1	1
	Bruit	Acc.	3	4	1				2	2	1			
	Pollution de l'eau	Acc.	3	1	6	8		3		2	1	4		
	Pollution de l'air	Acc.		19	18	32	13	4			17	4		
	Pollution du sol	Acc.			1	4	2		1	3	5	2		
	Non spécifié	Acc.												1
	Autres nuisances en matière d'environnement	Acc.	5	1	4	3	2	3	2	2	17	2	2	
	Sous-total		17	74	63	89	52	32	52	27	64	37	12	2
Biodiversité / Faune et flore	Commerce et détention: législation CITES	Acc.		2	1	3	2	4	1		1			
	Bien-être animal	Acc.	33	5	7	17	9	12	15	20	17	11	9	1
	Protection de la nature	Acc.	1	8	3	6	7	8	3	7	5	3		
	Permis / autorisation animaux	Acc.		1	2		6	5	5	2	6		1	
	Destruction d'animaux	Acc.		1	3	1		1						
	Santé des animaux	Acc.												1
	Sous-total		34	17	16	27	24	30	24	29	29	14	10	2
Non spécifié		Acc.	1											
	Sous-total		1											
	Total		63	134	116	183	132	81	115	103	116	64	42	14



Armes et explosifs

			2000	2015	2016	2017	2018	2019	2020	2021	2022	2023	2024	2025
Détention illégale	Arme à feu	Acc.		8	6	6	36	11	8	6	3	2	3	2
	Arme blanche ou non à feu	Acc.		2	8	7	6	2	7	9	4	6	4	1
	Munition	Acc.			1		8	2	3	1				
	Pièces/accessoires	Acc.						1						
	Non spécifié	Acc.	2											
	Sous-total		2	10	15	13	50	16	18	16	7	8	7	3
Port / transport illégal	Arme à feu	Acc.			2			2	1	2				
	Arme blanche ou non à feu	Acc.		8	7	7	4	1	4	4	2	3	8	3
	Non spécifié	Acc.	3											
	Sous-total		3	8	9	7	4	3	5	6	2	3	8	3
Autre	Vente par internet d'autre arme/pièce d'arme	Acc.							1					
	Mesures de sécurité	Acc.				1			2					
	Défaut signalement vol ou perte	Acc.	1											
	Import / export / transit à un usage militaire	Acc.						1						
	Sous-total		1				1	1	3					
	Total		6	18	24	20	55	20	26	22	9	11	15	6



Protection de la personne

			2000	2015	2016	2017	2018	2019	2020	2021	2022	2023	2024	2025
Discrimination	Incitation à la discrimination	Acc.												3
	Racisme et xénophobie	Acc.			2				1	1			1	
	Fondée sur son orientation sexuelle (homophobie)	Acc.						1						
	Fondée sur conviction religieuse ou philosophique	Acc.										1		
	Autre discrimination	Acc.											2	
	Sous-total			2				1	1	1		1	3	3
Droits d'auteur		Acc.							1					
	Sous-total								1					
Protection de la vie privée		Acc.	2	2	7	6	4	2	4	2				
	Sous-total		2	2	7	6	4	2	4	2				
Caméras de surveillance		Acc.				1		2						
	Sous-total					1		2						
Droit à l'image		Acc.				2	1	1	4	2			1	
	Sous-total					2	1	1	4	2			1	
Autres		Acc.				1			1					1
	Sous-total					1			1					1
	Total		2	2	9	10	5	6	11	5		1	4	4



Aalter

Infraction Lois spéciales

Hormones et dopage

		2000	2015	2016	2017	2018	2019	2020	2021	2022	2023	2024	2025
Détention	Acc.			1								2	1
	Sous-total:			1								2	1
	Total:			1								2	1

Loi du football

		2000	2015	2016	2017	2018	2019	2020	2021	2022	2023	2024	2025
Inciter à la haine ou à l'emportement	Acc.										1		
	Sous-total:										1		
	Total:										1		

Sécurité privée

		2000	2015	2016	2017	2018	2019	2020	2021	2022	2023	2024	2025
Entreprises de gardiennage / de sécurité	Acc.		1	1									1
	Sous-total:		1	1									1
	Total:		1	1									1

Protection de la jeunesse

		2000	2015	2016	2017	2018	2019	2020	2021	2022	2023	2024	2025
Législation sur l'obligation scolaire	Acc.				2	1	1		1			1	
	Sous-total:				2	1	1		1			1	
Législation sur la protection de la jeunesse	Acc.	1	15	24	32	29	37	29	22	38	48	51	21
	Sous-total:	1	15	24	32	29	37	29	22	38	48	51	21
	Total:	1	15	24	34	30	38	29	23	38	48	52	21



Code pénal social

		2000	2015	2016	2017	2018	2019	2020	2021	2022	2023	2024	2025
Harcèlement au travail	Acc.		1		2	1	1		2	1			2
	Sous-total:		1		2	1	1		2	1			2
Violence au travail	Acc.						1						
	Sous-total:						1						
Mise en danger du travailleur	Acc.									1	1		
	Sous-total:									1	1		
Temps de travail	Acc.								1				
	Sous-total:								1				
Rémunération et autres avantages patrimoniaux	Acc.								1				
	Sous-total:								1				
Travail illégal	Acc.				4		4	3	3	2	1		
	Sous-total:				4		4	3	3	2	1		
Fraude sociale aux cotisations (travail au noir)	Acc.		1	3	10	6	3	1	3	7	3	2	2
	Sous-total:		1	3	10	6	3	1	3	7	3	2	2
Documents sociaux	Acc.								1				
	Sous-total:								1				
Sécurité sociale	Acc.	1											
	Sous-total:	1											
Infr. contre foi publique en droit pénal social	Acc.		2		3			1		1	1		
	Sous-total:		2		3			1		1	1		
Escroquerie en droit pénal social	Acc.			3	1	2	1	5	3	4	1		
	Sous-total:			3	1	2	1	5	3	4	1		
Autres	Acc.					2							
	Sous-total:					2							
	Total:	1	4	6	20	11	10	10	14	16	7	2	4



Ivresse et alcool

		2000	2015	2016	2017	2018	2019	2020	2021	2022	2023	2024	2025
Ivresse publique	Acc.	5	21	39	45	20	21	21	30	19	13	27	13
	Sous-total:	5	21	39	45	20	21	21	30	19	13	27	13
Servir de l'alcool à une personne ivre	Acc.									1			
	Sous-total:									1			
	Total:	5	21	39	45	20	21	21	30	20	13	27	13

Législation sur les élections

		2000	2015	2016	2017	2018	2019	2020	2021	2022	2023	2024	2025
	Acc.	1											
	Sous-total:	1											
	Total:	1											

Registre de population

		2000	2015	2016	2017	2018	2019	2020	2021	2022	2023	2024	2025
	Acc.	9	30	39	48	43	53	57	75	76	41	47	18
	Sous-total:	9	30	39	48	43	53	57	75	76	41	47	18
	Total:	9	30	39	48	43	53	57	75	76	41	47	18

Carte d'identité

		2000	2015	2016	2017	2018	2019	2020	2021	2022	2023	2024	2025
Pas en possession	Acc.					1			1				
	Sous-total:					1			1				
Refus de présentation	Acc.	1											
	Sous-total:	1											
Non spécifié	Acc.		3	2									
	Sous-total:		3	2									
	Total:	1	3	2		1			1				



Santé publique

		2000	2015	2016	2017	2018	2019	2020	2021	2022	2023	2024	2025
Interdiction de fumer	Acc.									1			
	Sous-total:									1			
Vente de tabac	Acc.									1		2	
	Sous-total:									1		2	
Denrées alimentaires	Acc.	8	1	1	1	1	2	1	1		1		
	Sous-total:	8	1	1	1	1	2	1	1		1		
Refus ou négligence respect mesures	Acc.							237	82				
	Sous-total:							237	82				
Autres	Acc.	2			1			34		9	1		
	Sous-total:	2			1			34		9	1		
	Total:	10	1	1	2	1	2	272	83	11	2	2	

Travail

		2000	2015	2016	2017	2018	2019	2020	2021	2022	2023	2024	2025
Règlement général protection du travail	Acc.		4						1	3	4		
	Sous-total:		4						1	3	4		
Commerce ambulant	Acc.	1	4	1	2	1	1	1					
	Sous-total:	1	4	1	2	1	1	1					
Rémunération profession réglementée	Acc.	2											
	Sous-total:	2											
Infractions mesure interdiction professionnelle	Acc.							1	2	2	1		1
	Sous-total:							1	2	2	1		1
Fraude sociale aux cotisations (travail au noir)	Acc.	4		1	1	1	2				1	4	
	Sous-total:	4		1	1	1	2				1	4	
Autres	Acc.	1		1	1	7	1	2	3	2			
	Sous-total:	1		1	1	7	1	2	3	2			
	Total:	8	8	3	4	9	4	4	6	7	6	4	1



Protection des revenus publics

		2000	2015	2016	2017	2018	2019	2020	2021	2022	2023	2024	2025
Douane et accises	Acc.				4		2						
	Sous-total:				4		2						
Taxe de circulation / TMC	Acc.			1		3							
	Sous-total:			1		3							
Fraude sociale aux allocations	Acc.									1			
	Sous-total:									1			
Fraude TVA	Acc.		1	1	1	2							
	Sous-total:		1	1	1	2							
Fraude fiscale - impôts sur le revenu	Acc.	1			2	1	1						
	Sous-total:	1			2	1	1						
Fraude autres revenus publics	Acc.	1											
	Sous-total:	1											
Non spécifié	Acc.		10	5	9	1	2					1	
	Sous-total:		10	5	9	1	2					1	
	Total:	2	11	7	16	7	5			1		1	

Législation économique

		2000	2015	2016	2017	2018	2019	2020	2021	2022	2023	2024	2025
Sociétés	Acc.			2	5	6	11	4	1	7	9	1	1
	Sous-total:			2	5	6	11	4	1	7	9	1	1
Contrefaçon de droits de propriété intellectuelle	Acc.			1				1					
	Sous-total:			1				1					
Autres	Acc.				4							2	
	Sous-total:				4							2	
	Total:			3	9	6	11	5	1	7	9	3	1



Pratiques commerciales

		2000	2015	2016	2017	2018	2019	2020	2021	2022	2023	2024	2025
Pratiques du marché et protection du consommateur	Acc.	4		4	4		1	1	1	1			
	Sous-total:	4		4	4		1	1	1	1			
Réglementation des prix	Acc.	2											
	Sous-total:	2											
Registre de commerce	Acc.				1								
	Sous-total:				1								
Autres	Acc.	6			1		2	1					
	Sous-total:	6			1		2	1					
	Total:	12		4	6		3	2	1	1			



Autres lois spéciales

		2000	2015	2016	2017	2018	2019	2020	2021	2022	2023	2024	2025
Transport	Acc.	2		3	2	3	3		1		1		
	Sous-total:	2		3	2	3	3		1		1		
Loteries et jeux de hasard	Acc.	1											
	Sous-total:	1											
Infr. dans le secteur audiovisuel	Acc.							1					
	Sous-total:							1					
Energie	Acc.				2	1				1	1		
	Sous-total:				2	1				1	1		
Dégradation involontaire câbles télécommunication	Acc.			2	6	4		1	3	3	7	6	
	Sous-total:			2	6	4		1	3	3	7	6	
Infractions Loi police chemins de fer	Acc.		2		4	2	2	2	1	1	2	4	
	Sous-total:		2		4	2	2	2	1	1	2	4	
Moyens de communications électroniques	Acc.							1	1				
	Sous-total:							1	1				
Autres	Acc.	7	1	1			1	2		2			1
	Sous-total:	7	1	1			1	2		2			1
	Total:	10	3	6	12	11	7	7	6	7	11	10	1

STATISTIQUES POLICIERES DE CRIMINALITE

LIEU DE PERPETRATION: COMMUNE

Aalter

***ANNEXE III: DETAIL
FIGURES CRIMINELLES / PHENOMENES***



Aalter

FC Vol moyen de transport

		2000	2015	2016	2017	2018	2019	2020	2021	2022	2023	2024	2025
Vol de voiture	Acc.	28	5	6	5	1	6	2	1	2	4	2	2
	Tent.	4			1		1		1				1
	Total	32	5	6	6	1	7	2	2	2	4	2	3
Vol de moto	Acc.	1		3					1	1			1
	Total	1		3					1	1			1
Vol dans les garages	Acc.	1	1	2		1	2				1		
	Total	1	1	2		1	2				1		
Vol de vélomoteur	Acc.	9		2		1	4	3	1	5	1	4	2
	Tent.												1
	Total	9		2		1	4	3	1	5	1	4	3
Vol de vélo	Acc.	88	55	89	79	80	71	36	62	76	75	70	30
	Tent.			1	2		1	1			2		1
	Total	88	55	90	81	80	72	37	62	76	77	70	31



FC Cambriolage

		2000	2015	2016	2017	2018	2019	2020	2021	2022	2023	2024	2025
Cambriolage dans habitation	Acc.	48	48	50	38	44	50	23	33	59	46	47	10
	Tent.	51	32	40	41	22	20	20	21	37	37	36	14
	Total	99	80	90	79	66	70	43	54	96	83	83	24
Cambriolage ds entreprise ou commerce	Acc.	15	24	17	8	3	6		2	5	7	8	3
	Tent.	7	13	19	4	5	1	3	6	4	1	5	1
	Total	22	37	36	12	8	7	3	8	9	8	13	4
Cambriolage ds service public ou bâtiment administ	Acc.	2	4	1	3	3	2	1	2		1	1	2
	Tent.			1	2	3			2		1	4	
	Total	2	4	2	5	6	2	1	4		2	5	2
Vol au béliier	Acc.		1										
	Tent.									1			
	Total		1							1			
Cambriolage dans bâtiment (total)	Acc.	65	76	67	49	50	57	24	37	64	54	56	15
	Tent.	58	45	58	47	30	21	23	29	41	39	45	15
	Total	123	121	125	96	80	78	47	66	105	93	101	30

FC Vol autre

		2000	2015	2016	2017	2018	2019	2020	2021	2022	2023	2024	2025
Vol à main armée	Acc.	1	1			1	1			1		1	
	Tent.												1
	Total	1	1			1	1			1		1	1
Vol avec violence sans arme	Acc.		10		2	4	3	4	4	6	6	7	5
	Tent.	1	1	2	2	23	20	8		11	7	3	
	Total	1	11	2	4	27	23	12	4	17	13	10	5
Vol dans ou sur un véhicule	Acc.	25	45	42	34	23	28	14	11	28	38	23	9
	Tent.	9	5	6	1	1	5	2	2	5	23	7	8
	Total	34	50	48	35	24	33	16	13	33	61	30	17



FC Vol autre

	2000	2015	2016	2017	2018	2019	2020	2021	2022	2023	2024	2025
Vol d'armes et explosifs Acc.		3	3	1	1	3			3	2	1	
Total		3	3	1	1	3			3	2	1	
Steaming Acc.		1								1		
Total		1								1		
Vol à l'arraché Acc.	1	5		2	2		2	2		3		
Total	1	5		2	2		2	2		3		
Vol à la tire Acc.	2	21	7	3	7	5	5	3	3	3	4	
Total	2	21	7	3	7	5	5	3	3	3	4	
Vol à l'étalage Acc.	9	15	7	10	31	29	17	17	23	29	24	12
Tent.				2	4	1	2			3	1	
Total	9	15	7	12	35	30	19	17	23	32	25	12
Vol par ruse Acc.		6	3	2	7	8	1	4	6	2	3	7
Tent.		1	3			1					2	
Total		7	6	2	7	9	1	4	6	2	5	7
Vol de métaux Acc.		9	10	7	2	4	2	4	9	5	7	2
Tent.											1	
Total		9	10	7	2	4	2	4	9	5	8	2
Vol sur les chantiers Acc.	2	3	7	4	7	10	8	7	6	11	13	
Tent.			1								1	
Total	2	3	8	4	7	10	8	7	6	11	14	
Home-invasion Acc.						1					1	
Total						1					1	
Vol d'animaux Acc.		2	2	2	3	2		5	2	1	1	
Total		2	2	2	3	2		5	2	1	1	
Vol de cargaison Acc.												1
Total												1



Criminalité ICT

		2000	2015	2016	2017	2018	2019	2020	2021	2022	2023	2024	2025
Fraude de cartes de paiements	Acc.		4	3	9	2	2	3	4	2		13	1
	Tent.			1		1							
	Total		4	4	9	3	2	3	4	2		13	1
Phishing	Acc.		1			2	3	24	35	42	16	29	10
	Tent.					3	2	4	9	9	4	2	
	Total		1			5	5	28	44	51	20	31	10
Ransomware	Acc.								1				2
	Tent.												
	Total								1				2
Shouldersurfing	Acc.				4				1			1	
	Tent.												
	Total				4				1			1	
Skimming	Acc.			1	2				1				
	Tent.												
	Total			1	2				1				

FC Autre

		2000	2015	2016	2017	2018	2019	2020	2021	2022	2023	2024	2025
Violence contre les métiers d'intérêt général	Acc.	1	2	6	5	5	3	4	4	6	1	2	
	Tent.												
	Total	1	2	6	5	5	3	4	4	6	1	2	
Viol collectif	Acc.		1		1						1	1	1
	Tent.												
	Total		1		1						1	1	1
Graffiti	Acc.	1	5	2			3	2	1	1	11	5	1
	Tent.												
	Total	1	5	2			3	2	1	1	11	5	1
Dégradation de voiture	Acc.	3	49	53	48	42	39	24	45	30	41	37	18
	Tent.												
	Total	3	49	53	48	42	39	24	45	30	41	37	18
Rixe au couteau	Acc.			2	2		1		1		1		
	Tent.												
	Total			2	2		1		1		1		

PH Violence intrafamiliale (VIF)

		2000	2015	2016	2017	2018	2019	2020	2021	2022	2023	2024	2025
VIF: physique, dans le couple	Acc.	5	26	25	23	37	35	29	25	46	33	41	11

FPF/DGR/DRI/BIPOL - Statistiques policières de criminalité (date de clôture: 31/10/2025)
 Les données pour les années 2001 jusqu'à 2014 ne sont plus publiées mais restent disponibles sur demande auprès du service BIPOL.
 Les données pour 2025 ne concernent que le 1er semestre.



PH Violence intrafamiliale (VIF)

		2000	2015	2016	2017	2018	2019	2020	2021	2022	2023	2024	2025
Tent.								1		1			
Total		5	26	25	23	37	35	30	25	47	33	41	11
VIF: physique, envers des descendants													
Acc.			1	1	3	2	4	6	6	8	7	11	3
Tent.					1								
Total			1	1	4	2	4	6	6	8	7	11	3
VIF: physique, envers d'autres membres													
Acc.		15	9	7	8	3	6	6	2	10	10	2	5
Total		15	9	7	8	3	6	6	2	10	10	2	5
VIF: sexuelle, dans le couple													
Acc.								1					1
Tent.												1	
Total								1				1	1
VIF: sexuelle, envers des descendants													
Acc.		1	3	1	3		3	1				1	
Total		1	3	1	3		3	1				1	
VIF: sexuelle, envers d'autres membres													
Acc.		1	1										
Total		1	1										
VIF: psychique, dans le couple													
Acc.		24	42	55	61	57	19	29	13	28	36	29	8
Total		24	42	55	61	57	19	29	13	28	36	29	8
VIF: psychique, envers des descendants													
Acc.			1		2		2	1		2		3	2
Total			1		2		2	1		2		3	2
VIF: psychique, envers d'autres membres													
Acc.			1	1	1	2	3	1		3	4	4	3
Total			1	1	1	2	3	1		3	4	4	3
VIF: économique, dans le couple													
Acc.			1				2	1		2	5	2	
Tent.												1	
Total			1				2	1		2	5	3	
VIF: économique, envers des descendants													
Acc.		1	1	1				1					
Total		1	1	1				1					



PH Violence intrafamiliale (VIF)

		2000	2015	2016	2017	2018	2019	2020	2021	2022	2023	2024	2025
VIF: économique, envers d'autres membres	Acc.	4	3	9	3	4	1		3	4		1	
	Tent.											1	
	Total	4	3	9	3	4	1		3	4		2	

PH Hormones et dopage

		2000	2015	2016	2017	2018	2019	2020	2021	2022	2023	2024	2025
Dopage humain	Acc.			1								2	1
	Total			1								2	1

PH Drogues

		2000	2015	2016	2017	2018	2019	2020	2021	2022	2023	2024	2025
Vente de cocaïne	Acc.		2	1		1	4		4	1	5		
	Total		2	1		1	4		4	1	5		

		2000	2015	2016	2017	2018	2019	2020	2021	2022	2023	2024	2025
Import-export de cocaïne	Acc.									1			
	Total									1			

		2000	2015	2016	2017	2018	2019	2020	2021	2022	2023	2024	2025
Production de drogues synthétiques	Acc.		1	1					6				
	Total		1	1					6				

		2000	2015	2016	2017	2018	2019	2020	2021	2022	2023	2024	2025
Import-export de drogues synthétiques	Acc.				1					1			
	Total				1					1			

		2000	2015	2016	2017	2018	2019	2020	2021	2022	2023	2024	2025
Vente de drogues synthétiques	Acc.		3	2	1	1	5	2	7	5	10	7	2
	Total		3	2	1	1	5	2	7	5	10	7	2

		2000	2015	2016	2017	2018	2019	2020	2021	2022	2023	2024	2025
Production de cannabis (culture)	Acc.		5	2		2	1		1	2	1	1	
	Total		5	2		2	1		1	2	1	1	

		2000	2015	2016	2017	2018	2019	2020	2021	2022	2023	2024	2025
Vente de cannabis en grande quantité	Acc.								1			1	
	Total								1			1	

		2000	2015	2016	2017	2018	2019	2020	2021	2022	2023	2024	2025
Vente-traffic d'héroïne	Acc.									1			
	Total									1			



PH Trafic d'armes

	2000	2015	2016	2017	2018	2019	2020	2021	2022	2023	2024	2025
Commerce et production d'arme non à feu Acc.						1	1					
Total						1	1					

PH Traite des êtres humains

	2000	2015	2016	2017	2018	2019	2020	2021	2022	2023	2024	2025
TEH - exploitation économique Acc.		1	1	1	2			1	2			
Total		1	1	1	2			1	2			

	2000	2015	2016	2017	2018	2019	2020	2021	2022	2023	2024	2025
TEH - exploitation sexuelle Acc.							1		1	1	1	2
Total							1		1	1	1	2

PH Violence dans l'espace public

	2000	2015	2016	2017	2018	2019	2020	2021	2022	2023	2024	2025
Violence physique (transport public) Acc.		3	1	1	1		1	3	1		3	
Total		3	1	1	1		1	3	1		3	

	2000	2015	2016	2017	2018	2019	2020	2021	2022	2023	2024	2025
Violence physique (voie publique) Acc.	13	18	17	19	20	22	8	15	17	8	17	16
Tent.	1	2		1	2				2		1	
Total	14	20	17	20	22	22	8	15	19	8	18	16

	2000	2015	2016	2017	2018	2019	2020	2021	2022	2023	2024	2025
Violence physique (autre endroit public) Acc.	1		2	1		1		1	1	1		
Total	1		2	1		1		1	1	1		

	2000	2015	2016	2017	2018	2019	2020	2021	2022	2023	2024	2025
Violence physique (endroit accessible au public) Acc.	17	20	17	11	14	16	8	8	12	15	15	5
Total	17	20	17	11	14	16	8	8	12	15	15	5

	2000	2015	2016	2017	2018	2019	2020	2021	2022	2023	2024	2025
Violence sexuelle (transport public) Acc.			1	1	1							
Total			1	1	1							

	2000	2015	2016	2017	2018	2019	2020	2021	2022	2023	2024	2025
Violence sexuelle (voie publique) Acc.	2	1	3	1		1	4	4	5	5	1	4
Total	2	1	3	1		1	4	4	5	5	1	4

	2000	2015	2016	2017	2018	2019	2020	2021	2022	2023	2024	2025
Violence sexuelle (autre endroit public) Acc.									1			2
Total									1			2



PH Violence dans l'espace public

		2000	2015	2016	2017	2018	2019	2020	2021	2022	2023	2024	2025
Violence sexuelle (endroit accessible au public)	Acc.	2	2	2	2		1		1	2	1	1	2
	Total	2	2	2	2		1		1	2	1	1	2
Violence psychique (transport public)	Acc.			1			1	3	2	1	2	5	2
	Total			1			1	3	2	1	2	5	2
Violence psychique (voie publique)	Acc.	6	11	25	24	17	20	17	11	15	18	17	11
	Tent.	1											
	Total	7	11	25	24	17	20	17	11	15	18	17	11
Violence psychique (autre endroit public)	Acc.					1	3	1	1	3	2	1	
	Total					1	3	1	1	3	2	1	
Violence psychique (endroit accessible au public)	Acc.	7	7	14	16	14	10	4	7	8	13	7	5
	Total	7	7	14	16	14	10	4	7	8	13	7	5
Vol à main armée (voie publique)	Acc.		1										
	Total		1										
Vol à main armée (endroit accessible au public)	Acc.	1											
	Total	1											
Vol avec violence sans arme (transport public)	Acc.		2			1		1			1		
	Total		2			1		1			1		
Vol avec violence sans arme (voie publique)	Acc.								1	1	1	2	
	Tent.				2								
	Total				2				1	1	1	2	
Vol avec violence sans arme (autre endroit public)	Acc.								1				
	Tent.					2							
	Total					2			1				
Vol avec violence sans arme (endr. acces. au pub.)	Acc.		2			1	1	1	1		1	2	1
	Tent.						3						
	Total		2			1	4	1	1		1	2	1



PH Autre

		2000	2015	2016	2017	2018	2019	2020	2021	2022	2023	2024	2025
Cyberharcèlement	Acc.	3	12	21	7	6	8	20	11	17	7	11	10
	Total	3	12	21	7	6	8	20	11	17	7	11	10
Fraude à l'identité	Acc.	1	10	13	13	13	15	22	28	31	13	19	13
	Tent.		6	2	2	2	4	3	7	3	2	2	
	Total	1	16	15	15	15	19	25	35	34	15	21	13

FPF/DGR/DRI/BIPOL - Statistiques policières de criminalité (date de clôture: 31/10/2025)
 Les données pour les années 2001 jusqu'à 2014 ne sont plus publiées mais restent disponibles sur demande auprès du service BIPOL.
 Les données pour 2025 ne concernent que le 1er semestre.

STATISTIQUES POLICIERES DE CRIMINALITE

LIEU DE PERPETRATION: COMMUNE

Aalter

***ANNEXE IV: FAITS ENREGISTRES
NON CRIMINELS***



Aalter

Faits non criminels

Maladies / Décès / Disparition

	2000	2015	2016	2017	2018	2019	2020	2021	2022	2023	2024	2025
Suicide	6	15	17	11	11	16	15	7	11	12	12	9
Personne malade	8	24	27	38	32	21	27	22	30	24	23	15
Décès suspect		1	3	2	3	3	4	6	5	5	2	4
Décès naturel	1	9	3	5	9	3	1	2	2	2		1
Disparition (personne disparue)	10	4	10	9	8	8	6	7	12	5	10	2
Accident (sauf roulage)	3	1	5	9	6	2	3	2	4	2	4	1
Sécurité des travailleurs (accident du travail)										2	2	1
Autres	3							1				
Total	31	54	65	74	69	53	56	47	64	52	53	33

Appels

	2000	2015	2016	2017	2018	2019	2020	2021	2022	2023	2024	2025
Alarme						1						
Appels	6	2		1		3				2	4	2
Total	6	2		1		4				2	4	2

Problèmes sociaux

	2000	2015	2016	2017	2018	2019	2020	2021	2022	2023	2024	2025
Différends familiaux	55	35	33	13	13	24	21	11	12	11	17	10
Différend (pas de coups)	18	23	14	26	22	12	12	19	15	8	13	4
Affaire civile	8	33	17	13	21	18	9	3	6	11	1	3
Protection de la jeunesse	7	3		1	3	2		1	1	3	2	2
Autres	10	4	7	1	7	3	3	10	11	4	4	2
Total	98	98	71	54	66	59	45	44	45	37	37	21



Catastrophes

	2000	2015	2016	2017	2018	2019	2020	2021	2022	2023	2024	2025
Fuite de gaz		1										
Eboulement							1					
Dégâts tempête		1	4	3	6	11	1	1	3		1	
Problèmes causés par l'eau			1		1							
Dégâts eau			1		1							
Total		2	6	3	8	11	2	1	3		1	

Ordre public

	2000	2015	2016	2017	2018	2019	2020	2021	2022	2023	2024	2025
Troubles		3	7	11	3	3	4	10	3	4	4	2
Autres				1					1	2	2	2
Total		3	7	12	3	3	4	10	4	6	6	4

Agissements suspects

	2000	2015	2016	2017	2018	2019	2020	2021	2022	2023	2024	2025
	17	10	15	11	11	9	1	1	5	2	1	
Total	17	10	15	11	11	9	1	1	5	2	1	

Objets trouvés

	2000	2015	2016	2017	2018	2019	2020	2021	2022	2023	2024	2025
	4	1	8		2	2	2	2	3	2	2	1
Total	4	1	8		2	2	2	2	3	2	2	1

Objets perdus

	2000	2015	2016	2017	2018	2019	2020	2021	2022	2023	2024	2025
	105	442	497	507	468	427	367	373	364	393	415	202
Total	105	442	497	507	468	427	367	373	364	393	415	202



Autres non-infractions

	2000	2015	2016	2017	2018	2019	2020	2021	2022	2023	2024	2025
Non-respect des conditions	1	2	1	1	9	8	6	4	2	5	10	1
Procès-verbal d'information	11	33	45	45	31	17	3	5	4	4	6	3
Notification		5	8	8	17	13	21	20	22	28	28	11
Dégradation involontaire câbles (non-télécom)		1	2	3	4	1		1	2	2		
Demande signalement surveillance électronique					1				9	11	17	2
Fonction de contrôle armes		1		1	3			4		2	8	
Autres non infractions	14											
Total	26	42	56	58	65	39	30	34	39	52	69	17