

STATISTIQUES POLICIERES DE CRIMINALITE

LIEU DE PERPETRATION: COMMUNE

Yvoir

2000 - 1er Semestre 2025

Police fédérale - DGRIDRIIBIPOL

STATISTIQUES POLICIERES DE CRIMINALITE

LIEU DE PERPETRATION: COMMUNE

Yvoir

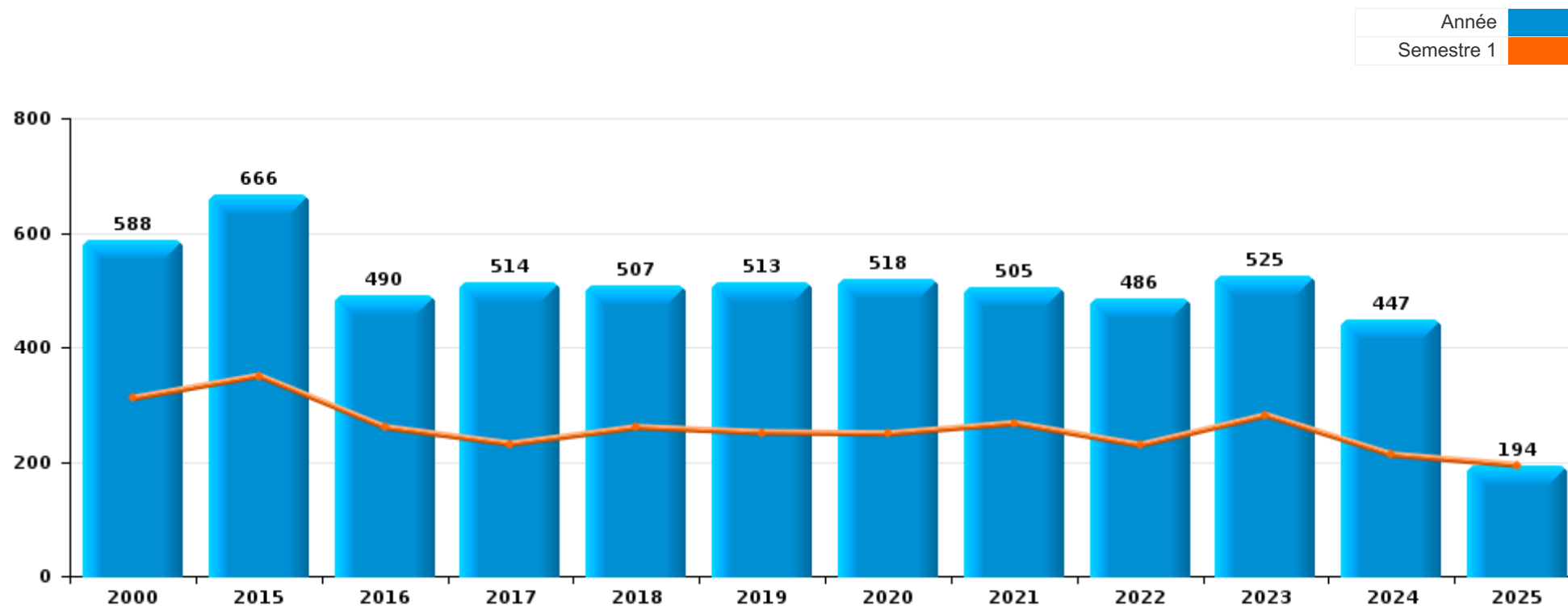
PARTIE I : INFRACTIONS JUDICIAIRES

CRIMINALITE ENREGISTREE COMMISE AU NIVEAU DE LA COMMUNE



Yvoir

	2000	2015	2016	2017	2018	2019	2020	2021	2022	2023	2024	2025
Nombre total des délits	588	666	490	514	507	513	518	505	486	525	447	194



FPF/DGR/DRI/BIPOL - Statistiques policières de criminalité (date de clôture: 31/10/2025)

Les données pour les années 2001 jusqu'à 2014 ne sont plus publiées mais restent disponibles sur demande auprès du service BIPOL.

Les données pour 2025 ne concernent que le 1er semestre.



Yvoir

	2000	2015	2016	2017	2018	2019	2020	2021	2022	2023	2024	2025
Vol et extorsion	292	248	166	140	182	137	107	93	102	98	98	40
Fraude	70	29	23	42	25	42	38	62	74	75	74	33
Dégradation de la propriété	69	66	58	43	34	56	35	42	46	51	36	37
Infr. contre l'intégrité physique	32	49	55	46	53	54	47	44	48	45	48	6
Infr. contre autres valeurs morales et sentiments	13	52	24	42	27	36	48	49	41	47	37	9
Infr. contre la sécurité publique	15	31	23	27	25	31	36	32	27	24	18	15
Drogues	18	25	31	31	9	30	10	32	17	25	15	7
Criminalité informatique		22	15	15	15	14	19	17	31	49	38	14
Registre de population	1	26	21	22	30	26	11	7	17	22	2	1
Environnement	21	12	14	15	33	20	20	20	5	8	8	5
Armes et explosifs	4	16	8	10	8	12	24	17	5	12	5	3
Infr. contre les moeurs	11	7	5	12	14	11	14	8	11	11	14	2
Infr. contre la foi publique	11	8	9	22	6	1	9	10	6	8	14	6
Protection de la jeunesse	4	10	11	9	8	7	10	1	7	8	5	5
Santé publique	2					1	51	29				1
Infr. relative au statut juridique de l'enfant	2	19	1	15	6	4	4	11	4	6	7	3
Ivresse et alcool		8	5	11	11	8	6	8	3	10	4	1
Législation sur les étrangers		3	7	3	4	5	10	11	7	6	9	2
Infr. contre l'autorité publique	4	11	2	2	9	5	6	4	12	1	5	2
Infr. contre la famille	8	4	3	4	1	7	7	3	10	7	3	1
Code pénal social	1	3			2	3	1	2	4	6	3	1
Travail		10	2								1	
Protection de la personne	2	1	1	1	3			1	1	1		
Autres lois spéciales		3	1				1		2	2	1	
Carte d'identité	2	1	4				2				1	
Infr. contre la liberté individuelle		2	1			1	1			1		
Contravention Code pénal	4											
Exercice illégal de l'autorité publique						1		1	2			
Pratiques commerciales	2								2			
Marchand de sommeil							1		1	1		
Traite des êtres humains				1	2							
Hormones et dopage				1		1						
Protection des revenus publics								1		1		
Infr. contre la Sécurité de l'Etat											1	
Sécurité privée									1			
Sous-total	588	666	490	514	507	513	518	505	486	525	447	194
Contravention règlement policier local		40	21	103	88	80	64	70	46	53	36	12
Sous-total		40	21	103	88	80	64	70	46	53	36	12
Total	588	706	511	617	595	593	582	575	532	578	483	206

FPF/DGR/DRI/BIPOL - Statistiques policières de criminalité (date de clôture: 31/10/2025)

Les données pour les années 2001 jusqu'à 2014 ne sont plus publiées mais restent disponibles sur demande auprès du service BIPOL.

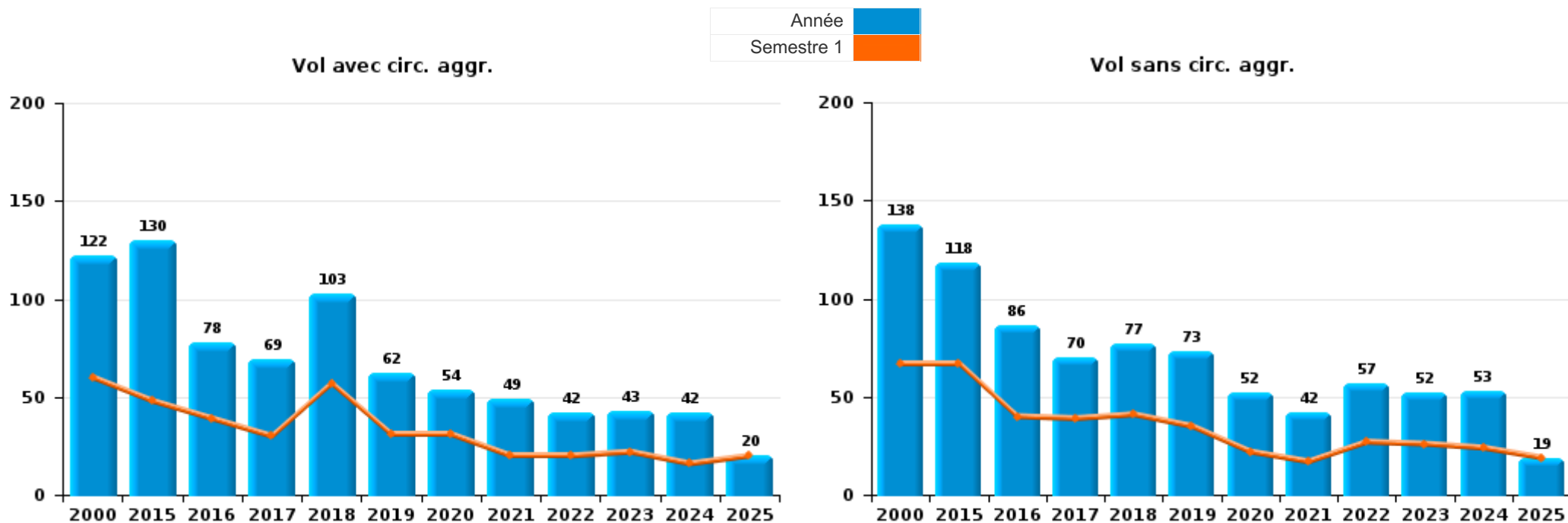
Les données pour 2025 ne concernent que le 1er semestre.



I.1. Catégorie des infractions : Vol et extorsion (top 5 des infractions au niveau national 2024)

Yvoir

	2000	2015	2016	2017	2018	2019	2020	2021	2022	2023	2024	2025
Vol sans circ. aggr.	138	118	86	70	77	73	52	42	57	52	53	19
Vol avec circ. aggr.	122	130	78	69	103	62	54	49	42	43	42	20
Vol non spécifié	32		1	1	1	2	1	1	3	1	2	
Extorsion			1		1			1		2	1	1
Total	292	248	166	140	182	137	107	93	102	98	98	40





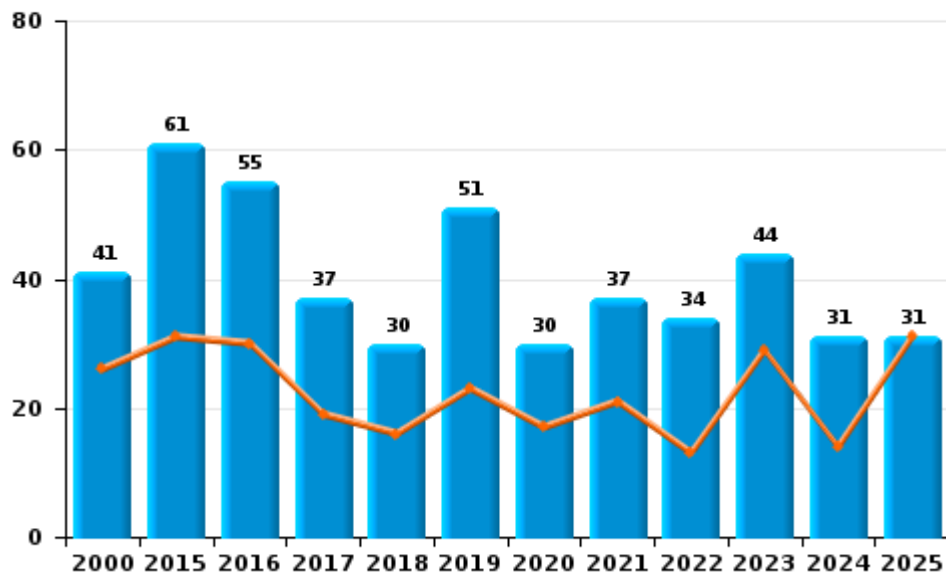
I.2. Catégorie des infractions : Dégradation de la propriété (top 5 des infractions au niveau national 2024)

Yvoir

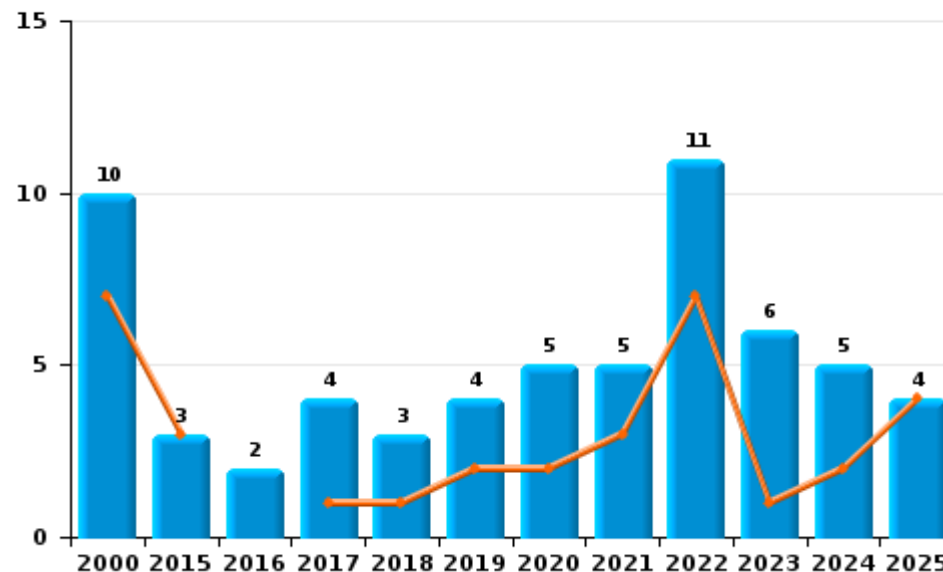
	2000	2015	2016	2017	2018	2019	2020	2021	2022	2023	2024	2025
Vandalisme	41	61	55	37	30	51	30	37	34	44	31	31
Incendie involontaire	4		1	3	2	1	3	2	5	4	2	4
Incendie volontaire	6	3	1	1	1	3	2	3	6	2	3	
Destruction, dénaturation, dégradation	18	2	1	2	1	1			1	1		2
Total	69	66	58	43	34	56	35	42	46	51	36	37

Année ■
Semestre 1 ■

Vandalisme



Incendie

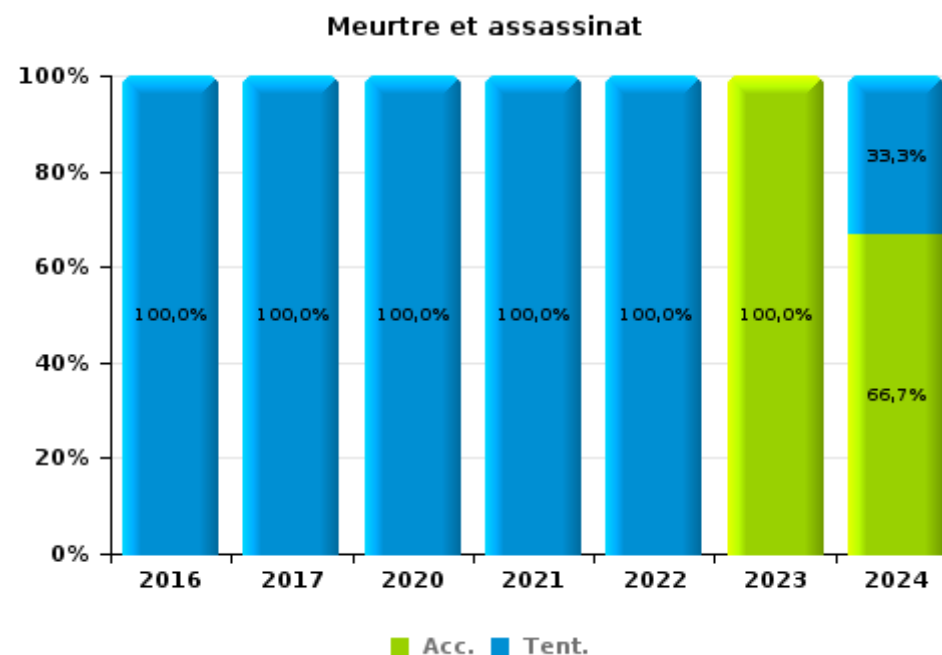
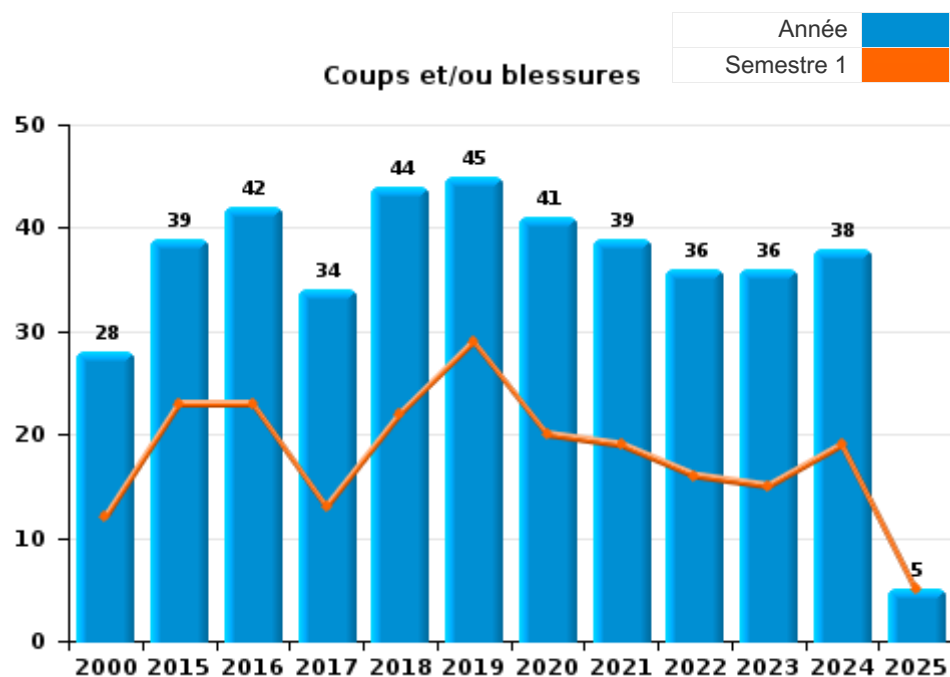




I.3. Catégorie des infractions : Infr. contre l'intégrité physique (top 5 des infractions au niveau national 2024)

Yvoir

	2000	2015	2016	2017	2018	2019	2020	2021	2022	2023	2024	2025
Coups et/ou blessures	28	39	42	34	44	45	41	39	36	36	38	5
Autres	4	10	11	10	9	9	5	4	11	8	7	1
Meurtre et assassinat			2	2			1	1	1	1	3	
Total	32	49	55	46	53	54	47	44	48	45	48	6





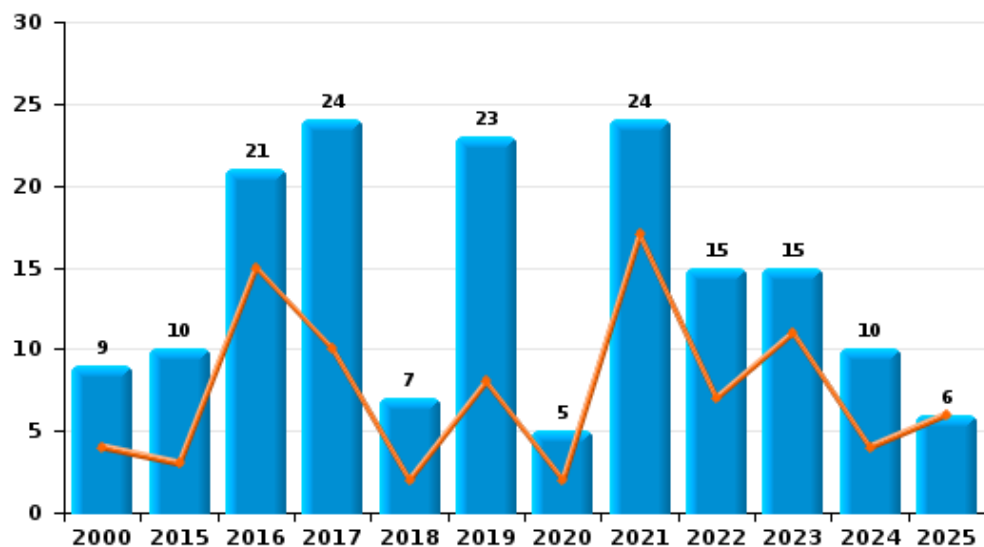
I.4. Catégorie des infractions : Drogues (top 5 des infractions au niveau national 2024)

Yvoir

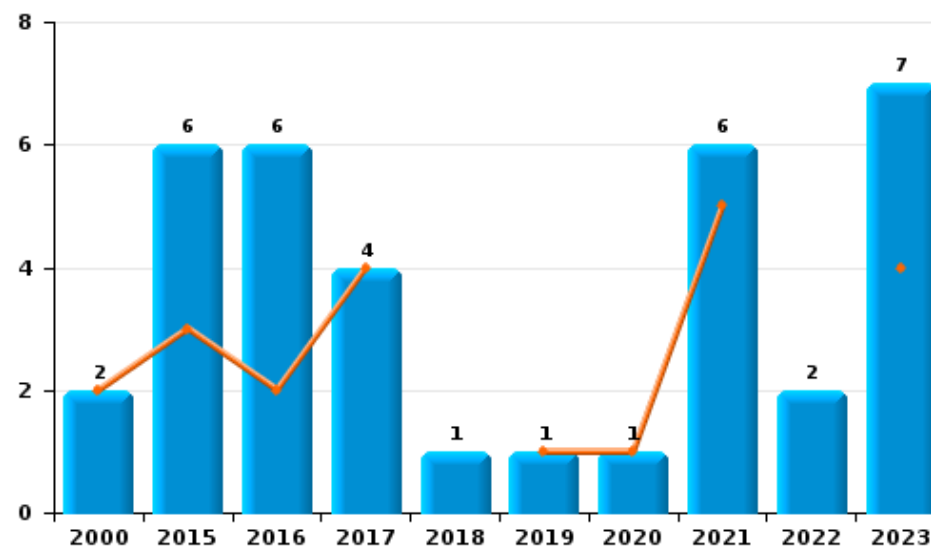
	2000	2015	2016	2017	2018	2019	2020	2021	2022	2023	2024	2025
Détention	9	10	21	24	7	23	5	24	15	15	10	6
Commerce	2	6	6	4	1	1	1	6	2	7		
Usage	7	2	4		1	2					2	
Autres		5				1	1	1		2	2	
Fabrication		2		2			1	1		1		1
Importation et exportation				1		3	2				1	
Total	18	25	31	31	9	30	10	32	17	25	15	7



Détention



Commerce



FPF/DGR/DRI/BIPOL - Statistiques policières de criminalité (date de clôture: 31/10/2025)
 Les données pour les années 2001 jusqu'à 2014 ne sont plus publiées mais restent disponibles sur demande auprès du service BIPOL.
 Les données pour 2025 ne concernent que le 1er semestre.



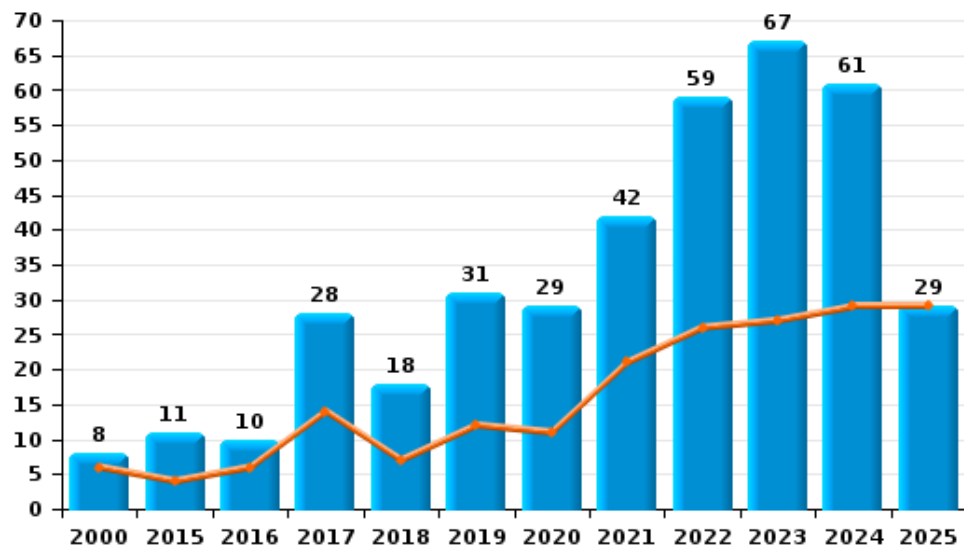
I.5. Catégorie des infractions : Fraude (top 5 des infractions au niveau national 2024)

Yvoir

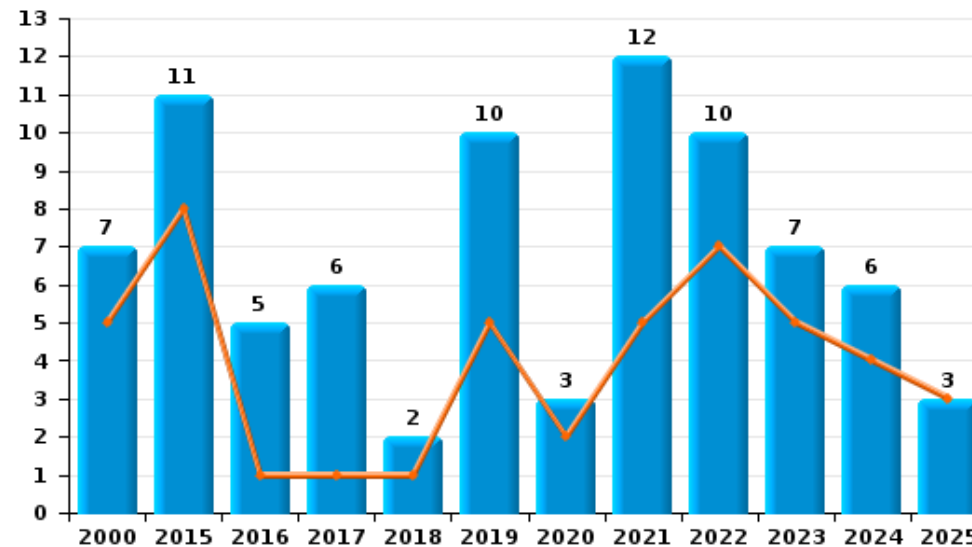
	2000	2015	2016	2017	2018	2019	2020	2021	2022	2023	2024	2025
Escroquerie	8	11	10	28	18	31	29	42	59	67	61	29
Abus de confiance et infr. apparentées	7	11	5	6	2	10	3	12	10	7	6	3
Détournement et destruction frauduleuse	51	1	1	2				3	1	1		1
Recel	1	1	2	4	4	1		4			1	
Fraudes: Autres	1		3	2			2	1	2		4	
Infr. liées à l'insolvabilité		4	2		1		4		2		2	
Grivèlerie	2	1										
Total	70	29	23	42	25	42	38	62	74	75	74	33



Escroquerie



Abus de confiance et infr. apparentées



FPF/DGR/DRI/BIPOL - Statistiques policières de criminalité (date de clôture: 31/10/2025)

Les données pour les années 2001 jusqu'à 2014 ne sont plus publiées mais restent disponibles sur demande auprès du service BIPOL.

Les données pour 2025 ne concernent que le 1er semestre.

STATISTIQUES POLICIERES DE CRIMINALITE

LIEU DE PERPETRATION: COMMUNE

Yvoir

PARTIE II : FIGURES CRIMINELLES / PHENOMENES



Yvoir

FC Vol moyen de transport

	2000	2015	2016	2017	2018	2019	2020	2021	2022	2023	2024	2025
Vol de voiture	12	4	5	6	5	7		2	3	6	1	2
Vol de moto		2		1	2							
Carjacking	1	1										
Vol dans les garages	2			1	1			1				
Vol de vélomoteur	5	1	2	1			1		3	2	1	
Vol de vélo	12	8	2	3	6	5	5	6	6	9	7	3

FC Cambriolage

	2000	2015	2016	2017	2018	2019	2020	2021	2022	2023	2024	2025
Cambriolage dans habitation	71	85	47	32	55	33	28	39	28	17	27	13
Cambriolage ds entreprise ou commerce	13	3	8	5	4	4	2		2	1	2	
Cambriolage ds service public ou bâtiment administ	11	3		7	2	2	2	2	2	3	2	
Cambriolage dans bâtiment (total)	91	91	55	44	61	39	32	41	32	21	31	13



FC Vol autre

	2000	2015	2016	2017	2018	2019	2020	2021	2022	2023	2024	2025
Vol à main armée	1	1				1	1					1
Vol avec violence sans arme	3	3	6	1	5	2	3	1	1	4	2	1
Vol dans ou sur un véhicule	42	24	13	18	27	21	15	9	6	11	11	3
Vol d'armes et explosifs	8	1		2	2				1			1
Arrachage de sac à main										1		
Vol à l'arraché					1				1	1		1
Vol à la tire	2	1	2	1	2	1	1		1	2		1
Vol à l'étalage		23	8	3	8	7	10	3	6	3	4	3
Vol par ruse		2	1	2				2		4	1	
Vol de métaux	2	9		1			3	1	1	1	3	1
Vol sur les chantiers	5		3	1	1	2	1	2	3	1	2	2
Home-invasion												1
Vol d'animaux									1			
Vol de cargaison			1									1

Criminalité ICT

	2000	2015	2016	2017	2018	2019	2020	2021	2022	2023	2024	2025
Fraude de cartes de paiements		17	7	9	9	2	4	4	9	1	10	2
Phishing								1	1			1
Skimming												1

FC Autre

	2000	2015	2016	2017	2018	2019	2020	2021	2022	2023	2024	2025
Violence contre les métiers d'intérêt général		3	1		1	1	2	2	1	2	2	1
Graffiti		4	3		2	4	1	1	1	3	1	3
Dégradation de voiture	13	32	28	22	15	21	13	15	16	13	15	20
Rixe au couteau			1	1							1	1



PH Violence intrafamiliale (VIF)

	2000	2015	2016	2017	2018	2019	2020	2021	2022	2023	2024	2025
VIF: physique, dans le couple	6	12	16	10	12	21	11	13	16	10	13	
VIF: physique, envers des descendants		1	2		2	4	5		1		2	
VIF: physique, envers d'autres membres	7	3	1	2			4	1	1	3		1
VIF: sexuelle, dans le couple			1		1							
VIF: sexuelle, envers des descendants	2			2		2	2	1				
VIF: sexuelle, envers d'autres membres											1	
VIF: psychique, dans le couple	8	21	5	16	7	15	11	20	20	18	15	8
VIF: psychique, envers des descendants			1		2	3	4		1	1	1	3
VIF: psychique, envers d'autres membres		2	3	1	1	3			1	8		3
VIF: économique, dans le couple		1		1	2	1		2	2	1	3	2
VIF: économique, envers d'autres membres	3	1		2	1	2	1	2		2	2	

PH Hormones et dopage

	2000	2015	2016	2017	2018	2019	2020	2021	2022	2023	2024	2025
Dopage humain				1		1						

PH Drogues

	2000	2015	2016	2017	2018	2019	2020	2021	2022	2023	2024	2025
Vente de cocaïne		1				1		3	2	3		
Import-export de cocaïne											1	
Production de drogues synthétiques		1										
Import-export de drogues synthétiques											1	
Vente de drogues synthétiques										2		
Production de cannabis (culture)				1			1			1		
Vente de cannabis en grande quantité			1									
Import-export d'héroïne							1					
Vente-traffic d'héroïne							1	1		1		



PH Trafic d'armes

	2000	2015	2016	2017	2018	2019	2020	2021	2022	2023	2024	2025
Commerce et production d'arme à feu et mun.		1					1					

PH Traite des êtres humains

	2000	2015	2016	2017	2018	2019	2020	2021	2022	2023	2024	2025
TEH - exploitation économique				1								
TEH - exploitation sexuelle					2	1				1		

PH Violence dans l'espace public

	2000	2015	2016	2017	2018	2019	2020	2021	2022	2023	2024	2025
Violence physique (transport public)	1		2	1			2		2			
Violence physique (voie publique)	7	14	13	16	12	8	7	12	11	8	11	2
Violence physique (autre endroit public)					1	1	1			1	5	
Violence physique (endroit accessible au public)	5	10	8	2	3	5	4	3	4	3	7	2
Violence sexuelle (transport public)								1				
Violence sexuelle (voie publique)	1	1	1	3	5							
Violence sexuelle (endroit accessible au public)	3	1	1	2			1		1		1	
Violence psychique (transport public)	1	2	1	1	1	1	1	1	1		1	
Violence psychique (voie publique)	4	22	8	12	9	14	16	12	15	7	16	5
Violence psychique (autre endroit public)		2		1	1	2	2	1	2		2	
Violence psychique (endroit accessible au public)	5	7	5	5	6	5	2	2	6	4	4	1
Vol à main armée (transport public)												1
Vol à main armée (voie publique)						1						
Vol à main armée (endroit accessible au public)		1					1					
Vol avec violence sans arme (transport public)	1		2									
Vol avec violence sans arme (voie publique)	1		2		1		1			1		1
Vol avec violence sans arme (autre endroit public)							1					
Vol avec violence sans arme (endr. acces. au pub.)		2			1	1						



PH Autre

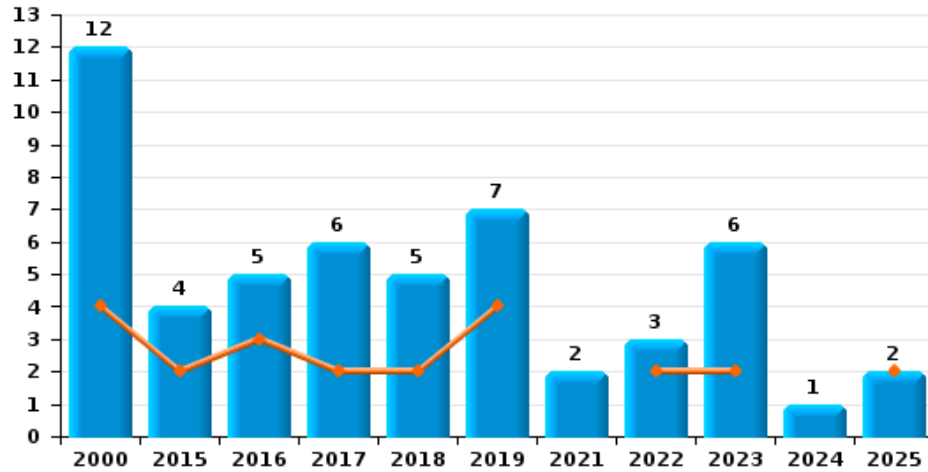
	2000	2015	2016	2017	2018	2019	2020	2021	2022	2023	2024	2025
Faux policiers										1	1	
Terrorisme, extrémisme et radicalisme						1					1	
Cyberharcèlement	1	14	2	4	2	1	6	1		4	6	2
Fraude à l'identité	3	7	7	8	4	1	3	8	5	8	8	4



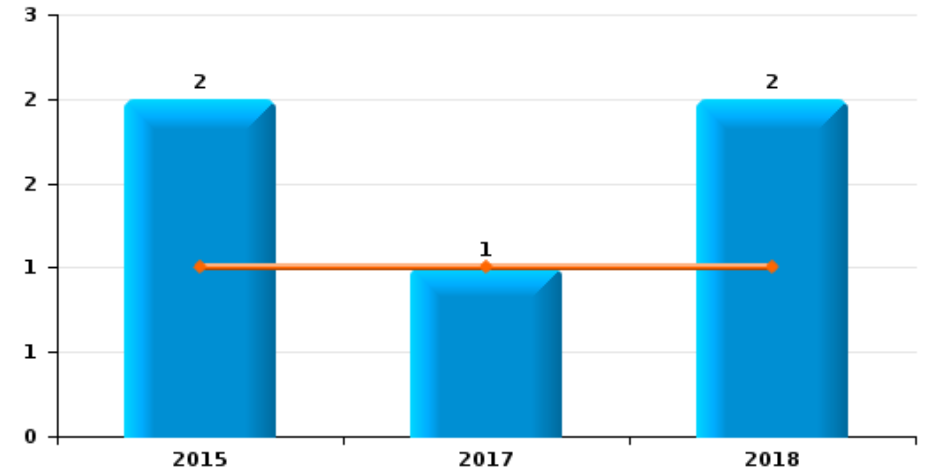
Yvoir

Année	■
Semestre 1	■

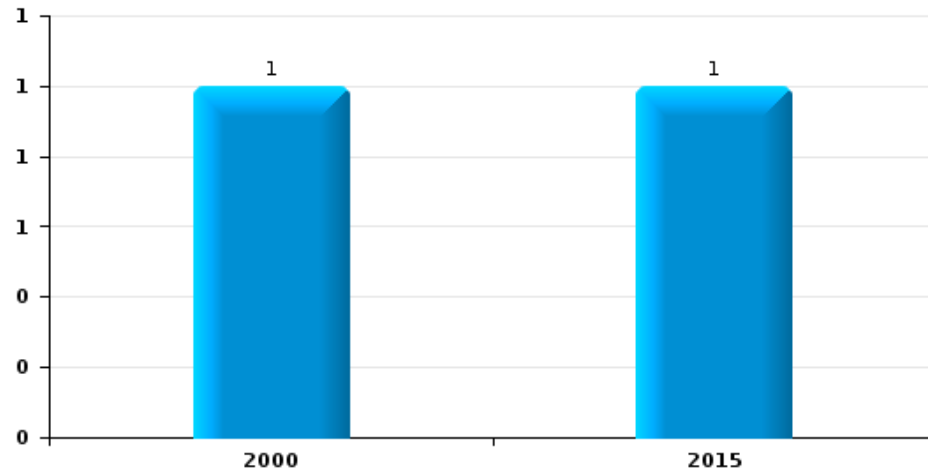
Vol de voiture



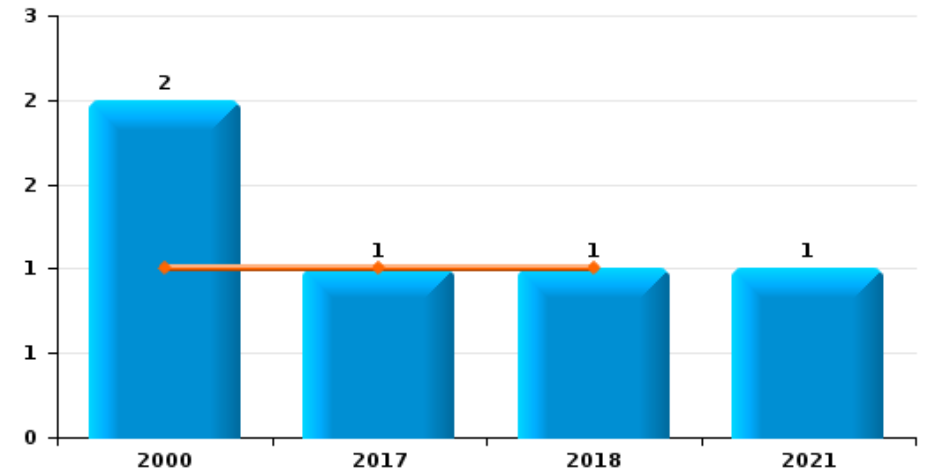
Vol de moto



Carjacking



Vol dans les garages

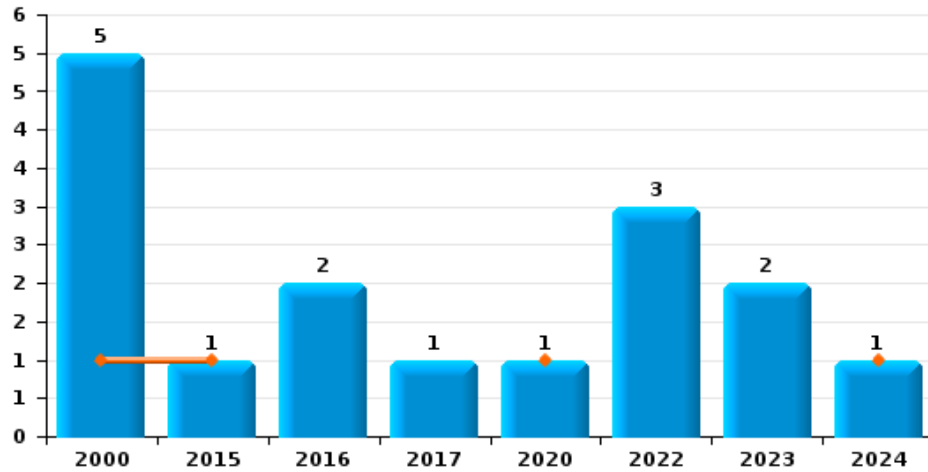




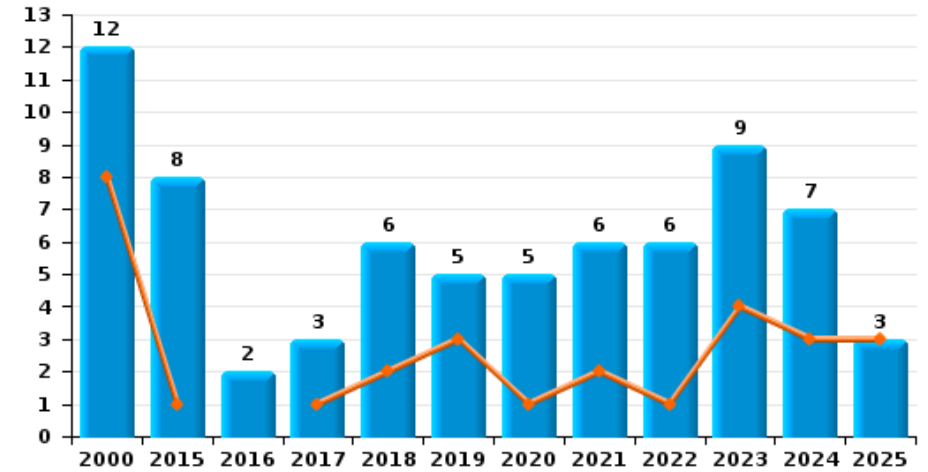
Yvoir

Année	■
Semestre 1	■

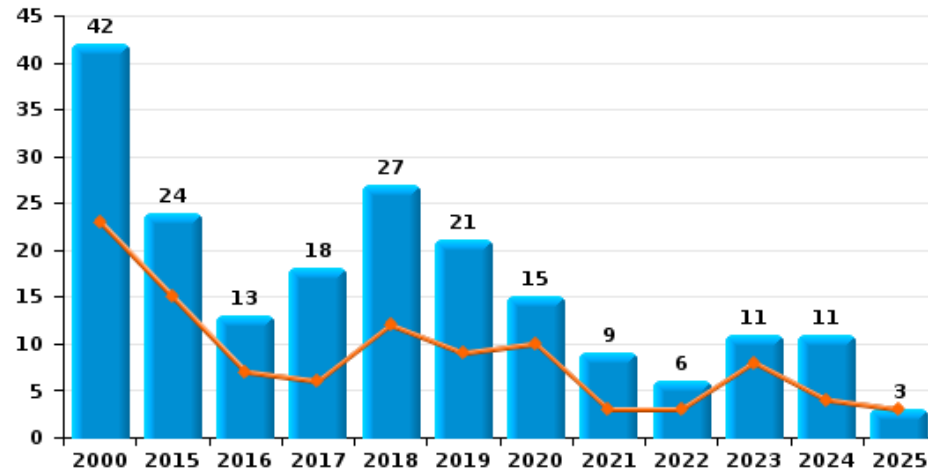
Vol de vélomoteur



Vol de vélo



Vol dans ou sur un véhicule

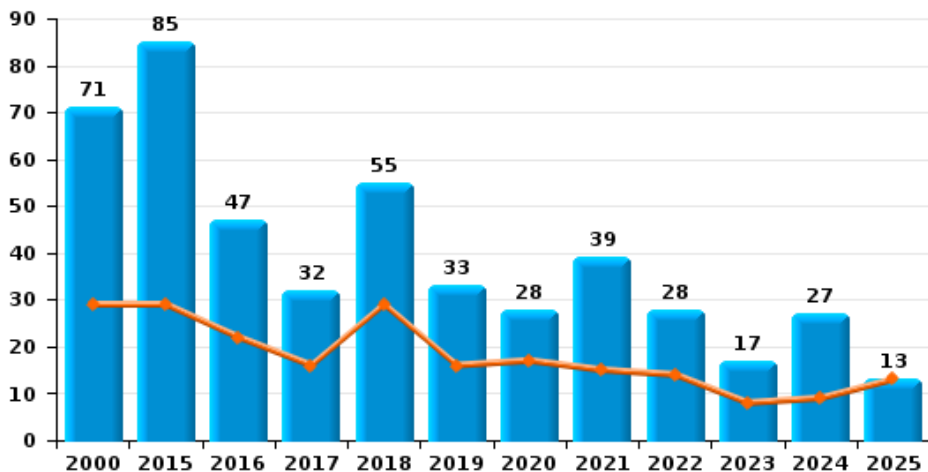




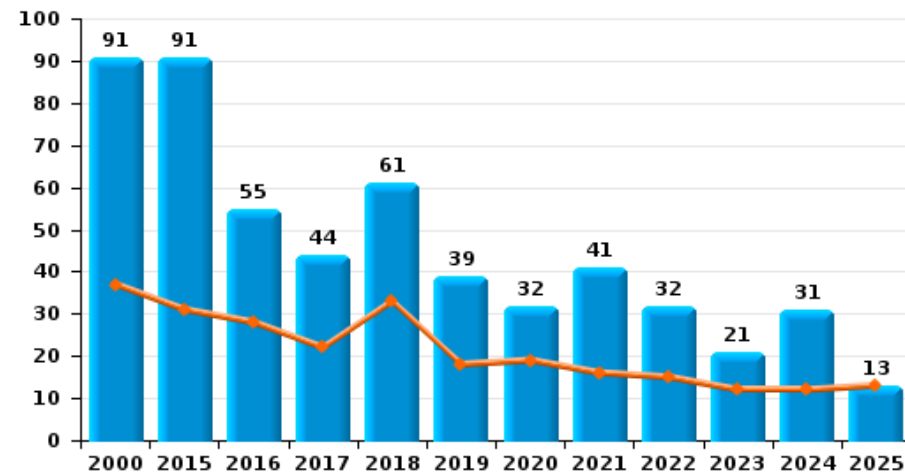
Yvoir

Année	■
Semestre 1	■

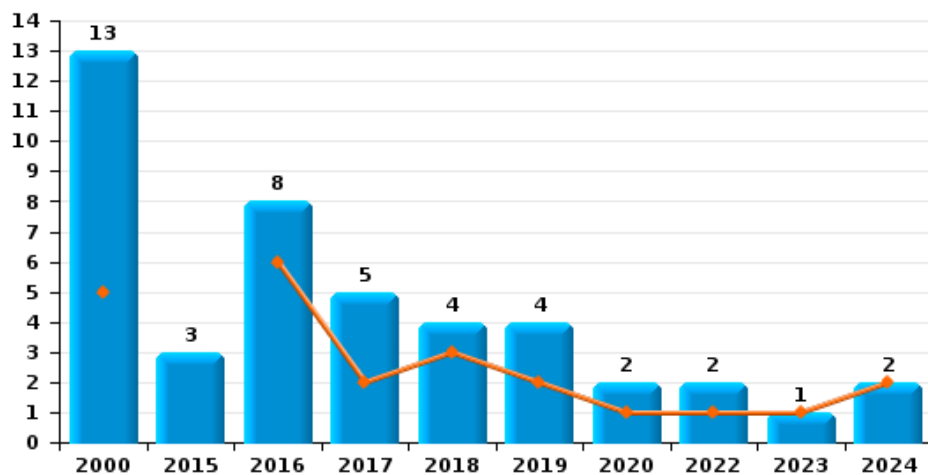
Cambrilage dans habitation



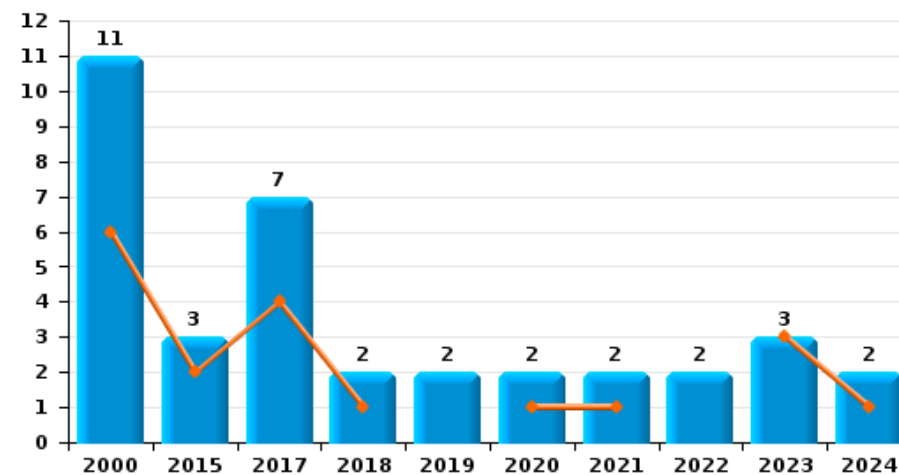
Cambrilage dans bâtiment (total)



Cambrilage ds entreprise ou commerce

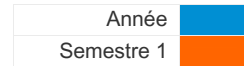


Cambrilage ds service public ou bâtiment administratif

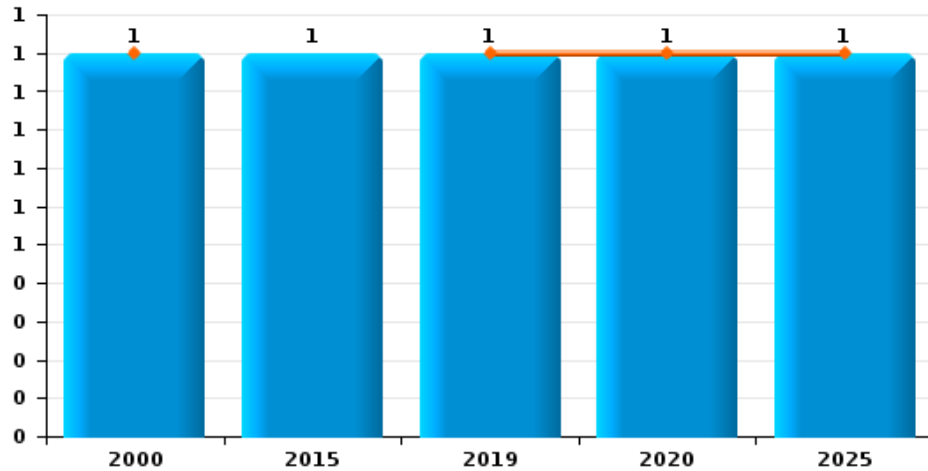




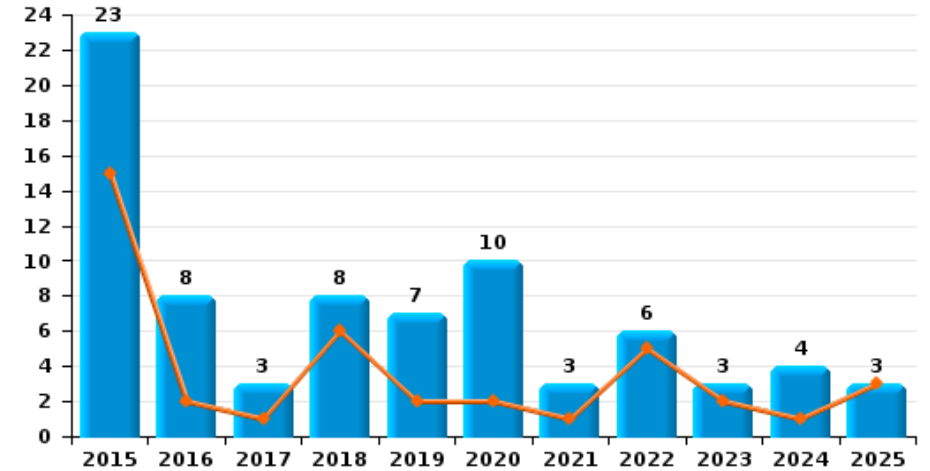
Yvoir



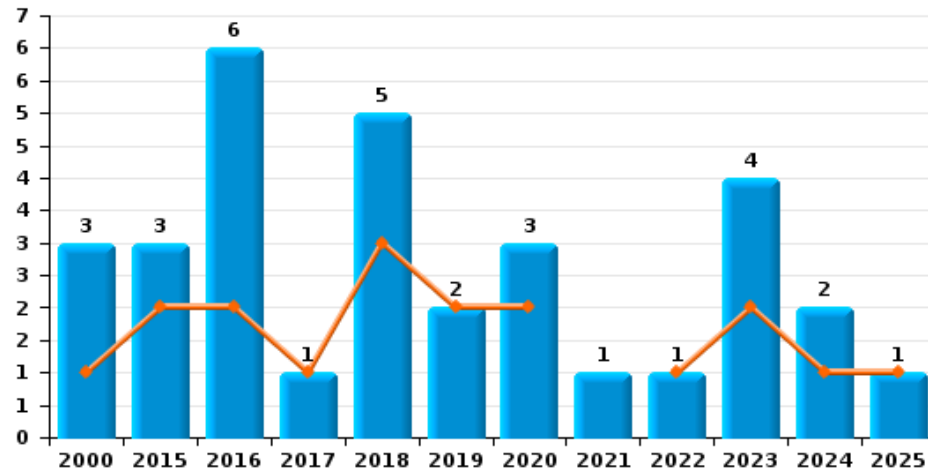
Vol à main armée



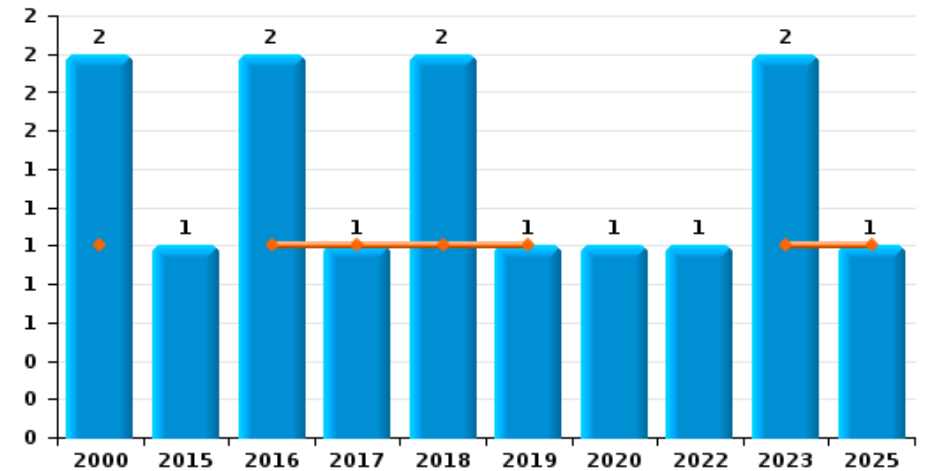
Vol à l'étalage



Vol avec violence sans arme



Vol à la tire

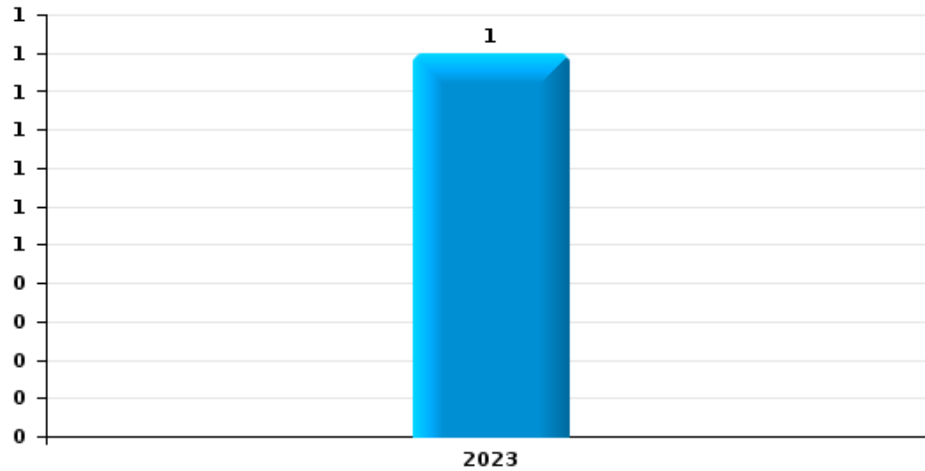




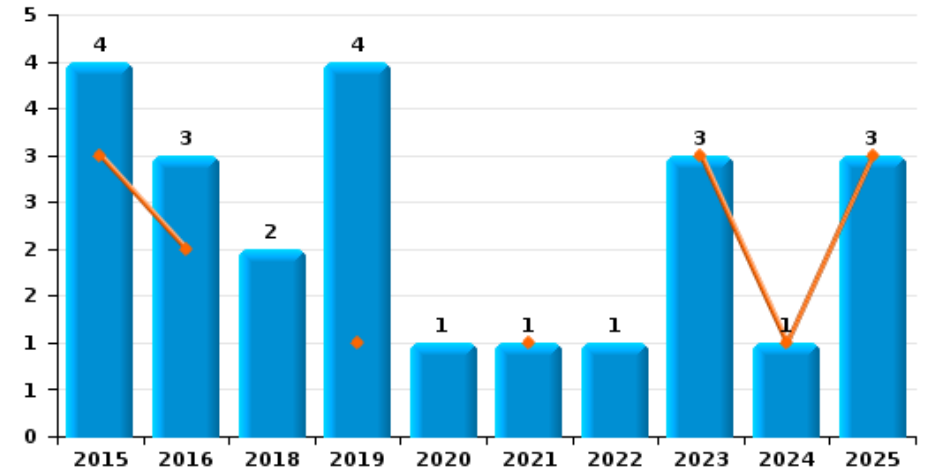
Yvoir

Année	■
Semestre 1	■

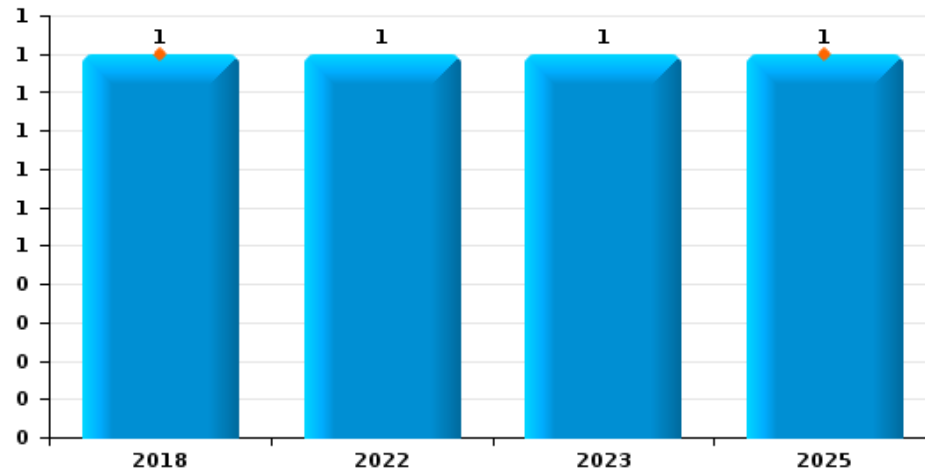
Arrachage de sac à main



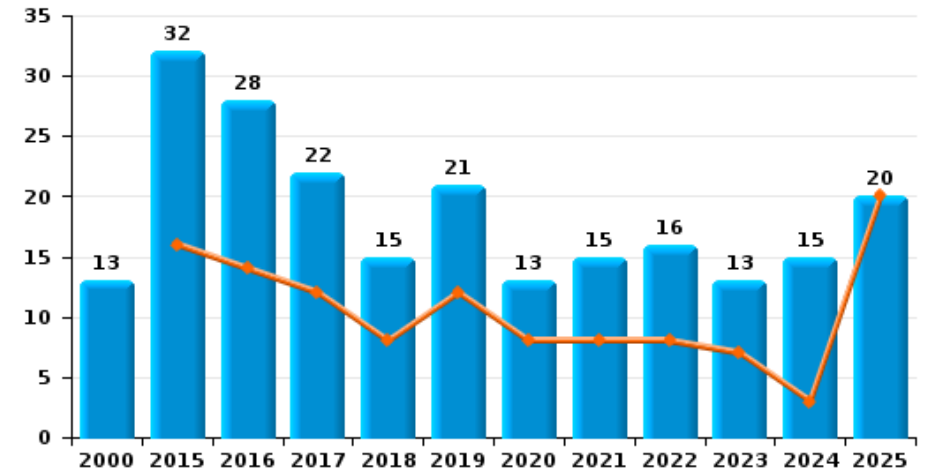
Graffiti



Vol à l'arraché



Dégradation de voiture





Yvoir

FC Vol moyen de transport

		2000	2015	2016	2017	2018	2019	2020	2021	2022	2023	2024	2025
Vol de voiture	Trim 1	2	1		1	2	2			1	1		1
	Trim 2	2	1	3	1		2			1	1		1
	Trim 3	4	1	2	3		1			1	1	1	
	Trim 4	4	1		1	3	2		2			3	
Total		12	4	5	6	5	7		2	3	6	1	2
Vol de moto	Trim 1		1										
	Trim 2				1	1							
	Trim 3		1			1							
Total			2		1	2							
Carjacking	Trim 3		1										
	Trim 4	1											
Total		1	1										
Vol dans les garages	Trim 1					1							
	Trim 2	1			1								
	Trim 4	1							1				
Total		2			1	1			1				
Vol de vélomoteur	Trim 1											1	
	Trim 2	1	1					1					
	Trim 3	4			1					1	1		
	Trim 4			2						2	1		
Total		5	1	2	1			1		3	2	1	
Vol de vélo	Trim 1	5					1				2		2
	Trim 2	3	1		1	2	2	1	2	1	2	3	1
	Trim 3	1	5	2		4	2	3	4	2	4	2	
	Trim 4	3	2		2			1		3	1	2	
Total		12	8	2	3	6	5	5	6	6	9	7	3



FC Cambriolage

		2000	2015	2016	2017	2018	2019	2020	2021	2022	2023	2024	2025
Cambriolage dans habitation	Trim 1	13	17	7	10	18	13	10	9	7	5	8	10
	Trim 2	16	12	15	6	11	3	7	6	7	3	1	3
	Trim 3	9	34	14	5	5	5	3	10	3	3	3	
	Trim 4	33	22	11	11	21	12	8	14	11	6	15	
Total		71	85	47	32	55	33	28	39	28	17	27	13
Cambriolage ds entreprise ou commerce	Trim 1	3		3	1	1	1			1	1		
	Trim 2	2		3	1	2	1	1				2	
	Trim 3	5	2	1	2	1	2	1					
	Trim 4	3	1	1	1				1				
Total		13	3	8	5	4	4	2	2	2	1	2	
Cambriolage ds service public ou bâtiment administ	Trim 1	4	2		1	1		1	1		2		
	Trim 2	2			3						1	1	
	Trim 3	1	1		3	1	2		1	2			
	Trim 4	4						1				1	
Total		11	3		7	2	2	2	2	2	3	2	
Cambriolage dans bâtiment (total)	Trim 1	18	19	10	12	20	14	11	10	8	8	8	10
	Trim 2	19	12	18	10	13	4	8	6	7	4	4	3
	Trim 3	15	37	15	10	7	9	4	11	5	3	3	
	Trim 4	39	23	12	12	21	12	9	14	12	6	16	
Total		91	91	55	44	61	39	32	41	32	21	31	13



FC Vol autre

		2000	2015	2016	2017	2018	2019	2020	2021	2022	2023	2024	2025
Vol à main armée	Trim 1	1					1						1
	Trim 2							1					
	Trim 3		1										
	Total	1	1				1	1					1
Vol avec violence sans arme	Trim 1		2	2		3		2			1	1	1
	Trim 2	1			1		2			1	1		
	Trim 3		1	3		1			1		1	1	
	Trim 4	2		1		1		1			1		
	Total	3	3	6	1	5	2	3	1	1	4	2	1
Vol dans ou sur un véhicule	Trim 1	13	4	6	1	8	4	8	1	3	4	1	1
	Trim 2	10	11	1	5	4	5	2	2		4	3	2
	Trim 3	13	6	2	7	14	8	2	1	2	1	3	
	Trim 4	6	3	4	5	1	4	3	5	1	2	4	
	Total	42	24	13	18	27	21	15	9	6	11	11	3
Vol d'armes et explosifs	Trim 1	1			1								1
	Trim 2	2											
	Trim 3	2			1	1				1			
	Trim 4	3	1			1							
Total	8	1		2	2					1			1
Arrachage de sac à main	Trim 3										1		
Total											1		
Vol à l'arraché	Trim 1												1
	Trim 2					1							
	Trim 3										1		
	Trim 4									1			
	Total					1				1	1		1



FC Vol autre

		2000	2015	2016	2017	2018	2019	2020	2021	2022	2023	2024	2025
Vol à la tire	Trim 1				1						1		1
	Trim 2	1		1		1	1						
	Trim 3	1	1			1		1			1		
	Trim 4			1						1			
	Total	2	1	2	1	2	1	1		1	2		1
Vol à l'étalage	Trim 1		7	1		2	1	2	1	5	2	1	2
	Trim 2		8	1	1	4	1						1
	Trim 3		3	1	1		2	8	1	1		1	
	Trim 4		5	5	1	2	3		1		1	2	
	Total		23	8	3	8	7	10	3	6	3	4	3
Vol par ruse	Trim 1		2	1							3		
	Trim 2				1				1				
	Trim 3								1		1		
	Trim 4				1							1	
	Total		2	1	2				2		4	1	
Vol de métaux	Trim 1				1					1	1		
	Trim 2		4									1	1
	Trim 3	2	3					3	1			1	
	Trim 4		2									1	
	Total	2	9		1				3	1	1	1	3
Vol sur les chantiers	Trim 1	2		1		1	1			1			2
	Trim 2	1		1								1	
	Trim 3	2		1					1				
	Trim 4				1		1	1	1	2	1	1	
	Total	5		3	1	1	2	1	2	3	1	2	2
Home-invasion	Trim 3											1	
	Total											1	



FC Vol autre

		2000	2015	2016	2017	2018	2019	2020	2021	2022	2023	2024	2025
Vol d'animaux	Trim 2									1			
	Total									1			
Vol de cargaison	Trim 2												1
	Trim 4			1									
	Total			1									1



Criminalité ICT

		2000	2015	2016	2017	2018	2019	2020	2021	2022	2023	2024	2025
Fraude de cartes de paiements	Trim 1		1	3	4	2	1	1	1	4		2	1
	Trim 2		1	1	4	1	1	1		2		2	1
	Trim 3		2	1		2			1	2		5	
	Trim 4		13	2	1	4		2	2	1	1	1	
	Total		17	7	9	9	2	4	4	9	1	10	2
Phishing	Trim 2												1
	Trim 3							1					
	Trim 4									1			
	Total							1	1				1
Skimming	Trim 2												1
	Total												1



FC Autre

		2000	2015	2016	2017	2018	2019	2020	2021	2022	2023	2024	2025
Violence contre les métiers d'intérêt général	Trim 1		2	1		1					1	1	
	Trim 2							1	1	1			1
	Trim 3		1				1				1		
	Trim 4							1	1			1	
Total			3	1		1	1	2	2	1	2	2	1
Graffiti	Trim 1						1		1		1	1	1
	Trim 2		3	2							2		2
	Trim 3		1	1		1	2	1		1			
	Trim 4					1	1						
Total			4	3		2	4	1	1	1	3	1	3
Dégradation de voiture	Trim 1		4	12	4	4	7	6	3	4	5	2	7
	Trim 2		12	2	8	4	5	2	5	4	2	1	13
	Trim 3	6	11	10	7	4	5	4	4	6	2	9	
	Trim 4	7	5	4	3	3	4	1	3	2	4	3	
Total		13	32	28	22	15	21	13	15	16	13	15	20
Rixe au couteau	Trim 1				1								
	Trim 2												1
	Trim 3			1									
	Trim 4											1	
Total				1	1							1	1



PH Violence intrafamiliale (VIF)

		2000	2015	2016	2017	2018	2019	2020	2021	2022	2023	2024	2025
VIF: physique, dans le couple	Trim 1	3	6	2	1	2	8	4	2	1	4	4	
	Trim 2	1	4	9	2	1	8	2	6	4	2	6	
	Trim 3	1	2	3	6	7	2	3	2	7	3	1	
	Trim 4	1		2	1	2	3	2	3	4	1	2	
	Total	6	12	16	10	12	21	11	13	16	10	13	
VIF: physique, envers des descendants	Trim 1			1		1	2	1		1		1	
	Trim 2			1			1	1					
	Trim 3		1				1						
	Trim 4					1		3				1	
	Total		1	2		2	4	5		1		2	
VIF: physique, envers d'autres membres	Trim 1	1	1		1								1
	Trim 2	2	1	1				1					
	Trim 3		1		1			2		1	1		
	Trim 4	4						1	1		2		
	Total	7	3	1	2			4	1	1	3		1
VIF: sexuelle, dans le couple	Trim 2			1									
	Trim 3					1							
	Total		1		1								
VIF: sexuelle, envers des descendants	Trim 1				1			1					
	Trim 2				1		1						
	Trim 3						1						
	Trim 4	2						1	1				
	Total	2			2		2	2	1				
VIF: sexuelle, envers d'autres membres	Trim 4											1	
	Total											1	



PH Violence intrafamiliale (VIF)

		2000	2015	2016	2017	2018	2019	2020	2021	2022	2023	2024	2025
VIF: psychique, dans le couple	Trim 1	1	11	3	4		5	3	6	5	2	2	4
	Trim 2	3	6	1	3	2	2	3	5	5	4	1	4
	Trim 3	2	3	1	5	1	5	3	5	4	11	6	
	Trim 4	2	1		4	4	3	2	4	6	1	6	
Total		8	21	5	16	7	15	11	20	20	18	15	8
VIF: psychique, envers des descendants	Trim 1						1	1					2
	Trim 2			1		2	1	2		1			1
	Trim 3						1	1				1	
	Trim 4										1		
Total				1		2	3	4		1	1	1	3
VIF: psychique, envers d'autres membres	Trim 1		1	1									1
	Trim 2						1			1	2		2
	Trim 3		1				1				3		
	Trim 4			2	1	1	1				3		
Total			2	3	1	1	3			1	8		3
VIF: économique, dans le couple	Trim 1												2
	Trim 2		1			1				1	1	1	
	Trim 3				1	1	1		2			1	
	Trim 4									1		1	
Total			1		1	2	1		2	2	1	3	2
VIF: économique, envers d'autres membres	Trim 1	2	1										
	Trim 2								1			1	
	Trim 3				2	1	2	1	1		2	1	
	Trim 4	1											
Total		3	1		2	1	2	1	2		2	2	



PH Hormones et dopage

		2000	2015	2016	2017	2018	2019	2020	2021	2022	2023	2024	2025
Dopage humain	Trim 2						1						
	Trim 3			1									
Total				1		1							



PH Drogues

		2000	2015	2016	2017	2018	2019	2020	2021	2022	2023	2024	2025
Vente de cocaïne	Trim 1						1		2		1		
	Trim 2								1		2		
	Trim 3									2			
	Trim 4		1										
Total			1				1		3	2	3		
Import-export de cocaïne	Trim 1											1	
	Total											1	
Production de drogues synthétiques	Trim 1		1										
	Total		1										
Import-export de drogues synthétiques	Trim 1											1	
	Total											1	
Vente de drogues synthétiques	Trim 2										2		
	Total										2		
Production de cannabis (culture)	Trim 1							1			1		
	Trim 3				1								
	Total				1			1			1		
Vente de cannabis en grande quantité	Trim 3			1									
	Total			1									
Import-export d'héroïne	Trim 1							1					
	Total							1					
Vente-traffic d héroïne	Trim 1							1	1				
	Trim 2										1		
	Total							1	1		1		



PH Trafic d'armes

		2000	2015	2016	2017	2018	2019	2020	2021	2022	2023	2024	2025
Commerce et production d'arme à feu et mun.	Trim 2		1					1					
	Total		1					1					



PH Traite des êtres humains

		2000	2015	2016	2017	2018	2019	2020	2021	2022	2023	2024	2025
TEH - exploitation économique	Trim 2				1								
	Total				1								
TEH - exploitation sexuelle	Trim 1						1				1		
	Trim 2					2							
	Total					2	1				1		



PH Violence dans l'espace public

		2000	2015	2016	2017	2018	2019	2020	2021	2022	2023	2024	2025
Violence physique (transport public)	Trim 2			1	1			2					
	Trim 3									1			
	Trim 4	1		1						1			
	Total	1		2	1			2		2			
Violence physique (voie publique)	Trim 1		6	5	2	1	1	2	3	1	2	1	
	Trim 2		3	1	3	5	3	4	5	4	1	3	2
	Trim 3	5	5	6	5	5	3	1	1	4	4	4	
	Trim 4	2		1	6	1	1		3	2	1	3	
Total	7	14	13	16	12	8	7	12	11	8	11	2	
Violence physique (autre endroit public)	Trim 2											1	
	Trim 3					1		1			1	1	
	Trim 4						1					3	
	Total					1	1	1			1	5	
Violence physique (endroit accessible au public)	Trim 1		4	2	1		2	1		2		2	1
	Trim 2	1	4	2	1	1	1	1			1	2	1
	Trim 3	4	1	2			2	1		2	2	1	
	Trim 4		1	2		2		1	3			2	
Total	5	10	8	2	3	5	4	3	4	3	7	2	
Violence sexuelle (transport public)	Trim 3								1				
	Total								1				
Violence sexuelle (voie publique)	Trim 1					1							
	Trim 2	1			1	2							
	Trim 3					2							
	Trim 4		1	1	2								
Total	1	1	1	3	5								



PH Violence dans l'espace public

		2000	2015	2016	2017	2018	2019	2020	2021	2022	2023	2024	2025
Violence sexuelle (endroit accessible au public)	Trim 1			1									
	Trim 2		1		1					1			
	Trim 3	3			1							1	
	Trim 4							1					
Total		3	1	1	2			1		1		1	
Violence psychique (transport public)	Trim 1		2		1				1				
	Trim 2					1						1	
	Trim 3	1						1					
	Trim 4			1			1			1			
Total		1	2	1	1	1	1	1	1	1		1	
Violence psychique (voie publique)	Trim 1	2	1	1	3		3	2	5	3	2	1	2
	Trim 2	1	6	5	4	5	3	5	2	3	3	7	3
	Trim 3	1	6	2	4	3	3	7	4	7	1	7	
	Trim 4		9		1	1	5	2	1	2	1	1	
Total		4	22	8	12	9	14	16	12	15	7	16	5
Violence psychique (autre endroit public)	Trim 1					1						2	
	Trim 2		1				1	2	1	1			
	Trim 3		1		1		1						
	Trim 4									1			
Total			2		1	1	2	2	1	2		2	
Violence psychique (endroit accessible au public)	Trim 1	2	3	2	2			2	1	1		1	
	Trim 2		1	1		3	1			1	1		1
	Trim 3	3	1	2	2	2	3		1	1	3	1	
	Trim 4		2		1	1	1			3		2	
Total		5	7	5	5	6	5	2	2	6	4	4	1
Vol à main armée (transport public)	Trim 1												1
Total													1



PH Violence dans l'espace public

		2000	2015	2016	2017	2018	2019	2020	2021	2022	2023	2024	2025
Vol à main armée (voie publique)	Trim 1						1						
	Total						1						
Vol à main armée (endroit accessible au public)	Trim 2							1					
	Trim 3		1										
	Total		1					1					
Vol avec violence sans arme (transport public)	Trim 1			1									
	Trim 4	1		1									
	Total	1		2									
Vol avec violence sans arme (voie publique)	Trim 1			1				1					1
	Trim 3			1		1					1		
	Trim 4	1											
	Total	1		2		1		1			1		1
Vol avec violence sans arme (autre endroit public)	Trim 4							1					
Total								1					
Vol avec violence sans arme (endr. acces. au pub.)	Trim 1		2			1							
	Trim 2						1						
	Total		2			1	1						



PH Autre

		2000	2015	2016	2017	2018	2019	2020	2021	2022	2023	2024	2025
Faux policiers	Trim 1										1		
	Trim 4											1	
	Total										1	1	
Terrorisme, extrémisme et radicalisme	Trim 1											1	
	Trim 4						1						
	Total						1					1	
Cyberharcèlement	Trim 1		4	1	2	1		1			1	1	1
	Trim 2	1	4				1	3	1		2	1	1
	Trim 3		4		1	1		2				1	
	Trim 4		2	1	1						1	3	
	Total	1	14	2	4	2	1	6	1		4	6	2
Fraude à l'identité	Trim 1	2	4	2	2				1			4	1
	Trim 2	1	1	3	4	3		1	2	1	3	3	3
	Trim 3		2	1	1		1	1	2	3	1	1	
	Trim 4			1	1	1		1	3	1	4		
	Total	3	7	7	8	4	1	3	8	5	8	8	4



Yvoir

2024

FC Vol moyen de transport

	Fév	Avr	Juin	Juil	Août	Sep	Oct	Nov	Total
Vol de voiture				1					1
Vol de vélomoteur	1								1
Vol de vélo		1	2		1	1	1	1	7

FC Cambriolage

	Jan	Fév	Mar	Avr	Mai	Juin	Juil	Août	Oct	Nov	Déc	Total
Cambriolage dans habitation	2	5	1	1			2	1	2	9	4	27
Cambriolage ds entreprise ou commerce					1	1						2
Cambriolage ds service public ou bâtiment administ					1				1			2
Cambriolage dans bâtiment (total)	2	5	1	1	2	1	2	1	3	9	4	31

FC Vol autre

	Jan	Fév	Avr	Juin	Juil	Août	Sep	Oct	Nov	Déc	Total
Vol avec violence sans arme	1					1					2
Vol dans ou sur un véhicule		1	1	2	1	1	1	4			11
Vol à l'étalage		1			1			1	1		4
Vol par ruse									1		1
Vol de métaux			1		1			1			3
Vol sur les chantiers				1						1	2
Home-invasion						1					1

Criminalité ICT

	Jan	Mar	Mai	Juin	Août	Sep	Oct	Total
Fraude de cartes de paiements	1	1	1	1	1	4	1	10



FC Autre

	Jan	Fév	Mar	Avr	Juil	Août	Sep	Oct	Nov	Déc	Total
Violence contre les métiers d'intérêt général	1								1		2
Graffiti		1									1
Dégradation de voiture	1		1	1	4	2	3	2	1		15
Rixe au couteau										1	1

PH Violence intrafamiliale (VIF)

	Jan	Fév	Avr	Mai	Juin	Juil	Août	Sep	Oct	Nov	Déc	Total
VIF: physique, dans le couple	1	3	5		1		1			1	1	13
VIF: physique, envers des descendants		1									1	2
VIF: sexuelle, envers d'autres membres										1		1
VIF: psychique, dans le couple	1	1	1				2	4	3	1	2	15
VIF: psychique, envers des descendants						1						1
VIF: économique, dans le couple					1	1					1	3
VIF: économique, envers d'autres membres				1				1				2

PH Drogues

	Fév	Total
Import-export de cocaïne	1	1
Import-export de drogues synthétiques	1	1



PH Violence dans l'espace public

	Jan	Mar	Avr	Mai	Juin	Juil	Août	Sep	Oct	Nov	Déc	Total
Violence physique (voie publique)	1		2	1		1	2	1	1	1	1	11
Violence physique (autre endroit public)					1		1			3		5
Violence physique (endroit accessible au public)		2	1		1	1				2		7
Violence sexuelle (endroit accessible au public)							1					1
Violence psychique (transport public)				1								1
Violence psychique (voie publique)	1			4	3	2	4	1			1	16
Violence psychique (autre endroit public)		2										2
Violence psychique (endroit accessible au public)	1							1	1	1		4

PH Autre

	Jan	Fév	Mar	Avr	Mai	Août	Sep	Oct	Nov	Déc	Total
Faux policiers									1		1
Terrorisme, extrémisme et radicalisme		1									1
Cyberharcèlement	1				1		1	2		1	6
Fraude à l'identité	1	2	1	2	1	1					8



2025

FC Vol moyen de transport

	Jan	Fév	Mai	Juin	Total
Vol de voiture		1		1	2
Vol de vélo	1	1	1		3

FC Cambriolage

	Jan	Fév	Mar	Mai	Juin	Total
Cambriolage dans habitation	5	3	2	1	2	13
Cambriolage dans bâtiment (total)	5	3	2	1	2	13

FC Vol autre

	Jan	Fév	Mar	Avr	Juin	Total
Vol à main armée			1			1
Vol avec violence sans arme		1				1
Vol dans ou sur un véhicule	1			1	1	3
Vol d'armes et explosifs	1					1
Vol à l'arraché		1				1
Vol à la tire			1			1
Vol à l'étalage	1		1	1		3
Vol de métaux				1		1
Vol sur les chantiers	2					2
Vol de cargaison					1	1

Criminalité ICT

	Fév	Mai	Juin	Total
Fraude de cartes de paiements	1	1		2
Phishing			1	1
Skimming		1		1



FC Autre

	Jan	Fév	Mar	Avr	Mai	Juin	Total
Violence contre les métiers d'intérêt général						1	1
Graffiti		1		1		1	3
Dégradation de voiture	2	4	1	4	3	6	20
Rixe au couteau						1	1

PH Violence intrafamiliale (VIF)

	Jan	Fév	Mar	Mai	Juin	Total
VIF: physique, envers d'autres membres		1				1
VIF: psychique, dans le couple		3	1	2	2	8
VIF: psychique, envers des descendants	1		1		1	3
VIF: psychique, envers d'autres membres		1			2	3
VIF: économique, dans le couple	1		1			2

PH Violence dans l'espace public

	Jan	Fév	Mar	Avr	Juin	Total
Violence physique (voie publique)				1	1	2
Violence physique (endroit accessible au public)			1		1	2
Violence psychique (voie publique)	1		1		3	5
Violence psychique (endroit accessible au public)				1		1
Vol à main armée (transport public)			1			1
Vol avec violence sans arme (voie publique)		1				1

PH Autre

	Jan	Fév	Avr	Juin	Total
Cyberharcèlement		1		1	2
Fraude à l'identité	1		2	1	4

STATISTIQUES POLICIERES DE CRIMINALITE

LIEU DE PERPETRATION: COMMUNE

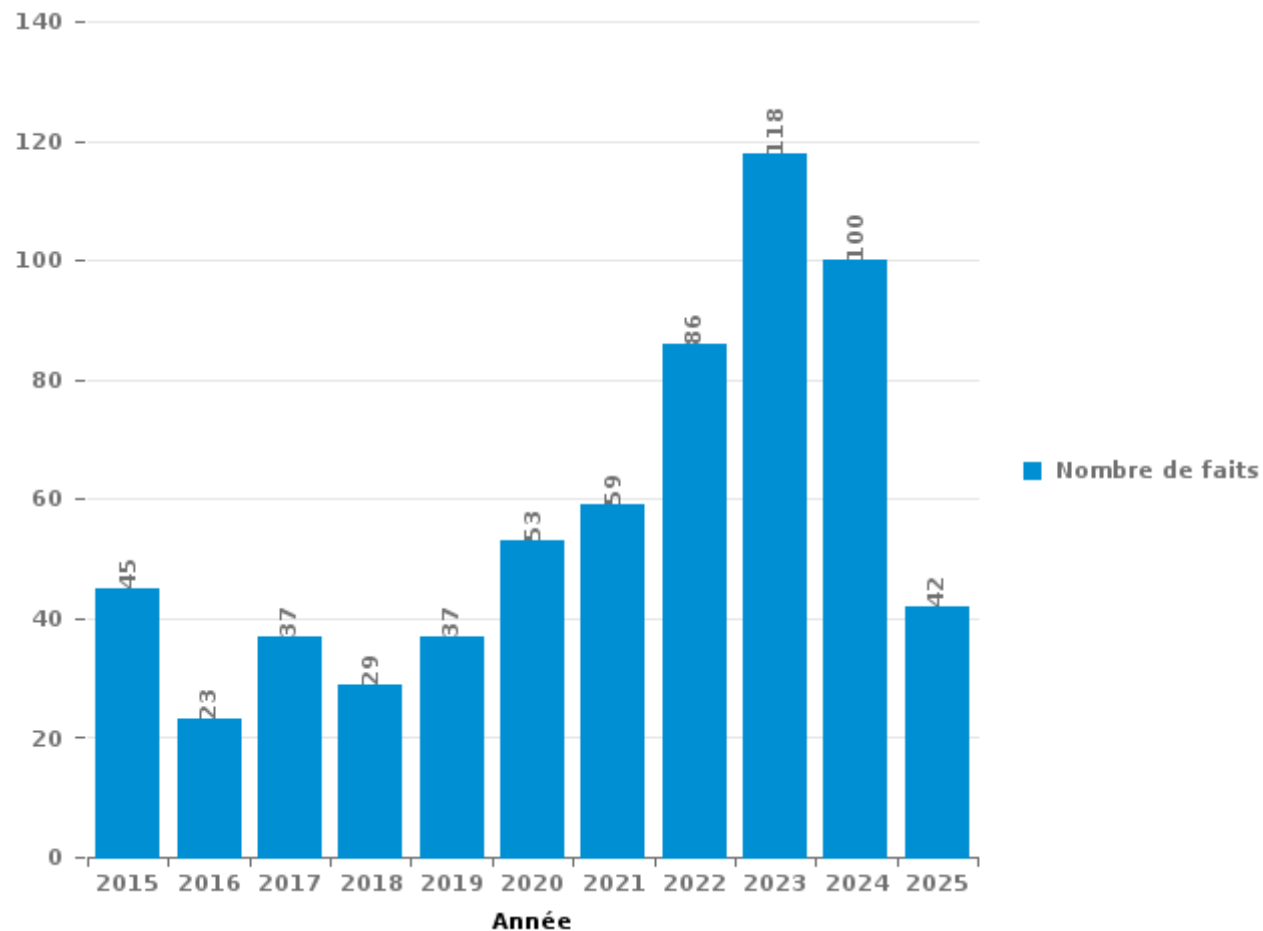
Yvoir

PARTIE III : ICT



Yvoir

Nombre total de délits avec un élément ICT/online, depuis 2015





Criminalité ICT/online au sens strict

Infractions (exhaustif)

	2015	2016	2017	2018	2019	2020	2021	2022	2023	2024	2025
Criminalité informatique: Faux en informatique:	2				1				1	2	1
Criminalité informatique: Fraude informatique:	18	14	12	12	13	17	17	29	46	36	13
Criminalité informatique: Hacking:	1	1	2	1		2		2	2		
Criminalité informatique: Sabotage:	1		1	2							
Infr. contre autres valeurs morales et sentiments: Violation de communication par particulier:	1										
Total:	23	15	15	15	14	19	17	31	49	38	14

Figures criminelles (à considérer spécifiquement – ne pas additionner avec d'autres éléments – risque de double comptage!)

	2015	2016	2017	2018	2019	2020	2021	2022	2023	2024	2025
Fraude de cartes de paiements	17	7	9	9	2	4	4	9	1	10	2
Phishing							1	1			1
Skimming											1



Criminalité ICT/online au sens large

Infractions (uniquement si code-fait existe)

	2015	2016	2017	2018	2019	2020	2021	2022	2023	2024	2025
Armes et explosifs: Autre: Vente par correspondance/internet d'arme à feu	1										
Fraude: Escroquerie: Fraude par internet	6	6	17	13	21	25	33	47	54	50	23
Infr. contre autres valeurs morales et sentiments: Cyberlokkig (leurre de mineur par ICT):						1					
Infr. contre les moeurs: Voyeurisme: Diffusion enregistrement nudité ou intimité						1	1	2			
Total:	7	6	17	13	21	27	34	49	54	50	23

Figures criminelles (à considérer spécifiquement – ne pas additionner avec d'autres éléments – risque de double comptage!)

	2015	2016	2017	2018	2019	2020	2021	2023	2024	2025
Cyberharcèlement	14	2	4	2	1	6	1	4	6	2

STATISTIQUES POLICIERES DE CRIMINALITE

LIEU DE PERPETRATION: COMMUNE

Yvoir

PARTIE IV : DESTINATION LIEU



Yvoir

Vol et extorsion

	2000	2015	2016	2017	2018	2019	2020	2021	2022	2023	2024	2025
Habitation: maison	91	86	48	34	55	31	38	43	26	30	35	10
Voie publique	34	25	19	17	27	21	11	8	16	13	7	6
Hôpital	51	9	14	12	17	10	6	7	6	2	6	1
Magasin	6	25	13	6	12	12	11	4	8	4	6	3
Habitation: dépendances	2	17	4	5	9	5	5	3	5	7	8	
Parking	7	8	3	8	12	3	2	3	2	3	1	
Inconnue	1	2	4	7	6	9	1	3	4	5	6	3
Terrain	10	11	3	4	2	4	4	1	3	5	1	
Habitation: autre	4	8	5	9	9		3	3	2		3	1
Habitation: non précisée	1	10	9	4	3	6		3	5	1	1	1
Station de bus / métro et gare de chemin de fer	3	2	4	3	5	4		5	4	5	4	4
Institution d'enseignement	11	4	4	7	3	5	1		3	1		2
Habitation: allée	8	6	2	2	3	3	4	2		2	6	1
Habitation: appartement	3	6	6	2	8	3			1	4	1	1
Culture et loisirs	14	4	2	2	1	2		2	2	2	1	
Service public	12	2	4	2		1	4	1	1	2	1	
Horeca	7	2	4	2	1	3			1			5
Habitation: garage	3	1		1	1	4	2	1	3	6	1	1
Chantier	4		3	1		2	1	2	3	1	2	2
Entreprise	8	1	2	1	1		1		2	1		
Moyen de transport: voiture	1	3	1		4	2	4	1				1
Autre	1	6	4	1	1				1		1	1
Infrastructure sportive	1	1	3	1			1		1	1		
Banque / institution financière	1		1	4		1	1					
Maison de repos	3	1	1	1								1
Moyen de transport: autre		2		1		2				1	1	
Cimetière						1	3		1	1		
Moyen de transport: train / tram / métro	2								2	1		1
Eaux intérieures et maritimes	1	3	1									
Stade	2	2	1									
Médecin / dentiste / pharmacien				2		1	1					
Moyen de transport: camion			1	1		1	1					
Edifice religieux / lieu du culte						1	1	1				
Service		1			1							
Moyen de transport: autobus / autocar					1							
Station essence							1					
Total	292	248	166	140	182	137	107	93	102	98	98	40

FPF/DGR/DRI/BIPOL - Statistiques policières de criminalité (date de clôture: 31/10/2025)

Les données pour les années 2001 jusqu'à 2014 ne sont plus publiées mais restent disponibles sur demande auprès du service BIPOL.

Les données pour 2025 ne concernent que le 1er semestre.



Yvoir

Dégradation de la propriété

	2000	2015	2016	2017	2018	2019	2020	2021	2022	2023	2024	2025
Voie publique	12	23	18	21	17	20	10	14	10	10	10	12
Habitation: résidence principale	16	18	13	6	6	6	7	13	8	12	11	6
Parking	7	8	8	3	1	2	2	4	3	3	2	7
Terrain	11	3	2	3	2	8	2	1	6	6	1	1
Service public	3		1	2		1	4	2	1	3	2	2
Habitation: jardin	1	2	3	1	1	2	1	2	1	4	1	
Habitation: non précisée	1	3	5		1	1	1		3	4		
Hôpital	3					3		2	3		1	3
Culture et loisirs	2	2		3		1	2	1	1	2		
Habitation: allée	1	1	1			4	1	1	1		3	1
Habitation: dépendances	1		1		1	2			4	1	1	1
Institution d'enseignement	1	2	1	1	1		3			1		
Autre		1	1			1		2	1	2		
Habitation: résidence secondaire	2	2	2	1	1							
Entreprise	1		1			1			2		1	
Chantier	2						1		1		1	
Horeca	3					1					1	
Station de bus / métro et gare de chemin de fer	1				1		1			1		
Habitation: garage					2	1						
Inconnue		1										2
Moyen de transport: autre						1			1			1
Infrastructure sportive			1	1								
Magasin										2		
Bureau de police	1											
Cimetière						1						
Edifice religieux / lieu du culte				1								
Maison de repos											1	
Stade												1
Total	69	66	58	43	34	56	35	42	46	51	36	37

FPF/DGR/DRI/BIPOL - Statistiques policières de criminalité (date de clôture: 31/10/2025)

Les données pour les années 2001 jusqu'à 2014 ne sont plus publiées mais restent disponibles sur demande auprès du service BIPOL.

Les données pour 2025 ne concernent que le 1er semestre.



Yvoir

Infractions contre l'intégrité physique

	2000	2015	2016	2017	2018	2019	2020	2021	2022	2023	2024	2025
Habitation	14	18	20	14	18	25	18	21	23	19	15	2
Voie publique	7	17	18	21	14	8	10	12	12	11	15	1
Service public	5	2	5	5	12	6	5	3	3	5	6	
Culture et loisirs	1	3	3	2	3	2	3		1	1	1	
Hôpital		2	2			2	1	1	1	2	5	1
Institution d'enseignement	1	1			2	2	1	2	2	2		
Terrain		1	1	1	2	2	1			1	3	
Horeca	2	1	2			1		2				
Inconnue	1			2			2		1	2		
Parking		1			1		1	1	1	1	1	1
Habitation: allée		1			1	2	2	1				
Station de bus / métro et gare de chemin de fer	1			1			1		2			1
Habitation: jardin			1			1					2	
Autre							1	1	1			
Moyen de transport: autobus / autocar			2									
Moyen de transport: autre		1								1		
Moyen de transport: train / tram / métro							1		1			
Infrastructure sportive		1										
Installation militaire						1						
Magasin			1									
Maison de repos						1						
Stade						1						
Total	32	49	55	46	53	54	47	44	48	45	48	6

FPF/DGR/DRI/BIPOL - Statistiques policières de criminalité (date de clôture: 31/10/2025)

Les données pour les années 2001 jusqu'à 2014 ne sont plus publiées mais restent disponibles sur demande auprès du service BIPOL.

Les données pour 2025 ne concernent que le 1er semestre.

STATISTIQUES POLICIERES DE CRIMINALITE

LIEU DE PERPETRATION: COMMUNE

Yvoir

PARTIE V : OBJETS ET MOYENS DE TRANSPORT

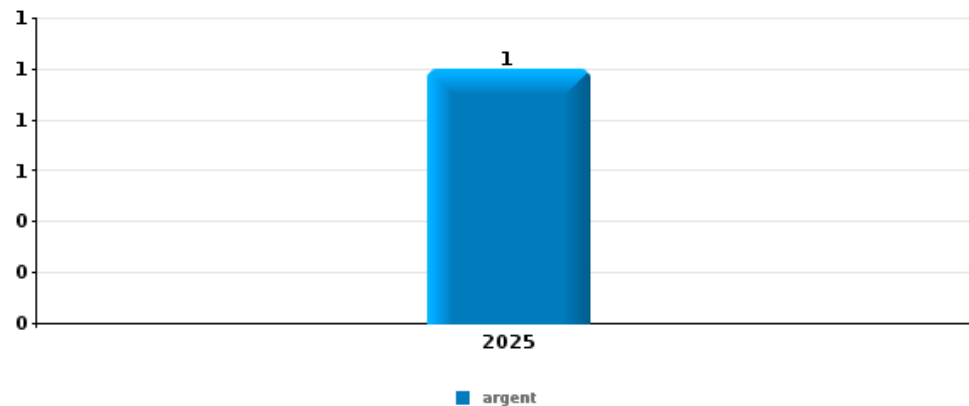


Yvoir

Vol à main armée

Top 5 Objets volés (sbd nombre de faits)

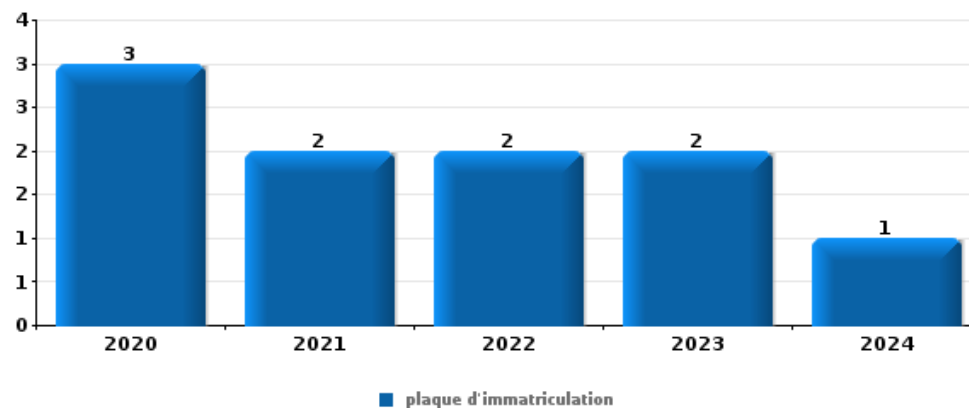
	2020	2021	2022	2023	2024	2025
1 argent						1



Vol dans ou sur un véhicule

Top 5 Objets volés (sbd nombre de faits)

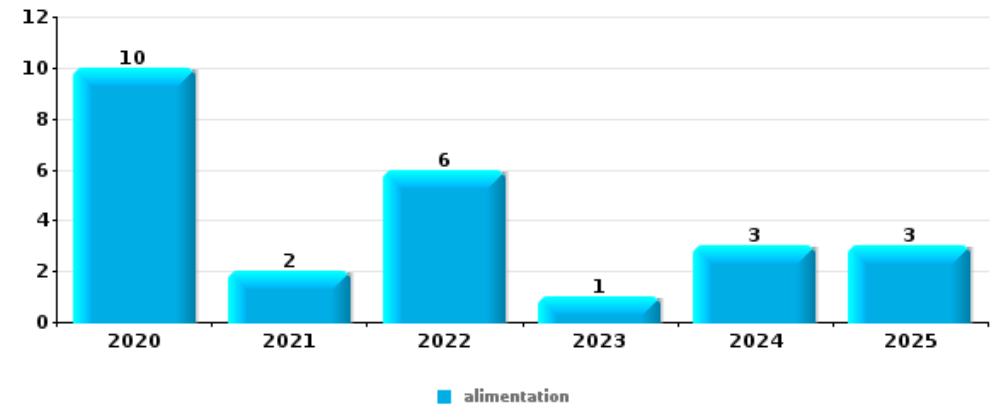
	2020	2021	2022	2023	2024	2025
1 plaque d'immatriculation	3	2	2	2	1	
2 argent	3	1		1	2	1
3 carte d'identité / passeport	3				3	1
3 permis de conduire	2				4	1
3 vêtement		1		3	2	1





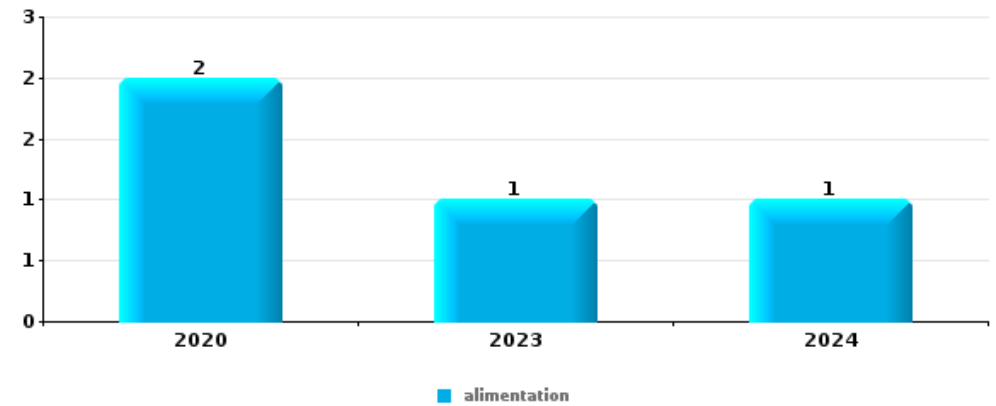
Vol à l'étalage

Top 5 Objets volés (sbd nombre de faits)		2020	2021	2022	2023	2024	2025
1	alimentation	10	2	6	1	3	3



Cambrilage ds entreprise ou commerce

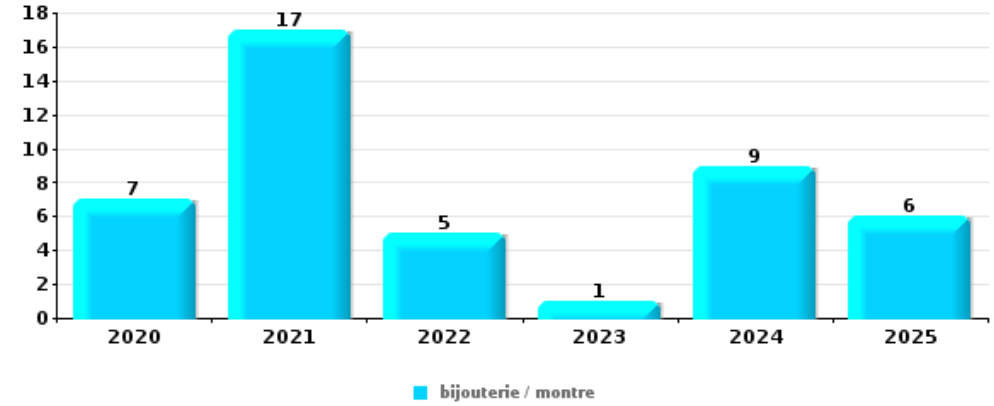
Top 5 Objets volés (sbd nombre de faits)		2020	2021	2022	2023	2024	2025
1	alimentation	2			1	1	
2	argent	1				1	
2	multimédia	1			1		
4	ordinateur et accessoires					1	
4	outillage					1	
4	tabac	1					
4	vêtement				1		





Cambrassage dans habitation

Top 5 Objets volés (sbd nombre de faits)		2020	2021	2022	2023	2024	2025
1	bijouterie / montre	7	17	5	1	9	6
2	argent	5	8	6		8	4
3	ordinateur et accessoires	1	2	3	1	3	1
4	multimédia	1	1	3		3	1
4	vêtement	2	1	1	2	1	2



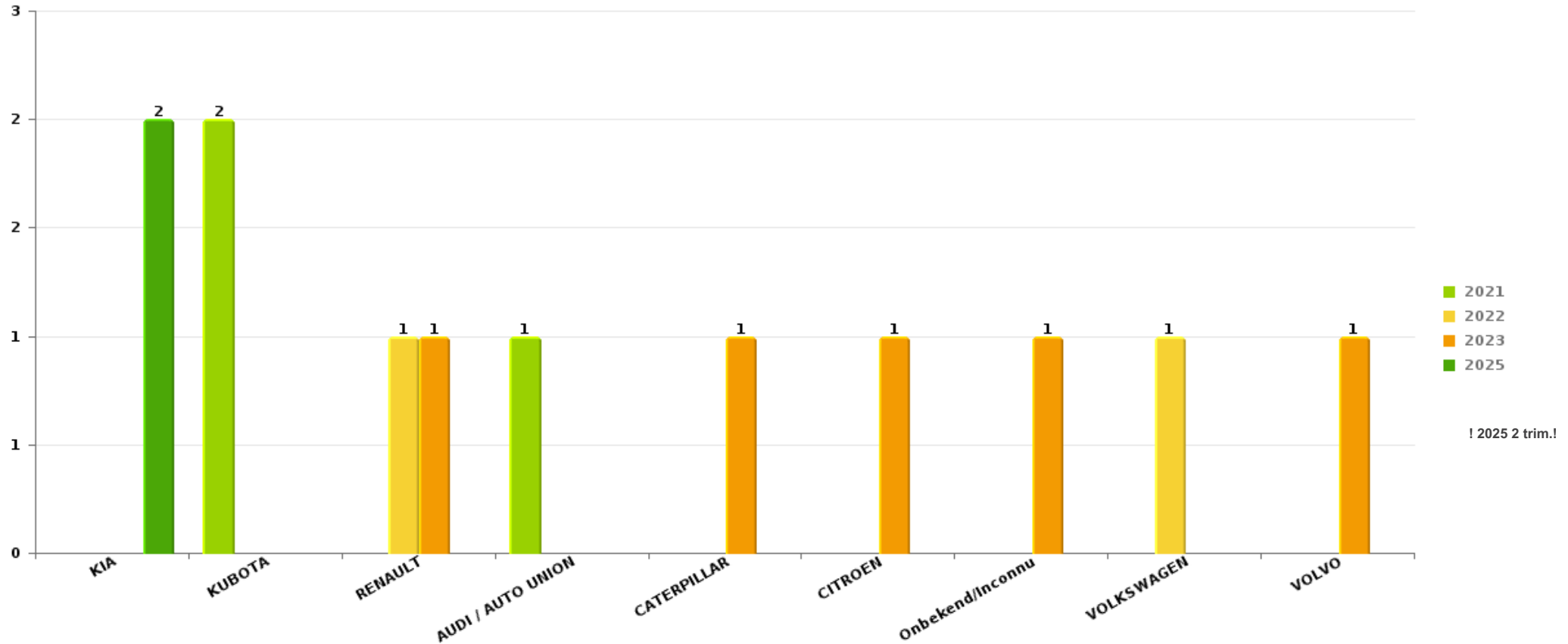
Remarque: en ce qui concerne les objets, aucun total n'est reproduit étant donné que plusieurs objets peuvent avoir été volés lors d'un même fait.



Yvoir

Vol de voiture

Nombre de voitures volées par marque (Top 5)



STATISTIQUES POLICIERES DE CRIMINALITE

LIEU DE PERPETRATION: COMMUNE

Yvoir

PARTIE VI : SUSPECTS



Partie 1: Niveau FAITS (comptage du nombre de faits pour lesquels un certain type de suspect est impliqué)

1.1. Nombre d'infractions selon le sexe des suspects identifiés (par catégorie principale)

Étant donné que, tant un suspect identifié masculin qu'un suspect identifié féminin peuvent être impliqués lors d'un même fait, il est possible que la somme des colonnes «Hommes» et «Femmes» soit supérieure à la valeur de la colonne «Total...» (voir également la note méthodologique)

Yvoir

2025

Catégorie principale / Sexe	Nombre total de faits avec au moins 1 suspect	Hommes	%	Femmes	%
Drogues	6	5	83,3%	1	16,7%
Vol et extorsion	4	4	100,0%		
Dégradation de la propriété	3	3	100,0%		
Environnement	3	2	66,7%	1	33,3%
Infr. contre la sécurité publique	3	2	66,7%	1	33,3%
Protection de la jeunesse	3	2	66,7%	2	66,7%
Armes et explosifs	2	2	100,0%		
Infr. contre l'autorité publique	2	2	100,0%		
Infr. contre l'intégrité physique	2	1	50,0%	1	50,0%
Code pénal social	1	1	100,0%		
Infr. contre autres valeurs morales et sentiments	1	1	100,0%		
Infr. contre la famille	1	1	100,0%		
Infr. contre la foi publique	1	1	100,0%		
Infr. contre les mœurs	1	1	100,0%		
Ivresse et alcool	1			1	100,0%
Législation sur les étrangers	1	1	100,0%		

CRIMINALITE ENREGISTREE: SUSPECTS



Catégorie principale / Sexe	Nombre total de faits avec au moins 1 suspect	Hommes	%	Femmes	%
Registre de population	1	1	100,0%		
Total	36	30	83,3%	7	19,4%



1.2. Nombre d'infractions selon le sexe des suspects identifiés (par figure criminelle)

Étant donné que, tant un suspect identifié masculin qu'un suspect identifié féminin peuvent être impliqués lors d'un même fait, il est possible que la somme des colonnes «Hommes» et «Femmes» soit supérieure à la valeur de la colonne «Total...» (voir également la note méthodologique)

Yvoir

2025

FC Vol autre

Figure criminelle / Sexe	Nombre total de faits avec au moins 1 suspect identifié	Hommes	%
Vol à la tire	1	1	100,0%
Vol à l'étalage	2	2	100,0%
Vol de métaux	1	1	100,0%
Total	PA	PA	PA

FC Autre

Figure criminelle / Sexe	Nombre total de faits avec au moins 1 suspect identifié	Hommes	%
Violence contre les métiers d'intérêt général	1	1	100,0%
Graffiti	1	1	100,0%
Rixe au couteau	1	1	100,0%
Total	PA	PA	PA



PH Violence intrafamiliale (VIF)

Figure criminelle / Sexe	Nombre total de faits avec au moins 1 suspect identifié	Hommes	%	Femmes	%
VIF: physique, envers d'autres membres	1			1	100,0%
VIF: psychique, dans le couple	4	4	100,0%		
VIF: psychique, envers des descendants	3	2	66,7%	1	33,3%
VIF: psychique, envers d'autres membres	3	2	66,7%	1	33,3%
VIF: économique, dans le couple	1	1	100,0%		
Total	PA	PA	PA	PA	PA

PH Violence dans l'espace public

Figure criminelle / Sexe	Nombre total de faits avec au moins 1 suspect identifié	Hommes	%	Femmes	%
Violence physique (voie publique)	1	1	100,0%		
Violence physique (endroit accessible au public)	1	1	100,0%		
Violence psychique (voie publique)	3	2	66,7%	1	33,3%
Total	PA	PA	PA	PA	PA

PH Autre

Figure criminelle / Sexe	Nombre total de faits avec au moins 1 suspect identifié	Hommes	%
Fraude à l'identité	1	1	100,0%
Total	PA	PA	PA



1.3. Nombre d'infractions selon l'âge des suspects identifiés (par catégorie principale)

Étant donné que, tant un suspect identifié mineur qu'un suspect identifié majeur peuvent être impliqués lors d'un même fait, il est possible que la somme des colonnes «Mineur» et «Majeur» soit supérieure à la valeur de la colonne «Total...» (voir également la note méthodologique)

Yvoir

2025

Catégorie principale / Âge	Nombre total de faits avec au moins 1 suspect identifié	Mineur	%	Majeur	%
Drogues	6	1	16,7%	5	83,3%
Vol et extorsion	4			4	100,0%
Dégradation de la propriété	3			3	100,0%
Environnement	3			3	100,0%
Infr. contre la sécurité publique	3			3	100,0%
Protection de la jeunesse	3			3	100,0%
Armes et explosifs	2			2	100,0%
Infr. contre l'autorité publique	2			2	100,0%
Infr. contre l'intégrité physique	2			2	100,0%
Code pénal social	1			1	100,0%
Infr. contre autres valeurs morales et sentiments	1			1	100,0%
Infr. contre la famille	1			1	100,0%
Infr. contre la foi publique	1			1	100,0%
Infr. contre les mœurs	1			1	100,0%
Ivresse et alcool	1			1	100,0%
Législation sur les étrangers	1			1	100,0%
Registre de population	1			1	100,0%
Total	36	1	2,8%	35	97,2%



1.4. Nombre d'infractions selon l'âge des suspects identifiés (par figure criminelle)

Étant donné que, tant un suspect identifié mineur qu'un suspect identifié majeur peuvent être impliqués lors d'un même fait, il est possible que la somme des colonnes «Mineur» et «Majeur» soit supérieure à la valeur de la colonne «Total...»
(voir également la note méthodologique)

Yvoir

2025

FC Vol autre

Figure criminelle / Âge	Nombre total de faits avec au moins 1 suspect identifié	Majeur	%
Vol à la tire	1	1	100,0%
Vol à l'étalage	2	2	100,0%
Vol de métaux	1	1	100,0%
Total	PA	PA	PA

FC Autre

Figure criminelle / Âge	Nombre total de faits avec au moins 1 suspect identifié	Majeur	%
Violence contre les métiers d'intérêt général	1	1	100,0%
Graffiti	1	1	100,0%
Rixe au couteau	1	1	100,0%
Total	PA	PA	PA

PH Violence intrafamiliale (VIF)

Figure criminelle / Âge	Nombre total de faits avec au moins 1 suspect identifié	Majeur	%
VIF: physique, envers d'autres membres	1	1	100,0%
VIF: psychique, dans le couple	4	4	100,0%
VIF: psychique, envers des descendants	3	3	100,0%
VIF: psychique, envers d'autres membres	3	3	100,0%
VIF: économique, dans le couple	1	1	100,0%
Total	PA	PA	PA

CRIMINALITE ENREGISTREE: SUSPECTS



PH Violence dans l'espace public

Figure criminelle / Âge	Nombre total de faits avec au moins 1 suspect identifié	Majeur	%
Violence physique (voie publique)	1	1	100,0%
Violence physique (endroit accessible au public)	1	1	100,0%
Violence psychique (voie publique)	3	3	100,0%
Total	PA	PA	PA

PH Autre

Figure criminelle / Âge	Nombre total de faits avec au moins 1 suspect identifié	Majeur	%
Fraude à l'identité	1	1	100,0%
Total	PA	PA	PA



Partie 2: Niveau SUSPECTS-FAIT (comptage du nombre de combinaisons suspect-fait)

2.1. Nombre de suspects-fait selon le sexe des suspects identifiés (TOP 5 des catégories principales)

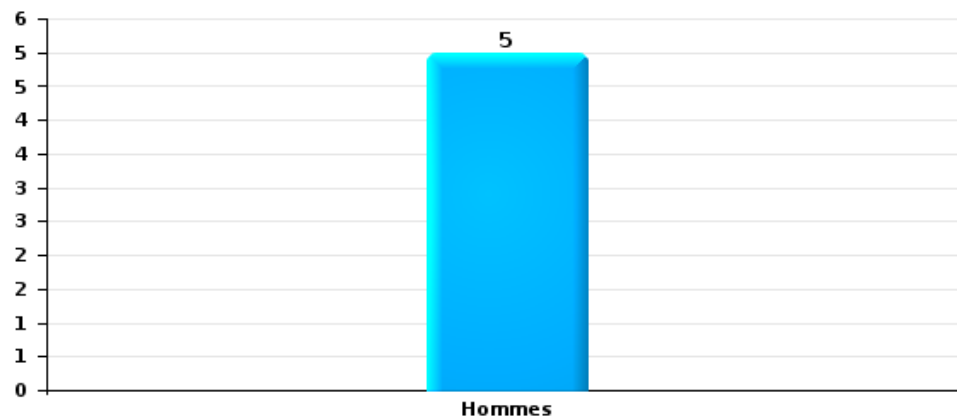
Lorsqu'un même suspect a commis plusieurs faits durant la période considérée, il est aussi comptabilisé plusieurs fois (voir également la note méthodologique)

Yvoir

2025

Vol et extorsion

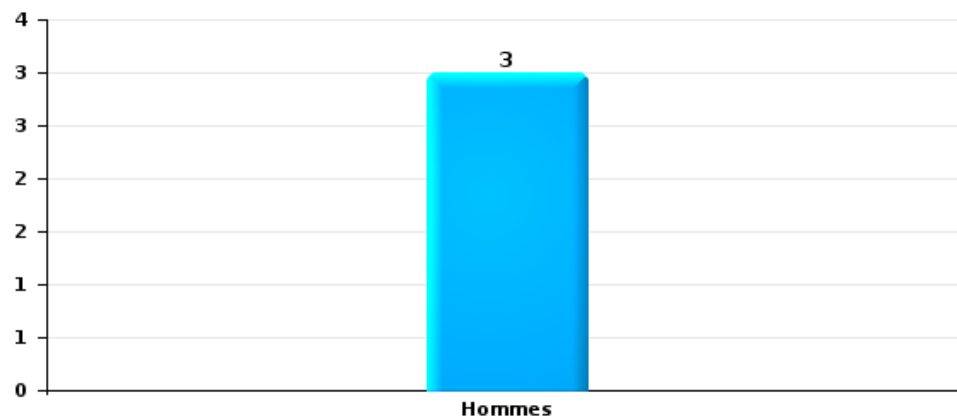
Nombre de suspects-fait selon le sexe





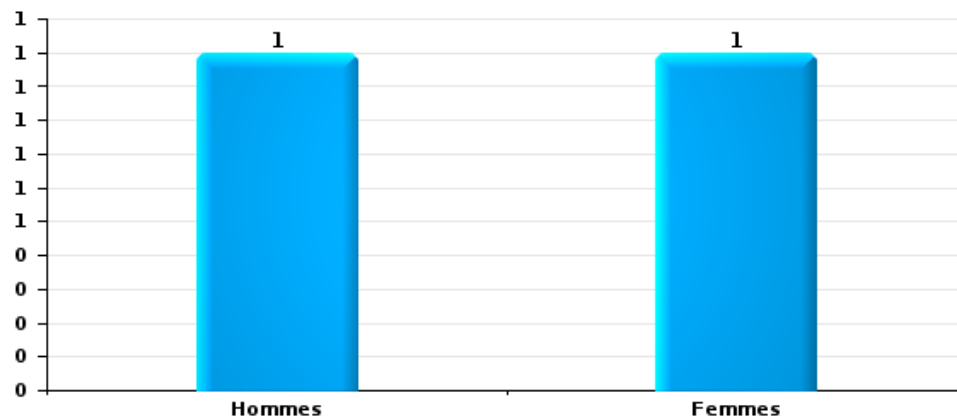
Dégradation de la propriété

Nombre de suspects-fait selon le sexe



Infr. contre l'intégrité physique

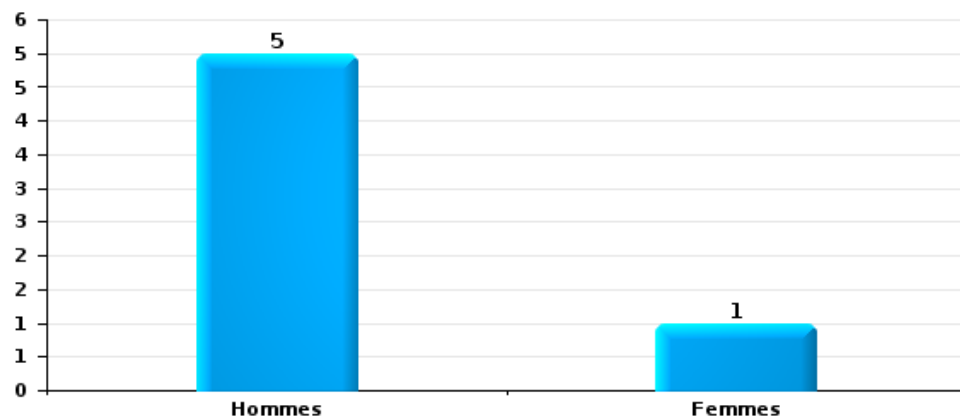
Nombre de suspects-fait selon le sexe





Drogues

Nombre de suspects-fait selon le sexe





2.2. Nombre de suspects-fait selon le sexe des suspects identifiés (TOP 5 des figures criminelles)

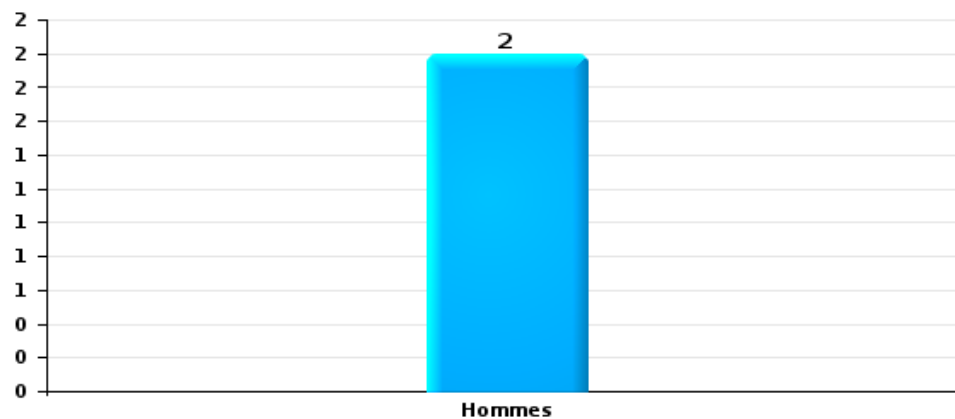
Lorsqu'un même suspect a commis plusieurs faits durant la période considérée, il est aussi comptabilisé plusieurs fois (voir également la note méthodologique)

Yvoir

2025

Vol à la tire

Nombre de suspects-fait selon le sexe





2.3. Nombre de suspects-fait selon l'âge des suspects identifiés (TOP 5 des catégories principales)

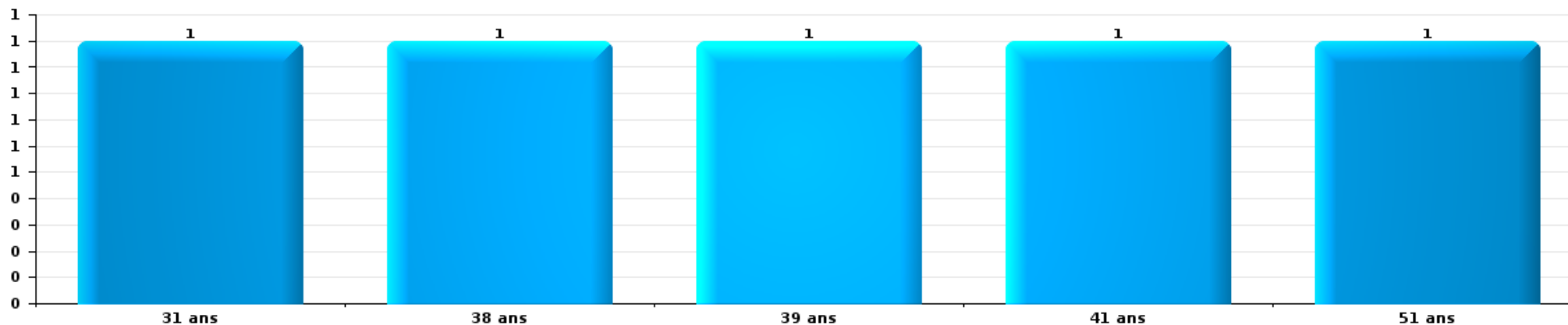
1) Lorsqu'un même suspect a commis plusieurs faits durant la période considérée, il est aussi comptabilisé plusieurs fois, qu'il ait le même âge ou non – 2) Les suspects au-dessous de 14 ans et à partir de 90 ans ne sont pas repris dans le tableau (voir également la note méthodologique)

Yvoir

2025

Vol et extorsion

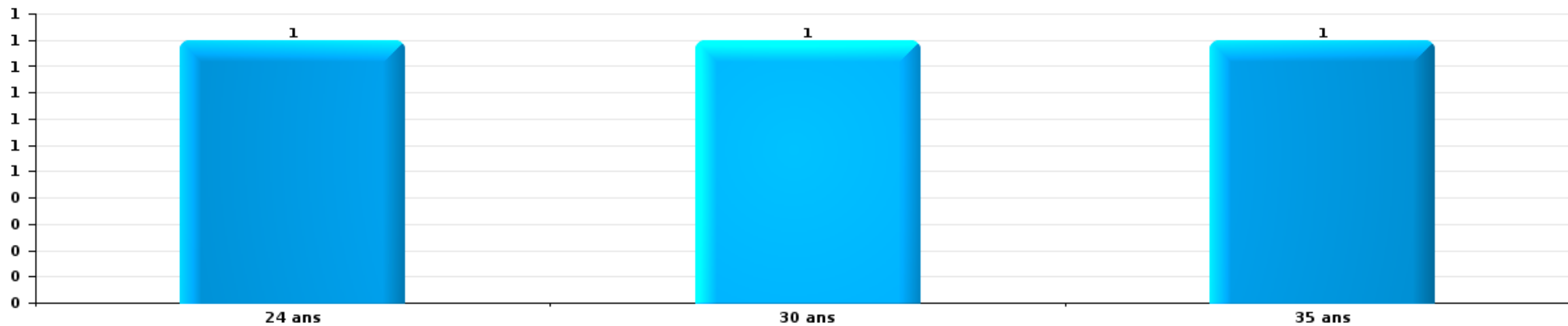
Nombre de suspects-fait par âge (chronologique)





Dégradation de la propriété

Nombre de suspects-fait par âge (chronologique)



Infr. contre l'intégrité physique

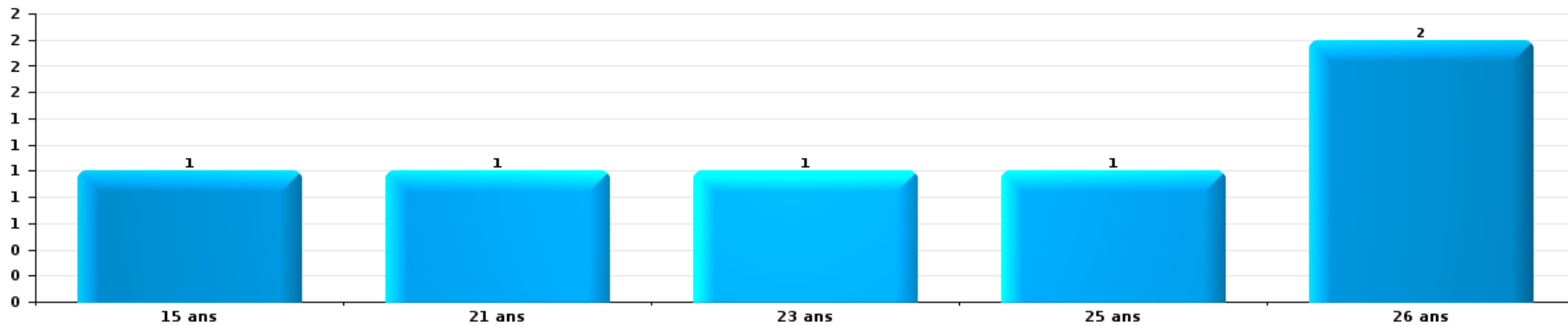
Nombre de suspects-fait par âge (chronologique)





Drogues

Nombre de suspects-fait par âge (chronologique)





2.4. Nombre de suspects-fait selon l'âge des suspects identifiés (TOP 5 des figures criminelles)


1) Lorsqu'un même suspect a commis plusieurs faits durant la période considérée, il est aussi comptabilisé plusieurs fois, qu'il ait le même âge ou non – 2) Les suspects au-dessous de 14 ans et à partir de 90 ans ne sont pas repris dans le tableau (voir également la note méthodologique)

Yvoir

2025

Vol à la tire

Nombre de suspects-fait par âge (chronologique)



STATISTIQUES POLICIERES DE CRIMINALITE

LIEU DE PERPETRATION: COMMUNE

Yvoir

***ANNEXE I: DETAIL PAR CATEGORIE DE DELIT
CODE PENAL***



Yvoir

Infraction Code pénal

Infr. contre l'intégrité physique

			2000	2015	2016	2017	2018	2019	2020	2021	2022	2023	2024	2025
Assassinat	Autres	Tent.			1									
		Sous-total			1									
Meurtre	Empoisonnement (meurtre)	Acc.											1	
		Tent.												1
	Autres	Acc.										1	1	
		Tent.			1	2				1	1	1		
		Sous-total		1	2				1	1	1	1	3	
Torture et maltraitance	Torture	Acc.				2								
	Traitement inhumain	Acc.		2	1									
		Sous-total		2	1	2								
Coups et/ou blessures vol. en sphère familiale	Entre partenaires ou ex-partenaires	Acc.	5	11	16	10	12	19	11	13	15	10	12	
	Lors d'un différend familial en général	Acc.	7											
	Par les parents envers un mineur	Acc.			1		2	3	4		1		1	
	Envers les parents	Acc.		2	1	2				1	1	2		1
	Envers d'autres ascendants directs ou collatéraux	Acc.		1					2					
		Sous-total	12	14	18	12	14	22	17	14	17	12	13	1
Coups et/ou blessures vol. hors sphère familiale	Bagarres (=coups réciproques)	Acc.	1		3	5	2	5	6	7	4	1		
	Coups envers fonctionnaire de police	Acc.								1				
	Envers un mineur par une pers. ayant autorité	Acc.		1		1	2		1		1	1		
	Envers un mineur qualité de l'auteur inconnue	Acc.				1	5	3	1	1		4	3	1
	Envers un mineur par cohabitant sans rel. Autorité	Acc.									1		1	
	Coups envers personnel autre service public	Acc.		1	1								1	
	Coups envers profession médicale	Acc.		1				1	1					1
	Coups envers personnel institut d'enseignement	Acc.					1		1	1	1	1	1	1
	Non spécifié	Tent.	15	22	20	15	20	14	14	15	12	16	18	
		Sous-total	16	25	24	22	30	23	24	25	19	24	25	4
Abstention coupable	Acc.	1						1				2		
		Sous-total	1					1				2		



Infr. contre l'intégrité physique

			2000	2015	2016	2017	2018	2019	2020	2021	2022	2023	2024	2025
Autres infr. volontaires. c/ l'intégrité phys.	Délaissement d'enfant ou personne vulnérable	Acc.		1		1		1			1		1	
	Abandon d'enfant dans le besoin	Acc.				1	1	1						
	Administration substances nuisibles	Acc.								2				
	Empoisonnement de denrées	Acc.									1			
	Entrave méchante à la circulation	Acc.	1	2	2	3	2		2	1	1	2	2	
	Voies de faits et violences légères	Acc.	2	5	5	2	1	1		1	1	1	1	1
	Sous-total		3	8	7	7	4	3	2	4	4	3	4	1
Infr. involontaires contre l'intégrité physique	Coups et/ou blessures involontaires	Acc.					2	1	1		1	1		
	Abstention d'entretien enfant/personne vulnérable	Acc.									1			
	Morsure de chien	Acc.		2	2	2	1	4	2		5	2	3	
	Sous-total			2	2	2	3	5	3		7	3	3	
	Total		32	49	55	46	53	54	47	44	48	45	48	6



Infr. contre la liberté individuelle

		2000	2015	2016	2017	2018	2019	2020	2021	2022	2023	2024	2025
Enlèvement de mineur ou personne vulnérable	Enlèvement parental	Acc.	1	1									
		Tent.					1	1					
		Sous-total	1	1			1	1					
Détenion par un particulier		Acc.	1								1		
		Sous-total	1								1		
		Total	2	1			1	1			1		



Infr. contre les mœurs

			2000	2015	2016	2017	2018	2019	2020	2021	2022	2023	2024	2025
Viol n'ayant pas causé la mort	Victime < 10a	Acc.	1	1		3		1	6					
	Victime 10a - 14a	Acc.		1		2			2		1			
	Victime 14a - 16a	Acc.		1										
	Victime 16a - 18a	Acc.				1	1		1					
	Victime majeure	Acc. Tent.					2	2	1	1				
	Sous-total		1	3		6	5	3	10	1	1			
Viol avec conséquence inconnue	Acc.								1					
	Sous-total								1					
Viol n'ayant pas causé la mort (nvCPS)	Victime < 16a	Acc.										3	3	
	Victime 16a - 18a	Acc.										1	1	
	Victime majeure	Acc.									3	1		
	Sous-total										3	5	4	
Attentat à la pudeur ayant causé la mort	Victime < 16a	Acc.	1											
	Sous-total		1											
Attentat à la pudeur avec violence / menace	Victime < 16a	Acc.				1								
	Victime majeure	Acc.	1		1					2				
	Sous-total		1	1	1	1				2				
Attentat à la pudeur sans violence / menace	Victime < 16a	Acc.	1	2	3	3	2	3		1				
	Victime 16a - 18a	Acc.						1		1	1			
	Victime âge inconnu	Acc.	1						1					
	Sous-total		2	2	3	3	2	4	1	2	1			
Attentat à la pudeur non spécifié	Acc.	1												
	Sous-total		1											
Atteinte intégrité sexuelle sans mort (nvCPS)	Victime < 16a	Acc.									1	1	3	1
	Victime majeure	Acc.										1		
	Sous-total										1	2	3	1
Atteinte intégrité sex.-indéterminé (nvCPS)	Acc.							1						
	Sous-total							1						
Pornographie enfantine	Détention	Acc.						1	1		1			
	Distribution	Acc.								2				
	Sous-total							1	1	2	1			
Incitation à la débauche	Victime mineure	Acc.			1	1								
	Victime majeure	Acc.				1								
	Sous-total				1	2								
Exploitation de la débauche d'autrui	Age victime inconnu	Acc.						1						
		Sous-total						1						



Infr. contre les mœurs

			2000	2015	2016	2017	2018	2019	2020	2021	2022	2023	2024	2025
Outrage public aux bonnes mœurs	Actions (exhibitionnisme, etc.)	Acc.		1		1	2							
	Ecrits, images, objets	Acc.	4	1			1	1						
	Contenu pornographique extrême ou violent (nvCPS)	Acc.												1
	Non spécifié	Acc.	1											
	Sous-total		5	2	1	3	1							1
Voyeurisme	Observation/enregistrement de nudité ou intimité	Acc.			1	1					1			
	Diffusion enregistrement nudité ou intimité	Acc.							1	1	2			
	Sous-total			1	1	1	1	1	3					
Diffusion de contenu à caractère sexuel (nvCPS)	Victime < 16a	Acc.										1		
	Sous-total											1		
Diffusion contenu sex. but méchant/lucrat. (nvCPS)	Victime < 16a	Acc.											1	
	Victime majeure	Acc.									1	1	3	
	Sous-total									1	1	4		
Exploitation sexuelle mineurs-prostitution (nvCPS)	Incitation à la débauche/prostit. (nvCPS)	Acc.										1		
	Sous-total											1		
Images d'abus sexuels de mineurs (nvCPS)	Production/diffusion images abus sexuels (nvCPS)	Acc.										1	2	
	Détention/acquisition images abus sexuels (nvCPS)	Acc.											1	
	Sous-total											1	3	
	Total		11	7	5	12	14	11	14	8	11	11	14	2



Infr. contre autres valeurs morales et sentiments

			2000	2015	2016	2017	2018	2019	2020	2021	2022	2023	2024	2025
Harcèlement	Harcèlement par téléphone (OLD)	Acc.	1											
		Acc.	2	27	16	23	15	22	27	27	19	22	26	8
		Sous-total	3	27	16	23	15	22	27	27	19	22	26	8
Violation du secret professionnel		Acc.								1				
		Sous-total								1				
Atteinte à l'honneur	Calomnie et diffamation	Acc.	3	5	4	10	6	2	4	6	5	7	2	
	Déclaration calomnieuse	Acc.	1	2							1			
	Imputation calomnieuse	Acc.		1						1		1		
	Divulgation méchante	Acc.		1					1					
	Injures (Délit)	Acc.	2	6	3	2	2	4	9	8	4	4	5	1
	Sous-total	6	15	7	12	8	6	14	15	15	10	12	7	1
Vie privée	Violation de domicile par un particulier	Acc.	2	4	1	3	2	7	2	1	4	3	3	
	Violation du secret des lettres	Acc.									1			
		Sous-total	2	4	1	3	2	7	2	1	5	3	3	
Tapage nocturne		Acc.	2	5		4	2	1	4	4	7	6		
		Sous-total	2	5		4	2	1	4	4	7	6		
Violation de communication par particulier		Acc.		1										
		Sous-total		1										
Abus faiblesses de personnes		Acc.								1		2		
		Sous-total								1		2		
Vie privée mœurs: publication identité victime		Acc.										1		
		Sous-total										1		
Cyberlokkng (leurre de mineur par ICT)		Acc.							1					
		Sous-total							1					
Occupation bien d'autrui (squatter)	Pénétrer / occuper / séjourner (bien non habité)	Acc.										1	1	
		Sous-total										1	1	
		Total	13	52	24	42	27	36	48	49	41	47	37	9



Infr. relative au statut juridique de l'enfant

			2000	2015	2016	2017	2018	2019	2020	2021	2022	2023	2024	2025
Non-représentation d'enfants	Par les parents	Acc.	2	16	1	12	6	4	3	8	4	6	7	3
	Par une personne qui en a la charge	Acc.		3		3			1	3				
Sous-total			2	19	1	15	6	4	4	11	4	6	7	3
Total			2	19	1	15	6	4	4	11	4	6	7	3



Vol et extorsion

			2000	2015	2016	2017	2018	2019	2020	2021	2022	2023	2024	2025	
Vol avec circ. aggr.	Avec violence	Acc.	2	2	3	1	1	1	4		1	2			
		Tent.	1	1											
	Sans violence	Acc.	88	98	45	47	73	43	34	32	29	27	33	14	
		Tent.	31	29	30	21	29	18	16	17	12	14	9	6	
Sous-total			122	130	78	69	103	62	54	49	42	43	42	20	
Vol sans circ. aggr.	Avec violence	Acc.		1	1		3	2						1	
		Tent.			1									1	
	Sans violence, Vol à la tire	Acc.	2		2	1	2	1	1		1	2			1
		Acc.	1	2	1		2								
	Sans violence, Vol domestique	Acc.		2	3			2	5	2				1	
		Tent.			1										
	Sans violence	Acc.	133	110	76	67	68	65	45	38	52	49	50	17	
Tent.		2	3	1	2	2	3	1	2	4	1	1			
Sous-total			138	118	86	70	77	73	52	42	57	52	53	19	
Vol non spécifié	Acc.		29		1	1	1	2	1	1	3	1	1		
		Tent.	3											1	
	Sous-total			32		1	1	1	2	1	1	3	1	2	
Extorsion	Acc.					1						1	1	1	
		Tent.			1					1		1			
	Sous-total					1	1			1		2	1	1	
Total			292	248	166	140	182	137	107	93	102	98	98	40	



Fraude

		2000	2015	2016	2017	2018	2019	2020	2021	2022	2023	2024	2025
Blanchiment d'argent	Acc.							2	1	1		3	
	Sous-total							2	1	1		3	
Recel	Recel simple			2	3	4	1		1				
	Recel qualifié	1							1			1	
	Non spécifié		1		1				2				
	Sous-total	1	1	2	4	4	1		4			1	
Grivèlerie	Boissons et aliments	1	1										
	Voiture de location	1											
	Sous-total	2	1										
Corruption privée	Acc.				1								
	Sous-total				1								
Détournement et destruction frauduleuse	Cel frauduleux	39	1	1					2	1	1		1
	D'argent, de papiers, etc.				1				1				
	Non spécifié	12			1								
	Sous-total	51	1	1	2				3	1	1		1
Escoquerie	Fraude par internet		6	5	13	12	19	22	27	46	53	47	23
	Tent.			1	4	1	2	3	6	1	1	3	
	Escoquerie sans internet		4	3	8	2	9	3	8	10	12	11	6
	Tent.		1	1	3	3	1	1	1	2	1		
	Non spécifié	8											
Sous-total	8	11	10	28	18	31	29	42	59	67	61	29	
Tromperie	Marchandises vendues / travail fourni			1						1		1	
	Sous-total			1						1		1	
Abus de confiance et infr. apparentées	Abus de confiance	6	10	4	6	2	10	3	10	10	6	6	3
	Abus des faiblesses	1	1	1					2		1		
	Sous-total	7	11	5	6	2	10	3	12	10	7	6	3
Abus de biens sociaux	Par des A.S.B.L.			2									
	Sous-total			2									
Infr. liées à l'insolvabilité	Par le débiteur		3	1		1		4		1		1	
	Non spécifié		1	1						1		1	
	Sous-total		4	2		1		4		2		2	
Insolvabilité frauduleuse	Acc.				1								
	Sous-total				1								
Chèques sans provision	Acc.	1											
	Sous-total	1											
Total		70	29	23	42	25	42	38	62	74	75	74	33

FPF/DGR/DR/BIPOL - Statistiques policières de criminalité (date de clôture: 31/10/2025)
 Les données pour les années 2001 jusqu'à 2014 ne sont plus publiées mais restent disponibles sur demande auprès du service BIPOL.
 Les données pour 2025 ne concernent que le 1er semestre.



Dégradation de la propriété

			2000	2015	2016	2017	2018	2019	2020	2021	2022	2023	2024	2025
Incendie volontaire	Dans lieu habité (de jour)	Acc.	1						1					
	Dans lieu habité (de nuit)	Acc.	2					2	1		1		2	
		Tent.											1	
	Dans un autre lieu (de jour)	Acc.		1						3	3	1		
	Dans un autre lieu (de nuit)	Acc.	2	2	1	1		1			2	1		
	Dans un autre lieu (moment indéterminé)	Acc.	1				1							
		Sous-total	6	3	1	1	1	3	2	3	6	2	3	
Incendie involontaire		Acc.	4		1	3	2	1	3	2	5	4	2	4
		Sous-total	4		1	3	2	1	3	2	5	4	2	4
Destruction, dénaturation, dégradation	Avec circ. aggr.	Acc.	10	2	1	2		1			1	1		1
	Destruction de biens agricoles	Acc.					1							
	Non spécifié	Acc.	8											1
		Sous-total	18	2	1	2	1	1			1	1		2
Vandalisme	Sur véhicules	Acc.	15	32	28	22	18	30	15	15	16	17	17	25
		Tent.					1							
	Sur autres biens mobiliers	Acc.	16	6	3	4	1	1	2	3	5	2	7	1
	Graffitis	Acc.		4	3		2	4	1	1	1	2	1	2
	Autres détériorations sur biens immobiliers	Acc.	10	18	20	10	8	15	11	16	10	19	6	3
Dégradation de clôture	Acc.		1	1	1		1	1	2	2	4			
		Sous-total	41	61	55	37	30	51	30	37	34	44	31	31
		Total	69	66	58	43	34	56	35	42	46	51	36	37



Infr. contre la Sécurité de l'Etat

			2000	2015	2016	2017	2018	2019	2020	2021	2022	2023	2024	2025
Terrorisme	Groupe terroriste	Acc.											1	
		Sous-total											1	
		Total											1	



Infr. contre la sécurité publique

			2000	2015	2016	2017	2018	2019	2020	2021	2022	2023	2024	2025
Organisation criminelle	Acc.									1				
	Sous-total									1				
Association de malfaiteurs	Acc.				1	1				2			1	1
	Sous-total				1	1				2			1	1
Evasion de prisonniers	Non-respect surveillance électronique	Acc.				2		1		2				1
	Sous-total				2		1		2					1
Menaces	Menace d'attentat	Acc.							4					
	Verbales	Acc.	14	18	14	16	11	13	20	14	9	13	6	4
	Ecrites	Acc.		8	5	3	4	8	3	5	6	5	6	3
	Par gestes, emblèmes	Acc.		4	3	5	10	8	7	8	11	4	4	5
	Alerte à la bombe	Acc.						1	1		1		1	1
	Non spécifié	Acc.	1	1						1		2		
	Sous-total		15	31	22	24	25	30	36	27	27	24	17	13
	Total		15	31	23	27	25	31	36	32	27	24	18	15



Infr. contre l'autorité publique

		2000	2015	2016	2017	2018	2019	2020	2021	2022	2023	2024	2025
Violence c/ personnes investies autorité publique	Acc.		1										
	Sous-total		1										
Rébellion	Rébellion armée	Acc.		1			1			2			
	Rébellion non armée	Acc.	2	1		3		3	2	3	1	1	1
	Sous-total	2	5	2		3	1	3	2	5	1	1	1
Outrages	Acc.	2	5		2	6	4	3	2	7		4	1
	Sous-total	2	5		2	6	4	3	2	7		4	1
	Total	4	11	2	2	9	5	6	4	12	1	5	2



Infr. contre la foi publique

			2000	2015	2016	2017	2018	2019	2020	2021	2022	2023	2024	2025
Faux en écritures	Faux en écritures	Acc.	6	1	1	5			1	3			2	
	Usage de faux en écrit. et écrit. falsifiées	Acc.	1		1	8	1		1	3	1	2	3	2
		Sous-total	7	1	2	13	1		2	6	1	2	5	2
Usurpation	Immixtion dans fonctions publiques	Acc.											1	
	De grades	Acc.											1	
	De nom	Acc.	2	5	7	6	1	1	2	2	3	6	7	1
		Sous-total	2	5	7	6	1	1	2	2	3	6	9	1
Contrefaçon / falsification	Contrefaçon	Acc.		2		1	3		3	1	2			3
	Falsification	Acc.				1			1	1				
		Sous-total		2		2	3		4	2	2			3
Fausses monnaies	Non spécifié	Acc.	1											
	Autres	Acc.	1											
		Tent.					1							
		Sous-total	2				1							
Faux en justice	Fausses déclarations	Acc.				1			1					
		Sous-total				1			1					
		Total	11	8	9	22	6	1	9	10	6	8	14	6



Yvoir

Infraction Code pénal

Infr. contre la famille

	2000	2015	2016	2017	2018	2019	2020	2021	2022	2023	2024	2025
Abandon de famille Acc.				1			1					
Sous-total				1			1					
Refus du droit aux relations personnelles Acc.	6	3	3	2		6	6	3	10	7	3	1
Sous-total	6	3	3	2		6	6	3	10	7	3	1
Non-acquittement pension alimentaire Acc.	2	1		1	1	1						
Sous-total	2	1		1	1	1						
Total	8	4	3	4	1	7	7	3	10	7	3	1

Criminalité informatique

	2000	2015	2016	2017	2018	2019	2020	2021	2022	2023	2024	2025
Hacking Acc.		1	1	2	1		2		2	2		
Sous-total		1	1	2	1		2		2	2		
Faux en informatique Acc.		2				1				1	2	1
Sous-total		2				1				1	2	1
Fraude informatique Acc.		18	14	10	12	10	13	17	29	46	35	12
Tent.				2		3	4				1	1
Sous-total		18	14	12	12	13	17	17	29	46	36	13
Sabotage Acc.		1		1	2							
Sous-total		1		1	2							
Total		22	15	15	15	14	19	17	31	49	38	14



Exercice illégal de l'autorité publique

		2000	2015	2016	2017	2018	2019	2020	2021	2022	2023	2024	2025
Détention par fonctionnaire public	Acc.								1				
	Sous-total								1				
Actes arbitraires	Acc.									1			
	Sous-total									1			
Abus de l'autorité	Acc.						1			1			
	Sous-total						1			1			
	Total						1		1	2			

Marchand de sommeil

		2000	2015	2016	2017	2018	2019	2020	2021	2022	2023	2024	2025
Sans circ. aggr.	Acc.									1	1		
	Sous-total									1	1		
Avec circ. aggr.	Acc.							1					
	Sous-total							1					
	Total							1		1	1		

Traite des êtres humains

		2000	2015	2016	2017	2018	2019	2020	2021	2022	2023	2024	2025
Exploitation sexuelle	Acc.					1							
	Sous-total					1							
Exploitation économique	Acc.				1								
	Sous-total				1								
Production ou diffusion de pornographie infantine	Acc.					1							
	Sous-total					1							
	Total				1	2							



Contravention Code pénal

		2000	2015	2016	2017	2018	2019	2020	2021	2022	2023	2024	2025
Injures (Contravention)	Acc.	3											
	Sous-total	3											
Autres contraventions CP	Acc.	1											
	Sous-total	1											
	Total	4											

STATISTIQUES POLICIERES DE CRIMINALITE

LIEU DE PERPETRATION: COMMUNE

Yvoir

***ANNEXE II: DETAIL PAR CATEGORIE DE DELIT
LOIS SPECIALES***



Yvoir

Infraction Lois spéciales

Drogues

			2000	2015	2016	2017	2018	2019	2020	2021	2022	2023	2024	2025
Détention		Acc.	9	10	21	24	7	23	5	24	15	15	10	6
		Sous-total	9	10	21	24	7	23	5	24	15	15	10	6
Usage	Usage en groupe	Acc.	3											
	Usage individuel	Acc.	4											
	Faciliter l'usage	Acc.		2	1		1	1					1	
	Incitation à l'usage	Acc.			3			1						
	Désordre, scandale ou danger dans un espace public	Acc.											1	
		Sous-total	7	2	4		1	2					2	
Importation et exportation		Acc.				1		3	2				1	
		Sous-total				1		3	2				1	
Fabrication		Acc.		2		2			1	1		1		1
		Sous-total		2		2			1	1		1		1
Commerce		Acc.	2	6	6	4	1	1	1	6	2	7		
		Sous-total	2	6	6	4	1	1	1	6	2	7		
Autres		Acc.		5				1	1	1		2	2	
		Sous-total		5				1	1	1		2	2	
		Total	18	25	31	31	9	30	10	32	17	25	15	7

Législation sur les étrangers

			2000	2015	2016	2017	2018	2019	2020	2021	2022	2023	2024	2025
Transmigration illégale	Mariages simulés/blancs sans récompense/contrainte	Acc.											1	
	Accès au territoire	Acc.		1		1	2		1	2			1	1
	Séjour	Acc.		1	3	2		4	5	6	3	5	6	1
	Pas de port de documents d'identité ou de voyage	Acc.			1				2					1
	Inscription au registre des étrangers	Acc.			3		2			3		1		
	Reconnaissance fraudul. sans récompense/contrainte	Acc.							1	2		2		
		Sous-total		2	7	3	4	5	10	11	5	6	9	2
Trafic d'êtres humains		Acc.									2			
		Sous-total									2			
Autres		Acc.		1										
		Sous-total		1										
		Total		3	7	3	4	5	10	11	7	6	9	2



Environnement

			2000	2015	2016	2017	2018	2019	2020	2021	2022	2023	2024	2025
Déchets	Transport de déchets	Acc.			1									
	Déchets par professionnel	Acc.		1	1		1						3	2
	Déchets par particulier	Acc.		2	4	12	26	18	14	13	5	3	1	2
	Déchets par personne indéterminée	Acc.	11											
	Déchets: permis/autorisation	Acc.			1									
	Sous-total		11	3	7	12	27	18	14	13	5	3	4	4
Autres que déchets	Urbanisme	Acc.	1	2	3				3	2		1	1	1
	Permis d'environnement	Acc.							1			1	1	
	Bruit	Acc.										1	1	
	Pollution de l'eau	Acc.		1										
	Pollution de l'air	Acc.						1						
	Autres nuisances en matière d'environnement	Acc.	2	1		1								
	Sous-total		3	4	3	1		1	4	2		3	3	1
Biodiversité / Faune et flore	Bien-être animal	Acc.	6	1	2	1	3		1			1		
	Protection de la nature	Acc.	1		1		2	1	1	3		1	1	
	Permis / autorisation animaux	Acc.					1			1				
	Destruction d'animaux	Acc.		4	1	1				1				
	Sous-total		7	5	4	2	6	1	2	5		2	1	
	Total		21	12	14	15	33	20	20	20	5	8	8	5



Armes et explosifs

			2000	2015	2016	2017	2018	2019	2020	2021	2022	2023	2024	2025
Détention illégale	Arme à feu	Acc.		2	2	3	4	6	13	10	2	4	1	2
	Arme blanche ou non à feu	Acc.		4	3	4		4	3		2	3	2	1
	Munition	Acc.								2		2		
	Non spécifié	Acc.	1											
		Sous-total	1	6	5	7	4	10	16	12	4	9	3	3
Port / transport illégal	Arme à feu	Acc.							2					
	Arme blanche ou non à feu	Acc.		8	3	2	4	2	3	4		2	2	
	Non spécifié	Acc.	1	1		1					1			
		Sous-total	1	9	3	3	4	2	5	4	1	2	2	
Commerce illégal	Arme à feu	Acc.						1						
		Sous-total							1					
Autre	Vente par correspondance/internet d'arme à feu	Acc.		1										
	Mesures de sécurité	Acc.								1		1		
	Stockage	Acc.							2					
	Non spécifié	Acc.	2											
		Sous-total	2	1					2	1		1		
		Total	4	16	8	10	8	12	24	17	5	12	5	3

Protection de la personne

			2000	2015	2016	2017	2018	2019	2020	2021	2022	2023	2024	2025
Discrimination	Racisme et xénophobie	Acc.		1			1			1	1	1		
	Fondée sur son orientation sexuelle (homophobie)	Acc.			1		1							
		Sous-total		1	1		2			1	1	1		
Protection de la vie privée		Acc.	2			1	1							
		Sous-total	2			1	1							
		Total	2	1	1	1	3			1	1	1		



Yvoir

Infraction Lois spéciales

Hormones et dopage

		2000	2015	2016	2017	2018	2019	2020	2021	2022	2023	2024	2025
Détention	Acc.						1						
	Sous-total:						1						
Usage	Acc.			1									
	Sous-total:			1									
	Total:			1		1							

Sécurité privée

		2000	2015	2016	2017	2018	2019	2020	2021	2022	2023	2024	2025
Entreprises de gardiennage / de sécurité	Acc.									1			
	Sous-total:									1			
	Total:									1			

Protection de la jeunesse

		2000	2015	2016	2017	2018	2019	2020	2021	2022	2023	2024	2025
Législation sur l'obligation scolaire	Acc.				1								
	Sous-total:				1								
Législation sur la protection de la jeunesse	Acc.	4	10	11	8	8	7	10	1	7	8	5	5
	Sous-total:	4	10	11	8	8	7	10	1	7	8	5	5
	Total:	4	10	11	9	8	7	10	1	7	8	5	5



Code pénal social

		2000	2015	2016	2017	2018	2019	2020	2021	2022	2023	2024	2025
Harcèlement au travail	Acc.		1				2				2	2	
	Sous-total:		1				2				2	2	
Fraude sociale aux cotisations (travail au noir)	Acc.					1		1	1	2	1		1
	Sous-total:					1		1	1	2	1		1
Surveillance et contrôle	Acc.		1										
	Sous-total:		1										
Sécurité sociale	Acc.	1											
	Sous-total:	1											
Infr. contre foi publique en droit pénal social	Acc.		1						1	2			
	Sous-total:		1						1	2			
Escroquerie en droit pénal social	Acc.										3		
	Sous-total:										3		
Autres	Acc.				1	1						1	
	Sous-total:				1	1						1	
	Total:	1	3			2	3	1	2	4	6	3	1

Ivresse et alcool

		2000	2015	2016	2017	2018	2019	2020	2021	2022	2023	2024	2025
Ivresse publique	Acc.		8	5	10	11	8	6	8	3	10	4	1
	Sous-total:		8	5	10	11	8	6	8	3	10	4	1
Servir de l'alcool à une personne ivre	Acc.				1								
	Sous-total:				1								
	Total:		8	5	11	11	8	6	8	3	10	4	1

Registre de population

		2000	2015	2016	2017	2018	2019	2020	2021	2022	2023	2024	2025
	Acc.	1	26	21	22	30	26	11	7	17	22	2	1
	Sous-total:	1	26	21	22	30	26	11	7	17	22	2	1
	Total:	1	26	21	22	30	26	11	7	17	22	2	1



Carte d'identité

		2000	2015	2016	2017	2018	2019	2020	2021	2022	2023	2024	2025
Pas en possession	Acc.	1						1					
	Sous-total:	1						1					
Refus de présentation	Acc.							1				1	
	Sous-total:							1				1	
Autres	Acc.	1	1	4									
	Sous-total:	1	1	4									
	Total:	2	1	4				2				1	

Santé publique

		2000	2015	2016	2017	2018	2019	2020	2021	2022	2023	2024	2025
Politique de la santé	Acc.							1					
	Sous-total:							1					
Législation médicaments	Acc.	1											
	Sous-total:	1											
Denrées alimentaires	Acc.	1					1						
	Sous-total:	1					1						
Refus ou négligence respect mesures	Acc.							45	29				
	Sous-total:							45	29				
Non spécifié	Acc.												1
	Sous-total:												1
Autres	Acc.							5					
	Sous-total:							5					
	Total:	2					1	51	29				1



Travail

		2000	2015	2016	2017	2018	2019	2020	2021	2022	2023	2024	2025
Commerce ambulant	Acc.		3									1	
	Sous-total:		3									1	
Fraude sociale aux cotisations (travail au noir)	Acc.		3	1									
	Sous-total:		3	1									
Autres	Acc.		4	1									
	Sous-total:		4	1									
	Total:		10	2								1	

Protection des revenus publics

		2000	2015	2016	2017	2018	2019	2020	2021	2022	2023	2024	2025
Fraude sociale aux allocations	Acc.										1		
	Sous-total:										1		
Non spécifié	Acc.								1				
	Sous-total:								1				
	Total:								1		1		

Pratiques commerciales

		2000	2015	2016	2017	2018	2019	2020	2021	2022	2023	2024	2025
Réglementation des prix	Acc.									1			
	Sous-total:									1			
Autres	Acc.	2								1			
	Sous-total:	2								1			
	Total:	2								2			



Autres lois spéciales

		2000	2015	2016	2017	2018	2019	2020	2021	2022	2023	2024	2025
Transport	Acc.							1		1			
	Sous-total:							1		1			
Infractions Loi police chemins de fer	Acc.		3	1						1	2	1	
	Sous-total:		3	1						1	2	1	
	Total:		3	1				1		2	2	1	

STATISTIQUES POLICIERES DE CRIMINALITE

LIEU DE PERPETRATION: COMMUNE

Yvoir

***ANNEXE III: DETAIL
FIGURES CRIMINELLES / PHENOMENES***



Yvoir

FC Vol moyen de transport

		2000	2015	2016	2017	2018	2019	2020	2021	2022	2023	2024	2025
Vol de voiture	Acc.	7	4	3	5	5	4		2	2	4		1
	Tent.	5		2	1		3			1	2	1	1
	Total	12	4	5	6	5	7		2	3	6	1	2
Vol de moto	Acc.		2		1	2							
	Tent.												
	Total		2		1	2							
Carjacking	Acc.		1										
	Tent.	1											
	Total	1	1										
Vol dans les garages	Acc.	2			1	1			1				
	Tent.												
	Total	2			1	1			1				
Vol de vélomoteur	Acc.	5	1	2				1		3	2	1	
	Tent.				1								
	Total	5	1	2	1			1		3	2	1	
Vol de vélo	Acc.	12	8	2	3	6	5	5	6	6	9	7	3
	Tent.												
	Total	12	8	2	3	6	5	5	6	6	9	7	3



FC Cambriolage

		2000	2015	2016	2017	2018	2019	2020	2021	2022	2023	2024	2025
Cambriolage dans habitation	Acc.	56	60	25	21	35	22	16	24	20	7	21	9
	Tent.	15	25	22	11	20	11	12	15	8	10	6	4
	Total	71	85	47	32	55	33	28	39	28	17	27	13
Cambriolage ds entreprise ou commerce	Acc.	11	1	6	5	1	4	2		1	1	1	
	Tent.	2	2	2		3				1		1	
	Total	13	3	8	5	4	4	2		2	1	2	
Cambriolage ds service public ou bâtiment administ	Acc.	11	3		5	1	1	1		1	2	1	
	Tent.				2	1	1	1	2	1	1	1	
	Total	11	3		7	2	2	2	2	2	3	2	
Cambriolage dans bâtiment (total)	Acc.	75	64	31	31	37	27	19	24	22	10	23	9
	Tent.	16	27	24	13	24	12	13	17	10	11	8	4
	Total	91	91	55	44	61	39	32	41	32	21	31	13

FC Vol autre

		2000	2015	2016	2017	2018	2019	2020	2021	2022	2023	2024	2025
Vol à main armée	Acc.	1	1				1	1					1
	Total	1	1				1	1					1
Vol avec violence sans arme	Acc.	2	2	4	1	5	2	3		1	3	1	1
	Tent.	1	1	2					1		1	1	
	Total	3	3	6	1	5	2	3	1	1	4	2	1
Vol dans ou sur un véhicule	Acc.	36	21	12	16	23	18	14	7	6	10	10	2
	Tent.	6	3	1	2	4	3	1	2		1	1	1
	Total	42	24	13	18	27	21	15	9	6	11	11	3
Vol d'armes et explosifs	Acc.	8	1		2	2				1			1
	Total	8	1		2	2				1			1
Arrachage de sac à main	Acc.										1		
	Total										1		



FC Vol autre

		2000	2015	2016	2017	2018	2019	2020	2021	2022	2023	2024	2025
Vol à l'arraché	Acc.					1				1	1		1
	Total					1				1	1		1
Vol à la tire	Acc.	2	1	2	1	2	1	1		1	2		1
	Total	2	1	2	1	2	1	1		1	2		1
Vol à l'étalage	Acc.		23	8	3	7	6	10	3	6	3	4	3
	Tent.					1	1						
	Total		23	8	3	8	7	10	3	6	3	4	3
Vol par ruse	Acc.		2	1	2				2		4	1	
	Total		2	1	2				2		4	1	
Vol de métaux	Acc.	2	9					3	1	1	1	3	1
	Tent.				1								
	Total	2	9		1			3	1	1	1	3	1
Vol sur les chantiers	Acc.	4		2		1	2	1	2	3	1	2	2
	Tent.	1		1	1								
	Total	5		3	1	1	2	1	2	3	1	2	2
Home-invasion	Tent.											1	
	Total											1	
Vol d'animaux	Acc.									1			
	Total									1			
Vol de cargaison	Acc.												1
	Tent.			1									
	Total			1									1



Criminalité ICT

		2000	2015	2016	2017	2018	2019	2020	2021	2022	2023	2024	2025
Fraude de cartes de paiements	Acc.		17	7	7	9	2	3	4	9	1	10	2
	Tent.				2			1					
	Total		17	7	9	9	2	4	4	9	1	10	2
Phishing	Acc.								1	1			1
	Tent.												
	Total								1	1			1
Skimming	Acc.												1
	Tent.												
	Total												1

FC Autre

		2000	2015	2016	2017	2018	2019	2020	2021	2022	2023	2024	2025
Violence contre les métiers d'intérêt général	Acc.		3	1		1	1	2	2	1	2	2	1
	Tent.												
	Total		3	1		1	1	2	2	1	2	2	1
Graffiti	Acc.		4	3		2	4	1	1	1	3	1	3
	Tent.												
	Total		4	3		2	4	1	1	1	3	1	3
Dégradation de voiture	Acc.	13	32	28	22	15	21	13	15	16	13	15	20
	Tent.												
	Total	13	32	28	22	15	21	13	15	16	13	15	20
Rixe au couteau	Acc.											1	1
	Tent.			1	1								
	Total			1	1							1	1



PH Violence intrafamiliale (VIF)

		2000	2015	2016	2017	2018	2019	2020	2021	2022	2023	2024	2025
VIF: physique, dans le couple	Acc.	6	12	16	10	12	21	11	13	16	10	13	
	Total	6	12	16	10	12	21	11	13	16	10	13	
VIF: physique, envers des descendants	Acc.		1	2		2	3	4		1		2	
	Tent.						1	1					
	Total		1	2		2	4	5		1		2	
VIF: physique, envers d'autres membres	Acc.	7	3	1	2			4	1	1	3		1
	Total	7	3	1	2			4	1	1	3		1
VIF: sexuelle, dans le couple	Acc.			1		1							
	Total			1		1							
VIF: sexuelle, envers des descendants	Acc.	2			2		2	2	1				
	Total	2			2		2	2	1				
VIF: sexuelle, envers d'autres membres	Acc.											1	
	Total											1	
VIF: psychique, dans le couple	Acc.	8	21	5	16	7	15	11	20	20	18	15	8
	Total	8	21	5	16	7	15	11	20	20	18	15	8
VIF: psychique, envers des descendants	Acc.			1		2	3	4		1	1	1	3
	Total			1		2	3	4		1	1	1	3
VIF: psychique, envers d'autres membres	Acc.		2	3	1	1	3			1	8		3
	Total		2	3	1	1	3			1	8		3
VIF: économique, dans le couple	Acc.		1		1	2	1		2	2	1	3	2
	Total		1		1	2	1		2	2	1	3	2
VIF: économique, envers d'autres membres	Acc.	3	1		2	1	2	1	2		2	2	
	Total	3	1		2	1	2	1	2		2	2	



PH Hormones et dopage

		2000	2015	2016	2017	2018	2019	2020	2021	2022	2023	2024	2025
Dopage humain	Acc.				1		1						
	Total				1		1						

PH Drogues

		2000	2015	2016	2017	2018	2019	2020	2021	2022	2023	2024	2025
Vente de cocaïne	Acc.		1				1		3	2	3		
	Total		1				1		3	2	3		

		2000	2015	2016	2017	2018	2019	2020	2021	2022	2023	2024	2025
Import-export de cocaïne	Acc.											1	
	Total											1	

		2000	2015	2016	2017	2018	2019	2020	2021	2022	2023	2024	2025
Production de drogues synthétiques	Acc.		1										
	Total		1										

		2000	2015	2016	2017	2018	2019	2020	2021	2022	2023	2024	2025
Import-export de drogues synthétiques	Acc.											1	
	Total											1	

		2000	2015	2016	2017	2018	2019	2020	2021	2022	2023	2024	2025
Vente de drogues synthétiques	Acc.										2		
	Total										2		

		2000	2015	2016	2017	2018	2019	2020	2021	2022	2023	2024	2025
Production de cannabis (culture)	Acc.				1			1			1		
	Total				1			1			1		

		2000	2015	2016	2017	2018	2019	2020	2021	2022	2023	2024	2025
Vente de cannabis en grande quantité	Acc.			1									
	Total			1									

		2000	2015	2016	2017	2018	2019	2020	2021	2022	2023	2024	2025
Import-export d'héroïne	Acc.							1					
	Total							1					

		2000	2015	2016	2017	2018	2019	2020	2021	2022	2023	2024	2025
Vente-traffic d'héroïne	Acc.							1	1		1		
	Total							1	1		1		

PH Trafic d'armes

		2000	2015	2016	2017	2018	2019	2020	2021	2022	2023	2024	2025
Commerce et production d'arme à feu et mun.	Acc.		1					1					
	Total		1					1					



PH Traite des êtres humains

		2000	2015	2016	2017	2018	2019	2020	2021	2022	2023	2024	2025
TEH - exploitation économique	Acc.				1								
	Total				1								
TEH - exploitation sexuelle	Acc.					2	1				1		
	Total					2	1				1		

PH Violence dans l'espace public

		2000	2015	2016	2017	2018	2019	2020	2021	2022	2023	2024	2025
Violence physique (transport public)	Acc.	1		2	1			2		2			
	Total	1		2	1			2		2			
Violence physique (voie publique)	Acc.	7	14	12	14	12	8	7	12	11	8	11	2
	Tent.			1	2								
	Total	7	14	13	16	12	8	7	12	11	8	11	2
Violence physique (autre endroit public)	Acc.					1	1	1			1	5	
	Total					1	1	1			1	5	
Violence physique (endroit accessible au public)	Acc.	5	10	8	2	3	5	4	3	4	3	6	2
	Tent.											1	
	Total	5	10	8	2	3	5	4	3	4	3	7	2
Violence sexuelle (transport public)	Acc.								1				
	Total								1				
Violence sexuelle (voie publique)	Acc.	1	1	1	3	5							
	Total	1	1	1	3	5							
Violence sexuelle (endroit accessible au public)	Acc.	3	1	1	2			1		1		1	
	Total	3	1	1	2			1		1		1	
Violence psychique (transport public)	Acc.	1	2	1	1	1	1	1	1	1		1	
	Total	1	2	1	1	1	1	1	1	1		1	
Violence psychique (voie publique)	Acc.	4	22	8	12	9	14	16	12	15	7	16	5
	Total	4	22	8	12	9	14	16	12	15	7	16	5



PH Violence dans l'espace public

		2000	2015	2016	2017	2018	2019	2020	2021	2022	2023	2024	2025
Violence psychique (autre endroit public)	Acc.		2		1	1	2	2	1	2		2	
	Total		2		1	1	2	2	1	2		2	
Violence psychique (endroit accessible au public)	Acc.	5	7	5	5	6	5	2	2	6	4	4	1
	Total	5	7	5	5	6	5	2	2	6	4	4	1
Vol à main armée (transport public)	Acc.												1
	Total												1
Vol à main armée (voie publique)	Acc.						1						
	Total						1						
Vol à main armée (endroit accessible au public)	Acc.		1					1					
	Total		1					1					
Vol avec violence sans arme (transport public)	Acc.	1		1									
	Tent.			1									
	Total	1		2									
Vol avec violence sans arme (voie publique)	Acc.			1		1		1			1		1
	Tent.	1		1									
	Total	1		2		1		1			1		1
Vol avec violence sans arme (autre endroit public)	Acc.							1					
	Total							1					
Vol avec violence sans arme (endr. acces. au pub.)	Acc.		2			1	1						
	Total		2			1	1						



PH Autre

		2000	2015	2016	2017	2018	2019	2020	2021	2022	2023	2024	2025
Faux policiers	Acc.										1	1	
	Total										1	1	
Terrorisme, extrémisme et radicalisme	Acc.											1	
	Tent.						1						
	Total						1					1	
Cyberharcèlement	Acc.	1	14	2	4	2	1	6	1		4	6	2
	Total	1	14	2	4	2	1	6	1		4	6	2
Fraude à l'identité	Acc.	3	7	7	8	4	1	3	6	5	8	8	4
	Tent.								2				
	Total	3	7	7	8	4	1	3	8	5	8	8	4

STATISTIQUES POLICIERES DE CRIMINALITE

LIEU DE PERPETRATION: COMMUNE

Yvoir

***ANNEXE IV: FAITS ENREGISTRES
NON CRIMINELS***



Yvoir

Faits non criminels

Maladies / Décès / Disparition

	2000	2015	2016	2017	2018	2019	2020	2021	2022	2023	2024	2025
Suicide	3	5	5	2	1	4	2	4	6	2	2	3
Personne malade	1	7	4	8	9	6	5	2	3	4	5	2
Décès suspect				1			1	2	2	3	3	2
Décès naturel	3	1		3	2		3				3	
Disparition (personne disparue)	36	12	8	6	12	7	2	4	3	2	5	3
Accident (sauf roulage)			1			1	2	1		3		
Cadavre non identifié				1								
Total	43	25	18	21	24	18	15	13	14	14	18	10

Appels

	2000	2015	2016	2017	2018	2019	2020	2021	2022	2023	2024	2025
Alarme	1											
Appels	3			1		1				1		
Total	4			1		1				1		

Problèmes sociaux

	2000	2015	2016	2017	2018	2019	2020	2021	2022	2023	2024	2025
Différends familiaux	22	2	1	2	1			3	1	7	3	1
Différend (pas de coups)	10			1	1	1	1		3	1	1	
Affaire civile	10		1	1							1	
Protection de la jeunesse	48	22	48	52	52	24	28	25	52	30	11	1
Autres	3		2				1					
Total	93	24	52	56	54	25	30	28	56	38	16	2

Catastrophes

	2000	2015	2016	2017	2018	2019	2020	2021	2022	2023	2024	2025
Dégâts tempête	1											
Total	1											



Ordre public

	2000	2015	2016	2017	2018	2019	2020	2021	2022	2023	2024	2025
Troubles		1	1	5	4	3	3	1		1		
Autres	1											
Total	1	1	1	5	4	3	3	1		1		

Agissements suspects

	2000	2015	2016	2017	2018	2019	2020	2021	2022	2023	2024	2025
	17	2	1	4	1			5	1	3	3	
Total	17	2	1	4	1			5	1	3	3	

Objets trouvés

	2000	2015	2016	2017	2018	2019	2020	2021	2022	2023	2024	2025
			1			2			1	1	1	
Total			1			2			1	1	1	

Objets perdus

	2000	2015	2016	2017	2018	2019	2020	2021	2022	2023	2024	2025
	59	175	186	208	191	172	154	130	165	148	141	76
Total	59	175	186	208	191	172	154	130	165	148	141	76

Autres non-infractions

	2000	2015	2016	2017	2018	2019	2020	2021	2022	2023	2024	2025
Ordonnance de capture						1						
Non-respect des conditions	1	1	1	1	5	2	1	1			3	
Procès-verbal d'information	3	3	2	3	2	1	13	2	1	3	3	2
Notification		9	3	6	10	6	3	4	9	7	7	5
Demande signalement surveillance électronique										2	2	1
Fonction de contrôle armes			1				1	17	14	19	13	5
Autres non infractions	3											
Total	7	13	7	10	17	10	18	24	24	31	28	13

