

STATISTIQUES POLICIERES DE CRIMINALITE

LIEU DE PERPETRATION: COMMUNE

Walcourt

2000 - 1er Semestre 2025

Police fédérale - DGRIDRIIBIPOL

STATISTIQUES POLICIERES DE CRIMINALITE

LIEU DE PERPETRATION: COMMUNE

Walcourt

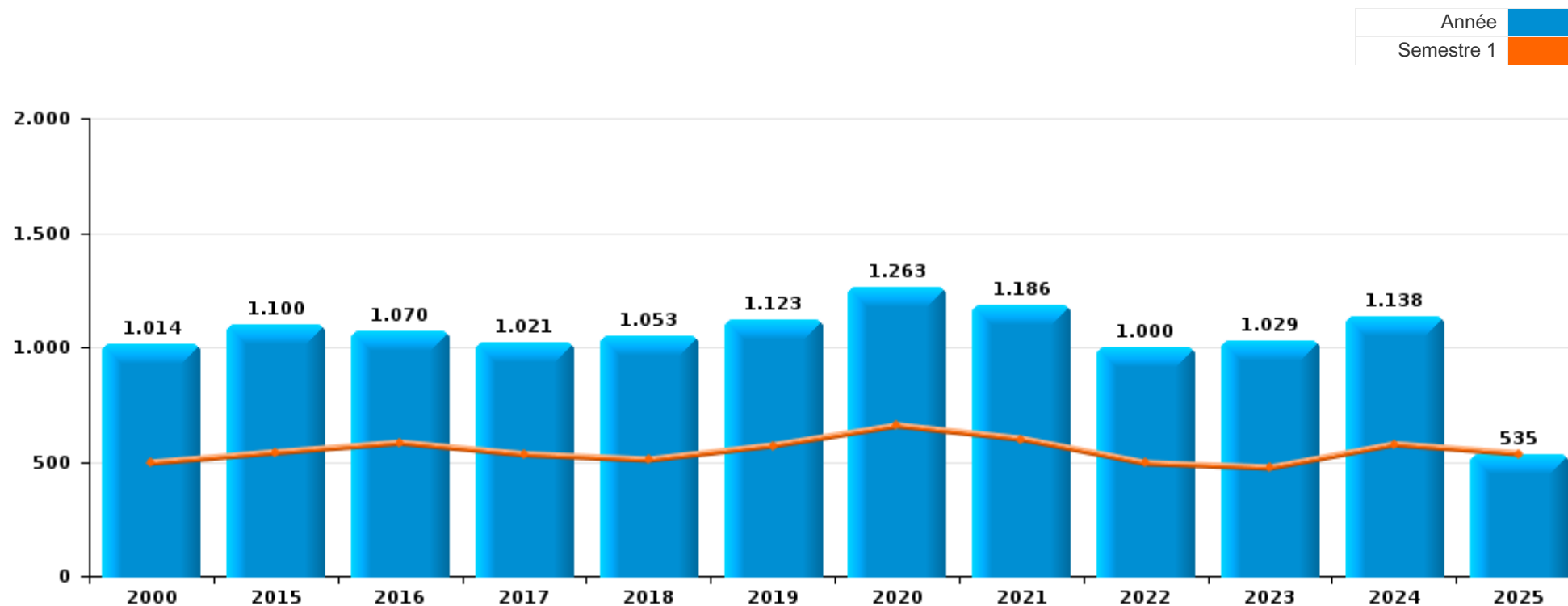
PARTIE I : INFRACTIONS JUDICIAIRES

CRIMINALITE ENREGISTREE COMMISE AU NIVEAU DE LA COMMUNE



Walcourt

	2000	2015	2016	2017	2018	2019	2020	2021	2022	2023	2024	2025
Nombre total des délits	1.014	1.100	1.070	1.021	1.053	1.123	1.263	1.186	1.000	1.029	1.138	535



FPF/DGR/DRI/BIPOL - Statistiques policières de criminalité (date de clôture: 31/10/2025)

Les données pour les années 2001 jusqu'à 2014 ne sont plus publiées mais restent disponibles sur demande auprès du service BIPOL.

Les données pour 2025 ne concernent que le 1er semestre.



Walcourt

	2000	2015	2016	2017	2018	2019	2020	2021	2022	2023	2024	2025
Vol et extorsion	390	338	286	271	301	224	218	184	160	173	164	69
Infr. contre l'intégrité physique	75	97	114	99	99	118	109	103	111	123	142	69
Environnement	45	137	164	151	132	148	180	197	15	8	11	13
Dégradation de la propriété	141	114	84	77	84	108	108	119	90	88	77	50
Fraude	89	45	44	55	74	69	80	81	129	115	138	72
Infr. contre autres valeurs morales et sentiments	14	70	78	48	46	89	95	72	88	84	82	46
Registre de population	5	48	83	77	61	61	76	49	64	56	71	33
Infr. contre la sécurité publique	52	38	31	38	46	58	49	64	54	60	53	29
Criminalité informatique		39	23	17	38	45	34	33	63	73	118	42
Drogues	23	19	28	21	20	22	26	46	45	90	80	27
Infr. contre les moeurs	23	19	13	20	15	31	15	19	27	21	29	14
Armes et explosifs	9	39	18	18	18	25	8	28	14	21	24	12
Protection de la jeunesse	1	12	12	16	20	21	21	30	30	18	31	8
Infr. contre la foi publique	15	7	15	16	14	11	24	17	17	19	19	8
Infr. contre la famille	26	16	16	10	15	14	15	21	11	19	13	4
Législation sur les étrangers		5	12	51	15	13	18	11	15	5	31	4
Ivresse et alcool	3	18	10	7	12	16	25	19	19	15	16	11
Santé publique	1						123	47				
Infr. relative au statut juridique de l'enfant		7	14	5	12	19	8	15	16	7	11	6
Infr. contre l'autorité publique	6	7	10	4	13	14	9	8	8	11	11	10
Autres lois spéciales	44	3	2	1	1	3	3	4	5	3	2	3
Code pénal social		9	5	3	6	7	10	8	3	9	4	1
Protection de la personne	1	7	4	4	3		3	4	6	2		2
Carte d'identité	28	1		1	1	1					3	
Infr. contre la liberté individuelle	2		2	1	1	2		2	5	5	3	2
Contravention Code pénal	14	1		1							2	
Travail	1				1	2	3	2	2			
Exercice illégal de l'autorité publique	4			1		1	1			2		
Hormones et dopage		2		3	4							
Législation économique			1			1	2	1	2			
Protection des revenus publics		1	1	1	1			2				1
Pratiques commerciales	2			1						2	1	
Traite des êtres humains				2							1	
Autres infractions Code pénal		1										
Infr. contre la Sécurité de l'Etat									1			
Marchand de sommeil				1								
Sous-total	1.014	1.100	1.070	1.021	1.053	1.123	1.263	1.186	1.000	1.029	1.138	535
Contravention règlement policier local		448	379	340	326	343	406	396	141	165	145	75
Sous-total		448	379	340	326	343	406	396	141	165	145	75
Total	1.014	1.548	1.449	1.361	1.379	1.466	1.669	1.582	1.141	1.194	1.283	610

FPF/DGR/DRI/BIPOL - Statistiques policières de criminalité (date de clôture: 31/10/2025)

Les données pour les années 2001 jusqu'à 2014 ne sont plus publiées mais restent disponibles sur demande auprès du service BIPOL.

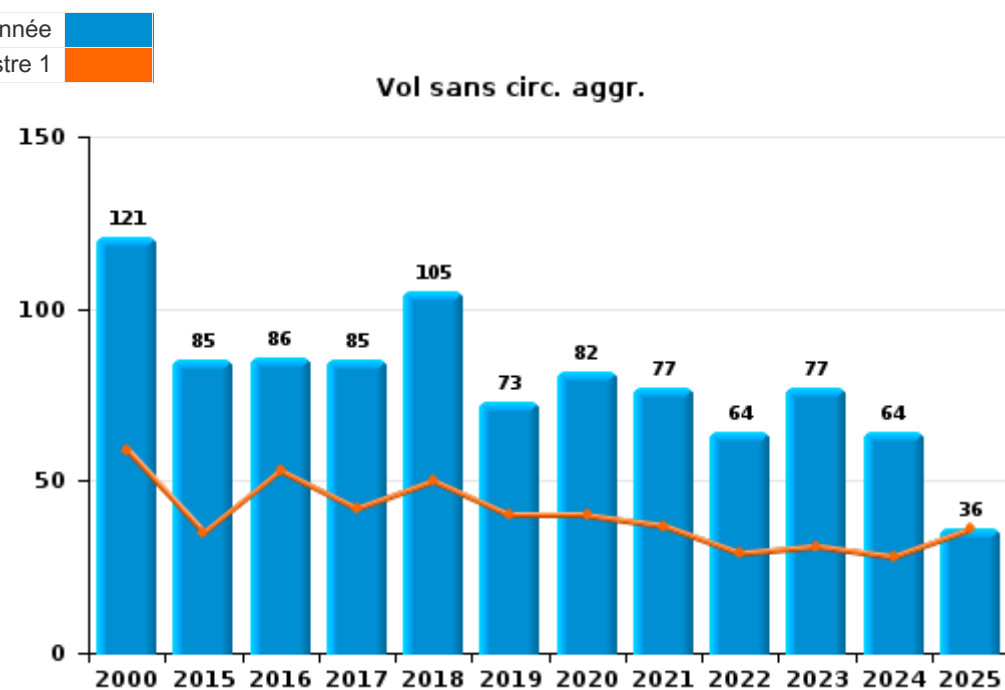
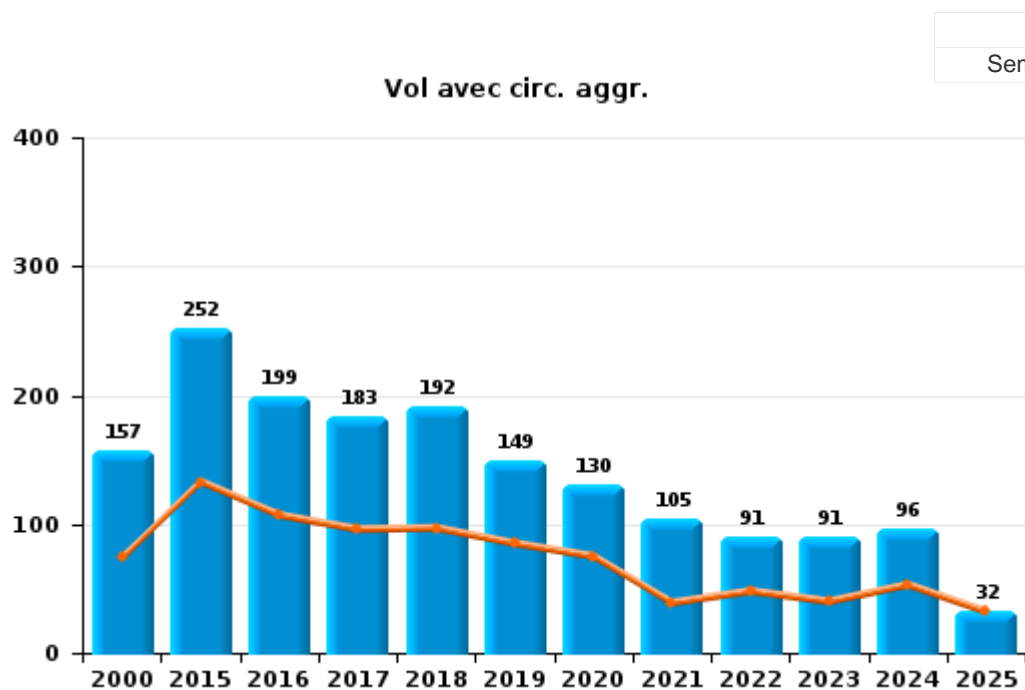
Les données pour 2025 ne concernent que le 1er semestre.



I.1. Catégorie des infractions : Vol et extorsion (top 5 des infractions au niveau national 2024)

Walcourt

	2000	2015	2016	2017	2018	2019	2020	2021	2022	2023	2024	2025
Vol avec circ. aggr.	157	252	199	183	192	149	130	105	91	91	96	32
Vol sans circ. aggr.	121	85	86	85	105	73	82	77	64	77	64	36
Vol non spécifié	112	1	1		2	2		1	3		1	
Extorsion				3	2		6	1	2	5	3	1
Total	390	338	286	271	301	224	218	184	160	173	164	69



FPF/DGR/DRI/BIPOL - Statistiques policières de criminalité (date de clôture: 31/10/2025)
 Les données pour les années 2001 jusqu'à 2014 ne sont plus publiées mais restent disponibles sur demande auprès du service BIPOL.
 Les données pour 2025 ne concernent que le 1er semestre.



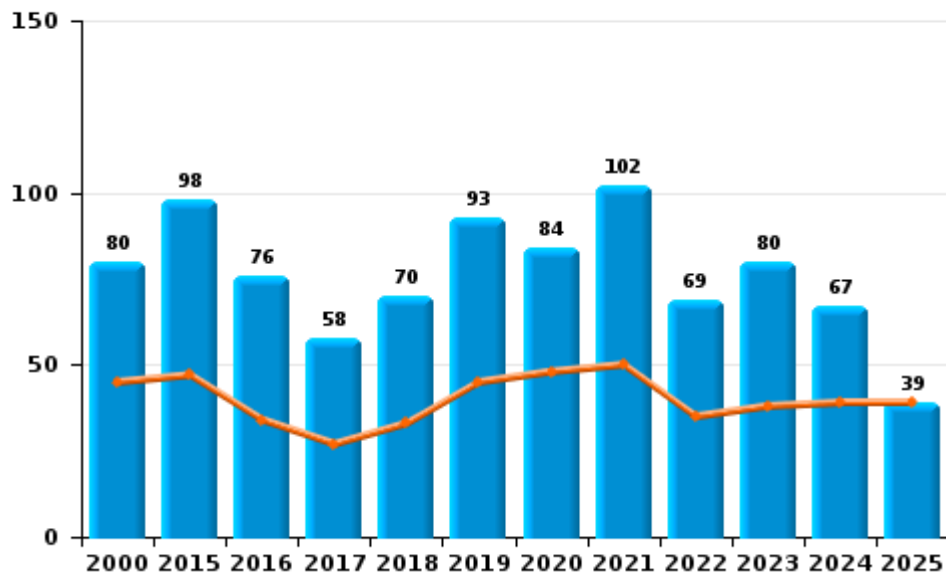
I.2. Catégorie des infractions : Dégradation de la propriété (top 5 des infractions au niveau national 2024)

Walcourt

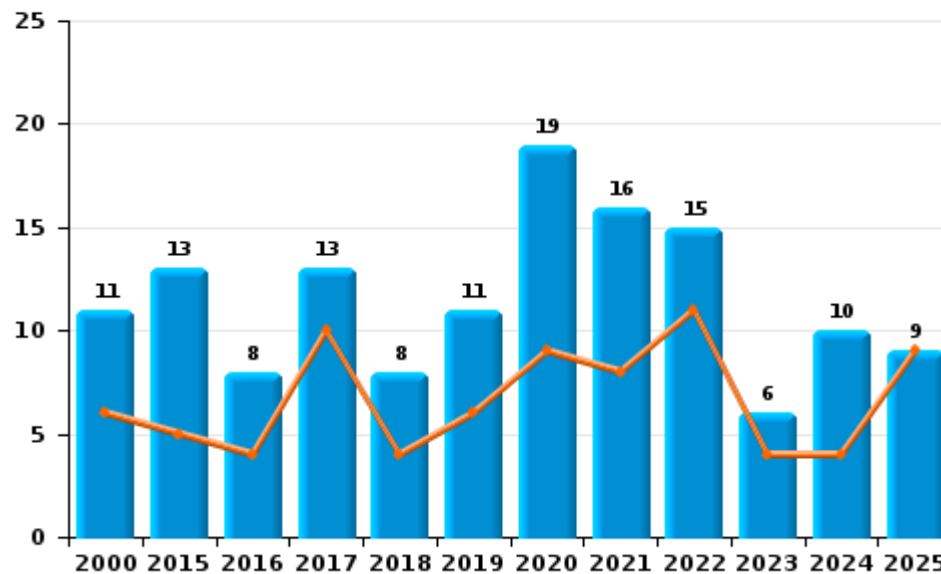
	2000	2015	2016	2017	2018	2019	2020	2021	2022	2023	2024	2025
Vandalisme	80	98	76	58	70	93	84	102	69	80	67	39
Destruction, dénaturation, dégradation	50	3		6	6	4	5	1	6	2		2
Incendie volontaire	5	10	5	10	7	7	8	8	11	1	3	6
Incendie involontaire	6	3	3	3	1	4	11	8	4	5	7	3
Total	141	114	84	77	84	108	108	119	90	88	77	50

Année ■
Semestre 1 ■

Vandalisme



Incendie

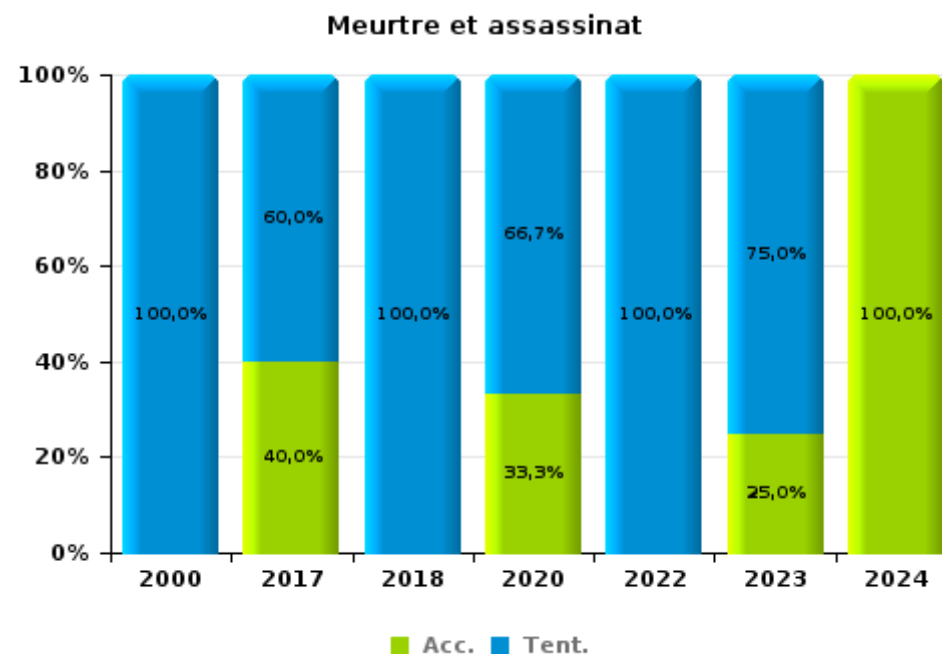
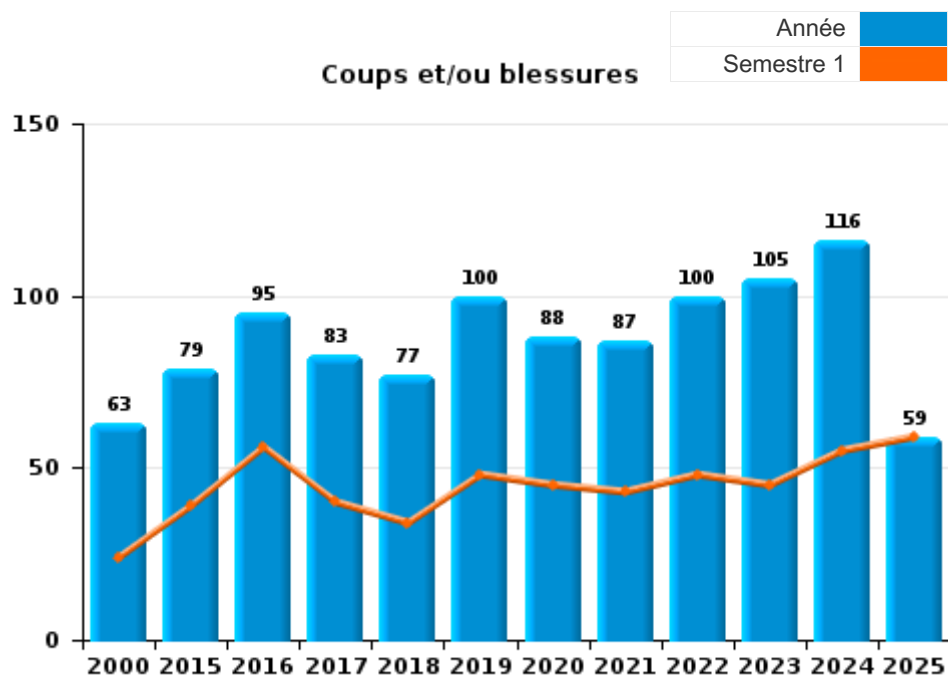




I.3. Catégorie des infractions : Infr. contre l'intégrité physique (top 5 des infractions au niveau national 2024)

Walcourt

	2000	2015	2016	2017	2018	2019	2020	2021	2022	2023	2024	2025
Coups et/ou blessures	63	79	95	83	77	100	88	87	100	105	116	59
Autres	8	18	19	11	20	18	18	16	10	14	25	10
Meurtre et assassinat	4			5	2		3		1	4	1	
Total	75	97	114	99	99	118	109	103	111	123	142	69



FPF/DGR/DRI/BIPOL - Statistiques policières de criminalité (date de clôture: 31/10/2025)
 Les données pour les années 2001 jusqu'à 2014 ne sont plus publiées mais restent disponibles sur demande auprès du service BIPOL.
 Les données pour 2025 ne concernent que le 1er semestre.



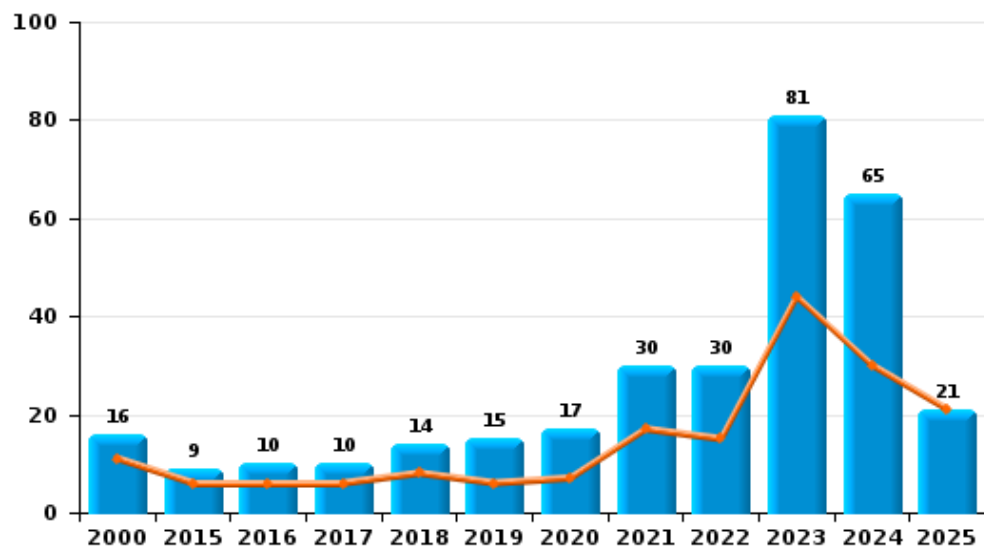
I.4. Catégorie des infractions : Drogues (top 5 des infractions au niveau national 2024)

Walcourt

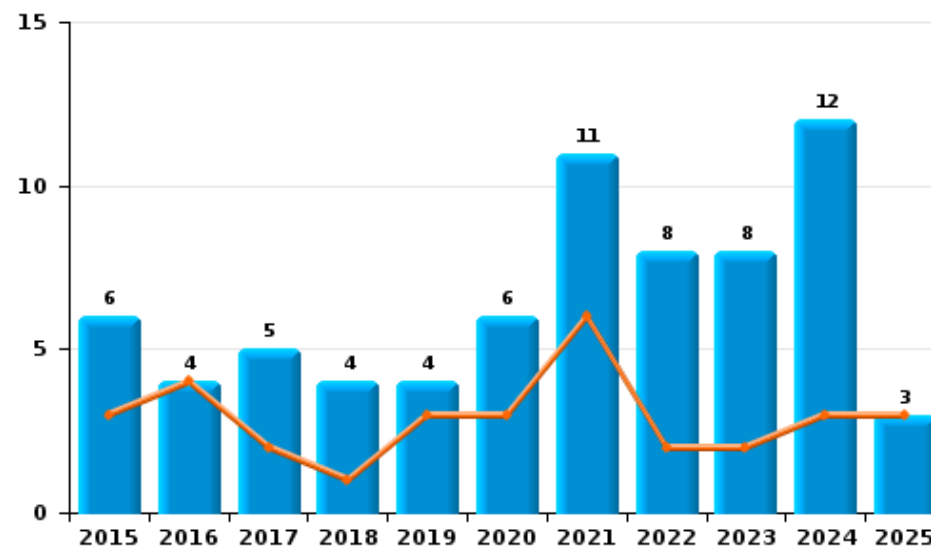
	2000	2015	2016	2017	2018	2019	2020	2021	2022	2023	2024	2025
Détention	16	9	10	10	14	15	17	30	30	81	65	21
Commerce		6	4	5	4	4	6	11	8	8	12	3
Fabrication		2	9	4	2	3	1	3	5		3	2
Usage	6	2	2				2	1				1
Autres			1	2				1	1			
Importation et exportation	1		2						1	1		
Total	23	19	28	21	20	22	26	46	45	90	80	27



Détention



Commerce



FPF/DGR/DRI/BIPOL - Statistiques policières de criminalité (date de clôture: 31/10/2025)
 Les données pour les années 2001 jusqu'à 2014 ne sont plus publiées mais restent disponibles sur demande auprès du service BIPOL.
 Les données pour 2025 ne concernent que le 1er semestre.



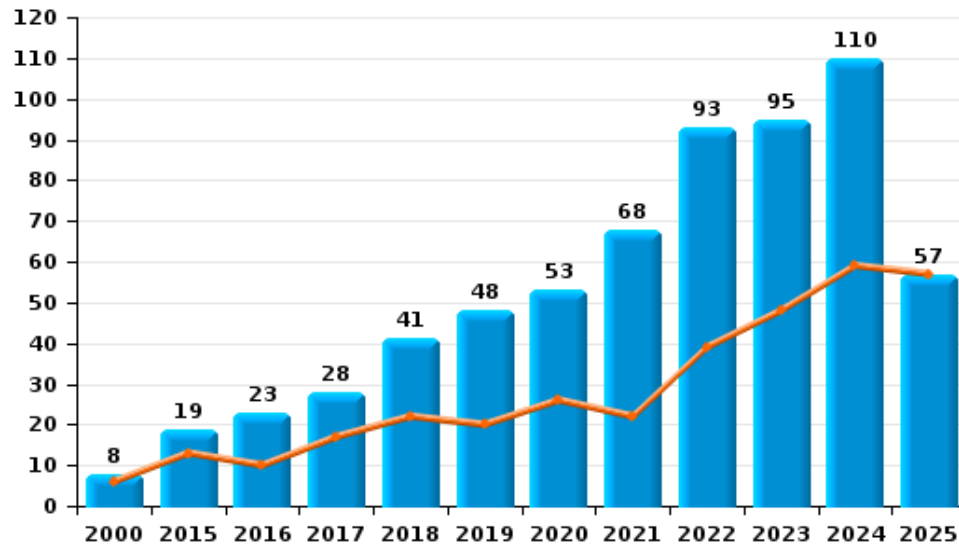
I.5. Catégorie des infractions : Fraude (top 5 des infractions au niveau national 2024)

Walcourt

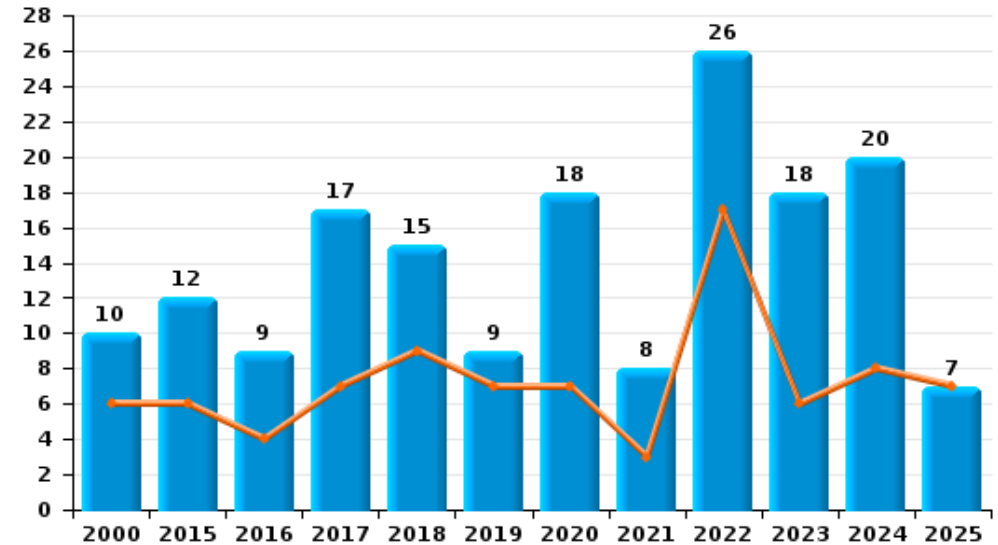
	2000	2015	2016	2017	2018	2019	2020	2021	2022	2023	2024	2025
Escroquerie	8	19	23	28	41	48	53	68	93	95	110	57
Abus de confiance et infr. apparentées	10	12	9	17	15	9	18	8	26	18	20	7
Détournement et destruction frauduleuse	51	6	3	3	10	2	2	1	1		3	2
Recel	7	3	6	4	7	9	3	1	4		3	3
Fraudes: Autres	9	2	1	1			2	2	5	1	2	3
Grivèlerie	4	2	2	2		1	1	1				
Infr. liées à l'insolvabilité		1			1		1			1		
Total	89	45	44	55	74	69	80	81	129	115	138	72



Escroquerie



Abus de confiance et infr. apparentées



FPF/DGR/DRI/BIPOL - Statistiques policières de criminalité (date de clôture: 31/10/2025)
 Les données pour les années 2001 jusqu'à 2014 ne sont plus publiées mais restent disponibles sur demande auprès du service BIPOL.
 Les données pour 2025 ne concernent que le 1er semestre.

STATISTIQUES POLICIERES DE CRIMINALITE

LIEU DE PERPETRATION: COMMUNE

Walcourt

PARTIE II : FIGURES CRIMINELLES / PHENOMENES



Walcourt

FC Vol moyen de transport

	2000	2015	2016	2017	2018	2019	2020	2021	2022	2023	2024	2025
Vol de voiture	39	17	14	16	13	21	10	7	7	9	13	4
Vol de moto	6	4	2	1	1	1	1	3	2	1	1	
Carjacking	3							1	1	1		1
Homejacking	4											
Vol dans les garages	4			1	2	1			2	1		
Vol de vélomoteur	6		1		1	2			1		1	
Vol de vélo	5	2	3	1	5	1	8	7	4		1	1

FC Cambriolage

	2000	2015	2016	2017	2018	2019	2020	2021	2022	2023	2024	2025
Cambriolage dans habitation	110	120	95	87	107	65	67	59	48	40	59	18
Cambriolage ds entreprise ou commerce	32	25	15	22	10	15	13	5	10	11	6	3
Cambriolage ds service public ou bâtiment administ	12	6	7	8	6	1	1	3	5		2	
Vol au bélier	1											
Cambriolage dans bâtiment (total)	152	151	117	117	123	81	81	67	63	51	67	21



FC Vol autre

	2000	2015	2016	2017	2018	2019	2020	2021	2022	2023	2024	2025
Vol à main armée	13	5	3	3	1		2	1		1	2	1
Vol avec violence sans arme	3	3	2	7	3	2	10	6	7	9	9	1
Vol dans ou sur un véhicule	67	58	46	51	57	43	38	22	23	31	12	4
Vol d'armes et explosifs	4	5	2	5	6	5	2		2	3	2	1
Arrachage de sac à main			1		1							
Vol à l'arraché	1		1	2	1			1	1	1	1	
Vol à la tire	1	3	1	1	6		3	5		2	1	
Vol à l'étalage	3	9	7	9	31	15	15	9	6	12	7	3
Vol par ruse	5		8	10	2	4	3				3	
Vol de métaux	1	7	4	2	2	5	1	7	5	4	1	1
Vol sur les chantiers	13	8	6	5	3	2	3	4	5	3	3	2
Home-invasion		1		1								
Vol d'animaux	5		2	3	2	3	3	1	1	1		1
Vol de cargaison				1		1						

Criminalité ICT

	2000	2015	2016	2017	2018	2019	2020	2021	2022	2023	2024	2025
Fraude de cartes de paiements		21	9	3	14	14	6	3	15	10	8	6
Phishing		2		4	2	8	6	8	17	13	8	3
Ransomware				1	1							1
Shouldersurfing					1							
Skimming			7	1						1		

FC Autre

	2000	2015	2016	2017	2018	2019	2020	2021	2022	2023	2024	2025
Violence contre les métiers d'intérêt général	1	1	1	2	2	2	1	2		1	1	
Viol collectif											1	
Graffiti		3	4	7	1	5	7	1	2	3	3	1
Dégradation de voiture	22	59	38	30	35	36	35	49	43	32	30	24
Rixe au couteau				2	1	2					1	



PH Violence intrafamiliale (VIF)

	2000	2015	2016	2017	2018	2019	2020	2021	2022	2023	2024	2025
VIF: physique, dans le couple	5	21	29	26	20	36	41	33	40	43	54	22
VIF: physique, envers des descendants	2	8	4	4	3	7	5	13	10	8	6	5
VIF: physique, envers d'autres membres	14	7	7	3	9	9	13	9	8	9	8	6
VIF: sexuelle, dans le couple				1		1				1		
VIF: sexuelle, envers des descendants	5	2	3	3			1	4	3			
VIF: psychique, dans le couple	14	24	32	16	29	39	28	44	33	32	38	18
VIF: psychique, envers des descendants		2		1	2	3	1	2	3	5	3	2
VIF: psychique, envers d'autres membres		3	5	1	2	1	4	3	2	1	3	2
VIF: économique, dans le couple		2	2	2	3	5	2	5	2	4	7	2
VIF: économique, envers des descendants							1		1	1		
VIF: économique, envers d'autres membres	12	6	8	3	8	6	3	1	8	1	5	1

PH Hormones et dopage

	2000	2015	2016	2017	2018	2019	2020	2021	2022	2023	2024	2025
Dopage humain		2		3	4							

PH Drogues

	2000	2015	2016	2017	2018	2019	2020	2021	2022	2023	2024	2025
Vente de cocaïne				5	1	3	1	5	4	2	4	1
Vente de drogues synthétiques								1	1			
Production de cannabis (culture)			6	2	1	3	1	2	2		1	1
Vente de cannabis en grande quantité					1							
Vente-traffic d'héroïne				2		1		1			1	

PH Trafic d'armes

	2000	2015	2016	2017	2018	2019	2020	2021	2022	2023	2024	2025
Commerce et production d'arme à feu et mun.		1			1			2			2	



PH Traite des êtres humains

	2000	2015	2016	2017	2018	2019	2020	2021	2022	2023	2024	2025
TEH - exploitation économique				2								
TEH - exploitation sexuelle			2							1	1	2

PH Violence dans l'espace public

	2000	2015	2016	2017	2018	2019	2020	2021	2022	2023	2024	2025
Violence physique (transport public)	2		1		2			2	1			
Violence physique (voie publique)	20	29	35	31	35	39	30	26	33	36	33	20
Violence physique (autre endroit public)	1	1		1	2	3	2				1	3
Violence physique (endroit accessible au public)	14	17	10	11	7	4		4	12	11	10	5
Violence sexuelle (transport public)		1							1			
Violence sexuelle (voie publique)	1	1	1		3		1	1	3	1	1	2
Violence sexuelle (autre endroit public)								1	1			
Violence sexuelle (endroit accessible au public)			1	1	1	3	2	1	3	1	1	1
Violence psychique (transport public)	1			1	1			1			1	
Violence psychique (voie publique)	21	23	26	21	20	33	31	31	29	45	39	21
Violence psychique (autre endroit public)	1	1	6		2	2	6		2	4	2	1
Violence psychique (endroit accessible au public)	5	10	6	9	5	6	5	5	8	9	8	3
Vol à main armée (voie publique)	4			1						1	1	
Vol à main armée (autre endroit public)		1										
Vol à main armée (endroit accessible au public)	3		3		1		1				1	
Vol avec violence sans arme (transport public)							1					
Vol avec violence sans arme (voie publique)	1	1	1	2	1	1	2	4	5	3	3	1
Vol avec violence sans arme (endr. acces. au pub.)	1	2			1		1	1		2		

PH Autre

	2000	2015	2016	2017	2018	2019	2020	2021	2022	2023	2024	2025
Faux policiers				1						1		
Terrorisme, extrémisme et radicalisme		2							1			
Cyberharcèlement		29	20	16	20	28	30	40	26	24	12	11
Fraude à l'identité	1	3	8	7	13	4	19	16	10	15	6	3

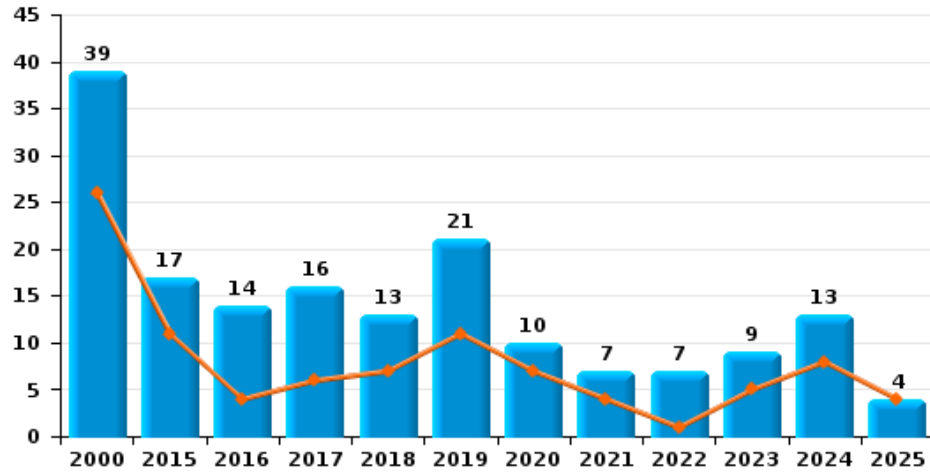




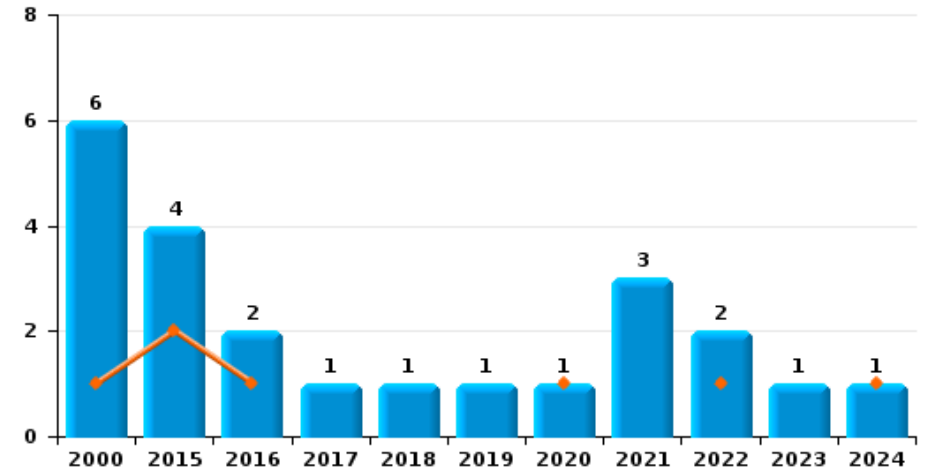
Walcourt

Année	■
Semestre 1	■

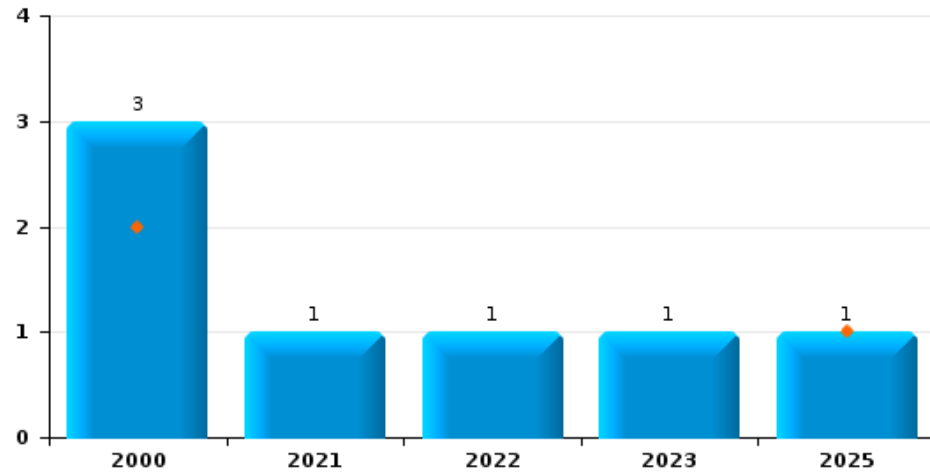
Vol de voiture



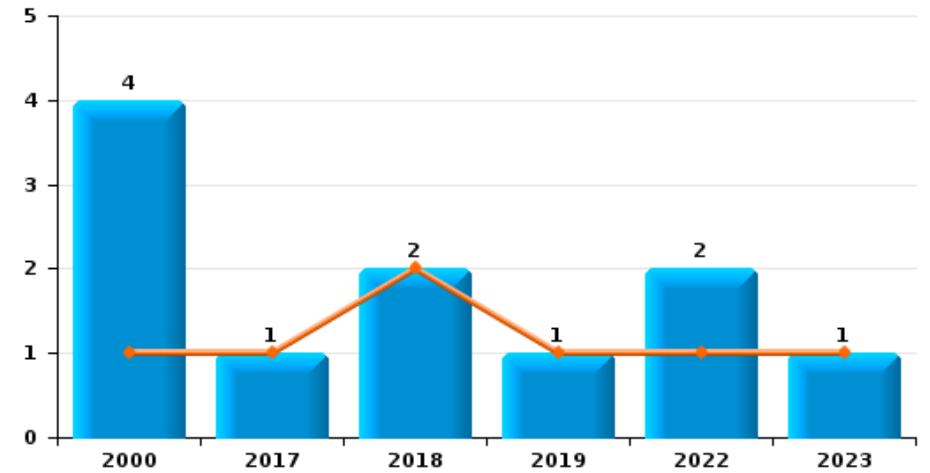
Vol de moto



Carjacking



Vol dans les garages

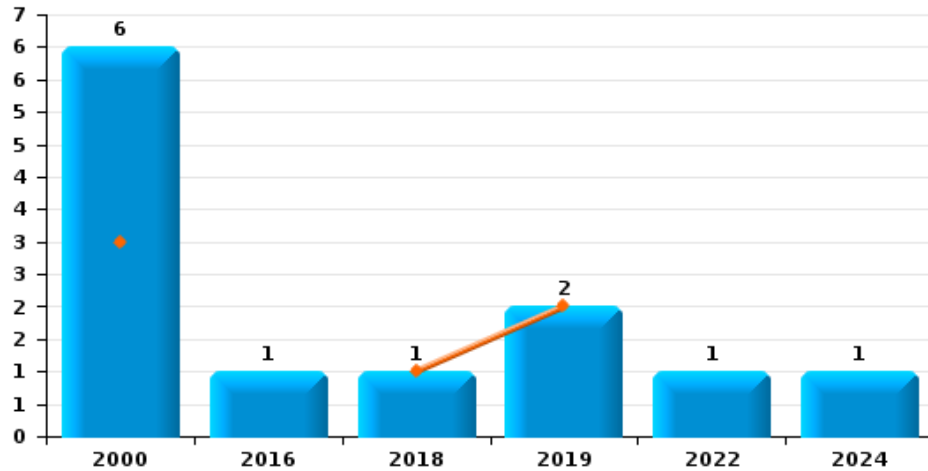




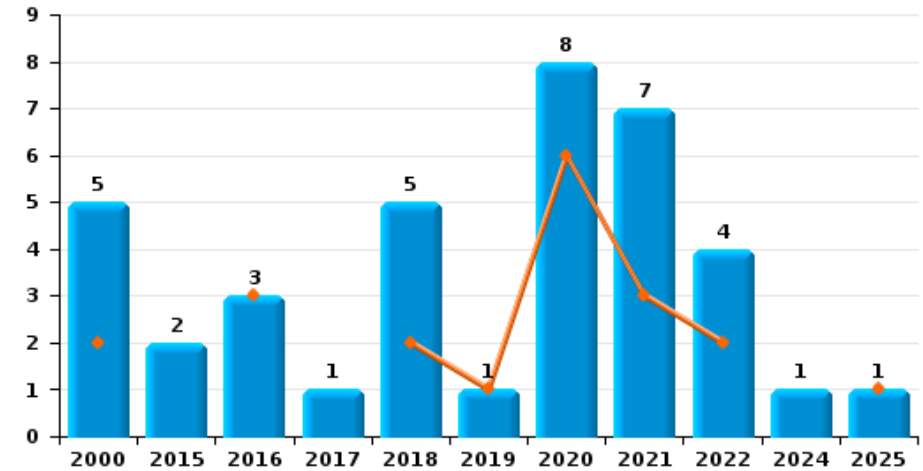
Walcourt

Année	■
Semestre 1	■

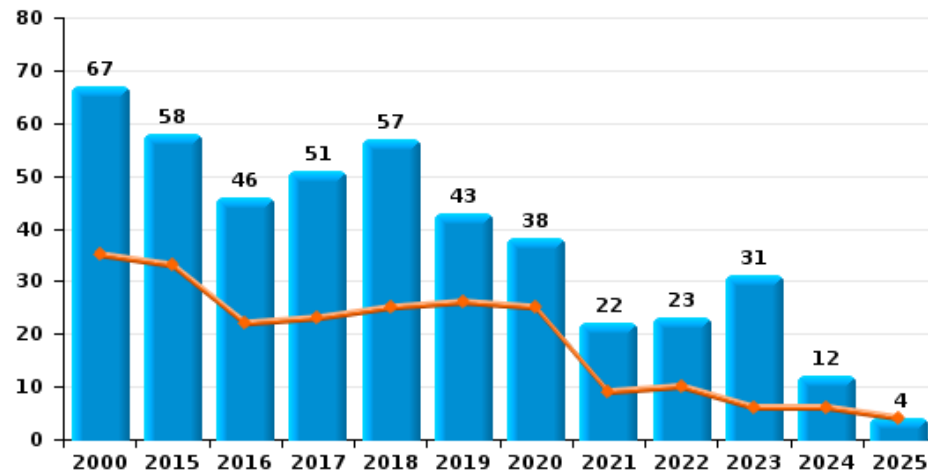
Vol de vélomoteur



Vol de vélo

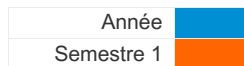


Vol dans ou sur un véhicule

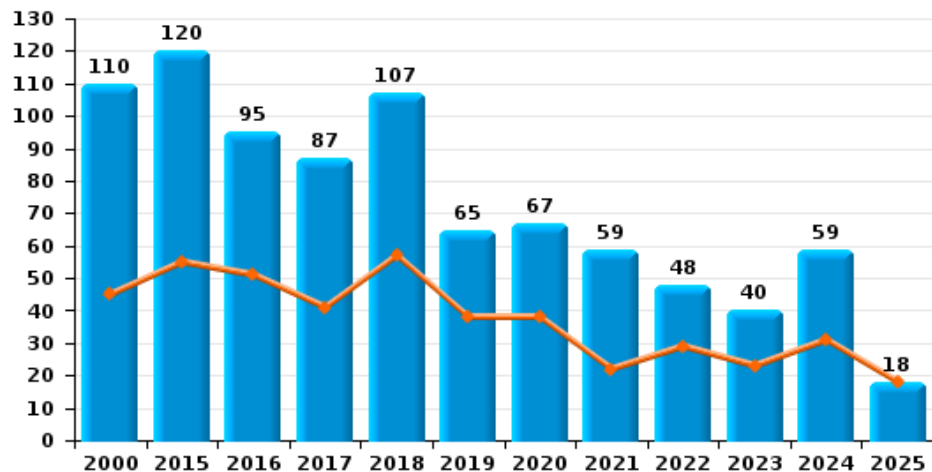




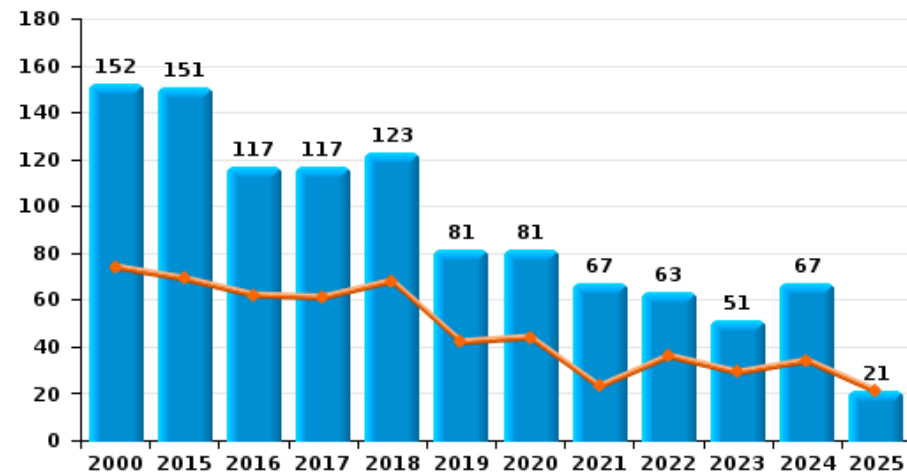
Walcourt



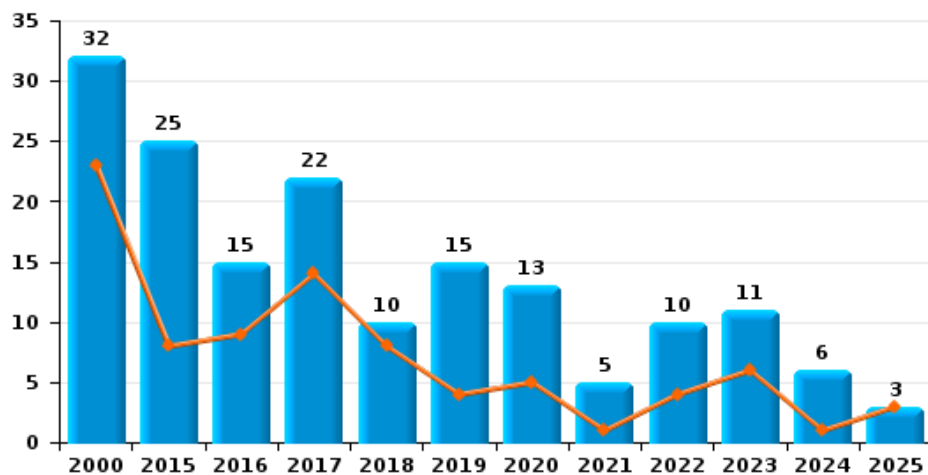
Cambriolage dans habitation



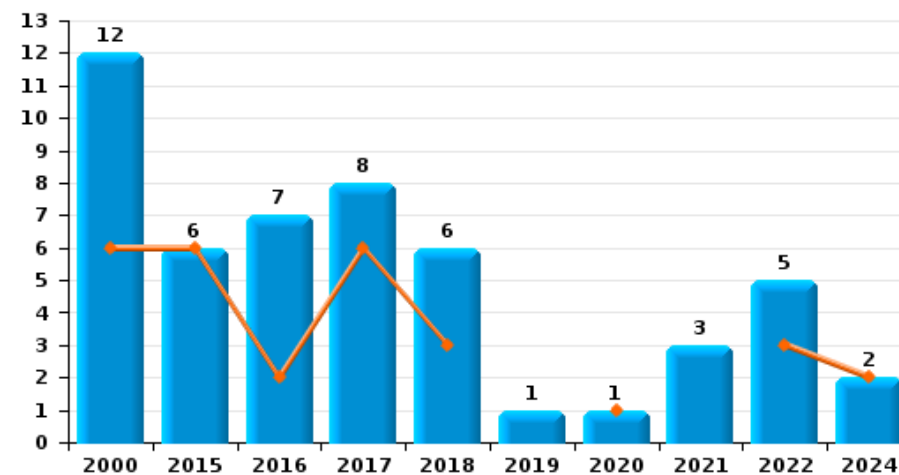
Cambriolage dans bâtiment (total)



Cambriolage ds entreprise ou commerce



Cambriolage ds service public ou bâtiment administratif

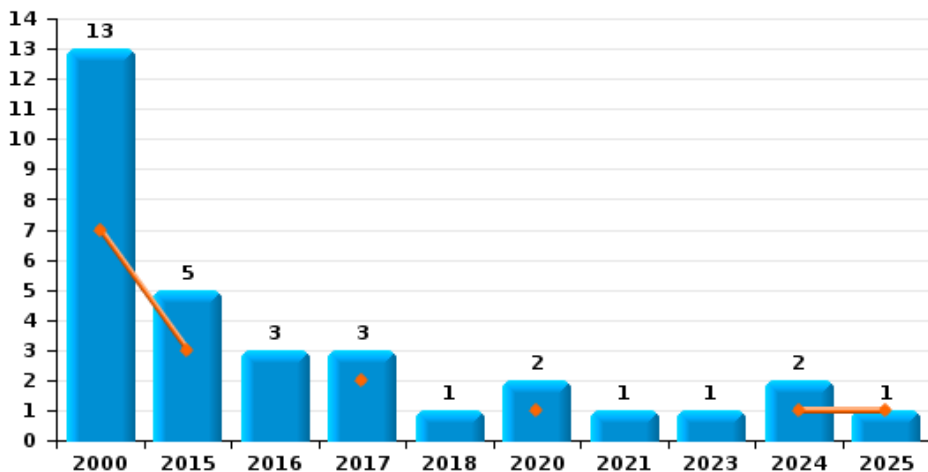




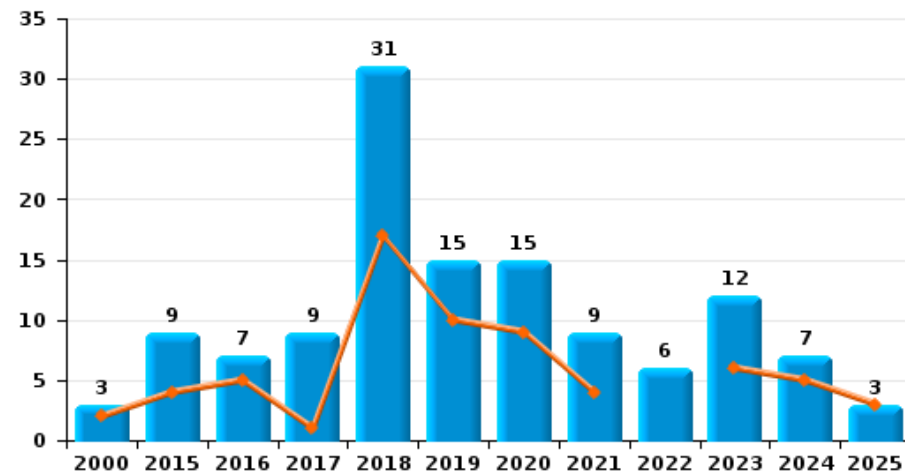
Walcourt



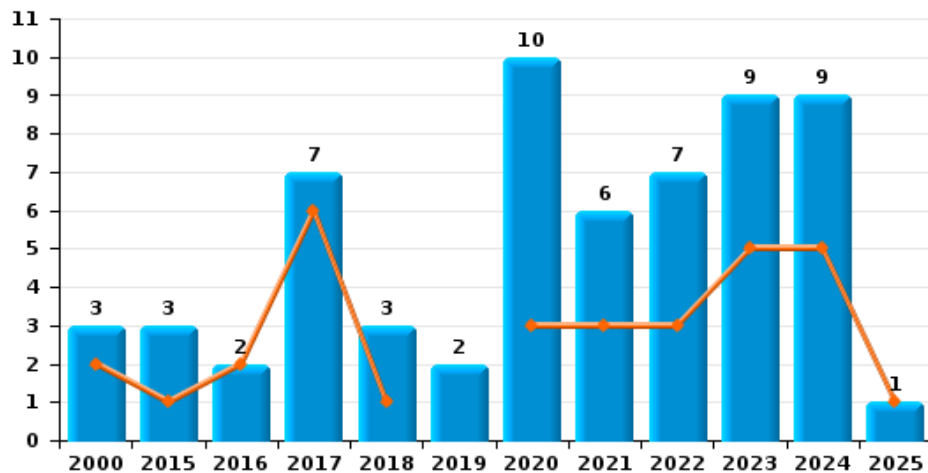
Vol à main armée



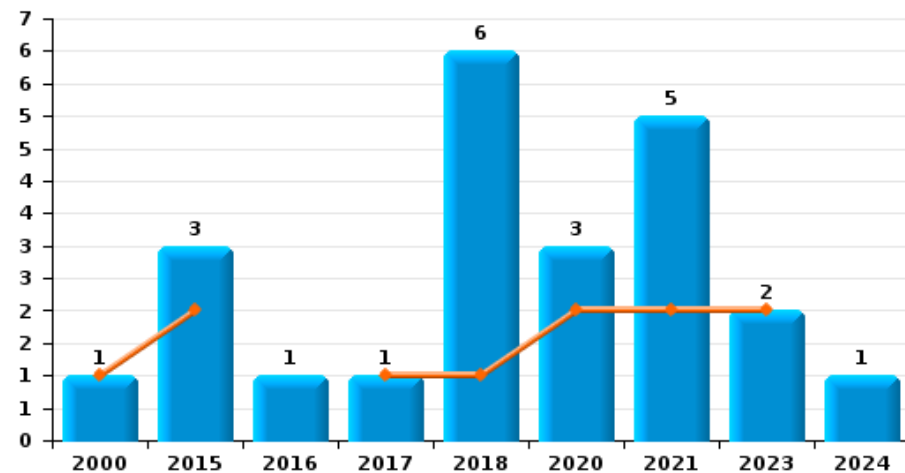
Vol à l'étalage



Vol avec violence sans arme

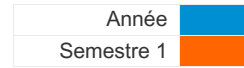


Vol à la tire

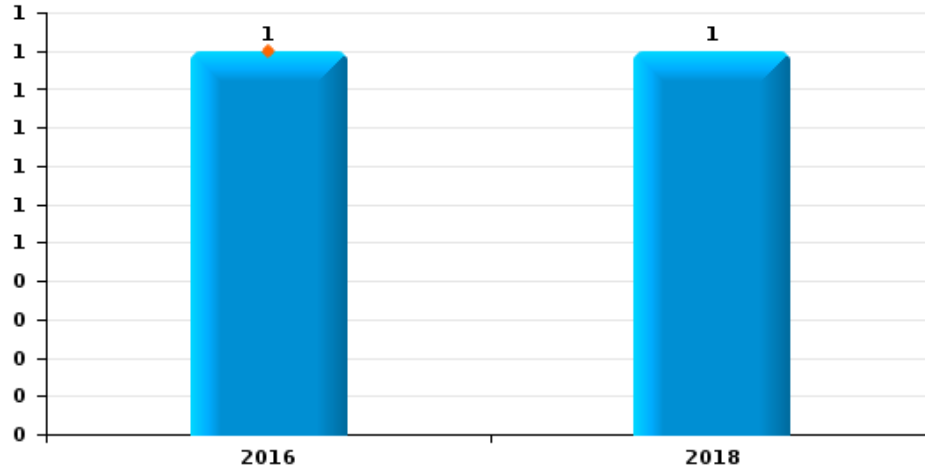




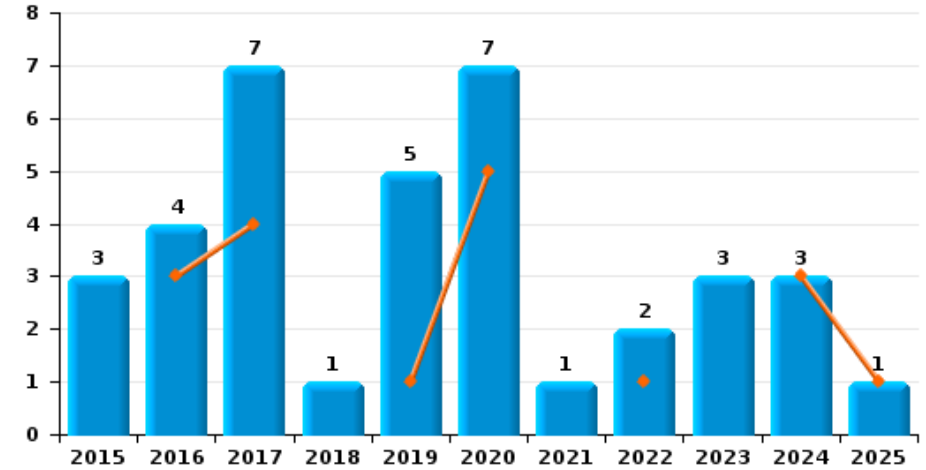
Walcourt



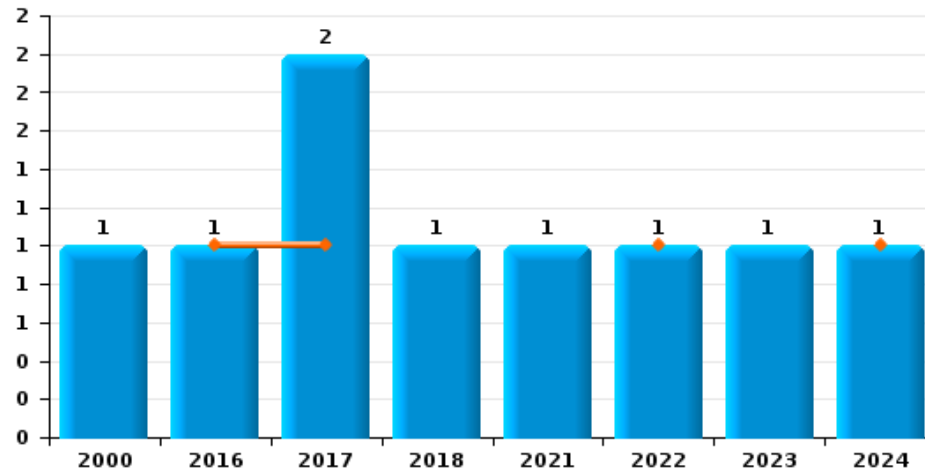
Arrachage de sac à main



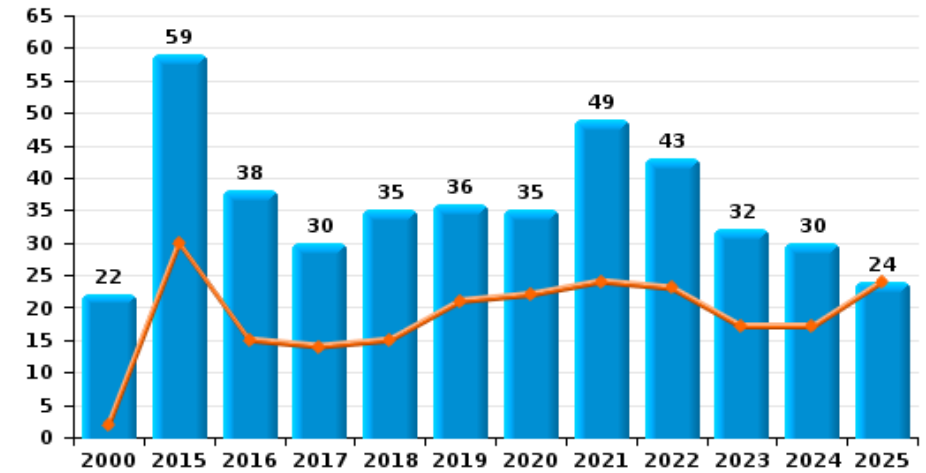
Graffiti



Vol à l'arraché



Dégradation de voiture





Walcourt

FC Vol moyen de transport

		2000	2015	2016	2017	2018	2019	2020	2021	2022	2023	2024	2025
Vol de voiture	Trim 1	6	4	3	4	1	5	3	3	1	3	6	2
	Trim 2	20	7	1	2	6	6	4	1		2	2	2
	Trim 3	5	6	6	6	1	9	2	2	4	1	3	
	Trim 4	8		4	4	5	1	1	1	2	3	2	
	Total	39	17	14	16	13	21	10	7	7	9	13	4
Vol de moto	Trim 1	1		1						1		1	
	Trim 2		2					1					
	Trim 3	3	1	1		1			1				
	Trim 4	2	1		1		1		2	1	1		
	Total	6	4	2	1	1	1	1	3	2	1	1	
Carjacking	Trim 2	2											1
	Trim 4	1							1	1	1		
	Total	3							1	1	1		1
Homejacking	Trim 1	2											
	Trim 2	2											
	Total	4											
Vol dans les garages	Trim 1						1			1			
	Trim 2	1			1	2					1		
	Trim 4	3								1			
	Total	4			1	2	1			2	1		
Vol de vélomoteur	Trim 1	1				1	1						
	Trim 2	2					1						
	Trim 3			1						1			
	Trim 4	3										1	
	Total	6		1		1	2			1		1	



FC Vol moyen de transport

		2000	2015	2016	2017	2018	2019	2020	2021	2022	2023	2024	2025
Vol de vélo	Trim 1	1		1		1	1	3		2			
	Trim 2	1		2		1		3	3				1
	Trim 3	2	2		1	1		1		1		1	
	Trim 4	1				2		1	4	1			
Total		5	2	3	1	5	1	8	7	4		1	1



FC Cambriolage

		2000	2015	2016	2017	2018	2019	2020	2021	2022	2023	2024	2025
Cambriolage dans habitation	Trim 1	29	33	25	18	22	26	17	8	12	12	15	8
	Trim 2	16	22	26	23	35	12	21	14	17	11	16	10
	Trim 3	31	30	19	26	26	17	17	18	6	8	18	
	Trim 4	34	35	25	20	24	10	12	19	13	9	10	
	Total	110	120	95	87	107	65	67	59	48	40	59	18
Cambriolage ds entreprise ou commerce	Trim 1	10	1	3	6	3	3	2	1	3	3		1
	Trim 2	13	7	6	8	5	1	3		1	3	1	2
	Trim 3	6	12	2	4	1	8	3	2	3	1	3	
	Trim 4	3	5	4	4	1	3	5	2	3	4	2	
	Total	32	25	15	22	10	15	13	5	10	11	6	3
Cambriolage ds service public ou bâtiment administ	Trim 1	1	5		4	2		1		1		1	
	Trim 2	5	1	2	2	1				2		1	
	Trim 3	5		3	1	1	1			2			
	Trim 4	1		2	1	2		3					
	Total	12	6	7	8	6	1	1	3	5		2	
Vol au bélier	Trim 2	1											
Total	1												
Cambriolage dans bâtiment (total)	Trim 1	40	39	28	28	27	29	20	9	16	15	16	9
	Trim 2	34	30	34	33	41	13	24	14	20	14	18	12
	Trim 3	40	42	24	31	28	26	20	20	11	9	21	
	Trim 4	38	40	31	25	27	13	17	24	16	13	12	
	Total	152	151	117	117	123	81	81	67	63	51	67	21



FC Vol autre

		2000	2015	2016	2017	2018	2019	2020	2021	2022	2023	2024	2025
Vol à main armée	Trim 1	2	1										
	Trim 2	5	2		2			1				1	1
	Trim 3	3	2		1				1			1	
	Trim 4	3		3		1		1			1		
	Total	13	5	3	3	1		2	1		1	2	1
Vol avec violence sans arme	Trim 1		1	1	3			1	1	2	4	3	
	Trim 2	2		1	3	1		2	2	1	1	2	1
	Trim 3	1				1	2	2	2	1	3	3	
	Trim 4		2		1	1		5	1	3	1	1	
	Total	3	3	2	7	3	2	10	6	7	9	9	1
Vol dans ou sur un véhicule	Trim 1	21	18	12	9	11	17	14	4	1	2	5	1
	Trim 2	14	15	10	14	14	9	11	5	9	4	1	3
	Trim 3	16	16	12	16	14	10	7	9	3	10	3	
	Trim 4	16	9	12	12	18	7	6	4	10	15	3	
	Total	67	58	46	51	57	43	38	22	23	31	12	4
Vol d'armes et explosifs	Trim 1	1	2				1	1				1	1
	Trim 2	1			4	3	2			1	2		
	Trim 3	1	2	1		2	1	1		1		1	
	Trim 4	1	1	1	1	1	1				1		
	Total	4	5	2	5	6	5	2		2	3	2	1
Arrachage de sac à main	Trim 1			1									
	Trim 4					1							
	Total			1		1							
Vol à l'arraché	Trim 1			1						1			
	Trim 2				1							1	
	Trim 3								1		1		
	Trim 4	1			1	1							
	Total	1		1	2	1			1	1	1	1	



FC Vol autre

		2000	2015	2016	2017	2018	2019	2020	2021	2022	2023	2024	2025
Vol à la tire	Trim 1		1			1		1					
	Trim 2	1	1		1			1	2		2		
	Trim 3		1	1		4		1	2			1	
	Trim 4					1			1				
	Total	1	3	1	1	6		3	5		2	1	
Vol à l'étalage	Trim 1	1	2	3	1	3	7	4	3		3	4	1
	Trim 2	1	2	2		14	3	5	1		3	1	2
	Trim 3		2		6	7	1	1	3	3	6	2	
	Trim 4	1	3	2	2	7	4	5	2	3			
	Total	3	9	7	9	31	15	15	9	6	12	7	3
Vol par ruse	Trim 1	1		2	3							1	
	Trim 2	3		2	3	1	1	1				2	
	Trim 3	1			2		2	1					
	Trim 4			4	2	1	1	1					
	Total	5		8	10	2	4	3				3	
Vol de métaux	Trim 1		4		1		3						1
	Trim 2		1	2		1	1		4	1			
	Trim 3	1	1	1		1	1		3	3	1		
	Trim 4		1	1	1			1		1	3	1	
	Total	1	7	4	2	2	5	1	7	5	4	1	1
Vol sur les chantiers	Trim 1	2	3	2	1	1	1	1				1	1
	Trim 2	2	1	1	1	2				4	1		1
	Trim 3	6	3	2	3		1		2			2	
	Trim 4	3	1	1				2	2	1	2		
	Total	13	8	6	5	3	2	3	4	5	3	3	2
Home-invasion	Trim 2				1								
	Trim 3		1										
	Total		1		1								



FC Vol autre

		2000	2015	2016	2017	2018	2019	2020	2021	2022	2023	2024	2025
Vol d'animaux	Trim 1	2					1	2					1
	Trim 2	1			1		1				1		
	Trim 3	1			2	1							
	Trim 4	1		2		1	1	1	1	1			
	Total	5		2	3	2	3	3	1	1	1		1
Vol de cargaison	Trim 1				1								
	Trim 3						1						
	Total			1		1							



Criminalité ICT

		2000	2015	2016	2017	2018	2019	2020	2021	2022	2023	2024	2025
Fraude de cartes de paiements	Trim 1		3	1		1	2	1					2
	Trim 2		16	7		7	3		2	4	4	3	4
	Trim 3		2		1	2	8	2	1	5	2	1	
	Trim 4			1	2	4	1	3		6	4	4	
Total			21	9	3	14	14	6	3	15	10	8	6
Phishing	Trim 1					1			1	1	3		
	Trim 2		2		2		4	2	3		5	2	3
	Trim 3				1		2	2	2	10	5	4	
	Trim 4				1	1	2	2	2	6		2	
Total			2		4	2	8	6	8	17	13	8	3
Ransomware	Trim 1					1							1
	Trim 4				1								
Total					1	1							1
Shouldersurfing	Trim 3					1							
Total						1							
Skimming	Trim 2			7									
	Trim 4				1						1		
Total				7	1						1		



FC Autre

		2000	2015	2016	2017	2018	2019	2020	2021	2022	2023	2024	2025
Violence contre les métiers d'intérêt général	Trim 1						1		1				
	Trim 2				1	1		1	1		1	1	
	Trim 3			1	1		1						
	Trim 4	1	1			1							
Total		1	1	1	2	2	2	1	2		1	1	
Viol collectif	Trim 2											1	
Total												1	
Graffiti	Trim 1				1			4		1		3	1
	Trim 2				3	3		1	1				
	Trim 3		1		3	1		2	1	1	1		
	Trim 4		2	1			4				2		
Total			3	4	7	1	5	7	1	2	3	3	1
Dégradation de voiture	Trim 1		15	11	4	3	8	9	12	13	11	4	12
	Trim 2	2	15	4	10	12	13	13	12	10	6	13	12
	Trim 3	11	16	13	6	11	8	7	13	12	13	11	
	Trim 4	9	13	10	10	9	7	6	12	8	2	2	
Total		22	59	38	30	35	36	35	49	43	32	30	24
Rixe au couteau	Trim 1						1						
	Trim 2				1							1	
	Trim 4				1	1	1						
Total					2	1	2					1	



PH Violence intrafamiliale (VIF)

		2000	2015	2016	2017	2018	2019	2020	2021	2022	2023	2024	2025
VIF: physique, dans le couple	Trim 1	1	10	5	3	6	3	11	6	7	8	13	10
	Trim 2	1	4	13	10		16	11	8	13	12	13	12
	Trim 3	3	4	5	4	5	12	9	11	12	11	9	
	Trim 4		3	6	9	9	5	10	8	8	12	19	
	Total	5	21	29	26	20	36	41	33	40	43	54	22
VIF: physique, envers des descendants	Trim 1		4	3	3	2	1	1	6	2			4
	Trim 2		2		1		3	1	4	3	1	1	1
	Trim 3	1	2				2	3	1	5	5	2	
	Trim 4	1		1		1		2			2	3	
	Total	2	8	4	4	3	7	5	13	10	8	6	5
VIF: physique, envers d'autres membres	Trim 1	1	1	3		1		3	1	2	2	4	
	Trim 2	4	1	2	2	2	3	3	5	3	2	2	6
	Trim 3	7	4	1	1	3	4	7	2	2	4	2	
	Trim 4	2	1	1		3	2		1	1	1		
	Total	14	7	7	3	9	9	13	9	8	9	8	6
VIF: sexuelle, dans le couple	Trim 3				1		1						
	Trim 4										1		
	Total				1		1				1		
VIF: sexuelle, envers des descendants	Trim 1	1		1									
	Trim 2	1						1		1			
	Trim 3			1	3				2	1			
	Trim 4	3	2	1					2	1			
	Total	5	2	3	3			1	4	3			
VIF: psychique, dans le couple	Trim 1	6	7	5	5	5	7	16	11	14	4	14	12
	Trim 2	1	3	10	5	7	13	3	11	8	8	10	6
	Trim 3	3	10	11	3	10	12	1	9	5	8	10	
	Trim 4	4	4	6	3	7	7	8	13	6	12	4	
	Total	14	24	32	16	29	39	28	44	33	32	38	18



PH Violence intrafamiliale (VIF)

		2000	2015	2016	2017	2018	2019	2020	2021	2022	2023	2024	2025
VIF: psychique, envers des descendants	Trim 1								1	1	1	1	2
	Trim 2		1			1	1	1		1	1	2	
	Trim 3						2				1		
	Trim 4		1		1	1			1	1	2		
Total			2		1	2	3	1	2	3	5	3	2
VIF: psychique, envers d'autres membres	Trim 1			3			1	2	1				1
	Trim 2		1	1	1	1						1	1
	Trim 3		1					2	2	2		1	
	Trim 4		1	1		1					1	1	
Total			3	5	1	2	1	4	3	2	1	3	2
VIF: économique, dans le couple	Trim 1			1		1	2		1		2	1	
	Trim 2		1				3		2	1		4	2
	Trim 3				1	1			1	1	2	1	
	Trim 4		1	1	1	1		2	1			1	
Total			2	2	2	3	5	2	5	2	4	7	2
VIF: économique, envers des descendants	Trim 3									1			
	Trim 4							1			1		
Total								1		1	1		
VIF: économique, envers d'autres membres	Trim 1	7	3		1	1		1		2			
	Trim 2	2	2	3		5	4		1	3		3	1
	Trim 3	2	1	2	2	2	1			2	1	2	
	Trim 4	1		3			1	2		1			
Total		12	6	8	3	8	6	3	1	8	1	5	1



PH Hormones et dopage

		2000	2015	2016	2017	2018	2019	2020	2021	2022	2023	2024	2025
Dopage humain	Trim 1				3	1							
	Trim 2					1							
	Trim 3		2			1							
	Trim 4					1							
Total			2		3	4							



PH Drogues

		2000	2015	2016	2017	2018	2019	2020	2021	2022	2023	2024	2025
Vente de cocaïne	Trim 1				2		2	1	2	1		1	1
	Trim 2								2	1	1		
	Trim 3				1	1	1		1			1	
	Trim 4				2					2	1	2	
	Total				5	1	3	1	5	4	2	4	1
Vente de drogues synthétiques	Trim 1								1	1			
	Total								1	1			
Production de cannabis (culture)	Trim 1		2			1	1					1	1
	Trim 2						1			1			
	Trim 3				1		1		1	1			
	Trim 4		4		1			1	1				
	Total		6		2	1	3	1	2	2		1	1
Vente de cannabis en grande quantité	Trim 4					1							
	Total					1							
Vente-traffic d héroïne	Trim 1								1				
	Trim 2						1						
	Trim 4				2							1	
	Total				2		1		1			1	



PH Trafic d'armes

		2000	2015	2016	2017	2018	2019	2020	2021	2022	2023	2024	2025
Commerce et production d'arme à feu et mun.	Trim 2		1						1				
	Trim 3								1			2	
	Trim 4				1								
Total			1			1			2			2	



PH Traite des êtres humains

		2000	2015	2016	2017	2018	2019	2020	2021	2022	2023	2024	2025
TEH - exploitation économique	Trim 1				1								
	Trim 2				1								
	Total				2								
TEH - exploitation sexuelle	Trim 2											1	2
	Trim 4				2						1		
	Total				2						1	1	2



PH Violence dans l'espace public

		2000	2015	2016	2017	2018	2019	2020	2021	2022	2023	2024	2025
Violence physique (transport public)	Trim 1								1				
	Trim 3	2		1		1							
	Trim 4					1			1	1			
	Total	2		1		2			2	1			
Violence physique (voie publique)	Trim 1	2	5	11	6	7	4	6	5	8	6	5	4
	Trim 2	4	3	10	5	11	14	9	9	7	11	12	16
	Trim 3	8	16	11	13	10	14	10	6	15	13	9	
	Trim 4	6	5	3	7	7	7	5	6	3	6	7	
	Total	20	29	35	31	35	39	30	26	33	36	33	20
Violence physique (autre endroit public)	Trim 1							1				1	1
	Trim 2				1	1	1						2
	Trim 3						2	1					
	Trim 4	1	1			1							
	Total	1	1		1	2	3	2				1	3
Violence physique (endroit accessible au public)	Trim 1	5	5	2	3	1	1		1	1	2	3	1
	Trim 2	1	3	2	4	2	2			1	3	3	4
	Trim 3	5	3	3	2	2	1		1	9	1		
	Trim 4	3	6	3	2	2			2	1	5	4	
	Total	14	17	10	11	7	4		4	12	11	10	5
Violence sexuelle (transport public)	Trim 1		1										
	Trim 4									1			
	Total		1							1			
Violence sexuelle (voie publique)	Trim 1		1			1		1			1		1
	Trim 2	1		1		1				2		1	1
	Trim 3					1				1			
	Trim 4							1					
	Total	1	1	1		3		1	1	3	1	1	2



PH Violence dans l'espace public

		2000	2015	2016	2017	2018	2019	2020	2021	2022	2023	2024	2025
Violence sexuelle (autre endroit public)	Trim 2								1	1			
	Total								1	1			
Violence sexuelle (endroit accessible au public)	Trim 1				1		2	1	1				
	Trim 2					1							1
	Trim 3						1			3	1		
	Trim 4			1				1				1	
Total			1	1	1	3	2	1	3	1	1		1
Violence psychique (transport public)	Trim 1	1											
	Trim 2					1						1	
	Trim 3				1				1				
Total	1			1	1				1				1
Violence psychique (voie publique)	Trim 1	4	7	7	4	3	8	5	7	8	9	7	11
	Trim 2	1	5	10	6	8	8	8	9	10	9	9	10
	Trim 3	8	7	5	9	6	7	10	5	9	19	13	
	Trim 4	8	4	4	2	3	10	8	10	2	8	10	
Total	21	23	26	21	20	33	31	31	29	45	39		21
Violence psychique (autre endroit public)	Trim 1	1		2				3		1	1	1	1
	Trim 2		1	2		2	2			1			
	Trim 3			1				2			2		
	Trim 4			1				1			1	1	
Total	1	1	6		2	2	6		2	4	2		1
Violence psychique (endroit accessible au public)	Trim 1	2	1	3	1		1				1	3	3
	Trim 2	2	2	1	5		2	1	1	4	4	2	
	Trim 3	1	4	1	1	3	3	3	3	4	3	2	
	Trim 4		3	1	2	2		1	1		1	1	
Total	5	10	6	9	5	6	5	5	8	9	8		3



PH Violence dans l'espace public

		2000	2015	2016	2017	2018	2019	2020	2021	2022	2023	2024	2025
Vol à main armée (voie publique)	Trim 1	1											
	Trim 2	2			1								
	Trim 3											1	
	Trim 4	1									1		
Total		4			1						1	1	
Vol à main armée (autre endroit public)	Trim 1		1										
Total			1										
Vol à main armée (endroit accessible au public)	Trim 2											1	
	Trim 3	1											
	Trim 4	2		3		1		1					
	Total		3		3		1		1				1
Vol avec violence sans arme (transport public)	Trim 4							1					
Total								1					
Vol avec violence sans arme (voie publique)	Trim 1			1				1	1	2	2		
	Trim 2	1			1	1			1	1		2	1
	Trim 3						1		2			1	
	Trim 4		1		1			1		2	1		
Total		1	1	1	2	1	1	2	4	5	3	3	1
Vol avec violence sans arme (endr. acces. au pub.)	Trim 1		1								1		
	Trim 2	1									1		
	Trim 3					1							
	Trim 4		1					1	1				
Total		1	2			1		1	1		2		



PH Autre

		2000	2015	2016	2017	2018	2019	2020	2021	2022	2023	2024	2025
Faux policiers	Trim 1										1		
	Trim 3			1									
	Total			1							1		
Terrorisme, extrémisme et radicalisme	Trim 1		1										
	Trim 3									1			
	Trim 4		1										
Total		2								1			
Cyberharcèlement	Trim 1		13	3	5	7	8	4	12	7	6	4	4
	Trim 2		7	6	1	2	8	5	7	7	9	1	7
	Trim 3		4	4	5	5	7	11	10	7	7	5	
	Trim 4		5	7	5	6	5	10	11	5	2	2	
Total		29	20	16	20	28	30	40	26	24	12		11
Fraude à l'identité	Trim 1			1			1	2	7	1	1	2	3
	Trim 2			4	4	3		6	3	5	6	1	
	Trim 3	1		1	2	2	1	3	2	2	6	2	
	Trim 4			3	2	1	8	2	8	4	2	2	1
Total	1	3	8	7	13	4	19	16	10	15	6		3



Walcourt

2024

FC Vol moyen de transport

	Jan	Fév	Mar	Avr	Juin	Août	Sep	Oct	Nov	Total
Vol de voiture	1	1	4	1	1		3	2		13
Vol de moto			1							1
Vol de vélomoteur									1	1
Vol de vélo						1				1

FC Cambriolage

	Jan	Fév	Mar	Avr	Mai	Juin	Juil	Août	Sep	Oct	Nov	Déc	Total
Cambriolage dans habitation	2	4	9	7	3	6	10	3	5	6	1	3	59
Cambriolage ds entreprise ou commerce						1	1		2	1	1		6
Cambriolage ds service public ou bâtiment administ			1			1							2
Cambriolage dans bâtiment (total)	2	4	10	7	3	8	11	3	7	7	2	3	67



FC Vol autre

	Jan	Fév	Mar	Avr	Mai	Juin	Juil	Août	Sep	Oct	Nov	Déc	Total
Vol à main armée						1		1					2
Vol avec violence sans arme		1	2		1	1	3			1			9
Vol dans ou sur un véhicule	1	3	1	1			1	1	1	1	1	1	12
Vol d'armes et explosifs			1						1				2
Vol à l'arraché						1							1
Vol à la tire									1				1
Vol à l'étalage	2	2			1		2						7
Vol par ruse		1			2								3
Vol de métaux												1	1
Vol sur les chantiers		1					1	1					3

Criminalité ICT

	Mai	Juin	Juil	Août	Sep	Oct	Nov	Déc	Total
Fraude de cartes de paiements	2	1	1			2	1	1	8
Phishing	1	1		1	3	1		1	8

FC Autre

	Jan	Fév	Mar	Avr	Mai	Juin	Juil	Août	Sep	Nov	Total
Violence contre les métiers d'intérêt général					1						1
Viol collectif						1					1
Graffiti	1	1	1								3
Dégradation de voiture	1		3	5	5	3	2	4	5	2	30
Rixe au couteau						1					1



PH Violence intrafamiliale (VIF)

	Jan	Fév	Mar	Avr	Mai	Juin	Juil	Août	Sep	Oct	Nov	Déc	Total
VIF: physique, dans le couple	6	5	2	5	4	4	1	6	2	8	7	4	54
VIF: physique, envers des descendants						1	1		1	2		1	6
VIF: physique, envers d'autres membres		1	3			2	1	1					8
VIF: psychique, dans le couple	5	2	7	4	4	2	3	2	5		1	3	38
VIF: psychique, envers des descendants	1			1	1								3
VIF: psychique, envers d'autres membres					1				1			1	3
VIF: économique, dans le couple			1	1	2	1	1					1	7
VIF: économique, envers d'autres membres				2		1			2				5

PH Drogues

	Mar	Août	Oct	Déc	Total
Vente de cocaïne	1	1	1	1	4
Production de cannabis (culture)	1				1
Vente-traffic d héroïne				1	1

PH Trafic d'armes

	Août	Sep	Total
Commerce et production d'arme à feu et mun.	1	1	2

PH Traite des êtres humains

	Avr	Total
TEH - exploitation sexuelle	1	1



PH Violence dans l'espace public

	Jan	Fév	Mar	Avr	Mai	Juin	Juil	Août	Sep	Oct	Nov	Déc	Total
Violence physique (voie publique)	1	1	3	3	6	3	5	1	3	2	2	3	33
Violence physique (autre endroit public)			1										1
Violence physique (endroit accessible au public)			3	1		2					2	2	10
Violence sexuelle (voie publique)						1							1
Violence sexuelle (endroit accessible au public)											1		1
Violence psychique (transport public)						1							1
Violence psychique (voie publique)	4	1	2	4	3	2	3	7	3	4	4	2	39
Violence psychique (autre endroit public)			1								1		2
Violence psychique (endroit accessible au public)			3		1	1	1		1	1			8
Vol à main armée (voie publique)								1					1
Vol à main armée (endroit accessible au public)						1							1
Vol avec violence sans arme (voie publique)					1	1	1						3

PH Autre

	Jan	Fév	Mar	Avr	Juin	Juil	Août	Sep	Oct	Déc	Total
Cyberharcèlement		2	2	1			1	4		2	12
Fraude à l'identité	2				1	1	1		1		6



2025

FC Vol moyen de transport

	Fév	Mar	Avr	Mai	Total
Vol de voiture	1	1	1	1	4
Carjacking			1		1
Vol de vélo			1		1

FC Cambriolage

	Jan	Fév	Mar	Avr	Mai	Juin	Total
Cambriolage dans habitation	3	5		1	7	2	18
Cambriolage ds entreprise ou commerce			1	2			3
Cambriolage dans bâtiment (total)	3	5	1	3	7	2	21

FC Vol autre

	Jan	Fév	Mar	Avr	Mai	Juin	Total
Vol à main armée					1		1
Vol avec violence sans arme				1			1
Vol dans ou sur un véhicule		1		1	1	1	4
Vol d'armes et explosifs		1					1
Vol à l'étalage			1	1	1		3
Vol de métaux	1						1
Vol sur les chantiers			1			1	2
Vol d'animaux		1					1

Criminalité ICT

	Jan	Fév	Avr	Mai	Juin	Total
Fraude de cartes de paiements		2	1	1	2	6
Phishing			2	1		3
Ransomware	1					1



FC Autre

	Jan	Fév	Mar	Avr	Mai	Juin	Total
Graffiti		1					1
Dégradation de voiture	3	5	4	6	2	4	24

PH Violence intrafamiliale (VIF)

	Jan	Fév	Mar	Avr	Mai	Juin	Total
VIF: physique, dans le couple	3	5	2	3	8	1	22
VIF: physique, envers des descendants	2	1	1			1	5
VIF: physique, envers d'autres membres				3	2	1	6
VIF: psychique, dans le couple	7	1	4	2	2	2	18
VIF: psychique, envers des descendants	1	1					2
VIF: psychique, envers d'autres membres			1			1	2
VIF: économique, dans le couple						2	2
VIF: économique, envers d'autres membres				1			1

PH Drogues

	Jan	Mar	Total
Vente de cocaïne	1		1
Production de cannabis (culture)		1	1

PH Traite des êtres humains

	Avr	Mai	Total
TEH - exploitation sexuelle	1	1	2



PH Violence dans l'espace public

	Jan	Fév	Mar	Avr	Mai	Juin	Total
Violence physique (voie publique)		2	2	7	5	4	20
Violence physique (autre endroit public)	1			1		1	3
Violence physique (endroit accessible au public)	1			4			5
Violence sexuelle (voie publique)		1				1	2
Violence sexuelle (endroit accessible au public)				1			1
Violence psychique (voie publique)	5	3	3	6	2	2	21
Violence psychique (autre endroit public)	1						1
Violence psychique (endroit accessible au public)	1	1	1				3
Vol avec violence sans arme (voie publique)				1			1

PH Autre

	Jan	Fév	Avr	Mai	Juin	Total
Cyberharcèlement	2	2	3	1	3	11
Fraude à l'identité	3					3

STATISTIQUES POLICIERES DE CRIMINALITE

LIEU DE PERPETRATION: COMMUNE

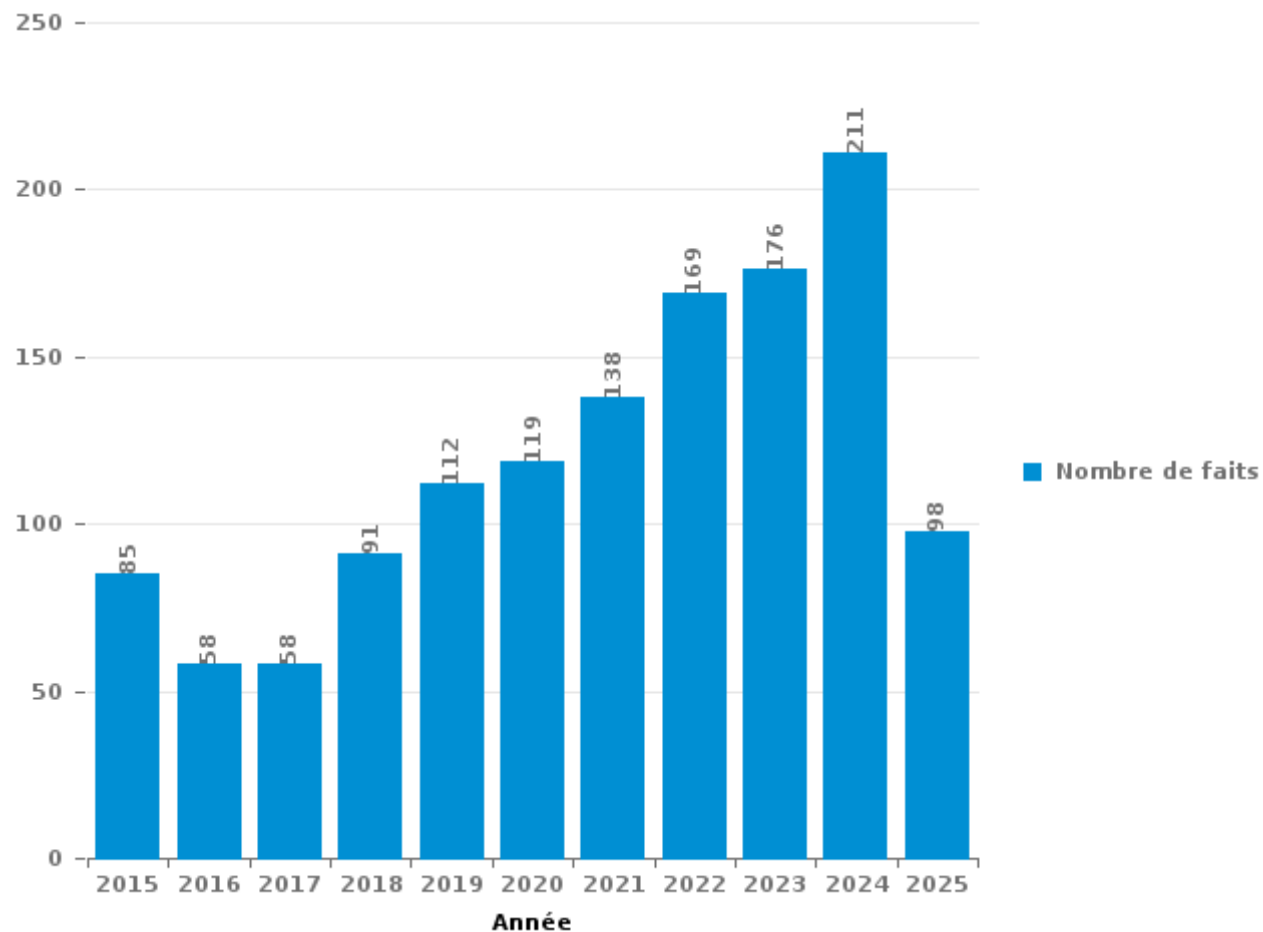
Walcourt

PARTIE III : ICT



Walcourt

Nombre total de délits avec un élément ICT/online, depuis 2015





Criminalité ICT/online au sens strict

Infractions (exhaustif)

	2015	2016	2017	2018	2019	2020	2021	2022	2023	2024	2025
Code pénal social: Infr. contre foi publique en droit pénal social: Faux en informatique								1			
Criminalité informatique: Faux en informatique:						1			2	3	1
Criminalité informatique: Fraude informatique:	37	20	12	31	36	30	26	56	65	102	38
Criminalité informatique: Hacking:	2	3	2	3	7	1	6	3	6	13	2
Criminalité informatique: Sabotage:			3	4	2	2	1	4			1
Infr. contre autres valeurs morales et sentiments: Violation de communication par particulier:						1					
Total:	39	23	17	38	45	35	33	64	73	118	42

Figures criminelles (à considérer spécifiquement – ne pas additionner avec d'autres éléments – risque de double comptage!)

	2015	2016	2017	2018	2019	2020	2021	2022	2023	2024	2025
Fraude de cartes de paiements	21	9	3	14	14	6	3	15	10	8	6
Phishing	2		4	2	8	6	8	17	13	8	3
Ransomware			1	1							1
Shouldersurfing				1							
Skimming		7	1						1		



Criminalité ICT/online au sens large

Infractions (uniquement si code-fait existe)

	2015	2016	2017	2018	2019	2020	2021	2022	2023	2024	2025
Armes et explosifs: Autre: Vente par correspondance/internet d'arme à feu							1				
Fraude: Escroquerie: Fraude par internet	15	13	20	29	31	49	56	86	79	92	47
Infr. contre les moeurs: Voyeurisme: Diffusion enregistrement nudité ou intimité			1	2	3	1	1				
Total:	15	13	21	31	34	50	58	86	79	92	47

Figures criminelles (à considérer spécifiquement – ne pas additionner avec d'autres éléments – risque de double comptage!)

	2015	2016	2017	2018	2019	2020	2021	2022	2023	2024	2025
Cyberharcèlement	29	20	16	20	28	30	40	26	24	12	11

STATISTIQUES POLICIERES DE CRIMINALITE

LIEU DE PERPETRATION: COMMUNE

Walcourt

PARTIE IV : DESTINATION LIEU



Walcourt

Vol et extorsion

	2000	2015	2016	2017	2018	2019	2020	2021	2022	2023	2024	2025
Habitation: maison	141	119	94	102	104	72	68	55	51	47	69	29
Voie publique	92	46	53	53	60	49	39	25	36	42	36	12
Magasin	12	21	12	14	34	20	24	15	14	20	10	7
Habitation: allée	13	30	21	17	19	9	21	6	4	9	7	2
Parking	13	13	14	5	6	9	12	15	2	8	4	
Habitation: dépendances	6	20	18	8	6	12	3	7	8	8	2	1
Terrain	8	7	4	3	7	12	5	9	3	5		
Entreprise	10	12	4	6	3	2	7	4	1	6	5	1
Habitation: appartement	6	4	7	3	5	2	11	12	3	4	2	2
Habitation: autre	13	8	7	2	11	4	4	1	2	1	2	2
Chantier	7	8	7	5	3	2	3	4	5	3	3	2
Inconnue	2	5	4	4	3	6		5	7	6	7	3
Horeca	13	4	3	12	5	4	1	3		4	2	
Habitation: non précisée	3	1	4	1	6	2	6	5	4			4
Habitation: garage	2	3	3	3	5	2	2	4	6	2	1	
Culture et loisirs	10	8	2	5	2	1			3		1	
Service public	4	6	6	2	2		2	3	3		1	
Stade	14	3	4	3	1	1	1			1		1
Infrastructure sportive	4	4	5	5	1	4	1	1		1		1
Autre		2	5	2	2	1	1	2	2	3	2	
Institution d'enseignement	7	1		2	3	1		2			1	
Edifice religieux / lieu du culte	2	2	1	2	4		1		2		1	
Station de bus / métro et gare de chemin de fer	1	2		1	2		3	3		1	1	
Service		1	3		1			1	1		4	
Cimetière			1	3			2	2			2	
Moyen de transport: autre		2	2	2	2	1				1		
Maison de débauche	1					5						
Moyen de transport: voiture		4		2								
Banque / institution financière	1			1	1		1					1
Bâtiment administratif				2					1		1	1
Moyen de transport: camion	1			1	2					1		
Station essence	2	1			1				1			
Médecin / dentiste / pharmacien	2								1			
Moyen de transport: train / tram / métro		1	1			1						
Eaux intérieures et maritimes						1						
Maison de repos						1						
Moyen de transport: autobus / autocar			1									
Total	390	338	286	271	301	224	218	184	160	173	164	69

FPF/DGR/DRI/BIPOL - Statistiques policières de criminalité (date de clôture: 31/10/2025)

Les données pour les années 2001 jusqu'à 2014 ne sont plus publiées mais restent disponibles sur demande auprès du service BIPOL.

Les données pour 2025 ne concernent que le 1er semestre.



Walcourt

Dégradation de la propriété

	2000	2015	2016	2017	2018	2019	2020	2021	2022	2023	2024	2025
Voie publique	45	46	31	18	26	32	36	44	28	28	33	22
Habitation: résidence principale	26	16	21	27	27	31	27	31	20	25	19	9
Habitation: allée	6	14	9	5	7	7	3	8	7	6	5	3
Parking	4	5	3	6	7	8	5	5	5	7	4	2
Terrain	7	4	3	2	3	6	14	4	7	2	2	1
Habitation: jardin	6	1	2	6	2	2	5	2	1	2	3	1
Habitation: dépendances	2	7	1	1	1		3		3	2	1	1
Inconnue	10		1		1	1		2	5	1		
Habitation: non précisée	1	1	2	2	2	1	2	4	1	1		1
Horeca	5	4		1		2	2	3		1		
Institution d'enseignement	2	3				1	1		2	3	5	
Bureau de police		1			1	4	1	3		1	2	1
Habitation: résidence secondaire	6	1	1		2	1			3			
Service public	2	1	1	1		4	3	2				
Entreprise	3	1						1	1	1		5
Edifice religieux / lieu du culte	4					2	2		2			
Moyen de transport: voiture	2	1		3	1			1		1	1	
Infrastructure sportive	1	2	1			1	1	2				1
Bâtiment administratif		1	1		1			2	1	1	1	
Autre	1					2	1	1	1			1
Culture et loisirs	1			1		1	1		1			1
Magasin	2		1					1	1	1		
Stade		1		1	1					2		1
Chantier	1		2		1							1
Habitation: garage		2		1	1		1					
Moyen de transport: autre	1	1	1	1				1				
Station de bus / métro et gare de chemin de fer	1	1	1	1								
Cimetière								2		1		
Banque / institution financière						2						
Service	1									1		
Aéroport			1									
Hôpital										1		
Maison de débauche									1			
Moyen de transport: train / tram / métro	1											
Station essence			1									
Total	141	114	84	77	84	108	108	119	90	88	77	50

FPF/DGR/DRI/BIPOL - Statistiques policières de criminalité (date de clôture: 31/10/2025)
 Les données pour les années 2001 jusqu'à 2014 ne sont plus publiées mais restent disponibles sur demande auprès du service BIPOL.
 Les données pour 2025 ne concernent que le 1er semestre.



Walcourt

Infractions contre l'intégrité physique

	2000	2015	2016	2017	2018	2019	2020	2021	2022	2023	2024	2025
Habitation	29	38	49	50	38	57	62	52	53	62	71	39
Voie publique	18	32	43	31	44	45	42	35	36	43	47	24
Habitation: allée	1	5	4	4	1	4	3	1	2	3	5	1
Horeca	8	11	3	4		2			2	3	1	
Inconnue	10			2	1	1		2	3	2	4	
Parking		3	2	3	1	1	1	3	2	1	2	
Culture et loisirs	3	2	3	2	3	1					1	1
Infrastructure sportive	1		1						7	2	2	
Service public	1	1	3		1			3			2	
Terrain	1	1	1	1	2	2			1	1		
Institution d'enseignement						2		2	2		2	1
Maison de repos					1	1		1		2	1	
Entreprise	1	1	2					1				
Magasin				1	1					2		1
Habitation: jardin			1		1		1			1		
Moyen de transport: autre		1	1							1	1	
Autre			1		2							
Bureau de police		1			1	1						
Moyen de transport: autobus / autocar		1			1				1			
Moyen de transport: train / tram / métro	2				1							
Station essence									1			2
Stade				1							1	
Station de bus / métro et gare de chemin de fer								2				
Banque / institution financière						1						
Edifice religieux / lieu du culte											1	
Hôpital											1	
Médecin / dentiste / pharmacien								1				
Service									1			
Total	75	97	114	99	99	118	109	103	111	123	142	69

STATISTIQUES POLICIERES DE CRIMINALITE

LIEU DE PERPETRATION: COMMUNE

Walcourt

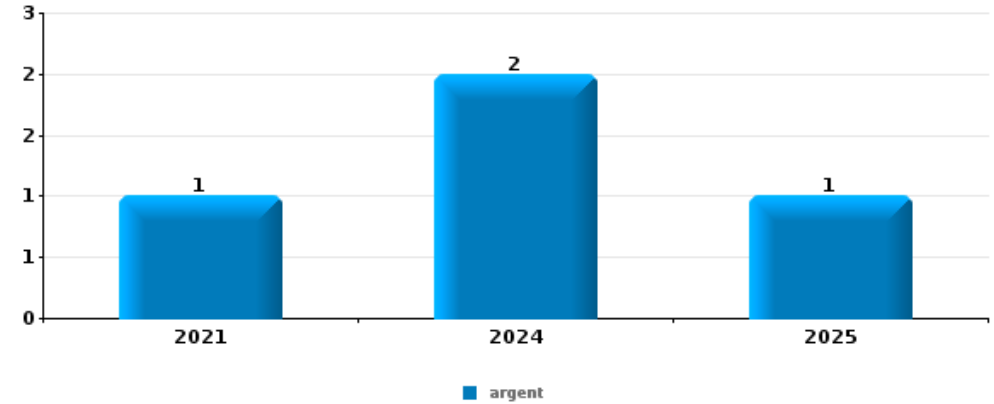
PARTIE V : OBJETS ET MOYENS DE TRANSPORT



Walcourt

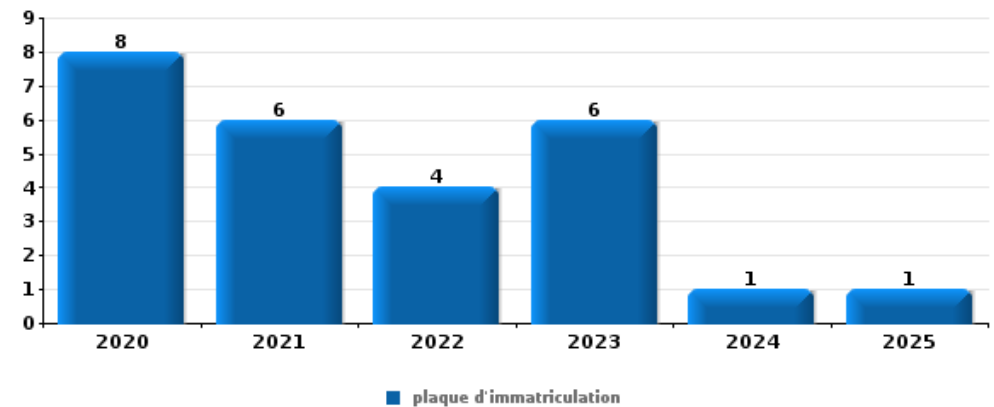
Vol à main armée

Top 5 Objets volés (sbd nombre de faits)		2020	2021	2022	2023	2024	2025
1	argent		1			2	1
2	alimentation	1					
2	bijouterie / montre						1
2	carte bancaire / carte de crédit		1				
2	carte d'identité / passeport		1				
2	permis de conduire		1				
2	plaque d'immatriculation				1		
2	sac à main		1				



Vol dans ou sur un véhicule

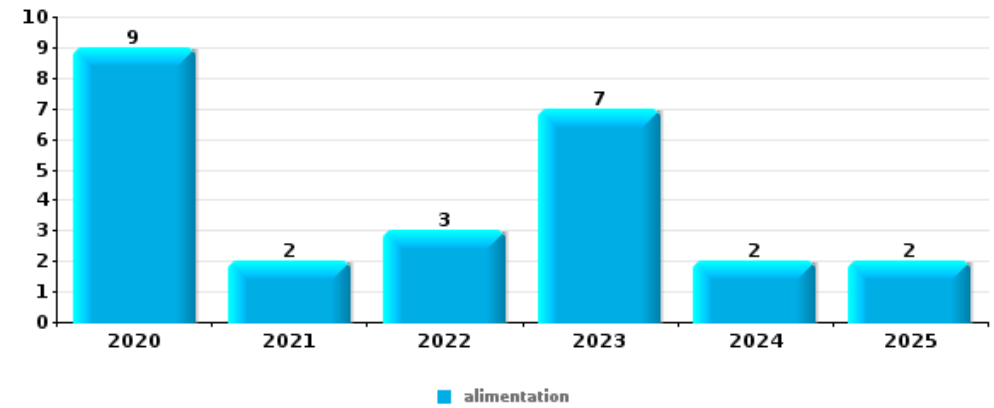
Top 5 Objets volés (sbd nombre de faits)		2020	2021	2022	2023	2024	2025
1	plaque d'immatriculation	8	6	4	6	1	1
2	outillage	8	4	1	6	2	
3	argent	5	3	2	6	2	
4	permis de conduire	6	3	3	5		
5	carte d'identité / passeport	5	2	3	6		





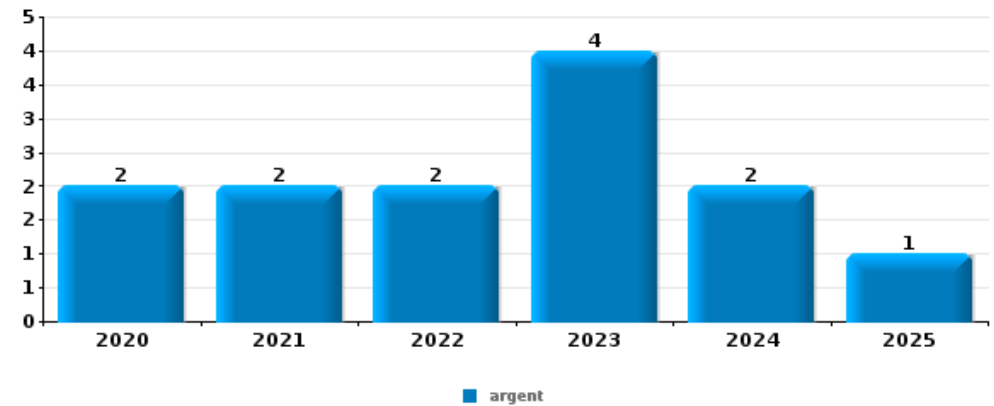
Vol à l'étalage

Top 5 Objets volés (sbd nombre de faits)		2020	2021	2022	2023	2024	2025
1	alimentation	9	2	3	7	2	2
2	tabac	1	3		6	3	
3	outillage	2	1			1	
4	multimédia			1			
4	ordinateur et accessoires						1
4	parfum / produit de beauté				1		



Cambrilage ds entreprise ou commerce

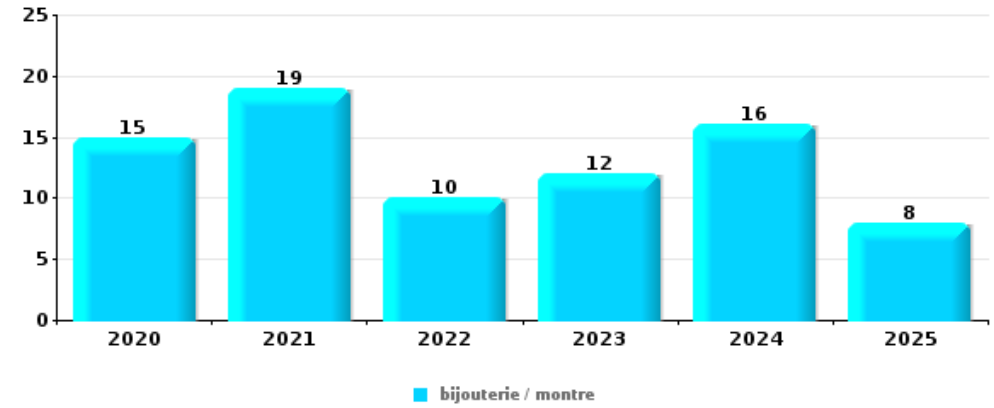
Top 5 Objets volés (sbd nombre de faits)		2020	2021	2022	2023	2024	2025
1	argent	2	2	2	4	2	1
2	alimentation	4	1	1			
2	outillage	4		1			1
4	tabac		2	3			
5	coffre-fort / coffret (argent) / caisse		1	1	1	1	





Cambriolage dans habitation

Top 5 Objets volés (sbd nombre de faits)		2020	2021	2022	2023	2024	2025
1	bijouterie / montre	15	19	10	12	16	8
2	argent	12	14	10	9	14	7
3	ordinateur et accessoires	5	5	3	3	6	1
4	multimédia	4	8	1	1	5	3
4	outillage	8	3	3	2	5	1



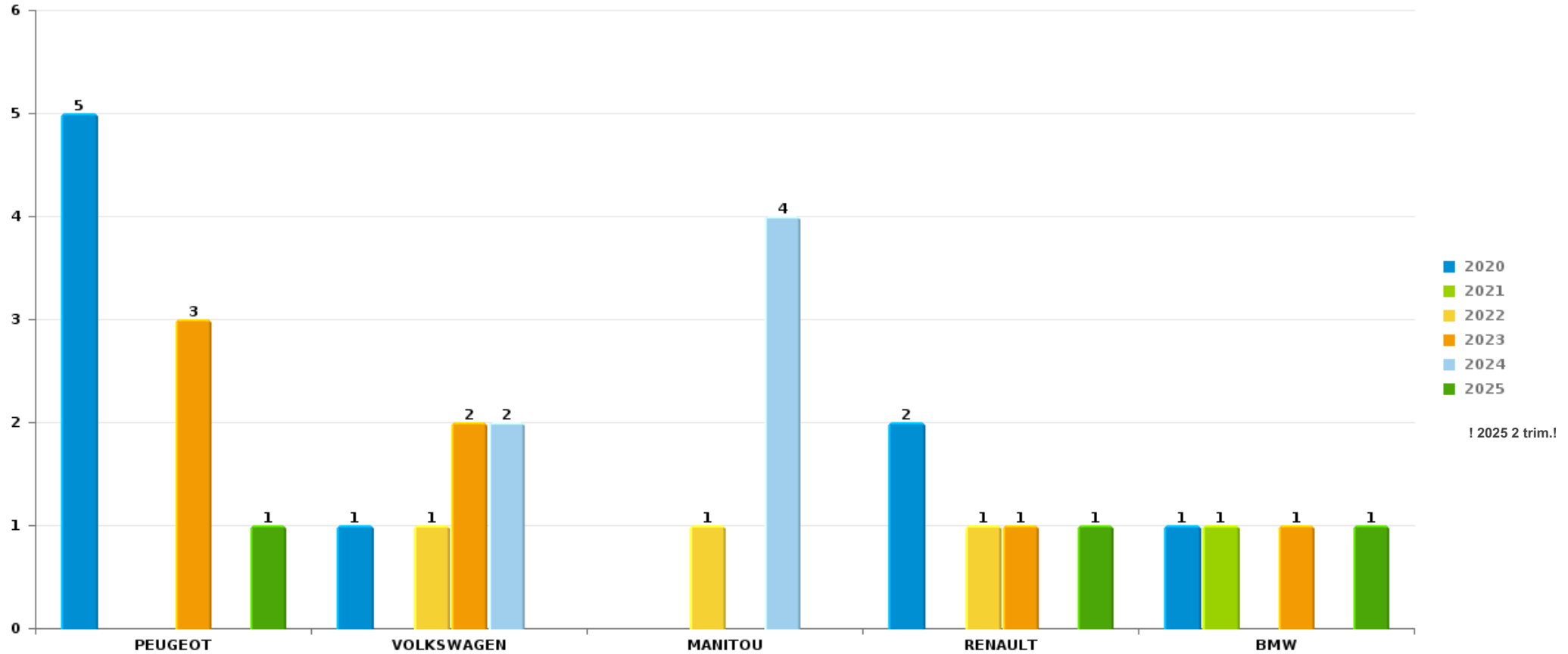
Remarque: en ce qui concerne les objets, aucun total n'est reproduit étant donné que plusieurs objets peuvent avoir été volés lors d'un même fait.



Walcourt

Vol de voiture

Nombre de voitures volées par marque (Top 5)



! 2025 2 trim.!

STATISTIQUES POLICIERES DE CRIMINALITE

LIEU DE PERPETRATION: COMMUNE

Walcourt

PARTIE VI : SUSPECTS



Partie 1: Niveau FAITS (comptage du nombre de faits pour lesquels un certain type de suspect est impliqué)

1.1. Nombre d'infractions selon le sexe des suspects identifiés (par catégorie principale)

Étant donné que, tant un suspect identifié masculin qu'un suspect identifié féminin peuvent être impliqués lors d'un même fait, il est possible que la somme des colonnes «Hommes» et «Femmes» soit supérieure à la valeur de la colonne «Total...» (voir également la note méthodologique)

Walcourt

2025

Catégorie principale / Sexe	Nombre total de faits avec au moins 1 suspect	Hommes	%	Femmes	%
Infr. contre l'intégrité physique	30	26	86,7%	7	23,3%
Registre de population	28	22	78,6%	8	28,6%
Drogues	23	18	78,3%	6	26,1%
Dégradation de la propriété	13	7	53,8%	7	53,8%
Armes et explosifs	12	10	83,3%	3	25,0%
Infr. contre autres valeurs morales et sentiments	12	9	75,0%	3	25,0%
Infr. contre la sécurité publique	10	7	70,0%	3	30,0%
Infr. contre l'autorité publique	10	6	60,0%	4	40,0%
Ivresse et alcool	10	7	70,0%	3	30,0%
Fraude	7	6	85,7%	2	28,6%
Infr. contre les mœurs	7	7	100,0%		
Infr. contre la foi publique	4	3	75,0%	1	25,0%
Législation sur les étrangers	4	4	100,0%		
Autres lois spéciales	3	1	33,3%	2	66,7%
Environnement	3	2	66,7%	1	33,3%
Infr. relative au statut juridique de l'enfant	3			3	100,0%

CRIMINALITE ENREGISTREE: SUSPECTS



Catégorie principale / Sexe	Nombre total de faits avec au moins 1 suspect	Hommes	%	Femmes	%
Code pénal social	1	1	100,0%		
Protection de la personne	1	1	100,0%		
Vol et extorsion	1	1	100,0%		
Total	182	138	75,8%	53	29,1%



1.2. Nombre d'infractions selon le sexe des suspects identifiés (par figure criminelle)

Étant donné que, tant un suspect identifié masculin qu'un suspect identifié féminin peuvent être impliqués lors d'un même fait, il est possible que la somme des colonnes «Hommes» et «Femmes» soit supérieure à la valeur de la colonne «Total...» (voir également la note méthodologique)

Walcourt

2025

FC Vol moyen de transport

Figure criminelle / Sexe	Nombre total de faits avec au moins 1 suspect identifié	Hommes	%
Vol de voiture	1	1	100,0%
Total	PA	PA	PA

FC Autre

Figure criminelle / Sexe	Nombre total de faits avec au moins 1 suspect identifié	Hommes	%	Femmes	%
Dégradation de voiture	6	4	66,7%	3	50,0%
Total	PA	PA	PA	PA	PA



PH Violence intrafamiliale (VIF)

Figure criminelle / Sexe	Nombre total de faits avec au moins 1 suspect identifié	Hommes	%	Femmes	%
VIF: physique, dans le couple	13	13	100,0%		
VIF: physique, envers des descendants	4	3	75,0%	1	25,0%
VIF: physique, envers d'autres membres	6	5	83,3%	3	50,0%
VIF: psychique, dans le couple	10	7	70,0%	3	30,0%
VIF: psychique, envers des descendants	2	1	50,0%	1	50,0%
VIF: psychique, envers d'autres membres	2	2	100,0%		
VIF: économique, dans le couple	1			1	100,0%
VIF: économique, envers d'autres membres	1			1	100,0%
Total	PA	PA	PA	PA	PA

PH Drogues

Figure criminelle / Sexe	Nombre total de faits avec au moins 1 suspect identifié	Hommes	%
Vente de cocaïne	1	1	100,0%
Total	PA	PA	PA



PH Violence dans l'espace public

Figure criminelle / Sexe	Nombre total de faits avec au moins 1 suspect identifié	Hommes	%	Femmes	%
Violence physique (voie publique)	10	7	70,0%	4	40,0%
Violence physique (autre endroit public)	3	1	33,3%	2	66,7%
Violence physique (endroit accessible au public)	3	3	100,0%	1	33,3%
Violence sexuelle (voie publique)	1	1	100,0%		
Violence sexuelle (endroit accessible au public)	1	1	100,0%		
Violence psychique (voie publique)	11	9	81,8%	2	18,2%
Violence psychique (autre endroit public)	1	1	100,0%		
Violence psychique (endroit accessible au public)	1	1	100,0%		
Total	PA	PA	PA	PA	PA

PH Autre

Figure criminelle / Sexe	Nombre total de faits avec au moins 1 suspect identifié	Hommes	%	Femmes	%
Cyberharcèlement	6	5	83,3%	1	16,7%
Fraude à l'identité	1	1	100,0%		
Total	PA	PA	PA	PA	PA



1.3. Nombre d'infractions selon l'âge des suspects identifiés (par catégorie principale)

Étant donné que, tant un suspect identifié mineur qu'un suspect identifié majeur peuvent être impliqués lors d'un même fait, il est possible que la somme des colonnes «Mineur» et «Majeur» soit supérieure à la valeur de la colonne «Total...» (voir également la note méthodologique)

Walcourt

2025

Catégorie principale / Âge	Nombre total de faits avec au moins 1 suspect identifié	Mineur	%	Majeur	%
Infr. contre l'intégrité physique	30	1	3,3%	30	100,0%
Registre de population	28			28	100,0%
Drogues	23	3	13,0%	20	87,0%
Dégradation de la propriété	13			13	100,0%
Armes et explosifs	12	1	8,3%	12	100,0%
Infr. contre autres valeurs morales et sentiments	12	1	8,3%	11	91,7%
Infr. contre la sécurité publique	10	1	10,0%	9	90,0%
Infr. contre l'autorité publique	10			10	100,0%
Ivresse et alcool	10			10	100,0%
Fraude	7			7	100,0%
Infr. contre les mœurs	7	3	42,9%	4	57,1%
Infr. contre la foi publique	4	1	25,0%	3	75,0%
Législation sur les étrangers	4			4	100,0%
Autres lois spéciales	3			3	100,0%
Environnement	3			3	100,0%
Infr. relative au statut juridique de l'enfant	3			3	100,0%
Code pénal social	1			1	100,0%
Protection de la personne	1			1	100,0%
Vol et extorsion	1			1	100,0%
Total	182	11	6,0%	173	95,1%



1.4. Nombre d'infractions selon l'âge des suspects identifiés (par figure criminelle)

Étant donné que, tant un suspect identifié mineur qu'un suspect identifié majeur peuvent être impliqués lors d'un même fait, il est possible que la somme des colonnes «Mineur» et «Majeur» soit supérieure à la valeur de la colonne «Total...»
(voir également la note méthodologique)

Walcourt

2025

FC Vol moyen de transport

Figure criminelle / Âge	Nombre total de faits avec au moins 1 suspect identifié	Majeur	%
Vol de voiture	1	1	100,0%
Total	PA	PA	PA

FC Autre

Figure criminelle / Âge	Nombre total de faits avec au moins 1 suspect identifié	Majeur	%
Dégradation de voiture	6	6	100,0%
Total	PA	PA	PA

PH Violence intrafamiliale (VIF)

Figure criminelle / Âge	Nombre total de faits avec au moins 1 suspect identifié	Mineur	%	Majeur	%
VIF: physique, dans le couple	13			13	100,0%
VIF: physique, envers des descendants	4			4	100,0%
VIF: physique, envers d'autres membres	6	1	16,7%	6	100,0%
VIF: psychique, dans le couple	10	1	10,0%	9	90,0%
VIF: psychique, envers des descendants	2			2	100,0%
VIF: psychique, envers d'autres membres	2			2	100,0%
VIF: économique, dans le couple	1			1	100,0%
VIF: économique, envers d'autres membres	1			1	100,0%
Total	PA	PA	PA	PA	PA

CRIMINALITE ENREGISTREE: SUSPECTS



PH Drogues

Figure criminelle / Âge	Nombre total de faits avec au moins 1 suspect identifié	Majeur	%
Vente de cocaïne	1	1	100,0%
Total	PA	PA	PA

PH Violence dans l'espace public

Figure criminelle / Âge	Nombre total de faits avec au moins 1 suspect identifié	Mineur	%	Majeur	%
Violence physique (voie publique)	10			10	100,0%
Violence physique (autre endroit public)	3			3	100,0%
Violence physique (endroit accessible au public)	3	1	33,3%	3	100,0%
Violence sexuelle (voie publique)	1			1	100,0%
Violence sexuelle (endroit accessible au public)	1			1	100,0%
Violence psychique (voie publique)	11			11	100,0%
Violence psychique (autre endroit public)	1			1	100,0%
Violence psychique (endroit accessible au public)	1			1	100,0%
Total	PA	PA	PA	PA	PA

PH Autre

Figure criminelle / Âge	Nombre total de faits avec au moins 1 suspect identifié	Mineur	%	Majeur	%
Cyberharcèlement	6	1	16,7%	5	83,3%
Fraude à l'identité	1			1	100,0%
Total	PA	PA	PA	PA	PA



Partie 2: Niveau SUSPECTS-FAIT (comptage du nombre de combinaisons suspect-fait)

2.1. Nombre de suspects-fait selon le sexe des suspects identifiés (TOP 5 des catégories principales)

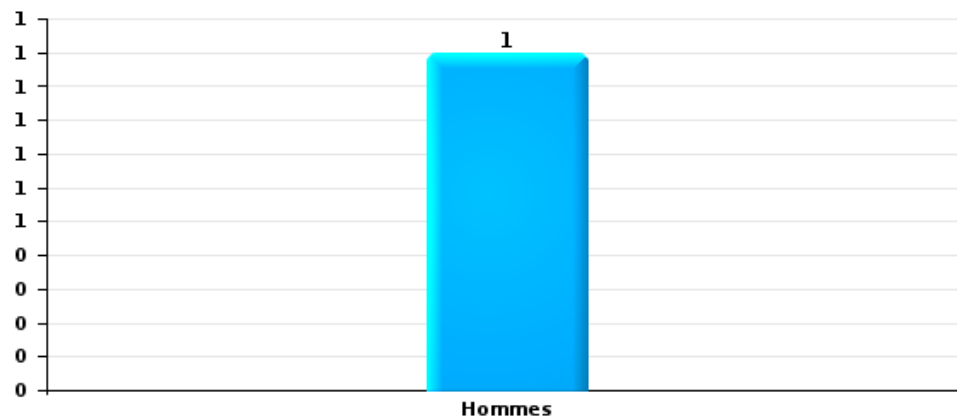
Lorsqu'un même suspect a commis plusieurs faits durant la période considérée, il est aussi comptabilisé plusieurs fois (voir également la note méthodologique)

Walcourt

2025

Vol et extorsion

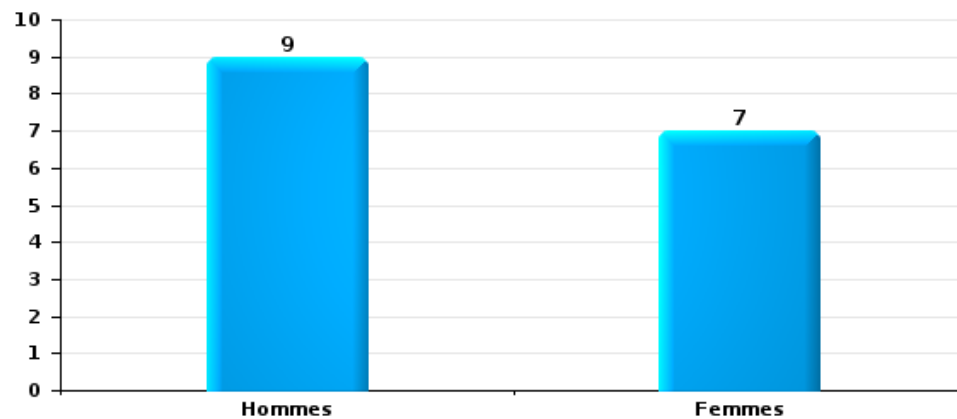
Nombre de suspects-fait selon le sexe





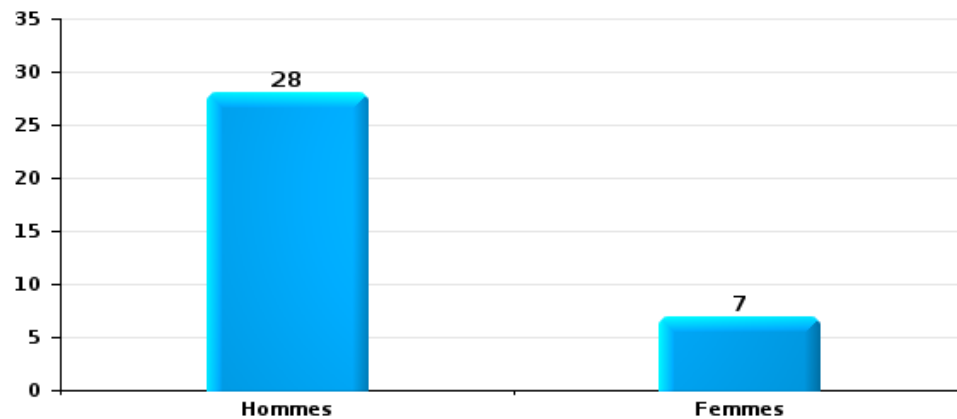
Dégradation de la propriété

Nombre de suspects-fait selon le sexe



Infr. contre l'intégrité physique

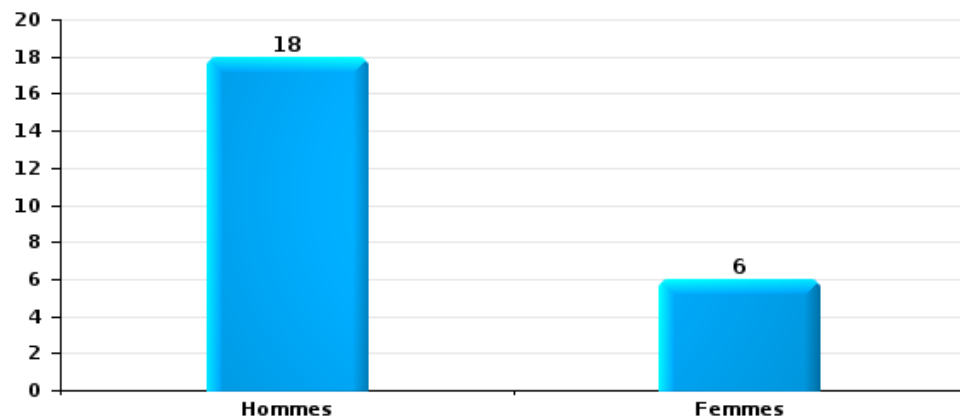
Nombre de suspects-fait selon le sexe





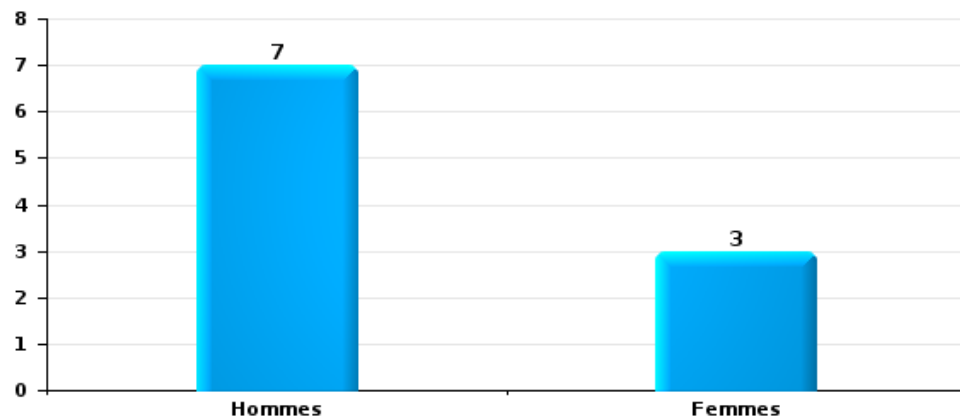
Drogues

Nombre de suspects-fait selon le sexe



Fraude

Nombre de suspects-fait selon le sexe





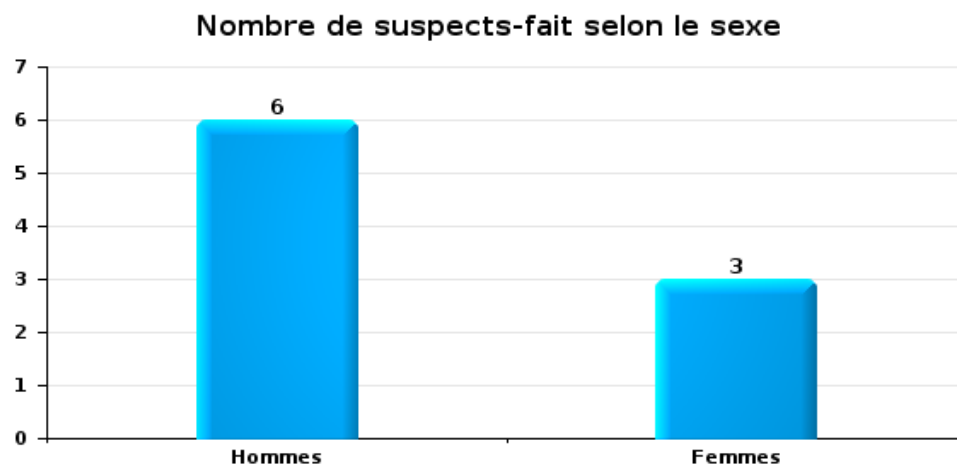
2.2. Nombre de suspects-fait selon le sexe des suspects identifiés (TOP 5 des figures criminelles)

Lorsqu'un même suspect a commis plusieurs faits durant la période considérée, il est aussi comptabilisé plusieurs fois (voir également la note méthodologique)

Walcourt

2025

Dégradation de voiture





2.3. Nombre de suspects-fait selon l'âge des suspects identifiés (TOP 5 des catégories principales)

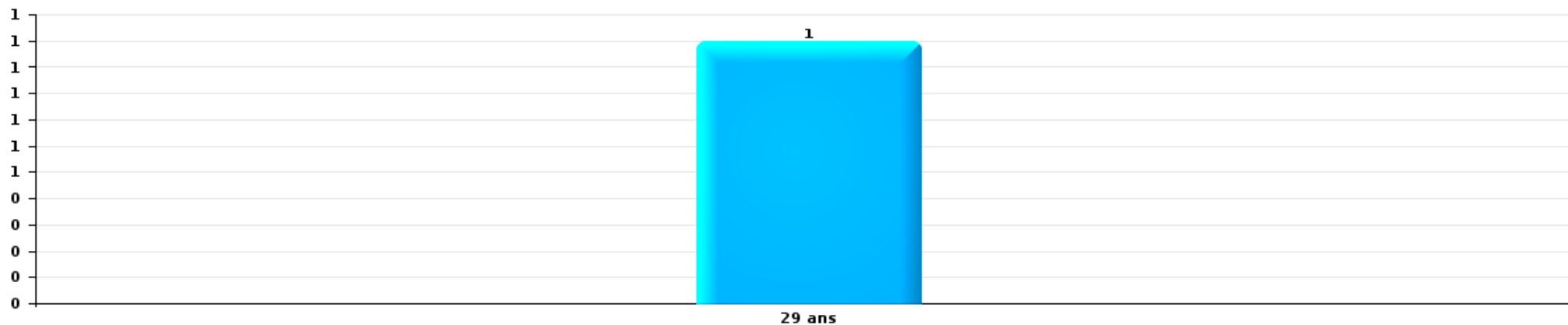
1) Lorsqu'un même suspect a commis plusieurs faits durant la période considérée, il est aussi comptabilisé plusieurs fois, qu'il ait le même âge ou non – 2) Les suspects au-dessous de 14 ans et à partir de 90 ans ne sont pas repris dans le tableau (voir également la note méthodologique)

Walcourt

2025

Vol et extorsion

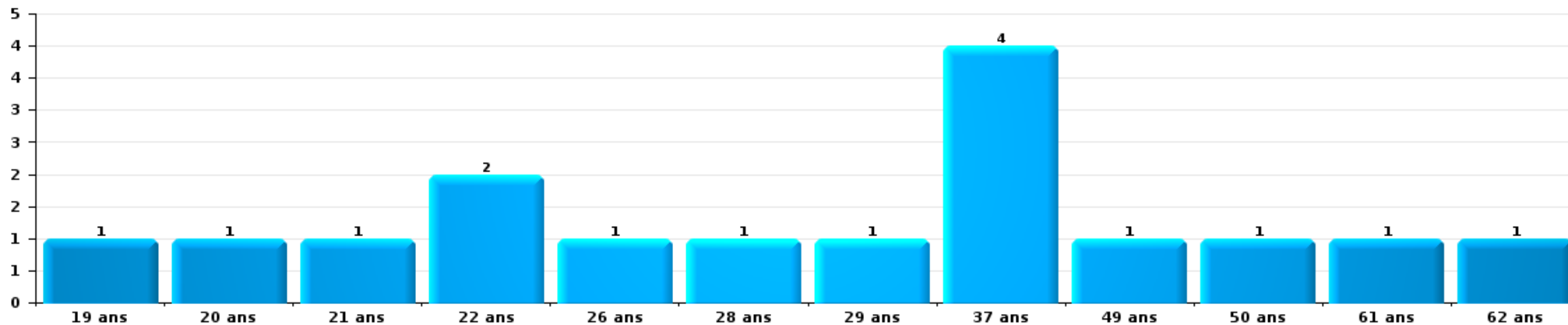
Nombre de suspects-fait par âge (chronologique)





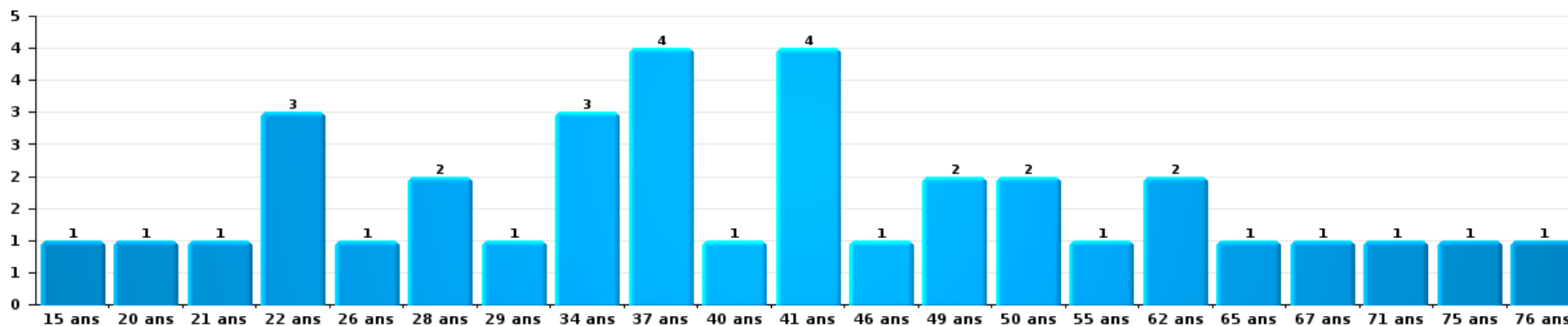
Dégradation de la propriété

Nombre de suspects-fait par âge (chronologique)



Infr. contre l'intégrité physique

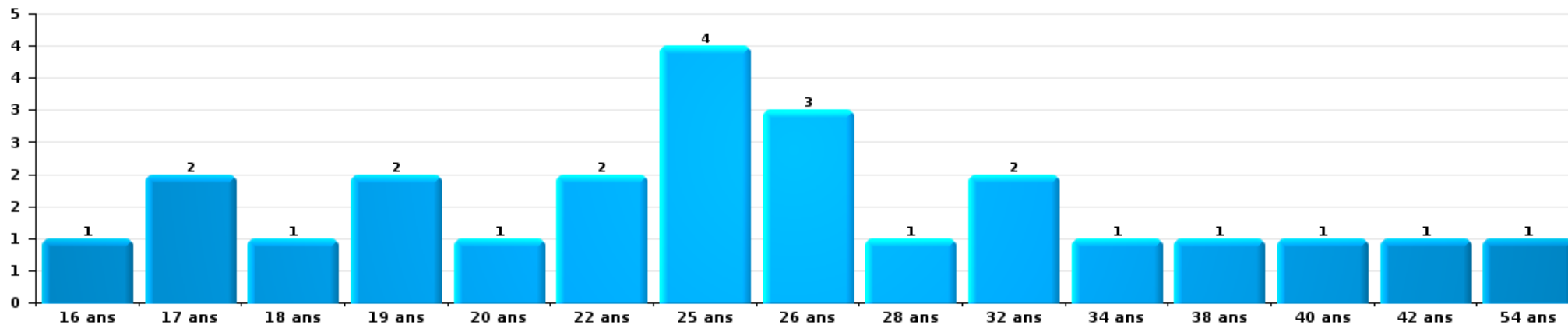
Nombre de suspects-fait par âge (chronologique)





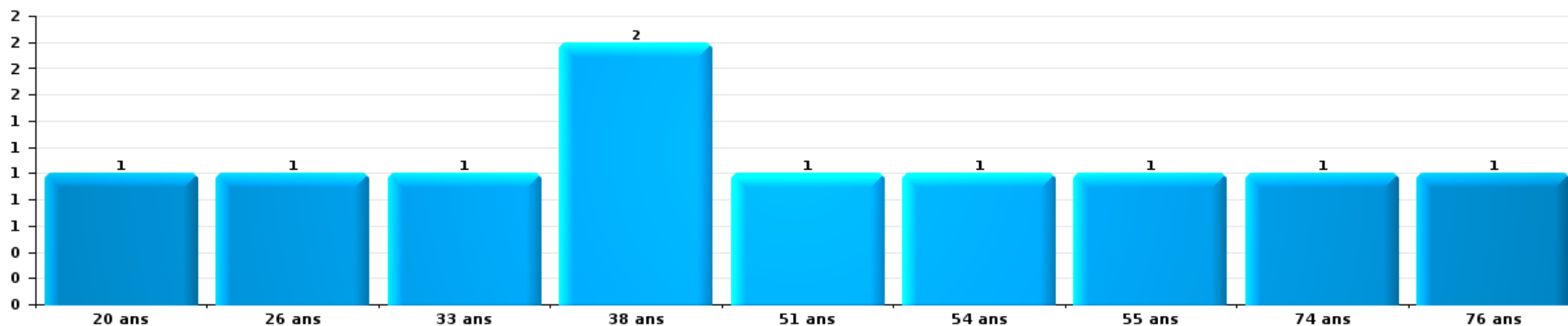
Drogues

Nombre de suspects-fait par âge (chronologique)



Fraude

Nombre de suspects-fait par âge (chronologique)





2.4. Nombre de suspects-fait selon l'âge des suspects identifiés (TOP 5 des figures criminelles)

1) Lorsqu'un même suspect a commis plusieurs faits durant la période considérée, il est aussi comptabilisé plusieurs fois, qu'il ait le même âge ou non – 2) Les suspects au-dessous de 14 ans et à partir de 90 ans ne sont pas repris dans le tableau (voir également la note méthodologique)

Walcourt

2025

Dégradation de voiture

Nombre de suspects-fait par âge (chronologique)



STATISTIQUES POLICIERES DE CRIMINALITE

LIEU DE PERPETRATION: COMMUNE

Walcourt

***ANNEXE I: DETAIL PAR CATEGORIE DE DELIT
CODE PENAL***



Walcourt

Infraction Code pénal

Infr. contre l'intégrité physique

			2000	2015	2016	2017	2018	2019	2020	2021	2022	2023	2024	2025
Assassinat	Empoisonnement (assassinat)	Acc.							1					
	Autres	Acc.										1		
		Tent.	2											
		Sous-total	2						1			1		
Meurtre	Empoisonnement (meurtre)	Tent.				1								
	Non spécifié	Tent.	1											
	Autres	Acc.				2							1	
		Tent.	1			2	2		2		1	3		
		Sous-total	2			5	2		2		1	3	1	
Torture et maltraitance	Traitement inhumain	Acc.										1		1
	Traitement dégradant	Acc.		1		1					1			
		Sous-total		1		1					1	1		1
Coups et/ou blessures vol. en sphère familiale	Entre partenaires ou ex-partenaires	Acc.	5	21	28	26	17	35	41	32	40	38	52	21
	Lors d'un différend familial en général	Acc.	13											
	Par les parents envers un mineur	Acc.		5	3	3	3	4	1	9	4	6	4	3
	Envers les parents	Acc.		4	4	1	6	5	5	4	4	4	3	2
	Envers d'autres ascendants directs ou collatéraux	Acc.			2	2	1	1	4	4	3	3		
		Sous-total	18	30	37	32	27	45	51	49	51	51	59	26
Coups et/ou blessures vol. hors sphère familiale	Bagarres (=coups réciproques)	Acc.	14	9	10	10	8	7	8	10	18	15	16	9
	Coups envers fonctionnaire de police	Acc.	1	1		1	1	1	1					
	Envers un mineur par une pers. ayant autorité	Acc.			2	3		3	1			2	1	
	Envers un mineur qualité de l'auteur inconnue	Acc.	1		2	1	1	2	1	2	1	4	2	
	Envers pers. vulnérable par pers. ayant autorité	Acc.											1	
	Envers pers. vulnérable (qualité auteur inconnue)	Acc.					1			1		2		
	Envers un mineur par cohabitant sans rel. Autorité	Acc.								2				2
	Coups envers personnel autre service public	Acc.			1									
	Coups envers profession médicale	Acc.												1
	Coups envers personnel institut d'enseignement	Acc.								1				
	Non spécifié	Acc.	29	39	43	36	39	42	26	22	30	31	34	24
			Sous-total	45	49	58	51	50	55	37	38	49	54	57
Abstention coupable		Acc.			1						1	1	1	
		Sous-total			1						1	1	1	



Infr. contre l'intégrité physique

			2000	2015	2016	2017	2018	2019	2020	2021	2022	2023	2024	2025
Autres infr. volontaires. c/ l'intégrité phys.	Privation de soins à enfant ou personne vulnérable	Acc.		1	1			1					2	1
	Délaissement d'enfant ou personne vulnérable	Acc.		1										
	Abandon d'enfant dans le besoin	Acc.	2											
	Administration substances nuisibles	Acc.						1						
	Entrave méchante à la circulation	Acc.		5	8	1	11	5	5	6	2	3	7	2
	Voies de faits et violences légères	Acc.	2	6	4	4	5	6	7	1	2	2	8	5
		Sous-total		4	13	13	5	16	13	12	7	4	5	17
Infr. involontaires contre l'intégrité physique	Homicides involontaires	Acc.									1			
	Coups et/ou blessures involontaires	Acc.		3	1	3	1	2		3			2	
	Administration involontaire substances nuisibles	Acc.						1						
	Abstention d'entretien enfant/personne vulnérable	Acc.				1				1				
	Morsure de chien	Acc.	2	1	4	1	3	2	6	5	3	7	5	1
	Non spécifié	Acc.	2											
	Sous-total		4	4	5	5	4	5	6	9	4	7	7	1
	Total		75	97	114	99	99	118	109	103	111	123	142	69



Infr. contre la liberté individuelle

		2000	2015	2016	2017	2018	2019	2020	2021	2022	2023	2024	2025
Prise d'otages	Acc.	1											
	Sous-total	1											
Enlèvement de mineur ou personne vulnérable	Enlèvement parental	Acc.									2		
	Autre enlèvement	Tent.		2	1				1	1		1	
	Sous-total	1		2	1				1	1	2	1	
Détenion par un particulier	Acc.						2		1	4	3	2	2
	Tent.				1								
	Sous-total				1	2			1	4	3	2	2
Total		2		2	1	1	2		2	5	5	3	2



Infr. contre les mœurs

			2000	2015	2016	2017	2018	2019	2020	2021	2022	2023	2024	2025
Viol n'ayant pas causé la mort	Victime < 10a	Acc.	2		3	4		1		2				
		Acc.	1				1	2	2	1				
	Victime 10a - 14a	Tent.	1											
		Acc.					1	1		2	1			
	Victime 14a - 16a	Acc.												
	Victime 16a - 18a	Acc.		1						1				
	Victime majeure	Acc.	2	1	1	1	1	5	2					
		Sous-total	6	2	4	5	3	9	5	5	1			
Viol n'ayant pas causé la mort (nvCPS)	Victime < 16a	Acc.									4	2	4	1
		Tent.											1	
	Victime 16a - 18a	Acc.								1			1	
		Acc.										1	2	1
	Victime majeure	Tent.									1	1	1	
		Sous-total									6	4	9	2
Attentat à la pudeur avec violence / menace	Victime < 16a	Acc.				2		2	1	1	1			
	Victime majeure	Acc.		1				3		2				
		Sous-total		1	2			5	1	3	1			
Attentat à la pudeur sans violence / menace	Victime < 16a	Acc.	6	5	1	5	2	3	2	2	2			
	Victime 16a - 18a	Acc.		1			1				1			
	Victime âge inconnu	Acc.	1											
		Sous-total	7	6	1	5	3	3	2	2	3			
Attentat à la pudeur non spécifié		Acc.	3											
		Sous-total	3											
Atteinte intégrité sexuelle sans mort (nvCPS)	Victime < 16a	Acc.									9	2	3	4
	Victime 16a - 18a	Acc.										1		1
	Victime majeure	Acc.							1			6		
		Sous-total							1		9	9	3	5
Pornographie infantine	Détention	Acc.		2	3	3	1	5		2				
	Distribution	Acc.		2	1	2	1	6	1	2				
	Non spécifié	Acc.		1										
		Sous-total		5	4	5	2	11	1	4				
Incitation à la débauche	Victime mineure	Acc.	1	2		1								
	Non spécifié	Acc.	2											
		Sous-total	3	2		1								
Exploitation de la débauche d'autrui	Age victime inconnu	Acc.			2									
		Sous-total			2									



Infr. contre les mœurs

			2000	2015	2016	2017	2018	2019	2020	2021	2022	2023	2024	2025
Outrage public aux bonnes mœurs	Actions (exhibitionnisme, etc.)	Acc.	1	2		1	2		3	2	1			
	Ecrits, images, objets	Acc.	2	2	1		2			2				
	Obscénités en public	Acc.	1											
	Exhibitionnisme (nvCPS)	Acc.											4	1
	Non spécifié	Acc.				1								
	Sous-total		4	4	1	1	5		3	4	1		4	1
Voyeurisme	Observation/enregistrement de nudité ou intimité	Acc.							1					
	Diffusion enregistrement nudité ou intimité	Acc. Tent.			1	2	2	2	1	1				
								1						
	Sous-total				1	2	3	2	2	1				
Voyeurisme direct (nvCPS)	Victime 16a - 18a	Acc.												1
	Victime majeure	Acc.									1			
		Sous-total									1			1
Voyeurisme via moyen technique ou autre (nvCPS)	Victime < 16a	Acc.												1
	Victime 16a - 18a	Acc.											1	
	Victime majeure	Acc.												1
		Sous-total											1	2
Diffusion de contenu à caractère sexuel (nvCPS)	Victime < 16a	Acc.									1		1	
	Victime majeure	Acc.										1		
		Sous-total									1	1	1	
Diffusion contenu sex. but méchant/lucrat. (nvCPS)	Victime < 16a	Acc.									1	1	1	1
	Victime 16a - 18a	Acc.									1		3	
	Victime majeure	Acc.									1	1	3	
		Sous-total									3	2	7	1
Grooming online - avec ICT (nvCPS)	Victime < 16a	Acc.										2	1	
		Sous-total										2	1	
Exploitation sexuelle mineurs-prostitution (nvCPS)	Incitation à la débauche/prostit. (nvCPS)	Acc.										1		
	Recrutement aux fins de débauche/prostit. (nvCPS)	Acc.												1
	Exploitation de la débauche/prostit. (nvCPS)	Acc.												1
		Sous-total										1		2
Images d'abus sexuels de mineurs (nvCPS)	Production/diffusion images abus sexuels (nvCPS)	Acc.										1	1	
	Détention/acquisition images abus sexuels (nvCPS)	Acc.									1	1	2	
		Sous-total									1	2	3	
	Total		23	19	13	20	15	31	15	19	27	21	29	14



Infr. contre autres valeurs morales et sentiments

			2000	2015	2016	2017	2018	2019	2020	2021	2022	2023	2024	2025
Harcèlement	Acc.		6	51	55	30	27	57	65	54	59	58	60	27
	Sous-total		6	51	55	30	27	57	65	54	59	58	60	27
Violation de sépulture	Acc.		1											
	Sous-total		1											
Violation du secret professionnel	Acc.					1					1			1
	Sous-total					1					1			1
Atteinte à l'honneur	Calomnie et diffamation	Acc.	1	9	9	9	7	8	12	7	16	11	13	12
	Déclaration calomnieuse	Acc.	1		2	2			1					2
	Imputation calomnieuse	Acc.	1	1							1			
	Divulgateur méchant	Acc.	2	1	1		1					1	1	1
	Injures (Délit)	Acc.		3	4	1	5	4	5	1	2	3	1	2
	Non spécifié	Acc.							2					
	Sous-total		5	14	16	10	15	12	20	8	19	15	15	17
Vie privée	Violation de domicile par un particulier	Acc.	1	2	2	3	2	4	1	5	2	5	1	1
	Violation du secret des lettres	Acc.				1								
	Sous-total		1	2	2	3	3	4	1	5	2	5	1	1
Tapage nocturne	Acc.		1	3	4	4	1	16	6	5	5	4	5	
	Sous-total		1	3	4	4	1	16	6	5	5	4	5	
Violation de communication par particulier	Acc.								1					
	Sous-total								1					
Abus faiblesses de personnes	Acc.				1									
	Sous-total				1									
Vie privée mineur: publication de l'identité	Acc.											1		
	Sous-total											1		
Vie privée moeurs: publication identité victime	Acc.										1			
	Sous-total										1			
Occupation bien d'autrui (squatter)	Pénétrer / occuper / séjourner (bien non habité)	Acc.							2		1		1	
	Pénétrer / occuper / séjourner (bien habité)	Acc.										1		
	Sous-total								2		1	1	1	
	Total		14	70	78	48	46	89	95	72	88	84	82	46

FPF/DGR/DR/BIPOL - Statistiques policières de criminalité (date de clôture: 31/10/2025)
 Les données pour les années 2001 jusqu'à 2014 ne sont plus publiées mais restent disponibles sur demande auprès du service BIPOL.
 Les données pour 2025 ne concernent que le 1er semestre.



Infr. relative au statut juridique de l'enfant

			2000	2015	2016	2017	2018	2019	2020	2021	2022	2023	2024	2025
Non-représentation d'enfants	Par les parents	Acc.		6	14	3	12	15	8	13	16	7	11	6
	Par une personne qui en a la charge	Acc.		1		2		4		2				
Sous-total				7	14	5	12	19	8	15	16	7	11	6
Total				7	14	5	12	19	8	15	16	7	11	6



Vol et extorsion

			2000	2015	2016	2017	2018	2019	2020	2021	2022	2023	2024	2025	
Vol avec circ. aggr.	Avec violence	Acc.	5	5	4	3	1	1	2	4	2	4	2	2	
		Tent.	4	1		3			1	2		1			
	Sans violence	Acc.	115	192	143	133	151	110	93	72	69	68	69	21	
		Tent.	33	54	52	44	40	38	34	27	20	18	25	9	
Sous-total			157	252	199	183	192	149	130	105	91	91	96	32	
Vol sans circ. aggr.	Avec violence	Acc.		2		2	2	1	1		2		3		
		Tent.							1		1				
	Sans violence, Vol à la tire	Acc.	1	2			5		2	5			1	1	
		Tent.		1											
	Sans violence, Vol d'usage	Acc.		1		1			1	1	1				1
		Tent.													
	Sans violence, Vol domestique	Acc.	1	5	2	3	2		2	3	3			4	
Tent.													1		
Sans violence	Acc.	115	74	83	77	93	62	72	62	57	74	53		35	
	Tent.	4		1	2	3	10	3	6		2	2			
Sous-total			121	85	86	85	105	73	82	77	64	77	64	36	
Vol non spécifié		Acc.	96	1	1		2	2		1	3		1		
		Tent.	16												
Sous-total			112	1	1		2	2		1	3		1		
Extorsion		Acc.				1			2	1	2	4	2	1	
		Tent.				2	2		4				1	1	
Sous-total						3	2		6	1	2	5	3	1	
Total			390	338	286	271	301	224	218	184	160	173	164	69	



Fraude

			2000	2015	2016	2017	2018	2019	2020	2021	2022	2023	2024	2025
Blanchiment d'argent	Acc.			1						1	3	1	2	3
	Sous-total			1						1	3	1	2	3
Recel	Recel simple	Acc.	5	2	4	3	7	8	3	1	3		2	3
	Recel qualifié	Acc.	1		1	1		1			1		1	
	Non spécifié	Acc.	1	1	1									
	Sous-total		7	3	6	4	7	9	3	1	4		3	3
Grivèlerie	Carburant / lubrifiant	Acc.	3	1						1				
	Boissons et aliments	Acc.		1	1	2		1						
	Voiture de location	Acc.			1									
	Logements	Acc.							1					
	Non spécifié	Acc.	1											
	Sous-total		4	2	2	2		1	1	1				
Détournement et destruction frauduleuse	Cel frauduleux	Acc.	6	5	1	1	5	2	2	1			1	2
	D'argent, de papiers, etc.	Acc.	1		1	1	4						1	
	D'objets saisis	Acc.		1		1								
	D'héritage	Acc.			1						1			
	Non spécifié	Acc.	44			1							1	
Sous-total		51	6	3	3	10	2	2	1	1		3	2	
Escoquerie	Fraude par internet	Acc.		10	11	14	22	25	44	48	80	74	81	41
		Tent.		5	2	6	7	6	5	8	6	5	11	6
	Escoquerie sans internet	Acc.		4	10	6	11	14	3	10	6	11	13	9
		Tent.				2	1	3	1	2	1	5	5	1
	Non spécifié	Acc.	7											
		Tent.	1											
Sous-total		8	19	23	28	41	48	53	68	93	95	110	57	
Tromperie	Marchandises vendues / travail fourni	Acc.							1					
	Sous-total								1					
Abus de confiance et infr. apparentées	Abus de confiance	Acc.	9	12	9	16	11	6	15	6	23	16	14	7
	Abus des faiblesses	Acc.	1			1	4	3	3	2	3	2	6	
	Sous-total		10	12	9	17	15	9	18	8	26	18	20	7
Abus de biens sociaux	Par des A.S.B.L.	Acc.	1											
	Non spécifié	Acc.									1			
	Autres	Acc.			1									
	Sous-total		1		1						1			
Infr. liées à l'insolvabilité	Par le débiteur	Acc.		1			1							
	Non spécifié	Acc.							1			1		
	Sous-total			1			1		1			1		
Insolvabilité frauduleuse	Acc.				1				1	1	1			
	Sous-total				1				1	1	1			



Fraude

		2000	2015	2016	2017	2018	2019	2020	2021	2022	2023	2024	2025
Chèques sans provision	Acc.	8											
	Sous-total	8											
	Total	89	45	44	55	74	69	80	81	129	115	138	72



Dégradation de la propriété

			2000	2015	2016	2017	2018	2019	2020	2021	2022	2023	2024	2025
Incendie volontaire	Dans lieu habité (de jour)	Acc.		1		1		1		1				
	Dans lieu habité (de nuit)	Acc.				3	1		1		1			1
	Dans un autre lieu (de jour)	Acc.	1	3	3	2	3		1		3		1	
	Dans un autre lieu (de nuit)	Acc.	3	6	2	4	3	3	5	5	4	1	1	5
		Tent.							2			1		
	Dans un autre lieu (moment indéterminé)	Acc.						1	1	2	2			1
	Non spécifié	Acc.	1											
		Sous-total	5	10	5	10	7	7	8	8	11	1	3	6
Incendie involontaire		Acc.	6	3	3	3	1	4	11	8	4	5	7	3
		Sous-total	6	3	3	3	1	4	11	8	4	5	7	3
Destruction, dénaturation, dégradation	Avec circ. aggr.	Acc.	27	3		5	6	1	4	1	4	1		2
	Destruction de biens agricoles	Acc.	2			1		2	1		1			
	Non spécifié	Acc.	21					1			1	1		
		Sous-total	50	3		6	6	4	5	1	6	2		2
Vandalisme	Sur véhicules	Acc.	21	55	38	31	29	41	39	44	37	34	31	23
	Sur autres biens mobiliers	Acc.	31	9	4	3	5	7	4	19	11	13	9	6
	Graffitis	Acc.		3	3	7	1	5	7	1	1	3	3	2
	Autres détériorations sur biens immobiliers	Acc.	27	24	27	15	30	34	27	32	14	25	19	7
	Dégradation de clôture	Acc.	1	7	4	2	5	6	7	6	6	5	5	1
		Sous-total	80	98	76	58	70	93	84	102	69	80	67	39
		Total	141	114	84	77	84	108	108	119	90	88	77	50



Infr. contre la Sécurité de l'Etat

			2000	2015	2016	2017	2018	2019	2020	2021	2022	2023	2024	2025
Terrorisme	Groupe terroriste	Acc.									1			
		Sous-total									1			
		Total									1			



Infr. contre la sécurité publique

		2000	2015	2016	2017	2018	2019	2020	2021	2022	2023	2024	2025
Association de malfaiteurs	Acc.					2	1	1	2	1		1	1
	Sous-total					2	1	1	2	1		1	1
Evasion de prisonniers	Non-respect surveillance électronique	Acc.	1	2		1		1	1		1	1	2
	Sous-total		1	2		1		1	1		1	1	2
Menaces	Menace d'attentat	Acc.				1		1			2	1	
	Verbales	Acc.	16	16	19	19	26	22	24	19	26	20	12
		Tent.											
	Ecrites	Acc.	9	5	11	10	14	6	14	11	10	10	6
	Par gestes, emblèmes	Acc.	11	8	8	13	14	12	19	14	17	17	7
	Alerte à la bombe	Acc.					3	5	4	6	3	3	1
	Non spécifié	Acc.	1					1		3	1		
	Sous-total	52	37	29	38	43	57	47	61	53	59	51	26
	Total	52	38	31	38	46	58	49	64	54	60	53	29



Infr. contre l'autorité publique

		2000	2015	2016	2017	2018	2019	2020	2021	2022	2023	2024	2025
Violence c/ personnes investies autorité publique	Acc.				1	2			1				
	Sous-total				1	2			1				
Rébellion	Rébellion armée	Acc.				3							
	Rébellion non armée	Acc.	6	6	2	3	3	3	2	2	3	5	3
	Non spécifié	Acc.						1		1		1	1
	Sous-total	5	6	6	2	6	3	4	2	3	3	6	4
Outrages	Acc.		1	4	1	5	7	5	5	5	8	5	6
	Sous-total		1	4	1	5	7	5	5	5	8	5	6
Autres infractions	Bris de scellés	Acc.					4						
	Sous-total	1					4						
	Total	6	7	10	4	13	14	9	8	8	11	11	10



Infr. contre la foi publique

			2000	2015	2016	2017	2018	2019	2020	2021	2022	2023	2024	2025
Faux en écritures	Faux en écritures	Acc.	4	1	3	4	1	2	5	3	1	2	7	1
	Usage de faux en écrit. et écrit. falsifiées	Acc.	6	1	4	4	2	4	4	4	5	6	6	2
		Sous-total	10	2	7	8	3	6	9	7	6	8	13	3
Usurpation	Immixtion dans fonctions publiques	Acc.				1								
	De nom	Acc.	1	2	5	5	9	2	11	9	7	10	4	3
		Sous-total	1	2	5	6	9	2	11	9	7	10	4	3
Contrefaçon / falsification	Contrefaçon	Acc.	1	1		2	1		3		2	1		1
	Falsification	Acc.				1							1	
		Tent.						1						
		Sous-total	1	1		2	2	1	3		2	1	1	1
Fausses monnaies	Emission	Acc.	2		1			1			1		1	
	Non spécifié	Acc.	1											
	Autres	Acc.								1				
		Sous-total	3		1				1	1	1		1	
Faux en justice	Faux témoignage	Acc.									1			
	Fausses déclarations	Acc.		2	2			1	1					1
		Sous-total		2	2			1	1		1			1
Total			15	7	15	16	14	11	24	17	17	19	19	8



Walcourt

Infraction Code pénal

Infr. contre la famille

		2000	2015	2016	2017	2018	2019	2020	2021	2022	2023	2024	2025
Abandon de famille	Acc.	1	2	2	3	2	1	1		1			
	Sous-total	1	2	2	3	2	1	1		1			
Refus du droit aux relations personnelles	Acc.	14	11	12	7	12	9	13	21	8	19	13	4
	Sous-total	14	11	12	7	12	9	13	21	8	19	13	4
Non-acquittement pension alimentaire	Acc.	10	3	2		1	4	1		2			
	Sous-total	10	3	2		1	4	1		2			
Non spécifié	Acc.	1											
	Sous-total	1											
	Total	26	16	16	10	15	14	15	21	11	19	13	4

Criminalité informatique

		2000	2015	2016	2017	2018	2019	2020	2021	2022	2023	2024	2025
Hacking	Acc.		2	3	2	3	6	1	6	3	5	13	2
	Tent.						1				1		
	Sous-total		2	3	2	3	7	1	6	3	6	13	2
Faux en informatique	Acc.							1			2	3	1
	Sous-total							1			2	3	1
Fraude informatique	Acc.		35	19	10	30	32	24	24	52	60	99	36
	Tent.		2	1	2	1	4	6	2	4	5	3	2
	Sous-total		37	20	12	31	36	30	26	56	65	102	38
Sabotage	Acc.				3	4	2	2	1	4			1
	Sous-total				3	4	2	2	1	4			1
	Total		39	23	17	38	45	34	33	63	73	118	42



Exercice illégal de l'autorité publique

		2000	2015	2016	2017	2018	2019	2020	2021	2022	2023	2024	2025
Corruption publique	Acc.				1								
	Sous-total				1								
Actes arbitraires	Tent.										1		
	Sous-total										1		
Abus de l'autorité	Acc.						1	1				1	
	Sous-total						1	1				1	
Actes de l'état civil	Acc.	4											
	Sous-total	4											
	Total	4			1		1	1			2		

Marchand de sommeil

		2000	2015	2016	2017	2018	2019	2020	2021	2022	2023	2024	2025
Sans circ. aggr.	Acc.				1								
	Sous-total				1								
	Total				1								

Traite des êtres humains

		2000	2015	2016	2017	2018	2019	2020	2021	2022	2023	2024	2025
Exploitation sexuelle	Acc.											1	
	Sous-total											1	
Exploitation économique	Acc.				2								
	Sous-total				2								
	Total				2							1	

Autres infractions Code pénal

		2000	2015	2016	2017	2018	2019	2020	2021	2022	2023	2024	2025
	Acc.		1										
	Sous-total		1										
	Total		1										



Contravention Code pénal

		2000	2015	2016	2017	2018	2019	2020	2021	2022	2023	2024	2025
Injures (Contravention)	Acc.	9											
	Sous-total	9											
Destruction d'animaux (Contravention)	Acc.	1											
	Sous-total	1											
Divagation d'animaux	Acc.	1											
	Sous-total	1											
Autres contraventions CP	Acc.	3	1		1							2	
	Sous-total	3	1		1							2	
	Total	14	1		1							2	

STATISTIQUES POLICIERES DE CRIMINALITE

LIEU DE PERPETRATION: COMMUNE

Walcourt

***ANNEXE II: DETAIL PAR CATEGORIE DE DELIT
LOIS SPECIALES***



Walcourt

Infraction Lois spéciales

Drogues

			2000	2015	2016	2017	2018	2019	2020	2021	2022	2023	2024	2025
Détention		Acc.	16	9	10	10	14	15	17	30	30	81	65	21
		Sous-total	16	9	10	10	14	15	17	30	30	81	65	21
Usage	Usage en groupe	Acc.	4											
	Usage individuel	Acc.	2											
	Faciliter l'usage	Acc.		2	1				1					1
	Incitation à l'usage	Acc.			1									
	Désordre, scandale ou danger dans un espace public	Acc.							1	1				
		Sous-total	6	2	2				2	1				1
Importation et exportation		Acc.	1		2						1	1		
		Sous-total	1		2						1	1		
Fabrication		Acc.		2	9	4	2	3	1	3	5		3	2
		Sous-total		2	9	4	2	3	1	3	5		3	2
Commerce		Acc.		6	4	5	4	4	6	11	8	8	12	3
		Sous-total		6	4	5	4	4	6	11	8	8	12	3
Autres		Acc.			1	2				1	1			
		Sous-total			1	2				1	1			
		Total	23	19	28	21	20	22	26	46	45	90	80	27

Législation sur les étrangers

			2000	2015	2016	2017	2018	2019	2020	2021	2022	2023	2024	2025
Transmigration illégale	Mariages simulés/blancs sans récompense/contrainte	Acc.				1	1							
	Accès au territoire	Acc.		2		1	3	4	2		2	1	5	
	Séjour	Acc.		1	4	17	8	8	11	8	7	1	10	2
	Inscription au registre des étrangers	Acc.		2	8	26	3	1	5	3	6	3	16	2
	Reconnaissance fraudul. sans récompense/contrainte	Acc.				1								
		Sous-total		5	12	46	15	13	18	11	15	5	31	4
Aide au séjour illégal		Acc.				5								
		Sous-total				5								
		Total		5	12	51	15	13	18	11	15	5	31	4



Environnement

			2000	2015	2016	2017	2018	2019	2020	2021	2022	2023	2024	2025
Déchets	Transport de déchets	Acc.		1									1	
	Déchets par professionnel	Acc.		11	12	1	10	5	10	8				1
	Déchets par particulier	Acc.		122	145	143	114	131	159	184	12	5	7	12
	Déchets par personne indéterminée	Acc.	10											
	Non spécifié	Acc.	2											
	Sous-total		12	134	157	144	124	136	169	192	12	5	8	13
Autres que déchets	Urbanisme	Acc.	4		3	1	1	1		2	2	2	1	
	Permis d'environnement	Acc.		1										
	Pollution de l'eau	Acc.	3				1		1					
	Pollution de l'air	Acc.	2			1	1							
	Pollution du sol	Acc.						1	1			1	1	
	Autres nuisances en matière d'environnement	Acc.		2	1	2	4	8	7	2				
	Sous-total		9	3	4	4	7	10	9	4	2	3	2	
Biodiversité / Faune et flore	Bien-être animal	Acc.	5		2	2	1	2	1	1	1		1	
	Protection de la nature	Acc.	16						1					
	Destruction d'animaux	Acc.			1	1								
	Sous-total		21	3	3	3	1	2	2	1	1		1	
Non spécifié		Acc.	3											
	Sous-total		3											
	Total		45	137	164	151	132	148	180	197	15	8	11	13

PFF/DGR/DRI/BIPOL - Statistiques policières de criminalité (date de clôture: 31/10/2025)
 Les données pour les années 2001 jusqu'à 2014 ne sont plus publiées mais restent disponibles sur demande auprès du service BIPOL.
 Les données pour 2025 ne concernent que le 1er semestre.



Armes et explosifs

			2000	2015	2016	2017	2018	2019	2020	2021	2022	2023	2024	2025
Détention illégale	Arme à feu	Acc.		22	15	10	6	15	6	10	5	4	3	1
	Arme blanche ou non à feu	Acc.		4		1	4	2		8	3	4	1	2
	Munition	Acc.		2	1		1	1	1		1	1	2	2
	Pièces/accessoires	Acc.					1							
	Non spécifié	Acc.		1										
	Sous-total			29	16	11	12	18	7	18	9	9	6	5
Port / transport illégal	Arme à feu	Acc.		2			1	1			2	2		
	Arme blanche ou non à feu	Acc.		6	1	5	3	6	1	6	1	8	15	5
	Munition	Acc.			1						1			
	Non spécifié	Acc.	8								1	1		
	Sous-total		8	8	2	5	4	7	1	6	5	11	15	5
Commerce illégal	Arme à feu	Acc.		1			1			1			2	
	Munition	Acc.											1	
	Non spécifié	Acc.								1				
	Sous-total			1			1			2			3	
Explosifs		Acc.		1			1			1		1		1
		Sous-total		1			1			1		1		1
Autre	Vente par correspondance/internet d'arme à feu	Acc.								1				
	Mesures de sécurité	Acc.				1								
	Stockage	Acc.												1
	Non spécifié	Acc.	1			1								
	Sous-total		1			2				1				1
	Total		9	39	18	18	18	25	8	28	14	21	24	12



Protection de la personne

			2000	2015	2016	2017	2018	2019	2020	2021	2022	2023	2024	2025
Discrimination	Racisme et xénophobie	Acc.		4	2		1		1	1	1	1		1
	Fondée sur son orientation sexuelle (homophobie)	Acc.		1						1				
	Autre discrimination	Acc.		1										1
		Sous-total			6	2		1		1	2	1	1	
Protection de la vie privée		Acc.	1		1	2								
		Sous-total	1		1	2								
Caméras de surveillance		Acc.									2			
		Sous-total									2			
Droit à l'image		Acc.		1	1	1	1		2	2	3	1		
		Tent.				1								
		Sous-total		1	1	2	1		2	2	3	1		
Autres		Acc.				1								
		Sous-total				1								
		Total	1	7	4	4	3		3	4	6	2		2



Walcourt

Infraction Lois spéciales

Hormones et dopage

		2000	2015	2016	2017	2018	2019	2020	2021	2022	2023	2024	2025
Détention	Acc.		2		3	4							
	Sous-total:		2		3	4							
	Total:		2		3	4							

Protection de la jeunesse

		2000	2015	2016	2017	2018	2019	2020	2021	2022	2023	2024	2025
Législation sur l'obligation scolaire	Acc.							1		2			
	Sous-total:							1		2			
Législation sur la protection de la jeunesse	Acc.	1	12	11	16	20	21	20	30	28	18	31	8
	Sous-total:	1	12	11	16	20	21	20	30	28	18	31	8
Non spécifié	Acc.			1									
	Sous-total:			1									
	Total:	1	12	12	16	20	21	21	30	30	18	31	8



Code pénal social

		2000	2015	2016	2017	2018	2019	2020	2021	2022	2023	2024	2025
Harcèlement au travail	Acc.		2		1	2			1	2	4	1	
	Sous-total:		2		1	2			1	2	4	1	
Temps de travail	Acc.							1	1				
	Sous-total:							1	1				
Rémunération et autres avantages patrimoniaux	Acc.							2					
	Sous-total:							2					
Fraude sociale aux cotisations (travail au noir)	Acc.		2	1			3	2	2		4	2	1
	Sous-total:		2	1			3	2	2		4	2	1
Documents sociaux	Acc.							1					
	Sous-total:							1					
Sécurité sociale	Acc.				1	2		2					
	Sous-total:				1	2		2					
Infr. contre foi publique en droit pénal social	Acc.		1			2			2	1		1	
	Sous-total:		1			2			2	1		1	
Escroquerie en droit pénal social	Acc.		4	4	1		4	2	2				
	Sous-total:		4	4	1		4	2	2				
Autres	Acc.										1		
	Sous-total:										1		
	Total:		9	5	3	6	7	10	8	3	9	4	1

Ivresse et alcool

		2000	2015	2016	2017	2018	2019	2020	2021	2022	2023	2024	2025
Ivresse publique	Acc.	3	18	10	7	12	16	25	19	19	15	16	11
	Sous-total:	3	18	10	7	12	16	25	19	19	15	16	11
	Total:	3	18	10	7	12	16	25	19	19	15	16	11



Registre de population

		2000	2015	2016	2017	2018	2019	2020	2021	2022	2023	2024	2025
	Acc.	5	48	83	77	61	61	76	49	64	56	71	33
	Sous-total:	5	48	83	77	61	61	76	49	64	56	71	33
	Total:	5	48	83	77	61	61	76	49	64	56	71	33

Carte d'identité

		2000	2015	2016	2017	2018	2019	2020	2021	2022	2023	2024	2025
Pas en possession	Acc.	27											
	Sous-total:	27											
Refus de présentation	Acc.	1					1						
	Sous-total:	1					1						
Non spécifié	Acc.											3	
	Sous-total:											3	
Autres	Acc.		1		1	1							
	Sous-total:		1		1	1							
	Total:	28	1		1	1	1					3	

Santé publique

		2000	2015	2016	2017	2018	2019	2020	2021	2022	2023	2024	2025
Denrées alimentaires	Acc.								1				
	Sous-total:								1				
Refus ou négligence respect mesures	Acc.							112	46				
	Sous-total:							112	46				
Autres	Acc.	1						11					
	Sous-total:	1						11					
	Total:	1						123	47				



Travail

		2000	2015	2016	2017	2018	2019	2020	2021	2022	2023	2024	2025
Commerce ambulant	Acc.	1											
	Sous-total:	1											
Fraude sociale aux cotisations (travail au noir)	Acc.						1	2	2	2			
	Sous-total:						1	2	2	2			
Travailleurs étrangers	Acc.				1	1							
	Sous-total:				1	1							
Non spécifié	Acc.							1					
	Sous-total:							1					
	Total:	1			1	2	3	2	2				

Protection des revenus publics

		2000	2015	2016	2017	2018	2019	2020	2021	2022	2023	2024	2025
Douane et accises	Acc.			1	1	1						1	
	Sous-total:			1	1	1						1	
Fraude TVA	Acc.								1				
	Sous-total:								1				
Fraude fiscale - impôts sur le revenu	Acc.		1						1				
	Sous-total:		1						1				
	Total:		1	1	1	1			2			1	

Législation économique

		2000	2015	2016	2017	2018	2019	2020	2021	2022	2023	2024	2025
Sociétés	Acc.							1	1	2			
	Sous-total:							1	1	2			
Contrefaçon de droits de propriété intellectuelle	Acc.			1									
	Sous-total:			1									
Autres	Acc.						1	1					
	Sous-total:						1	1					
	Total:			1			1	2	1	2			



Pratiques commerciales

		2000	2015	2016	2017	2018	2019	2020	2021	2022	2023	2024	2025
Pratiques du marché et protection du consommateur	Acc.	1											
	Sous-total:	1											
Non spécifié	Acc.	1			1						2		
	Sous-total:	1			1						2		
Autres	Acc.											1	
	Sous-total:											1	
	Total:	2			1						2	1	

Autres lois spéciales

		2000	2015	2016	2017	2018	2019	2020	2021	2022	2023	2024	2025
Transport	Acc.								1	2	1		1
	Sous-total:								1	2	1		1
Prévention: incendies, explosions, accidents	Acc.		1										
	Sous-total:		1										
Loteries et jeux de hasard	Acc.	3											
	Sous-total:	3											
Infr. dans le secteur audiovisuel	Acc.	2						3					
	Sous-total:	2						3					
Infractions Loi police chemins de fer	Acc.				1	1			2			1	2
	Sous-total:				1	1			2			1	2
Protection (pièce de l') uniforme policier	Acc.										1		
	Sous-total:										1		
Moyens de communications électroniques	Acc.								1	3	1	1	
	Sous-total:								1	3	1	1	
Autres	Acc.	39	2	2	1		2						
	Sous-total:	39	2	2	1		2						
	Total:	44	3	2	1	1	3	3	4	5	3	2	3

STATISTIQUES POLICIERES DE CRIMINALITE

LIEU DE PERPETRATION: COMMUNE

Walcourt

***ANNEXE III: DETAIL
FIGURES CRIMINELLES / PHENOMENES***



Walcourt

FC Vol moyen de transport

		2000	2015	2016	2017	2018	2019	2020	2021	2022	2023	2024	2025
Vol de voiture	Acc.	34	13	12	14	10	16	9	7	7	8	12	4
	Tent.	5	4	2	2	3	5	1			1	1	
	Total	39	17	14	16	13	21	10	7	7	9	13	4
Vol de moto	Acc.	6	4	2	1	1	1	1	2	2	1	1	
	Tent.								1				
	Total	6	4	2	1	1	1	1	3	2	1	1	
Carjacking	Acc.	2							1	1	1		1
	Tent.	1											
	Total	3							1	1	1		1
Homejacking	Acc.	4											
	Tent.												
	Total	4											
Vol dans les garages	Acc.	4			1	2	1			2	1		
	Tent.												
	Total	4			1	2	1			2	1		
Vol de vélomoteur	Acc.	6		1		1	2			1		1	
	Tent.												
	Total	6		1		1	2			1		1	
Vol de vélo	Acc.	5	2	3	1	5	1	8	6	4		1	1
	Tent.								1				
	Total	5	2	3	1	5	1	8	7	4		1	1



FC Cambriolage

		2000	2015	2016	2017	2018	2019	2020	2021	2022	2023	2024	2025
Cambriolage dans habitation	Acc.	86	84	64	60	83	43	43	38	34	27	39	12
	Tent.	24	36	31	27	24	22	24	21	14	13	20	6
	Total	110	120	95	87	107	65	67	59	48	40	59	18
Cambriolage ds entreprise ou commerce	Acc.	23	21	11	15	8	13	10	4	7	8	5	3
	Tent.	9	4	4	7	2	2	3	1	3	3	1	
	Total	32	25	15	22	10	15	13	5	10	11	6	3
Cambriolage ds service public ou bâtiment administ	Acc.	9	5	6	4	2	1		2	5		2	
	Tent.	3	1	1	4	4		1	1				
	Total	12	6	7	8	6	1	1	3	5		2	
Vol au béliier	Acc.	1											
	Total	1											
Cambriolage dans bâtiment (total)	Acc.	116	110	81	79	93	57	53	44	46	35	46	15
	Tent.	36	41	36	38	30	24	28	23	17	16	21	6
	Total	152	151	117	117	123	81	81	67	63	51	67	21

FC Vol autre

		2000	2015	2016	2017	2018	2019	2020	2021	2022	2023	2024	2025
Vol à main armée	Acc.	9	4	3				1	1		1	2	1
	Tent.	4	1		3	1		1					
	Total	13	5	3	3	1		2	1		1	2	1
Vol avec violence sans arme	Acc.	2	3	2	6	3	2	5	4	6	7	8	1
	Tent.	1			1			5	2	1	2	1	
	Total	3	3	2	7	3	2	10	6	7	9	9	1
Vol dans ou sur un véhicule	Acc.	61	55	37	47	52	38	31	20	22	30	9	4
	Tent.	6	3	9	4	5	5	7	2	1	1	3	
	Total	67	58	46	51	57	43	38	22	23	31	12	4



FC Vol autre

		2000	2015	2016	2017	2018	2019	2020	2021	2022	2023	2024	2025
Vol d'armes et explosifs	Acc.	3	4	2	5	6	5	2		2	3	2	1
	Tent.	1	1										
	Total	4	5	2	5	6	5	2		2	3	2	1
Arrachage de sac à main	Acc.			1		1							
	Tent.												
	Total			1		1							
Vol à l'arraché	Acc.	1		1	2	1			1	1	1	1	
	Tent.												
	Total	1		1	2	1			1	1	1	1	
Vol à la tire	Acc.	1	2	1	1	6		3	5		2	1	
	Tent.		1										
	Total	1	3	1	1	6		3	5		2	1	
Vol à l'étalage	Acc.	3	9	7	9	30	14	15	9	6	12	7	3
	Tent.					1	1						
	Total	3	9	7	9	31	15	15	9	6	12	7	3
Vol par ruse	Acc.	3		7	7	2	3	2				2	
	Tent.	2		1	3		1	1				1	
	Total	5		8	10	2	4	3				3	
Vol de métaux	Acc.	1	7	4	2	2	3	1	7	5	4	1	1
	Tent.						2						
	Total	1	7	4	2	2	5	1	7	5	4	1	1
Vol sur les chantiers	Acc.	13	7	5	5	3	2	3	4	5	3	3	2
	Tent.		1	1									
	Total	13	8	6	5	3	2	3	4	5	3	3	2
Home-invasion	Acc.		1										
	Tent.				1								
	Total		1		1								
Vol d'animaux	Acc.	4		2	3	2	3	3	1	1	1		1
	Tent.	1											
	Total	5		2	3	2	3	3	1	1	1		1



FC Vol autre

		2000	2015	2016	2017	2018	2019	2020	2021	2022	2023	2024	2025
Vol de cargaison	Acc.				1								
	Tent.						1						
	Total				1		1						

Criminalité ICT

		2000	2015	2016	2017	2018	2019	2020	2021	2022	2023	2024	2025
Fraude de cartes de paiements	Acc.		20	8	3	13	12	6	3	12	10	8	5
	Tent.		1	1		1	2			3			1
	Total		21	9	3	14	14	6	3	15	10	8	6
Phishing	Acc.		2		3	2	7	5	8	17	11	8	3
	Tent.				1		1	1			2		
	Total		2		4	2	8	6	8	17	13	8	3
Ransomware	Acc.				1	1							1
	Tent.												
	Total				1	1							1
Shouldersurfing	Acc.					1							
	Tent.												
	Total					1							
Skimming	Acc.			6	1						1		
	Tent.			1									
	Total			7	1						1		



FC Autre

		2000	2015	2016	2017	2018	2019	2020	2021	2022	2023	2024	2025
Violence contre les métiers d'intérêt général	Acc.	1	1	1	2	2	2	1	2		1	1	
	Total	1	1	1	2	2	2	1	2		1	1	
Viol collectif	Acc.											1	
	Total											1	
Graffiti	Acc.		3	4	7	1	5	7	1	2	3	3	1
	Total		3	4	7	1	5	7	1	2	3	3	1
Dégradation de voiture	Acc.	22	59	38	30	35	34	35	49	43	32	30	24
	Tent.						2						
	Total	22	59	38	30	35	36	35	49	43	32	30	24
Rixe au couteau	Acc.				1		2					1	
	Tent.				1	1							
	Total				2	1	2					1	



PH Violence intrafamiliale (VIF)

		2000	2015	2016	2017	2018	2019	2020	2021	2022	2023	2024	2025
VIF: physique, dans le couple	Acc.	5	21	29	26	19	36	41	33	40	43	54	22
	Tent.					1							
	Total	5	21	29	26	20	36	41	33	40	43	54	22
VIF: physique, envers des descendants	Acc.	2	8	4	4	3	7	4	13	10	8	6	5
	Tent.							1					
	Total	2	8	4	4	3	7	5	13	10	8	6	5
VIF: physique, envers d'autres membres	Acc.	14	7	7	3	9	9	13	9	8	9	8	6
	Tent.												
	Total	14	7	7	3	9	9	13	9	8	9	8	6
VIF: sexuelle, dans le couple	Acc.				1		1				1		
	Tent.												
	Total				1		1				1		
VIF: sexuelle, envers des descendants	Acc.	5	2	3	3			1	4	3			
	Tent.												
	Total	5	2	3	3			1	4	3			
VIF: psychique, dans le couple	Acc.	14	24	32	16	29	39	28	44	33	32	38	18
	Tent.												
	Total	14	24	32	16	29	39	28	44	33	32	38	18
VIF: psychique, envers des descendants	Acc.		2		1	2	3	1	2	3	5	3	2
	Tent.												
	Total		2		1	2	3	1	2	3	5	3	2
VIF: psychique, envers d'autres membres	Acc.		3	5	1	2	1	4	3	2	1	3	2
	Tent.												
	Total		3	5	1	2	1	4	3	2	1	3	2
VIF: économique, dans le couple	Acc.		2	2	2	3	5	2	5	2	4	7	2
	Tent.												
	Total		2	2	2	3	5	2	5	2	4	7	2
VIF: économique, envers des descendants	Acc.							1		1	1		
	Tent.												
	Total							1		1	1		
VIF: économique, envers d'autres membres	Acc.	12	6	8	3	8	6	3	1	8	1	5	1
	Tent.												
	Total	12	6	8	3	8	6	3	1	8	1	5	1



PH Hormones et dopage

		2000	2015	2016	2017	2018	2019	2020	2021	2022	2023	2024	2025
Dopage humain	Acc.		2		3	4							
	Total		2		3	4							

PH Drogues

		2000	2015	2016	2017	2018	2019	2020	2021	2022	2023	2024	2025
Vente de cocaïne	Acc.				5	1	3	1	5	4	2	4	1
	Total				5	1	3	1	5	4	2	4	1

		2000	2015	2016	2017	2018	2019	2020	2021	2022	2023	2024	2025
Vente de drogues synthétiques	Acc.								1	1			
	Total								1	1			

		2000	2015	2016	2017	2018	2019	2020	2021	2022	2023	2024	2025
Production de cannabis (culture)	Acc.			6	2	1	3	1	2	2		1	1
	Total			6	2	1	3	1	2	2		1	1

		2000	2015	2016	2017	2018	2019	2020	2021	2022	2023	2024	2025
Vente de cannabis en grande quantité	Acc.					1							
	Total					1							

		2000	2015	2016	2017	2018	2019	2020	2021	2022	2023	2024	2025
Vente-traffic d'héroïne	Acc.				2		1		1			1	
	Total				2		1		1			1	

PH Trafic d'armes

		2000	2015	2016	2017	2018	2019	2020	2021	2022	2023	2024	2025
Commerce et production d'arme à feu et mun.	Acc.		1			1			2			2	
	Total		1			1			2			2	

PH Traite des êtres humains

		2000	2015	2016	2017	2018	2019	2020	2021	2022	2023	2024	2025
TEH - exploitation économique	Acc.				2								
	Total				2								

		2000	2015	2016	2017	2018	2019	2020	2021	2022	2023	2024	2025
TEH - exploitation sexuelle	Acc.			2							1	1	2
	Total			2							1	1	2

PH Violence dans l'espace public

		2000	2015	2016	2017	2018	2019	2020	2021	2022	2023	2024	2025
Violence physique (transport public)	Acc.	2				2			2	1			



PH Violence dans l'espace public

		2000	2015	2016	2017	2018	2019	2020	2021	2022	2023	2024	2025
	Tent.			1									
	Total	2		1		2			2	1			
Violence physique (voie publique)	Acc.	18	29	34	29	35	39	29	25	31	33	32	20
	Tent.	2		1	2			1	1	2	3	1	
	Total	20	29	35	31	35	39	30	26	33	36	33	20
Violence physique (autre endroit public)	Acc.	1	1		1	2	3	2				1	3
	Total	1	1		1	2	3	2				1	3
Violence physique (endroit accessible au public)	Acc.	14	17	10	11	7	4		4	12	11	10	5
	Total	14	17	10	11	7	4		4	12	11	10	5
Violence sexuelle (transport public)	Acc.		1							1			
	Total		1							1			
Violence sexuelle (voie publique)	Acc.	1	1	1		3		1	1	3	1	1	2
	Total	1	1	1		3		1	1	3	1	1	2
Violence sexuelle (autre endroit public)	Acc.								1	1			
	Total								1	1			
Violence sexuelle (endroit accessible au public)	Acc.			1	1	1	3	2	1	3	1	1	1
	Total			1	1	1	3	2	1	3	1	1	1
Violence psychique (transport public)	Acc.	1			1	1			1			1	
	Total	1			1	1			1			1	
Violence psychique (voie publique)	Acc.	21	23	26	21	20	33	31	31	29	45	39	21
	Total	21	23	26	21	20	33	31	31	29	45	39	21
Violence psychique (autre endroit public)	Acc.	1	1	6		2	2	6		2	4	2	1
	Total	1	1	6		2	2	6		2	4	2	1
Violence psychique (endroit accessible au public)	Acc.	5	10	6	9	5	6	5	5	8	9	8	3
	Total	5	10	6	9	5	6	5	5	8	9	8	3



PH Violence dans l'espace public

		2000	2015	2016	2017	2018	2019	2020	2021	2022	2023	2024	2025
Vol à main armée (voie publique)	Acc.	3									1	1	
	Tent.	1			1								
	Total	4			1						1	1	
Vol à main armée (autre endroit public)	Acc.		1										
	Total		1										
Vol à main armée (endroit accessible au public)	Acc.	2		3				1				1	
	Tent.	1				1							
	Total	3		3		1		1				1	
Vol avec violence sans arme (transport public)	Tent.							1					
	Total							1					
Vol avec violence sans arme (voie publique)	Acc.	1	1	1	2	1	1	2	2	4	3	3	1
	Tent.								2	1			
	Total	1	1	1	2	1	1	2	4	5	3	3	1
Vol avec violence sans arme (endr. acces. au pub.)	Acc.	1	2			1		1	1		1		
	Tent.										1		
	Total	1	2			1		1	1		2		

PH Autre

		2000	2015	2016	2017	2018	2019	2020	2021	2022	2023	2024	2025
Faux policiers	Acc.				1						1		
	Total				1						1		
Terrorisme, extrémisme et radicalisme	Acc.		2							1			
	Total		2							1			
Cyberharcèlement	Acc.		29	20	16	20	28	30	40	26	24	12	11
	Total		29	20	16	20	28	30	40	26	24	12	11
Fraude à l'identité	Acc.	1	2	8	6	13	3	17	16	10	15	5	3
	Tent.		1		1		1	2				1	
	Total	1	3	8	7	13	4	19	16	10	15	6	3



STATISTIQUES POLICIERES DE CRIMINALITE

LIEU DE PERPETRATION: COMMUNE

Walcourt

***ANNEXE IV: FAITS ENREGISTRES
NON CRIMINELS***



Walcourt

Faits non criminels

Maladies / Décès / Disparition

	2000	2015	2016	2017	2018	2019	2020	2021	2022	2023	2024	2025
Suicide	5	13	9	10	7	8	12	8	9	8	10	4
Personne malade	3	4	2	5	5	6	3	2	6	6	5	7
Décès suspect	1			2				2	1		3	3
Décès naturel	1	4	2	3	1	3		6	4	3	4	1
Disparition (personne disparue)	13	2	8	5	11	9	7	6	3	6	6	1
Accident (sauf roulage)		2		2	1	5		1			2	2
Sécurité des travailleurs (accident du travail)											1	1
Autres	3	1										
Total	26	26	21	27	25	31	22	25	23	23	31	19

Appels

	2000	2015	2016	2017	2018	2019	2020	2021	2022	2023	2024	2025
Alarme			2						1			
Appels	3								1	2	5	1
Total	3		2						2	2	5	1

Problèmes sociaux

	2000	2015	2016	2017	2018	2019	2020	2021	2022	2023	2024	2025
Différends familiaux	36	10	14	21	14	28	28	19	24	39	38	11
Différend (pas de coups)	23	8	14	15	10	20	29	18	20	18	16	8
Affaire civile	13	6	2	4	9	1	3	3	3	2	7	2
Protection de la jeunesse	25	1	5	3	4	10	4	14	9	1	4	
Autres	26	3		2	1	3	7	4	3	2	3	1
Total	123	28	35	45	38	62	71	58	59	62	68	22



Catastrophes

	2000	2015	2016	2017	2018	2019	2020	2021	2022	2023	2024	2025
Autres							1					
Total							1					

Ordre public

	2000	2015	2016	2017	2018	2019	2020	2021	2022	2023	2024	2025
Troubles		2			7	1	2	1	2	5		2
Autres							1					
Total		2			7	1	3	1	2	5		2

Agissements suspects

	2000	2015	2016	2017	2018	2019	2020	2021	2022	2023	2024	2025
	21	5	7	4	6	7	12	9	9	12	5	5
Total	21	5	7	4	6	7	12	9	9	12	5	5

Objets trouvés

	2000	2015	2016	2017	2018	2019	2020	2021	2022	2023	2024	2025
		1						2	3			
Total		1						2	3			

Objets perdus

	2000	2015	2016	2017	2018	2019	2020	2021	2022	2023	2024	2025
	185	222	284	302	305	284	306	324	303	293	289	141
Total	185	222	284	302	305	284	306	324	303	293	289	141



Autres non-infractions

	2000	2015	2016	2017	2018	2019	2020	2021	2022	2023	2024	2025
Ordonnance de capture			1		3	1	1	1			1	
Non-respect des conditions		4	7	11	8	17	7	7	3	3	5	4
Procès-verbal d'information	25	11	14	4	8	4	4	11	6	10	4	4
Notification		7	26	14	7	10	12	11	22	9	16	11
Demande signalement surveillance électronique								1	4	11	14	1
Fonction de contrôle armes	1	1				1	9	17	28	27	10	10
Autres non infractions	9											
Total	35	23	48	29	26	33	33	48	63	60	50	30