

STATISTIQUES POLICIERES DE CRIMINALITE

LIEU DE PERPETRATION: COMMUNE

Vresse-sur-Semois

2000 - 1er Semestre 2025

Police fédérale - DGRIDRIIBIPOL

STATISTIQUES POLICIERES DE CRIMINALITE

LIEU DE PERPETRATION: COMMUNE

Vresse-sur-Semois

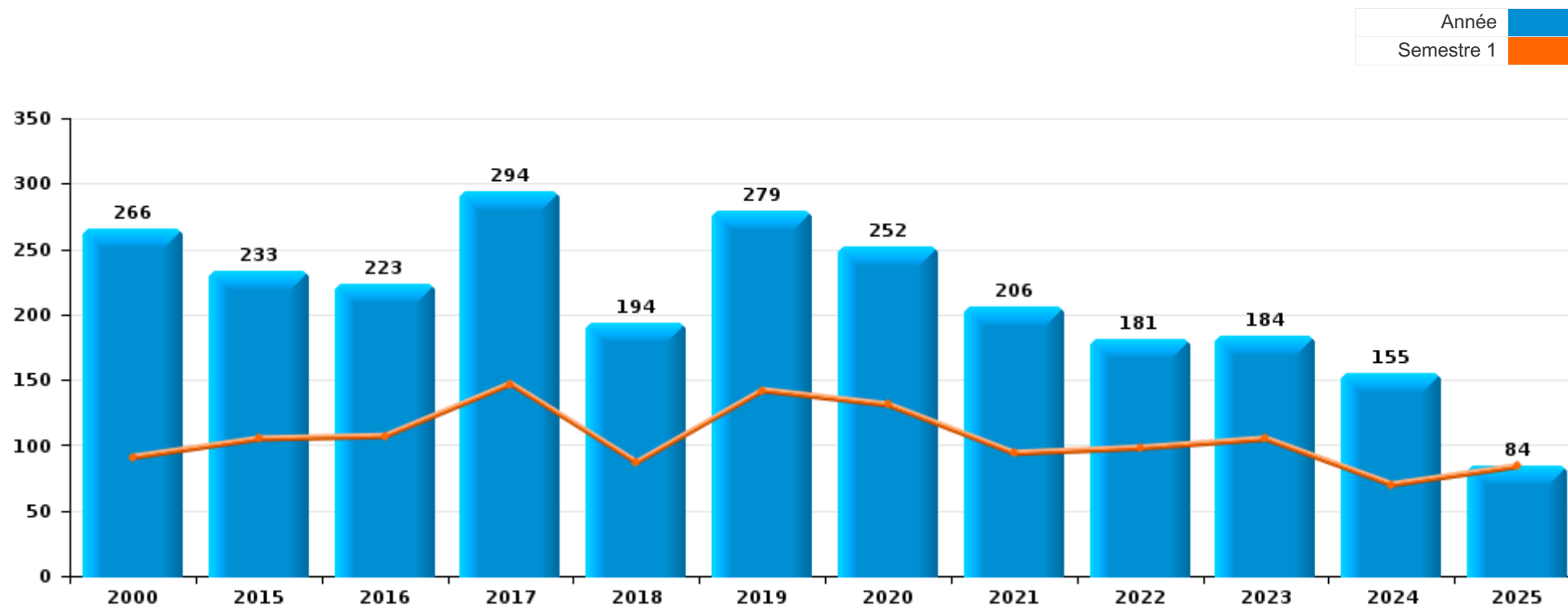
PARTIE I : INFRACTIONS JUDICIAIRES

CRIMINALITE ENREGISTREE COMMISE AU NIVEAU DE LA COMMUNE



Vresse-sur-Semois

	2000	2015	2016	2017	2018	2019	2020	2021	2022	2023	2024	2025
Nombre total des délits	266	233	223	294	194	279	252	206	181	184	155	84



FPF/DGR/DRI/BIPOL - Statistiques policières de criminalité (date de clôture: 31/10/2025)
Les données pour les années 2001 jusqu'à 2014 ne sont plus publiées mais restent disponibles sur demande auprès du service BIPOL.
Les données pour 2025 ne concernent que le 1er semestre.



Vresse-sur-Semois

	2000	2015	2016	2017	2018	2019	2020	2021	2022	2023	2024	2025
Vol et extorsion	112	72	86	88	42	71	55	38	50	33	38	20
Dégradation de la propriété	35	40	33	32	23	34	49	30	27	21	17	10
Infr. contre l'intégrité physique	20	33	32	40	23	35	23	27	27	29	23	11
Infr. contre la sécurité publique	17	18	13	17	20	25	13	15	9	15	7	6
Fraude	8	16	12	11	9	21	18	12	17	21	15	10
Infr. contre autres valeurs morales et sentiments	8	15	13	16	12	13	14	14	10	12	9	6
Armes et explosifs	6	6	5	13	23	21	6	5	6	6	9	2
Drogues	3	5	2	18	9	10	7	21	5	5	5	5
Environnement	9	3	3	33	3	5	1	1	3	3	3	1
Infr. contre les moeurs	5	3	9	7	8	8	3	6	4	3	8	
Santé publique							41	22		1		
Infr. contre l'autorité publique	5	2	1	1	2	16	2	2	4	8	9	2
Protection de la jeunesse		3	3	6	3	5	4	1	1	10	2	1
Criminalité informatique		1	2	1		1	4	4	5	7	5	5
Infr. contre la foi publique	4		1	3	8	1	3		3		4	3
Ivresse et alcool	1	4	1	1	2	8	5	3	1	1		1
Contravention Code pénal	23				1							
Infr. contre la famille	3	5	3	2	2	1		1				
Législation sur les étrangers				1	1	1	1		9	4		
Autres lois spéciales	6	1		1	2		1	1				
Infr. relative au statut juridique de l'enfant		4				2		1				
Registre de population		1	3	1		1				1		
Protection de la personne				1				2		2		1
Code pénal social										2	1	
Infr. contre la liberté individuelle		1			1		1					
Carte d'identité	1						1					
Exercice illégal de l'autorité publique				1								
Traite des êtres humains			1									
Sous-total	266	233	223	294	194	279	252	206	181	184	155	84
Contravention règlement policier local		3	7	17	9	20	18	22	21	18	21	7
Sous-total		3	7	17	9	20	18	22	21	18	21	7
Total	266	236	230	311	203	299	270	228	202	202	176	91

FPF/DGR/DRI/BIPOL - Statistiques policières de criminalité (date de clôture: 31/10/2025)

Les données pour les années 2001 jusqu'à 2014 ne sont plus publiées mais restent disponibles sur demande auprès du service BIPOL.

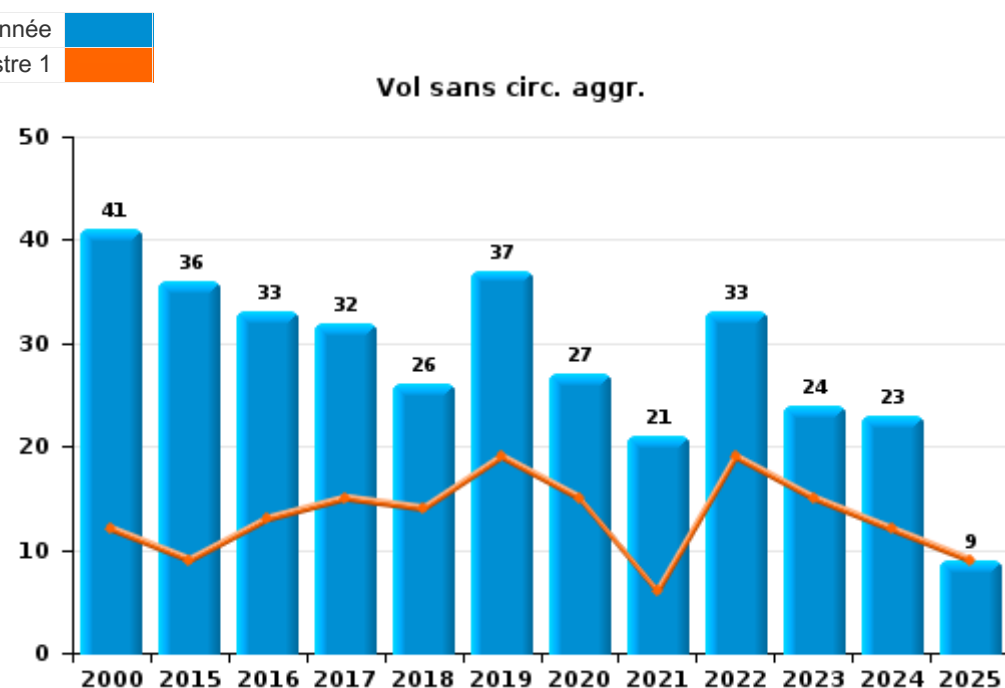
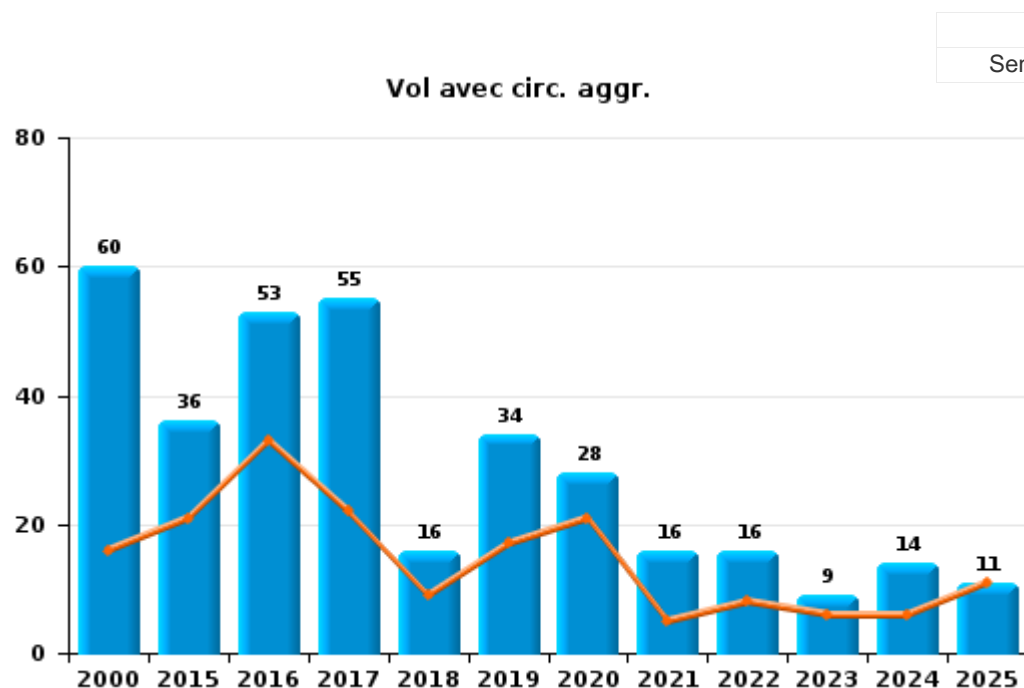
Les données pour 2025 ne concernent que le 1er semestre.



I.1. Catégorie des infractions : Vol et extorsion (top 5 des infractions au niveau national 2024)

Vresse-sur-Semois

	2000	2015	2016	2017	2018	2019	2020	2021	2022	2023	2024	2025
Vol avec circ. agr.	60	36	53	55	16	34	28	16	16	9	14	11
Vol sans circ. agr.	41	36	33	32	26	37	27	21	33	24	23	9
Vol non spécifié	11			1								
Extorsion								1	1		1	
Total	112	72	86	88	42	71	55	38	50	33	38	20





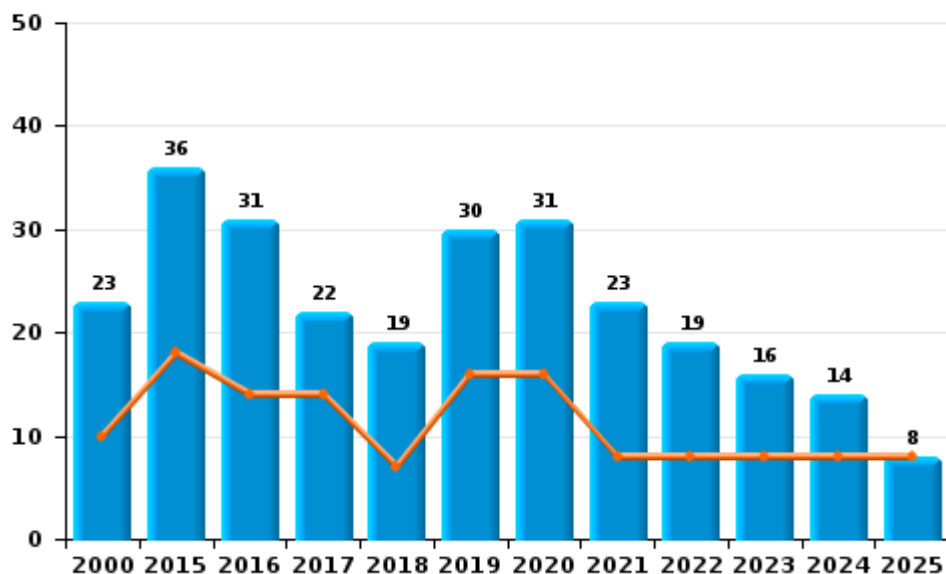
I.2. Catégorie des infractions : Dégradation de la propriété (top 5 des infractions au niveau national 2024)

Vresse-sur-Semois

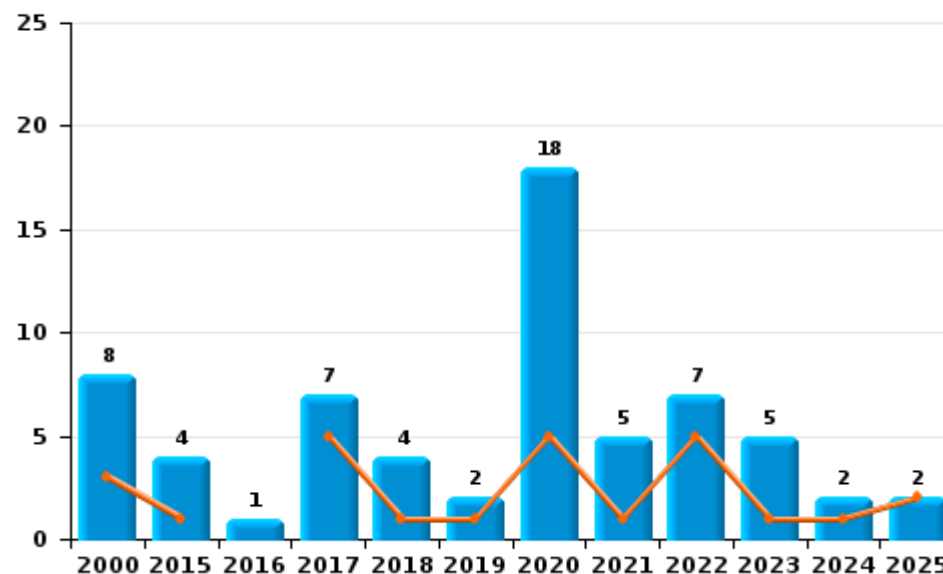
	2000	2015	2016	2017	2018	2019	2020	2021	2022	2023	2024	2025
Vandalisme	23	36	31	22	19	30	31	23	19	16	14	8
Incendie volontaire	4		1	5	1	2	16	4	2	3	2	1
Incendie involontaire	4	4		2	3		2	1	5	2		1
Destruction, dénaturation, dégradation	4		1	3		2		2	1		1	
Total	35	40	33	32	23	34	49	30	27	21	17	10

Année ■
Semestre 1 ■

Vandalisme



Incendie

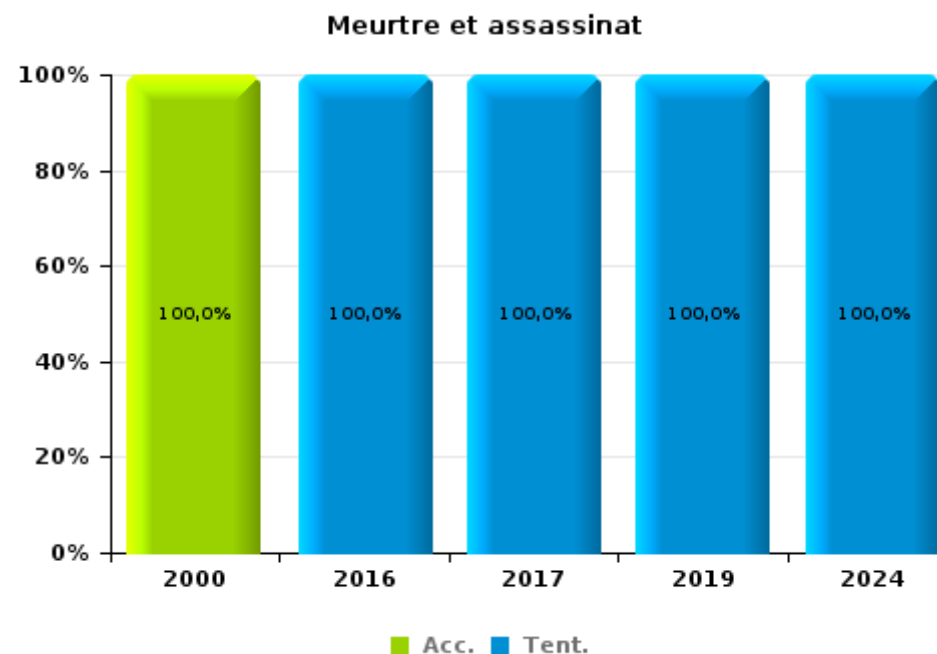
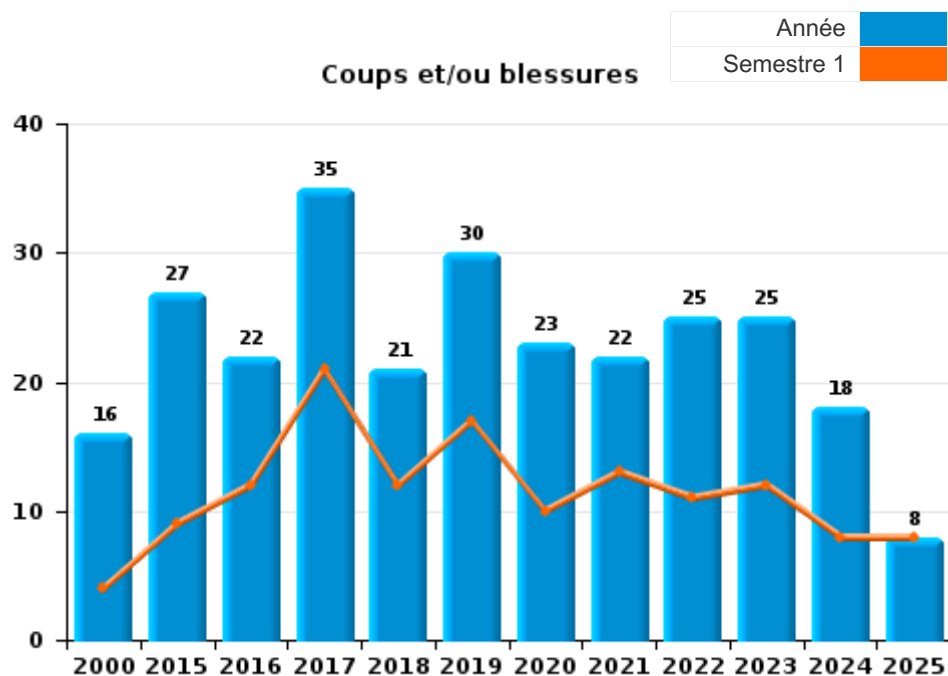




I.3. Catégorie des infractions : Infr. contre l'intégrité physique (top 5 des infractions au niveau national 2024)

Vresse-sur-Semois

	2000	2015	2016	2017	2018	2019	2020	2021	2022	2023	2024	2025
Coups et/ou blessures	16	27	22	35	21	30	23	22	25	25	18	8
Autres	3	6	9	4	2	3		5	2	4	3	3
Meurtre et assassinat	1		1	1		2					2	
Total	20	33	32	40	23	35	23	27	27	29	23	11





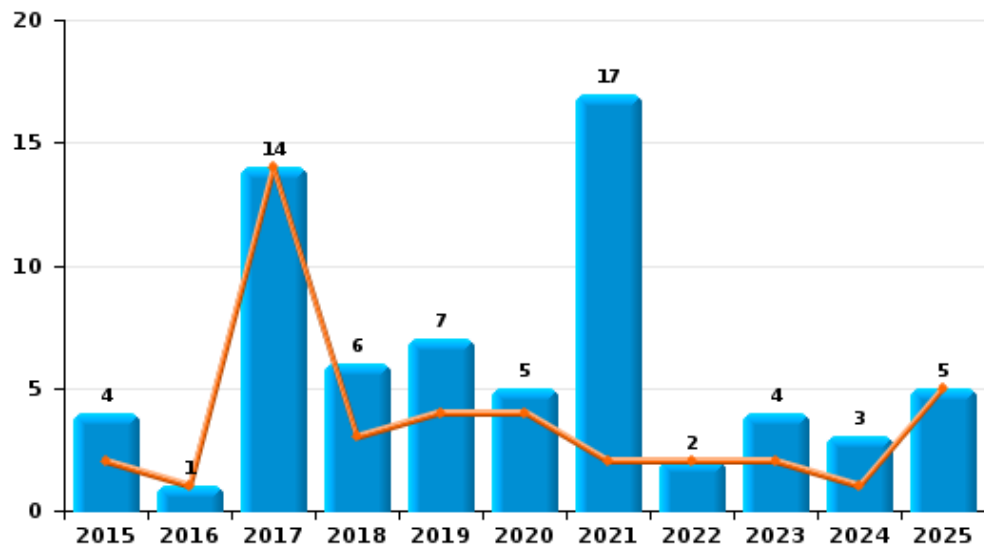
I.4. Catégorie des infractions : Drogues (top 5 des infractions au niveau national 2024)

Vresse-sur-Semois

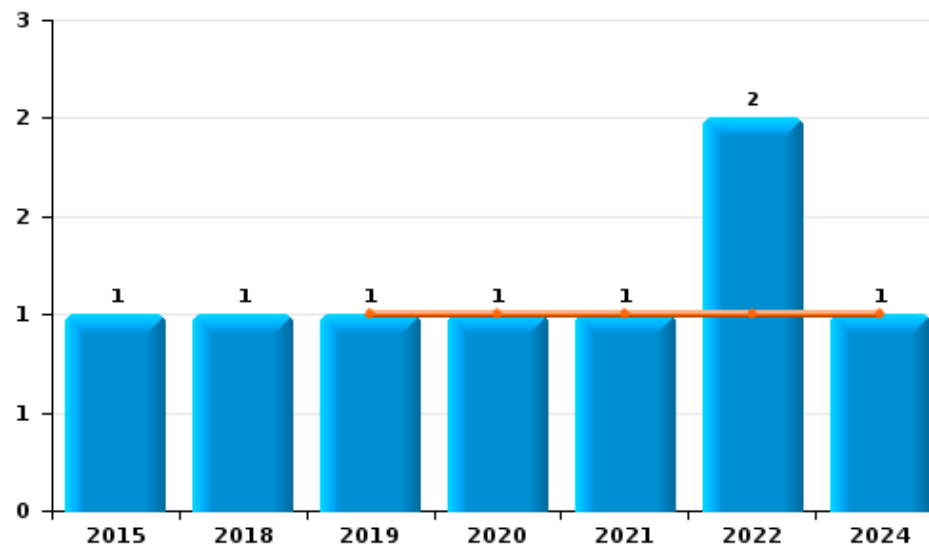
	2000	2015	2016	2017	2018	2019	2020	2021	2022	2023	2024	2025
Détention		4	1	14	6	7	5	17	2	4	3	5
Usage	2			2	1	1		2	1			
Commerce		1			1	1	1	1	2		1	
Fabrication					1	1	1	1		1	1	
Importation et exportation	1		1	2								
Total	3	5	2	18	9	10	7	21	5	5	5	5



Détention



Commerce





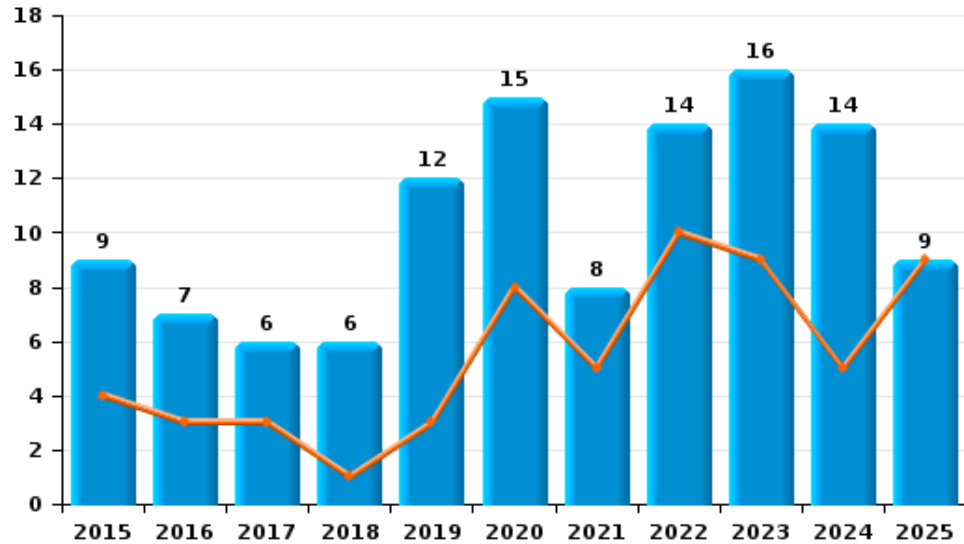
I.5. Catégorie des infractions : Fraude (top 5 des infractions au niveau national 2024)

Vresse-sur-Semois

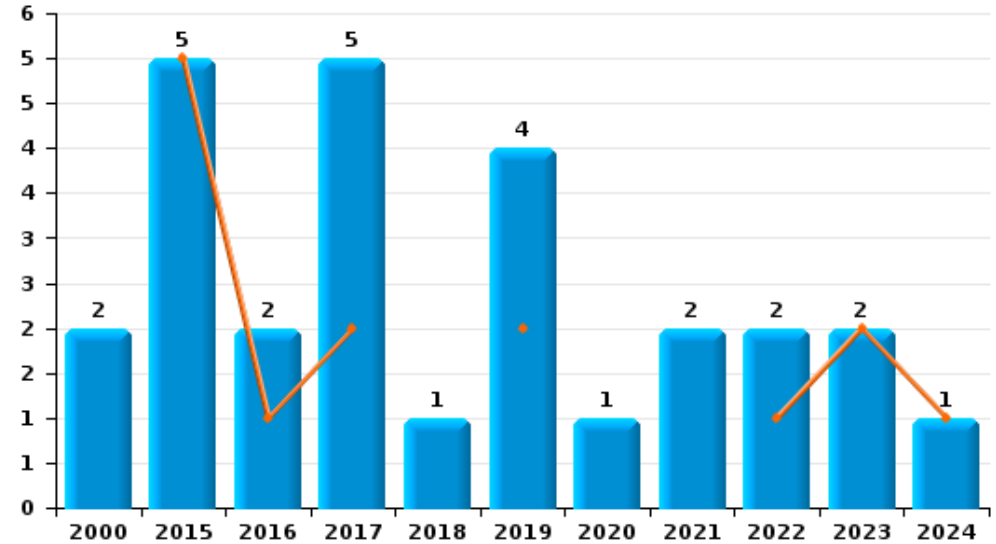
	2000	2015	2016	2017	2018	2019	2020	2021	2022	2023	2024	2025
Escoquerie		9	7	6	6	12	15	8	14	16	14	9
Abus de confiance et infr. apparentées	2	5	2	5	1	4	1	2	2	2	1	
Recel	1	1			1	1	2	1		2		1
Détournement et destruction frauduleuse	5		1		1	1			1			
Grivèlerie		1	2			2				1		
Fraudes: Autres						1		1				
Total	8	16	12	11	9	21	18	12	17	21	15	10



Escoquerie



Abus de confiance et infr. apparentées



FPF/DGR/DRI/BIPOL - Statistiques policières de criminalité (date de clôture: 31/10/2025)
 Les données pour les années 2001 jusqu'à 2014 ne sont plus publiées mais restent disponibles sur demande auprès du service BIPOL.
 Les données pour 2025 ne concernent que le 1er semestre.

STATISTIQUES POLICIERES DE CRIMINALITE

LIEU DE PERPETRATION: COMMUNE

Vresse-sur-Semois

PARTIE II : FIGURES CRIMINELLES / PHENOMENES



Vresse-sur-Semois

FC Vol moyen de transport

	2000	2015	2016	2017	2018	2019	2020	2021	2022	2023	2024	2025
Vol de voiture	3	1		5	3		1	1	2		1	
Vol de moto	1		1	1		4			1			
Vol dans les garages				1								
Vol de vélomoteur	1	2	1		1			1				1
Vol de vélo	3	4	2	2	1	2	1	2	4		1	

FC Cambriolage

	2000	2015	2016	2017	2018	2019	2020	2021	2022	2023	2024	2025
Cambriolage dans habitation	16	17	17	20	3	8	8	8	7	5	5	6
Cambriolage ds entreprise ou commerce	3	3	3	5	1	6	3				2	1
Cambriolage ds service public ou bâtiment administ		2	3	6	1	5	2	2			1	
Cambriolage dans bâtiment (total)	18	22	23	31	5	19	13	10	7	5	8	7

FC Vol autre

	2000	2015	2016	2017	2018	2019	2020	2021	2022	2023	2024	2025
Vol à main armée			1									
Vol avec violence sans arme				1		4	2	1	1			3
Vol dans ou sur un véhicule	11	3	5	5	5	2	3	3	4	4	3	
Vol d'armes et explosifs	5	2	3	5	2	2		1	5	1		
Vol à l'arraché						1	1					
Vol à la tire	1		1		2	1		1				
Vol à l'étalage	1	3	1	2	2	4	3	2	3	5	4	2
Vol par ruse		1		1			1				1	1
Vol de métaux		3	1									1
Vol sur les chantiers		1			1							
Vol d'animaux		1				1			1		1	



Criminalité ICT

	2000	2015	2016	2017	2018	2019	2020	2021	2022	2023	2024	2025
Fraude de cartes de paiements								1	2	1		
Phishing									1	1	1	

FC Autre

	2000	2015	2016	2017	2018	2019	2020	2021	2022	2023	2024	2025
Violence contre les métiers d'intérêt général	1					1						1
Graffiti		1	2	1			2	1	1	2		1
Dégradation de voiture	5	7	5	11	8	9	11	6	9	4	8	4
Rixe au couteau		2	1	1		1		1	1	1		

PH Violence intrafamiliale (VIF)

	2000	2015	2016	2017	2018	2019	2020	2021	2022	2023	2024	2025
VIF: physique, dans le couple	1	5	6	14	5	8	11	7	11	9	6	
VIF: physique, envers des descendants		2		2	2	4			2	1		1
VIF: physique, envers d'autres membres	3	1	1	3	3	4	2	2	3	1	2	
VIF: sexuelle, dans le couple									1	1		
VIF: sexuelle, envers d'autres membres								1				
VIF: psychique, dans le couple	3	10	4	8	4	7	3	3	1	1	2	
VIF: psychique, envers des descendants				1		1	2		1	1	1	
VIF: psychique, envers d'autres membres					1		1	2	2	2		
VIF: économique, dans le couple		1		2	2	2	1	2	2		2	
VIF: économique, envers des descendants				1								
VIF: économique, envers d'autres membres				2	2							



PH Drogues

	2000	2015	2016	2017	2018	2019	2020	2021	2022	2023	2024	2025
Vente de cocaïne					1	1						
Vente de drogues synthétiques					1							
Production de cannabis (culture)					1	1	1	1		1	1	
Vente-traffic d héroïne						1						

PH Trafic d'armes

	2000	2015	2016	2017	2018	2019	2020	2021	2022	2023	2024	2025
Commerce et production d'arme à feu et mun.					2	1			2			

PH Traite des êtres humains

	2000	2015	2016	2017	2018	2019	2020	2021	2022	2023	2024	2025
TEH - exploitation économique			1									
TEH - exploitation sexuelle										1		

PH Violence dans l'espace public

	2000	2015	2016	2017	2018	2019	2020	2021	2022	2023	2024	2025
Violence physique (transport public)								1				
Violence physique (voie publique)	5	3	4	6	3	10	7	7	6	5	8	5
Violence physique (autre endroit public)	1									1		
Violence physique (endroit accessible au public)	3	1	1	3	1	3	2	2	4	6	2	
Violence sexuelle (voie publique)	2			1						1		
Violence sexuelle (autre endroit public)	1							1				
Violence sexuelle (endroit accessible au public)	1	1		1	3					1		
Violence psychique (transport public)								1				
Violence psychique (voie publique)	12	6	7	5	4	9	10	3	6	10	3	2
Violence psychique (autre endroit public)	2								1		1	
Violence psychique (endroit accessible au public)	3		2	2	2	1	2	4	1	5	1	2
Vol avec violence sans arme (voie publique)						3						1
Vol avec violence sans arme (endr. acces. au pub.)						1		1				1



PH Autre

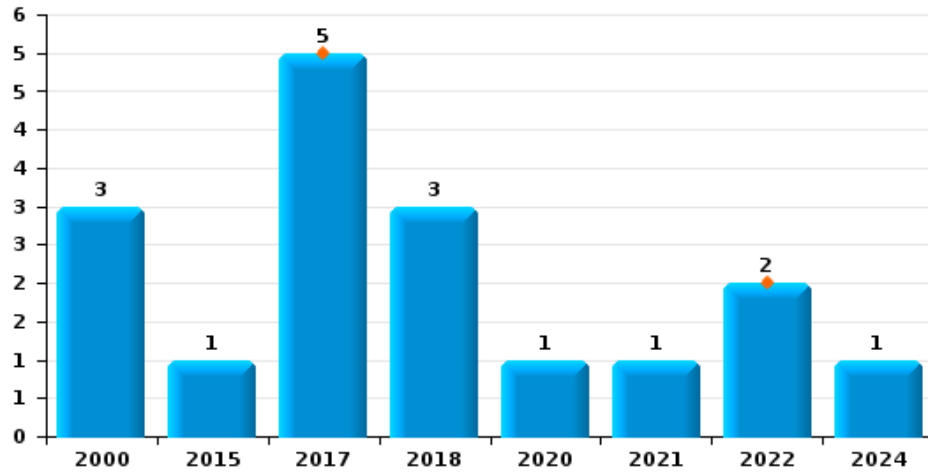
	2000	2015	2016	2017	2018	2019	2020	2021	2022	2023	2024	2025
Faux policiers							1					
Cyberharcèlement		2		3	4	2		1		1	1	
Fraude à l'identité				2	3	2	3	1	3		2	3



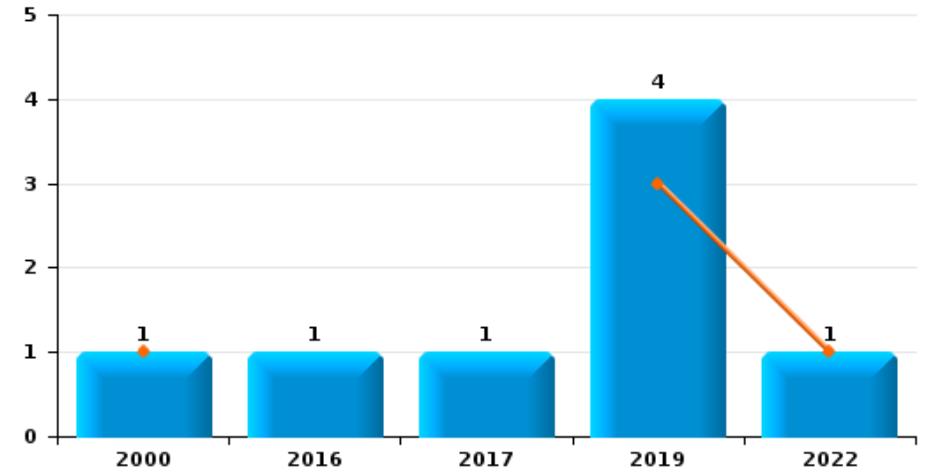
Vresse-sur-Semois

Année	■
Semestre 1	■

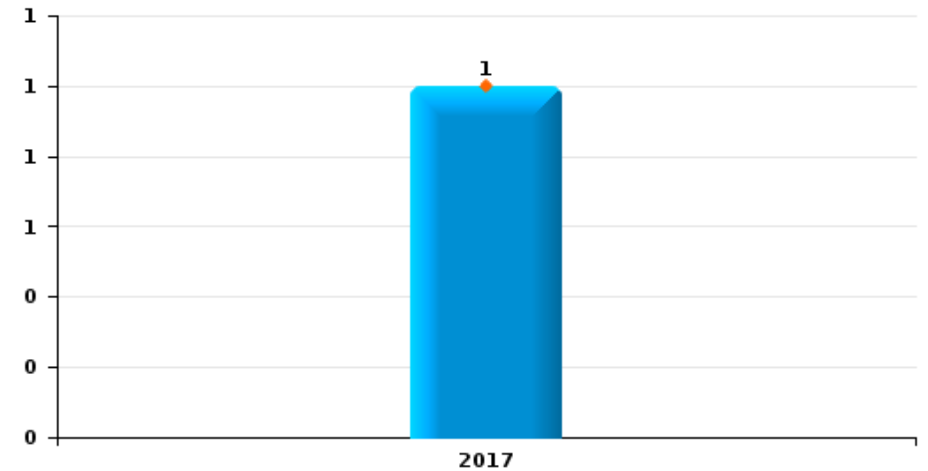
Vol de voiture



Vol de moto



Vol dans les garages

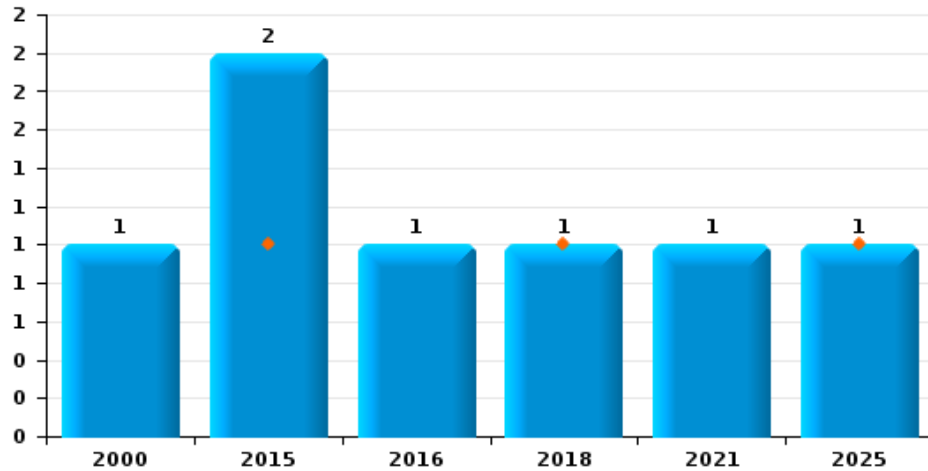




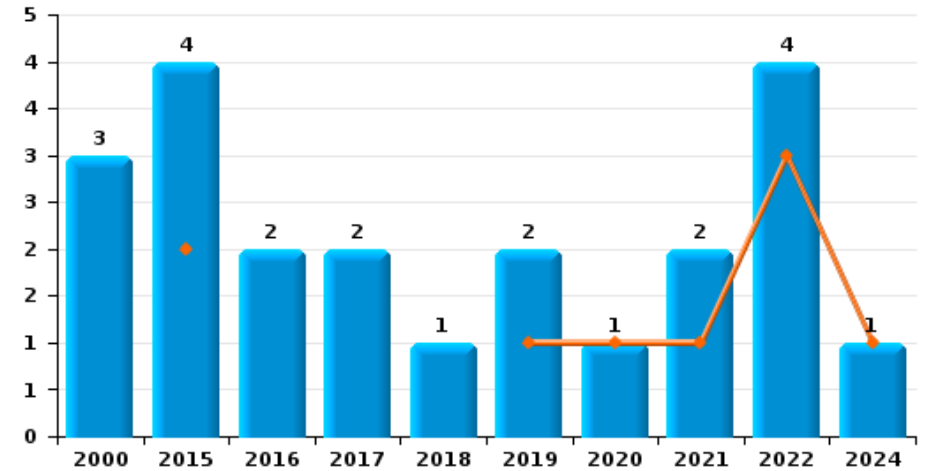
Vresse-sur-Semois

Année	■
Semestre 1	■

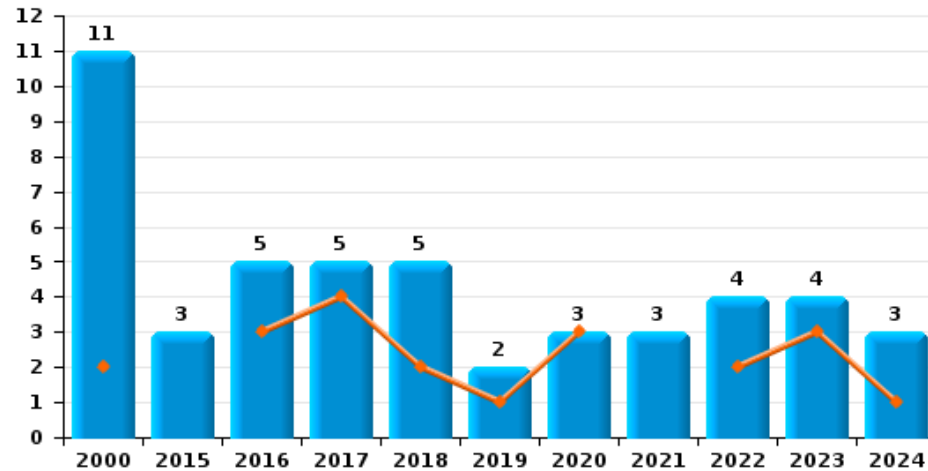
Vol de vélomoteur



Vol de vélo



Vol dans ou sur un véhicule

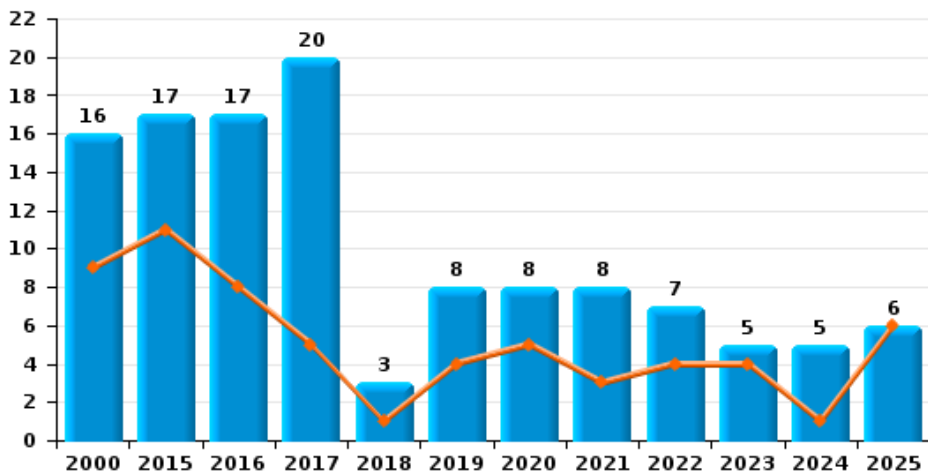




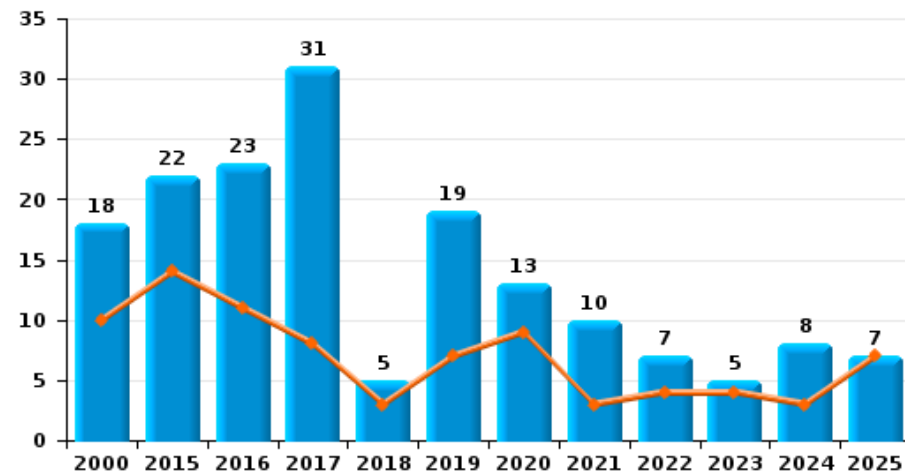
Vresse-sur-Semois



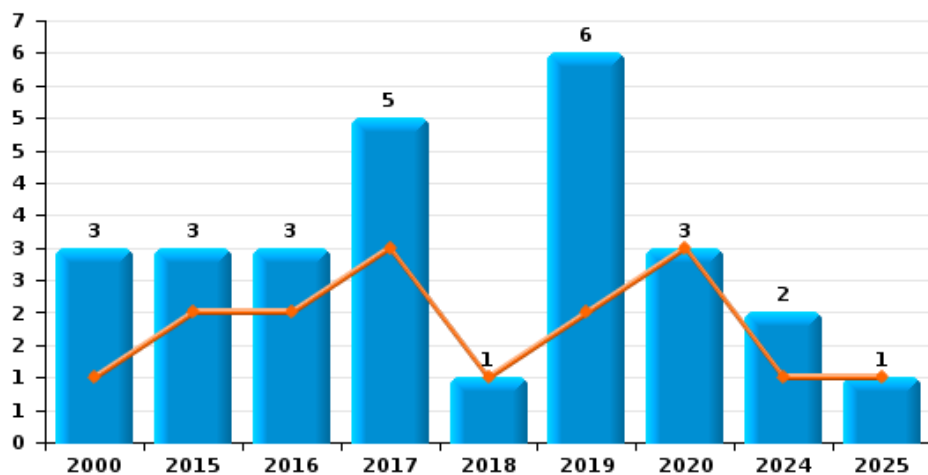
Cambriolage dans habitation



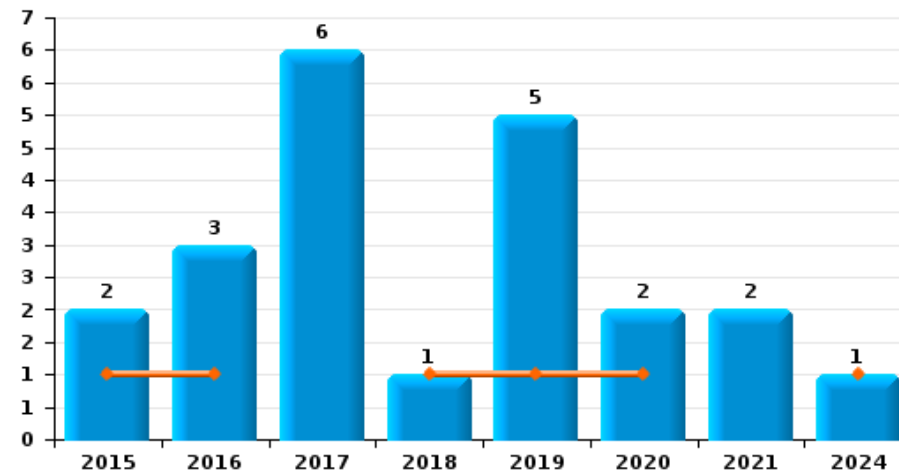
Cambriolage dans bâtiment (total)



Cambriolage ds entreprise ou commerce



Cambriolage ds service public ou bâtiment administratif

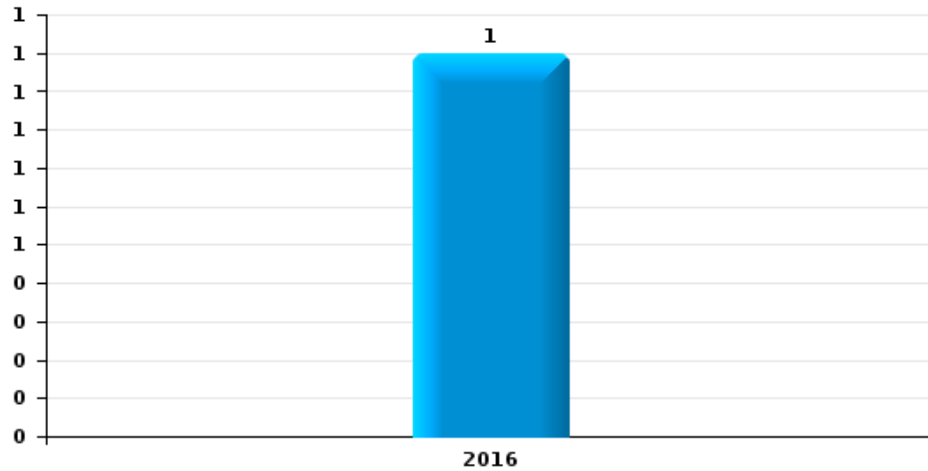




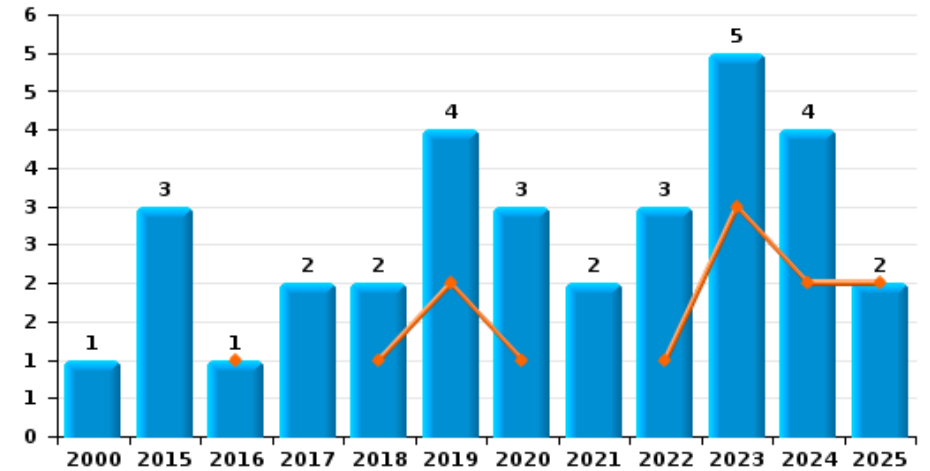
Vresse-sur-Semois

Année	■
Semestre 1	■

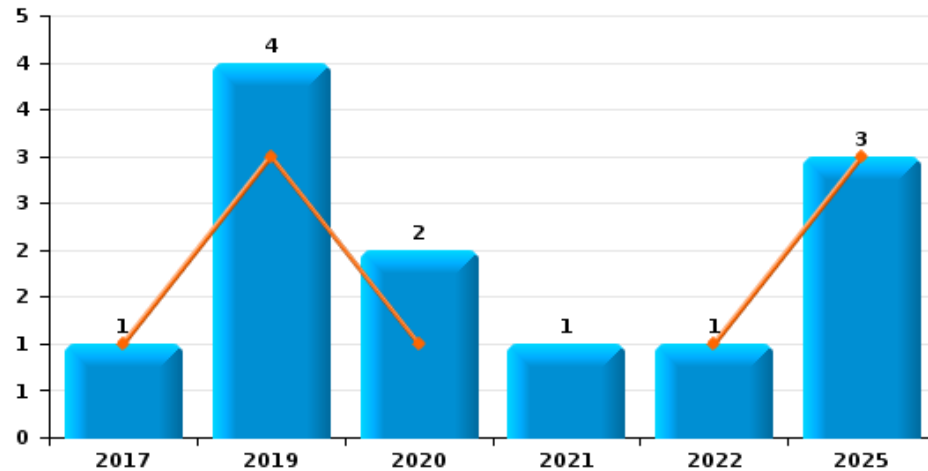
Vol à main armée



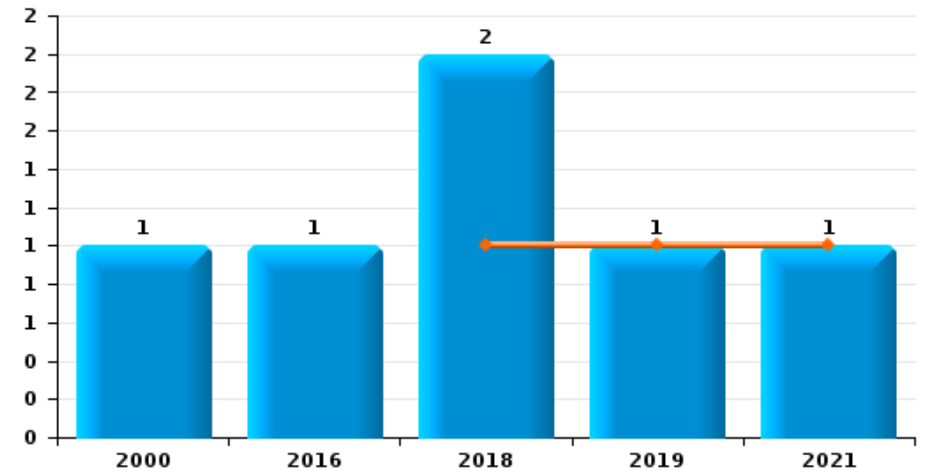
Vol à l'étalage



Vol avec violence sans arme



Vol à la tire

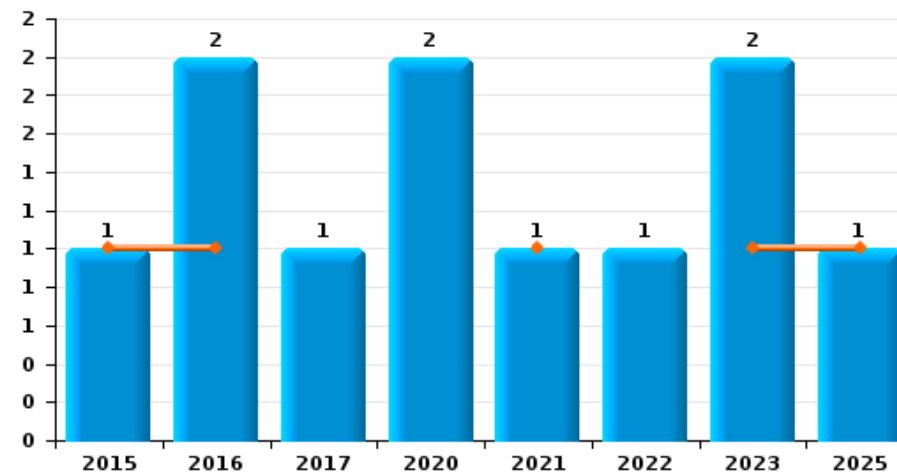




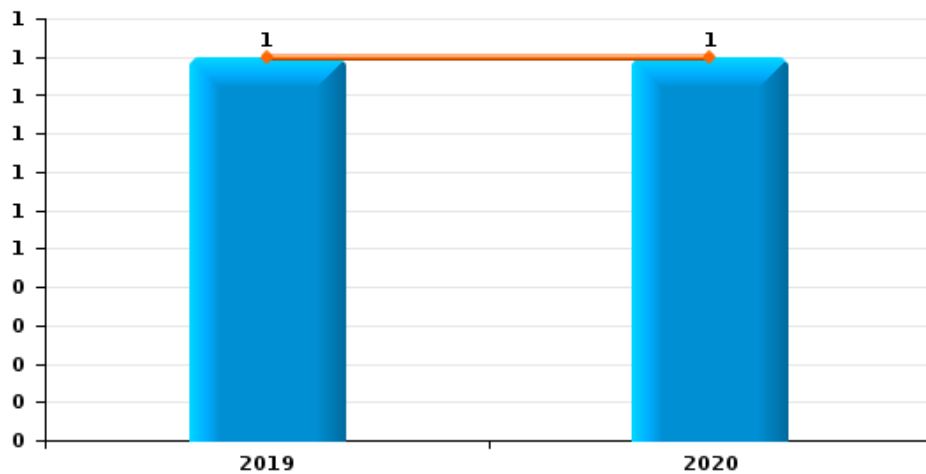
Vresse-sur-Semois

Année	■
Semestre 1	■

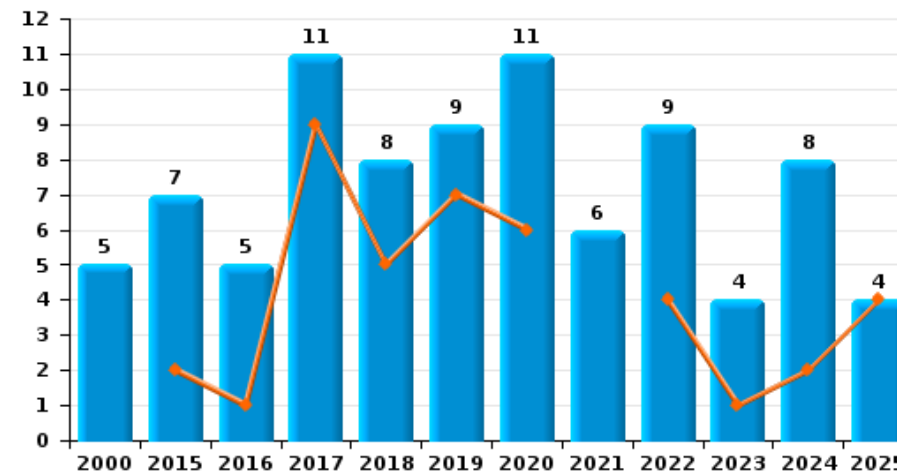
Graffiti



Vol à l'arraché



Dégradation de voiture





Vresse-sur-Semois

FC Vol moyen de transport

		2000	2015	2016	2017	2018	2019	2020	2021	2022	2023	2024	2025
Vol de voiture	Trim 1									1			
	Trim 2				5					1			
	Trim 3	1	1			3		1	1			1	
	Trim 4	2											
Total		3	1		5	3		1	1	2		1	
Vol de moto	Trim 1	1					1						
	Trim 2						2			1			
	Trim 3				1								
	Trim 4			1			1						
Total		1		1	1		4			1			
Vol dans les garages	Trim 2				1								
Total					1								
Vol de vélomoteur	Trim 1		1										
	Trim 2					1							1
	Trim 3	1							1				
	Trim 4			1									
Total		1	2	1		1			1				1
Vol de vélo	Trim 1		1										
	Trim 2		1				1	1	1	3		1	
	Trim 3	3	1	2	2	1			1	1			
	Trim 4		1				1						
Total		3	4	2	2	1	2	1	2	4		1	



FC Cambriolage

		2000	2015	2016	2017	2018	2019	2020	2021	2022	2023	2024	2025
Cambriolage dans habitation	Trim 1	8	8	2	3		2	4	1	3	2	1	2
	Trim 2	1	3	6	2	1	2	1	2	1	2		4
	Trim 3	4	3	7	13		2	2	2	3		1	
	Trim 4	3	3	2	2	2	2	1	3		1	3	
Total		16	17	17	20	3	8	8	8	7	5	5	6
Cambriolage ds entreprise ou commerce	Trim 1	1	2	2	3			2				1	
	Trim 2					1	2	1					1
	Trim 3	2	1	1			3					1	
	Trim 4				2		1						
Total		3	3	3	5	1	6	3				2	1
Cambriolage ds service public ou bâtiment administ	Trim 1		1			1	1	1				1	
	Trim 2			1									
	Trim 3		1	2	2		1		1				
	Trim 4				4		3	1	1				
Total			2	3	6	1	5	2	2			1	
Cambriolage dans bâtiment (total)	Trim 1	9	11	4	6	1	3	7	1	3	2	3	2
	Trim 2	1	3	7	2	2	4	2	2	1	2		5
	Trim 3	5	5	10	15		6	2	3	3		2	
	Trim 4	3	3	2	8	2	6	2	4		1	3	
Total		18	22	23	31	5	19	13	10	7	5	8	7



FC Vol autre

		2000	2015	2016	2017	2018	2019	2020	2021	2022	2023	2024	2025
Vol à main armée	Trim 4			1									
	Total			1									
Vol avec violence sans arme	Trim 1						3						1
	Trim 2			1				1		1			2
	Trim 3						1		1				
	Trim 4							1					
	Total			1		4	2	1	1				3
Vol dans ou sur un véhicule	Trim 1		2	2	1	1	3				1		
	Trim 2	2	1	2	1					2	2	1	
	Trim 3	2	2	1	2	1				2		1	
	Trim 4	7	1	1	1	1			3		1	1	
	Total	11	3	5	5	5	2	3	3	4	4	3	
Vol d'armes et explosifs	Trim 1			1		1							
	Trim 2		2		1		1		1	2	1		
	Trim 3	3		1	3	1				3			
	Trim 4	2		1	1		1						
	Total	5	2	3	5	2	2		1	5	1		
Vol à l'arraché	Trim 1						1						
	Trim 2							1					
	Total						1	1					
Vol à la tire	Trim 2				1	1			1				
	Trim 3	1		1									
	Total	1		1	2	1			1				
Vol à l'étalage	Trim 1				1	2				1	1	1	
	Trim 2		1					1			2	1	2
	Trim 3	1			2			2		2	1		
	Trim 4					1	2		2		1	2	
	Total	1	3	1	2	2	4	3	2	3	5	4	2



FC Vol autre

		2000	2015	2016	2017	2018	2019	2020	2021	2022	2023	2024	2025
Vol par ruse	Trim 1												1
	Trim 2												
	Trim 4		1		1			1				1	
	Total		1		1			1				1	1
Vol de métaux	Trim 2		1										1
	Trim 3		1	1									
	Trim 4		1										
	Total		3	1									1
Vol sur les chantiers	Trim 1				1								
	Trim 4		1										
	Total		1		1								
Vol d'animaux	Trim 1									1			
	Trim 2		1										
	Trim 3					1							
	Trim 4											1	
Total		1					1			1		1	



Criminalité ICT

		2000	2015	2016	2017	2018	2019	2020	2021	2022	2023	2024	2025
Fraude de cartes de paiements	Trim 2										1		
	Trim 3								1	2			
	Total								1	2	1		
Phishing	Trim 1											1	
	Trim 3									1			
	Trim 4										1		
	Total									1	1	1	



FC Autre

		2000	2015	2016	2017	2018	2019	2020	2021	2022	2023	2024	2025
Violence contre les métiers d'intérêt général	Trim 1						1						1
	Trim 3	1											
	Total	1					1						1
Graffiti	Trim 1								1				
	Trim 2		1	1							1		1
	Trim 3				1		2		1	1			
	Trim 4			1									
Total		1	2	1			2	1	1	2		1	
Dégradation de voiture	Trim 1				3	2	4	3		3		1	1
	Trim 2		2	1	6	3	3	3		1	1	1	3
	Trim 3	3	3	3	2	2	1	3	2	1	2	1	
	Trim 4	2	2	1		1	1	2	4	4	1	5	
Total	5	7	5	11	8	9	11	6	9	4	8	4	
Rixe au couteau	Trim 2		1						1		1		
	Trim 3						1			1			
	Trim 4		1	1	1								
Total		2	1	1		1		1	1	1			



PH Violence intrafamiliale (VIF)

		2000	2015	2016	2017	2018	2019	2020	2021	2022	2023	2024	2025
VIF: physique, dans le couple	Trim 1		2	2	3	1	2	4	1	3		2	
	Trim 2		1	1	5	2	2	2	3	1	2		
	Trim 3			1	2	1	1	3	2	5	6	2	
	Trim 4	1	2	2	4	1	3	2	1	2	1	2	
Total		1	5	6	14	5	8	11	7	11	9	6	
VIF: physique, envers des descendants	Trim 1		1		1					2	1		
	Trim 2					2	4						1
	Trim 3		1		1								
Total			2		2	2	4			2	1		1
VIF: physique, envers d'autres membres	Trim 1			1		1			1	2	1	1	
	Trim 2	1	1		3	1	1	1		1			
	Trim 3							1	1				
	Trim 4	2				1	3					1	
Total		3	1	1	3	3	4	2	2	3	1	2	
VIF: sexuelle, dans le couple	Trim 2									1	1		
Total										1	1		
VIF: sexuelle, envers d'autres membres	Trim 4							1					
Total								1					
VIF: psychique, dans le couple	Trim 1		4	1	2	1	3	1				2	
	Trim 2	2	4	1	2	1	1			1	1		
	Trim 3		1	1	2		1	1	3				
	Trim 4	1	1	1	2	2	2	1					
Total		3	10	4	8	4	7	3	3	1	1	2	
VIF: psychique, envers des descendants	Trim 1									1		1	
	Trim 2						1						
	Trim 3				1			1			1		
	Trim 4							1					
Total					1		1	2		1	1	1	



PH Violence intrafamiliale (VIF)

		2000	2015	2016	2017	2018	2019	2020	2021	2022	2023	2024	2025
VIF: psychique, envers d'autres membres	Trim 1					1				1			
	Trim 2								1	1	2		
	Trim 3							1	1				
	Total					1		1	2	2	2		
VIF: économique, dans le couple	Trim 1		1			1	1					1	
	Trim 2				1	1		1	1	1		1	
	Trim 3				1				1				
	Trim 4						1			1			
	Total		1		2	2	2	1	2	2		2	
VIF: économique, envers des descendants	Trim 3				1								
Total				1									
VIF: économique, envers d'autres membres	Trim 1					1							
	Trim 2				2								
	Trim 4					1							
	Total				2	2							



PH Drogues

		2000	2015	2016	2017	2018	2019	2020	2021	2022	2023	2024	2025
Vente de cocaïne	Trim 1						1						
	Trim 3				1								
	Total				1	1							
Vente de drogues synthétiques	Trim 3				1								
	Total				1								
Production de cannabis (culture)	Trim 1								1				
	Trim 2										1		
	Trim 3				1	1						1	
	Trim 4							1					
Total				1	1	1	1	1	1	1	1	1	
Vente-traffic d héroïne	Trim 1						1						
	Total						1						



PH Trafic d'armes

		2000	2015	2016	2017	2018	2019	2020	2021	2022	2023	2024	2025
Commerce et production d'arme à feu et mun.	Trim 2									1			
	Trim 3						1						
	Trim 4				2					1			
	Total				2	1				2			



PH Traite des êtres humains

		2000	2015	2016	2017	2018	2019	2020	2021	2022	2023	2024	2025
TEH - exploitation économique	Trim 2			1									
	Total			1									
TEH - exploitation sexuelle	Trim 2										1		
	Total										1		



PH Violence dans l'espace public

		2000	2015	2016	2017	2018	2019	2020	2021	2022	2023	2024	2025
Violence physique (transport public)	Trim 2								1				
	Total								1				
Violence physique (voie publique)	Trim 1						4	1	2	2	2	3	4
	Trim 2	1		2	5	2	3	1	4	1	2	3	1
	Trim 3	3	3	1	1	1	3	5		2		1	
	Trim 4	1		1					1	1	1	1	
Total	5	3	4	6	3	10	7	7	6	5	8	5	
Violence physique (autre endroit public)	Trim 3	1									1		
	Total	1									1		
Violence physique (endroit accessible au public)	Trim 1			1			1	2		1	2		
	Trim 2				1	1			2	1	1	1	
	Trim 3	2						2		2	3	1	
	Trim 4	1	1		2								
Total	3	1	1	3	1	3	2	2	4	6	2		
Violence sexuelle (voie publique)	Trim 3	2									1		
	Trim 4				1								
	Total	2			1						1		
Violence sexuelle (autre endroit public)	Trim 3								1				
	Trim 4	1											
	Total	1							1				
Violence sexuelle (endroit accessible au public)	Trim 1					1							
	Trim 2		1			2					1		
	Trim 3	1			1								
Total	1	1		1	3						1		
Violence psychique (transport public)	Trim 2								1				
	Total								1				



PH Violence dans l'espace public

		2000	2015	2016	2017	2018	2019	2020	2021	2022	2023	2024	2025
Violence psychique (voie publique)	Trim 1	2		1	3	2	4	2		3	2	1	
	Trim 2	3	3		1		2	3	1		5		2
	Trim 3	4	3	4			3	4	1	1	3	2	
	Trim 4	3		2	1	2		1	1	2			
Total		12	6	7	5	4	9	10	3	6	10	3	2
Violence psychique (autre endroit public)	Trim 2	1								1			
	Trim 3	1										1	
	Total	2								1		1	
Violence psychique (endroit accessible au public)	Trim 1	1		1		1		1					
	Trim 2							1	2		2		2
	Trim 3	2			1	1			2		2	1	
	Trim 4			1	1		1			1	1		
Total		3		2	2	2	1	2	4	1	5	1	2
Vol avec violence sans arme (voie publique)	Trim 1						2						1
	Trim 3						1						
	Total						3						1
Vol avec violence sans arme (endr. acces. au pub.)	Trim 1						1						
	Trim 2												1
	Trim 3								1				
Total							1		1				1



PH Autre

		2000	2015	2016	2017	2018	2019	2020	2021	2022	2023	2024	2025
Faux policiers	Trim 2							1					
	Total							1					
Cyberharcèlement	Trim 1				2	1	1					1	
	Trim 2		1			1					1		
	Trim 3					1	1		1				
	Trim 4		1		1	1							
	Total		2		3	4	2		1		1	1	
Fraude à l'identité	Trim 1					1			1				3
	Trim 2						1					1	
	Trim 3			1	1	1	2						
	Trim 4			1	1		1			3		1	
	Total				2	3	2	3	1	3		2	3



Vresse-sur-Semois

2024

FC Vol moyen de transport

	Avr	Juil	Total
Vol de voiture		1	1
Vol de vélo	1		1

FC Cambriolage

	Jan	Fév	Juil	Sep	Oct	Déc	Total
Cambriolage dans habitation	1			1	1	2	5
Cambriolage ds entreprise ou commerce	1		1				2
Cambriolage ds service public ou bâtiment administ		1					1
Cambriolage dans bâtiment (total)	2	1	1	1	1	2	8

FC Vol autre

	Jan	Avr	Mai	Sep	Oct	Nov	Déc	Total
Vol dans ou sur un véhicule		1		1		1		3
Vol à l'étalage	1		1			1	1	4
Vol par ruse						1		1
Vol d'animaux					1			1

Criminalité ICT

	Jan	Total
Phishing	1	1

FC Autre

	Fév	Avr	Juil	Oct	Nov	Total
Dégradation de voiture	1	1	1	4	1	8



PH Violence intrafamiliale (VIF)

	Jan	Fév	Mar	Mai	Juil	Août	Oct	Nov	Total
VIF: physique, dans le couple	1		1		1	1	1	1	6
VIF: physique, envers d'autres membres		1						1	2
VIF: psychique, dans le couple	1		1						2
VIF: psychique, envers des descendants	1								1
VIF: économique, dans le couple	1			1					2

PH Drogues

	Août	Total
Production de cannabis (culture)	1	1

PH Violence dans l'espace public

	Jan	Fév	Mar	Mai	Juin	Juil	Août	Nov	Total
Violence physique (voie publique)	1	1	1	1	2		1	1	8
Violence physique (endroit accessible au public)					1		1		2
Violence psychique (voie publique)		1				1	1		3
Violence psychique (autre endroit public)							1		1
Violence psychique (endroit accessible au public)						1			1

PH Autre

	Fév	Mai	Déc	Total
Cyberharcèlement	1			1
Fraude à l'identité		1	1	2



2025

FC Vol moyen de transport

	Avr	Total
Vol de vélomoteur	1	1

FC Cambriolage

	Fév	Mai	Juin	Total
Cambriolage dans habitation	2	1	3	6
Cambriolage ds entreprise ou commerce			1	1
Cambriolage dans bâtiment (total)	2	1	4	7

FC Vol autre

	Jan	Avr	Mai	Juin	Total
Vol avec violence sans arme	1			2	3
Vol à l'étalage			1	1	2
Vol par ruse	1				1
Vol de métaux		1			1

FC Autre

	Mar	Mai	Juin	Total
Violence contre les métiers d'intérêt général	1			1
Graffiti			1	1
Dégradation de voiture	1	1	2	4

PH Violence intrafamiliale (VIF)

	Mai	Total
VIF: physique, envers des descendants	1	1



PH Violence dans l'espace public

	Jan	Mar	Avr	Mai	Juin	Total
Violence physique (voie publique)	2	2		1		5
Violence psychique (voie publique)					2	2
Violence psychique (endroit accessible au public)			2			2
Vol avec violence sans arme (voie publique)	1					1
Vol avec violence sans arme (endr. acces. au pub.)					1	1

PH Autre

	Fév	Mar	Total
Fraude à l'identité	2	1	3

STATISTIQUES POLICIERES DE CRIMINALITE

LIEU DE PERPETRATION: COMMUNE

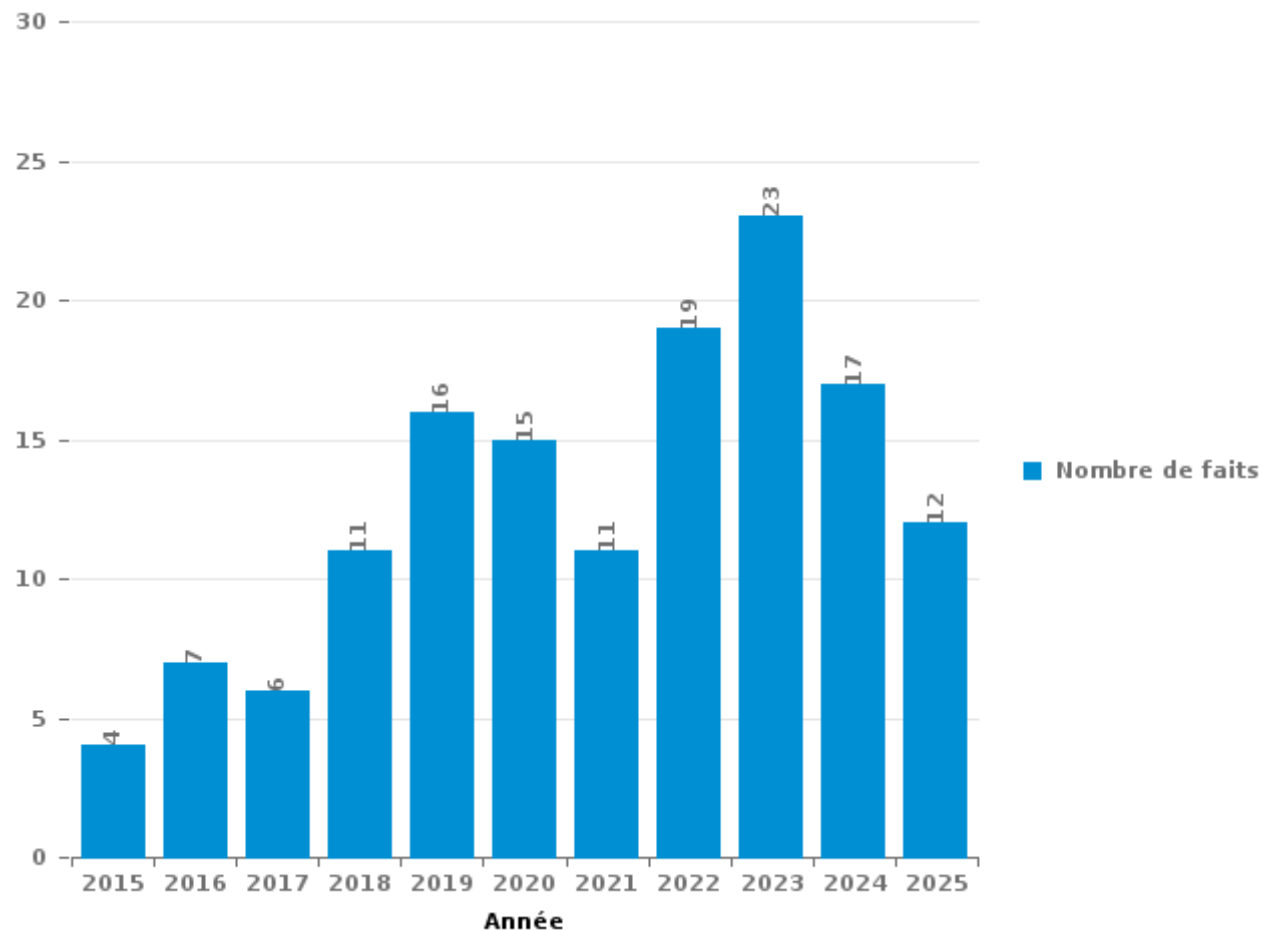
Vresse-sur-Semois

PARTIE III : ICT



Vresse-sur-Semois

Nombre total de délits avec un élément ICT/online, depuis 2015





Criminalité ICT/online au sens strict

Infractions (exhaustif)

	2015	2016	2017	2019	2020	2021	2022	2023	2024	2025
Criminalité informatique: Faux en informatique:					1		1			
Criminalité informatique: Fraude informatique:		1		1	3	4	4	7	5	5
Criminalité informatique: Hacking:	1	1	1							
Total:	1	2	1	1	4	4	5	7	5	5

Figures criminelles (à considérer spécifiquement – ne pas additionner avec d'autres éléments – risque de double comptage!)

	2021	2022	2023	2024
Fraude de cartes de paiements	1	2	1	
Phishing		1	1	1



Criminalité ICT/online au sens large

Infractions (uniquement si code-fait existe)

	2015	2016	2017	2018	2019	2020	2021	2022	2023	2024	2025
Fraude: Escroquerie: Fraude par internet	1	3	2	6	11	12	6	13	15	10	8
Infr. contre les moeurs: Grooming (contact par ICT avec mineur < 16 ans):				1	1						
Infr. contre les moeurs: Voyeurisme: Diffusion enregistrement nudité ou intimité		2						1			
Total:	1	5	2	7	12	12	6	14	15	10	8

Figures criminelles (à considérer spécifiquement – ne pas additionner avec d'autres éléments – risque de double comptage!)

	2015	2017	2018	2019	2021	2023	2024
Cyberharcèlement	2	3	4	2	1	1	1

STATISTIQUES POLICIERES DE CRIMINALITE

LIEU DE PERPETRATION: COMMUNE

Vresse-sur-Semois

PARTIE IV : DESTINATION LIEU



Vresse-sur-Semois

Vol et extorsion

	2000	2015	2016	2017	2018	2019	2020	2021	2022	2023	2024	2025
Habitation: maison	19	21	17	22	6	7	10	7	12	3	7	7
Habitation: autre	40	9	17	19	4	17	15	1	5	2	2	
Voie publique	4	7	12	3	6	7	8	7	11	8	6	2
Magasin	5	7	2	6	6	3	8	2	4	6	7	3
Horeca	7	5	4	3		9	3	4	2	1	4	1
Terrain	6	10	4	5	2	2	3	2	4	3		
Culture et loisirs	9		8	2	3	3		3	1		4	1
Service public		1	1	3	2	9	5	2	1	1	2	
Habitation: non précisée	1	4	6	4		6	2			1	1	
Habitation: dépendances	1	3	3	7			1	1	3	1	2	2
Habitation: allée	7	2	1	1	2	2			4	2	1	
Habitation: appartement	1	2	4	1		1		2	1	2	1	
Inconnue	5		1	2	1			2	1			3
Parking	1		1	2	4	1				1		
Habitation: garage			2					3	1	2		
Autre	1			1	1			1			1	1
Bâtiment administratif			1	3	1							
Installation militaire		1	1	2	1							
Entreprise	2					2						
Institution d'enseignement	2		1									
Moyen de transport: autre						1		1				
Chantier					1							
Cimetière					1							
Eaux intérieures et maritimes					1							
Edifice religieux / lieu du culte				1								
Moyen de transport: autobus / autocar				1								
Stade	1											
Station essence						1						
Total	112	72	86	88	42	71	55	38	50	33	38	20

FPF/DGR/DRI/BIPOL - Statistiques policières de criminalité (date de clôture: 31/10/2025)

Les données pour les années 2001 jusqu'à 2014 ne sont plus publiées mais restent disponibles sur demande auprès du service BIPOL.

Les données pour 2025 ne concernent que le 1er semestre.



Dégradation de la propriété

	2000	2015	2016	2017	2018	2019	2020	2021	2022	2023	2024	2025
Habitation: résidence principale	4	7	6	11	7	7	5	5	8	8	2	2
Voie publique	3	7	8	4	1	11	8	8	7	5	6	2
Terrain	5	5	3	5	4		18		4	4	2	
Habitation: résidence secondaire	5	8	3	3	2	4	3	3	4	1	1	
Habitation: non précisée		3	1	3	1	5		2			1	1
Habitation: allée	1	3	1		3	2	1	2	1	1	1	
Culture et loisirs	6	2		1	1		1	1	1		1	1
Service public	1	2	1	1	1		6	1				1
Horeca	3	1	2	2		1		2		1	1	
Parking				1		2	3	1	1			1
Habitation: jardin			4		1							
Inconnue	1					2					1	1
Station essence	3		1							1		
Bâtiment administratif			1				1	1				
Habitation: garage	1							2				
Moyen de transport: voiture	1	1			1							
Autre								2				
Cimetière	1	1										
Habitation: dépendances							2					
Installation militaire			1	1								
Entreprise											1	
Hôpital					1							
Institution d'enseignement			1									
Magasin												1
Service							1					
Stade									1			
Total	35	40	33	32	23	34	49	30	27	21	17	10

FPF/DGR/DRI/BIPOL - Statistiques policières de criminalité (date de clôture: 31/10/2025)

Les données pour les années 2001 jusqu'à 2014 ne sont plus publiées mais restent disponibles sur demande auprès du service BIPOL.

Les données pour 2025 ne concernent que le 1er semestre.



Vresse-sur-Semois

Infractions contre l'intégrité physique

	2000	2015	2016	2017	2018	2019	2020	2021	2022	2023	2024	2025
Habitation	6	15	18	25	15	20	12	14	15	12	10	
Voie publique	5	4	4	4	2	7	7	9	5	6	8	8
Service public	3	10	5	4	2	3	1	1	1	1	2	3
Culture et loisirs		1	1	1	1	1		1	1	5	1	
Inconnue	1	2		1		1	1		1	1	1	
Horeca	2		1			1		1		1	1	
Habitation: allée				2	2	1						
Terrain	2	1	1						1			
Maison de repos						1	1		1	1		
Bâtiment administratif			1	1					1			
Habitation: jardin			1							1		
Autre				1								
Eaux intérieures et maritimes										1		
Institution d'enseignement					1							
Magasin							1					
Moyen de transport: autobus / autocar								1				
Parking									1			
Station de bus / métro et gare de chemin de fer				1								
Station essence	1											
Total	20	33	32	40	23	35	23	27	27	29	23	11

FPF/DGR/DRI/BIPOL - Statistiques policières de criminalité (date de clôture: 31/10/2025)

Les données pour les années 2001 jusqu'à 2014 ne sont plus publiées mais restent disponibles sur demande auprès du service BIPOL.

Les données pour 2025 ne concernent que le 1er semestre.

STATISTIQUES POLICIERES DE CRIMINALITE

LIEU DE PERPETRATION: COMMUNE

Vresse-sur-Semois

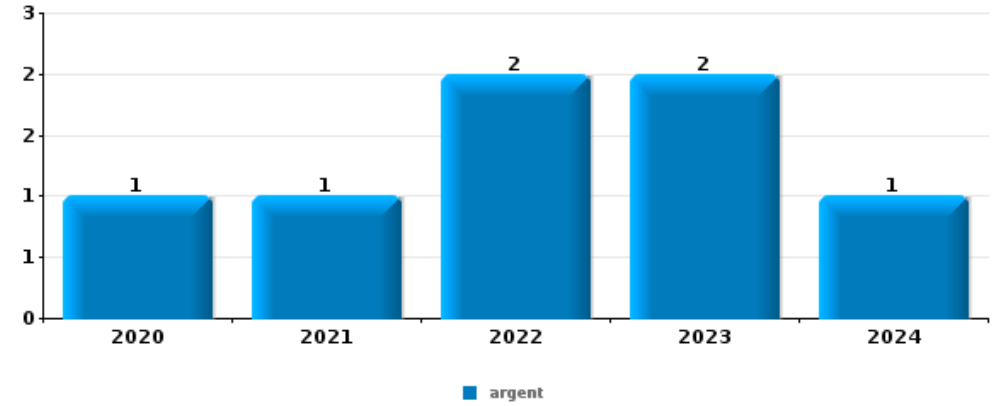
PARTIE V : OBJETS ET MOYENS DE TRANSPORT



Vresse-sur-Semois

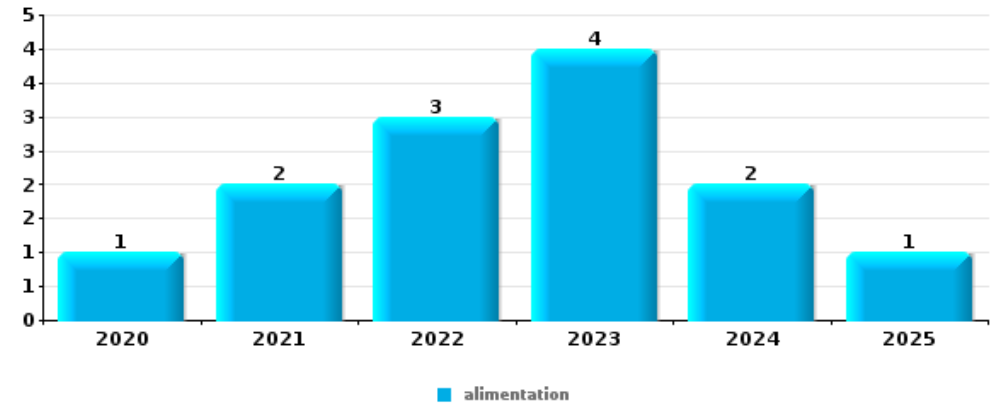
Vol dans ou sur un véhicule

Top 5 Objets volés (sbd nombre de faits)		2020	2021	2022	2023	2024	2025
1	argent	1	1	2	2	1	
2	permis de conduire		1	3	1	1	
3	carte bancaire / carte de crédit			1	1	1	
3	carte d'identité / passeport		1		1	1	
3	ordinateur et accessoires		1		1	1	
3	valise / sac			1	2		
3	vêtement	1	1	1			



Vol à l'étalage

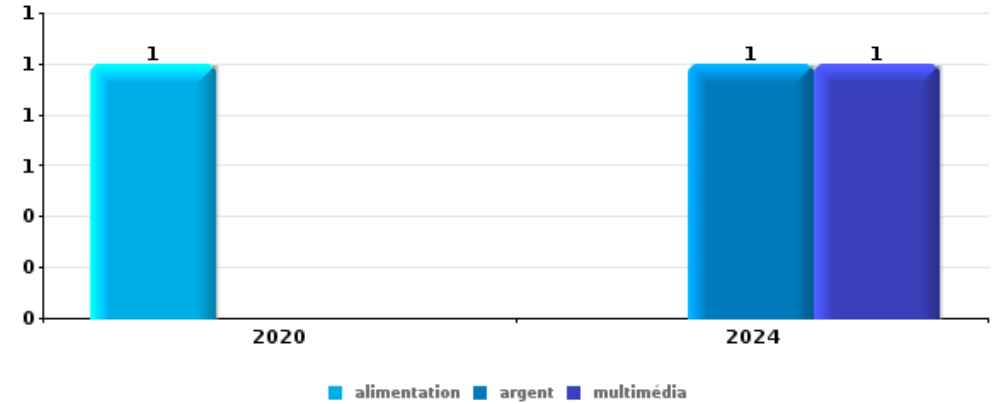
Top 5 Objets volés (sbd nombre de faits)		2020	2021	2022	2023	2024	2025
1	alimentation	1	2	3	4	2	1
2	vêtement	2			2	1	
3	parfum / produit de beauté				1	1	
3	tabac	1			1		





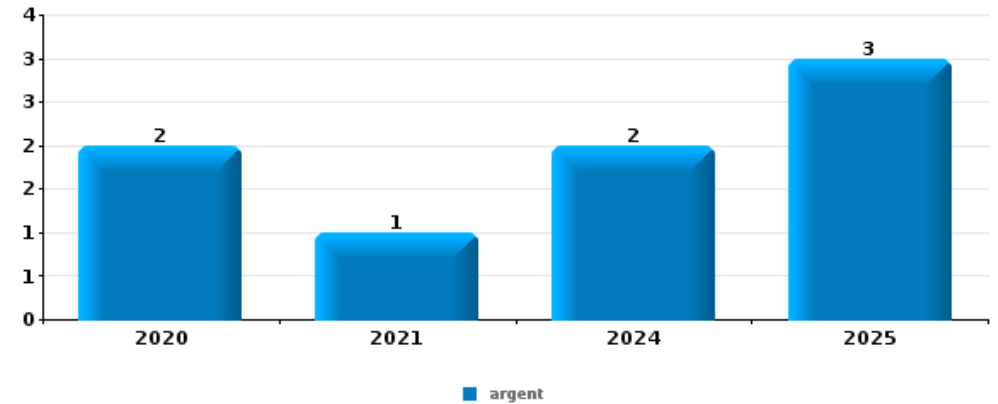
Cambrassage ds entreprise ou commerce

Top 5 Objets volés (sbd nombre de faits)		2020	2021	2022	2023	2024	2025
1	alimentation	1					
1	argent					1	
1	multimédia					1	



Cambrassage dans habitation

Top 5 Objets volés (sbd nombre de faits)		2020	2021	2022	2023	2024	2025
1	argent	2	1			2	3
2	multimédia	1	1	2		2	1
3	bijouterie / montre	1		1		3	1
3	ordinateur et accessoires	1	1			2	2
5	alimentation		2	1		1	1



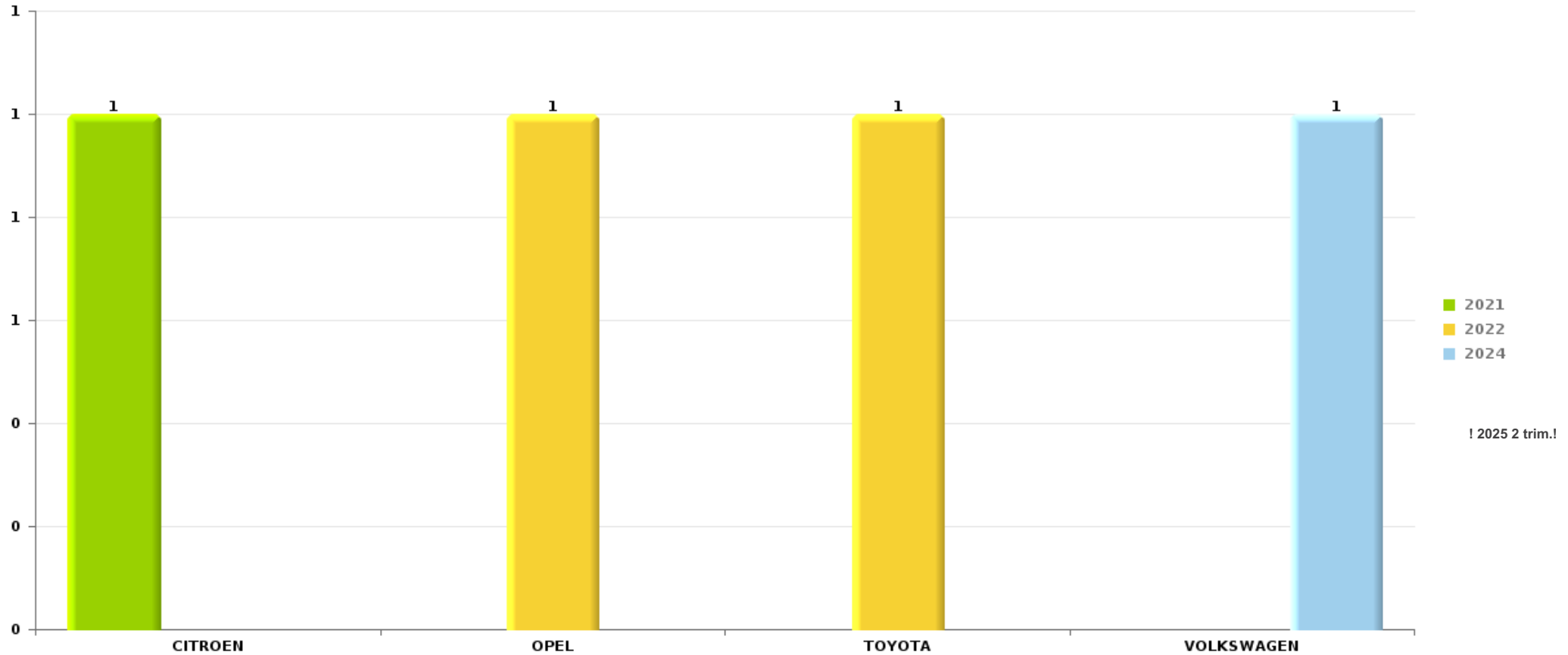
Remarque: en ce qui concerne les objets, aucun total n'est reproduit étant donné que plusieurs objets peuvent avoir été volés lors d'un même fait.



Vresse-sur-Semois

Vol de voiture

Nombre de voitures volées par marque (Top 5)



STATISTIQUES POLICIERES DE CRIMINALITE

LIEU DE PERPETRATION: COMMUNE

Vresse-sur-Semois

PARTIE VI : SUSPECTS



Partie 1: Niveau FAITS (comptage du nombre de faits pour lesquels un certain type de suspect est impliqué)

1.1. Nombre d'infractions selon le sexe des suspects identifiés (par catégorie principale)

Étant donné que, tant un suspect identifié masculin qu'un suspect identifié féminin peuvent être impliqués lors d'un même fait, il est possible que la somme des colonnes «Hommes» et «Femmes» soit supérieure à la valeur de la colonne «Total...» (voir également la note méthodologique)

Vresse-sur-Se

2025

Catégorie principale / Sexe	Nombre total de faits avec au moins 1 suspect	Hommes	%	Femmes	%
Drogues	5	4	80,0%	1	20,0%
Infr. contre autres valeurs morales et sentiments	3	3	100,0%		
Vol et extorsion	3	3	100,0%		
Armes et explosifs	2	2	100,0%		
Infr. contre l'autorité publique	2	2	100,0%		
Infr. contre l'intégrité physique	2	1	50,0%	1	50,0%
Environnement	1	1	100,0%		
Infr. contre la foi publique	1	1	100,0%		
Infr. contre la sécurité publique	1	1	100,0%		
Ivresse et alcool	1	1	100,0%		
Protection de la jeunesse	1	1	100,0%		
Total	22	20	90,9%	2	9,1%



1.2. Nombre d'infractions selon le sexe des suspects identifiés (par figure criminelle)

Étant donné que, tant un suspect identifié masculin qu'un suspect identifié féminin peuvent être impliqués lors d'un même fait, il est possible que la somme des colonnes «Hommes» et «Femmes» soit supérieure à la valeur de la colonne «Total...» (voir également la note méthodologique)

Vresse-sur-Se

2025

FC Cambriolage

Figure criminelle / Sexe	Nombre total de faits avec au moins 1 suspect identifié	Hommes	%
Cambriolage ds entreprise ou commerce	1	1	100,0%
Cambriolage dans bâtiment (total)	1	1	100,0%
Total	PA	PA	PA

FC Vol autre

Figure criminelle / Sexe	Nombre total de faits avec au moins 1 suspect identifié	Hommes	%
Vol avec violence sans arme	2	2	100,0%
Vol à l'étalage	2	2	100,0%
Total	PA	PA	PA

FC Autre

Figure criminelle / Sexe	Nombre total de faits avec au moins 1 suspect identifié	Hommes	%
Violence contre les métiers d'intérêt général	1	1	100,0%
Total	PA	PA	PA

CRIMINALITE ENREGISTREE: SUSPECTS



PH Violence dans l'espace public

Figure criminelle / Sexe	Nombre total de faits avec au moins 1 suspect identifié	Hommes	%	Femmes	%
Violence physique (voie publique)	1			1	100,0%
Violence psychique (endroit accessible au public)	2	2	100,0%		
Vol avec violence sans arme (voie publique)	1	1	100,0%		
Vol avec violence sans arme (endr. acces. au pub.)	1	1	100,0%		
Total	PA	PA	PA	PA	PA

PH Autre

Figure criminelle / Sexe	Nombre total de faits avec au moins 1 suspect identifié	Hommes	%
Fraude à l'identité	1	1	100,0%
Total	PA	PA	PA



1.3. Nombre d'infractions selon l'âge des suspects identifiés (par catégorie principale)

Étant donné que, tant un suspect identifié mineur qu'un suspect identifié majeur peuvent être impliqués lors d'un même fait, il est possible que la somme des colonnes «Mineur» et «Majeur» soit supérieure à la valeur de la colonne «Total...» (voir également la note méthodologique)

Vresse-sur-Se

2025

Catégorie principale / Âge	Nombre total de faits avec au moins 1 suspect identifié	Mineur	%	Majeur	%
Drogues	5			5	100,0%
Infr. contre autres valeurs morales et sentiments	3			3	100,0%
Vol et extorsion	3	2	66,7%	1	33,3%
Armes et explosifs	2			2	100,0%
Infr. contre l'autorité publique	2			2	100,0%
Infr. contre l'intégrité physique	2	1	50,0%	1	50,0%
Environnement	1			1	100,0%
Infr. contre la foi publique	1			1	100,0%
Infr. contre la sécurité publique	1			1	100,0%
Ivresse et alcool	1			1	100,0%
Protection de la jeunesse	1	1	100,0%		
Total	22	4	18,2%	18	81,8%



1.4. Nombre d'infractions selon l'âge des suspects identifiés (par figure criminelle)

Étant donné que, tant un suspect identifié mineur qu'un suspect identifié majeur peuvent être impliqués lors d'un même fait, il est possible que la somme des colonnes «Mineur» et «Majeur» soit supérieure à la valeur de la colonne «Total...»
(voir également la note méthodologique)

Vresse-sur-Se

2025

FC Cambriolage

Figure criminelle / Âge	Nombre total de faits avec au moins 1 suspect identifié	Mineur	%
Cambriolage ds entreprise ou commerce	1	1	100,0%
Cambriolage dans bâtiment (total)	1	1	100,0%
Total	PA	PA	PA

FC Vol autre

Figure criminelle / Âge	Nombre total de faits avec au moins 1 suspect identifié	Mineur	%	Majeur	%
Vol avec violence sans arme	2	1	50,0%	1	50,0%
Vol à l'étalage	2	2	100,0%		
Total	PA	PA	PA	PA	PA

FC Autre

Figure criminelle / Âge	Nombre total de faits avec au moins 1 suspect identifié	Mineur	%
Violence contre les métiers d'intérêt général	1	1	100,0%
Total	PA	PA	PA

CRIMINALITE ENREGISTREE: SUSPECTS



PH Violence dans l'espace public

Figure criminelle / Âge	Nombre total de faits avec au moins 1 suspect identifié	Mineur	%	Majeur	%
Violence physique (voie publique)	1			1	100,0%
Violence psychique (endroit accessible au public)	2			2	100,0%
Vol avec violence sans arme (voie publique)	1			1	100,0%
Vol avec violence sans arme (endr. acces. au pub.)	1	1	100,0%		
Total	PA	PA	PA	PA	PA

PH Autre

Figure criminelle / Âge	Nombre total de faits avec au moins 1 suspect identifié	Majeur	%
Fraude à l'identité	1	1	100,0%
Total	PA	PA	PA



Partie 2: Niveau SUSPECTS-FAIT (comptage du nombre de combinaisons suspect-fait)

2.1. Nombre de suspects-fait selon le sexe des suspects identifiés (TOP 5 des catégories principales)

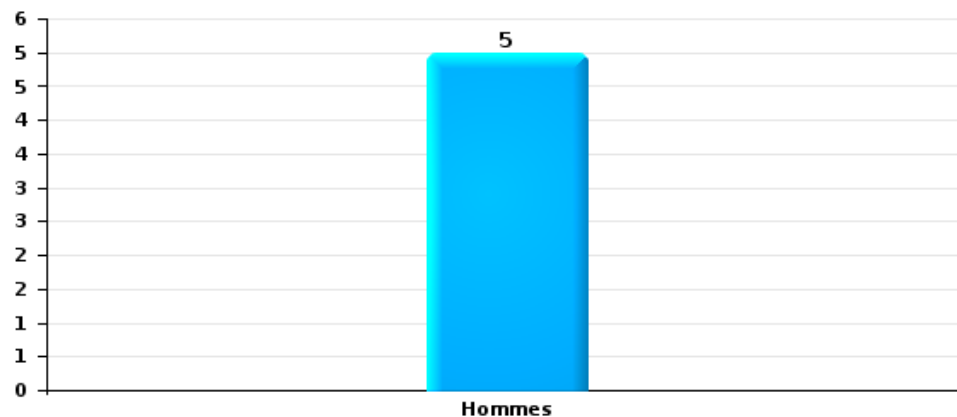
Lorsqu'un même suspect a commis plusieurs faits durant la période considérée, il est aussi comptabilisé plusieurs fois (voir également la note méthodologique)

Vresse-sur-Semois

2025

Vol et extorsion

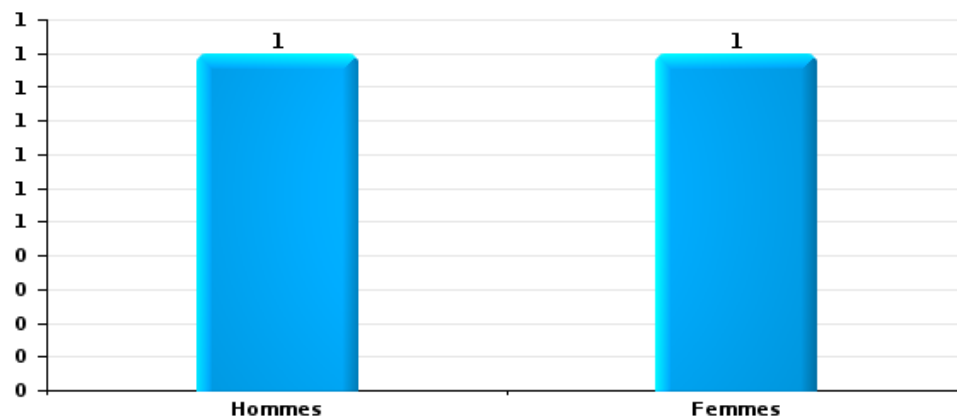
Nombre de suspects-fait selon le sexe





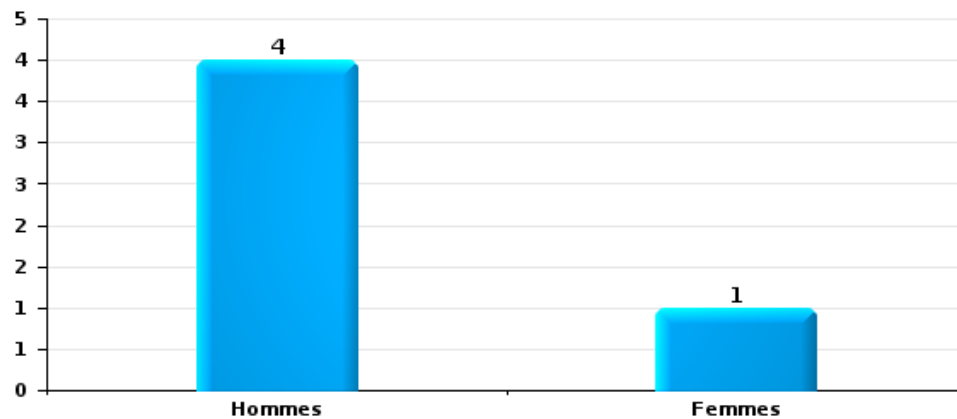
Infr. contre l'intégrité physique

Nombre de suspects-fait selon le sexe



Drogues

Nombre de suspects-fait selon le sexe





2.2. Nombre de suspects-fait selon le sexe des suspects identifiés (TOP 5 des figures criminelles)

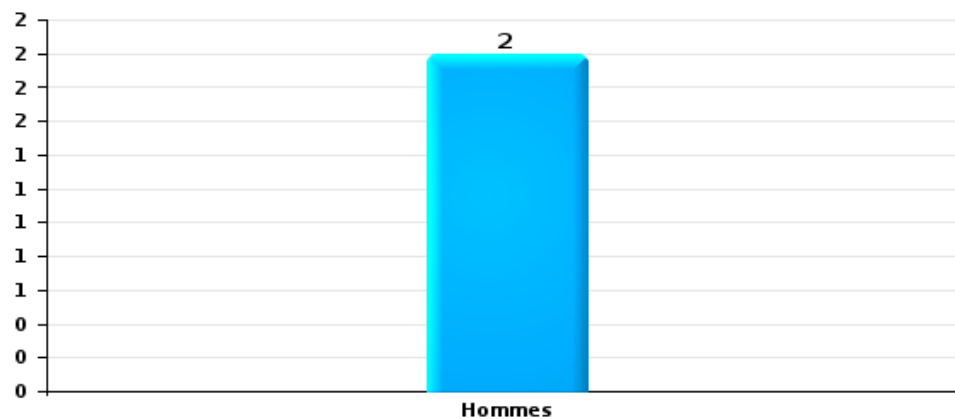
Lorsqu'un même suspect a commis plusieurs faits durant la période considérée, il est aussi comptabilisé plusieurs fois (voir également la note méthodologique)

Vresse-sur-Semois

2025

Cambriolage dans bâtiment (total)

Nombre de suspects-fait selon le sexe





2.3. Nombre de suspects-fait selon l'âge des suspects identifiés (TOP 5 des catégories principales)

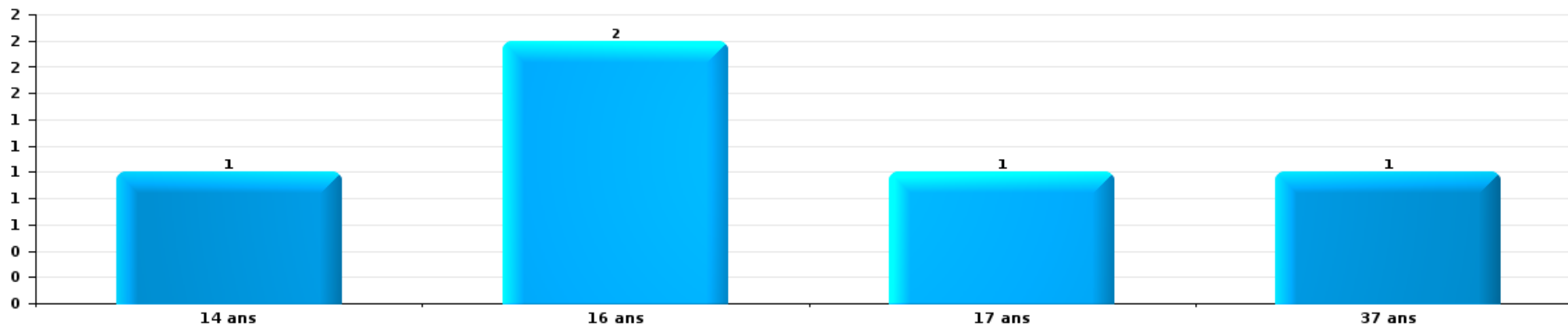
1) Lorsqu'un même suspect a commis plusieurs faits durant la période considérée, il est aussi comptabilisé plusieurs fois, qu'il ait le même âge ou non – 2) Les suspects au-dessous de 14 ans et à partir de 90 ans ne sont pas repris dans le tableau (voir également la note méthodologique)

Vresse-sur-Semois

2025

Vol et extorsion

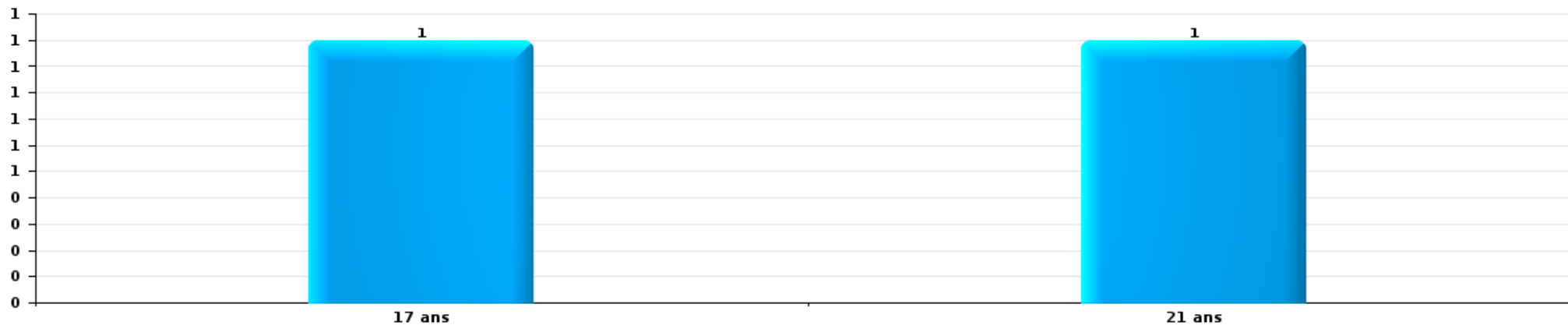
Nombre de suspects-fait par âge (chronologique)





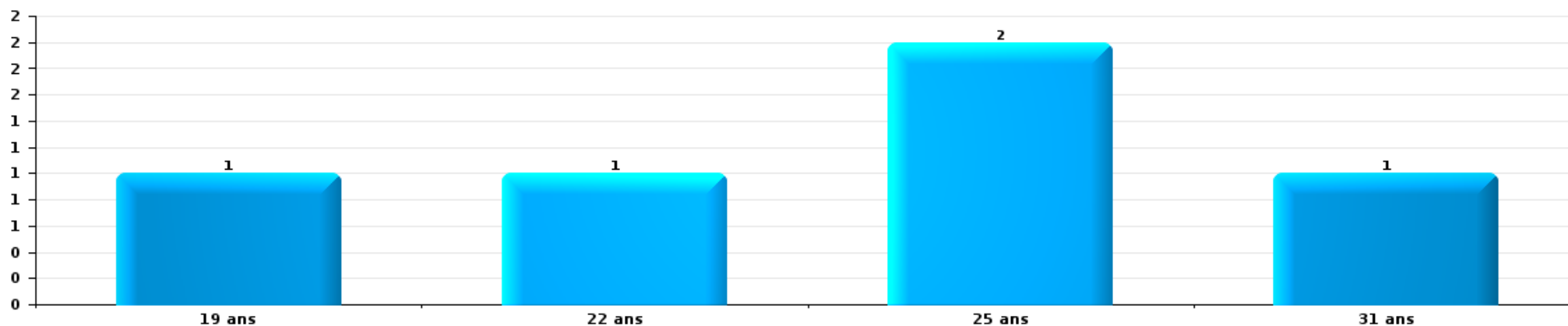
Infr. contre l'intégrité physique

Nombre de suspects-fait par âge (chronologique)



Drogues

Nombre de suspects-fait par âge (chronologique)





2.4. Nombre de suspects-fait selon l'âge des suspects identifiés (TOP 5 des figures criminelles)

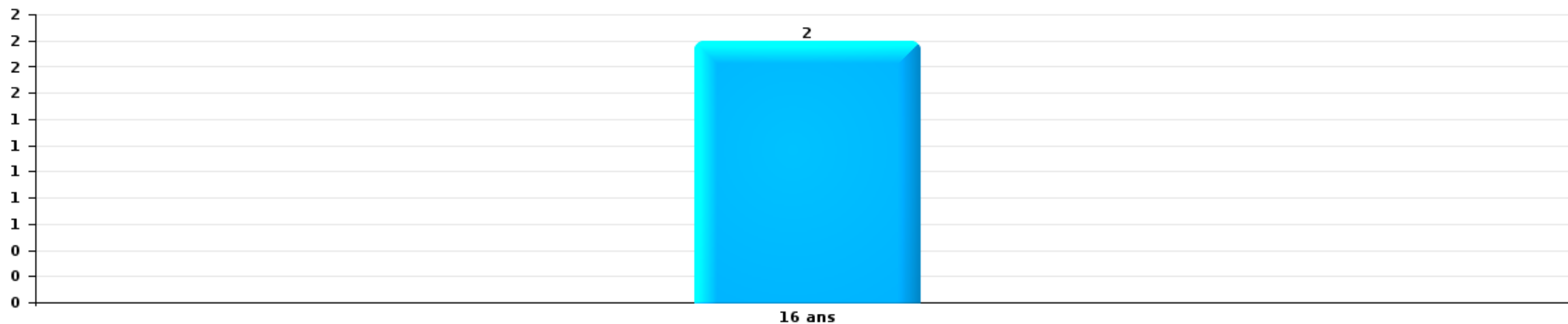
1) Lorsqu'un même suspect a commis plusieurs faits durant la période considérée, il est aussi comptabilisé plusieurs fois, qu'il ait le même âge ou non – 2) Les suspects au-dessous de 14 ans et à partir de 90 ans ne sont pas repris dans le tableau (voir également la note méthodologique)

Vresse-sur-Semois

2025

Cambrilage dans bâtiment (total)

Nombre de suspects-fait par âge (chronologique)



STATISTIQUES POLICIERES DE CRIMINALITE

LIEU DE PERPETRATION: COMMUNE

Vresse-sur-Semois

***ANNEXE I: DETAIL PAR CATEGORIE DE DELIT
CODE PENAL***



Vresse-sur-Semois

Infraction Code pénal

Infr. contre l'intégrité physique

			2000	2015	2016	2017	2018	2019	2020	2021	2022	2023	2024	2025
Assassinat	Autres	Tent.			1									
		Sous-total			1									
Meurtre	Non spécifié	Acc.	1											
	Autres	Tent.				1		2					2	
		Sous-total	1			1		2					2	
Torture et maltraitance	Traitement inhumain	Acc.									1			
	Non spécifié	Acc.											1	
		Sous-total									1		1	
Coups et/ou blessures vol. en sphère familiale	Entre partenaires ou ex-partenaires	Acc.	1	4	6	14	5	7	11	6	11	9	6	
	Lors d'un différend familial en général	Acc.	3											
	Par les parents envers un mineur	Acc.		1		1	1	3			1			1
	Par les parents envers personne vulnérable	Acc.										1		
	Envers les parents	Acc.		1	1	1	2	2		1			2	
	Envers d'autres ascendants directs ou collatéraux	Acc.				1								
		Sous-total	4	6	7	17	8	12	11	7	12	10	8	1
Coups et/ou blessures vol. hors sphère familiale	Bagarres (=coups réciproques)	Acc.	1	4	2	5	1	2	4	3	2	3	2	2
	Coups envers fonctionnaire de police	Tent.	1											
	Envers un mineur par une pers. ayant autorité	Acc.						2				1		
	Envers un mineur qualité de l'auteur inconnue	Acc.		1		1	1	1			1			
	Envers pers. vulnérable par pers. ayant autorité	Acc.							1		1			
	Envers pers. vulnérable (qualité auteur inconnue)	Acc.										1	1	
	Envers un mineur par cohabitant sans rel. Autorité	Acc.									1			
	Coups envers personnel institut d'enseignement	Acc.												1
	Non spécifié	Acc.	10	16	13	12	11	13	7	12	8	10	7	4
	Sous-total	12	21	15	18	13	18	12	15	13	15	10	7	
Autres infr. volontaires. c/ l'intégrité phys.	Délaissement d'enfant ou personne vulnérable	Acc.				2	1							
	Entrave méchante à la circulation	Acc.								1		1	1	1
	Voies de faits et violences légères	Acc.	3	3	8	2	1	3		2	1			1
	Sous-total	3	3	8	4	2	3		3	1	1	1	2	
Infr. involontaires contre l'intégrité physique	Coups et/ou blessures involontaires	Acc.		2	1					1			1	
	Morsure de chien	Acc.		1						1		3		1
	Sous-total		3	1					2		3		1	
	Total		20	33	32	40	23	35	23	27	27	29	23	11



Infr. contre la liberté individuelle

		2000	2015	2016	2017	2018	2019	2020	2021	2022	2023	2024	2025
Enlèvement de mineur ou personne vulnérable	Enlèvement parental	Acc.	1										
	Autre enlèvement	Tent.				1							
		Sous-total	1			1							
Détenion par un particulier		Acc.						1					
		Sous-total						1					
		Total	1			1		1					



Infr. contre les mœurs

			2000	2015	2016	2017	2018	2019	2020	2021	2022	2023	2024	2025
Viol n'ayant pas causé la mort	Victime < 10a	Acc.			1									
	Victime 10a - 14a	Acc.	1		1									
		Tent.				1								
	Victime 14a - 16a	Acc.				1	1			1				
	Victime 16a - 18a	Acc.								1				
	Victime majeure	Acc.		1			2							
		Tent.				1								
		Sous-total	1	1	2	2	3	1		2				
Viol avec conséquence inconnue		Acc.						1						
		Sous-total						1						
Viol n'ayant pas causé la mort (nvCPS)	Victime < 16a	Acc.										1	3	
	Victime majeure	Acc.										1	2	
		Sous-total										2	5	
Attentat à la pudeur avec violence / menace	Victime < 16a	Acc.				1	1	2						
	Victime 16a - 18a	Acc.							1					
	Victime majeure	Acc.		1		2	1		1					
		Sous-total		1		3	2	2	2					
Attentat à la pudeur sans violence / menace	Victime < 16a	Acc.		1	3	1	1		1	2				
	Victime 16a - 18a	Acc.								1	1			
	Victime âge inconnu	Acc.	1											
		Sous-total	1	1	3	1	1		1	3	1			
Atteinte intégrité sexuelle sans mort (nvCPS)	Victime < 16a	Acc.											1	
	Victime majeure	Acc.											1	
		Sous-total											2	
Atteinte intégrité sex.-indéterminé (nvCPS)		Acc.											1	
		Sous-total											1	
Pornographie infantine	Détention	Acc.				1	1							
	Distribution	Acc.			1									
		Sous-total			1	1	1							
Incitation à la débauche	Victime mineure	Acc.						1						
		Sous-total						1						
Outrage public aux bonnes mœurs	Actions (exhibitionnisme, etc.)	Acc.	3		1			2		1	1			
	Ecrits, images, objets	Acc.									1			
		Sous-total	3		1			2		1	2			
Voyeurisme	Diffusion enregistrement nudité ou intimité	Acc.			2						1			
		Sous-total			2						1			
Grooming (contact par ICT avec mineur < 16 ans)		Acc.					1	1						
		Sous-total					1	1						



Infr. contre les mœurs

			2000	2015	2016	2017	2018	2019	2020	2021	2022	2023	2024	2025
Exploitation sexuelle mineurs-prostitution (nvCPS)	Incitation à la débauche/prostit. (nvCPS)	Acc.										1		
		Sous-total										1		
		Total	5	3	9	7	8	8	3	6	4	3	8	



Infr. contre autres valeurs morales et sentiments

			2000	2015	2016	2017	2018	2019	2020	2021	2022	2023	2024	2025
Harcèlement		Acc.		7	7	10	1	6	7	4	6	5	3	2
		Sous-total		7	7	10	1	6	7	4	6	5	3	2
Atteinte à l'honneur	Calomnie et diffamation	Acc.		1	3	3		3	2	2	2	1	2	4
	Déclaration calomnieuse	Acc.							1					
	Imputation calomnieuse	Acc.	1											
	Divulgation méchante	Acc.	1										1	
	Injures (Délit)	Acc.	4	5	2	3	3	2	1			2		
		Sous-total	6	6	5	6	3	5	4	2	2	3	3	4
Vie privée	Violation de domicile par un particulier	Acc.	1		1		1	1	1	1		3		
		Sous-total	1		1		1	1	1	1		3		
Tapage nocturne		Acc.	1	2			7	1	1	7	1	1	3	
		Sous-total	1	2			7	1	1	7	1	1	3	
Abus faiblesses de personnes		Acc.							1					
		Sous-total							1					
Vie privée mœurs: publication identité victime		Acc.									1			
		Sous-total										1		
		Total	8	15	13	16	12	13	14	14	10	12	9	6



Infr. relative au statut juridique de l'enfant

			2000	2015	2016	2017	2018	2019	2020	2021	2022	2023	2024	2025
Non-représentation d'enfants	Par les parents	Acc.		4				2		1				
		Sous-total		4				2		1				
		Total		4				2		1				



Vol et extorsion

			2000	2015	2016	2017	2018	2019	2020	2021	2022	2023	2024	2025
Vol avec circ. aggr.	Avec violence	Acc.			1	1			2					
		Acc.	42	27	38	44	13	28	20	13	13	4	12	10
	Sans violence	Tent.	18	9	14	10	3	6	6	3	3	5	2	1
		Sous-total	60	36	53	55	16	34	28	16	16	9	14	11
Vol sans circ. aggr.	Avec violence	Acc.						4						2
	Sans violence, Vol à la tire	Acc.	1		1		2	1		1				
	Sans violence, Vol d'usage	Acc.							1		1			
	Sans violence, Vol domestique	Acc.			1	2	1	2			1		2	
		Acc.	40	36	32	28	22	28	22	19	30	23	20	7
		Tent.				3		3	2	1	1	1	1	
	Sous-total	41	36	33	32	26	37	27	21	33	24	23	9	
Vol non spécifié		Acc.	10			1								
		Tent.	1											
		Sous-total	11			1								
Extorsion		Acc.								1	1		1	
		Sous-total								1	1		1	
Total			112	72	86	88	42	71	55	38	50	33	38	20



Fraude

		2000	2015	2016	2017	2018	2019	2020	2021	2022	2023	2024	2025
Blanchiment d'argent	Acc.						1		1				
	Sous-total						1		1				
Recel	Recel simple	1	1				1	2	1			1	1
	Recel qualifié					1					1		
	Sous-total	1	1			1	1	2	1		2		1
Grivèlerie	Carburant / lubrifiant						1						
	Boissons et aliments		1	1			1						
	Logements			1							1		
	Sous-total		1	2			2				1		
Détournement et destruction frauduleuse	Cel frauduleux	3					1			1			
	D'argent, de papiers, etc.					1							
	Non spécifié	2		1									
	Sous-total	5		1		1	1			1			
Escoquerie	Fraude par internet		1	3	2	4	10	12	6	12	15	9	8
	Tent.					2	1			1		1	
	Escoquerie sans internet		7	3	3		1	2	1	1	1	3	1
	Tent.		1	1	1			1	1			1	
	Sous-total		9	7	6	6	12	15	8	14	16	14	9
Abus de confiance et infr. apparentées	Abus de confiance	2	5	2	5	1	4	1	2	2	2	1	
	Sous-total	2	5	2	5	1	4	1	2	2	2	1	
Total		8	16	12	11	9	21	18	12	17	21	15	10



Dégradation de la propriété

			2000	2015	2016	2017	2018	2019	2020	2021	2022	2023	2024	2025
Incendie volontaire	Dans lieu habité (de jour)	Acc.							2					
	Dans lieu habité (de nuit)	Acc.			2					2		1		
	Dans un autre lieu (de jour)	Acc.		1	1				14	1	1			
	Dans un autre lieu (de nuit)	Acc.	3			1	1			1	1	2	1	1
	Dans un autre lieu (moment indéterminé)	Tent.	1			2		1						1
	Sous-total		4		1	5	1	2	16	4	2	3	2	1
Incendie involontaire		Acc.	4	4		2	3		2	1	5	2		1
	Sous-total		4	4		2	3		2	1	5	2		1
Destruction, dénaturation, dégradation	Avec circ. aggr.	Acc.	2		1	2		2		2			1	
	Destruction de biens agricoles	Acc.				1					1			
	Non spécifié	Acc.	2											
	Sous-total		4		1	3		2		2	1		1	
Vandalisme	Sur véhicules	Acc.	6	8	5	11	7	12	13	7	11	3	10	4
	Sur autres biens mobiliers	Acc.	9	4	7	2	4	6	4	6	3	3	2	1
	Graffitis	Acc.		1	2	1			2	1	1	2		1
	Autres détériorations sur biens immobiliers	Acc.	7	18	13	8	4	11	10	7	3	7	2	2
	Dégradation de clôture	Acc.	1	5	4		4	1	2	2	1	1		
	Sous-total		23	36	31	22	19	30	31	23	19	16	14	8
	Total		35	40	33	32	23	34	49	30	27	21	17	10



Infr. contre la sécurité publique

			2000	2015	2016	2017	2018	2019	2020	2021	2022	2023	2024	2025
Evasion de prisonniers	Non-respect surveillance électronique	Acc.						3		1				
		Sous-total						3		1				
Menaces	Verbales	Acc.	11	11	8	13	13	7	8	4	6	3	2	2
	Ecrites	Acc.		2		2	5	4	2	3	2	3	2	1
	Par gestes, emblèmes	Acc.	4	5	5	2	2	10	3	7	1	9	3	3
	Alerte à la bombe	Acc.						1						
	Non spécifié	Acc.	2											
		Sous-total	17	18	13	17	20	22	13	14	9	15	7	6
		Total	17	18	13	17	20	25	13	15	9	15	7	6



Infr. contre l'autorité publique

		2000	2015	2016	2017	2018	2019	2020	2021	2022	2023	2024	2025	
Violence c/ personnes investies autorité publique	Acc.						1							
	Sous-total						1							
Rébellion	Rébellion armée	Acc.	1											
	Rébellion non armée	Acc.	1		1		6		1	2	3	3		
	Non spécifié	Acc.					1					1		
	Sous-total		2	1	1		7		1	2	3	4		
Outrages	Acc.	3	1			2	8	2	1	2	5	5	2	
	Sous-total	3	1			2	8	2	1	2	5	5	2	
		Total	5	2	1	1	2	16	2	2	4	8	9	2



Infr. contre la foi publique

			2000	2015	2016	2017	2018	2019	2020	2021	2022	2023	2024	2025
Faux en écritures	Faux en écritures	Acc.			1		3							
	Usage de faux en écrit. et écrit. falsifiées	Acc.					3	1					1	1
		Sous-total			1		6	1						1
Usurpation	De nom	Acc.				2	1		3		3		2	2
		Sous-total				2	1		3		3		2	2
Contrefaçon / falsification	Contrefaçon	Acc.											1	
		Sous-total											1	
Fausses monnaies	Emission	Acc.	2				1							
	Non spécifié	Acc.	1											
	Autres	Acc.	1			1								
		Sous-total	4			1	1							
			Total	4	1	3	8	1	3		3		4	3



Vresse-sur-Semois

Infraction Code pénal

Infr. contre la famille

		2000	2015	2016	2017	2018	2019	2020	2021	2022	2023	2024	2025
Refus du droit aux relations personnelles	Acc.	3	5	3	1	1	1		1				
	Sous-total	3	5	3	1	1	1		1				
Non-acquittement pension alimentaire	Acc.				1	1							
	Sous-total				1	1							
	Total	3	5	3	2	2	1		1				

Criminalité informatique

		2000	2015	2016	2017	2018	2019	2020	2021	2022	2023	2024	2025
Hacking	Acc.		1	1	1								
	Sous-total		1	1	1								
Faux en informatique	Acc.							1		1			
	Sous-total							1		1			
Fraude informatique	Acc.			1			1	3	4	4	7	5	5
	Sous-total			1			1	3	4	4	7	5	5
	Total		1	2	1		1	4	4	5	7	5	5

Exercice illégal de l'autorité publique

		2000	2015	2016	2017	2018	2019	2020	2021	2022	2023	2024	2025
Prise d'intérêt	Acc.				1								
	Sous-total				1								
	Total				1								



Traite des êtres humains

	2000	2015	2016	2017	2018	2019	2020	2021	2022	2023	2024	2025
Exploitation économique Acc.			1									
Sous-total			1									
Total			1									

Contravention Code pénal

	2000	2015	2016	2017	2018	2019	2020	2021	2022	2023	2024	2025
Injures (Contravention) Acc.	5											
Sous-total	5											
Autres contraventions CP Acc.	18				1							
Sous-total	18				1							
Total	23				1							

STATISTIQUES POLICIERES DE CRIMINALITE

LIEU DE PERPETRATION: COMMUNE

Vresse-sur-Semois

***ANNEXE II: DETAIL PAR CATEGORIE DE DELIT
LOIS SPECIALES***



Vresse-sur-Semois

Infraction Lois spéciales

Drogues

			2000	2015	2016	2017	2018	2019	2020	2021	2022	2023	2024	2025
Détention	Acc.			4	1	14	6	7	5	17	2	4	3	5
	Sous-total			4	1	14	6	7	5	17	2	4	3	5
Usage	Usage individuel	Acc.	2											
	Faciliter l'usage	Acc.				1	1	1		1	1			
	Incitation à l'usage	Acc.				1				1				
	Sous-total		2			2	1	1		2	1			
Importation et exportation	Acc.		1		1	2								
	Sous-total		1		1	2								
Fabrication	Acc.					1	1	1	1			1	1	
	Sous-total					1	1	1	1			1	1	
Commerce	Acc.			1			1	1	1	1	2		1	
	Sous-total			1			1	1	1	1	2		1	
	Total		3	5	2	18	9	10	7	21	5	5	5	5

Législation sur les étrangers

			2000	2015	2016	2017	2018	2019	2020	2021	2022	2023	2024	2025
Transmigration illégale	Mariages simulés/blancs sans récompense/contrainte	Acc.				1								
	Séjour	Acc.					1	1	1		9	4		
	Sous-total					1	1	1	1		9	4		
	Total					1	1	1	1		9	4		



Environnement

			2000	2015	2016	2017	2018	2019	2020	2021	2022	2023	2024	2025
Déchets	Déchets par particulier	Acc.		1	1	2	1	3			1	1		
	Déchets par personne indéterminée	Acc.	1											
	Sous-total		1	1	1	2	1	3			1	1		
Autres que déchets	Urbanisme	Acc.	1		1	29		1	1					
	Bruit	Acc.												1
	Pollution de l'eau	Acc.											1	
	Pollution de l'air	Acc.			1			1						
	Autres nuisances en matière d'environnement	Acc.	4											
	Sous-total		5		1	30		2	1					1
Biodiversité / Faune et flore	Bien-être animal	Acc.	2	1	1		1			1	2	2	2	
	Protection de la nature	Acc.		1		1								
	Destruction d'animaux	Acc.	1				1							
	Sous-total		3	2	1	1	2			1	2	2	2	
Total			9	3	3	33	3	5	1	1	3	3	3	1



Armes et explosifs

			2000	2015	2016	2017	2018	2019	2020	2021	2022	2023	2024	2025
Détention illégale	Arme à feu	Acc.		6	4	6	18	16	5	2	3	3	4	
	Arme blanche ou non à feu	Acc.			1	4		1		2		1	2	2
	Munition	Acc.							1			1	3	
	Non spécifié	Acc.	1					1						
		Sous-total	1	6	5	10	18	18	6	4	3	5	9	2
Port / transport illégal	Arme à feu	Acc.				1	1							
	Arme blanche ou non à feu	Acc.				2	1	1		1				
	Non spécifié	Acc.	4									1		
		Sous-total	4			3	2	1		1		1		
Commerce illégal	Arme à feu	Acc.					1	1			2			
		Sous-total					1	1			2			
Enseignement collectif		Acc.					1							
		Sous-total					1							
Autre	Mesures de sécurité	Acc.									1			
	Défaut signalement vol ou perte	Acc.						1						
	Import / export / transit à un usage militaire	Acc.				1								
	Non spécifié	Acc.	1											
		Sous-total	1			1	1				1			
		Total	6	6	5	13	23	21	6	5	6	6	9	2

Protection de la personne

			2000	2015	2016	2017	2018	2019	2020	2021	2022	2023	2024	2025
Discrimination	Racisme et xénophobie	Acc.								2				
	Autre discrimination	Acc.												1
		Sous-total								2				1
Protection de la vie privée		Acc.				1								
		Sous-total				1								
Caméras de surveillance		Acc.										2		
		Sous-total										2		
		Total				1				2		2		1



Vresse-sur-Semois

Infraction Lois spéciales

Protection de la jeunesse

		2000	2015	2016	2017	2018	2019	2020	2021	2022	2023	2024	2025
Législation sur l'obligation scolaire	Acc.		1								1		
	Sous-total:		1								1		
Législation sur la protection de la jeunesse	Acc.		2	3	6	3	5	4	1	1	9	2	1
	Sous-total:		2	3	6	3	5	4	1	1	9	2	1
	Total:		3	3	6	3	5	4	1	1	10	2	1

Code pénal social

		2000	2015	2016	2017	2018	2019	2020	2021	2022	2023	2024	2025
Harcèlement au travail	Acc.										1		
	Sous-total:										1		
Fraude sociale aux cotisations (travail au noir)	Acc.										1	1	
	Sous-total:										1	1	
	Total:										2	1	

Ivresse et alcool

		2000	2015	2016	2017	2018	2019	2020	2021	2022	2023	2024	2025
Ivresse publique	Acc.	1	4	1	1	2	8	5	3	1	1		1
	Sous-total:	1	4	1	1	2	8	5	3	1	1		1
	Total:	1	4	1	1	2	8	5	3	1	1		1

Registre de population

		2000	2015	2016	2017	2018	2019	2020	2021	2022	2023	2024	2025
	Acc.		1	3	1		1				1		
	Sous-total:		1	3	1		1				1		
	Total:		1	3	1		1				1		



Carte d'identité

		2000	2015	2016	2017	2018	2019	2020	2021	2022	2023	2024	2025
Pas en possession	Acc.	1											
	Sous-total:	1											
Refus de présentation	Acc.							1					
	Sous-total:							1					
	Total:	1						1					

Santé publique

		2000	2015	2016	2017	2018	2019	2020	2021	2022	2023	2024	2025
Interdiction de fumer	Acc.										1		
	Sous-total:										1		
Refus ou négligence respect mesures	Acc.							17	22				
	Sous-total:							17	22				
Autres	Acc.							24					
	Sous-total:							24					
	Total:							41	22		1		

Autres lois spéciales

		2000	2015	2016	2017	2018	2019	2020	2021	2022	2023	2024	2025
Transport	Acc.								1				
	Sous-total:								1				
Prévention: incendies, explosions, accidents	Acc.		1										
	Sous-total:		1										
Dégradation involontaire câbles télécommunication	Acc.				1								
	Sous-total:				1								
Infractions Loi police chemins de fer	Acc.					1							
	Sous-total:					1							
Autres	Acc.	6				1		1					
	Sous-total:	6				1		1					
	Total:	6	1		1	2		1	1				



STATISTIQUES POLICIERES DE CRIMINALITE

LIEU DE PERPETRATION: COMMUNE

Vresse-sur-Semois

***ANNEXE III: DETAIL
FIGURES CRIMINELLES / PHENOMENES***



Vresse-sur-Semois

FC Vol moyen de transport

		2000	2015	2016	2017	2018	2019	2020	2021	2022	2023	2024	2025
Vol de voiture	Acc.	3			4	2			1	2		1	
	Tent.		1		1	1		1					
	Total	3	1		5	3		1	1	2		1	
Vol de moto	Acc.	1		1	1		4			1			
	Tent.												
	Total	1		1	1		4			1			
Vol dans les garages	Acc.				1								
	Tent.												
	Total				1								
Vol de vélomoteur	Acc.	1	2	1		1			1				1
	Tent.												
	Total	1	2	1		1			1				1
Vol de vélo	Acc.	3	4	2	2	1	2	1	2	4		1	
	Tent.												
	Total	3	4	2	2	1	2	1	2	4		1	

FC Cambriolage

		2000	2015	2016	2017	2018	2019	2020	2021	2022	2023	2024	2025
Cambriolage dans habitation	Acc.	12	15	12	15	2	5	6	7	5	2	3	6
	Tent.	4	2	5	5	1	3	2	1	2	3	2	
	Total	16	17	17	20	3	8	8	8	7	5	5	6
Cambriolage ds entreprise ou commerce	Acc.	2	2	3	2	1	5	2				2	1
	Tent.	1	1		3		1	1					
	Total	3	3	3	5	1	6	3				2	1
Cambriolage ds service public ou bâtiment administ	Acc.		1	2	5	1	4	1	2			1	
	Tent.		1	1	1		1	1					
	Total		2	3	6	1	5	2	2			1	
Cambriolage dans bâtiment (total)	Acc.	14	18	17	22	4	14	9	9	5	2	6	7
	Tent.	4	4	6	9	1	5	4	1	2	3	2	
	Total	18	22	23	31	5	19	13	10	7	5	8	7



FC Vol autre

		2000	2015	2016	2017	2018	2019	2020	2021	2022	2023	2024	2025
Vol à main armée	Acc.			1									
	Total			1									
Vol avec violence sans arme	Acc.				1		4	2	1	1			2
	Tent.												1
	Total				1		4	2	1	1			3
Vol dans ou sur un véhicule	Acc.	10	3	5	4	4	2	3	2	4	2	2	
	Tent.	1			1	1			1		2	1	
	Total	11	3	5	5	5	2	3	3	4	4	3	
Vol d'armes et explosifs	Acc.	5	2	3	5	2	2		1	5	1		
	Total	5	2	3	5	2	2		1	5	1		
Vol à l'arraché	Acc.						1						
	Tent.							1					
	Total						1	1					
Vol à la tire	Acc.	1		1		2	1		1				
	Total	1		1		2	1		1				
Vol à l'étalage	Acc.	1	3	1	2	2	4	3	2	3	5	4	2
	Total	1	3	1	2	2	4	3	2	3	5	4	2
Vol par ruse	Acc.		1					1				1	1
	Tent.				1								
	Total		1		1			1				1	1
Vol de métaux	Acc.		3	1									1
	Total		3	1									1
Vol sur les chantiers	Acc.		1			1							
	Total		1			1							
Vol d'animaux	Acc.		1				1			1		1	
	Total		1				1			1		1	



Criminalité ICT

		2000	2015	2016	2017	2018	2019	2020	2021	2022	2023	2024	2025
Fraude de cartes de paiements	Acc.								1	2	1		
	Total								1	2	1		
Phishing	Acc.									1	1	1	
	Total									1	1	1	

FC Autre

		2000	2015	2016	2017	2018	2019	2020	2021	2022	2023	2024	2025
Violence contre les métiers d'intérêt général	Acc.						1						1
	Tent.	1											
	Total	1					1						1
Graffiti	Acc.		1	2	1			2	1	1	2		1
	Total		1	2	1			2	1	1	2		1
Dégradation de voiture	Acc.	5	7	5	11	8	9	11	6	9	4	8	4
	Total	5	7	5	11	8	9	11	6	9	4	8	4
Rixe au couteau	Acc.		2		1				1	1	1		
	Tent.			1			1						
	Total		2	1	1		1		1	1	1		



PH Violence intrafamiliale (VIF)

		2000	2015	2016	2017	2018	2019	2020	2021	2022	2023	2024	2025
VIF: physique, dans le couple	Acc.	1	5	6	14	5	7	11	7	11	9	6	
	Tent.						1						
	Total	1	5	6	14	5	8	11	7	11	9	6	
VIF: physique, envers des descendants	Acc.		2		2	2	4			2	1		1
	Total		2		2	2	4			2	1		1
VIF: physique, envers d'autres membres	Acc.	3	1	1	3	3	4	2	2	3	1	2	
	Total	3	1	1	3	3	4	2	2	3	1	2	
VIF: sexuelle, dans le couple	Acc.									1	1		
	Total									1	1		
VIF: sexuelle, envers d'autres membres	Acc.							1					
	Total							1					
VIF: psychique, dans le couple	Acc.	3	10	4	8	4	7	3	3	1	1	2	
	Total	3	10	4	8	4	7	3	3	1	1	2	
VIF: psychique, envers des descendants	Acc.				1		1	2		1	1	1	
	Total				1		1	2		1	1	1	
VIF: psychique, envers d'autres membres	Acc.					1		1	2	2	2		
	Total					1		1	2	2	2		
VIF: économique, dans le couple	Acc.		1		2	2	2	1	2	2		2	
	Total		1		2	2	2	1	2	2		2	
VIF: économique, envers des descendants	Acc.				1								
	Total				1								
VIF: économique, envers d'autres membres	Acc.				2	2							
	Total				2	2							



PH Drogues

		2000	2015	2016	2017	2018	2019	2020	2021	2022	2023	2024	2025
Vente de cocaïne	Acc.					1	1						
	Total					1	1						
Vente de drogues synthétiques	Acc.					1							
	Total					1							
Production de cannabis (culture)	Acc.					1	1	1	1		1	1	
	Total					1	1	1	1		1	1	
Vente-traffic d'héroïne	Acc.						1						
	Total						1						

PH Trafic d'armes

		2000	2015	2016	2017	2018	2019	2020	2021	2022	2023	2024	2025
Commerce et production d'arme à feu et mun.	Acc.					2	1			2			
	Total					2	1			2			

PH Traite des êtres humains

		2000	2015	2016	2017	2018	2019	2020	2021	2022	2023	2024	2025
TEH - exploitation économique	Acc.			1									
	Total			1									
TEH - exploitation sexuelle	Acc.										1		
	Total										1		

PH Violence dans l'espace public

		2000	2015	2016	2017	2018	2019	2020	2021	2022	2023	2024	2025
Violence physique (transport public)	Acc.								1				
	Total								1				
Violence physique (voie publique)	Acc.	4	3	4	6	2	9	7	7	6	5	7	5
	Tent.	1				1	1					1	
	Total	5	3	4	6	3	10	7	7	6	5	8	5
Violence physique (autre endroit public)	Acc.	1									1		
	Total	1									1		



PH Violence dans l'espace public

		2000	2015	2016	2017	2018	2019	2020	2021	2022	2023	2024	2025
Violence physique (endroit accessible au public)	Acc.	3	1	1	3	1	3	2	2	4	6	2	
	Total	3	1	1	3	1	3	2	2	4	6	2	
Violence sexuelle (voie publique)	Acc.	2			1						1		
	Total	2			1						1		
Violence sexuelle (autre endroit public)	Acc.	1							1				
	Total	1							1				
Violence sexuelle (endroit accessible au public)	Acc.	1	1		1	3					1		
	Total	1	1		1	3					1		
Violence psychique (transport public)	Acc.								1				
	Total								1				
Violence psychique (voie publique)	Acc.	12	6	7	5	4	9	10	3	6	10	3	2
	Total	12	6	7	5	4	9	10	3	6	10	3	2
Violence psychique (autre endroit public)	Acc.	2								1		1	
	Total	2								1		1	
Violence psychique (endroit accessible au public)	Acc.	3		2	2	2	1	2	4	1	5	1	2
	Total	3		2	2	2	1	2	4	1	5	1	2
Vol avec violence sans arme (voie publique)	Acc.						3						
	Tent.												1
	Total						3						1
Vol avec violence sans arme (endr. acces. au pub.)	Acc.						1		1				1
	Total						1		1				1



PH Autre

		2000	2015	2016	2017	2018	2019	2020	2021	2022	2023	2024	2025
Faux policiers	Acc.							1					
	Total							1					
Cyberharcèlement	Acc.		2		3	4	2		1		1	1	
	Total		2		3	4	2		1		1	1	
Fraude à l'identité	Acc.				2	3	2	3		3		2	3
	Tent.								1				
	Total				2	3	2	3	1	3		2	3

STATISTIQUES POLICIERES DE CRIMINALITE

LIEU DE PERPETRATION: COMMUNE

Vresse-sur-Semois

***ANNEXE IV: FAITS ENREGISTRES
NON CRIMINELS***



Vresse-sur-Semois

Faits non criminels

Maladies / Décès / Disparition

	2000	2015	2016	2017	2018	2019	2020	2021	2022	2023	2024	2025
Suicide		1			1		1	2		2	2	
Personne malade		2	2	3		2	1		2	4	3	1
Décès suspect	1	2								1		1
Décès naturel		1	2	1	1		3	2		1		
Disparition (personne disparue)		3	2	2	3	3	2		3	5	1	1
Accident (sauf roulage)			1		2	1						
Cadavre non identifié								1				
Sécurité des travailleurs (accident du travail)											1	1
Autres	1											
Total	2	9	7	6	7	6	7	5	5	13	7	4

Appels

	2000	2015	2016	2017	2018	2019	2020	2021	2022	2023	2024	2025
Alarme	1											
Appels			1				3	2				
Total	1		1				3	2				

Problèmes sociaux

	2000	2015	2016	2017	2018	2019	2020	2021	2022	2023	2024	2025
Différends familiaux	6	11	8	13	5	5	4	4	3	4	5	1
Différend (pas de coups)	8	14	3	7	3	6	3		2	3		
Affaire civile	1	1	1	1	2	1	1	1	1	1	1	
Protection de la jeunesse	2	16	8	43	50	43	59	101	79	106	101	38
Autres	1	2	1	1	3	3	2	3	2	1	1	4
Total	18	44	21	65	63	58	69	109	87	115	108	43



Ordre public

	2000	2015	2016	2017	2018	2019	2020	2021	2022	2023	2024	2025
Troubles						3		2	1			1
Autres												1
Total						3		2	1			2

Agissements suspects

	2000	2015	2016	2017	2018	2019	2020	2021	2022	2023	2024	2025
	2	1	1		1				1	2		
Total	2	1	1		1				1	2		

Objets trouvés

	2000	2015	2016	2017	2018	2019	2020	2021	2022	2023	2024	2025
				1			1	1				1
Total				1			1	1				1

Objets perdus

	2000	2015	2016	2017	2018	2019	2020	2021	2022	2023	2024	2025
	48	58	48	39	64	52	71	55	59	52	63	22
Total	48	58	48	39	64	52	71	55	59	52	63	22

Autres non-infractions

	2000	2015	2016	2017	2018	2019	2020	2021	2022	2023	2024	2025
Non-respect des conditions				2	3	9	3	4	1	2	2	
Procès-verbal d'information	3	1	1	2	3	1			2		2	2
Notification		1	1	1	3	4	3	3	4	5	5	4
Demande signalement surveillance électronique									1		3	
Fonction de contrôle armes				1			1	2	2	2	1	
Autres non infractions	2											
Total	5	2	2	6	9	14	7	9	10	9	13	6

