

STATISTIQUES POLICIERES DE CRIMINALITE

LIEU DE PERPETRATION: COMMUNE

Viroinval

2000 - 1er Semestre 2025

Police fédérale - DGRIDRIIBIPOL

STATISTIQUES POLICIERES DE CRIMINALITE

LIEU DE PERPETRATION: COMMUNE

Viroinval

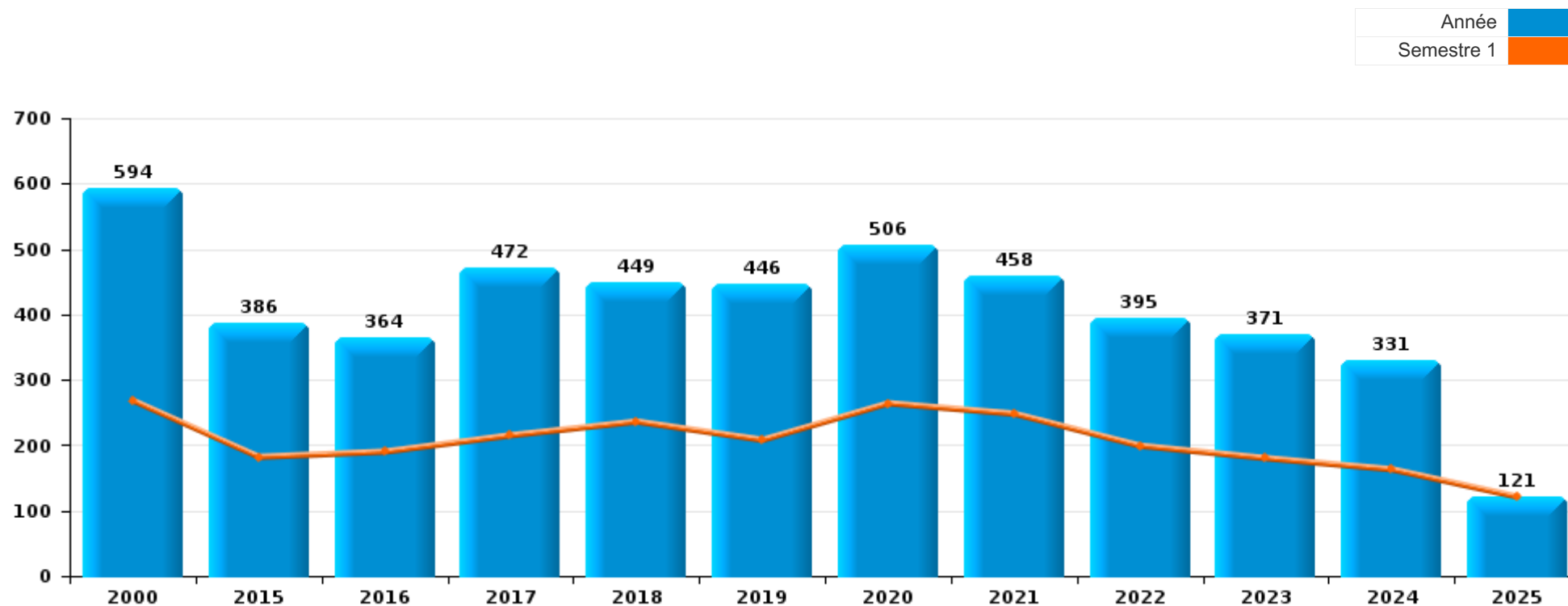
PARTIE I : INFRACTIONS JUDICIAIRES

CRIMINALITE ENREGISTREE COMMISE AU NIVEAU DE LA COMMUNE



Viroinval

	2000	2015	2016	2017	2018	2019	2020	2021	2022	2023	2024	2025
Nombre total des délits	594	386	364	472	449	446	506	458	395	371	331	121



FPF/DGR/DRI/BIPOL - Statistiques policières de criminalité (date de clôture: 31/10/2025)

Les données pour les années 2001 jusqu'à 2014 ne sont plus publiées mais restent disponibles sur demande auprès du service BIPOL.

Les données pour 2025 ne concernent que le 1er semestre.



Viroinval

	2000	2015	2016	2017	2018	2019	2020	2021	2022	2023	2024	2025
Vol et extorsion	104	100	81	79	97	88	68	79	66	53	54	16
Infr. contre l'intégrité physique	67	64	39	38	62	57	47	59	45	46	38	12
Dégradation de la propriété	110	40	38	29	60	56	49	50	46	41	30	15
Drogues	60	18	15	71	54	74	31	18	12	35	19	2
Fraude	43	19	17	25	29	19	16	32	40	42	47	9
Infr. contre la sécurité publique	37	14	18	24	16	23	20	26	26	23	14	12
Armes et explosifs	9	33	44	36	11	18	19	15	11	18	6	4
Criminalité informatique		4	7	24	9	12	60	13	38	16	25	12
Registre de population	7	23	18	29	28	20	13	24	19	20	13	2
Infr. contre autres valeurs morales et sentiments	12	13	13	19	19	12	18	23	24	13	19	12
Santé publique							111	52				
Protection de la jeunesse	3	8	11	11	18	20	12	15	16	14	11	
Infr. contre les moeurs	4	12	2	35	15	8	7	9	8	10	10	7
Environnement	46	6	7	3	1	12	13	5	8	7	4	6
Infr. contre la famille	26	6	7	8	2	1	5	9	10	3	20	2
Infr. contre la foi publique	3	7	10	18	5	5	2	3	6	9	2	3
Infr. relative au statut juridique de l'enfant	2	10	21	9	4	3	3	7	3	6		
Ivresse et alcool	7	2	3	1	4	2	5	10	7	8	6	1
Infr. contre l'autorité publique	5		5	2	2	8	2	4	2	1	1	1
Code pénal social		2	5	4	1	2			2	4	4	3
Contravention Code pénal	24				2							
Autres lois spéciales	22						1	1		1		
Législation sur les étrangers		1	1	2	5			1	2	1	4	
Protection de la personne	2	1	1	1	1	2	2				4	1
Travail				1	2	1	1	1	1			
Protection des revenus publics			1	2	1			2				
Carte d'identité	1					2			1			1
Infr. contre la liberté individuelle		2			1				2			
Autres infractions Code pénal				1								
Infr. contre la Sécurité de l'Etat							1					
Législation économique		1										
Sécurité privée						1						
Sous-total	594	386	364	472	449	446	506	458	395	371	331	121
Contravention règlement policier local		67	99	83	82	87	73	56	57	49	50	18
Sous-total		67	99	83	82	87	73	56	57	49	50	18
Total	594	453	463	555	531	533	579	514	452	420	381	139

FPF/DGR/DRI/BIPOL - Statistiques policières de criminalité (date de clôture: 31/10/2025)

Les données pour les années 2001 jusqu'à 2014 ne sont plus publiées mais restent disponibles sur demande auprès du service BIPOL.

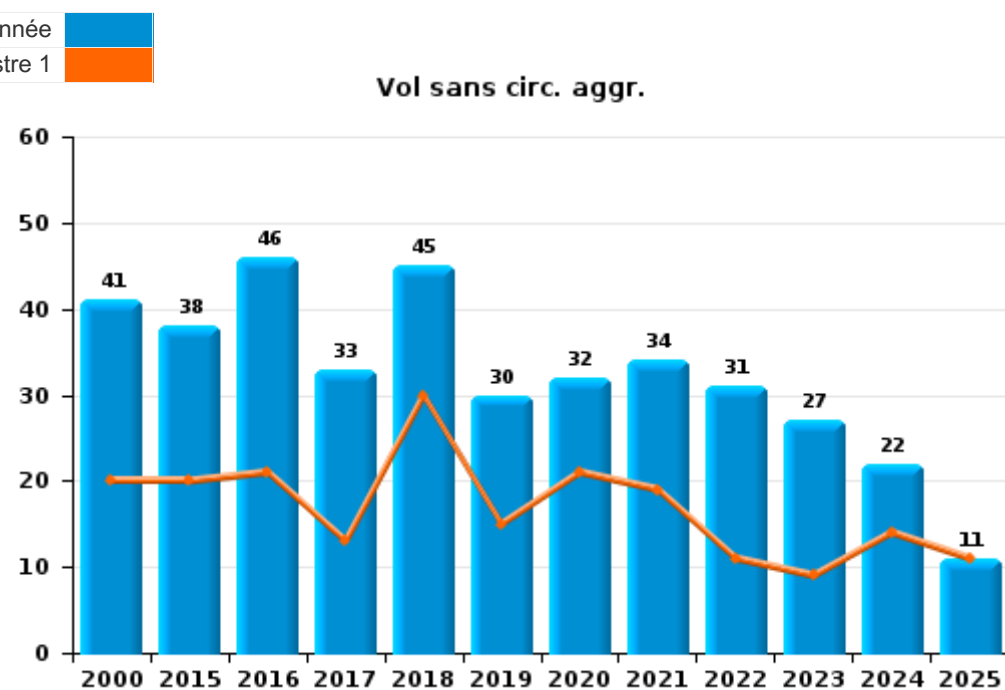
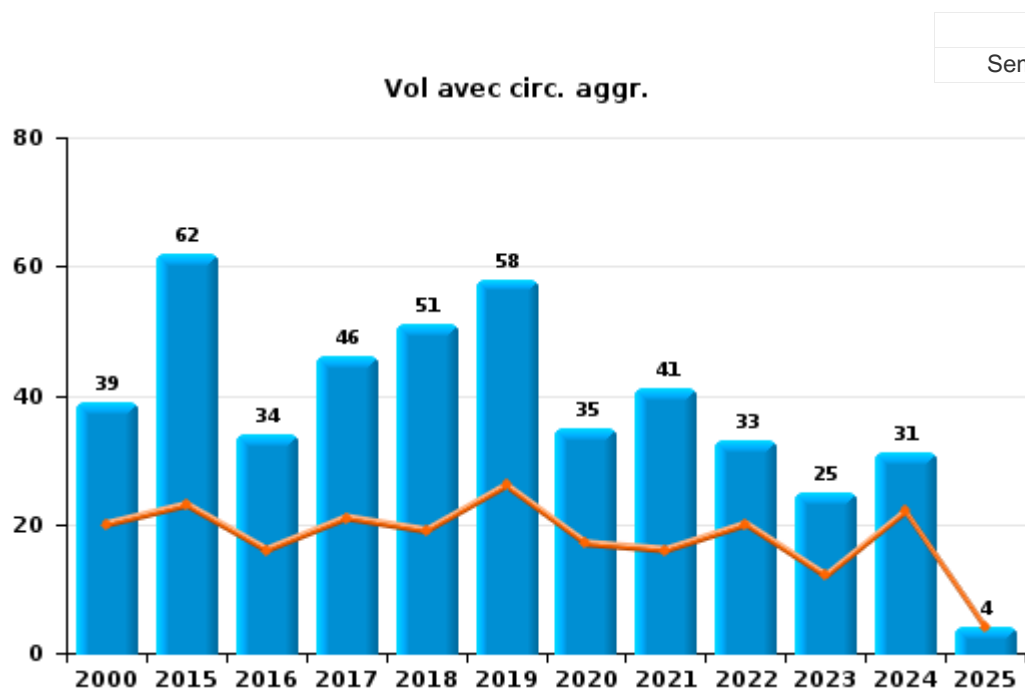
Les données pour 2025 ne concernent que le 1er semestre.



I.1. Catégorie des infractions : Vol et extorsion (top 5 des infractions au niveau national 2024)

Viroinval

	2000	2015	2016	2017	2018	2019	2020	2021	2022	2023	2024	2025
Vol avec circ. aggr.	39	62	34	46	51	58	35	41	33	25	31	4
Vol sans circ. aggr.	41	38	46	33	45	30	32	34	31	27	22	11
Vol non spécifié	21							3				
Extorsion	3		1		1		1	1	2	1	1	1
Total	104	100	81	79	97	88	68	79	66	53	54	16



FPF/DGR/DRI/BIPOL - Statistiques policières de criminalité (date de clôture: 31/10/2025)
 Les données pour les années 2001 jusqu'à 2014 ne sont plus publiées mais restent disponibles sur demande auprès du service BIPOL.
 Les données pour 2025 ne concernent que le 1er semestre.



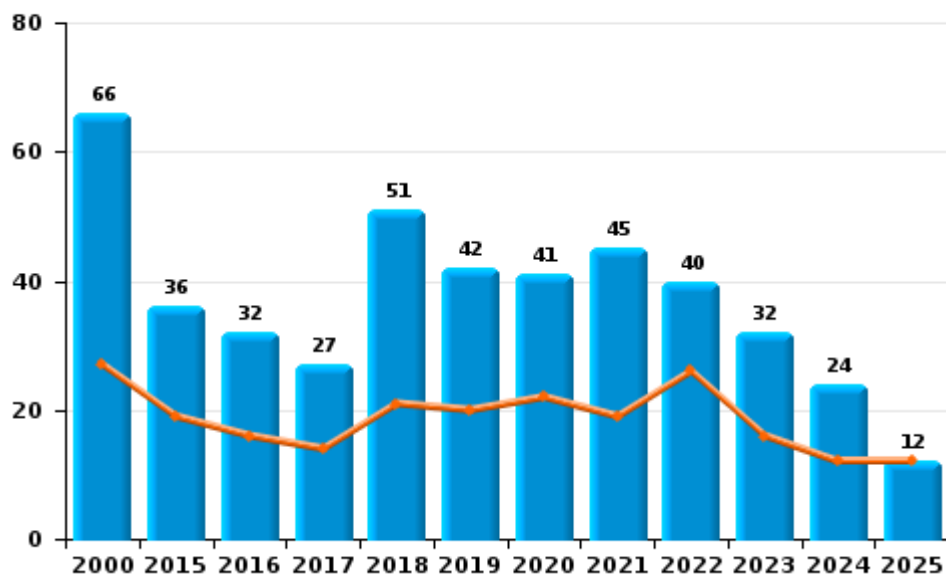
I.2. Catégorie des infractions : Dégradation de la propriété (top 5 des infractions au niveau national 2024)

Viroinval

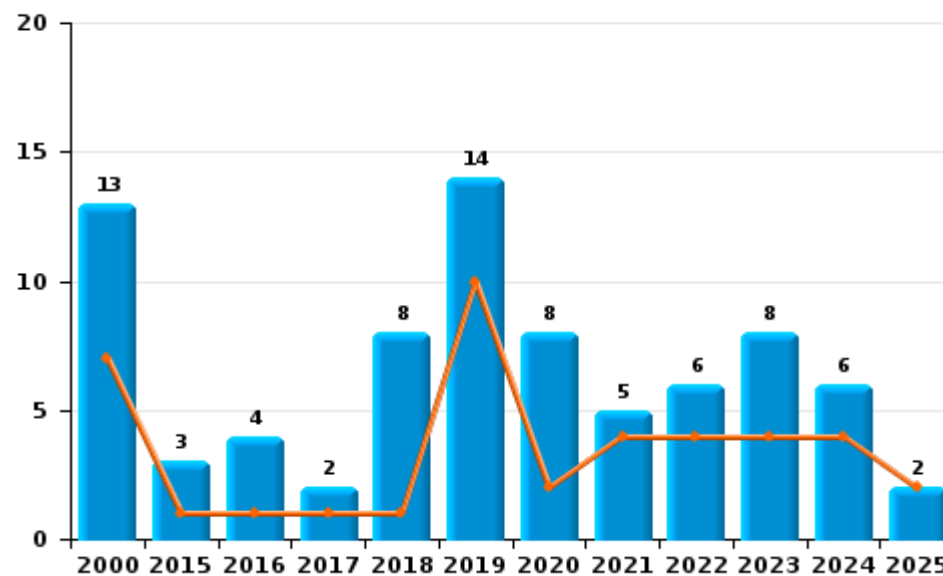
	2000	2015	2016	2017	2018	2019	2020	2021	2022	2023	2024	2025
Vandalisme	66	36	32	27	51	42	41	45	40	32	24	12
Incendie volontaire	5	2	1	1	4	7	4	4	4	4	4	1
Incendie involontaire	8	1	3	1	4	7	4	1	2	4	2	1
Destruction, dénaturation, dégradation	31	1	2		1					1		1
Total	110	40	38	29	60	56	49	50	46	41	30	15

Année ■
Semestre 1 ■

Vandalisme



Incendie



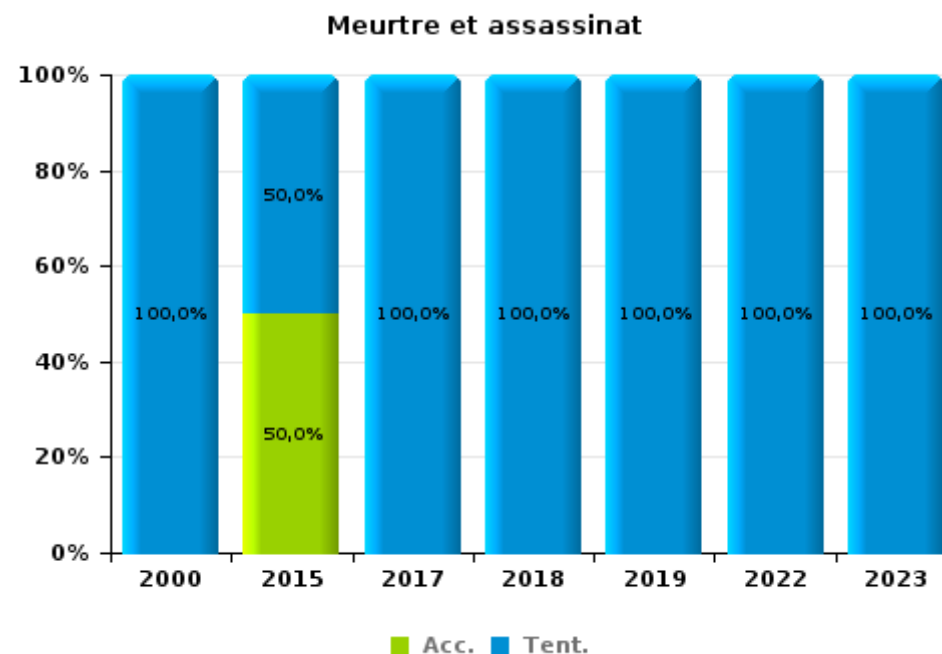
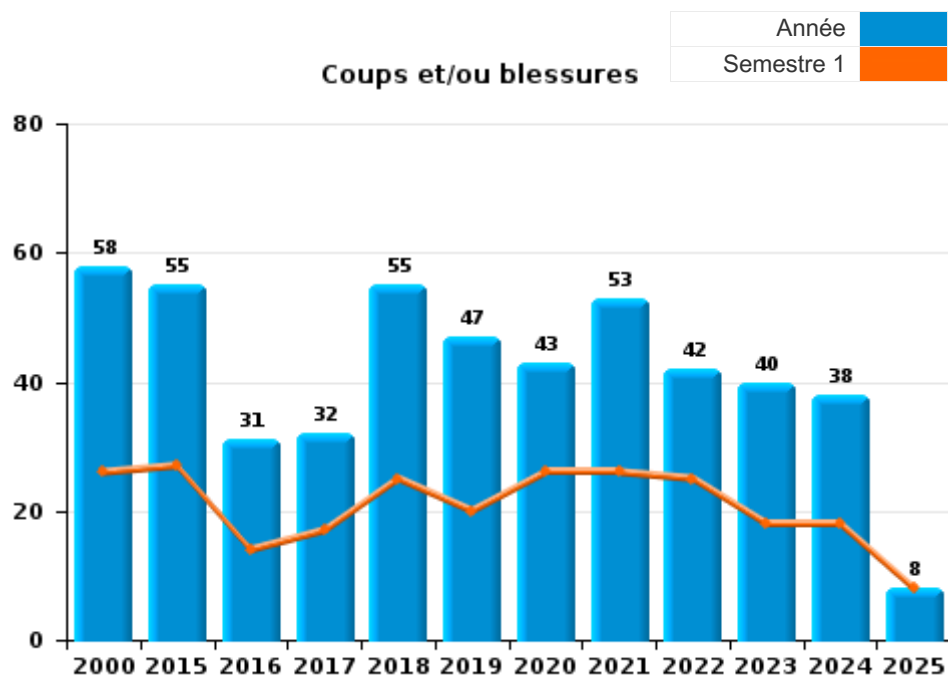
FPF/DGR/DRI/BIPOL - Statistiques policières de criminalité (date de clôture: 31/10/2025)
 Les données pour les années 2001 jusqu'à 2014 ne sont plus publiées mais restent disponibles sur demande auprès du service BIPOL.
 Les données pour 2025 ne concernent que le 1er semestre.



I.3. Catégorie des infractions : Infr. contre l'intégrité physique (top 5 des infractions au niveau national 2024)

Viroinval

	2000	2015	2016	2017	2018	2019	2020	2021	2022	2023	2024	2025
Coups et/ou blessures	58	55	31	32	55	47	43	53	42	40	38	8
Autres	7	7	8	5	5	8	4	6	1	5		4
Meurtre et assassinat	2	2		1	2	2			2	1		
Total	67	64	39	38	62	57	47	59	45	46	38	12



FPF/DGR/DRI/BIPOL - Statistiques policières de criminalité (date de clôture: 31/10/2025)
 Les données pour les années 2001 jusqu'à 2014 ne sont plus publiées mais restent disponibles sur demande auprès du service BIPOL.
 Les données pour 2025 ne concernent que le 1er semestre.



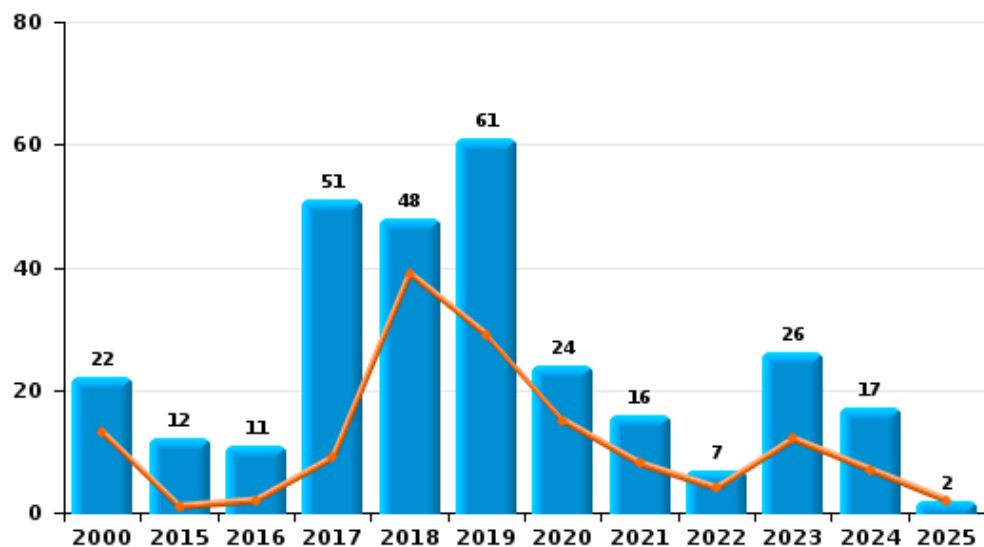
I.4. Catégorie des infractions : Drogues (top 5 des infractions au niveau national 2024)

Viroinval

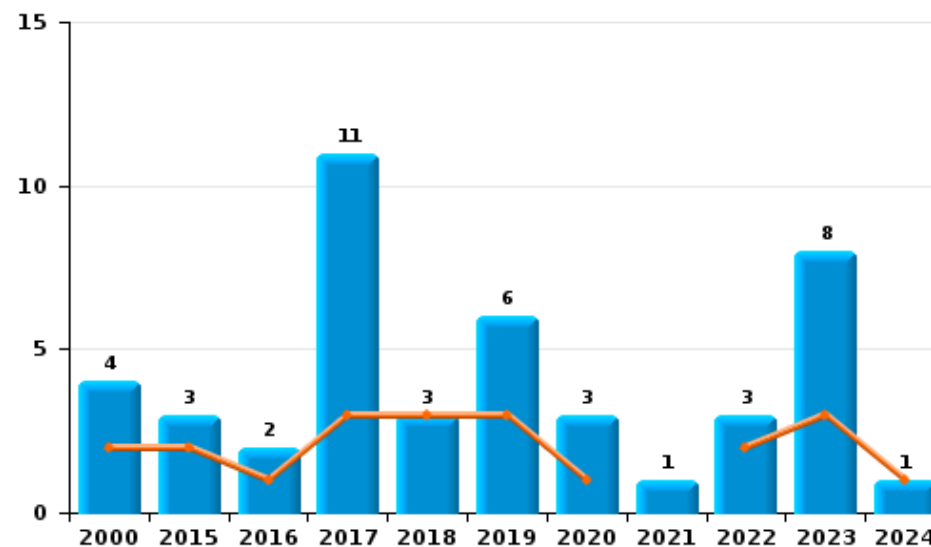
	2000	2015	2016	2017	2018	2019	2020	2021	2022	2023	2024	2025
Détention	22	12	11	51	48	61	24	16	7	26	17	2
Commerce	4	3	2	11	3	6	3	1	3	8	1	
Usage	30			3	1	4						
Fabrication		3	1	6	1	2	3	1	1	1	1	
Importation et exportation	3		1		1	1	1		1			
Autres	1											
Total	60	18	15	71	54	74	31	18	12	35	19	2



Détention



Commerce



FPF/DGR/DRI/BIPOL - Statistiques policières de criminalité (date de clôture: 31/10/2025)
 Les données pour les années 2001 jusqu'à 2014 ne sont plus publiées mais restent disponibles sur demande auprès du service BIPOL.
 Les données pour 2025 ne concernent que le 1er semestre.



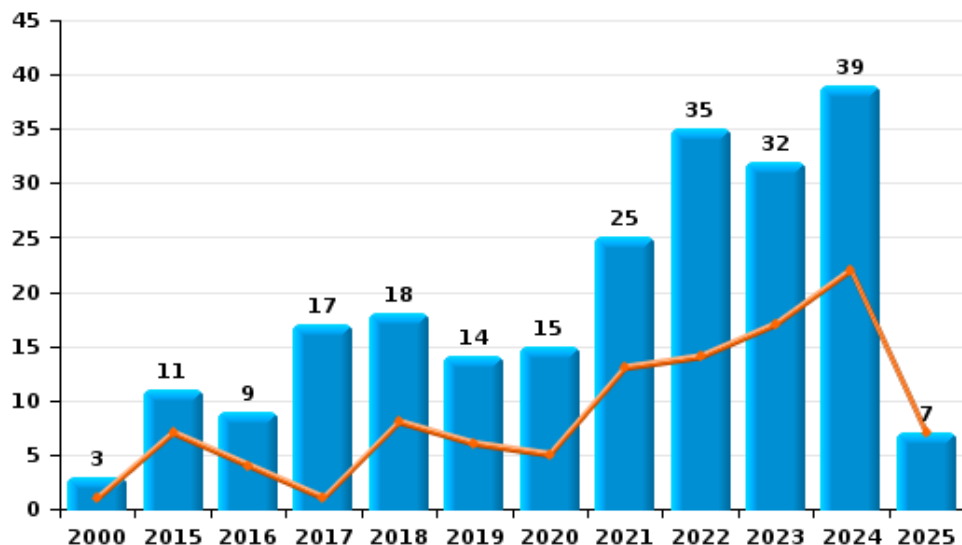
I.5. Catégorie des infractions : Fraude (top 5 des infractions au niveau national 2024)

Viroinval

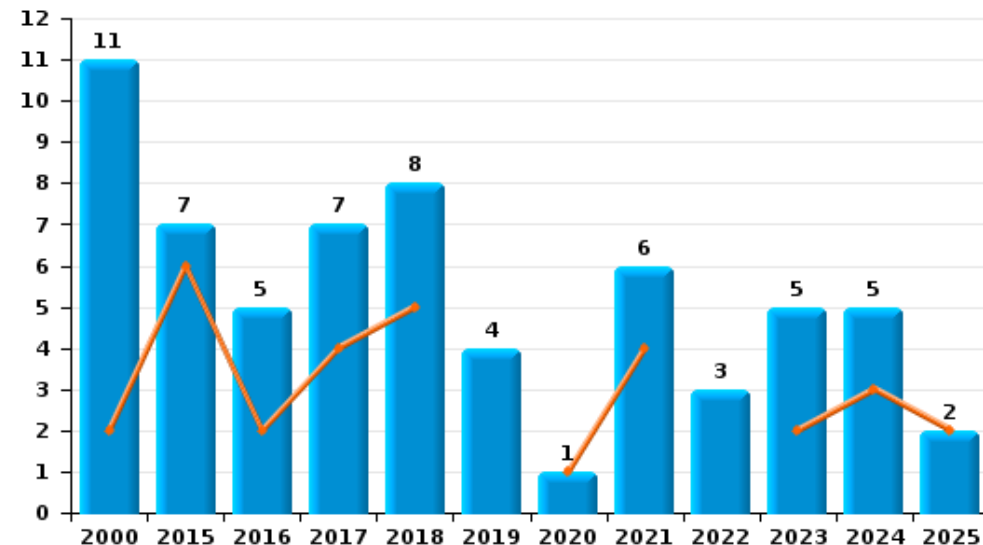
	2000	2015	2016	2017	2018	2019	2020	2021	2022	2023	2024	2025
Escoquerie	3	11	9	17	18	14	15	25	35	32	39	7
Abus de confiance et infr. apparentées	11	7	5	7	8	4	1	6	3	5	5	2
Détournement et destruction frauduleuse	28				1			1		1	1	
Fraudes: Autres	1		2						1	2	2	
Recel		1	1		2				1	2		
Grivèlerie				1		1						
Total	43	19	17	25	29	19	16	32	40	42	47	9



Escoquerie



Abus de confiance et infr. apparentées



FPF/DGR/DRI/BIPOL - Statistiques policières de criminalité (date de clôture: 31/10/2025)
 Les données pour les années 2001 jusqu'à 2014 ne sont plus publiées mais restent disponibles sur demande auprès du service BIPOL.
 Les données pour 2025 ne concernent que le 1er semestre.

STATISTIQUES POLICIERES DE CRIMINALITE

LIEU DE PERPETRATION: COMMUNE

Viroinval

PARTIE II : FIGURES CRIMINELLES / PHENOMENES



Viroinval

FC Vol moyen de transport

	2000	2015	2016	2017	2018	2019	2020	2021	2022	2023	2024	2025
Vol de voiture	7	3		3	4	1	1	4	1	2	5	
Vol de moto	1				1	1		2	1			
Carjacking								1				
Vol dans les garages				1								
Vol de vélomoteur	2			1		1		1	1			
Vol de vélo	8	1		2	5	2		1		1		

FC Cambriolage

	2000	2015	2016	2017	2018	2019	2020	2021	2022	2023	2024	2025
Cambriolage dans habitation	16	18	18	21	18	27	20	13	10	15	21	2
Cambriolage ds entreprise ou commerce	7	12	3	3	5	2	3	4	2			
Cambriolage ds service public ou bâtiment administ	3	6	1	5	6		1	1	2		1	
Cambriolage dans bâtiment (total)	26	36	22	29	29	29	24	18	14	15	22	2

FC Vol autre

	2000	2015	2016	2017	2018	2019	2020	2021	2022	2023	2024	2025
Vol à main armée		1			1							
Vol avec violence sans arme	4	2	2	2	3	4	1	3	3	1	2	2
Vol dans ou sur un véhicule	11	23	7	7	9	20	9	14	5	5	2	1
Vol d'armes et explosifs	2	2	2	1	4		1	2		1	1	
Arrachage de sac à main			1									
Vol à l'arraché			1		1							
Vol à la tire		1		1	1	2						
Vol à l'étalage	1		1	1	9	1	6				3	1
Vol par ruse		1	3		5						4	1
Vol de métaux		2	1	2	2			1	1	1	1	
Vol sur les chantiers	1					1						
Vol d'animaux	2	1	1	1		1		1		1		



Criminalité ICT

	2000	2015	2016	2017	2018	2019	2020	2021	2022	2023	2024	2025
Fraude de cartes de paiements		3	5	21	4	9	3		1	2		
Phishing							43	7	28	4	9	1

FC Autre

	2000	2015	2016	2017	2018	2019	2020	2021	2022	2023	2024	2025
Violence contre les métiers d'intérêt général				1	1		1	2	1	1		
Viol collectif		1		1								
Graffiti	1			1	2	1	1	1		1		
Dégradation de voiture	4	11	16	8	24	18	16	23	22	15	7	5
Rixe au couteau				1		2		1	1	1		

PH Violence intrafamiliale (VIF)

	2000	2015	2016	2017	2018	2019	2020	2021	2022	2023	2024	2025
VIF: physique, dans le couple	5	14	6	8	20	15	12	27	15	15	8	2
VIF: physique, envers des descendants		5	4	2	1	2	3	2	2	3	4	1
VIF: physique, envers d'autres membres	14	7	6	10	1	9	3	13	8	5	1	1
VIF: sexuelle, dans le couple					1			1				
VIF: sexuelle, envers des descendants				1				1	1	2		
VIF: sexuelle, envers d'autres membres					1	1	1					
VIF: psychique, dans le couple	22	19	31	17	11	12	13	22	21	18	22	6
VIF: psychique, envers des descendants			1	4	3	5	3	4	5	7	11	1
VIF: psychique, envers d'autres membres		1	1	2	7	3	3	3	3	3		3
VIF: économique, dans le couple		7			3	7	5	4	2	6	1	1
VIF: économique, envers des descendants							1			1		
VIF: économique, envers d'autres membres	8		2	1		2		2		3	1	



PH Hormones et dopage

	2000	2015	2016	2017	2018	2019	2020	2021	2022	2023	2024	2025
Engraissement illégal						1					1	

PH Drogues

	2000	2015	2016	2017	2018	2019	2020	2021	2022	2023	2024	2025
Vente de cocaïne		1				1				5	1	
Vente de drogues synthétiques		1								1		
Production de cannabis (culture)		2	1	2		2	2	1	1		1	

PH Trafic d'armes

	2000	2015	2016	2017	2018	2019	2020	2021	2022	2023	2024	2025
Commerce et production d'arme à feu et mun.		1			1	1						

PH Violence dans l'espace public

	2000	2015	2016	2017	2018	2019	2020	2021	2022	2023	2024	2025
Violence physique (transport public)									1	1		
Violence physique (voie publique)	17	18	13	8	14	13	19	13	13	13	11	4
Violence physique (autre endroit public)	2	1			1	2		2			1	
Violence physique (endroit accessible au public)	11	3	2	2	8	4	1	2	3	4	3	2
Violence sexuelle (voie publique)	1	2				1	1	3		2		
Violence sexuelle (autre endroit public)									1	1		
Violence sexuelle (endroit accessible au public)			1		3				1	3	2	
Violence psychique (transport public)				1	3						1	
Violence psychique (voie publique)	18	5	9	9	11	8	17	15	14	13	3	1
Violence psychique (autre endroit public)	2	1		1	1	1					1	1
Violence psychique (endroit accessible au public)	6	2	2	3	1	2		1	1		3	
Vol à main armée (voie publique)					1							
Vol à main armée (endroit accessible au public)		1										
Vol avec violence sans arme (voie publique)	1	1	1	1	1	2		2				
Vol avec violence sans arme (autre endroit public)			1									
Vol avec violence sans arme (endr. acces. au pub.)		1										1



PH Autre

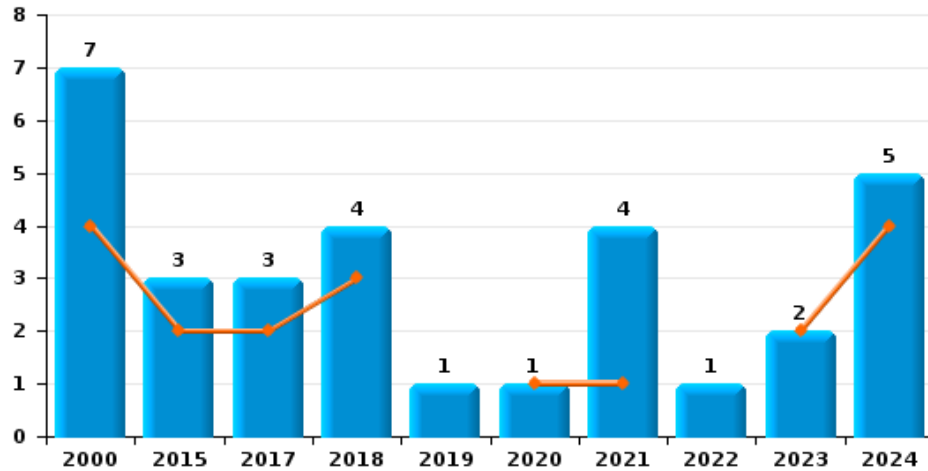
	2000	2015	2016	2017	2018	2019	2020	2021	2022	2023	2024	2025
Faux policiers								1				
Terrorisme, extrémisme et radicalisme				2			1			1		
Cyberharcèlement	1	7	6	7	5	5	6	9	4	3	5	4
Fraude à l'identité		4	7	13	5	2		4	3	5		2



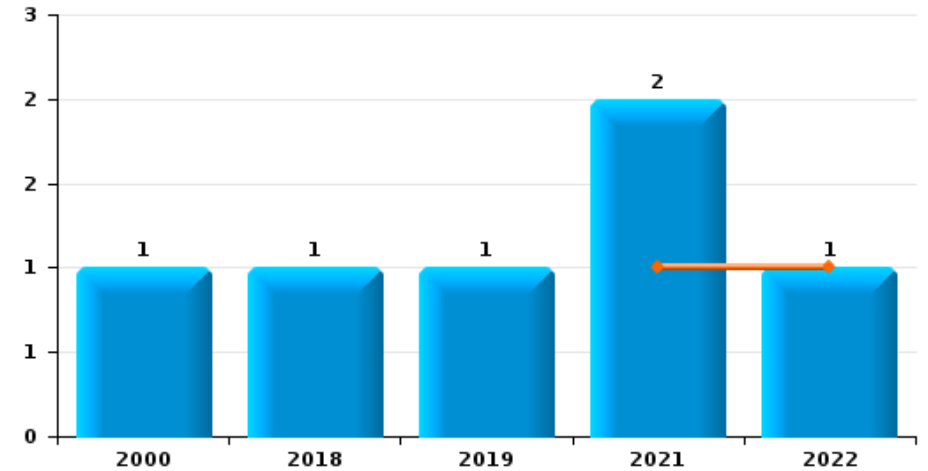
Viroinval

Année	■
Semestre 1	■

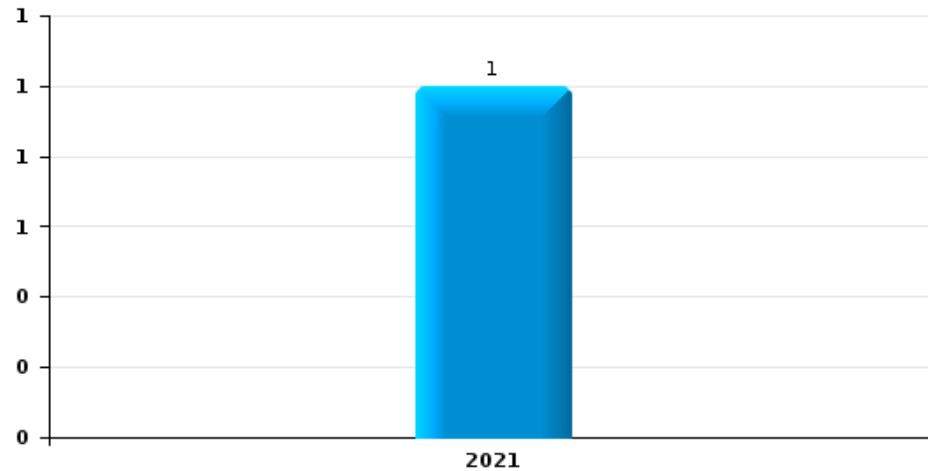
Vol de voiture



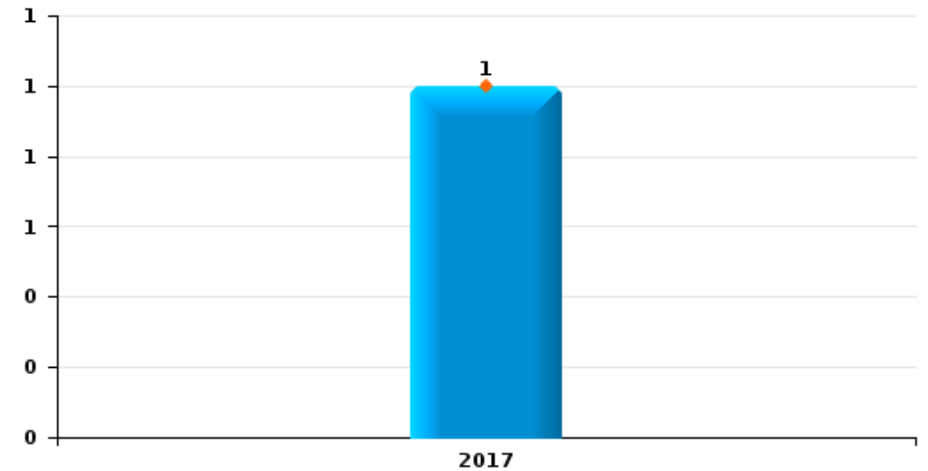
Vol de moto



Carjacking



Vol dans les garages

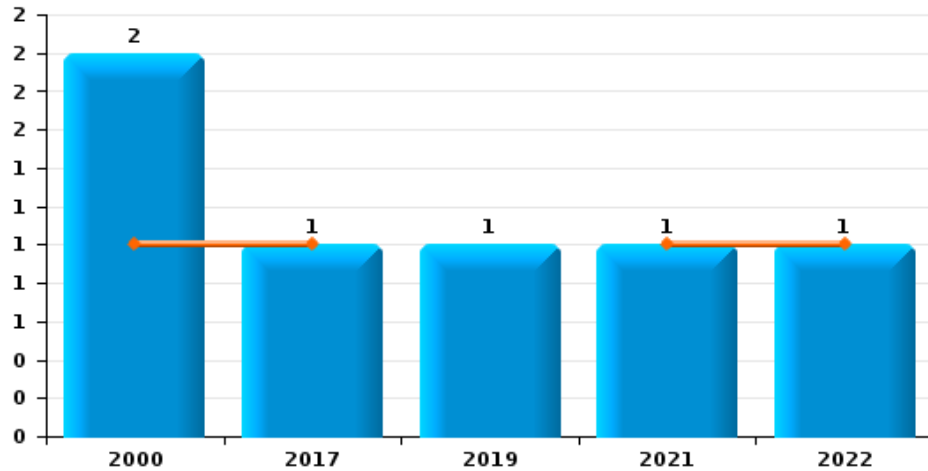




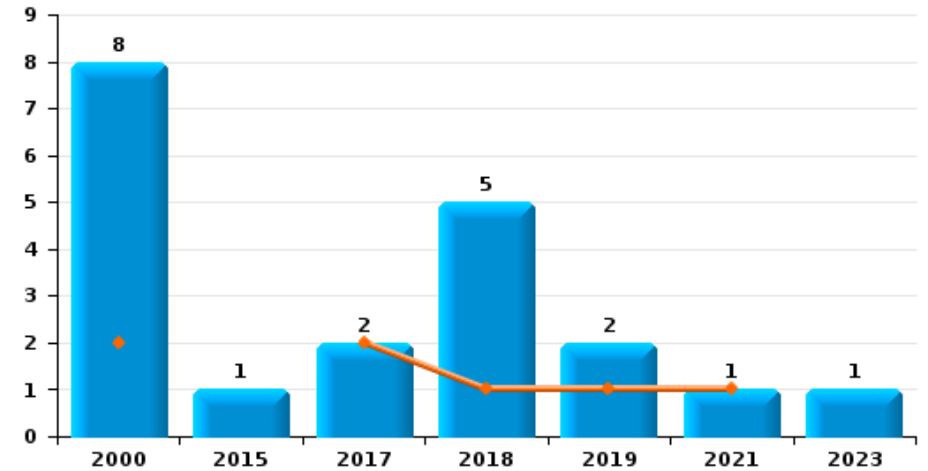
Viroinval

Année	■
Semestre 1	■

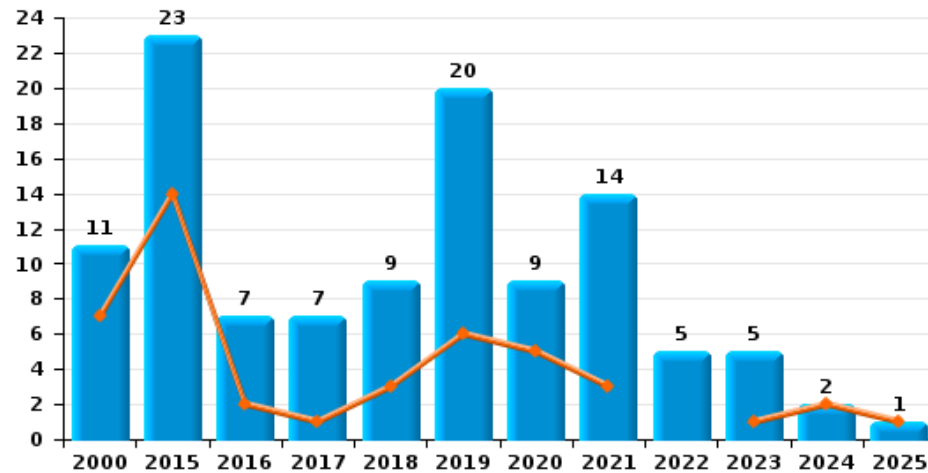
Vol de vélomoteur



Vol de vélo



Vol dans ou sur un véhicule

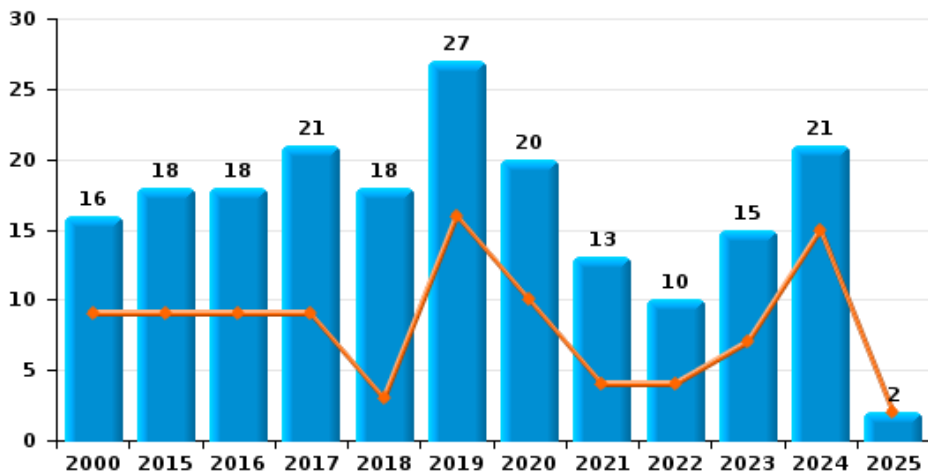




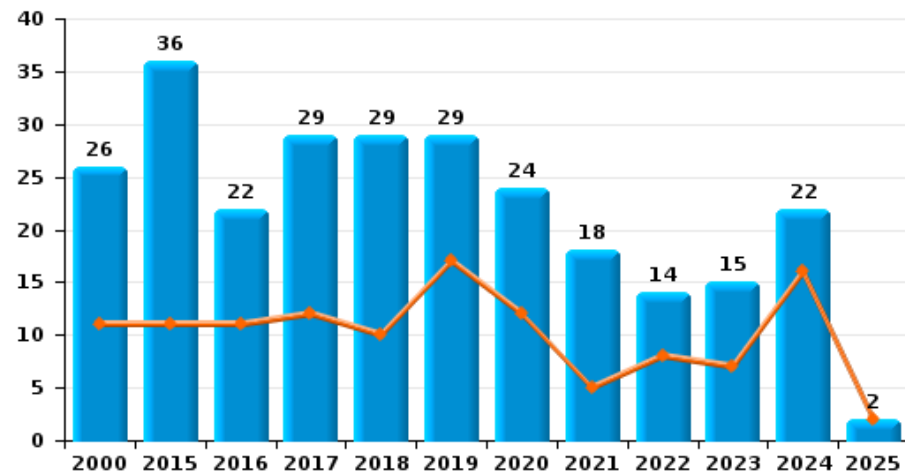
Viroinval



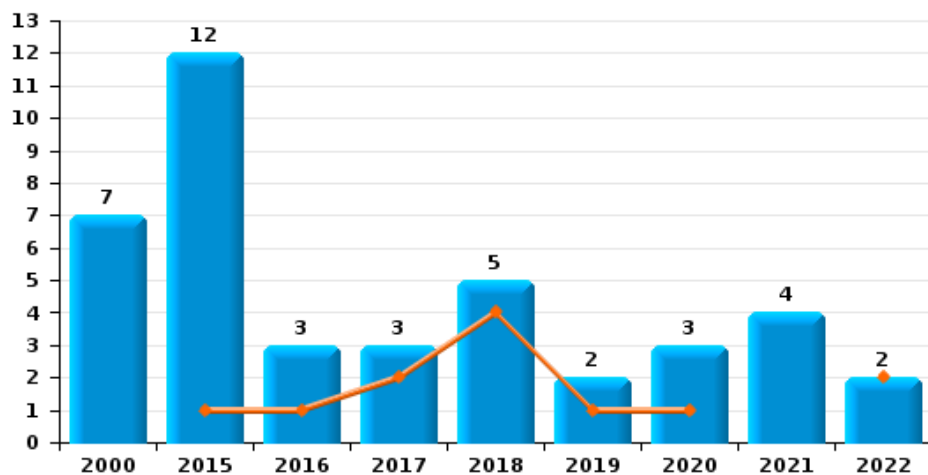
Cambrilage dans habitation



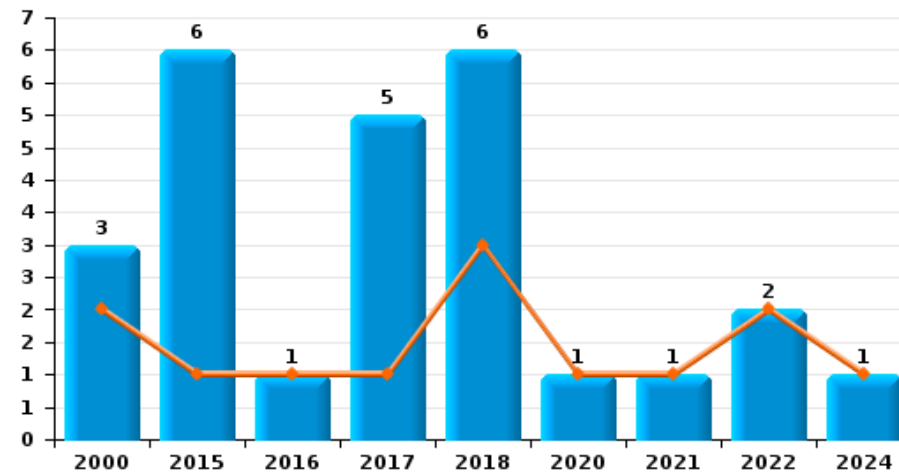
Cambrilage dans bâtiment (total)



Cambrilage ds entreprise ou commerce



Cambrilage ds service public ou bâtiment administratif

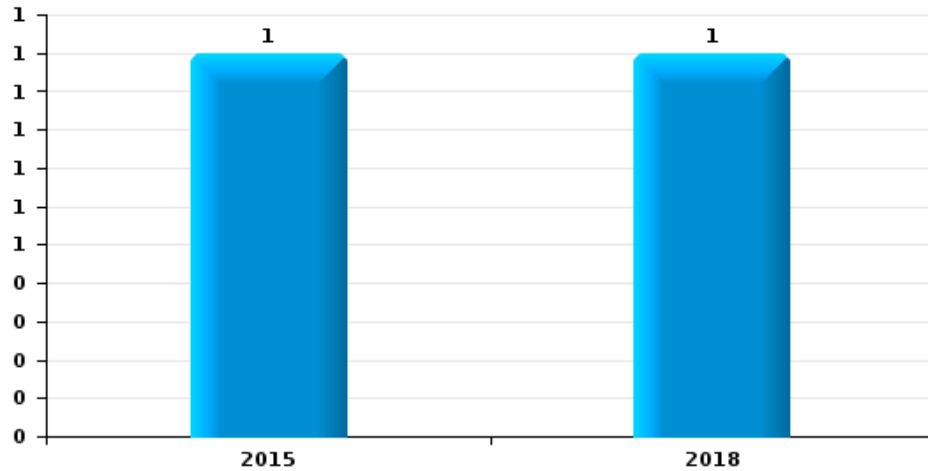




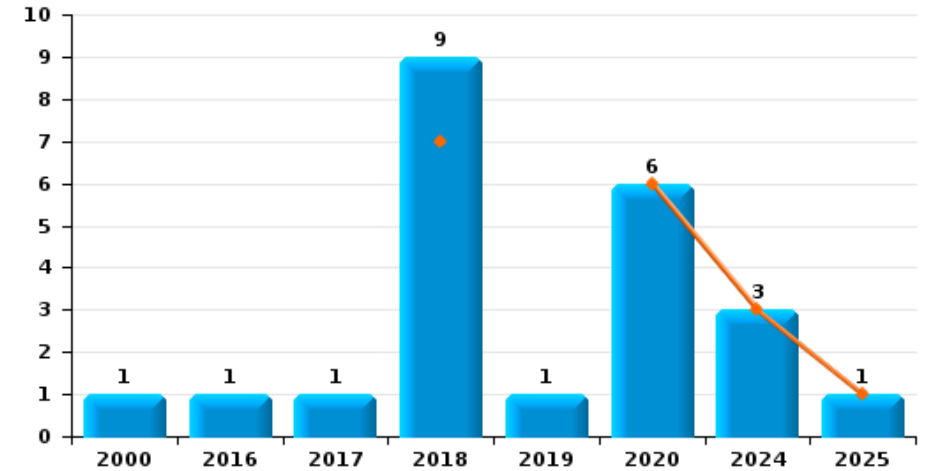
Viroinval

Année	■
Semestre 1	■

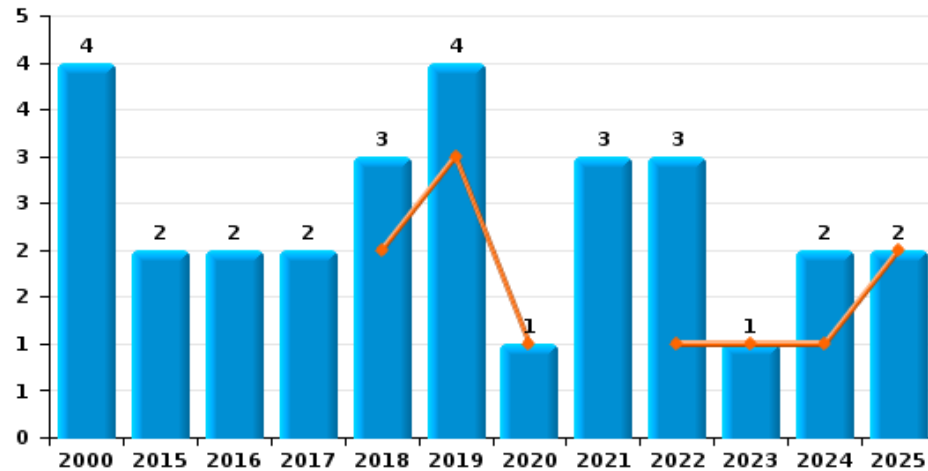
Vol à main armée



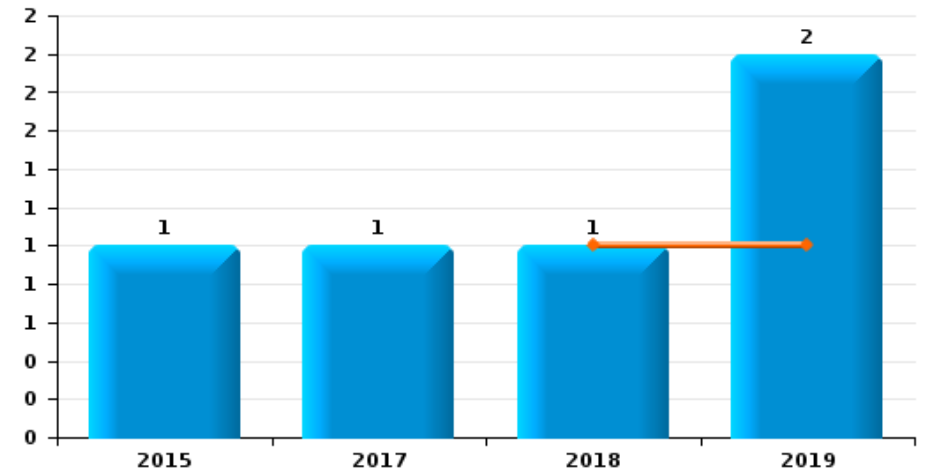
Vol à l'étalage



Vol avec violence sans arme

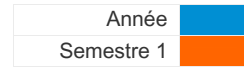


Vol à la tire

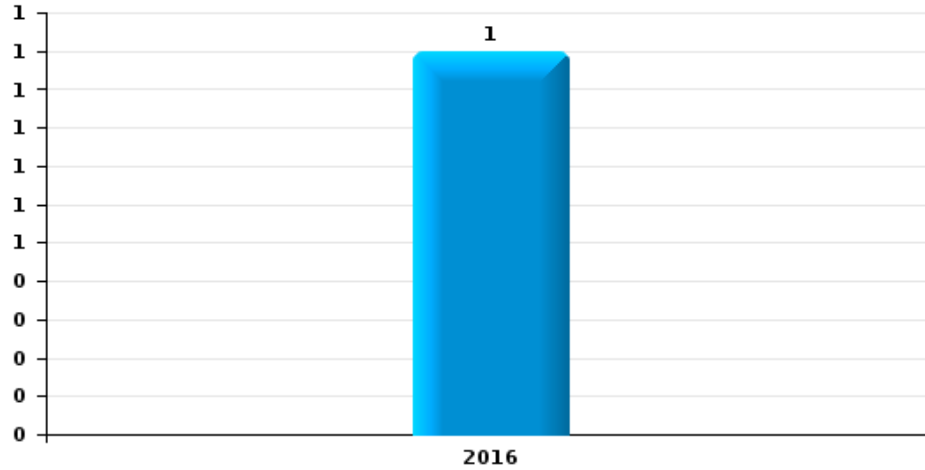




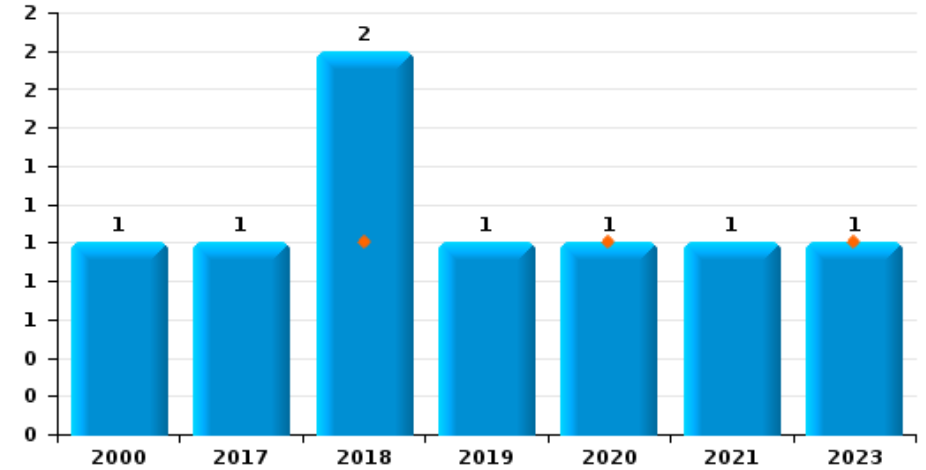
Viroinval



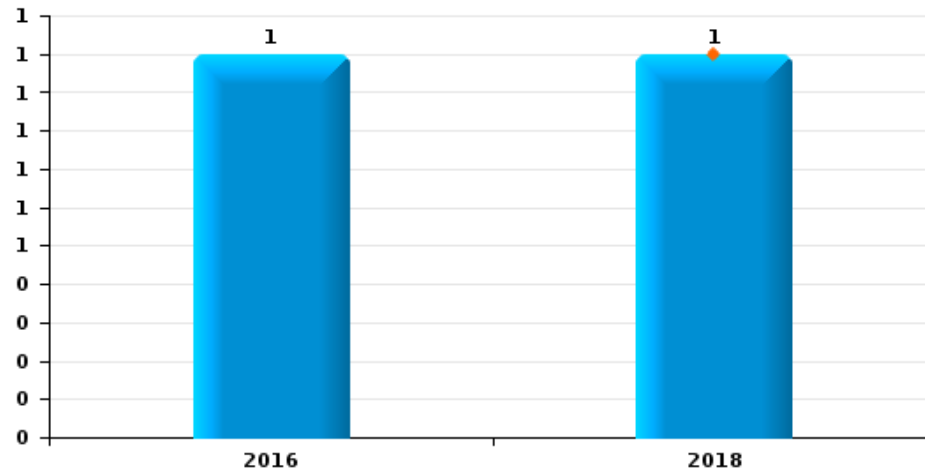
Arrachage de sac à main



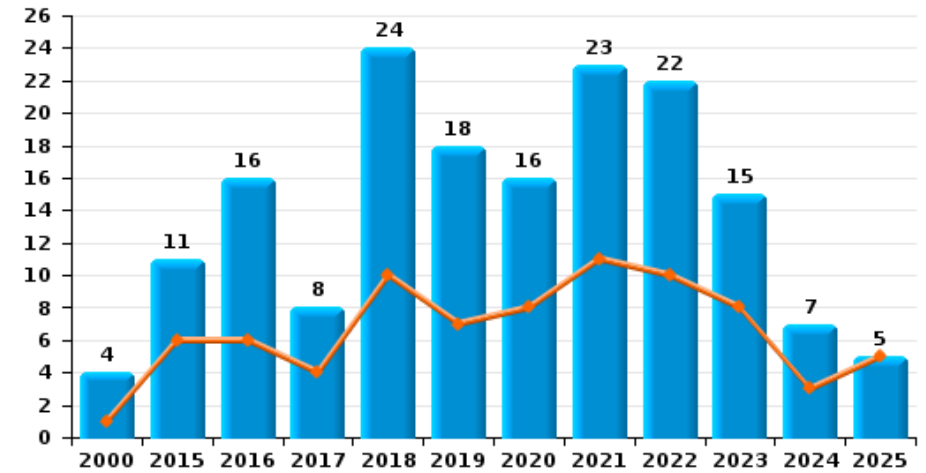
Graffiti



Vol à l'arraché



Dégradation de voiture





Viroinval

FC Vol moyen de transport

		2000	2015	2016	2017	2018	2019	2020	2021	2022	2023	2024	2025
Vol de voiture	Trim 1	4	2		1	2		1				2	
	Trim 2				1	1			1		2	2	
	Trim 3		1		1	1			2	1			
	Trim 4	3					1		1			1	
Total		7	3		3	4	1	1	4	1	2	5	
Vol de moto	Trim 2								1	1			
	Trim 3				1								
	Trim 4	1					1		1				
Total		1			1	1			2	1			
Carjacking	Trim 4								1				
Total									1				
Vol dans les garages	Trim 2				1								
Total					1								
Vol de vélomoteur	Trim 1				1				1	1			
	Trim 2	1											
	Trim 4	1					1						
Total		2			1		1		1	1			
Vol de vélo	Trim 1	1			1								
	Trim 2	1			1	1	1		1				
	Trim 3	4	1			2	1				1		
	Trim 4	2				2							
Total		8	1		2	5	2		1		1		



FC Cambriolage

		2000	2015	2016	2017	2018	2019	2020	2021	2022	2023	2024	2025
Cambriolage dans habitation	Trim 1	3	1	5	7		13	10	1	4	6	7	1
	Trim 2	6	8	4	2	3	3		3		1	8	1
	Trim 3	5	4	6	5	9	6	5	7	3	3	4	
	Trim 4	2	5	3	7	6	5	5	2	3	5	2	
Total		16	18	18	21	18	27	20	13	10	15	21	2
Cambriolage ds entreprise ou commerce	Trim 1				1					2			
	Trim 2		1	1	1	4	1	1					
	Trim 3	3	7	2	1	1		1	2				
	Trim 4	4	4				1	1	2				
Total		7	12	3	3	5	2	3	4	2			
Cambriolage ds service public ou bâtiment administ	Trim 1	2				1				1		1	
	Trim 2		1	1	1	2		1	1	1			
	Trim 3	1	3			1							
	Trim 4		2		4	2							
Total		3	6	1	5	6		1	1	2		1	
Cambriolage dans bâtiment (total)	Trim 1	5	1	5	8	1	13	10	1	7	6	8	1
	Trim 2	6	10	6	4	9	4	2	4	1	1	8	1
	Trim 3	9	14	8	6	11	6	6	9	3	3	4	
	Trim 4	6	11	3	11	8	6	6	4	3	5	2	
Total		26	36	22	29	29	29	24	18	14	15	22	2



FC Vol autre

		2000	2015	2016	2017	2018	2019	2020	2021	2022	2023	2024	2025
Vol à main armée	Trim 3		1										
	Trim 4					1							
	Total		1			1							
Vol avec violence sans arme	Trim 1									1		1	
	Trim 2					2	3	1			1		2
	Trim 3	1		1					2	2		1	
	Trim 4	3	2	1	2	1	1		1				
	Total	4	2	2	2	3	4	1	3	3	1	2	2
Vol dans ou sur un véhicule	Trim 1	3	7		1	3	2	3	2			1	1
	Trim 2	4	7	2			4	2	1		1	1	
	Trim 3	3	5	1	4	5	10	3	4	5	3		
	Trim 4	1	4	4	2	1	4	1	7		1		
	Total	11	23	7	7	9	20	9	14	5	5	2	1
Vol d'armes et explosifs	Trim 1			1	1			1					
	Trim 2		1			1			2			1	
	Trim 3	1		1		2					1		
	Trim 4	1	1			1							
	Total	2	2	2	1	4		1	2		1	1	
Arrachage de sac à main	Trim 3			1									
Total			1										
Vol à l'arraché	Trim 2					1							
	Trim 3			1									
	Total			1		1							
Vol à la tire	Trim 1					1	1						
	Trim 3				1		1						
	Trim 4		1										
	Total		1		1	1	2						



FC Vol autre

		2000	2015	2016	2017	2018	2019	2020	2021	2022	2023	2024	2025
Vol à l'étalage	Trim 1					2		4					
	Trim 2					5		2				3	1
	Trim 3	1		1									
	Trim 4				1	2	1						
Total		1		1	1	9	1	6				3	1
Vol par ruse	Trim 1		1									1	
	Trim 2			2		2						3	1
	Trim 3			1		2							
	Trim 4					1							
Total			1	3		5						4	1
Vol de métaux	Trim 1		1	1		1							
	Trim 2		1						1		1	1	
	Trim 3					1				1			
	Trim 4				2								
Total			2	1	2	2			1	1	1	1	
Vol sur les chantiers	Trim 1	1					1						
Total		1					1						
Vol d'animaux	Trim 1			1									
	Trim 2	1	1				1						
	Trim 3	1			1						1		
	Trim 4								1				
Total		2	1	1	1		1		1		1		



Criminalité ICT

		2000	2015	2016	2017	2018	2019	2020	2021	2022	2023	2024	2025
Fraude de cartes de paiements	Trim 1				18		6						
	Trim 2			5			1			1			
	Trim 3		3		3	2	2	2			2		
	Trim 4					2		1					
Total			3	5	21	4	9	3		1	2		
Phishing	Trim 1							5	4	10	1	2	
	Trim 2							2	1	7	1	4	1
	Trim 3							7	2	7		3	
	Trim 4							29		4	2		
Total								43	7	28	4	9	1



FC Autre

		2000	2015	2016	2017	2018	2019	2020	2021	2022	2023	2024	2025
Violence contre les métiers d'intérêt général	Trim 1				1				1		1		
	Trim 2								1	1			
	Trim 3					1		1					
	Total				1	1		1	2	1	1		
Viol collectif	Trim 3		1		1								
Total			1		1								
Graffiti	Trim 1					1		1			1		
	Trim 3	1				1							
	Trim 4				1		1		1				
	Total	1			1	2	1	1	1		1		
Dégradation de voiture	Trim 1		1	2	2	4	2	7	2	5	2		2
	Trim 2	1	5	4	2	6	5	1	9	5	6	3	3
	Trim 3		1	3	2	9	5	3	9	5	4	2	
	Trim 4	3	4	7	2	5	6	5	3	7	3	2	
	Total	4	11	16	8	24	18	16	23	22	15	7	5
Rixe au couteau	Trim 1										1		
	Trim 3				1								
	Trim 4						2		1	1			
	Total				1		2		1	1	1		



PH Violence intrafamiliale (VIF)

		2000	2015	2016	2017	2018	2019	2020	2021	2022	2023	2024	2025
VIF: physique, dans le couple	Trim 1	1	3	2	5	6	6	3	4	7	4	2	1
	Trim 2	2	5	2	2	5	2	5	11	1	3	3	1
	Trim 3		5	2	1	5	3	2	6	3	4	2	
	Trim 4	2	1			4	4	2	6	4	4	1	
	Total	5	14	6	8	20	15	12	27	15	15	8	2
VIF: physique, envers des descendants	Trim 1			1	1					1	2	1	
	Trim 2		2		1	1		2	1				1
	Trim 3		2	1			2		1	1		2	
	Trim 4		1	2				1			1	1	
	Total		5	4	2	1	2	3	2	2	3	4	1
VIF: physique, envers d'autres membres	Trim 1	1		1	5		3		4	3			1
	Trim 2	3	4				3	1	3				
	Trim 3	1	2	1	3		1	2	4	2	2		
	Trim 4	9	1	4	2	1	2		2	3	3	1	
	Total	14	7	6	10	1	9	3	13	8	5	1	1
VIF: sexuelle, dans le couple	Trim 1					1							
	Trim 3								1				
	Total					1			1				
VIF: sexuelle, envers des descendants	Trim 1								1	1			
	Trim 2										1		
	Trim 3										1		
	Trim 4				1								
	Total				1				1	1	2		
VIF: sexuelle, envers d'autres membres	Trim 1					1							
	Trim 3						1	1					
	Total					1	1	1					



PH Violence intrafamiliale (VIF)

		2000	2015	2016	2017	2018	2019	2020	2021	2022	2023	2024	2025
VIF: psychique, dans le couple	Trim 1	6	8	9	1	4	2	4	11	4	3	2	4
	Trim 2	5	2	12	1	2	5	3	4	1	4		2
	Trim 3	5	2	6	7	1	3	2	2	6	4	12	
	Trim 4	6	7	4	8	4	2	4	5	10	7	8	
	Total	22	19	31	17	11	12	13	22	21	18	22	6
VIF: psychique, envers des descendants	Trim 1				1	2	3		1	4	3	1	
	Trim 2				1	1	1	2	1		3		1
	Trim 3								1	1	1	3	
	Trim 4			1	2		1	1	1			7	
	Total			1	4	3	5	3	4	5	7	11	1
VIF: psychique, envers d'autres membres	Trim 1		1			2			1	1			1
	Trim 2			1		1	2	1	1				2
	Trim 3				1		1	1	1	1	1		
	Trim 4				1	4		1		1	2		
	Total		1	1	2	7	3	3	3	3	3	3	3
VIF: économique, dans le couple	Trim 1		3			2	2	3		2			1
	Trim 2		1				4		1		3	1	
	Trim 3								3		1		
	Trim 4		3			1	1	2			2		
	Total		7			3	7	5	4	2	6	1	1
VIF: économique, envers des descendants	Trim 3										1		
	Trim 4							1					
	Total							1			1		
VIF: économique, envers d'autres membres	Trim 2	4		2			1		1			1	
	Trim 3						1		1		1		
	Trim 4	4			1						2		
	Total	8		2	1		2		2		3	1	



PH Hormones et dopage

		2000	2015	2016	2017	2018	2019	2020	2021	2022	2023	2024	2025
Engraissement illégal	Trim 2						1					1	
	Total						1					1	



PH Drogues

		2000	2015	2016	2017	2018	2019	2020	2021	2022	2023	2024	2025
Vente de cocaïne	Trim 1		1									1	
	Trim 2						1				3		
	Trim 3										2		
	Total		1				1				5	1	
Vente de drogues synthétiques	Trim 1		1										
	Trim 2										1		
	Total		1								1		
Production de cannabis (culture)	Trim 1		1					1					
	Trim 2						2	1					
	Trim 3			1	2				1	1		1	
	Trim 4		1										
	Total		2	1	2		2	2	1	1		1	



PH Trafic d'armes

		2000	2015	2016	2017	2018	2019	2020	2021	2022	2023	2024	2025
Commerce et production d'arme à feu et mun.	Trim 2		1				1						
	Trim 4					1							
Total			1			1	1						



PH Violence dans l'espace public

		2000	2015	2016	2017	2018	2019	2020	2021	2022	2023	2024	2025
Violence physique (transport public)	Trim 1										1		
	Trim 2									1			
	Total									1	1		
Violence physique (voie publique)	Trim 1	2	4	4	3	3	1	6	2	5	4	2	
	Trim 2	9	4	3	2	2	2	5	4	3	3	5	4
	Trim 3	2	6	5	2	9	6	6	1	4	3	3	
	Trim 4	4	4	1	1		4	2	6	1	3	1	
	Total	17	18	13	8	14	13	19	13	13	13	11	4
Violence physique (autre endroit public)	Trim 1		1						1			1	
	Trim 2	1											
	Trim 3						1		1				
	Trim 4	1				1	1						
	Total	2	1			1	2		2			1	
Violence physique (endroit accessible au public)	Trim 1	1	1	1	2				1	1	1		2
	Trim 2	4	1		2	2				1	1		
	Trim 3	2	1		3		1			1	1	2	
	Trim 4	4		1	1	2			1		1	1	
	Total	11	3	2	2	8	4	1	2	3	4	3	2
Violence sexuelle (voie publique)	Trim 1		1										
	Trim 2								1		1		
	Trim 3	1	1				1	1			1		
	Trim 4								2				
	Total	1	2				1	1	3		2		
Violence sexuelle (autre endroit public)	Trim 2										1		
	Trim 3									1			
	Total									1	1		



PH Violence dans l'espace public

		2000	2015	2016	2017	2018	2019	2020	2021	2022	2023	2024	2025
Violence sexuelle (endroit accessible au public)	Trim 1										2		
	Trim 3			1		3					1	1	
	Trim 4									1		1	
	Total			1		3				1	3	2	
Violence psychique (transport public)	Trim 1					3							
	Trim 2											1	
	Trim 4				1								
	Total				1	3						1	
Violence psychique (voie publique)	Trim 1	1		2	1	3	1	4	2	2	1		
	Trim 2	7	1	2	1	2	2	3	4	5	4	1	1
	Trim 3	5	4	1	6	2	2	5	6	2	6		
	Trim 4	5		4	1	4	3	5	3	5	2	2	
	Total	18	5	9	9	11	8	17	15	14	13	3	1
Violence psychique (autre endroit public)	Trim 1		1		1							1	1
	Trim 3	1					1						
	Trim 4	1				1							
	Total	2	1		1	1	1					1	1
Violence psychique (endroit accessible au public)	Trim 1		1										
	Trim 2	1			2					1		1	
	Trim 3	3	1	2	1	1						1	
	Trim 4	2					2		1			1	
	Total	6	2	2	3	1	2		1	1		3	
Vol à main armée (voie publique)	Trim 4					1							
Total					1								
Vol à main armée (endroit accessible au public)	Trim 3		1										
Total		1											



PH Violence dans l'espace public

		2000	2015	2016	2017	2018	2019	2020	2021	2022	2023	2024	2025
Vol avec violence sans arme (voie publique)	Trim 2					1	2						
	Trim 3	1		1					1				
	Trim 4		1		1				1				
Total		1	1	1	1	2			2				
Vol avec violence sans arme (autre endroit public)	Trim 4			1									
	Total			1									
Vol avec violence sans arme (endr. acces. au pub.)	Trim 2												1
	Trim 4		1										
	Total		1										1



PH Autre

		2000	2015	2016	2017	2018	2019	2020	2021	2022	2023	2024	2025
Faux policiers	Trim 3								1				
	Total								1				
Terrorisme, extrémisme et radicalisme	Trim 1				1								
	Trim 2				1			1					
	Trim 3										1		
	Total			2			1		1				
Cyberharcèlement	Trim 1	1	1		2			2	4			1	2
	Trim 2		1	2	3	1		3	2	1		1	2
	Trim 3		4	2	3	1	4		2	1	1	2	
	Trim 4		1	1	1	1	1	1	1	2	2	1	
	Total	1	7	6	7	5	5	6	9	4	3	5	4
Fraude à l'identité	Trim 1			3	5	2	1		1				
	Trim 2		3	1	3				1	1	1		2
	Trim 3		1	1	2	1			2		3		
	Trim 4			2	3	2	1			2	1		
	Total		4	7	13	5	2		4	3	5		2



Viroinval

2024

FC Vol moyen de transport

	Mar	Avr	Juin	Nov	Total
Vol de voiture	2	1	1	1	5

FC Cambriolage

	Jan	Fév	Avr	Mai	Juin	Juil	Sep	Oct	Total
Cambriolage dans habitation	2	5	1	4	3	3	1	2	21
Cambriolage ds service public ou bâtiment administ	1								1
Cambriolage dans bâtiment (total)	3	5	1	4	3	3	1	2	22

FC Vol autre

	Fév	Mar	Avr	Mai	Juin	Sep	Total
Vol avec violence sans arme	1					1	2
Vol dans ou sur un véhicule		1		1			2
Vol d'armes et explosifs			1				1
Vol à l'étalage				2	1		3
Vol par ruse		1		2	1		4
Vol de métaux			1				1

Criminalité ICT

	Fév	Mar	Avr	Mai	Juin	Juil	Août	Total
Phishing	1	1	1	1	2	1	2	9

FC Autre

	Mai	Juin	Juil	Oct	Déc	Total
Dégradation de voiture	1	2	2	1	1	7



PH Violence intrafamiliale (VIF)

	Jan	Fév	Avr	Mai	Juil	Août	Sep	Oct	Nov	Déc	Total
VIF: physique, dans le couple		2	2	1		2				1	8
VIF: physique, envers des descendants		1					2		1		4
VIF: physique, envers d'autres membres								1			1
VIF: psychique, dans le couple	1	1			2	4	6	6	2		22
VIF: psychique, envers des descendants		1					3	5	2		11
VIF: économique, dans le couple				1							1
VIF: économique, envers d'autres membres				1							1

PH Hormones et dopage

	Avr	Total
Engraissement illégal	1	1

PH Drogues

	Mar	Août	Total
Vente de cocaïne	1		1
Production de cannabis (culture)		1	1

PH Violence dans l'espace public

	Jan	Fév	Mar	Avr	Mai	Juin	Juil	Août	Oct	Nov	Déc	Total
Violence physique (voie publique)	1		1	1	1	3	3			1		11
Violence physique (autre endroit public)		1										1
Violence physique (endroit accessible au public)							1	1	1			3
Violence sexuelle (endroit accessible au public)							1		1			2
Violence psychique (transport public)						1						1
Violence psychique (voie publique)				1						1	1	3
Violence psychique (autre endroit public)		1										1
Violence psychique (endroit accessible au public)						1		1			1	3



PH Autre

	Fév	Juin	Juil	Août	Oct	Total
Cyberharcèlement	1	1	1	1	1	5



2025

FC Cambriolage

	Mar	Juin	Total
Cambriolage dans habitation	1	1	2
Cambriolage dans bâtiment (total)	1	1	2

FC Vol autre

	Jan	Avr	Mai	Juin	Total
Vol avec violence sans arme		1		1	2
Vol dans ou sur un véhicule	1				1
Vol à l'étalage			1		1
Vol par ruse			1		1

Criminalité ICT

	Mai	Total
Phishing	1	1

FC Autre

	Fév	Mar	Avr	Mai	Juin	Total
Dégradation de voiture	1	1	1	1	1	5



PH Violence intrafamiliale (VIF)

	Jan	Fév	Mar	Avr	Juin	Total
VIF: physique, dans le couple		1			1	2
VIF: physique, envers des descendants				1		1
VIF: physique, envers d'autres membres			1			1
VIF: psychique, dans le couple	1	1	2		2	6
VIF: psychique, envers des descendants					1	1
VIF: psychique, envers d'autres membres			1	1	1	3
VIF: économique, dans le couple		1				1

PH Violence dans l'espace public

	Jan	Mar	Avr	Mai	Juin	Total
Violence physique (voie publique)			1	2	1	4
Violence physique (endroit accessible au public)	1	1				2
Violence psychique (voie publique)			1			1
Violence psychique (autre endroit public)		1				1
Vol avec violence sans arme (endr. acces. au pub.)					1	1

PH Autre

	Mar	Avr	Mai	Total
Cyberharcèlement	2	1	1	4
Fraude à l'identité		2		2

STATISTIQUES POLICIERES DE CRIMINALITE

LIEU DE PERPETRATION: COMMUNE

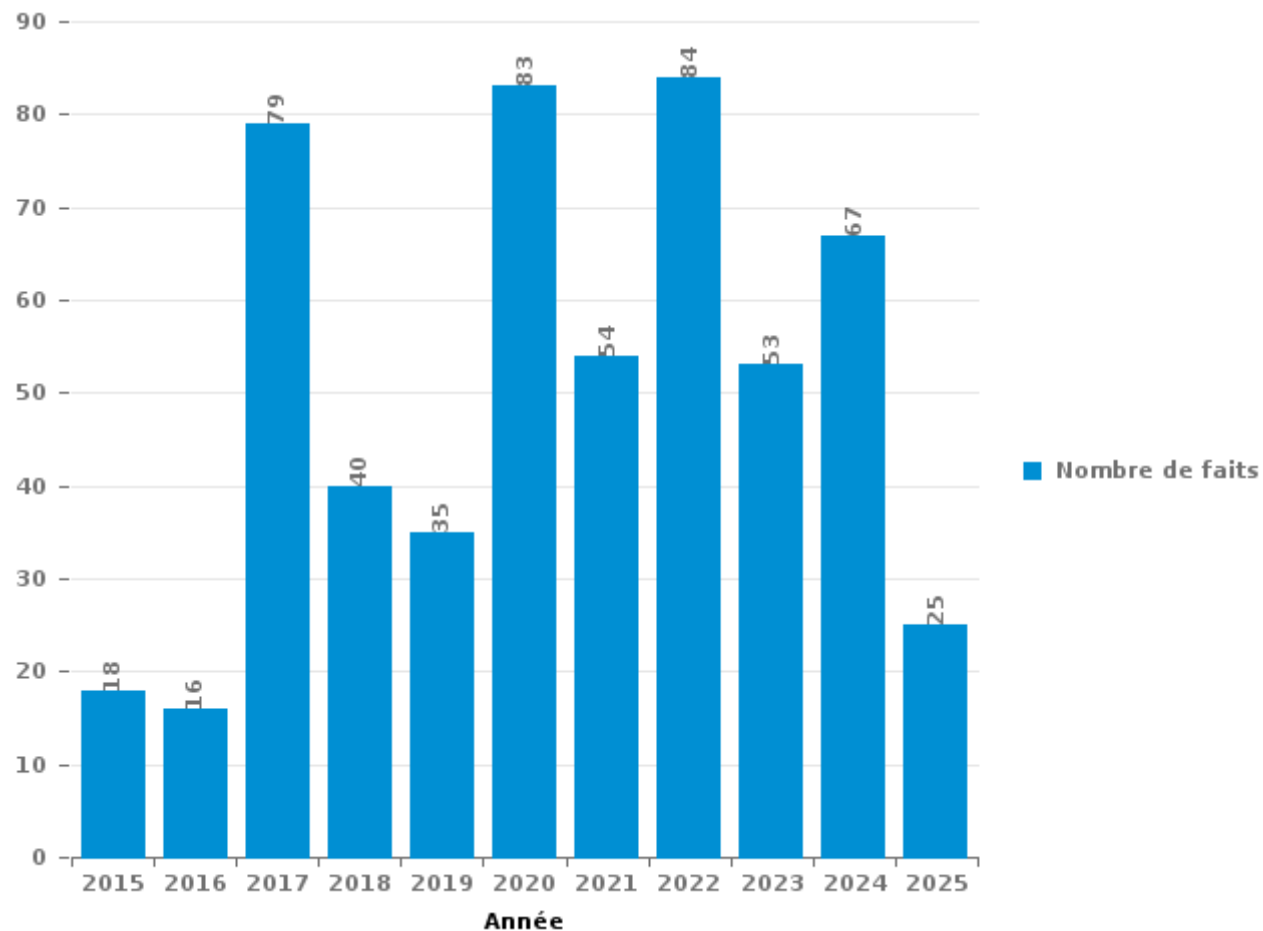
Viroinval

PARTIE III : ICT



Viroinval

Nombre total de délits avec un élément ICT/online, depuis 2015





Criminalité ICT/online au sens strict

Infractions (exhaustif)

	2015	2016	2017	2018	2019	2020	2021	2022	2023	2024	2025
Criminalité informatique: Faux en informatique:		1	1		1		1				1
Criminalité informatique: Fraude informatique:	4	5	23	9	11	60	11	38	16	25	11
Criminalité informatique: Hacking:							1				
Criminalité informatique: Sabotage:		1									
Total:	4	7	24	9	12	60	13	38	16	25	12

Figures criminelles (à considérer spécifiquement – ne pas additionner avec d'autres éléments – risque de double comptage!)

	2015	2016	2017	2018	2019	2020	2021	2022	2023	2024	2025
Fraude de cartes de paiements	3	5	21	4	9	3		1	2		
Phishing						43	7	28	4	9	1



Criminalité ICT/online au sens large

Infractions (uniquement si code-fait existe)

	2015	2016	2017	2018	2019	2020	2021	2022	2023	2024	2025
Fraude: Escroquerie: Fraude par internet	6	3	6	6	9	12	24	33	25	34	6
Infr. contre autres valeurs morales et sentiments: Cyberlokkung (leurre de mineur par ICT):							2	4			
Infr. contre les moeurs: Voyeurisme: Diffusion enregistrement nudité ou intimité				2		1	1				
Total:	6	3	6	8	9	13	27	37	25	34	6

Figures criminelles (à considérer spécifiquement – ne pas additionner avec d'autres éléments – risque de double comptage!)

	2015	2016	2017	2018	2019	2020	2021	2022	2023	2024	2025
Cyberharcèlement	7	6	7	5	5	6	9	4	3	5	4

STATISTIQUES POLICIERES DE CRIMINALITE

LIEU DE PERPETRATION: COMMUNE

Viroinval

PARTIE IV : DESTINATION LIEU



Viroinval

Vol et extorsion

	2000	2015	2016	2017	2018	2019	2020	2021	2022	2023	2024	2025
Habitation: maison	24	19	23	24	26	30	26	20	13	13	19	5
Voie publique	24	16	12	13	16	21	14	16	8	14	3	3
Habitation: autre	13	7	5	3	7	7	1	8	17	6	4	
Terrain	4	6	5	5	3	6	2	6	4	1	3	
Habitation: dépendances	4	5	4	2	4	5	1	4	5	5	4	1
Magasin	1	4	2	2	10	1	7	2	1		5	2
Culture et loisirs	13	2	1	1	6	1	1	1	2	1		1
Habitation: allée	1	2	1	4	1	3	5	3	1	3	1	1
Habitation: appartement	1	3	4	3				2	4	2	4	
Horeca	4	5	3	1	6	1		1			1	
Parking	1	5	1	3	2	2		3	1	3	1	
Moyen de transport: voiture		5	2	1	3	1	2	3	2			1
Habitation: non précisée	1	2	1	4	3	2	3	1		1	1	
Inconnue	2		1	2	1			4	2	1	1	
Institution d'enseignement	2	3	2	3	2		1					1
Stade	4	3	5				1			1		
Service public	1	1	1	3	3	1			1		1	
Habitation: garage	1	2	1	1	1		1		1		2	
Autre		2	1	1			1	2	1	1		
Entreprise	1	1		1	1	2	1	2				
Bâtiment administratif		3	1								3	
Infrastructure sportive			1				1		3			
Moyen de transport: autre			1	1	1	2						
Moyen de transport: camion		1	2			1					1	
Station de bus / métro et gare de chemin de fer	1	1		1								
Chantier	1					1						
Cimetière					1			1				
Médecin / dentiste / pharmacien		1									1	
Service		1										1
Emplacement de vélo						1						
Moyen de transport: autobus / autocar			1									
Total	104	100	81	79	97	88	68	79	66	53	54	16

FPF/DGR/DRI/BIPOL - Statistiques policières de criminalité (date de clôture: 31/10/2025)

Les données pour les années 2001 jusqu'à 2014 ne sont plus publiées mais restent disponibles sur demande auprès du service BIPOL.

Les données pour 2025 ne concernent que le 1er semestre.



Dégradation de la propriété

	2000	2015	2016	2017	2018	2019	2020	2021	2022	2023	2024	2025
Voie publique	29	10	13	5	21	19	18	24	19	15	8	3
Habitation: résidence principale	16	9	14	6	17	18	16	8	11	9	9	6
Terrain	10	3	3	1	6	6	1	5	2	1	2	1
Habitation: résidence secondaire	7	5		1	3	2	3	5	2	3	5	
Inconnue	19		1		1					1		1
Parking	1	1	1	2	2	2	1	2	2	2	1	
Culture et loisirs	7	1		2				2	2		1	
Habitation: non précisée	1			1		4	5	1		3		
Habitation: jardin	5		3		1				1	3		
Horeca	3	1		3	2	1						
Moyen de transport: voiture			1	1	2	1	2		3			
Habitation: allée	1	3	1	1			1	1	1			
Habitation: garage	2			3	2		1					
Habitation: dépendances		4			1						1	1
Service public	3				1	1				1		
Infrastructure sportive	1								2	1		1
Institution d'enseignement	1			2		1				1		
Autre				1		1		1				1
Bâtiment administratif	1										1	
Bureau de police	1						1					
Cimetière					1						1	
Edifice religieux / lieu du culte		2										
Magasin		1	1									
Moyen de transport: autre								1		1		
Chantier	1											
Médecin / dentiste / pharmacien												1
Service	1											
Station de bus / métro et gare de chemin de fer									1			
Station essence											1	
Total	110	40	38	29	60	56	49	50	46	41	30	15

FPF/DGR/DRI/BIPOL - Statistiques policières de criminalité (date de clôture: 31/10/2025)

Les données pour les années 2001 jusqu'à 2014 ne sont plus publiées mais restent disponibles sur demande auprès du service BIPOL.

Les données pour 2025 ne concernent que le 1er semestre.



Viroinval

Infractions contre l'intégrité physique

	2000	2015	2016	2017	2018	2019	2020	2021	2022	2023	2024	2025
Habitation	26	33	18	21	31	32	23	35	21	21	17	3
Voie publique	21	20	15	11	18	17	23	14	12	15	11	6
Horeca	6	1	1	2	2	3		1	2	1	1	1
Inconnue	3	1		1	2	1		1	4	1	1	
Habitation: allée	4		2		1	2		1	1	2		1
Culture et loisirs	3	2	1		2		1		1	1	1	1
Service public				1		1		4	2			3
Terrain		3			1			1		1	1	
Habitation: jardin			1	2	1	1						1
Institution d'enseignement	2	2							1		1	
Infrastructure sportive	1		1		2							
Bâtiment administratif	1							1				
Edifice religieux / lieu du culte					2							
Magasin		1								1		
Moyen de transport: autobus / autocar									1	1		
Autre										1		
Bureau de police								1				
Maison de repos										1		
Moyen de transport: autre		1										
Service											1	
Total	67	64	39	38	62	57	47	59	45	46	38	12

FPF/DGR/DRI/BIPOL - Statistiques policières de criminalité (date de clôture: 31/10/2025)

Les données pour les années 2001 jusqu'à 2014 ne sont plus publiées mais restent disponibles sur demande auprès du service BIPOL.

Les données pour 2025 ne concernent que le 1er semestre.

STATISTIQUES POLICIERES DE CRIMINALITE

LIEU DE PERPETRATION: COMMUNE

Viroinval

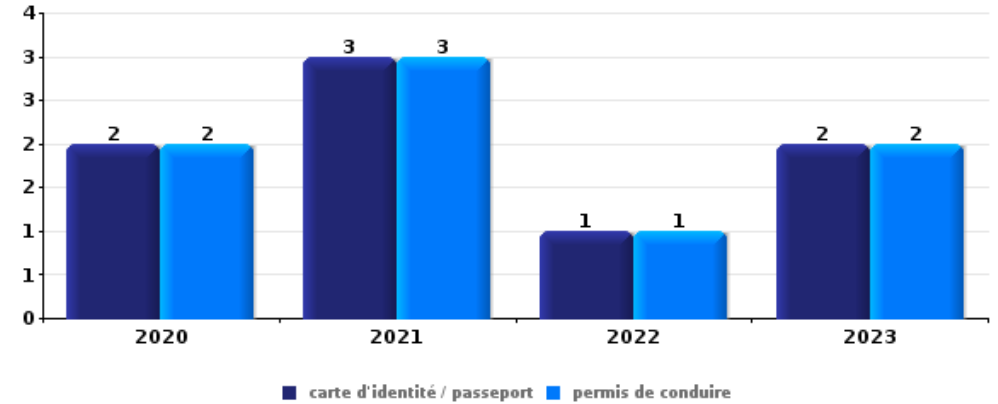
PARTIE V : OBJETS ET MOYENS DE TRANSPORT



Viroinval

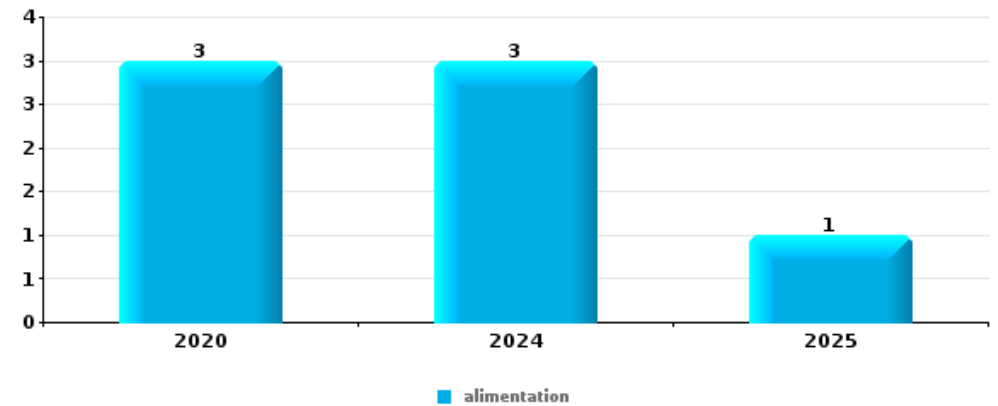
Vol dans ou sur un véhicule

Top 5 Objets volés (sbd nombre de faits)		2020	2021	2022	2023	2024	2025
1	carte d'identité / passeport	2	3	1	2		
1	permis de conduire	2	3	1	2		
3	argent	2	2	2	1		
4	carte bancaire / carte de crédit	2	3		1		
4	sac à main	2	2		2		



Vol à l'étalage

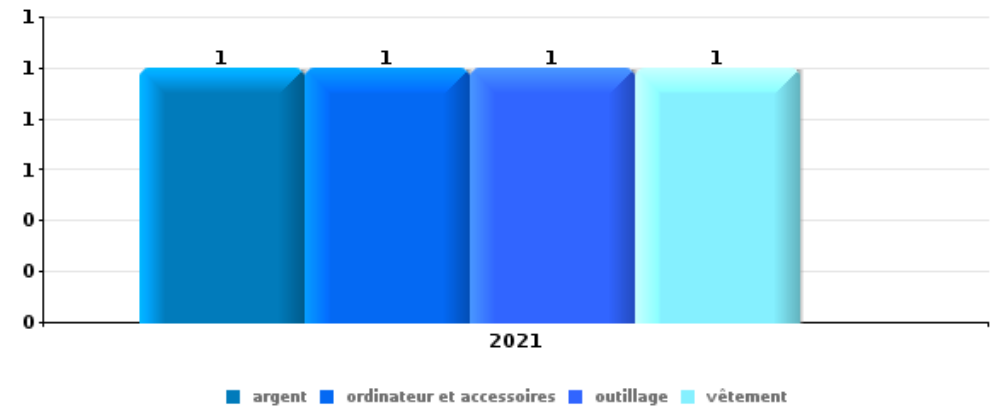
Top 5 Objets volés (sbd nombre de faits)		2020	2021	2022	2023	2024	2025
1	alimentation	3				3	1
2	tabac	2				1	
3	parfum / produit de beauté	1					
3	vêtement	1					





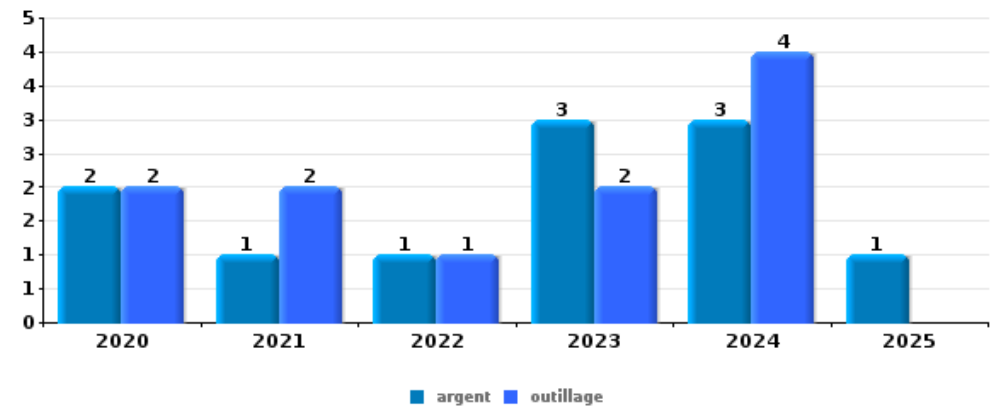
Cambrassage ds entreprise ou commerce

Top 5 Objets volés (sbd nombre de faits)		2020	2021	2022	2023	2024	2025
1	argent		1				
1	ordinateur et accessoires		1				
1	outillage		1				
1	vêtement		1				



Cambrassage dans habitation

Top 5 Objets volés (sbd nombre de faits)		2020	2021	2022	2023	2024	2025
1	argent	2	1	1	3	3	1
1	outillage	2	2	1	2	4	
3	multimédia		3	3	3	1	
4	bijouterie / montre	2	2	2		2	
5	alimentation		2	2	2	1	
5	clé	1	2	1	1	2	



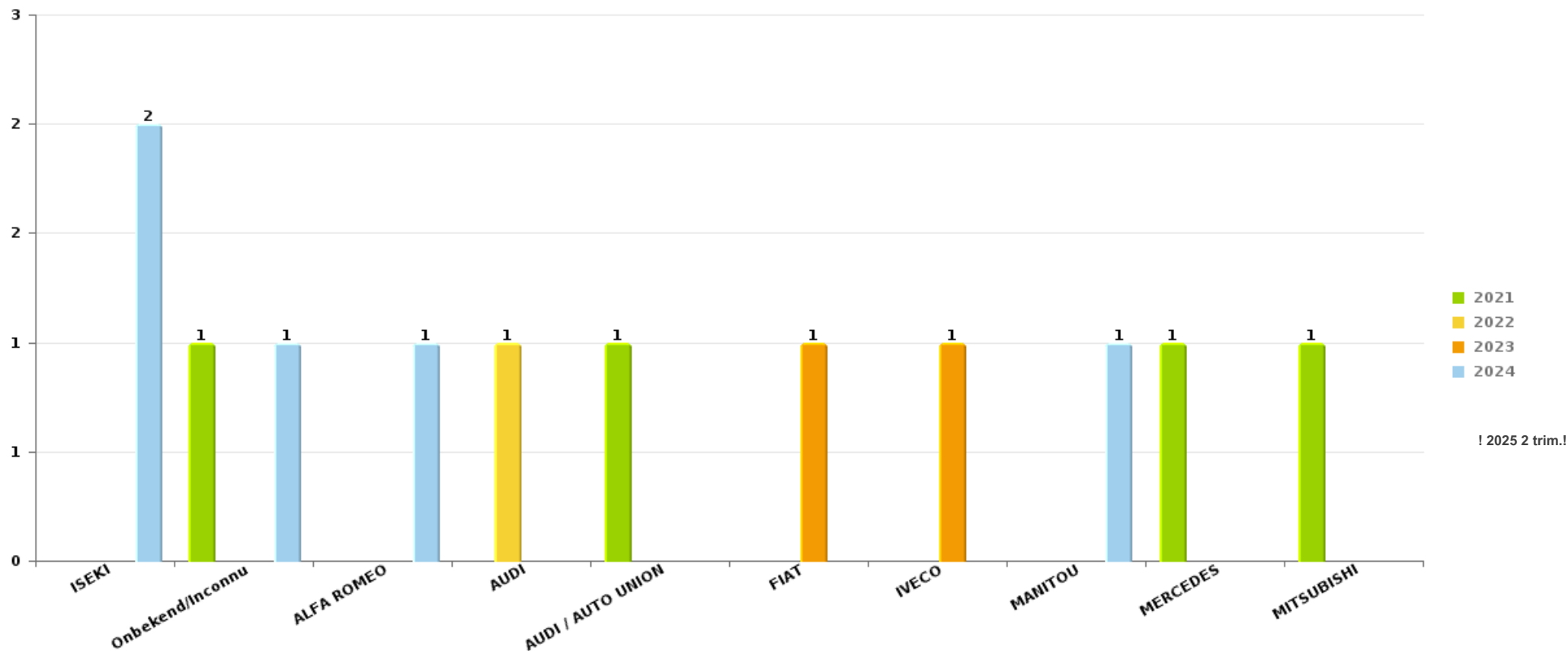
Remarque: en ce qui concerne les objets, aucun total n'est reproduit étant donné que plusieurs objets peuvent avoir été volés lors d'un même fait.



Viroinval

Vol de voiture

Nombre de voitures volées par marque (Top 5)



! 2025 2 trim.!

STATISTIQUES POLICIERES DE CRIMINALITE

LIEU DE PERPETRATION: COMMUNE

Viroinval

PARTIE VI : SUSPECTS



Partie 1: Niveau FAITS (comptage du nombre de faits pour lesquels un certain type de suspect est impliqué)

1.1. Nombre d'infractions selon le sexe des suspects identifiés (par catégorie principale)

Étant donné que, tant un suspect identifié masculin qu'un suspect identifié féminin peuvent être impliqués lors d'un même fait, il est possible que la somme des colonnes «Hommes» et «Femmes» soit supérieure à la valeur de la colonne «Total...» (voir également la note méthodologique)

Viroinval

2025

Catégorie principale / Sexe	Nombre total de faits avec au moins 1 suspect	Hommes	%	Femmes	%
Infr. contre la sécurité publique	7	5	71,4%	2	28,6%
Infr. contre l'intégrité physique	7	6	85,7%	3	42,9%
Infr. contre autres valeurs morales et sentiments	6	4	66,7%	2	33,3%
Armes et explosifs	3	3	100,0%		
Code pénal social	3	3	100,0%		
Dégradation de la propriété	3	3	100,0%		
Environnement	3	1	33,3%	2	66,7%
Drogues	2	2	100,0%		
Infr. contre la famille	2	2	100,0%		
Vol et extorsion	2	1	50,0%	2	100,0%
Criminalité informatique	1	1	100,0%	1	100,0%
Fraude	1			1	100,0%
Infr. contre l'autorité publique	1	1	100,0%		
Ivresse et alcool	1	1	100,0%		
Protection de la personne	1	1	100,0%		
Total	43	34	79,1%	13	30,2%





1.2. Nombre d'infractions selon le sexe des suspects identifiés (par figure criminelle)

Étant donné que, tant un suspect identifié masculin qu'un suspect identifié féminin peuvent être impliqués lors d'un même fait, il est possible que la somme des colonnes «Hommes» et «Femmes» soit supérieure à la valeur de la colonne «Total...» (voir également la note méthodologique)

Viroinval

2025

FC Vol autre

Figure criminelle / Sexe	Nombre total de faits avec au moins 1 suspect identifié	Hommes	%	Femmes	%
Vol avec violence sans arme	1	1	100,0%	1	100,0%
Vol à l'étalage	1			1	100,0%
Vol par ruse	1			1	100,0%
Total	PA	PA	PA	PA	PA

Criminalité ICT

Figure criminelle / Sexe	Nombre total de faits avec au moins 1 suspect identifié	Hommes	%	Femmes	%
Phishing	1	1	100,0%	1	100,0%
Total	PA	PA	PA	PA	PA

FC Autre

Figure criminelle / Sexe	Nombre total de faits avec au moins 1 suspect identifié	Hommes	%
Dégradation de voiture	2	2	100,0%
Total	PA	PA	PA



PH Violence intrafamiliale (VIF)

Figure criminelle / Sexe	Nombre total de faits avec au moins 1 suspect identifié	Hommes	%	Femmes	%
VIF: physique, dans le couple	2	2	100,0%	1	50,0%
VIF: physique, envers d'autres membres	1			1	100,0%
VIF: psychique, dans le couple	6	5	83,3%	1	16,7%
VIF: psychique, envers des descendants	1	1	100,0%		
VIF: psychique, envers d'autres membres	2	2	100,0%		
VIF: économique, dans le couple	1	1	100,0%		
Total	PA	PA	PA	PA	PA

PH Violence dans l'espace public

Figure criminelle / Sexe	Nombre total de faits avec au moins 1 suspect identifié	Hommes	%	Femmes	%
Violence physique (voie publique)	3	3	100,0%	1	33,3%
Violence physique (endroit accessible au public)	1	1	100,0%		
Violence psychique (voie publique)	1	1	100,0%		
Vol avec violence sans arme (endr. acces. au pub.)	1	1	100,0%	1	100,0%
Total	PA	PA	PA	PA	PA

PH Autre

Figure criminelle / Sexe	Nombre total de faits avec au moins 1 suspect identifié	Femmes	%
Cyberharcèlement	1	1	100,0%
Total	PA	PA	PA



1.3. Nombre d'infractions selon l'âge des suspects identifiés (par catégorie principale)

Étant donné que, tant un suspect identifié mineur qu'un suspect identifié majeur peuvent être impliqués lors d'un même fait, il est possible que la somme des colonnes «Mineur» et «Majeur» soit supérieure à la valeur de la colonne «Total...»
(voir également la note méthodologique)

Viroinval

2025

Catégorie principale / Âge	Nombre total de faits avec au moins 1 suspect identifié	Mineur	%	Majeur	%
Infr. contre la sécurité publique	7			7	100,0%
Infr. contre l'intégrité physique	7	1	14,3%	7	100,0%
Infr. contre autres valeurs morales et sentiments	6			6	100,0%
Armes et explosifs	3	1	33,3%	2	66,7%
Code pénal social	3			3	100,0%
Dégradation de la propriété	3			3	100,0%
Environnement	3			3	100,0%
Drogues	2	1	50,0%	1	50,0%
Infr. contre la famille	2			2	100,0%
Vol et extorsion	2			2	100,0%
Criminalité informatique	1			1	100,0%
Fraude	1			1	100,0%
Infr. contre l'autorité publique	1			1	100,0%
Ivresse et alcool	1			1	100,0%
Protection de la personne	1			1	100,0%
Total	43	3	7,0%	41	95,3%



1.4. Nombre d'infractions selon l'âge des suspects identifiés (par figure criminelle)

Étant donné que, tant un suspect identifié mineur qu'un suspect identifié majeur peuvent être impliqués lors d'un même fait, il est possible que la somme des colonnes «Mineur» et «Majeur» soit supérieure à la valeur de la colonne «Total...»
(voir également la note méthodologique)

Viroinval

2025

FC Vol autre

Figure criminelle / Âge	Nombre total de faits avec au moins 1 suspect identifié	Majeur	%
Vol avec violence sans arme	1	1	100,0%
Vol à l'étalage	1	1	100,0%
Vol par ruse	1	1	100,0%
Total	PA	PA	PA

Criminalité ICT

Figure criminelle / Âge	Nombre total de faits avec au moins 1 suspect identifié	Majeur	%
Phishing	1	1	100,0%
Total	PA	PA	PA

FC Autre

Figure criminelle / Âge	Nombre total de faits avec au moins 1 suspect identifié	Majeur	%
Dégradation de voiture	2	2	100,0%
Total	PA	PA	PA

CRIMINALITE ENREGISTREE: SUSPECTS



PH Violence intrafamiliale (VIF)

Figure criminelle / Âge	Nombre total de faits avec au moins 1 suspect identifié	Majeur	%
VIF: physique, dans le couple	2	2	100,0%
VIF: physique, envers d'autres membres	1	1	100,0%
VIF: psychique, dans le couple	6	6	100,0%
VIF: psychique, envers des descendants	1	1	100,0%
VIF: psychique, envers d'autres membres	2	2	100,0%
VIF: économique, dans le couple	1	1	100,0%
Total	PA	PA	PA

PH Violence dans l'espace public

Figure criminelle / Âge	Nombre total de faits avec au moins 1 suspect identifié	Mineur	%	Majeur	%
Violence physique (voie publique)	3	1	33,3%	3	100,0%
Violence physique (endroit accessible au public)	1			1	100,0%
Violence psychique (voie publique)	1			1	100,0%
Vol avec violence sans arme (endr. acces. au pub.)	1			1	100,0%
Total	PA	PA	PA	PA	PA

PH Autre

Figure criminelle / Âge	Nombre total de faits avec au moins 1 suspect identifié	Majeur	%
Cyberharcèlement	1	1	100,0%
Total	PA	PA	PA



Partie 2: Niveau SUSPECTS-FAIT (comptage du nombre de combinaisons suspect-fait)

2.1. Nombre de suspects-fait selon le sexe des suspects identifiés (TOP 5 des catégories principales)

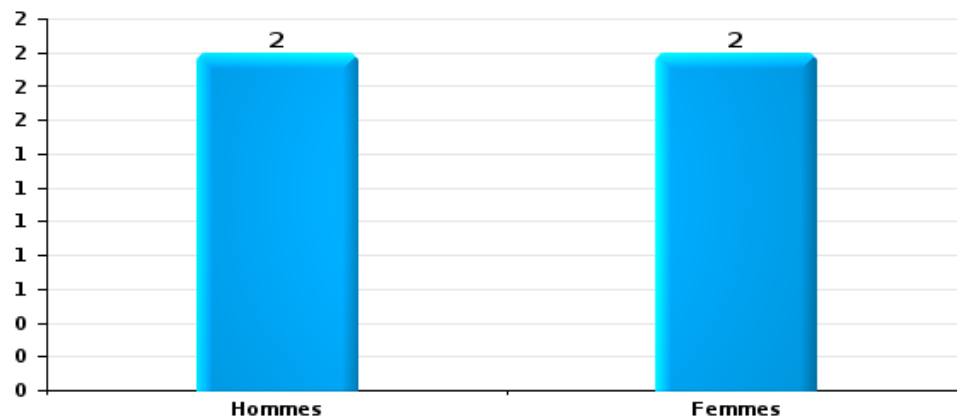
Lorsqu'un même suspect a commis plusieurs faits durant la période considérée, il est aussi comptabilisé plusieurs fois (voir également la note méthodologique)

Viroinval

2025

Vol et extorsion

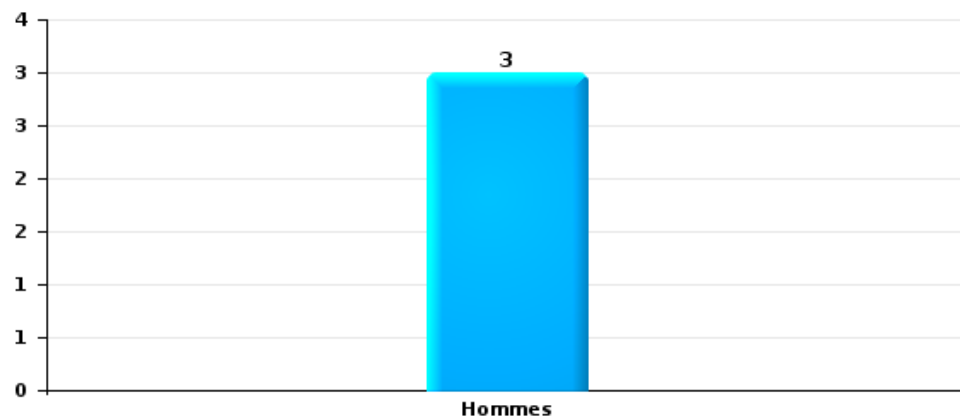
Nombre de suspects-fait selon le sexe





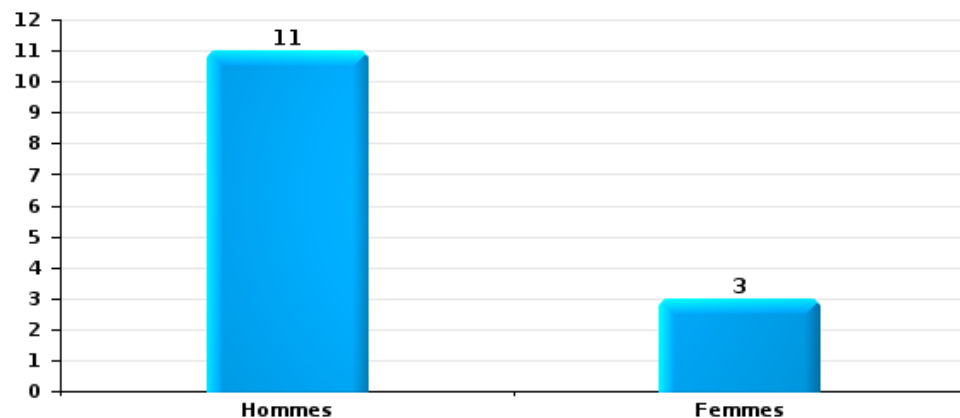
Dégradation de la propriété

Nombre de suspects-fait selon le sexe



Infr. contre l'intégrité physique

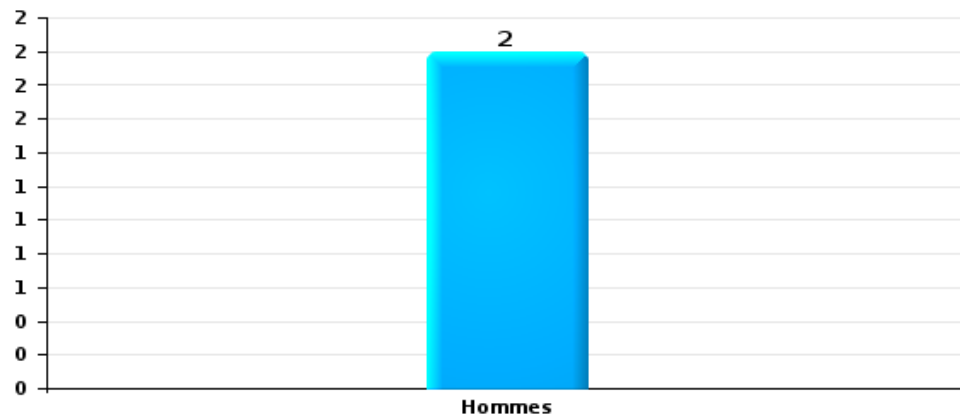
Nombre de suspects-fait selon le sexe





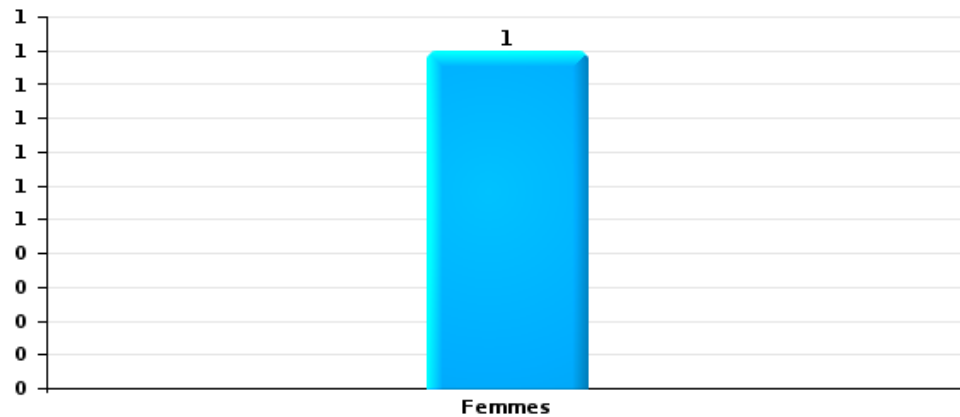
Drogues

Nombre de suspects-fait selon le sexe



Fraude

Nombre de suspects-fait selon le sexe





2.2. Nombre de suspects-fait selon le sexe des suspects identifiés (TOP 5 des figures criminelles)

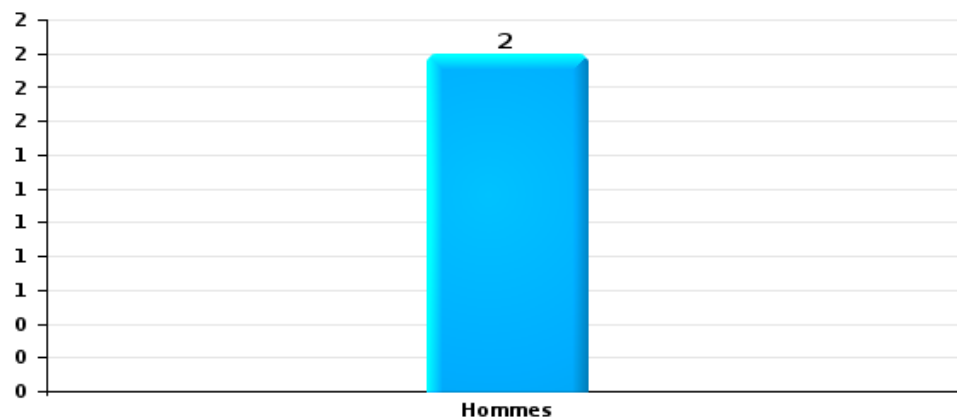
Lorsqu'un même suspect a commis plusieurs faits durant la période considérée, il est aussi comptabilisé plusieurs fois (voir également la note méthodologique)

Viroinval

2025

Dégradation de voiture

Nombre de suspects-fait selon le sexe





2.3. Nombre de suspects-fait selon l'âge des suspects identifiés (TOP 5 des catégories principales)

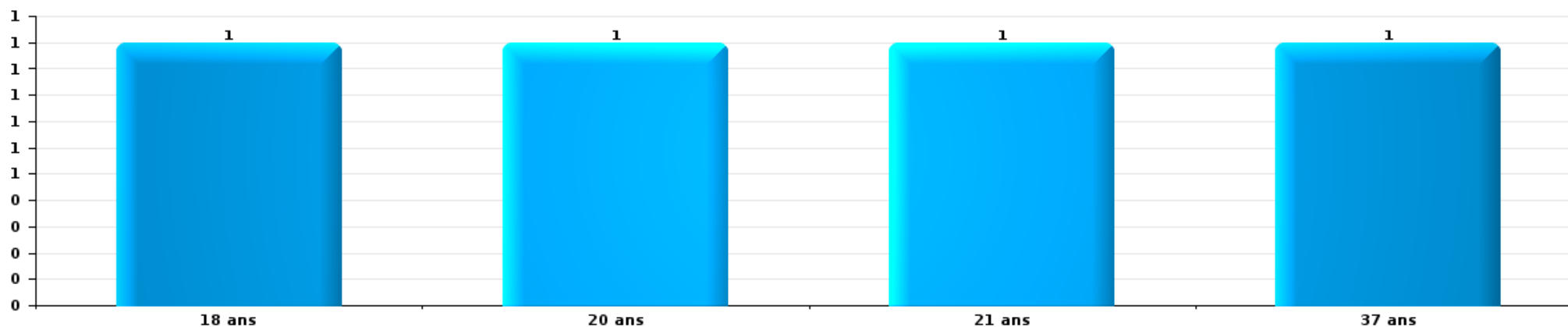
1) Lorsqu'un même suspect a commis plusieurs faits durant la période considérée, il est aussi comptabilisé plusieurs fois, qu'il ait le même âge ou non – 2) Les suspects au-dessous de 14 ans et à partir de 90 ans ne sont pas repris dans le tableau (voir également la note méthodologique)

Viroinval

2025

Vol et extorsion

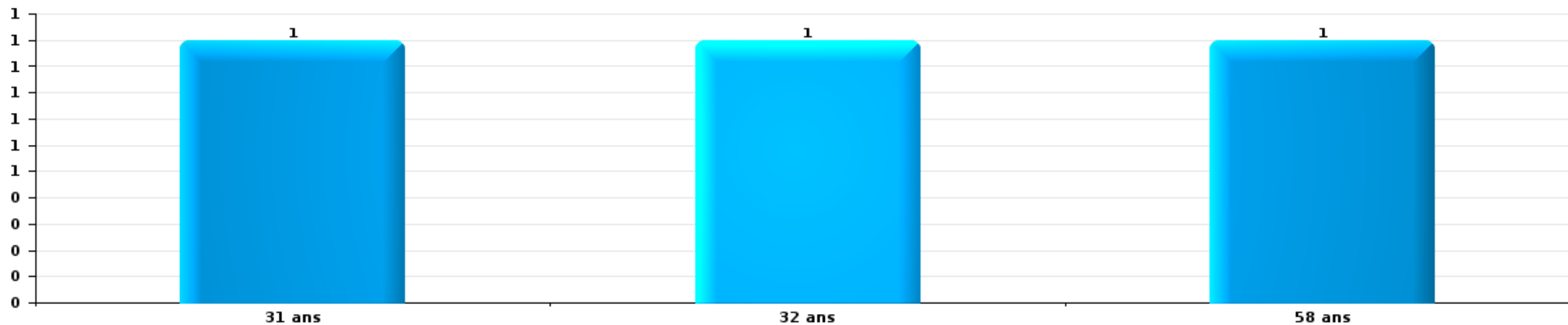
Nombre de suspects-fait par âge (chronologique)





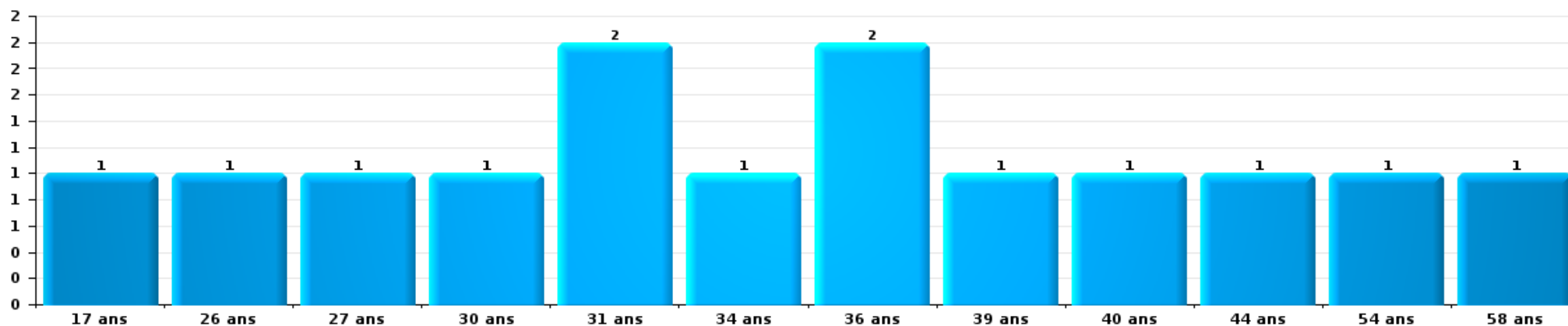
Dégradation de la propriété

Nombre de suspects-fait par âge (chronologique)



Infr. contre l'intégrité physique

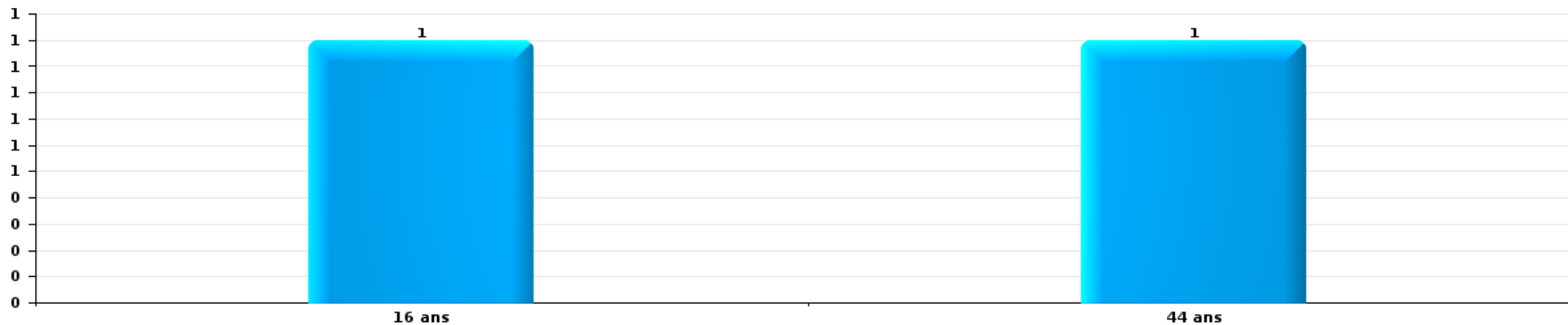
Nombre de suspects-fait par âge (chronologique)





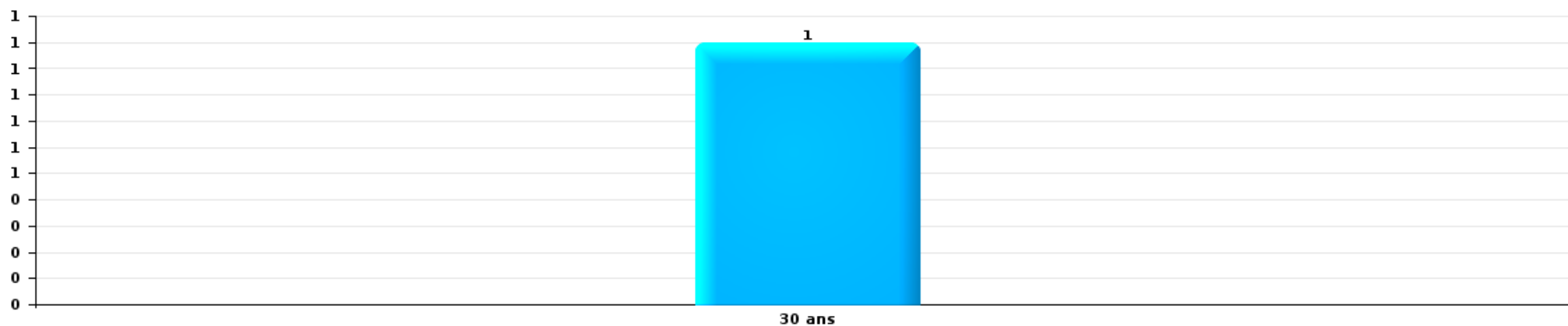
Drogues

Nombre de suspects-fait par âge (chronologique)



Fraude

Nombre de suspects-fait par âge (chronologique)





2.4. Nombre de suspects-fait selon l'âge des suspects identifiés (TOP 5 des figures criminelles)


1) Lorsqu'un même suspect a commis plusieurs faits durant la période considérée, il est aussi comptabilisé plusieurs fois, qu'il ait le même âge ou non – 2) Les suspects au-dessous de 14 ans et à partir de 90 ans ne sont pas repris dans le tableau (voir également la note méthodologique)

Viroinval

2025

Dégradation de voiture

Nombre de suspects-fait par âge (chronologique)



STATISTIQUES POLICIERES DE CRIMINALITE

LIEU DE PERPETRATION: COMMUNE

Viroinval

***ANNEXE I: DETAIL PAR CATEGORIE DE DELIT
CODE PENAL***



Viroinval

Infraction Code pénal

Infr. contre l'intégrité physique

			2000	2015	2016	2017	2018	2019	2020	2021	2022	2023	2024	2025
Assassinat	Autres	Tent.					1					1		
		Sous-total					1					1		
Meurtre	Non spécifié	Acc.		1										
		Tent.	1											
	Autres	Tent.	1	1	1	1	2				2			
		Sous-total	2	2	1	1	2				2			
Torture et maltraitance	Torture	Acc.		1										
		Tent.												
	Traitement dégradant	Acc.			1									
		Acc.								1				
	Non spécifié	Acc.												
		Sous-total		1	2					1				
Coups et/ou blessures vol. en sphère familiale	Entre partenaires ou ex-partenaires	Acc.	4	12	6	8	19	14	10	27	12	15	8	1
	Lors d'un différend familial en général	Acc.	12											
	Par les parents envers un mineur	Acc.		4	3		1	1	2		1	1	2	1
	Envers les parents	Acc.		4	4	7	1	3	2	4	1	1		
	Envers d'autres ascendants directs ou collatéraux	Acc.		2	2	1		1		1	1	1	1	
		Sous-total	16	22	15	16	21	19	14	32	15	18	11	2
Coups et/ou blessures vol. hors sphère familiale	Bagarres (=coups réciproques)	Acc.	3	6	1	7	2	9	9	7	8	9	6	2
	Coups envers fonctionnaire de police	Acc.				1		1			1			
	Envers un mineur par une pers. ayant autorité	Acc.	1	4	1		4	1	2	1	1		1	
	Envers un mineur qualité de l'auteur inconnue	Acc.	4	1	2		1		1		1	1		
	Envers pers. vulnérable (qualité auteur inconnue)	Acc.								1				
	Envers un mineur par cohabitant sans rel. Autorité	Acc.										1	2	
	Coups envers personnel autre service public	Acc.				1								
	Non spécifié	Acc.	34	22	12	8	26	18	16	12	16	11	18	4
		Sous-total	42	33	16	16	34	28	29	21	27	22	27	6
Abstention coupable		Acc.								1				
		Sous-total								1				
Autres infr. volontaires. c/ l'intégrité phys.	Privation de soins à enfant ou personne vulnérable	Acc.								1		1		
	Délaissement d'enfant ou personne vulnérable	Acc.		1										1
	Administration substances nuisibles	Acc.						1		1				
	Entrave méchante à la circulation	Acc.		1	1	2	3	1		2		1		
	Voies de faits et violences légères	Acc.	2	3	1	1	1	3	1			1		
		Sous-total	2	5	2	3	4	5	1	4		3		1



Infr. contre l'intégrité physique

			2000	2015	2016	2017	2018	2019	2020	2021	2022	2023	2024	2025
Infr. involontaires contre l'intégrité physique	Coups et/ou blessures involontaires	Acc.	1	1					1					
	Abstention d'entretien enfant/personne vulnérable	Acc.						1						
	Morsure de chien	Acc.	3		4	2	1	2	2		1	2		3
	Non spécifié	Acc.	1											
		Sous-total	5	1	4	2	1	3	3		1	2		3
		Total	67	64	39	38	62	57	47	59	45	46	38	12



Infr. contre la liberté individuelle

		2000	2015	2016	2017	2018	2019	2020	2021	2022	2023	2024	2025
Enlèvement de mineur ou personne vulnérable	Enlèvement parental	Acc.	1										
		Sous-total	1										
Détention par un particulier		Acc.	1			1				2			
		Sous-total	1			1				2			
		Total	2			1				2			



Infr. contre les mœurs

			2000	2015	2016	2017	2018	2019	2020	2021	2022	2023	2024	2025
Viol n'ayant pas causé la mort	Victime < 10a	Acc.	1	1		3	3	1	1					
	Victime 10a - 14a	Acc.				1	1		1		1			
	Victime 14a - 16a	Acc.	1	2		1								
	Victime majeure	Acc.		1	1		1	1	1					
	Sous-total		2	4	1	5	5	2	3		1			
Viol avec conséquence inconnue		Acc.				1								
		Sous-total				1								
Viol n'ayant pas causé la mort (nvCPS)	Victime < 16a	Acc.										3	1	
	Victime majeure	Acc.										1	2	
		Sous-total										4	3	
Attentat à la pudeur avec violence / menace	Victime < 16a	Acc.		1	1	1	1							
	Victime 16a - 18a	Acc.				3								
	Victime majeure	Acc.	1				1				1			
	Sous-total	1	1	1	4	2					1			
Attentat à la pudeur sans violence / menace	Victime < 16a	Acc.		3		3	2	3	1	1				
	Victime 16a - 18a	Acc.		1						1				
	Victime âge inconnu	Acc.								1				
	Sous-total		4		3	2	3	1	3					
Atteinte intégrité sexuelle sans mort (nvCPS)	Victime < 16a	Acc.									4		3	2
	Victime 16a - 18a	Acc.										1		
	Victime majeure	Acc.											1	
	Sous-total										4	1	4	2
Atteinte intégrité sex.-indéterminé (nvCPS)		Acc.											1	
		Sous-total											1	
Pornographie enfantine	Détention	Acc.		1				1		1				
	Distribution	Acc.		1				1		1				
		Sous-total		2				2		2				
Incitation à la débauche	Victime mineure	Acc.		1		2	2							
	Age victime inconnu	Acc.				4								
	Non spécifié	Acc.				1								
	Sous-total		1		7	2								
Outrage public aux bonnes mœurs	Actions (exhibitionnisme, etc.)	Acc.	1			9	2	1	2	3	1			
	Ecrits, images, objets	Acc.				5								
	Exhibitionnisme (nvCPS)	Acc.										4		
	Non spécifié	Acc.				1								
	Sous-total	1			15	2	1	2	3	1	4			



Infr. contre les mœurs

			2000	2015	2016	2017	2018	2019	2020	2021	2022	2023	2024	2025
Voyeurisme	Diffusion enregistrement nudité ou intimité	Acc.					2			1				
		Tent.							1					
	Sous-total					2			1	1				
Voyeurisme via moyen technique ou autre (nvCPS)	Victime < 16a	Acc.												1
		Sous-total												
Diffusion de contenu à caractère sexuel (nvCPS)	Victime 16a - 18a	Acc.										1		
		Sous-total										1		
Diffusion contenu sex. but méchant/lucrat. (nvCPS)	Victime < 16a	Tent.									1			
		Sous-total									1			
Grooming online - avec ICT (nvCPS)	Victime < 16a	Acc.												1
		Sous-total												
Images d'abus sexuels de mineurs (nvCPS)	Production/diffusion images abus sexuels (nvCPS)	Acc.											2	2
		Acc.												1
	Accès à images abus sexuels de mineurs (nvCPS)												2	3
Total			4	12	2	35	15	8	7	9	8	10	10	7



Infr. contre autres valeurs morales et sentiments

			2000	2015	2016	2017	2018	2019	2020	2021	2022	2023	2024	2025
Harcèlement	Harcèlement par téléphone (OLD)	Acc.	1											
		Acc.		9	8	13	14	8	8	14	12	10	5	6
	Sous-total	1	9	8	13	14	8	8	14	12	10	5	6	
Atteinte à l'honneur	Calomnie et diffamation	Acc.	5		1	2	2	2			1	1	3	4
	Déclaration calomnieuse	Acc.		1										
	Imputation calomnieuse	Acc.			1									
	Injures (Délict)	Acc.	2	1		1			3	2	1		3	
	Sous-total	7	2	2	3	2	2	3	2	2	2	1	6	4
Vie privée	Violation de domicile par un particulier	Acc.	1	1	1	2	3	2	3	1	1			
	Violation du secret des lettres	Acc.	1			1					1			
	Sous-total	2	1	1	3	3	2	3	1	2				
Tapage nocturne		Acc.	2		1				4	4	4	2	6	2
	Sous-total	2		1					4	4	4	2	6	2
Abus faiblesses de personnes		Acc.		1	1								2	
	Sous-total		1	1									2	
Cyberlokkking (leurre de mineur par ICT)		Acc.								2	4			
	Sous-total									2	4			
		Total	12	13	13	19	19	12	18	23	24	13	19	12



Infr. relative au statut juridique de l'enfant

			2000	2015	2016	2017	2018	2019	2020	2021	2022	2023	2024	2025
Non-représentation d'enfants	Par les parents	Acc.	2	10	21	9	4	3	3	7	3	6		
		Sous-total	2	10	21	9	4	3	3	7	3	6		
		Total	2	10	21	9	4	3	3	7	3	6		



Vol et extorsion

			2000	2015	2016	2017	2018	2019	2020	2021	2022	2023	2024	2025
Vol avec circ. aggr.	Avec violence	Acc.	1	1	1		2	4					1	
	Sans violence	Acc.	31	35	18	29	34	45	17	28	22	19	21	3
		Tent.	7	26	15	17	15	9	18	13	11	6	9	1
		Sous-total	39	62	34	46	51	58	35	41	33	25	31	4
Vol sans circ. aggr.	Avec violence	Acc.		1		2	1			2	1			1
		Tent.			1									
	Sans violence, Vol à la tire	Acc.		1		1		2						
	Sans violence, Vol domestique	Acc.					1		1		7		2	
	Sans violence	Acc.	40	36	45	26	42	27	31	32	21	26	20	9
	Tent.	1			4	1	1			2	1		1	
	Sous-total	41	38	46	33	45	30	32	34	31	27	22	11	
Vol non spécifié		Acc.	18							3				
		Tent.	3											
	Sous-total	21								3				
Extorsion		Acc.	2								1		1	1
		Tent.	1		1		1		1	1	1	1		
	Sous-total	3		1		1		1	1	2	1	1		1
	Total	104	100	81	79	97	88	68	79	66	53	54	16	



Fraude

			2000	2015	2016	2017	2018	2019	2020	2021	2022	2023	2024	2025
Blanchiment d'argent	Acc.				1						1	2		
	Sous-total				1						1	2		
Recel	Recel simple	Acc.			1		2				1	2		
	Non spécifié	Acc.		1										
	Sous-total			1	1		2				1	2		
Grivèlerie	Boissons et aliments	Acc.						1						
	Logements	Acc.				1								
	Sous-total				1			1						
Détournement et destruction frauduleuse	Cel frauduleux	Acc.	11				1							
	D'argent, de papiers, etc.	Acc.										1		
	D'objets saisis	Acc.	1							1			1	
	Non spécifié	Acc.	16											
Sous-total		28				1			1		1	1		
Escoquerie	Fraude par internet	Acc.		4	2	5	5	7	11	22	33	25	34	6
		Tent.		2	1	1	1	2	1	2				
	Escoquerie sans internet	Acc.		5	6	8	10	1	1		2	5	5	1
		Tent.				3	2	4	2	1		2		
	Non spécifié	Acc.	3											
Sous-total		3	11	9	17	18	14	15	25	35	32	39	7	
Tromperie	Marchandises vendues / travail fourni	Acc.			1								2	
	Endossement frauduleux d'effets de commerce	Acc.	1											
	Sous-total		1		1								2	
Abus de confiance et infr. apparentées	Abus de confiance	Acc.	8	7	5	7	7	4	1	4	3	5	4	2
		Tent.	1											
	Abus des faiblesses	Acc.	2			1			2				1	
	Sous-total		11	7	5	7	8	4	1	6	3	5	5	2
Total			43	19	17	25	29	19	16	32	40	42	47	9



Dégradation de la propriété

			2000	2015	2016	2017	2018	2019	2020	2021	2022	2023	2024	2025	
Incendie volontaire	Dans lieu habité (de jour)	Acc.										1	1		
		Tent.					1								
	Dans lieu habité (de nuit)	Acc.		1		1				3		1		2	
		Tent.											1		
	Dans lieu habité (moment indéterminé)	Tent.									1				
	Dans un autre lieu (de jour)	Acc.				1	3				1	1		1	
	Dans un autre lieu (de nuit)	Acc.	3		1		1	3	1	4		1	1		
	Dans un autre lieu (moment indéterminé)	Acc.		1			1				1				
		Tent.					1								
	Non spécifié	Acc.	2												
		Sous-total	5	2	1	1	4	7	4	4	4	4	4	1	
Incendie involontaire		Acc.	8	1	3	1	4	7	4	1	2	4	2	1	
		Sous-total	8	1	3	1	4	7	4	1	2	4	2	1	
Destruction, dénaturation, dégradation	Avec circ. aggr.	Acc.	17	1	1							1			
	Destruction de biens agricoles	Acc.	1		1		1								
	Non spécifié	Acc.	13											1	
		Sous-total	31	1	2		1					1		1	
Vandalisme	Sur véhicules	Acc.	12	13	14	8	24	19	20	24	22	17	7	5	
	Sur autres biens mobiliers	Acc.	26	6	5	3	5	8	4	5	3	6	2		
	Graffitis	Acc.	1			1	2	1	1	1		1			
	Autres détériorations sur biens immobiliers	Acc.	22	15	11	15	19	14	15	15	14	6	15	5	
	Dégradation de clôture	Acc.	5	2	2		1		1		1	2		2	
		Sous-total	66	36	32	27	51	42	41	45	40	32	24	12	
		Total	110	40	38	29	60	56	49	50	46	41	30	15	



Infr. contre la Sécurité de l'Etat

			2000	2015	2016	2017	2018	2019	2020	2021	2022	2023	2024	2025
Terrorisme	Groupe terroriste	Acc.							1					
		Sous-total							1					
		Total							1					



Infr. contre la sécurité publique

		2000	2015	2016	2017	2018	2019	2020	2021	2022	2023	2024	2025
Association de malfaiteurs	Acc.					1		1		1	1		
	Sous-total					1		1		1	1		
Evasion de prisonniers	Non-respect surveillance électronique	Acc.						1	2				
	Sous-total							1	2				
Recel	Recel de criminel	Acc.					1						
	Sous-total						1						
Menaces	Menace d'attentat	Acc.							1				
	Verbales	Acc.	27	9	10	8	7	10	5	9	9	6	6
	Ecrites	Acc.		2	3	3	2	4	6	7	2	5	5
	Par gestes, emblèmes	Acc.	6	3	5	13	6	8	7	6	14	11	3
	Alerte à la bombe	Acc.											1
	Non spécifié	Acc.	4						1				
	Sous-total	37	14	18	24	15	22	18	24	25	22	14	12
	Total	37	14	18	24	16	23	20	26	26	23	14	12



Infr. contre l'autorité publique

			2000	2015	2016	2017	2018	2019	2020	2021	2022	2023	2024	2025
Rébellion	Rébellion non armée	Acc.	1		3	2		4	1	2	2	1		
	Non spécifié	Acc.												1
		Tent.	1											
		Sous-total	2		3	2		4	1	2	2	1		1
Outrages		Acc.	3		2		2	4	1	2			1	
		Sous-total	3		2		2	4	1	2			1	
		Total	5		5	2	2	8	2	4	2	1	1	1



Infr. contre la foi publique

			2000	2015	2016	2017	2018	2019	2020	2021	2022	2023	2024	2025
Faux en écritures	Faux en écritures	Acc.	2	2	2	2		1			1	1	2	1
	Usage de faux en écrit. et écrit. falsifiées	Acc.		1	3	2		2	1		1	3		
		Sous-total	2	3	5	4		3	1		2	4	2	1
Usurpation	Immixtion dans fonctions publiques	Acc.						1						
	De costumes, de décorations, etc.	Acc.							1					
	De nom	Acc.		3	5	12	4	1		2	2	5		2
	Non spécifié	Acc.				1								
	Sous-total		3	5	13	4	2	1	2	2	2	5	2	
Contrefaçon / falsification	Contrefaçon	Acc.	1	1		1				1	1			
		Sous-total	1	1		1				1	1			
Fausses monnaies	Emission	Acc.					1				1			
		Sous-total					1				1			
		Total	3	7	10	18	5	5	2	3	6	9	2	3



Viroinval

Infraction Code pénal

Infr. contre la famille

		2000	2015	2016	2017	2018	2019	2020	2021	2022	2023	2024	2025
Abandon de famille	Acc.	1											
	Sous-total	1											
Refus du droit aux relations personnelles	Acc.	20	6	7	7	2	1	5	9	10	3	20	2
	Sous-total	20	6	7	7	2	1	5	9	10	3	20	2
Non-acquittement pension alimentaire	Acc.	5			1								
	Sous-total	5			1								
	Total	26	6	7	8	2	1	5	9	10	3	20	2

Criminalité informatique

		2000	2015	2016	2017	2018	2019	2020	2021	2022	2023	2024	2025
Hacking	Acc.								1				
	Sous-total								1				
Faux en informatique	Acc.			1	1		1		1				1
	Sous-total			1	1		1		1				1
Fraude informatique	Acc.		4	5	23	9	11	60	11	37	16	24	11
	Tent.									1		1	
	Sous-total		4	5	23	9	11	60	11	38	16	25	11
Sabotage	Acc.			1									
	Sous-total			1									
	Total		4	7	24	9	12	60	13	38	16	25	12

Autres infractions Code pénal

		2000	2015	2016	2017	2018	2019	2020	2021	2022	2023	2024	2025
	Acc.				1								
	Sous-total				1								
	Total				1								



Contravention Code pénal

		2000	2015	2016	2017	2018	2019	2020	2021	2022	2023	2024	2025
Injures (Contravention)	Acc.	11											
	Sous-total	11											
Destruction d'animaux (Contravention)	Acc.	1											
	Sous-total	1											
Divagation d'animaux	Acc.	2											
	Sous-total	2											
Autres contraventions CP	Acc.	10				2							
	Sous-total	10				2							
Total		24				2							

FPF/DGR/DRI/BIPOL - Statistiques policières de criminalité (date de clôture: 31/10/2025)
 Les données pour les années 2001 jusqu'à 2014 ne sont plus publiées mais restent disponibles sur demande auprès du service BIPOL.
 Les données pour 2025 ne concernent que le 1er semestre.

STATISTIQUES POLICIERES DE CRIMINALITE

LIEU DE PERPETRATION: COMMUNE

Viroinval

***ANNEXE II: DETAIL PAR CATEGORIE DE DELIT
LOIS SPECIALES***



Viroinval

Infraction Lois spéciales

Drogues

			2000	2015	2016	2017	2018	2019	2020	2021	2022	2023	2024	2025
Détention		Acc.	22	12	11	51	48	61	24	16	7	26	17	2
		Sous-total	22	12	11	51	48	61	24	16	7	26	17	2
Usage	Usage en groupe	Acc.	8											
	Usage individuel	Acc.	20											
	Faciliter l'usage	Acc.	2			3	1	4						
		Sous-total	30			3	1	4						
Importation et exportation		Acc.	3		1		1	1	1		1			
		Sous-total	3		1		1	1	1		1			
Fabrication		Acc.		3	1	6	1	2	3	1	1	1	1	
		Sous-total		3	1	6	1	2	3	1	1	1	1	
Commerce		Acc.	4	3	2	11	3	6	3	1	3	8	1	
		Sous-total	4	3	2	11	3	6	3	1	3	8	1	
Autres		Acc.	1											
		Sous-total	1											
		Total	60	18	15	71	54	74	31	18	12	35	19	2

Législation sur les étrangers

			2000	2015	2016	2017	2018	2019	2020	2021	2022	2023	2024	2025
Transmigration illégale	Séjour	Acc.		1			3						2	
	Inscription au registre des étrangers	Acc.			1	2	2			1	2	1	2	
		Sous-total		1	1	2	5			1	2	1	4	
		Total		1	1	2	5			1	2	1	4	



Environnement

			2000	2015	2016	2017	2018	2019	2020	2021	2022	2023	2024	2025
Déchets	Déchets par professionnel	Acc.							2					
	Déchets par particulier	Acc.						5	4	1	2	3	3	2
	Déchets par personne indéterminée	Acc.	3											
	Non spécifié	Acc.	3											
		Sous-total	6					5	6	1	2	3	3	2
Feux d'artifice		Acc.											1	
		Sous-total											1	
Autres que déchets	Urbanisme	Acc.	16	1			1	5		1	4	2		3
	Pollution de l'eau	Acc.	1			1				1	1	1		
	Pollution du sol	Acc.							1					
	Autres nuisances en matière d'environnement	Acc.	3											
		Sous-total	20	1		1	1	5	1	2	5	3		3
Biodiversité / Faune et flore	Bien-être animal	Acc.	9	2	3	2			2		1	1		
	Protection de la nature	Acc.	10					1		1				
	Permis / autorisation animaux	Acc.							1	1				
	Destruction d'animaux	Acc.	1	3	4			1	3					1
		Sous-total	20	5	7	2		2	6	2	1	1		1
		Total	46	6	7	3	1	12	13	5	8	7	4	6



Armes et explosifs

			2000	2015	2016	2017	2018	2019	2020	2021	2022	2023	2024	2025
Détention illégale	Arme à feu	Acc.		25	23	25	7	8	13	10	5	6	5	1
	Arme blanche ou non à feu	Acc.			6	4	1	3	3	1	1	5		1
	Munition	Acc.		4	8	5		3	1	2		2	1	
	Non spécifié	Acc.	2											
	Sous-total		2	29	37	34	8	14	17	13	6	13	6	2
Port / transport illégal	Arme à feu	Acc.			1	1		1						
	Arme blanche ou non à feu	Acc.		3	3	1	2	1	2	1	3	4		1
	Munition	Acc.			1			1						
	Non spécifié	Acc.	6							1	2	1		
	Tent.	1												
	Sous-total		7	3	5	2	2	3	2	2	5	5		1
Commerce illégal	Arme à feu	Acc.		1				1						
	Sous-total			1				1						
Autre	Mesures de sécurité	Acc.			1									1
	Stockage	Acc.			1									
	Import / export / transit à un usage militaire	Acc.					1							
	Sous-total			2		1								1
	Total		9	33	44	36	11	18	19	15	11	18	6	4

Protection de la personne

			2000	2015	2016	2017	2018	2019	2020	2021	2022	2023	2024	2025
Discrimination	Incitation à la discrimination	Acc.											1	
	Racisme et xénophobie	Acc.			1	1								
	Fondée sur son orientation sexuelle (homophobie)	Acc.		1					1					
	Sexisme dans l'espace public	Acc.											2	
	Autre discrimination	Acc.												1
	Sous-total			1	1	1			1				3	1
Protection de la vie privée		Acc.	1					2						
	Sous-total		1					2						
Droit à l'image		Acc.					1		1				1	
	Sous-total						1		1				1	
Autres		Acc.	1											
	Sous-total		1											
	Total		2	1	1	1	1	2	2				4	1





Viroinval

Infraction Lois spéciales

Sécurité privée

		2000	2015	2016	2017	2018	2019	2020	2021	2022	2023	2024	2025
Entreprises de gardiennage / de sécurité	Acc.						1						
	Sous-total:						1						
	Total:						1						

Protection de la jeunesse

		2000	2015	2016	2017	2018	2019	2020	2021	2022	2023	2024	2025
Législation sur l'obligation scolaire	Acc.	2											
	Sous-total:	2											
Législation sur la protection de la jeunesse	Acc.	1	8	11	11	18	20	12	15	16	14	11	
	Sous-total:	1	8	11	11	18	20	12	15	16	14	11	
	Total:	3	8	11	11	18	20	12	15	16	14	11	



Code pénal social

		2000	2015	2016	2017	2018	2019	2020	2021	2022	2023	2024	2025
Harcèlement au travail	Acc.				1								
	Sous-total:				1								
Violence au travail	Acc.						1						
	Sous-total:						1						
Fraude sociale aux cotisations (travail au noir)	Acc.				1					1	1		3
	Sous-total:				1					1	1		3
Documents sociaux	Acc.			2									
	Sous-total:			2									
Surveillance et contrôle	Acc.			1									
	Sous-total:			1									
Sécurité sociale	Acc.		1	1	1		1						
	Sous-total:		1	1	1		1						
Infr. contre foi publique en droit pénal social	Acc.		1										
	Sous-total:		1										
Escroquerie en droit pénal social	Acc.			2	1					1	3	3	
	Sous-total:			2	1					1	3	3	
Autres	Acc.											1	
	Sous-total:											1	
	Total:		2	5	4	1	2			2	4	4	3

Ivresse et alcool

		2000	2015	2016	2017	2018	2019	2020	2021	2022	2023	2024	2025
Ivresse publique	Acc.	7	2	3	1	4	2	5	10	7	8	6	1
	Sous-total:	7	2	3	1	4	2	5	10	7	8	6	1
	Total:	7	2	3	1	4	2	5	10	7	8	6	1



Registre de population

		2000	2015	2016	2017	2018	2019	2020	2021	2022	2023	2024	2025
	Acc.	7	23	18	29	28	20	13	24	19	20	13	2
	Sous-total:	7	23	18	29	28	20	13	24	19	20	13	2
	Total:	7	23	18	29	28	20	13	24	19	20	13	2

Carte d'identité

		2000	2015	2016	2017	2018	2019	2020	2021	2022	2023	2024	2025
Pas en possession	Acc.						1						
	Sous-total:						1						
Refus de présentation	Acc.	1											
	Sous-total:	1											
Non spécifié	Acc.						1			1			1
	Sous-total:						1			1			1
	Total:	1					2			1			1

Santé publique

		2000	2015	2016	2017	2018	2019	2020	2021	2022	2023	2024	2025
Refus ou négligence respect mesures	Acc.							72	52				
	Sous-total:							72	52				
Autres	Acc.							39					
	Sous-total:							39					
	Total:							111	52				



Travail

		2000	2015	2016	2017	2018	2019	2020	2021	2022	2023	2024	2025
Règlement général protection du travail	Acc.				1								
	Sous-total:				1								
Fraude sociale aux cotisations (travail au noir)	Acc.						1	1	1				
	Sous-total:						1	1	1				
Travailleurs étrangers	Acc.									1			
	Sous-total:									1			
Non spécifié	Acc.				2								
	Sous-total:				2								
	Total:				1	2	1	1	1	1			

Protection des revenus publics

		2000	2015	2016	2017	2018	2019	2020	2021	2022	2023	2024	2025
Douane et accises	Acc.			1	2								
	Sous-total:			1	2								
Fraude sociale aux allocations	Acc.					1							
	Sous-total:					1							
Fraude TVA	Acc.								1				
	Sous-total:								1				
Fraude fiscale - impôts sur le revenu	Acc.								1				
	Sous-total:								1				
	Total:			1	2	1			2				

Législation économique

		2000	2015	2016	2017	2018	2019	2020	2021	2022	2023	2024	2025
Autres	Acc.		1										
	Sous-total:		1										
	Total:		1										



Autres lois spéciales

		2000	2015	2016	2017	2018	2019	2020	2021	2022	2023	2024	2025
Prévention: incendies, explosions, accidents	Acc.							1					
	Sous-total:							1					
Infr. dans le secteur audiovisuel	Acc.	1											
	Sous-total:	1											
Protection (pièce de l') uniforme policier	Acc.							1					
	Sous-total:							1					
Moyens de communications électroniques	Acc.										1		
	Sous-total:										1		
Autres	Acc.	21											
	Sous-total:	21											
	Total:	22						1	1		1		

STATISTIQUES POLICIERES DE CRIMINALITE

LIEU DE PERPETRATION: COMMUNE

Viroinval

***ANNEXE III: DETAIL
FIGURES CRIMINELLES / PHENOMENES***



Viroinval

FC Vol moyen de transport

		2000	2015	2016	2017	2018	2019	2020	2021	2022	2023	2024	2025
Vol de voiture	Acc.	5	3		2	2	1		3	1	2	5	
	Tent.	2			1	2		1	1				
	Total	7	3		3	4	1	1	4	1	2	5	
Vol de moto	Acc.	1				1	1		2	1			
	Tent.												
	Total	1				1	1		2	1			
Carjacking	Acc.								1				
	Tent.												
	Total								1				
Vol dans les garages	Acc.				1								
	Tent.												
	Total				1								
Vol de vélomoteur	Acc.	2			1		1		1				
	Tent.									1			
	Total	2			1		1		1	1			
Vol de vélo	Acc.	8	1		2	4	2		1		1		
	Tent.					1							
	Total	8	1		2	5	2		1		1		



FC Cambriolage

		2000	2015	2016	2017	2018	2019	2020	2021	2022	2023	2024	2025
Cambriolage dans habitation	Acc.	12	5	9	11	13	20	9	7	7	9	13	1
	Tent.	4	13	9	10	5	7	11	6	3	6	8	1
	Total	16	18	18	21	18	27	20	13	10	15	21	2
Cambriolage ds entreprise ou commerce	Acc.	6	10	2	2	3	2		4				
	Tent.	1	2	1	1	2		3		2			
	Total	7	12	3	3	5	2	3	4	2			
Cambriolage ds service public ou bâtiment administ	Acc.	3	2		4	4				1			
	Tent.		4	1	1	2		1	1	1		1	
	Total	3	6	1	5	6		1	1	2		1	
Cambriolage dans bâtiment (total)	Acc.	21	17	11	17	20	22	9	11	8	9	13	1
	Tent.	5	19	11	12	9	7	15	7	6	6	9	1
	Total	26	36	22	29	29	29	24	18	14	15	22	2



FC Vol autre

		2000	2015	2016	2017	2018	2019	2020	2021	2022	2023	2024	2025
Vol à main armée	Acc.		1			1							
	Total		1			1							
Vol avec violence sans arme	Acc.	3	2	1	2	2	4		2	2		2	2
	Tent.	1		1		1		1	1	1	1		
	Total	4	2	2	2	3	4	1	3	3	1	2	2
Vol dans ou sur un véhicule	Acc.	11	18	6	4	8	20	7	11	5	5	2	1
	Tent.		5	1	3	1		2	3				
	Total	11	23	7	7	9	20	9	14	5	5	2	1
Vol d'armes et explosifs	Acc.	2	2	2	1	4		1	2		1	1	
	Total	2	2	2	1	4		1	2		1	1	
Arrachage de sac à main	Acc.			1									
	Total			1									
Vol à l'arraché	Acc.			1		1							
	Total			1		1							
Vol à la tire	Acc.		1		1	1	2						
	Total		1		1	1	2						
Vol à l'étalage	Acc.	1		1	1	9	1	6				3	1
	Total	1		1	1	9	1	6				3	1
Vol par ruse	Acc.		1	3		5						4	1
	Total		1	3		5						4	1
Vol de métaux	Acc.		2	1	2	2			1	1	1	1	
	Total		2	1	2	2			1	1	1	1	
Vol sur les chantiers	Acc.	1					1						
	Total	1					1						
Vol d'animaux	Acc.	2	1	1	1		1		1		1		
	Total	2	1	1	1		1		1		1		



Criminalité ICT

		2000	2015	2016	2017	2018	2019	2020	2021	2022	2023	2024	2025
Fraude de cartes de paiements	Acc.		3	5	21	4	9	3		1	2		
	Total		3	5	21	4	9	3		1	2		
Phishing	Acc.							43	7	27	4	8	1
	Tent.									1		1	
	Total							43	7	28	4	9	1

FC Autre

		2000	2015	2016	2017	2018	2019	2020	2021	2022	2023	2024	2025
Violence contre les métiers d'intérêt général	Acc.				1	1		1	2	1	1		
	Total				1	1		1	2	1	1		
Viol collectif	Acc.		1		1								
	Total		1		1								
Graffiti	Acc.	1			1	2	1	1	1		1		
	Total	1			1	2	1	1	1		1		
Dégradation de voiture	Acc.	4	11	16	8	24	18	16	23	22	15	7	5
	Total	4	11	16	8	24	18	16	23	22	15	7	5
Rixe au couteau	Acc.						1		1				
	Tent.				1		1			1	1		
	Total				1		2		1	1	1		

PH Violence intrafamiliale (VIF)

		2000	2015	2016	2017	2018	2019	2020	2021	2022	2023	2024	2025
VIF: physique, dans le couple	Acc.	5	14	6	8	19	15	12	27	15	15	8	2
	Tent.					1							
	Total	5	14	6	8	20	15	12	27	15	15	8	2
VIF: physique, envers des descendants	Acc.		5	4	2	1	2	3	2	2	3	4	1
	Total		5	4	2	1	2	3	2	2	3	4	1



PH Violence intrafamiliale (VIF)

		2000	2015	2016	2017	2018	2019	2020	2021	2022	2023	2024	2025
VIF: physique, envers d'autres membres	Acc.	14	7	6	10	1	8	3	13	7	5	1	1
	Tent.						1			1			
	Total	14	7	6	10	1	9	3	13	8	5	1	1
VIF: sexuelle, dans le couple	Acc.					1			1				
	Tent.												
	Total					1			1				
VIF: sexuelle, envers des descendants	Acc.				1				1	1	2		
	Tent.												
	Total				1				1	1	2		
VIF: sexuelle, envers d'autres membres	Acc.					1	1	1					
	Tent.												
	Total					1	1	1					
VIF: psychique, dans le couple	Acc.	22	19	31	17	11	12	13	22	21	18	22	6
	Tent.												
	Total	22	19	31	17	11	12	13	22	21	18	22	6
VIF: psychique, envers des descendants	Acc.			1	4	3	5	3	4	5	7	11	1
	Tent.												
	Total			1	4	3	5	3	4	5	7	11	1
VIF: psychique, envers d'autres membres	Acc.		1	1	2	7	3	3	3	3	3		3
	Tent.												
	Total		1	1	2	7	3	3	3	3	3		3
VIF: économique, dans le couple	Acc.		7			3	6	5	4	2	4	1	1
	Tent.						1				2		
	Total		7			3	7	5	4	2	6	1	1
VIF: économique, envers des descendants	Acc.							1					
	Tent.										1		
	Total							1			1		
VIF: économique, envers d'autres membres	Acc.	8		2	1		2		2		2	1	
	Tent.										1		
	Total	8		2	1		2		2		3	1	



PH Hormones et dopage

		2000	2015	2016	2017	2018	2019	2020	2021	2022	2023	2024	2025
Engraissement illégal	Acc.						1					1	
	Total						1					1	

PH Drogues

		2000	2015	2016	2017	2018	2019	2020	2021	2022	2023	2024	2025
Vente de cocaïne	Acc.		1				1				5	1	
	Total		1				1				5	1	

		2000	2015	2016	2017	2018	2019	2020	2021	2022	2023	2024	2025
Vente de drogues synthétiques	Acc.		1								1		
	Total		1								1		

		2000	2015	2016	2017	2018	2019	2020	2021	2022	2023	2024	2025
Production de cannabis (culture)	Acc.		2	1	2		2	2	1	1		1	
	Total		2	1	2		2	2	1	1		1	

PH Trafic d'armes

		2000	2015	2016	2017	2018	2019	2020	2021	2022	2023	2024	2025
Commerce et production d'arme à feu et mun.	Acc.		1			1	1						
	Total		1			1	1						

PH Violence dans l'espace public

		2000	2015	2016	2017	2018	2019	2020	2021	2022	2023	2024	2025
Violence physique (transport public)	Acc.									1	1		
	Total									1	1		

		2000	2015	2016	2017	2018	2019	2020	2021	2022	2023	2024	2025
Violence physique (voie publique)	Acc.	15	17	13	8	13	12	19	13	13	13	11	4
	Tent.	2	1			1	1						
	Total	17	18	13	8	14	13	19	13	13	13	11	4

		2000	2015	2016	2017	2018	2019	2020	2021	2022	2023	2024	2025
Violence physique (autre endroit public)	Acc.	2	1			1	2		2			1	
	Total	2	1			1	2		2			1	

		2000	2015	2016	2017	2018	2019	2020	2021	2022	2023	2024	2025
Violence physique (endroit accessible au public)	Acc.	10	3	2	2	8	4	1	2	3	3	3	2
	Tent.	1									1		
	Total	11	3	2	2	8	4	1	2	3	4	3	2



PH Violence dans l'espace public

		2000	2015	2016	2017	2018	2019	2020	2021	2022	2023	2024	2025
Violence sexuelle (voie publique)	Acc.	1	2				1	1	3		2		
	Total	1	2				1	1	3		2		
Violence sexuelle (autre endroit public)	Acc.									1	1		
	Total									1	1		
Violence sexuelle (endroit accessible au public)	Acc.			1		3				1	3	2	
	Total			1		3				1	3	2	
Violence psychique (transport public)	Acc.				1	3						1	
	Total				1	3						1	
Violence psychique (voie publique)	Acc.	18	5	9	9	11	8	17	15	14	13	3	1
	Total	18	5	9	9	11	8	17	15	14	13	3	1
Violence psychique (autre endroit public)	Acc.	2	1		1	1	1					1	1
	Total	2	1		1	1	1					1	1
Violence psychique (endroit accessible au public)	Acc.	6	2	2	3	1	2		1	1		3	
	Total	6	2	2	3	1	2		1	1		3	
Vol à main armée (voie publique)	Acc.					1							
	Total					1							
Vol à main armée (endroit accessible au public)	Acc.		1										
	Total		1										
Vol avec violence sans arme (voie publique)	Acc.	1	1	1	1	1	2		2				
	Total	1	1	1	1	1	2		2				
Vol avec violence sans arme (autre endroit public)	Tent.			1									
	Total			1									
Vol avec violence sans arme (endr. acces. au pub.)	Acc.		1										1
	Total		1										1



PH Autre

		2000	2015	2016	2017	2018	2019	2020	2021	2022	2023	2024	2025
Faux policiers	Acc.								1				
	Total								1				
Terrorisme, extrémisme et radicalisme	Acc.				2			1			1		
	Total				2			1			1		
Cyberharcèlement	Acc.	1	7	6	7	5	5	6	9	4	3	5	4
	Total	1	7	6	7	5	5	6	9	4	3	5	4
Fraude à l'identité	Acc.		4	7	12	5	1		4	3	5		2
	Tent.				1		1						
	Total		4	7	13	5	2		4	3	5		2

STATISTIQUES POLICIERES DE CRIMINALITE

LIEU DE PERPETRATION: COMMUNE

Viroinval

***ANNEXE IV: FAITS ENREGISTRES
NON CRIMINELS***



Viroinval

Faits non criminels

Maladies / Décès / Disparition

	2000	2015	2016	2017	2018	2019	2020	2021	2022	2023	2024	2025
Suicide	1	5	3	2	3	5	10	7	8	9	7	1
Personne malade	1	5	2	1	5	3	2	3		1	2	2
Décès suspect	1	3	1	1	1		1			1	1	1
Décès naturel	2				1		2		1	2	1	
Disparition (personne disparue)	1		1		3	3	1	2	4	5	1	
Accident (sauf roulage)			2			1	2	3	5		2	
Sécurité des travailleurs (accident du travail)												1
Non spécifié								1				
Total	6	13	9	4	13	12	18	16	18	18	14	5

Appels

	2000	2015	2016	2017	2018	2019	2020	2021	2022	2023	2024	2025
Appels	5				2	2		4			1	1
Total	5				2	2		4			1	1

Problèmes sociaux

	2000	2015	2016	2017	2018	2019	2020	2021	2022	2023	2024	2025
Différends familiaux	22	5	1	6	5	6	6	4	6	10	3	
Différend (pas de coups)	20	4	6	3	4	4	2	3	5	1	2	3
Affaire civile	14	1	1		3	1	1		1			
Protection de la jeunesse	13	1	2	10	5	1	1				2	
Autres	6		1									1
Total	75	11	11	19	17	12	10	7	12	11	7	4

Ordre public

	2000	2015	2016	2017	2018	2019	2020	2021	2022	2023	2024	2025
Troubles	1	1	2		1	2	1	3	1	2	1	
Total	1	1	2		1	2	1	3	1	2	1	



Agissements suspects

	2000	2015	2016	2017	2018	2019	2020	2021	2022	2023	2024	2025
	11	1	1	4	5	9	5	6	4	5	4	1
Total	11	1	1	4	5	9	5	6	4	5	4	1

Objets trouvés

	2000	2015	2016	2017	2018	2019	2020	2021	2022	2023	2024	2025
					1	1		1		1	1	
Total					1	1		1		1	1	

Objets perdus

	2000	2015	2016	2017	2018	2019	2020	2021	2022	2023	2024	2025
	56	83	104	106	90	88	66	93	115	60	84	33
Total	56	83	104	106	90	88	66	93	115	60	84	33

Autres non-infractions

	2000	2015	2016	2017	2018	2019	2020	2021	2022	2023	2024	2025
Non-respect des conditions					3	1		4	7		2	
Procès-verbal d'information	24	2			5	1	4	3	11	1	1	
Notification		1	3	4	2	1	1	4	3	4	5	3
Comportement lié à une radicalisation violente				1						1		
Demande signalement surveillance électronique									4	1	4	1
Fonction de contrôle armes	1	1					1	3	2	3		
Autres non infractions	14											
Total	39	4	3	5	10	3	6	14	27	10	12	4