

STATISTIQUES POLICIERES DE CRIMINALITE

LIEU DE PERPETRATION: COMMUNE

Somme-Leuze

2000 - 1er Semestre 2025

Police fédérale - DGRIDRIIBIPOL

STATISTIQUES POLICIERES DE CRIMINALITE

LIEU DE PERPETRATION: COMMUNE

Somme-Leuze

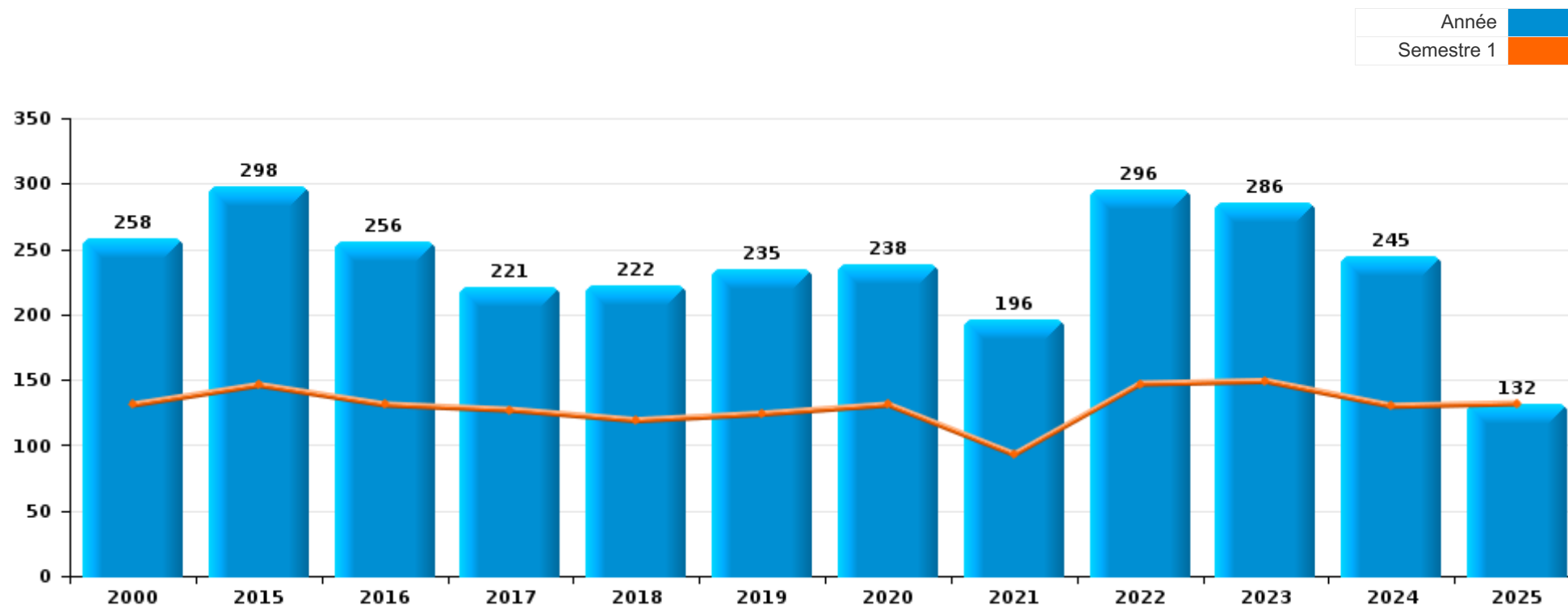
PARTIE I : INFRACTIONS JUDICIAIRES

CRIMINALITE ENREGISTREE COMMISE AU NIVEAU DE LA COMMUNE



Somme-Leuze

	2000	2015	2016	2017	2018	2019	2020	2021	2022	2023	2024	2025
Nombre total des délits	258	298	256	221	222	235	238	196	296	286	245	132



FPF/DGR/DRI/BIPOL - Statistiques policières de criminalité (date de clôture: 31/10/2025)

Les données pour les années 2001 jusqu'à 2014 ne sont plus publiées mais restent disponibles sur demande auprès du service BIPOL.

Les données pour 2025 ne concernent que le 1er semestre.



Somme-Leuze

	2000	2015	2016	2017	2018	2019	2020	2021	2022	2023	2024	2025
Vol et extorsion	108	103	90	61	78	86	44	49	46	39	34	25
Dégradation de la propriété	55	38	33	24	22	23	16	16	32	17	30	9
Infr. contre l'intégrité physique	16	13	21	21	22	21	22	25	36	38	32	23
Infr. contre autres valeurs morales et sentiments	3	34	18	14	20	18	30	9	23	35	24	9
Fraude	6	13	15	14	15	12	17	25	37	27	23	22
Infr. contre la sécurité publique	21	18	16	12	14	20	25	8	17	11	13	9
Criminalité informatique		5		2	5	6	1	9	33	38	40	14
Environnement	17	13	18	11	10	4	9	7	10	11	5	1
Infr. contre la famille	2	8	3	11	1	5	14	6	14	25	11	3
Drogues	1	9	9	16	2	11	2	14	7	4	6	3
Armes et explosifs	4	26	13	5	5	7	1	4	10	4	2	
Infr. contre les mœurs	5	4	5	12	2	5	5	4	7	10	5	4
Infr. contre la foi publique	6	6	3	4	4	4	5	4	4	7	1	2
Registre de population		1	7	3	10		5	7	9	5	1	1
Protection de la jeunesse	1	2	2	4	6	4	6	2	5	1	7	4
Infr. relative au statut juridique de l'enfant	1	1		4	4	2	6	2	1	4	4	1
Santé publique	1						23					
Infr. contre l'autorité publique				1		3	3	1	2	3		
Législation sur les étrangers		2	2		1		2	3				
Protection de la personne	1			2		2				2	2	
Autres lois spéciales	1	1				1			1		3	
Infr. contre la liberté individuelle						1				2		2
Ivresse et alcool	1				1		1	1			1	
Travail	2	1							1			
Contravention Code pénal	3											
Législation économique										2	1	
Carte d'identité	2											
Code pénal social									1	1		
Exercice illégal de l'autorité publique	1						1					
Hormones et dopage			1									
Sous-total	258	298	256	221	222	235	238	196	296	286	245	132
Contravention règlement policier local		21	28	23	45	49	38	21	40	41	35	15
Sous-total		21	28	23	45	49	38	21	40	41	35	15
Total	258	319	284	244	267	284	276	217	336	327	280	147

FPF/DGR/DRI/BIPOL - Statistiques policières de criminalité (date de clôture: 31/10/2025)

Les données pour les années 2001 jusqu'à 2014 ne sont plus publiées mais restent disponibles sur demande auprès du service BIPOL.

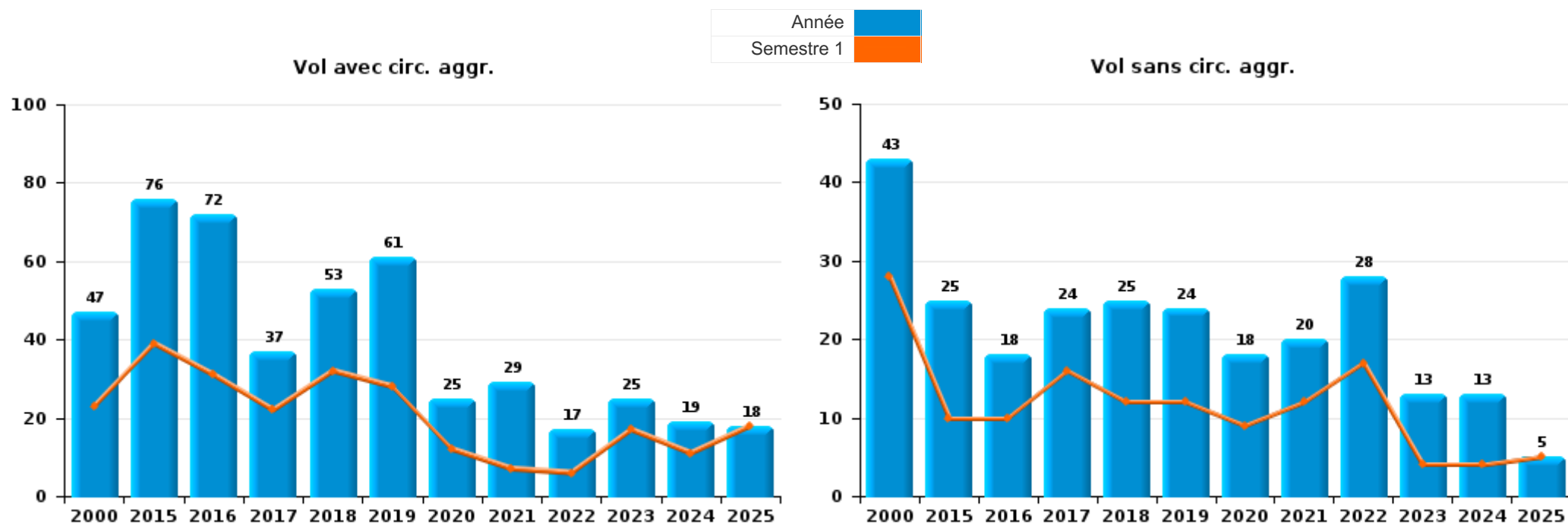
Les données pour 2025 ne concernent que le 1er semestre.



I.1. Catégorie des infractions : Vol et extorsion (top 5 des infractions au niveau national 2024)

Somme-Leuze

	2000	2015	2016	2017	2018	2019	2020	2021	2022	2023	2024	2025
Vol avec circ. agr.	47	76	72	37	53	61	25	29	17	25	19	18
Vol sans circ. agr.	43	25	18	24	25	24	18	20	28	13	13	5
Vol non spécifié	18	1								1		
Extorsion		1				1	1		1		2	2
Total	108	103	90	61	78	86	44	49	46	39	34	25



FPF/DGR/DRI/BIPOL - Statistiques policières de criminalité (date de clôture: 31/10/2025)
 Les données pour les années 2001 jusqu'à 2014 ne sont plus publiées mais restent disponibles sur demande auprès du service BIPOL.
 Les données pour 2025 ne concernent que le 1er semestre.



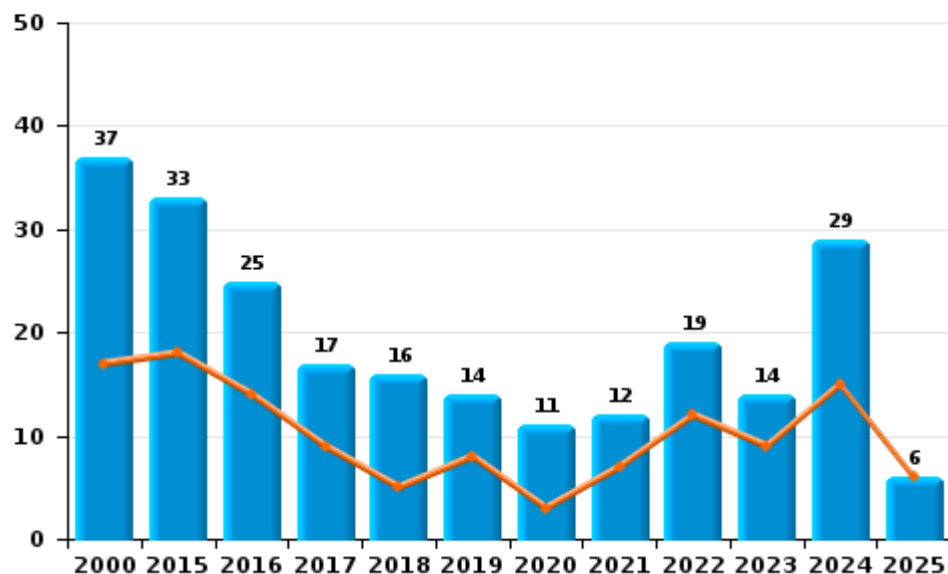
I.2. Catégorie des infractions : Dégradation de la propriété (top 5 des infractions au niveau national 2024)

Somme-Leuze

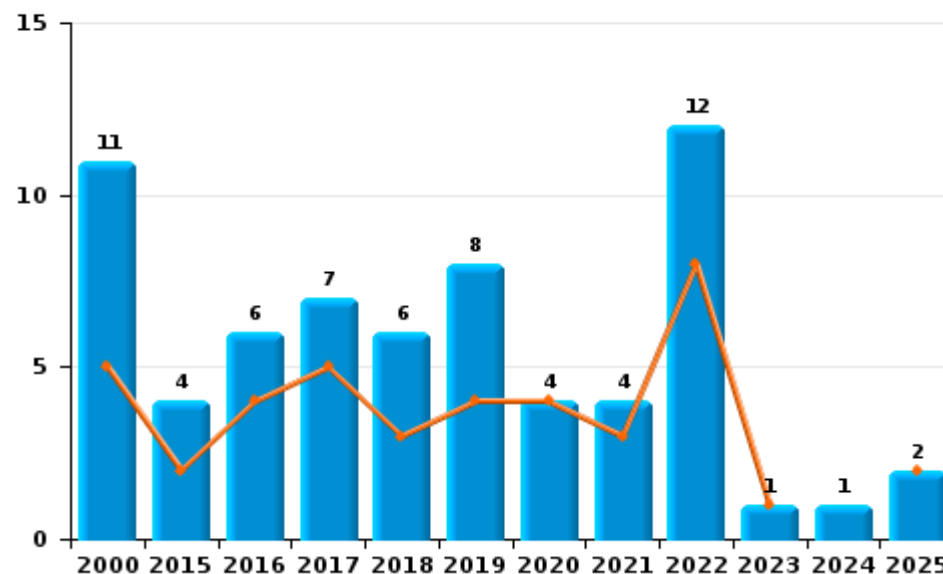
	2000	2015	2016	2017	2018	2019	2020	2021	2022	2023	2024	2025
Vandalisme	37	33	25	17	16	14	11	12	19	14	29	6
Incendie involontaire	5	1	4	5	4	4	2	4	8	1		1
Incendie volontaire	6	3	2	2	2	4	2		4		1	1
Destruction, dénaturation, dégradation	7	1	2			1	1		1	2		1
Total	55	38	33	24	22	23	16	16	32	17	30	9

Année ■
Semestre 1 ■

Vandalisme



Incendie

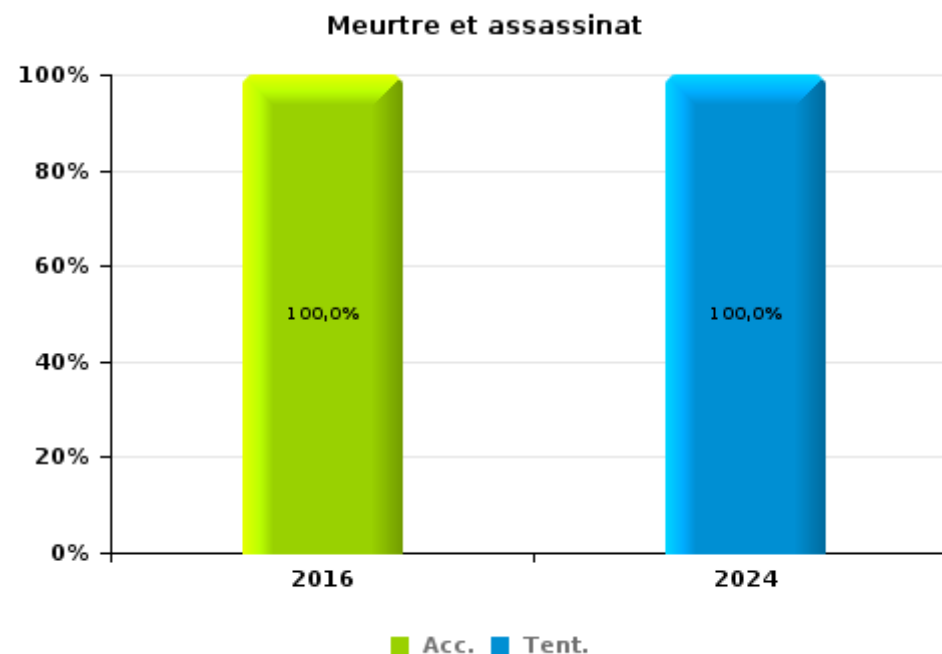
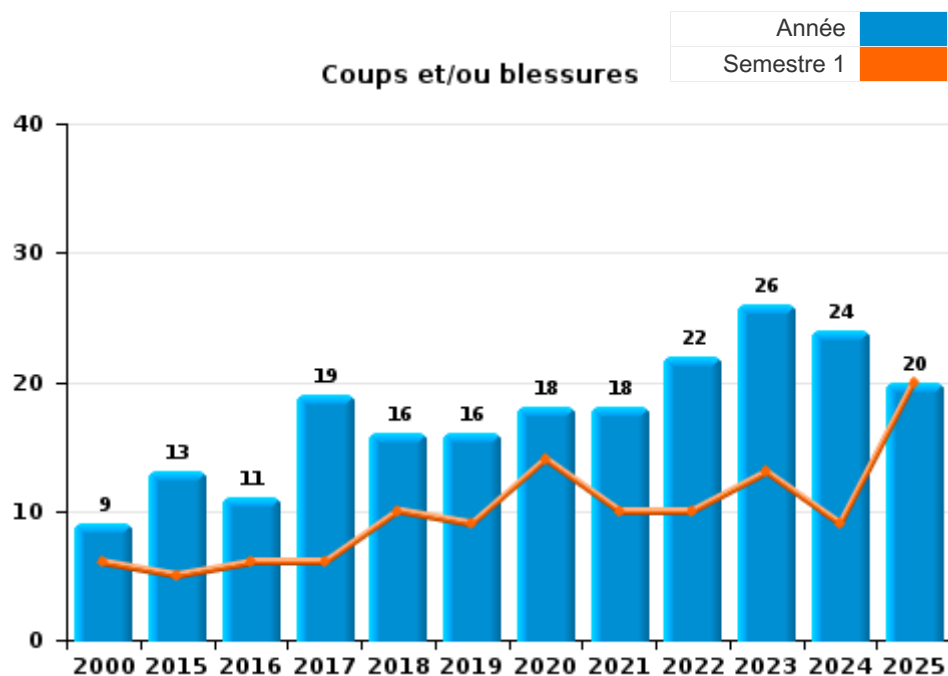




I.3. Catégorie des infractions : Infr. contre l'intégrité physique (top 5 des infractions au niveau national 2024)

Somme-Leuze

	2000	2015	2016	2017	2018	2019	2020	2021	2022	2023	2024	2025
Coups et/ou blessures	9	13	11	19	16	16	18	18	22	26	24	20
Autres	7		9	2	6	5	4	7	14	12	7	3
Meurtre et assassinat			1								1	
Total	16	13	21	21	22	21	22	25	36	38	32	23





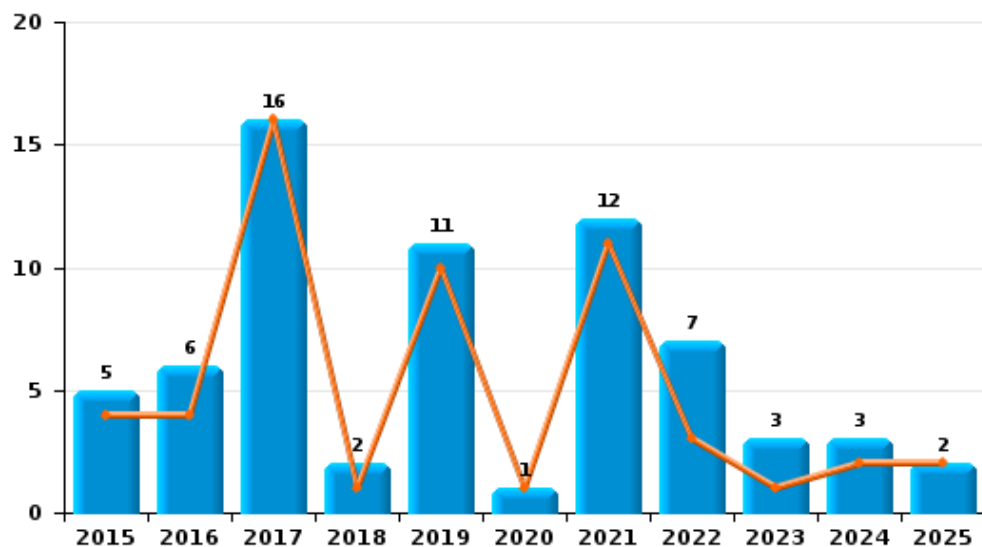
I.4. Catégorie des infractions : Drogues (top 5 des infractions au niveau national 2024)

Somme-Leuze

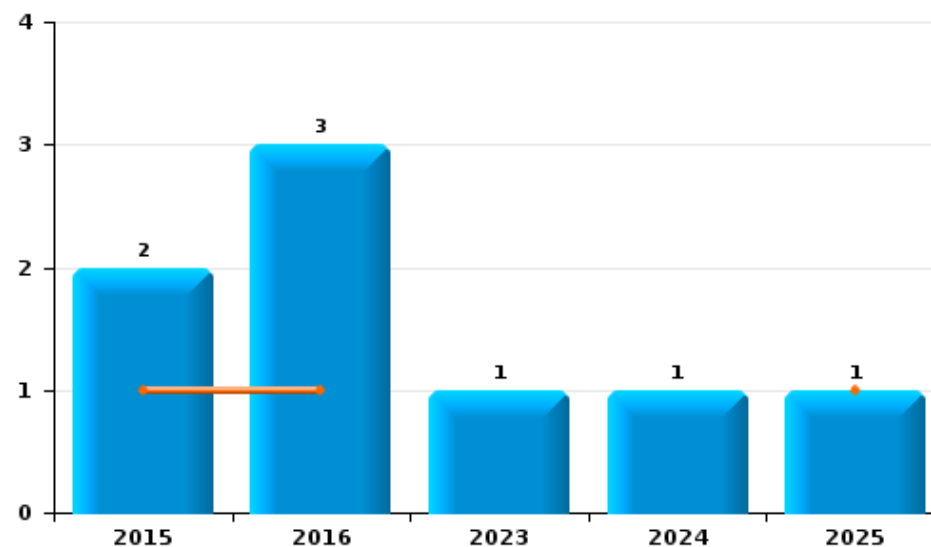
	2000	2015	2016	2017	2018	2019	2020	2021	2022	2023	2024	2025
Détention		5	6	16	2	11	1	12	7	3	3	2
Commerce		2	3							1	1	1
Usage	1	2						1				
Fabrication							1	1			1	
Autres											1	
Total	1	9	9	16	2	11	2	14	7	4	6	3



Détention



Commerce





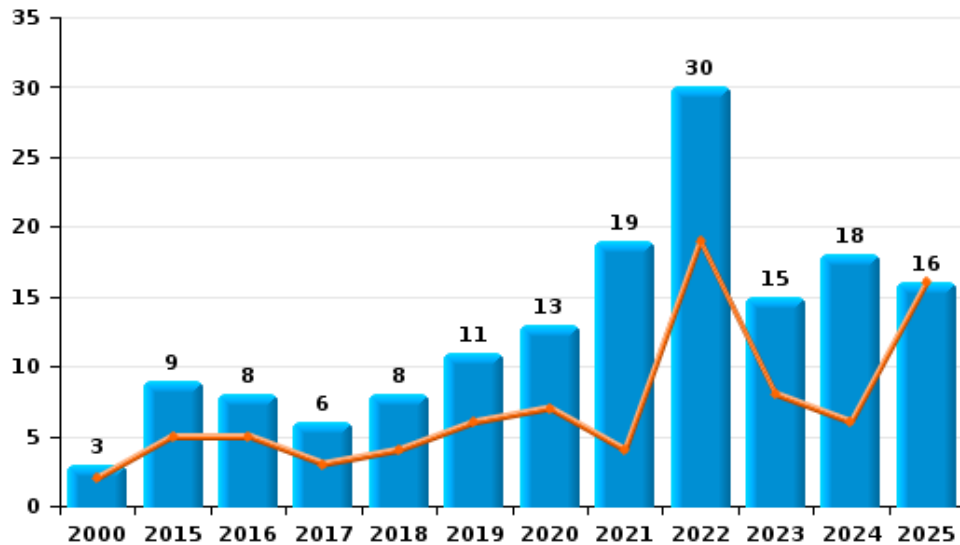
I.5. Catégorie des infractions : Fraude (top 5 des infractions au niveau national 2024)

Somme-Leuze

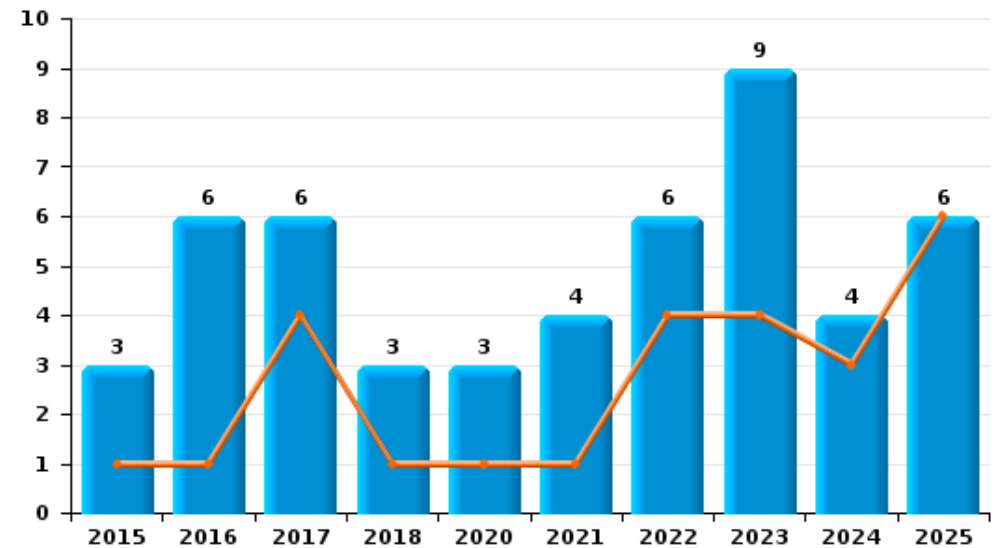
	2000	2015	2016	2017	2018	2019	2020	2021	2022	2023	2024	2025
Escroquerie	3	9	8	6	8	11	13	19	30	15	18	16
Abus de confiance et infr. apparentées		3	6	6	3		3	4	6	9	4	6
Recel	2		1		2	1				2		
Infr. liées à l'insolvabilité	1				2			1	1			
Détournement et destruction frauduleuse				2							1	
Fraudes: Autres							1			1		
Grivèlerie		1						1				
Total	6	13	15	14	15	12	17	25	37	27	23	22



Escroquerie



Abus de confiance et infr. apparentées



FPF/DGR/DRI/BIPOL - Statistiques policières de criminalité (date de clôture: 31/10/2025)

Les données pour les années 2001 jusqu'à 2014 ne sont plus publiées mais restent disponibles sur demande auprès du service BIPOL.

Les données pour 2025 ne concernent que le 1er semestre.

STATISTIQUES POLICIERES DE CRIMINALITE

LIEU DE PERPETRATION: COMMUNE

Somme-Leuze

PARTIE II : FIGURES CRIMINELLES / PHENOMENES



Somme-Leuze

FC Vol moyen de transport

	2000	2015	2016	2017	2018	2019	2020	2021	2022	2023	2024	2025
Vol de voiture	7	8	3	3	6	4	3	4	1	2	2	2
Vol de moto			1		1		1	1	1			1
Homejacking								1				
Vol dans les garages	4	1	1	1		1		2				
Vol de vélomoteur	2				1		3	1				
Vol de vélo	1		2	1	1	1		4	2			

FC Cambriolage

	2000	2015	2016	2017	2018	2019	2020	2021	2022	2023	2024	2025
Cambriolage dans habitation	21	49	44	19	24	44	10	9	5	14	8	12
Cambriolage ds entreprise ou commerce	5	3	4	2	4			3	2	1		
Cambriolage ds service public ou bâtiment administ		3	1	1	3	1	1	4	1	1	1	
Cambriolage dans bâtiment (total)	26	55	49	22	30	45	11	16	8	16	9	12

FC Vol autre

	2000	2015	2016	2017	2018	2019	2020	2021	2022	2023	2024	2025
Vol à main armée					2						1	1
Vol avec violence sans arme	1	1		1		2	2	2	3		2	1
Vol dans ou sur un véhicule	19	4	7	7	6	4	8	7	5	4	2	2
Vol d'armes et explosifs	1	1	1	2		4			1	1		2
Vol à la tire								1		1		
Vol par ruse			1		1							
Vol de métaux		1	2	2		1	1	1	2	1	1	
Vol sur les chantiers	3		3	1	4		3		1	2	1	3
Home-invasion												1
Vol d'animaux	1	1					2			1	1	1



Criminalité ICT

	2000	2015	2016	2017	2018	2019	2020	2021	2022	2023	2024	2025
Fraude de cartes de paiements		2								2		1
Phishing											2	

FC Autre

	2000	2015	2016	2017	2018	2019	2020	2021	2022	2023	2024	2025
Violence contre les métiers d'intérêt général					1							
Graffiti	1			1				1				
Dégradation de voiture	8	17	13	8	5	5	5	3	7	8	9	2
Rixe au couteau										1		

PH Violence intrafamiliale (VIF)

	2000	2015	2016	2017	2018	2019	2020	2021	2022	2023	2024	2025
VIF: physique, dans le couple		4	2	7	5	7	9	8	1	4	7	7
VIF: physique, envers des descendants		2		1	3		1	1	3	3	2	4
VIF: physique, envers d'autres membres	5	1		1		1	1	1	3	1	2	1
VIF: sexuelle, dans le couple				1								1
VIF: sexuelle, envers des descendants			1			1			1	1		
VIF: psychique, dans le couple	3	5	4	16	8	7	19	7	16	29	15	5
VIF: psychique, envers des descendants			1				1	1	3			2
VIF: psychique, envers d'autres membres		1			1				3			
VIF: économique, dans le couple	1				1	1	1			1		1
VIF: économique, envers d'autres membres		5	2			1	1	1	1	1		

PH Hormones et dopage

	2000	2015	2016	2017	2018	2019	2020	2021	2022	2023	2024	2025
Dopage humain			1									



PH Drogues

	2000	2015	2016	2017	2018	2019	2020	2021	2022	2023	2024	2025
Vente de cocaïne										1		
Production de cannabis (culture)							1	1				

PH Trafic d'armes

	2000	2015	2016	2017	2018	2019	2020	2021	2022	2023	2024	2025
Commerce et production d'arme à feu et mun.		2										

PH Traite des êtres humains

	2000	2015	2016	2017	2018	2019	2020	2021	2022	2023	2024	2025
TEH - exploitation sexuelle	1										1	

PH Violence dans l'espace public

	2000	2015	2016	2017	2018	2019	2020	2021	2022	2023	2024	2025
Violence physique (voie publique)	1	3	3	3	3	6	6	6	6	7	6	5
Violence physique (endroit accessible au public)	1			1	2		1		3	5	4	
Violence sexuelle (transport public)												1
Violence sexuelle (voie publique)				1		1			1		1	1
Violence sexuelle (autre endroit public)				2								
Violence sexuelle (endroit accessible au public)	1									1	1	
Violence psychique (voie publique)	2	5	1	5	1	7	7	2	3	9	8	2
Violence psychique (autre endroit public)	1						2	2				
Violence psychique (endroit accessible au public)	2		2	1	3	1	4		1		2	
Vol à main armée (voie publique)											1	
Vol avec violence sans arme (voie publique)									1			
Vol avec violence sans arme (endr. acces. au pub.)								1				



PH Autre

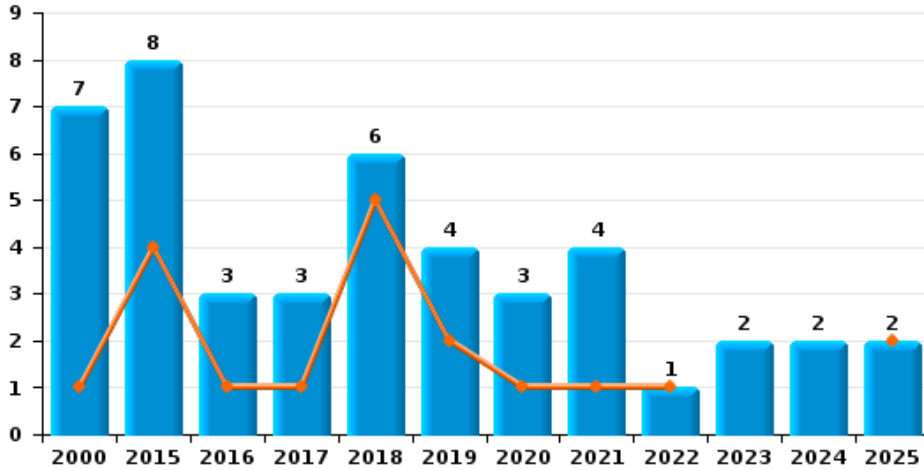
	2000	2015	2016	2017	2018	2019	2020	2021	2022	2023	2024	2025
Terrorisme, extrémisme et radicalisme				1					1			
Cyberharcèlement		11	4	6	9	4	2	1	2	3		
Fraude à l'identité	2	2	2	2	5	4	2	2	3	2	1	4



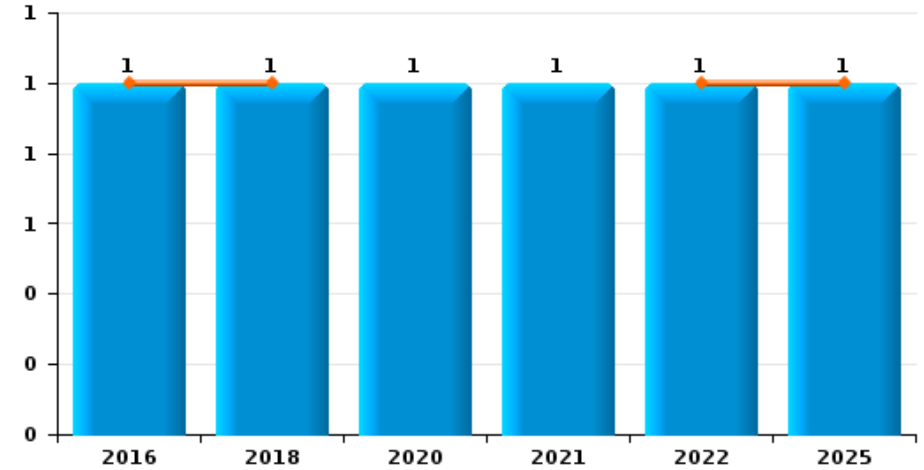
Somme-Leuze

Année	■
Semestre 1	■

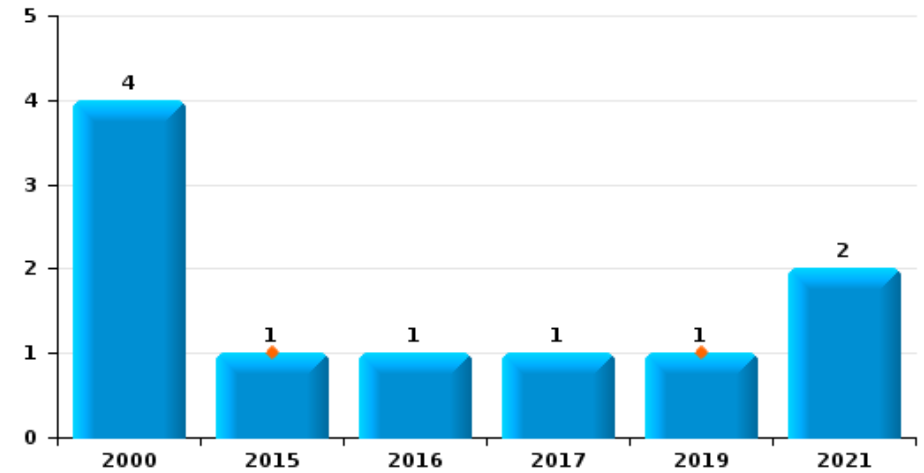
Vol de voiture



Vol de moto



Vol dans les garages

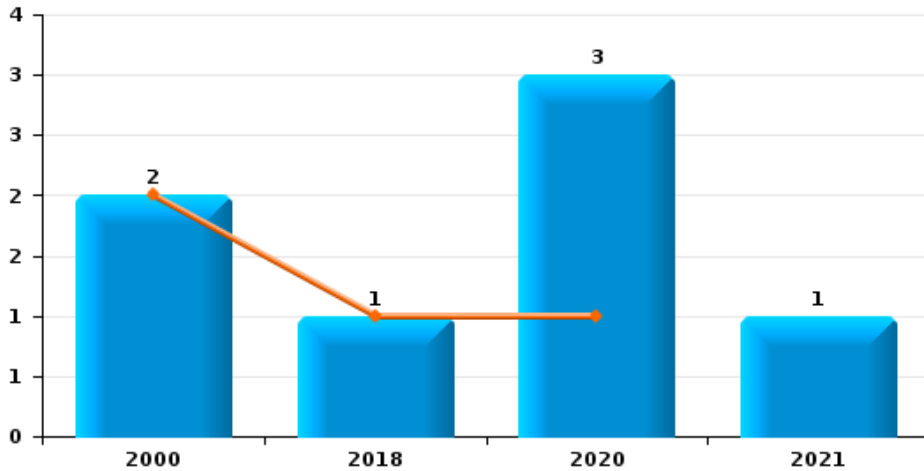




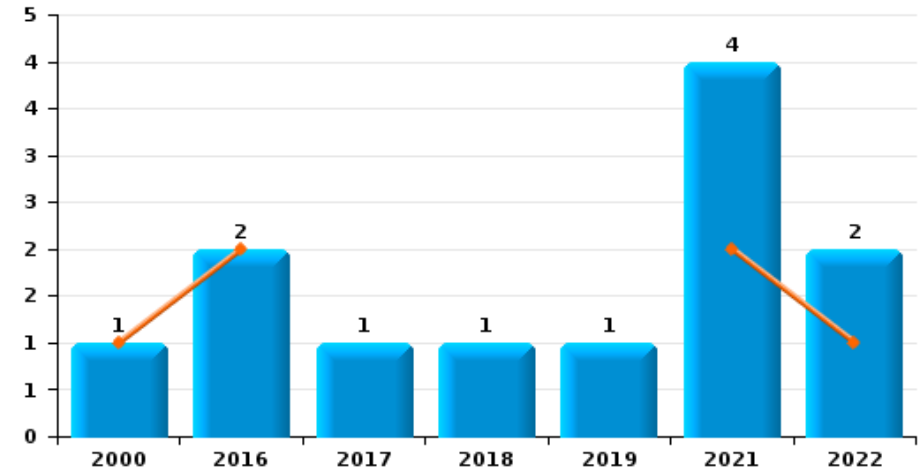
Somme-Leuze

Année	■
Semestre 1	■

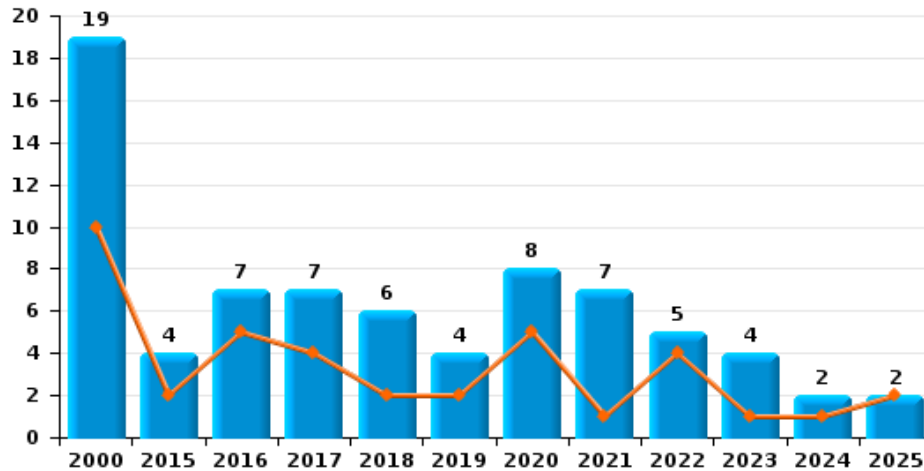
Vol de vélomoteur



Vol de vélo



Vol dans ou sur un véhicule

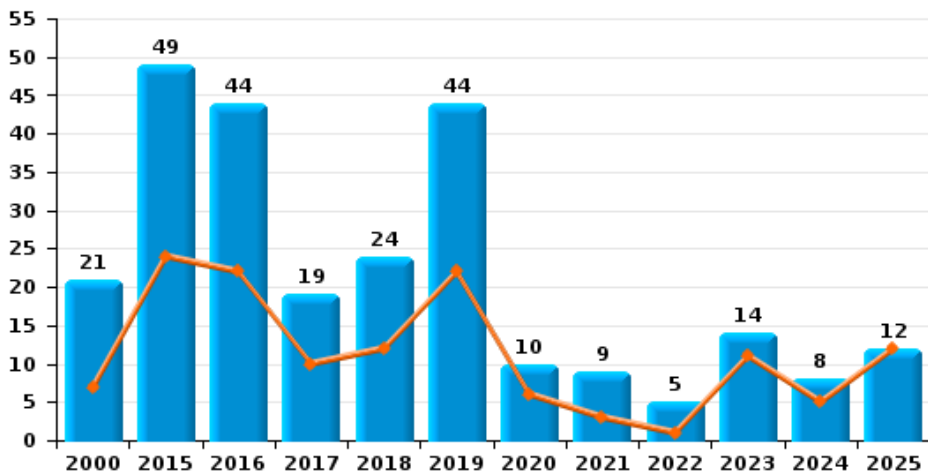




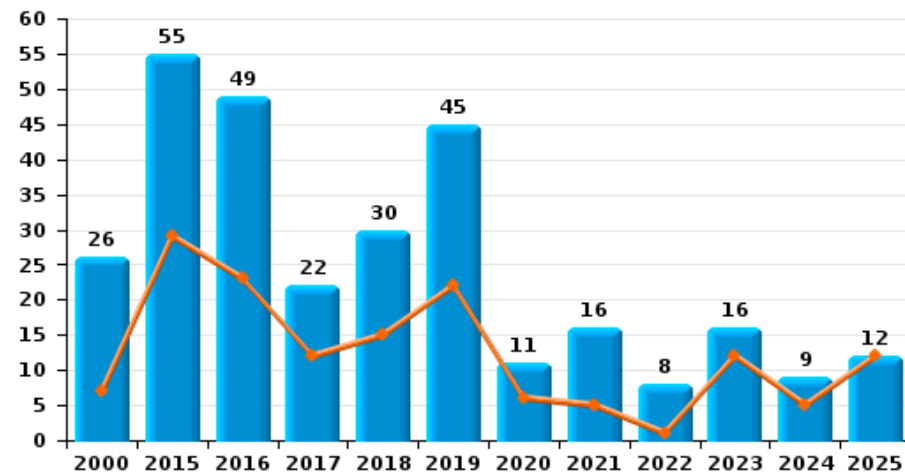
Somme-Leuze



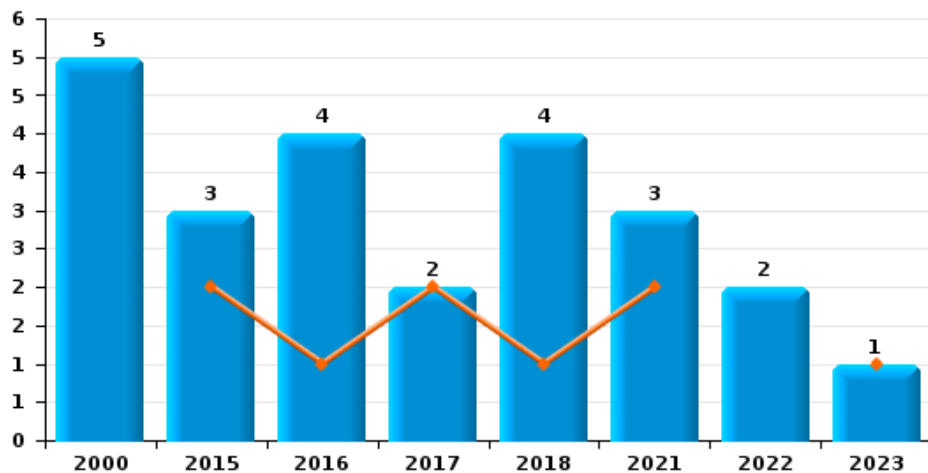
Cambriolage dans habitation



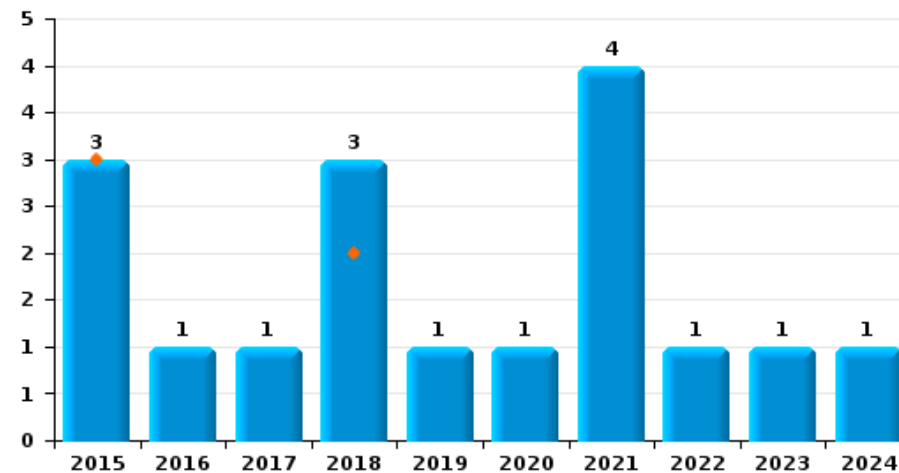
Cambriolage dans bâtiment (total)



Cambriolage ds entreprise ou commerce



Cambriolage ds service public ou bâtiment administratif

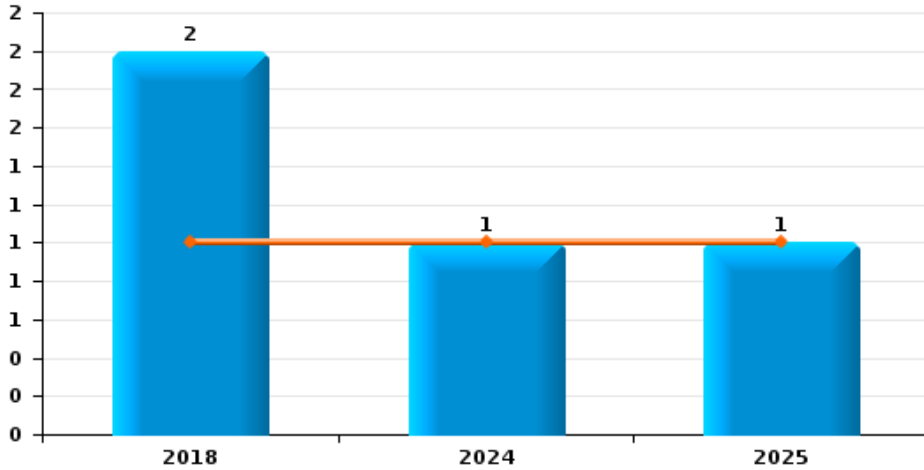




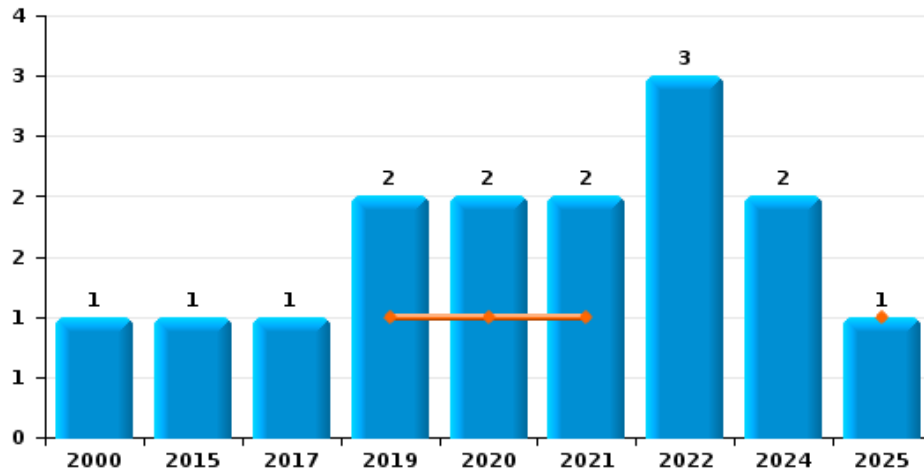
Somme-Leuze

Année	■
Semestre 1	■

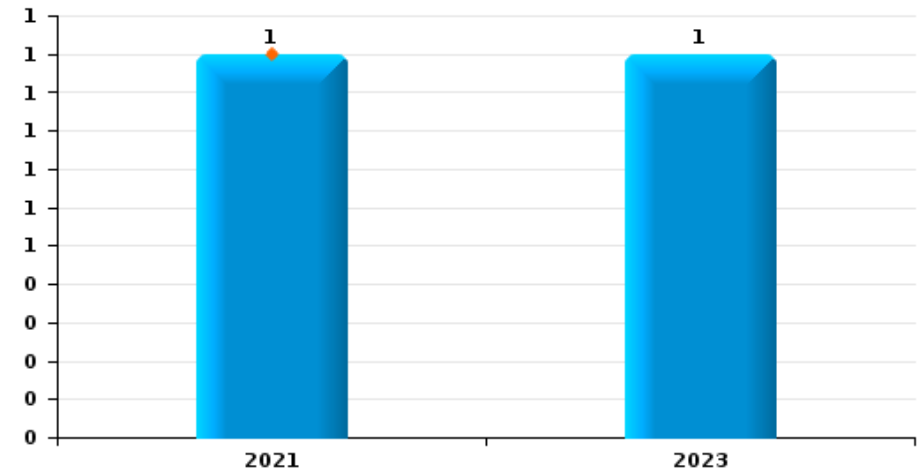
Vol à main armée



Vol avec violence sans arme



Vol à la tire

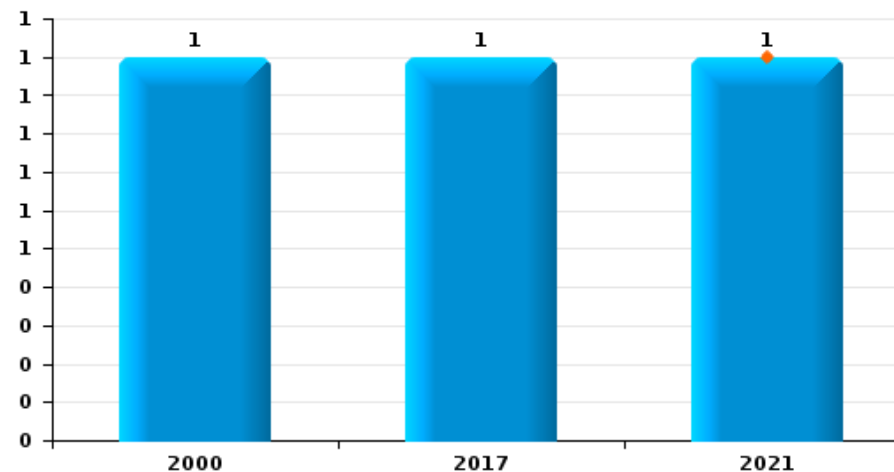




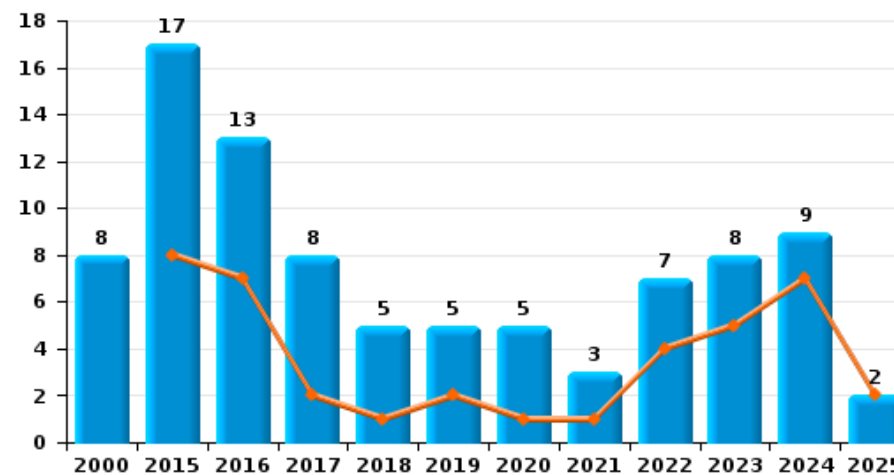
Somme-Leuze

Année	■
Semestre 1	■

Graffiti



Dégradation de voiture





Somme-Leuze

FC Vol moyen de transport

		2000	2015	2016	2017	2018	2019	2020	2021	2022	2023	2024	2025
Vol de voiture	Trim 1	1	3		1	1	1		1	1			2
	Trim 2		1	1		4	1	1					
	Trim 3	2	1	1	2	1	2	1	2		1		
	Trim 4	4	3	1				1	1		1	2	
Total		7	8	3	3	6	4	3	4	1	2	2	2
Vol de moto	Trim 1			1									1
	Trim 2				1					1			
	Trim 3							1	1				
Total				1		1		1	1	1			1
Homejacking	Trim 1								1				
Total									1				
Vol dans les garages	Trim 1						1						
	Trim 2		1										
	Trim 3	1			1				1				
	Trim 4	3		1					1				
Total		4	1	1	1		1		2				
Vol de vélomoteur	Trim 1	2						1					
	Trim 2					1							
	Trim 3							1					
	Trim 4							1	1				
Total		2				1		3	1				
Vol de vélo	Trim 1			2					1				
	Trim 2	1							1	1			
	Trim 3				1	1			2				
	Trim 4						1			1			
Total		1		2	1	1	1		4	2			



FC Cambriolage

		2000	2015	2016	2017	2018	2019	2020	2021	2022	2023	2024	2025
Cambriolage dans habitation	Trim 1	4	15	14	7	3	10	4	2		8	1	10
	Trim 2	3	9	8	3	9	12	2	1	1	3	4	2
	Trim 3	5	11	4	6	8	4	1	3	1	3	2	
	Trim 4	9	14	18	3	4	18	3	3	3		1	
Total		21	49	44	19	24	44	10	9	5	14	8	12
Cambriolage ds entreprise ou commerce	Trim 1		2	1									
	Trim 2				2	1			2		1		
	Trim 3	3	1			3			1	2			
	Trim 4	2		3									
Total		5	3	4	2	4			3	2	1		
Cambriolage ds service public ou bâtiment administ	Trim 1		3			2							
	Trim 3			1			1	1	4	1	1		
	Trim 4				1	1						1	
Total			3	1	1	3	1	1	4	1	1	1	
Cambriolage dans bâtiment (total)	Trim 1	4	20	15	7	5	10	4	2		8	1	10
	Trim 2	3	9	8	5	10	12	2	3	1	4	4	2
	Trim 3	8	12	5	6	10	5	2	8	4	4	2	
	Trim 4	11	14	21	4	5	18	3	3	3		2	
Total		26	55	49	22	30	45	11	16	8	16	9	12



FC Vol autre

		2000	2015	2016	2017	2018	2019	2020	2021	2022	2023	2024	2025
Vol à main armée	Trim 1												1
	Trim 2				1							1	
	Trim 3				1								
	Total				2							1	1
Vol avec violence sans arme	Trim 1						1		1				1
	Trim 2							1					
	Trim 3			1				1	1	3		1	
	Trim 4	1	1				1					1	
	Total	1	1	1	2	2	2	3	2	2	3	2	1
Vol dans ou sur un véhicule	Trim 1	5		2	2		1	4	1	2			1
	Trim 2	5	2	3	2	2	1	1		2	1	1	1
	Trim 3	4	2		1	3	1	1	4	1	1		
	Trim 4	5		2	2	1	1	2	2		2	1	
	Total	19	4	7	7	6	4	8	7	5	4	2	2
Vol d'armes et explosifs	Trim 1				2								1
	Trim 2		1				3						1
	Trim 3	1									1		
	Trim 4			1			1			1			
Total	1	1	1	2	4	4	1	1	1	1	1	2	
Vol à la tire	Trim 2								1				
	Trim 3										1		
	Total								1		1		
Vol par ruse	Trim 2					1							
	Trim 3			1									
	Total			1	1								



FC Vol autre

		2000	2015	2016	2017	2018	2019	2020	2021	2022	2023	2024	2025
Vol de métaux	Trim 1			1	1		1						
	Trim 2				1					1			
	Trim 3		1	1				1					
	Trim 4								1	1	1	1	
Total			1	2	2		1	1	1	2	1	1	
Vol sur les chantiers	Trim 1	2		3	1	2							3
	Trim 2	1				2		2			2	1	
	Trim 4							1		1			
	Total	3		3	1	4		3		1	2	1	3
Home-invasion	Trim 1												1
Total													1
Vol d'animaux	Trim 1	1											1
	Trim 2							1				1	
	Trim 3		1								1		
	Trim 4							1					
Total		1	1					2			1	1	1



Criminalité ICT

		2000	2015	2016	2017	2018	2019	2020	2021	2022	2023	2024	2025
Fraude de cartes de paiements	Trim 1		1										1
	Trim 2		1										
	Trim 4										2		
	Total		2								2		1
Phishing	Trim 4											2	
	Total											2	



FC Autre

		2000	2015	2016	2017	2018	2019	2020	2021	2022	2023	2024	2025
Violence contre les métiers d'intérêt général	Trim 4					1							
	Total					1							
Graffiti	Trim 2								1				
	Trim 3				1								
	Trim 4	1											
	Total	1			1				1				
Dégradation de voiture	Trim 1		3	2	2		1			2	2	4	2
	Trim 2		5	5		1	1	1	1	2	3	3	
	Trim 3	5	5	1	4	2	1	3	1	3	3	2	
	Trim 4	3	4	5	2	2	2	1	1				
	Total	8	17	13	8	5	5	5	3	7	8	9	2
Rixe au couteau	Trim 1										1		
Total											1		



PH Violence intrafamiliale (VIF)

		2000	2015	2016	2017	2018	2019	2020	2021	2022	2023	2024	2025
VIF: physique, dans le couple	Trim 1		1			1	3	2	3	1	2	2	3
	Trim 2				1	3	1	4	3		1	2	4
	Trim 3		2	1	2		1	1	1			2	
	Trim 4		1	1	4	1	2	2	1		1	1	
	Total		4	2	7	5	7	9	8	1	4	7	7
VIF: physique, envers des descendants	Trim 1					1		1			1		3
	Trim 2					1				1	2		1
	Trim 3		1			1				1		1	
	Trim 4		1		1			1	1			1	
	Total		2		1	3		1	1	3	3	2	4
VIF: physique, envers d'autres membres	Trim 1	1					1			2	1		
	Trim 2	3			1				1				1
	Trim 3	1	1					1		1		2	
	Total	5	1		1		1	1	1	3	1	2	1
VIF: sexuelle, dans le couple	Trim 1				1								
	Trim 2												1
	Total				1								1
VIF: sexuelle, envers des descendants	Trim 1			1									
	Trim 2										1		
	Trim 3						1			1			
	Total			1			1			1	1		
VIF: psychique, dans le couple	Trim 1	2	1	1	4	1	4	6	1	1	11	8	4
	Trim 2		1		3	2		5	2	1	3	4	1
	Trim 3		1	3	7	3	1	6	1	7	8	3	
	Trim 4	1	2		2	2	2	2	3	7	7		
	Total	3	5	4	16	8	7	19	7	16	29	15	5



PH Violence intrafamiliale (VIF)

		2000	2015	2016	2017	2018	2019	2020	2021	2022	2023	2024	2025
VIF: psychique, envers des descendants	Trim 1			1									1
	Trim 2							1	1				1
	Trim 3									3			
	Total			1				1	1	3			2
VIF: psychique, envers d'autres membres	Trim 2					1							
	Trim 3									3			
	Trim 4		1										
	Total		1			1				3			
VIF: économique, dans le couple	Trim 1										1		1
	Trim 2						1	1					
	Trim 4					1							
	Total					1	1	1			1		1
VIF: économique, envers d'autres membres	Trim 1		1										
	Trim 2		1	1					1		1		
	Trim 3		1					1		1			
	Trim 4		2	1			1						
Total		5	2			1	1	1	1	1			



PH Hormones et dopage

		2000	2015	2016	2017	2018	2019	2020	2021	2022	2023	2024	2025
Dopage humain	Trim 4			1									
	Total			1									



PH Drogues

		2000	2015	2016	2017	2018	2019	2020	2021	2022	2023	2024	2025
Vente de cocaïne	Trim 4										1		
	Total										1		
Production de cannabis (culture)	Trim 2							1	1				
	Total							1	1				



PH Trafic d'armes

		2000	2015	2016	2017	2018	2019	2020	2021	2022	2023	2024	2025
Commerce et production d'arme à feu et mun.	Trim 4		2										
	Total		2										



PH Traite des êtres humains

		2000	2015	2016	2017	2018	2019	2020	2021	2022	2023	2024	2025
TEH - exploitation sexuelle	Trim 1	1											
	Trim 3											1	
Total		1										1	



PH Violence dans l'espace public

		2000	2015	2016	2017	2018	2019	2020	2021	2022	2023	2024	2025
Violence physique (voie publique)	Trim 1	1					2	2		2		1	1
	Trim 2		2	2	1	1	3	3	3		3	1	4
	Trim 3		1	1	2					1	2	2	
	Trim 4					2	1	1	3	3	2	2	
	Total	1	3	3	3	3	6	6	6	6	7	6	5
Violence physique (endroit accessible au public)	Trim 1					2						1	
	Trim 2							1		1			
	Trim 3	1			1					1	3	2	
	Trim 4									1	2	1	
	Total	1			1	2		1		3	5	4	
Violence sexuelle (transport public)	Trim 2												1
Total													1
Violence sexuelle (voie publique)	Trim 2				1		1					1	1
	Trim 3									1			
	Total				1		1			1		1	1
Violence sexuelle (autre endroit public)	Trim 2				1								
	Trim 4				1								
	Total				2								
Violence sexuelle (endroit accessible au public)	Trim 3	1										1	
	Trim 4										1		
	Total	1									1	1	
Violence psychique (voie publique)	Trim 1		1			1	3			2	2		1
	Trim 2	2	2		3		3	3			5	6	1
	Trim 3		2	1	2		1	1	1	1	2		
	Trim 4							3	1			2	
	Total	2	5	1	5	1	7	7	2	3	9	8	2



PH Violence dans l'espace public

		2000	2015	2016	2017	2018	2019	2020	2021	2022	2023	2024	2025
Violence psychique (autre endroit public)	Trim 1							1	1				
	Trim 3	1											
	Trim 4							1	1				
	Total	1						2	2				
Violence psychique (endroit accessible au public)	Trim 1				1	1	1	3					
	Trim 2	2		2		1		1				1	
	Trim 3					1				1		1	
	Total	2		2	1	3	1	4		1		2	
Vol à main armée (voie publique)	Trim 2											1	
Total												1	
Vol avec violence sans arme (voie publique)	Trim 3									1			
Total										1			
Vol avec violence sans arme (endr. acces. au pub.)	Trim 3								1				
Total									1				



PH Autre

		2000	2015	2016	2017	2018	2019	2020	2021	2022	2023	2024	2025
Terrorisme, extrémisme et radicalisme	Trim 2									1			
	Trim 3				1								
	Total				1					1			
Cyberharcèlement	Trim 1		2			3	2			1			
	Trim 2		2	1	2	2	2				1		
	Trim 3		3	2	3	2			1	1	1		
	Trim 4		4	1	1	2		2			1		
Total		11	4	6	9	4	2	1	2	3			
Fraude à l'identité	Trim 1		1			3	2		1	1			3
	Trim 2	2	1	1						1	1	1	1
	Trim 3			1	1	1	1	2		1	1		
	Trim 4				1	1	1		1				
Total	2	2	2	2	5	4	2	2	3	2	1	4	



Somme-Leuze

2024

FC Vol moyen de transport

	Nov	Total
Vol de voiture	2	2

FC Cambriolage

	Mar	Juin	Juil	Oct	Total
Cambriolage dans habitation	1	4	2	1	8
Cambriolage ds service public ou bâtiment administ				1	1
Cambriolage dans bâtiment (total)	1	4	2	2	9

FC Vol autre

	Avr	Mai	Juil	Nov	Déc	Total
Vol à main armée		1				1
Vol avec violence sans arme			1	1		2
Vol dans ou sur un véhicule	1				1	2
Vol de métaux				1		1
Vol sur les chantiers		1				1
Vol d'animaux		1				1

Criminalité ICT

	Oct	Déc	Total
Phishing	1	1	2

FC Autre

	Jan	Fév	Mar	Avr	Mai	Juil	Total
Dégradation de voiture	1	1	2	2	1	2	9



PH Violence intrafamiliale (VIF)

	Jan	Fév	Mar	Avr	Mai	Juin	Juil	Août	Sep	Nov	Déc	Total
VIF: physique, dans le couple		2		1	1			2			1	7
VIF: physique, envers des descendants								1		1		2
VIF: physique, envers d'autres membres							1		1			2
VIF: psychique, dans le couple	2	4	2	1	2	1	1	1	1			15

PH Traite des êtres humains

	Juil	Total
TEH - exploitation sexuelle	1	1

PH Violence dans l'espace public

	Jan	Fév	Avr	Mai	Juin	Juil	Août	Sep	Oct	Nov	Total
Violence physique (voie publique)	1				1	2			1	1	6
Violence physique (endroit accessible au public)		1				1	1			1	4
Violence sexuelle (voie publique)				1							1
Violence sexuelle (endroit accessible au public)						1					1
Violence psychique (voie publique)			3	2	1				1	1	8
Violence psychique (endroit accessible au public)			1					1			2
Vol à main armée (voie publique)				1							1

PH Autre

	Juin	Total
Fraude à l'identité	1	1



2025

FC Vol moyen de transport

	Fév	Total
Vol de voiture	2	2
Vol de moto	1	1

FC Cambriolage

	Jan	Fév	Mar	Juin	Total
Cambriolage dans habitation	3	6	1	2	12
Cambriolage dans bâtiment (total)	3	6	1	2	12

FC Vol autre

	Jan	Fév	Mar	Juin	Total
Vol à main armée		1			1
Vol avec violence sans arme	1				1
Vol dans ou sur un véhicule		1		1	2
Vol d'armes et explosifs		1		1	2
Vol sur les chantiers	1	2			3
Home-invasion		1			1
Vol d'animaux			1		1

Criminalité ICT

	Fév	Total
Fraude de cartes de paiements	1	1

FC Autre

	Fév	Total
Dégradation de voiture	2	2



PH Violence intrafamiliale (VIF)

	Jan	Fév	Avr	Mai	Juin	Total
VIF: physique, dans le couple	2	1	2	1	1	7
VIF: physique, envers des descendants	2	1			1	4
VIF: physique, envers d'autres membres					1	1
VIF: sexuelle, dans le couple			1			1
VIF: psychique, dans le couple	2	2			1	5
VIF: psychique, envers des descendants	1				1	2
VIF: économique, dans le couple		1				1

PH Violence dans l'espace public

	Jan	Mar	Avr	Mai	Juin	Total
Violence physique (voie publique)		1	1	1	2	5
Violence sexuelle (transport public)				1		1
Violence sexuelle (voie publique)			1			1
Violence psychique (voie publique)	1				1	2

PH Autre

	Jan	Mar	Mai	Total
Fraude à l'identité	2	1	1	4

STATISTIQUES POLICIERES DE CRIMINALITE

LIEU DE PERPETRATION: COMMUNE

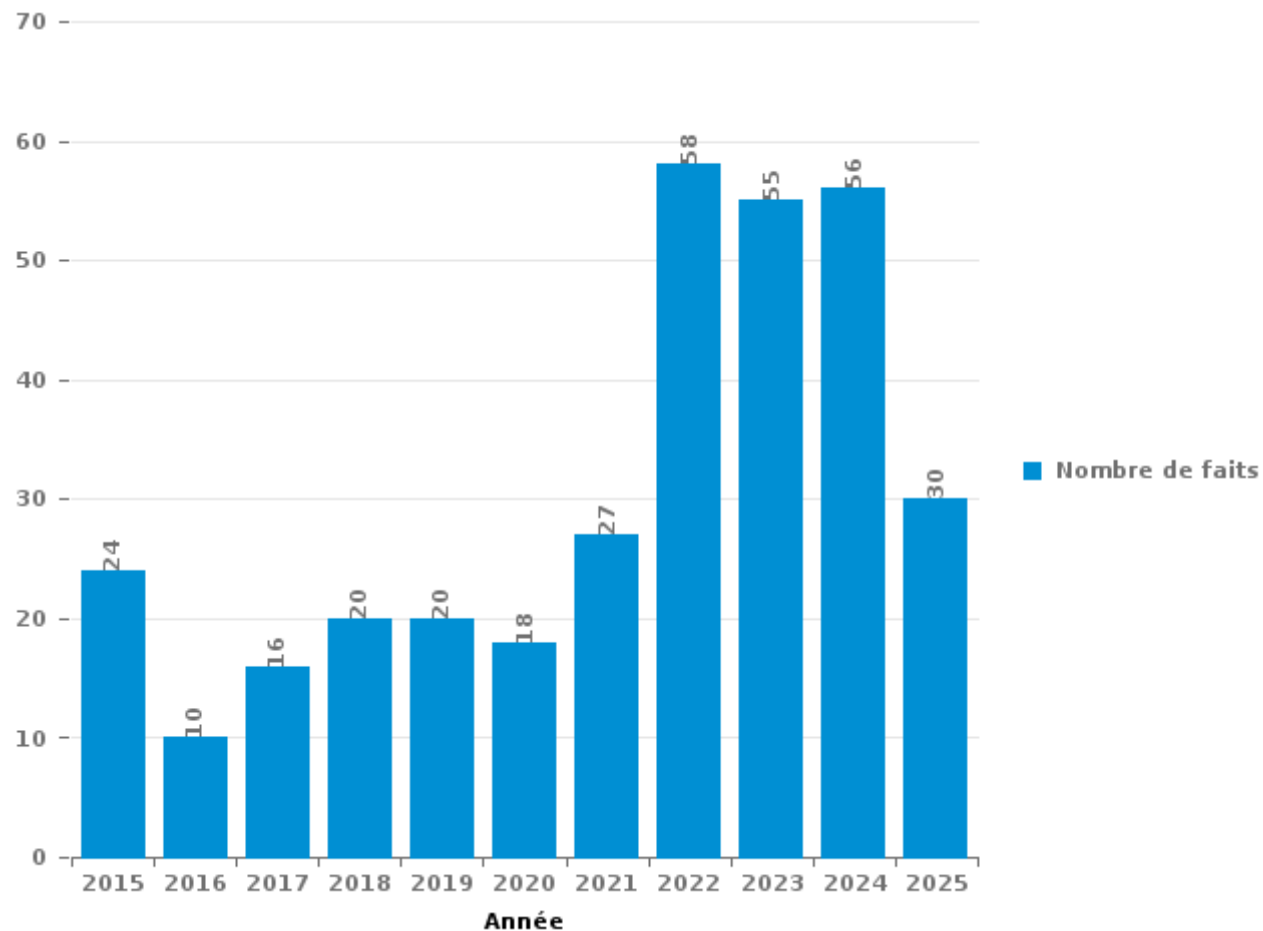
Somme-Leuze

PARTIE III : ICT



Somme-Leuze

Nombre total de délits avec un élément ICT/online, depuis 2015





Criminalité ICT/online au sens strict

Infractions (exhaustif)

	2015	2017	2018	2019	2020	2021	2022	2023	2024	2025
Criminalité informatique: Faux en informatique:	1			1						
Criminalité informatique: Fraude informatique:	3	1	2	5	1	8	33	37	39	14
Criminalité informatique: Hacking:	1	1	3			1		1		
Criminalité informatique: Sabotage:									1	
Total:	5	2	5	6	1	9	33	38	40	14

Figures criminelles (à considérer spécifiquement – ne pas additionner avec d'autres éléments – risque de double comptage!)

	2015	2023	2024	2025
Fraude de cartes de paiements	2	2		1
Phishing			2	



Criminalité ICT/online au sens large

Infractions (uniquement si code-fait existe)

	2015	2016	2017	2018	2019	2020	2021	2022	2023	2024	2025
Fraude: Escroquerie: Fraude par internet	7	6	5	5	8	8	15	23	13	16	15
Infr. contre autres valeurs morales et sentiments: Cyberlokkung (leurre de mineur par ICT):							1				
Infr. contre les moeurs: Voyeurisme: Diffusion enregistrement nudité ou intimité			2				1				
Total:	7	6	7	5	8	8	17	23	13	16	15

Figures criminelles (à considérer spécifiquement – ne pas additionner avec d'autres éléments – risque de double comptage!)

	2015	2016	2017	2018	2019	2020	2021	2022	2023
Cyberharcèlement	11	4	6	9	4	2	1	2	3

STATISTIQUES POLICIERES DE CRIMINALITE

LIEU DE PERPETRATION: COMMUNE

Somme-Leuze

PARTIE IV : DESTINATION LIEU



Somme-Leuze

Vol et extorsion

	2000	2015	2016	2017	2018	2019	2020	2021	2022	2023	2024	2025
Habitation: maison	23	48	42	24	27	41	10	10	11	13	10	15
Habitation: autre	37	10	10	3	8	11	3	2	3	1	1	1
Voie publique	11	2	9	7	9	3	6	2	4	3	4	3
Habitation: dépendances	6	13	7	4	6	12	3	4	3	1	2	
Habitation: allée	9	8	3	9	2		3	7		4	4	
Parking	1	4	2	4	4	3	3	1	7	6	1	
Terrain	3	4		1	2	3	5	2	3	2	3	1
Chantier	3		3	1	2		2		1	2	1	3
Habitation: non précisée	1			1	2	5	1	2	1	1		1
Culture et loisirs	4	3	2		2		1		1			
Inconnue		2						4	1	2	2	1
Autre	1				2		1	4	2		1	
Entreprise		1		1	4	1		2	1	1		
Habitation: garage	1		3	1		1	3	1	1			
Magasin	4			1	2	1		1	1		1	
Horeca	2	1	2		1	1		1	2			
Institution d'enseignement		1			1	1		2		1	1	
Bâtiment administratif			2	1		1		1	1			
Habitation: appartement		1	2		1				1	1		
Infrastructure sportive		1	1	2				1				
Moyen de transport: voiture					1		2		1			
Edifice religieux / lieu du culte							1	1				1
Médecin / dentiste / pharmacien		1	2									
Moyen de transport: camion		1						1		1		
Maison de débauche					1				1			
Maison de repos						1					1	
Service public	1					1						
Station essence		1			1							
Cimetière				1								
Hôpital	1											
Moyen de transport: autre											1	
Stade		1										
Total	108	103	90	61	78	86	44	49	46	39	34	25

FPF/DGR/DR/BIPOL - Statistiques policières de criminalité (date de clôture: 31/10/2025)

Les données pour les années 2001 jusqu'à 2014 ne sont plus publiées mais restent disponibles sur demande auprès du service BIPOL.

Les données pour 2025 ne concernent que le 1er semestre.



Somme-Leuze

Dégradation de la propriété

	2000	2015	2016	2017	2018	2019	2020	2021	2022	2023	2024	2025
Habitation: résidence principale	14	8	12	8	5	5	6	5	8	4	4	3
Voie publique	3	10	4	7	2	5	1	3	7	2	11	2
Terrain	8	3	2	2	3	4		2	2	2	3	1
Habitation: allée	9	1	7		1	2			2	3	2	
Habitation: résidence secondaire	4	6	2		5	1	2	1	2	1	2	
Habitation: dépendances	5	2	1	2	2	2	1	1		1	1	2
Culture et loisirs	5	1				1	1	2	1		1	
Parking	1	3				1	1	2	1	1	2	
Habitation: jardin					2		1		2	1	2	
Inconnue	1				1				2	1		
Entreprise		2				1			1			
Chantier				1			1					1
Habitation: garage			1	1			1					
Horeca	2			1								
Moyen de transport: voiture			1	1						1		
Autre									1		1	
Bâtiment administratif			1						1			
Cimetière	1					1						
Edifice religieux / lieu du culte				1					1			
Habitation: non précisée			1		1							
Infrastructure sportive	1						1					
Institution d'enseignement		1									1	
Service public			1						1			
Eaux intérieures et maritimes	1											
Stade		1										
Total	55	38	33	24	22	23	16	16	32	17	30	9

FPF/DGR/DRI/BIPOL - Statistiques policières de criminalité (date de clôture: 31/10/2025)

Les données pour les années 2001 jusqu'à 2014 ne sont plus publiées mais restent disponibles sur demande auprès du service BIPOL.

Les données pour 2025 ne concernent que le 1er semestre.



Somme-Leuze

Infractions contre l'intégrité physique

	2000	2015	2016	2017	2018	2019	2020	2021	2022	2023	2024	2025
Habitation	8	6	6	12	12	10	13	13	13	14	11	16
Voie publique	2	3	10	3	6	9	6	8	18	15	11	7
Habitation: allée	3	1	2	4					1		1	
Culture et loisirs	1				2				2	4	2	
Habitation: jardin		1	2		1	1		1		1	2	
Institution d'enseignement				1				2	1	1		
Terrain		1	1							1	2	
Inconnue		1				1	1	1				
Entreprise							2				1	
Infrastructure sportive	1								1	1		
Parking	1										1	
Horeca				1								
Moyen de transport: autobus / autocar										1		
Moyen de transport: autre					1							
Stade											1	
Total	16	13	21	21	22	21	22	25	36	38	32	23

FPF/DGR/DRI/BIPOL - Statistiques policières de criminalité (date de clôture: 31/10/2025)

Les données pour les années 2001 jusqu'à 2014 ne sont plus publiées mais restent disponibles sur demande auprès du service BIPOL.

Les données pour 2025 ne concernent que le 1er semestre.

STATISTIQUES POLICIERES DE CRIMINALITE

LIEU DE PERPETRATION: COMMUNE

Somme-Leuze

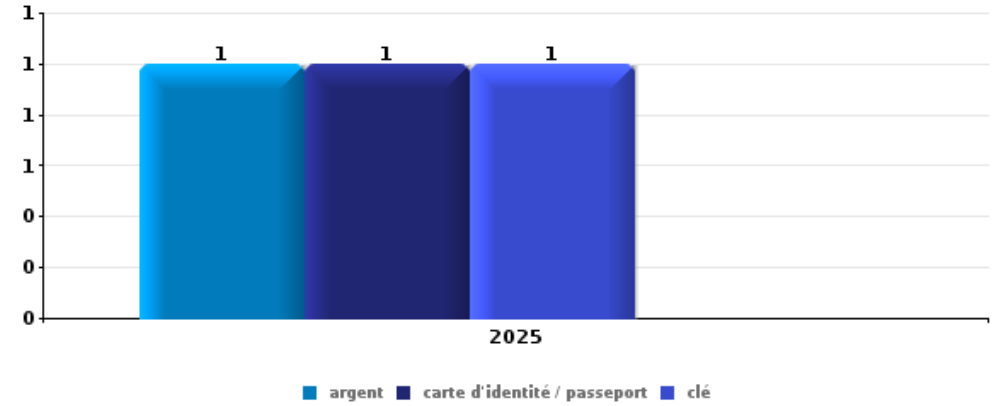
PARTIE V : OBJETS ET MOYENS DE TRANSPORT



Somme-Leuze

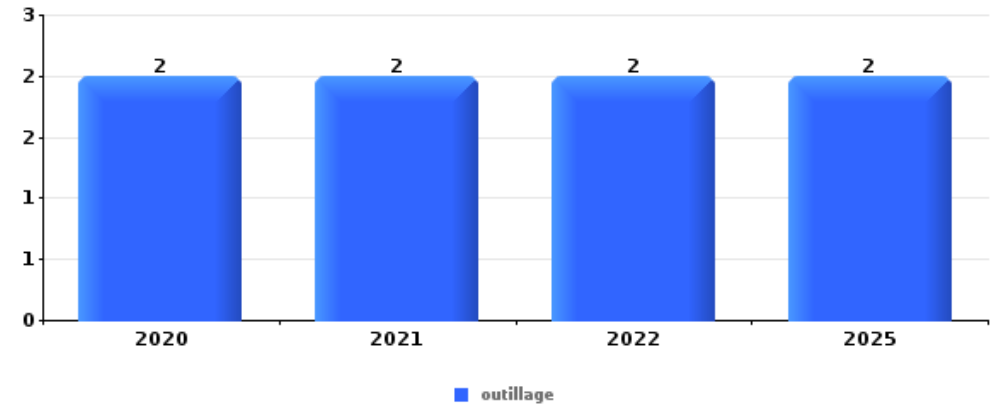
Vol à main armée

Top 5 Objets volés (sbd nombre de faits)		2020	2021	2022	2023	2024	2025
1	argent						1
1	carte d'identité / passeport						1
1	clé						1



Vol dans ou sur un véhicule

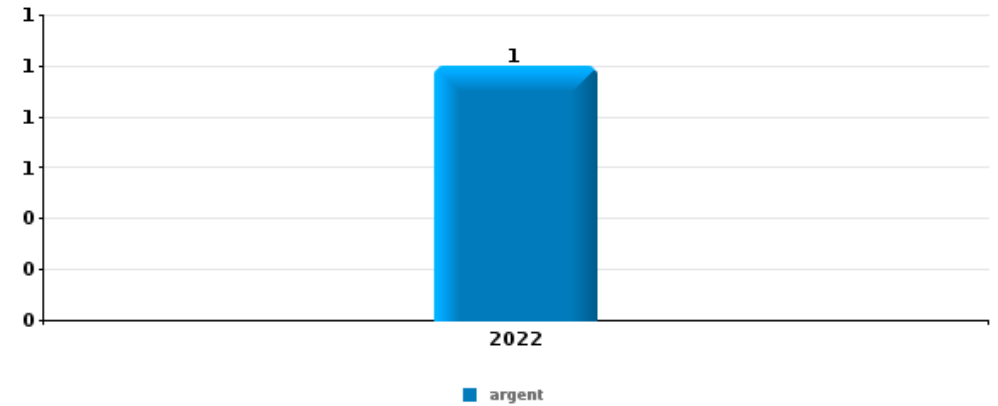
Top 5 Objets volés (sbd nombre de faits)		2020	2021	2022	2023	2024	2025
1	outillage	2	2	2			2
2	ordinateur et accessoires		1	2	1	1	1
3	carte bancaire / carte de crédit	1			1		
3	multimédia			2			
3	permis de conduire	1				1	
3	pièce de moyen de transport	1			1		
3	portefeuille	2					
3	sac à main	2					
3	valise / sac	2					
3	vêtement	1			1		





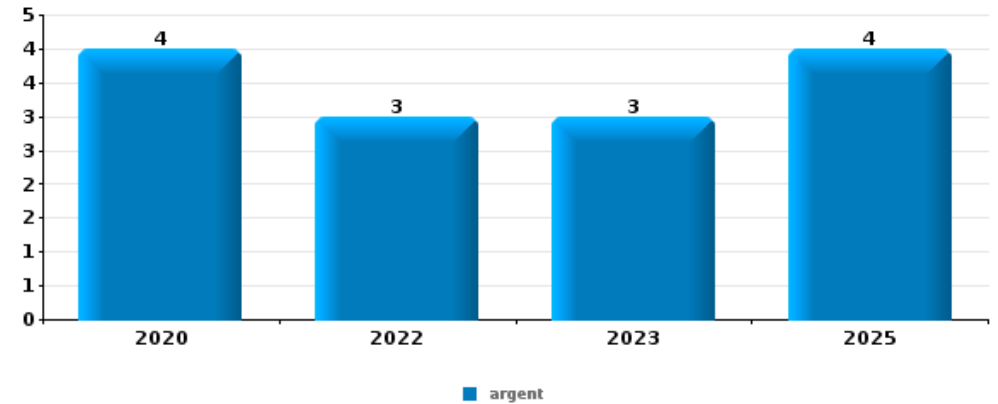
Cambriolage ds entreprise ou commerce

Top 5 Objets volés (sbd nombre de faits)		2020	2021	2022	2023	2024	2025
1	argent			1			



Cambriolage dans habitation

Top 5 Objets volés (sbd nombre de faits)		2020	2021	2022	2023	2024	2025
1	argent	4		3	3		4
2	multimédia	3	3		2	2	1
3	bijouterie / montre	4		2	2		2
4	outillage	3	1		2	1	1
5	ordinateur et accessoires	1	1	1	1		1



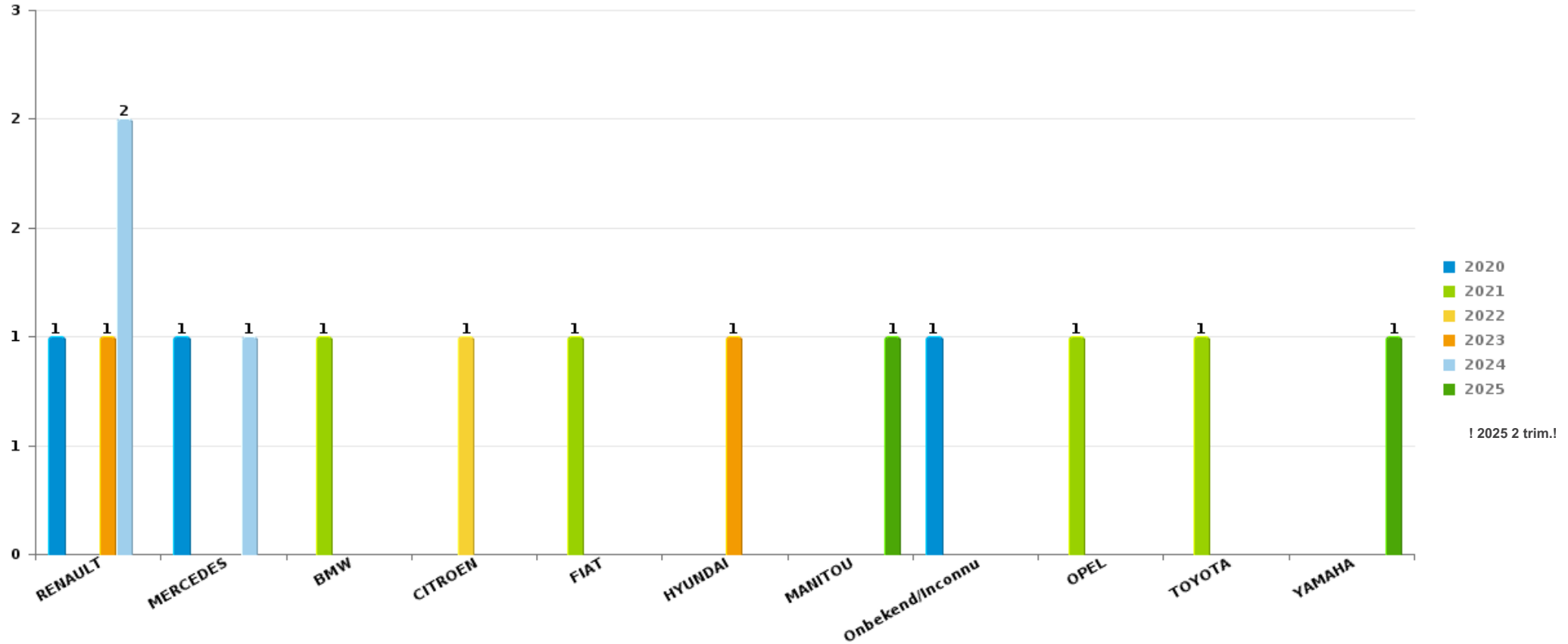
Remarque: en ce qui concerne les objets, aucun total n'est reproduit étant donné que plusieurs objets peuvent avoir été volés lors d'un même fait.



Somme-Leuze

Vol de voiture

Nombre de voitures volées par marque (Top 5)



STATISTIQUES POLICIERES DE CRIMINALITE

LIEU DE PERPETRATION: COMMUNE

Somme-Leuze

PARTIE VI : SUSPECTS



Partie 1: Niveau FAITS (comptage du nombre de faits pour lesquels un certain type de suspect est impliqué)

1.1. Nombre d'infractions selon le sexe des suspects identifiés (par catégorie principale)

Étant donné que, tant un suspect identifié masculin qu'un suspect identifié féminin peuvent être impliqués lors d'un même fait, il est possible que la somme des colonnes «Hommes» et «Femmes» soit supérieure à la valeur de la colonne «Total...» (voir également la note méthodologique)

Somme-Leuze

2025

Catégorie principale / Sexe	Nombre total de faits avec au moins 1 suspect	Hommes	%	Femmes	%
Infr. contre l'intégrité physique	8	6	75,0%	2	25,0%
Drogues	3	3	100,0%	2	66,7%
Dégradation de la propriété	2	2	100,0%		
Infr. contre la sécurité publique	2	2	100,0%		
Vol et extorsion	2	2	100,0%	1	50,0%
Fraude	1	1	100,0%		
Infr. contre les mœurs	1	1	100,0%		
Protection de la jeunesse	1	1	100,0%	1	100,0%
Total	20	18	90,0%	6	30,0%



1.2. Nombre d'infractions selon le sexe des suspects identifiés (par figure criminelle)

Étant donné que, tant un suspect identifié masculin qu'un suspect identifié féminin peuvent être impliqués lors d'un même fait, il est possible que la somme des colonnes «Hommes» et «Femmes» soit supérieure à la valeur de la colonne «Total...» (voir également la note méthodologique)

Somme-Leuze

2025

FC Cambriolage

Figure criminelle / Sexe	Nombre total de faits avec au moins 1 suspect identifié	Hommes	%
Cambriolage dans habitation	1	1	100,0%
Cambriolage dans bâtiment (total)	1	1	100,0%
Total	PA	PA	PA

FC Vol autre

Figure criminelle / Sexe	Nombre total de faits avec au moins 1 suspect identifié	Hommes	%	Femmes	%
Vol d'animaux	1	1	100,0%	1	100,0%
Total	PA	PA	PA	PA	PA

FC Autre

Figure criminelle / Sexe	Nombre total de faits avec au moins 1 suspect identifié	Hommes	%
Dégradation de voiture	2	2	100,0%
Total	PA	PA	PA



PH Violence intrafamiliale (VIF)

Figure criminelle / Sexe	Nombre total de faits avec au moins 1 suspect identifié	Hommes	%	Femmes	%
VIF: physique, dans le couple	5	3	60,0%	2	40,0%
VIF: physique, envers des descendants	2	1	50,0%	1	50,0%
VIF: physique, envers d'autres membres	1	1	100,0%		
VIF: sexuelle, dans le couple	1	1	100,0%		
VIF: psychique, dans le couple	1	1	100,0%		
VIF: psychique, envers des descendants	2	2	100,0%	1	50,0%
VIF: économique, dans le couple	1	1	100,0%		
Total	PA	PA	PA	PA	PA

PH Violence dans l'espace public

Figure criminelle / Sexe	Nombre total de faits avec au moins 1 suspect identifié	Hommes	%
Violence physique (voie publique)	1	1	100,0%
Violence sexuelle (voie publique)	1	1	100,0%
Total	PA	PA	PA



1.3. Nombre d'infractions selon l'âge des suspects identifiés (par catégorie principale)

Étant donné que, tant un suspect identifié mineur qu'un suspect identifié majeur peuvent être impliqués lors d'un même fait, il est possible que la somme des colonnes «Mineur» et «Majeur» soit supérieure à la valeur de la colonne «Total...»
(voir également la note méthodologique)

Somme-Leuze

2025

Catégorie principale / Âge	Nombre total de faits avec au moins 1 suspect identifié	Mineur	%	Majeur	%
Infr. contre l'intégrité physique	8			8	100,0%
Drogues	3	1	33,3%	2	66,7%
Dégradation de la propriété	2			2	100,0%
Infr. contre la sécurité publique	2			2	100,0%
Vol et extorsion	2	1	50,0%	2	100,0%
Fraude	1			1	100,0%
Infr. contre les mœurs	1	1	100,0%		
Protection de la jeunesse	1			1	100,0%
Total	20	3	15,0%	18	90,0%



1.4. Nombre d'infractions selon l'âge des suspects identifiés (par figure criminelle)

Étant donné que, tant un suspect identifié mineur qu'un suspect identifié majeur peuvent être impliqués lors d'un même fait, il est possible que la somme des colonnes «Mineur» et «Majeur» soit supérieure à la valeur de la colonne «Total...» (voir également la note méthodologique)

Somme-Leuze

2025

FC Cambriolage

Figure criminelle / Âge	Nombre total de faits avec au moins 1 suspect identifié	Mineur	%	Majeur	%
Cambriolage dans habitation	1	1	100,0%	1	100,0%
Cambriolage dans bâtiment (total)	1	1	100,0%	1	100,0%
Total	PA	PA	PA	PA	PA

FC Vol autre

Figure criminelle / Âge	Nombre total de faits avec au moins 1 suspect identifié	Majeur	%
Vol d'animaux	1	1	100,0%
Total	PA	PA	PA

FC Autre

Figure criminelle / Âge	Nombre total de faits avec au moins 1 suspect identifié	Majeur	%
Dégradation de voiture	2	2	100,0%
Total	PA	PA	PA

CRIMINALITE ENREGISTREE: SUSPECTS



PH Violence intrafamiliale (VIF)

Figure criminelle / Âge	Nombre total de faits avec au moins 1 suspect identifié	Mineur	%	Majeur	%
VIF: physique, dans le couple	5			5	100,0%
VIF: physique, envers des descendants	2			2	100,0%
VIF: physique, envers d'autres membres	1			1	100,0%
VIF: sexuelle, dans le couple	1	1	100,0%		
VIF: psychique, dans le couple	1			1	100,0%
VIF: psychique, envers des descendants	2			2	100,0%
VIF: économique, dans le couple	1			1	100,0%
Total	PA	PA	PA	PA	PA

PH Violence dans l'espace public

Figure criminelle / Âge	Nombre total de faits avec au moins 1 suspect identifié	Mineur	%	Majeur	%
Violence physique (voie publique)	1			1	100,0%
Violence sexuelle (voie publique)	1	1	100,0%		
Total	PA	PA	PA	PA	PA



Partie 2: Niveau SUSPECTS-FAIT (comptage du nombre de combinaisons suspect-fait)

2.1. Nombre de suspects-fait selon le sexe des suspects identifiés (TOP 5 des catégories principales)

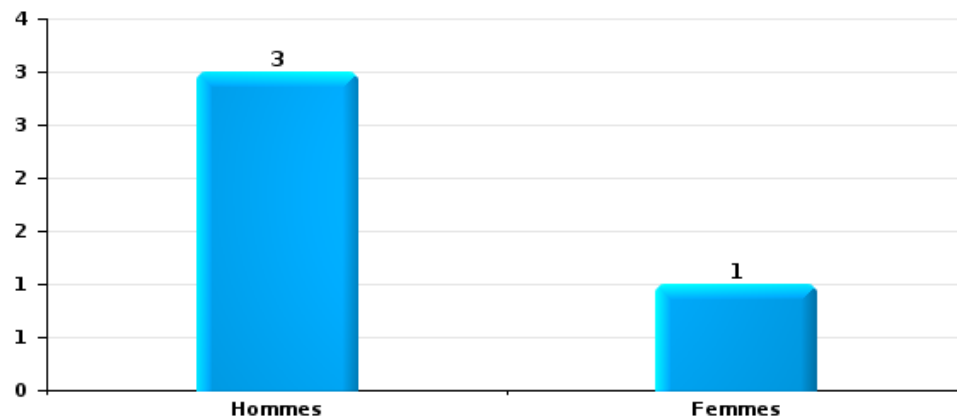
Lorsqu'un même suspect a commis plusieurs faits durant la période considérée, il est aussi comptabilisé plusieurs fois (voir également la note méthodologique)

Somme-Leuze

2025

Vol et extorsion

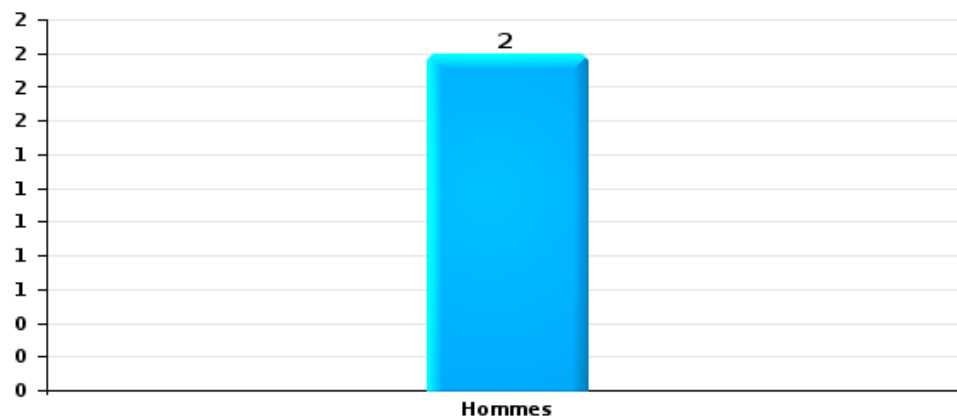
Nombre de suspects-fait selon le sexe





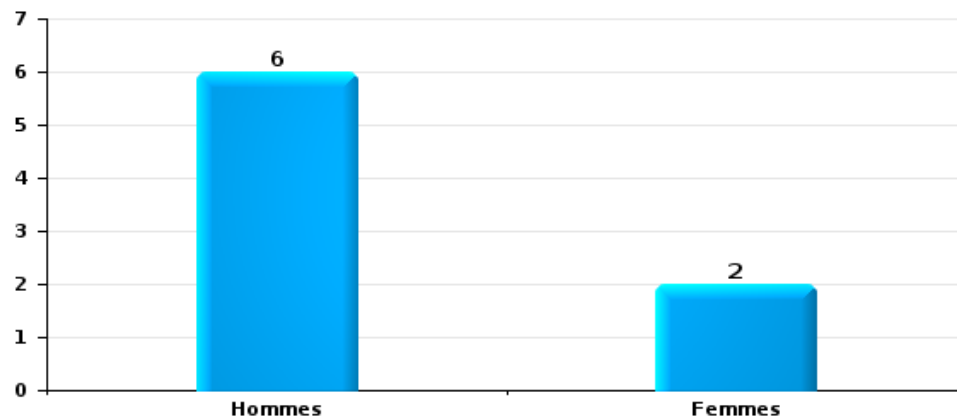
Dégradation de la propriété

Nombre de suspects-fait selon le sexe



Infr. contre l'intégrité physique

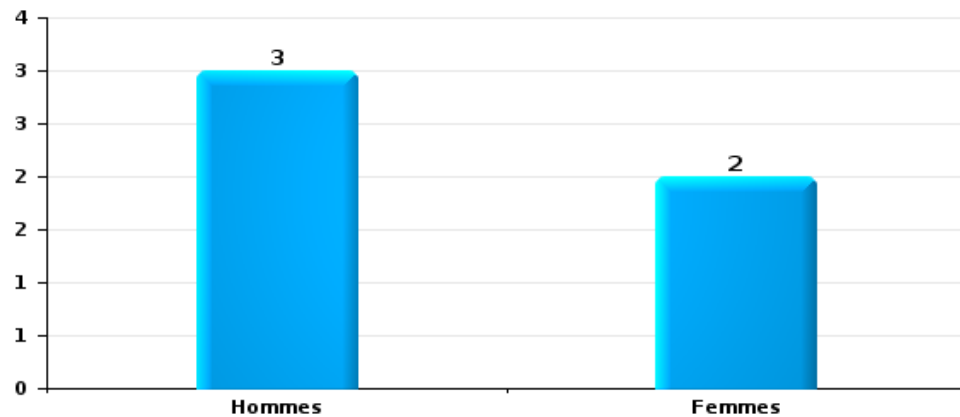
Nombre de suspects-fait selon le sexe





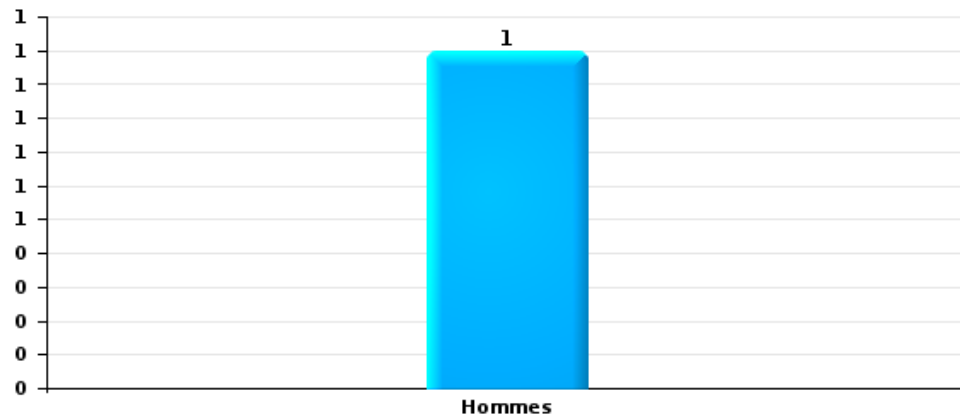
Drogues

Nombre de suspects-fait selon le sexe



Fraude

Nombre de suspects-fait selon le sexe





2.2. Nombre de suspects-fait selon le sexe des suspects identifiés (TOP 5 des figures criminelles)

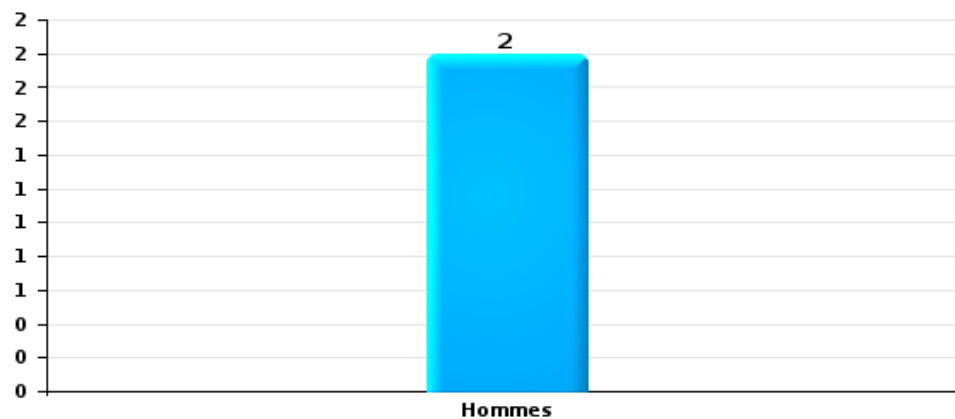
Lorsqu'un même suspect a commis plusieurs faits durant la période considérée, il est aussi comptabilisé plusieurs fois (voir également la note méthodologique)

Somme-Leuze

2025

Cambriolage dans bâtiment (total)

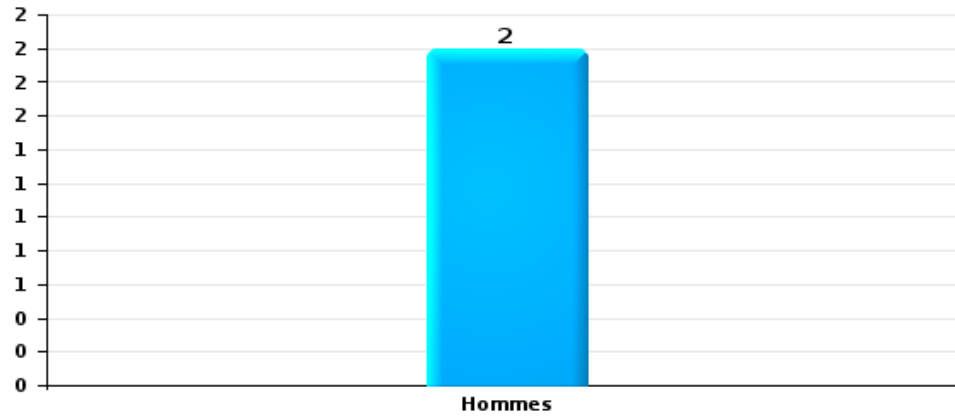
Nombre de suspects-fait selon le sexe





Dégradation de voiture

Nombre de suspects-fait selon le sexe





2.3. Nombre de suspects-fait selon l'âge des suspects identifiés (TOP 5 des catégories principales)

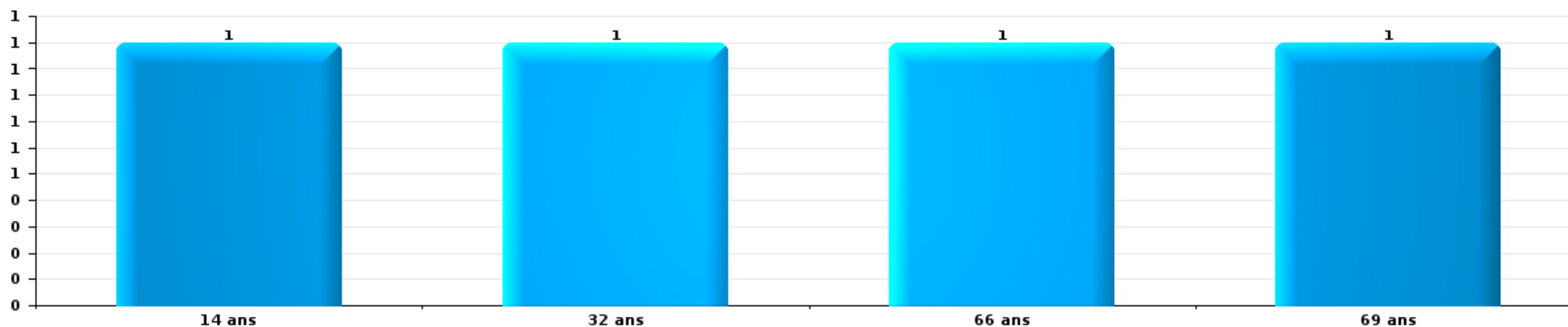
1) Lorsqu'un même suspect a commis plusieurs faits durant la période considérée, il est aussi comptabilisé plusieurs fois, qu'il ait le même âge ou non – 2) Les suspects au-dessous de 14 ans et à partir de 90 ans ne sont pas repris dans le tableau (voir également la note méthodologique)

Somme-Leuze

2025

Vol et extorsion

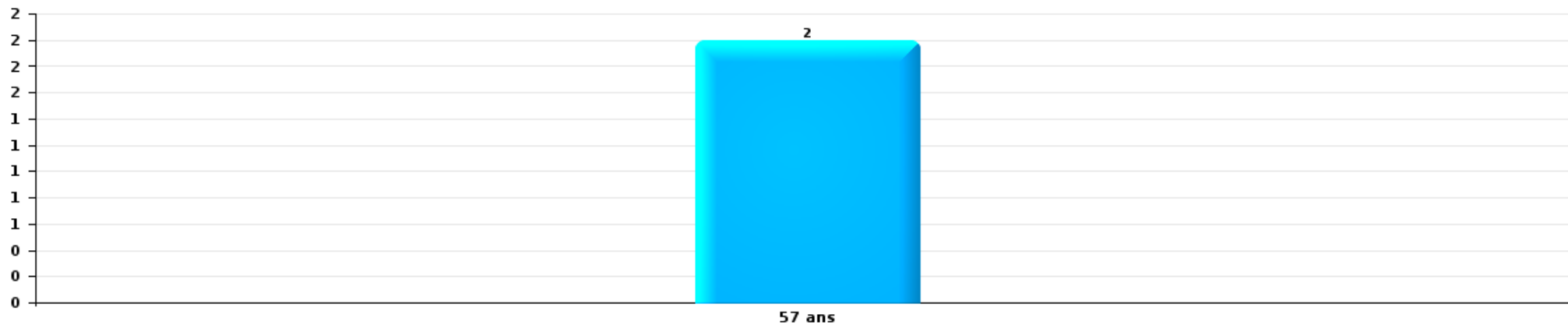
Nombre de suspects-fait par âge (chronologique)





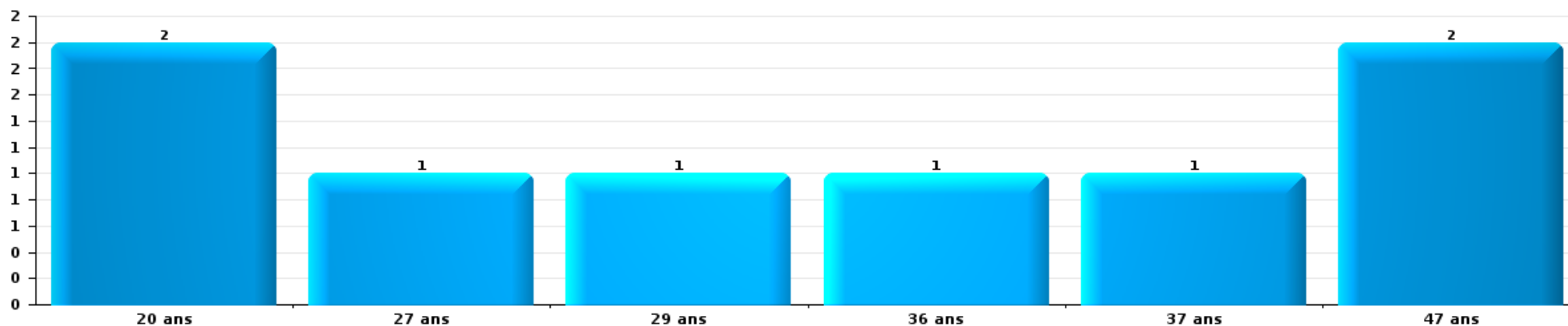
Dégradation de la propriété

Nombre de suspects-fait par âge (chronologique)



Infr. contre l'intégrité physique

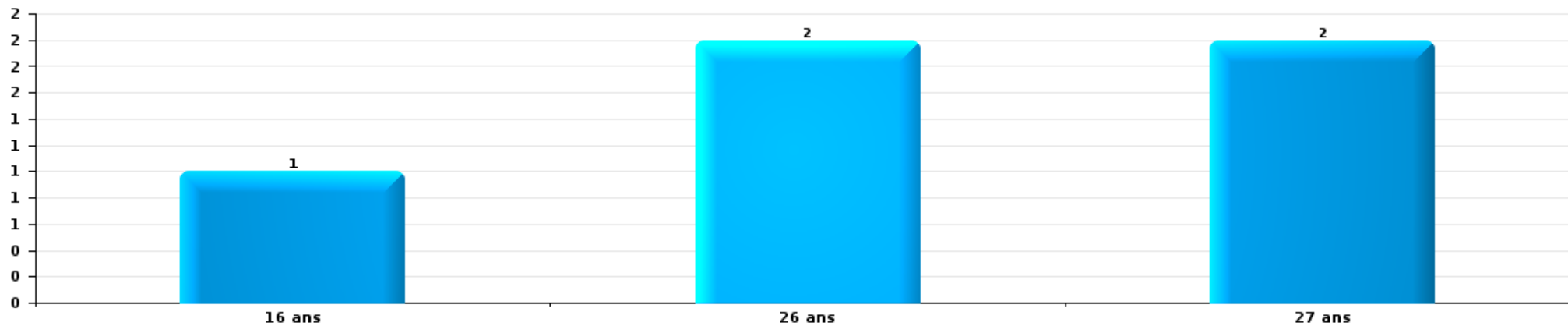
Nombre de suspects-fait par âge (chronologique)





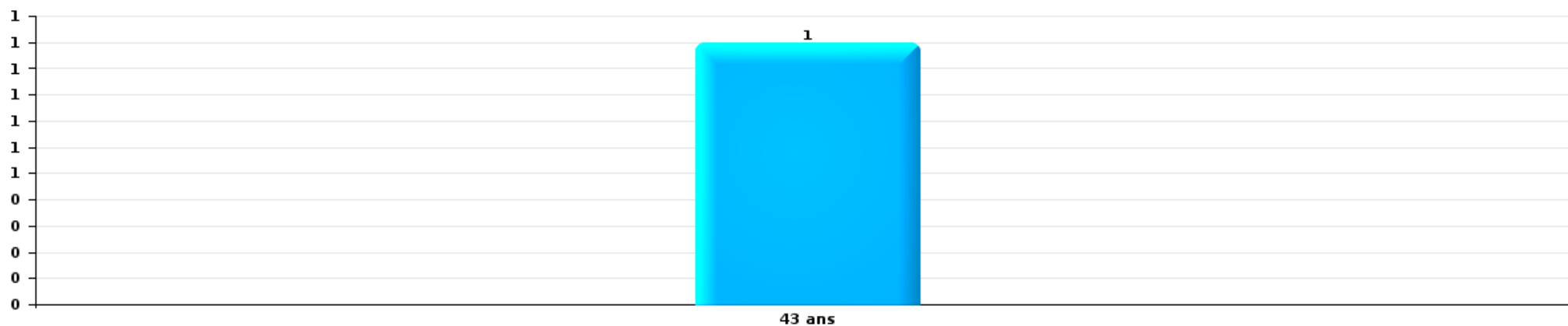
Drogues

Nombre de suspects-fait par âge (chronologique)



Fraude

Nombre de suspects-fait par âge (chronologique)





2.4. Nombre de suspects-fait selon l'âge des suspects identifiés (TOP 5 des figures criminelles)


1) Lorsqu'un même suspect a commis plusieurs faits durant la période considérée, il est aussi comptabilisé plusieurs fois, qu'il ait le même âge ou non – 2) Les suspects au-dessous de 14 ans et à partir de 90 ans ne sont pas repris dans le tableau (voir également la note méthodologique)

Somme-Leuze

2025

Cambrilage dans bâtiment (total)

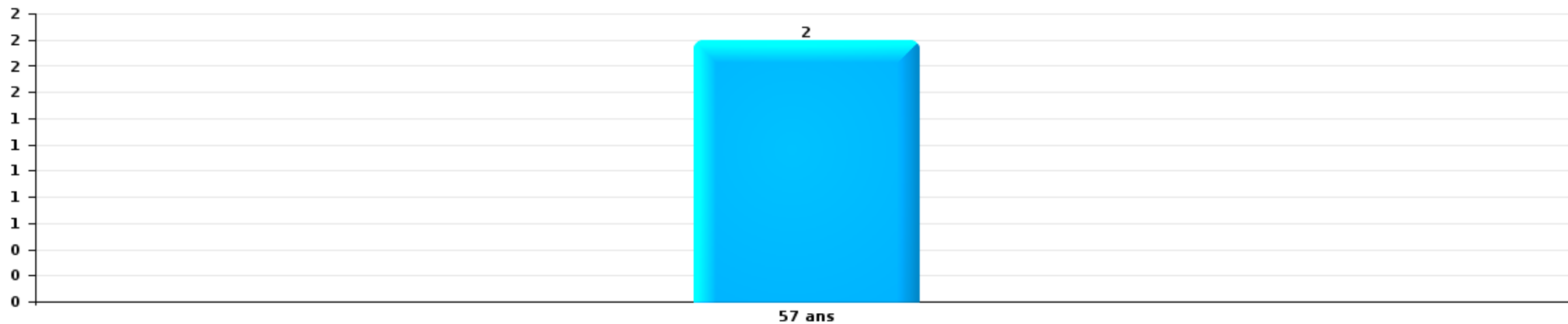
Nombre de suspects-fait par âge (chronologique)





Dégradation de voiture

Nombre de suspects-fait par âge (chronologique)



STATISTIQUES POLICIERES DE CRIMINALITE

LIEU DE PERPETRATION: COMMUNE

Somme-Leuze

***ANNEXE I: DETAIL PAR CATEGORIE DE DELIT
CODE PENAL***



Somme-Leuze

Infraction Code pénal

Infr. contre l'intégrité physique

			2000	2015	2016	2017	2018	2019	2020	2021	2022	2023	2024	2025
Meurtre	Meurtre pour faciliter le vol	Tent.											1	
	Autres	Acc.			1									
		Sous-total			1									1
Torture et maltraitance	Traitement inhumain	Acc.			1									
	Traitement dégradant	Acc.								1				
		Sous-total			1					1				
Coups et/ou blessures vol. en sphère familiale	Entre partenaires ou ex-partenaires	Acc.		4	2	7	5	7	9	8	1	4	7	7
	Lors d'un différend familial en général	Acc.	5											
	Par les parents envers un mineur	Acc.		2		1	1		1	1	3	1	1	2
	Par les parents envers personne vulnérable	Acc.										1		
	Envers les parents	Acc.				1			1		3	1	1	
	Envers d'autres ascendants directs ou collatéraux	Acc.											1	
	Sous-total		5	6	2	9	6	7	11	9	7	7	10	9
Coups et/ou blessures vol. hors sphère familiale	Bagarres (=coups réciproques)	Acc.			2	3	3	4	1	1	2	4	3	2
	Envers un mineur par une pers. ayant autorité	Acc.				1	1			1	2	1		1
	Envers un mineur qualité de l'auteur inconnue	Acc.									3			1
	Envers pers. vulnérable (qualité auteur inconnue)	Acc.			1									
	Envers un mineur par cohabitant sans rel. Autorité	Acc.												1
	Coups envers personnel institut d'enseignement	Acc.					1							
	Non spécifié	Acc.	4	7	6	6	5	5	6	7	8	14	11	6
	Sous-total		4	7	9	10	10	9	7	9	15	19	14	11
Autres infr. volontaires. c/ l'intégrité phys.	Privation de soins à enfant ou personne vulnérable	Acc.					1							
	Délaissement d'enfant ou personne vulnérable	Acc.								1		1		
	Abandon d'enfant dans le besoin	Acc.	1											
	Entrave méchante à la circulation	Tent.	1		4		2	3		3	5	4	2	1
	Voies de faits et violences légères	Acc.			1	2	1	1		1	4	3	1	
	Sous-total		3	5	2	4	4	4	5	9	8	3	1	
Infr. involontaires contre l'intégrité physique	Coups et/ou blessures involontaires	Acc.	4		1		1		1				2	
	Morsure de chien	Acc.			2		1	1	3	1	5	4	2	2
		Sous-total	4		3		2	1	4	1	5	4	4	2
	Total		16	13	21	21	22	21	22	25	36	38	32	23



Infr. contre la liberté individuelle

		2000	2015	2016	2017	2018	2019	2020	2021	2022	2023	2024	2025
Détention par un particulier	Acc.						1				2		2
	Sous-total						1				2		2
	Total						1				2		2



Infr. contre les mœurs

			2000	2015	2016	2017	2018	2019	2020	2021	2022	2023	2024	2025
Viol n'ayant pas causé la mort	Victime < 10a	Acc.			1	1								
	Victime 14a - 16a	Acc.				2								
	Victime majeure	Acc.	2	2			1							
	Sous-total		2	2	1	3	1							
Viol avec conséquence inconnue		Acc.	1									1		
	Sous-total		1									1		
Viol n'ayant pas causé la mort (nvCPS)	Victime < 16a	Acc.									1			
	Victime majeure	Acc.										2	1	
	Sous-total										1	2	1	
Attentat à la pudeur avec violence / menace	Victime < 16a	Acc.		1										
	Victime 16a - 18a	Acc.						1						
	Victime majeure	Acc.			1									
	Sous-total			1	1	1		1						
Attentat à la pudeur sans violence / menace	Victime < 16a	Acc.	1	1	2		1	2			1			
	Tent.				1									
	Victime âge inconnu	Acc.					1	1						
Sous-total		1	1	3		2	3			1				
Atteinte intégrité sexuelle sans mort (nvCPS)	Victime < 16a	Acc.									2	2		1
	Victime 16a - 18a	Acc.										1		
	Victime majeure	Acc.											1	
	Sous-total										2	3	1	1
Pornographie enfantine	Détention	Acc.						1						
	Distribution	Acc.							1	2				
	Sous-total							1	1	2				
Pornographie		Acc.			2									
	Sous-total			2										
Exploitation de la débauche d'autrui	Age victime inconnu	Acc.	1											
	Sous-total		1											
Outrage public aux bonnes mœurs	Actions (exhibitionnisme, etc.)	Acc.			1	3		1	1	1	1			
	Exhibitionnisme (nvCPS)	Acc.										1	1	1
	Non spécifié	Acc.									1	1		
	Sous-total			1	3		1	1	1	1	2	2	1	1
Voyeurisme	Observation/enregistrement de nudité ou intimité	Acc.				1								
	Diffusion enregistrement nudité ou intimité	Acc.			2					1				
	Sous-total			2	1				1					
Voyeurisme direct (nvCPS)	Victime < 16a	Acc.										1		
	Sous-total											1		



Infr. contre les mœurs

		2000	2015	2016	2017	2018	2019	2020	2021	2022	2023	2024	2025
Voyeurisme via moyen technique ou autre (nvCPS)	Victime majeure	Acc.									1		
		Sous-total									1		
Diffusion contenu sex. but méchant/lucrat. (nvCPS)	Victime < 16a	Acc.											1
	Victime 16a - 18a	Acc.								1			
	Victime majeure	Acc.											1
		Sous-total								1			2
Exploitation sexuelle mineurs-prostitution (nvCPS)	Incitation à la débauche/prostit. (nvCPS)	Acc.										1	
		Sous-total										1	
Images d'abus sexuels de mineurs (nvCPS)	Production/diffusion images abus sexuels (nvCPS)	Acc.										1	
		Sous-total										1	
		Total	5	4	5	12	2	5	5	4	7	10	5



Infr. contre autres valeurs morales et sentiments

			2000	2015	2016	2017	2018	2019	2020	2021	2022	2023	2024	2025
Harcèlement	Acc.		2	20	10	7	10	10	18	6	13	17	12	2
	Sous-total		2	20	10	7	10	10	18	6	13	17	12	2
Violation du secret professionnel	Acc.								1		1	1		
	Sous-total								1		1	1		
Atteinte à l'honneur	Calomnie et diffamation	Acc.	1	6	2	2	5	1	7	1	2	6	6	3
	Déclaration calomnieuse	Acc.				1								
	Imputation calomnieuse	Acc.										1		
	Injures (Délit)	Acc.		5	3	1	1	1	3		2	3	2	
	Non spécifié	Acc.						1						
	Sous-total		1	11	5	3	7	3	10	1	4	10	8	3
Vie privée	Intrusion de nuit	Acc.											1	
	Violation de domicile par un particulier	Acc.		2	2	3	3		1		1	4		
	Sous-total			2	2	3	3		1		1	4	1	
Tapage nocturne	Acc.			1	1	1		4			2	3	3	4
	Sous-total			1	1	1		4			2	3	3	4
Abus faiblesses de personnes	Acc.							1		1	1			
	Sous-total							1		1	1			
Cyberlokkig (leurre de mineur par ICT)	Acc.									1				
	Sous-total									1				
Occupation bien d'autrui (squatter)	Pénétrer / occuper / séjourner (bien non habité)	Acc.									1			
	Sous-total										1			
	Total		3	34	18	14	20	18	30	9	23	35	24	9



Infr. relative au statut juridique de l'enfant

		2000	2015	2016	2017	2018	2019	2020	2021	2022	2023	2024	2025
Non-représentation d'enfants	Par les parents	Acc.	1		4	4	2	6	2	1	4	4	1
		Sous-total	1	1	4	4	2	6	2	1	4	4	1
		Total	1	1	4	4	2	6	2	1	4	4	1



Vol et extorsion

			2000	2015	2016	2017	2018	2019	2020	2021	2022	2023	2024	2025
Vol avec circ. aggr.	Avec violence	Acc.				1			1	1	1		1	1
		Tent.								1				
	Sans violence	Acc.	30	57	58	26	42	47	21	22	13	16	13	14
		Tent.	17	19	14	10	11	14	3	5	3	9	5	3
Sous-total			47	76	72	37	53	61	25	29	17	25	19	18
Vol sans circ. aggr.	Avec violence	Acc.						1			1			
	Sans violence, Vol à la tire	Acc.								1		1		
	Sans violence, Vol d'usage	Acc.	1					1			1			
	Sans violence, Vol domestique	Acc.	1			3	1	1	1				1	
	Sans violence	Acc.	41	25	16	23	22	21	17	17	26	12	12	5
	Tent.			2	1					1				
Sous-total			43	25	18	24	25	24	18	20	28	13	13	5
Vol non spécifié		Acc.	13	1								1		
		Tent.	5											
Sous-total			18	1								1		
Extorsion		Acc.		1										1
		Tent.						1	1		1		2	1
Sous-total				1				1	1		1		2	2
Total			108	103	90	61	78	86	44	49	46	39	34	25



Fraude

			2000	2015	2016	2017	2018	2019	2020	2021	2022	2023	2024	2025	
Recel	Recel simple	Acc.	1		1		2	1				2			
	Recel qualifié	Acc.	1												
		Sous-total	2		1		2	1				2			
Grivèlerie	Boissons et aliments	Acc.		1						1					
		Sous-total		1						1					
Détournement et destruction frauduleuse	Cel frauduleux	Acc.				1							1		
	Non spécifié	Acc.				1									
		Sous-total				2							1		
Escroquerie	Fraude par internet	Acc.		4	4	4	5	8	8	15	21	11	15	15	
		Tent.		3	2	1					2	2	1		
	Escroquerie sans internet	Acc.		2	2	1	3		3	4	6	2	2	1	
		Tent.						3	2		1				
	Non spécifié	Acc.	2												
		Tent.	1												
	Sous-total	3	9	8	6	8	11	13	19	30	15	18	16		
Tromperie	Marchandises vendues / travail fourni	Acc.							1			1			
		Sous-total							1			1			
Abus de confiance et infr. apparentées	Abus de confiance	Acc.		3	4	5	3		3	4	4	7	4	6	
	Abus des faiblesses	Acc.			2	1					2	2			
		Sous-total		3	6	6	3		3	4	6	9	4	6	
Infr. liées à l'insolvabilité	Par le curateur	Acc.								1					
	Non spécifié	Acc.	1				2				1				
		Sous-total	1				2			1	1				
		Total	6	13	15	14	15	12	17	25	37	27	23	22	



Dégradation de la propriété

			2000	2015	2016	2017	2018	2019	2020	2021	2022	2023	2024	2025
Incendie volontaire	Dans lieu habité (de jour)	Acc.		1										
	Dans lieu habité (de nuit)	Acc.			2									
	Dans un autre lieu (de jour)	Acc.	4	1		1			1		3			
	Dans un autre lieu (de nuit)	Acc.	1	1		1	2	2			1			1
	Dans un autre lieu (moment indéterminé)	Acc.	1						2	1				1
	Sous-total		6	3	2	2	2	4	2		4		1	1
Incendie involontaire		Acc.	5	1	4	5	4	4	2	4	8	1		1
	Sous-total		5	1	4	5	4	4	2	4	8	1		1
Destruction, dénaturaton, dégradation	Avec circ. aggr.	Acc.	4	1	1			1	1		1	1		
	Destruction de biens agricoles	Acc.			1									1
	Non spécifié	Acc.	3									1		
	Sous-total		7	1	2			1	1		1	2		1
Vandalisme	Sur véhicules	Acc.	10	18	14	8	4	4	6	4	8	9	12	2
	Sur autres biens mobiliers	Acc.	8	3	1	3	2	3		1	3	2	2	2
	Graffitis	Acc.	1			1				1				
	Autres détériorations sur biens immobiliers	Acc.	16	10	8	4	8	6	5	6	7	2	15	2
	Dégradation de clôture	Acc.	2	2	2	1	2	1			1	1		
	Sous-total		37	33	25	17	16	14	11	12	19	14	29	6
	Total		55	38	33	24	22	23	16	16	32	17	30	9



Infr. contre la sécurité publique

			2000	2015	2016	2017	2018	2019	2020	2021	2022	2023	2024	2025
Association de malfaiteurs	Acc.						2							
	Sous-total						2							
Evasion de prisonniers	Non-respect surveillance électronique	Acc.		2	2				1					
	Sous-total			2	2				1					
Menaces	Verbales	Acc.	7	10	8	4	8	3	8		6	4	10	4
	Ecrites	Acc.	5	2	2	5	3	15	10	4	5	1	1	1
	Par gestes, emblèmes	Acc.	6	4	4	3	1	1	6	4	6	5	2	4
	Non spécifié	Acc.	1					1				1		
		Tent.	2											
	Sous-total		21	16	14	12	12	20	24	8	17	11	13	9
	Total		21	18	16	12	14	20	25	8	17	11	13	9



Infr. contre l'autorité publique

		2000	2015	2016	2017	2018	2019	2020	2021	2022	2023	2024	2025
Rébellion	Rébellion armée	Acc.							1	1			
	Rébellion non armée	Acc.					1	2					
		Sous-total					1	2	1	1			
Outrages		Acc.			1		1	1		1	3		
		Sous-total			1		1	1		1	3		
Autres infractions	Bris de scellés	Acc.					1						
		Sous-total					1						
		Total			1		3	3	1	2	3		



Infr. contre la foi publique

			2000	2015	2016	2017	2018	2019	2020	2021	2022	2023	2024	2025
Faux en écritures	Faux en écritures	Acc.	2	2	1							2		
	Usage de faux en écrit. et écrit. falsifiées	Acc.	1	1	1	2	1		2	1	1	1		
		Sous-total	3	3	2	2	1		2	1	1	3		
Usurpation	Immixtion dans fonctions publiques	Acc.										1		
	De fonctions	Acc.								1				
	De nom	Acc.	1	2	1	2	2	4	1	1	3	2	1	2
		Tent.							1					
		Sous-total	1	2	1	2	2	4	2	2	3	3	1	2
Contrefaçon / falsification	Contrefaçon	Acc.		1										
		Sous-total		1										
Fausses monnaies	Emission	Acc.	1											
	Autres	Acc.	1							1				
		Sous-total	2							1				
Faux en justice	Fausse déclarations	Acc.				1						1		
	Subornation de témoins	Acc.							1					
		Sous-total				1			1			1		
		Total	6	6	3	4	4	4	5	4	4	7	1	2



Somme-Leuze

Infraction Code pénal

Infr. contre la famille

	2000	2015	2016	2017	2018	2019	2020	2021	2022	2023	2024	2025
Abandon de famille Acc.		1										
Sous-total		1										
Refus du droit aux relations personnelles Acc.	2	3	3	11	1	5	13	5	14	24	11	3
Sous-total	2	3	3	11	1	5	13	5	14	24	11	3
Non-acquittement pension alimentaire Acc.		4					1	1		1		
Sous-total		4					1	1		1		
Total	2	8	3	11	1	5	14	6	14	25	11	3

Criminalité informatique

	2000	2015	2016	2017	2018	2019	2020	2021	2022	2023	2024	2025
Hacking Acc.		1		1	3			1		1		
Sous-total		1		1	3			1		1		
Faux en informatique Acc.		1				1						
Sous-total		1				1						
Fraude informatique Acc.		3		1	1	4	1	7	31	37	38	14
Tent.					1	1		1	2		1	
Sous-total		3		1	2	5	1	8	33	37	39	14
Sabotage Acc.											1	
Sous-total											1	
Total		5		2	5	6	1	9	33	38	40	14



Exercice illégal de l'autorité publique

		2000	2015	2016	2017	2018	2019	2020	2021	2022	2023	2024	2025
Abus de l'autorité	Acc.							1					
	Sous-total							1					
Actes de l'état civil	Acc.	1											
	Sous-total	1											
	Total	1						1					

Contravention Code pénal

		2000	2015	2016	2017	2018	2019	2020	2021	2022	2023	2024	2025
Injures (Contravention)	Acc.	1											
	Sous-total	1											
Autres contraventions CP	Acc.	2											
	Sous-total	2											
	Total	3											

STATISTIQUES POLICIERES DE CRIMINALITE

LIEU DE PERPETRATION: COMMUNE

Somme-Leuze

***ANNEXE II: DETAIL PAR CATEGORIE DE DELIT
LOIS SPECIALES***



Somme-Leuze

Infraction Lois spéciales

Drogues

			2000	2015	2016	2017	2018	2019	2020	2021	2022	2023	2024	2025
Détention	Acc.			5	6	16	2	11	1	12	7	3	3	2
	Sous-total			5	6	16	2	11	1	12	7	3	3	2
Usage	Usage individuel	Acc.	1											
	Faciliter l'usage	Acc.		2						1				
	Sous-total		1	2						1				
Fabrication	Acc.								1	1			1	
	Sous-total								1	1			1	
Commerce	Acc.			2	3							1	1	1
	Sous-total			2	3							1	1	1
Autres	Acc.												1	
	Sous-total												1	
Total			1	9	9	16	2	11	2	14	7	4	6	3

Législation sur les étrangers

			2000	2015	2016	2017	2018	2019	2020	2021	2022	2023	2024	2025
Transmigration illégale	Mariages simulés/blancs sans récompense/contrainte	Acc.			1		1			1				
	Accès au territoire	Acc.								1				
	Séjour	Acc.		1					2	1				
	Sous-total			1	1		1		2	3				
Non spécifié	Acc.			1										
	Sous-total			1										
Autres	Acc.				1									
	Sous-total				1									
Total				2	2		1		2	3				



Environnement

			2000	2015	2016	2017	2018	2019	2020	2021	2022	2023	2024	2025
Déchets	Déchets par professionnel	Acc.			1			1	1		1			
	Déchets par particulier	Acc.		10	13	8	7	1	2	5	6	5	1	1
	Déchets par personne indéterminée	Acc.	6											
	Sous-total		6	10	14	8	7	2	3	5	7	5	1	1
Autres que déchets	Urbanisme	Acc.	2	1		1	1	1	3	1	1	1	1	
	Permis d'environnement	Acc.		1										
	Pollution de l'eau	Acc.	1			1		1						
	Pollution de l'air	Acc.			1						1			
	Autres nuisances en matière d'environnement	Acc.						1						
Sous-total		3	2		2	2	2	2	4	1	2	1	1	
Biodiversité / Faune et flore	Bien-être animal	Acc.	5		2	1			2	1	1	3	3	
	Protection de la nature	Acc.	2											
	Permis / autorisation animaux	Acc.										1		
	Destruction d'animaux	Acc.		1	2							1		
		Tent.	1				1							
Sous-total		8	1	4	1	1		2	1	1	5	3		
		Total	17	13	18	11	10	4	9	7	10	11	5	1



Armes et explosifs

			2000	2015	2016	2017	2018	2019	2020	2021	2022	2023	2024	2025
Détention illégale	Arme à feu	Acc.		21	8	3	3	6	1	1	2	2	1	
	Arme blanche ou non à feu	Acc.		1	2	2	1	1		1	5	1	1	
	Munition	Acc.		1							1			
	Non spécifié	Acc.	1											
		Sous-total	1	23	10	5	4	7	1	2	8	3	2	
Port / transport illégal	Arme à feu	Acc.			2		1							
	Arme blanche ou non à feu	Acc.			1					2	2	1		
	Non spécifié	Acc.	2											
		Sous-total	2		3		1			2	2	1		
Commerce illégal	Arme à feu	Acc.		1										
	Munition	Acc.		1										
		Sous-total		2										
Autre	Documents	Acc.		1										
	Non spécifié	Acc.	1											
		Sous-total	1	1										
		Total	4	26	13	5	5	7	1	4	10	4	2	

Protection de la personne

			2000	2015	2016	2017	2018	2019	2020	2021	2022	2023	2024	2025
Discrimination	Racisme et xénophobie	Acc.				1								
	Fondée sur son orientation sexuelle (homophobie)	Acc.										1	1	
	Autre discrimination	Acc.											1	
		Sous-total				1						1	2	
Protection de la vie privée		Acc.	1			1		1				1		
		Sous-total	1			1		1				1		
Caméras de surveillance		Acc.						1						
		Sous-total						1						
		Total	1			2		2				2	2	



Somme-Leuze

Infraction Lois spéciales

Hormones et dopage

		2000	2015	2016	2017	2018	2019	2020	2021	2022	2023	2024	2025
Détention	Acc.			1									
	Sous-total:			1									
	Total:			1									

Protection de la jeunesse

		2000	2015	2016	2017	2018	2019	2020	2021	2022	2023	2024	2025
Législation sur l'obligation scolaire	Acc.												1
	Sous-total:												1
Législation sur la protection de la jeunesse	Acc.		2	2	4	6	4	6	2	5	1	7	3
	Tent.	1											
	Sous-total:	1	2	2	4	6	4	6	2	5	1	7	3
	Total:	1	2	2	4	6	4	6	2	5	1	7	4

Code pénal social

		2000	2015	2016	2017	2018	2019	2020	2021	2022	2023	2024	2025
Fraude sociale aux cotisations (travail au noir)	Acc.										1		
	Sous-total:										1		
Infr. contre foi publique en droit pénal social	Acc.									1			
	Sous-total:									1			
	Total:									1	1		

Ivresse et alcool

		2000	2015	2016	2017	2018	2019	2020	2021	2022	2023	2024	2025
Ivresse publique	Acc.	1				1		1	1			1	
	Sous-total:	1				1		1	1			1	
	Total:	1				1		1	1			1	



Registre de population

		2000	2015	2016	2017	2018	2019	2020	2021	2022	2023	2024	2025
	Acc.		1	7	3	10		5	7	9	5	1	1
	Sous-total:		1	7	3	10		5	7	9	5	1	1
	Total:		1	7	3	10		5	7	9	5	1	1

Carte d'identité

		2000	2015	2016	2017	2018	2019	2020	2021	2022	2023	2024	2025
Non spécifié	Acc.	2											
	Sous-total:	2											
	Total:	2											

Santé publique

		2000	2015	2016	2017	2018	2019	2020	2021	2022	2023	2024	2025
Refus ou négligence respect mesures	Acc.							17					
	Sous-total:							17					
Autres	Acc.	1						6					
	Sous-total:	1						6					
	Total:	1						23					

Travail

		2000	2015	2016	2017	2018	2019	2020	2021	2022	2023	2024	2025
Règlement général protection du travail	Acc.		1										
	Sous-total:		1										
Fraude sociale aux cotisations (travail au noir)	Acc.	2											
	Sous-total:	2											
Autres	Acc.									1			
	Sous-total:									1			
	Total:	2	1							1			



Législation économique

		2000	2015	2016	2017	2018	2019	2020	2021	2022	2023	2024	2025
Sociétés	Acc.										2	1	
	Sous-total:										2	1	
	Total:										2	1	

Autres lois spéciales

		2000	2015	2016	2017	2018	2019	2020	2021	2022	2023	2024	2025
Infr. dans le secteur audiovisuel	Acc.	1	1										
	Sous-total:	1	1										
Moyens de communications électroniques	Acc.						1			1		3	
	Sous-total:						1			1		3	
	Total:	1	1				1			1		3	

STATISTIQUES POLICIERES DE CRIMINALITE

LIEU DE PERPETRATION: COMMUNE

Somme-Leuze

***ANNEXE III: DETAIL
FIGURES CRIMINELLES / PHENOMENES***



Somme-Leuze

FC Vol moyen de transport

		2000	2015	2016	2017	2018	2019	2020	2021	2022	2023	2024	2025
Vol de voiture	Acc.	6	8	3	3	6	4	3	4	1	2	2	2
	Tent.	1											
	Total	7	8	3	3	6	4	3	4	1	2	2	2
Vol de moto	Acc.			1		1		1	1	1			1
	Total			1		1		1	1	1			1
Homejacking	Acc.								1				
	Total								1				
Vol dans les garages	Acc.	4	1	1	1		1		2				
	Total	4	1	1	1		1		2				
Vol de vélomoteur	Acc.	2				1		3	1				
	Total	2				1		3	1				
Vol de vélo	Acc.	1		2	1	1	1		4	2			
	Total	1		2	1	1	1		4	2			



FC Cambriolage

		2000	2015	2016	2017	2018	2019	2020	2021	2022	2023	2024	2025
Cambriolage dans habitation	Acc.	15	35	35	14	16	31	10	7	4	6	5	9
	Tent.	6	14	9	5	8	13		2	1	8	3	3
	Total	21	49	44	19	24	44	10	9	5	14	8	12
Cambriolage ds entreprise ou commerce	Acc.	3	3	3		4			1	1			
	Tent.	2		1	2				2	1	1		
	Total	5	3	4	2	4			3	2	1		
Cambriolage ds service public ou bâtiment administ	Acc.		2	1		1	1	1	4		1		
	Tent.		1		1	2				1		1	
	Total		3	1	1	3	1	1	4	1	1	1	
Cambriolage dans bâtiment (total)	Acc.	18	40	39	14	20	32	11	12	5	7	5	9
	Tent.	8	15	10	8	10	13		4	3	9	4	3
	Total	26	55	49	22	30	45	11	16	8	16	9	12



FC Vol autre

		2000	2015	2016	2017	2018	2019	2020	2021	2022	2023	2024	2025
Vol à main armée	Acc.					1							1
	Tent.					1						1	
	Total					2						1	1
Vol avec violence sans arme	Acc.	1	1		1		1	1	1	2		1	
	Tent.						1	1	1	1		1	1
	Total	1	1		1		2	2	2	3		2	1
Vol dans ou sur un véhicule	Acc.	17	4	6	6	6	4	7	4	5	4	2	2
	Tent.	2		1	1			1	3				
	Total	19	4	7	7	6	4	8	7	5	4	2	2
Vol d'armes et explosifs	Acc.	1	1	1	2		4			1	1		2
	Tent.												
	Total	1	1	1	2		4			1	1		2
Vol à la tire	Acc.								1		1		
	Tent.												
	Total								1		1		
Vol par ruse	Acc.			1		1							
	Tent.												
	Total			1		1							
Vol de métaux	Acc.		1	2	2		1	1	1	2	1	1	
	Tent.												
	Total		1	2	2		1	1	1	2	1	1	
Vol sur les chantiers	Acc.	3		3	1	4		2		1	2	1	3
	Tent.							1					
	Total	3		3	1	4		3		1	2	1	3
Home-invasion	Acc.												1
	Tent.												
	Total												1
Vol d'animaux	Acc.	1	1					2			1	1	1
	Tent.												
	Total	1	1					2			1	1	1



Criminalité ICT

	2000	2015	2016	2017	2018	2019	2020	2021	2022	2023	2024	2025
Fraude de cartes de paiements Acc.		2								2		1
Total		2								2		1
Phishing Acc.											2	
Total											2	

FC Autre

	2000	2015	2016	2017	2018	2019	2020	2021	2022	2023	2024	2025
Violence contre les métiers d'intérêt général Acc.					1							
Total					1							
Graffiti Acc.	1			1				1				
Total	1			1				1				
Dégradation de voiture Acc.	8	17	13	8	5	5	5	3	7	8	9	2
Total	8	17	13	8	5	5	5	3	7	8	9	2
Rixe au couteau Acc.										1		
Total										1		



PH Violence intrafamiliale (VIF)

		2000	2015	2016	2017	2018	2019	2020	2021	2022	2023	2024	2025
VIF: physique, dans le couple	Acc.		4	2	7	5	7	9	8	1	4	7	7
	Total		4	2	7	5	7	9	8	1	4	7	7
VIF: physique, envers des descendants	Acc.		2		1	3		1	1	3	3	2	4
	Total		2		1	3		1	1	3	3	2	4
VIF: physique, envers d'autres membres	Acc.	5	1		1		1	1	1	3	1	2	1
	Total	5	1		1		1	1	1	3	1	2	1
VIF: sexuelle, dans le couple	Acc.				1								1
	Total				1								1
VIF: sexuelle, envers des descendants	Acc.			1			1			1	1		
	Total			1			1			1	1		
VIF: psychique, dans le couple	Acc.	3	5	4	16	8	7	19	7	16	29	15	5
	Total	3	5	4	16	8	7	19	7	16	29	15	5
VIF: psychique, envers des descendants	Acc.			1				1	1	3			2
	Total			1				1	1	3			2
VIF: psychique, envers d'autres membres	Acc.		1			1				3			
	Total		1			1				3			
VIF: économique, dans le couple	Acc.	1				1	1	1			1		1
	Total	1				1	1	1			1		1
VIF: économique, envers d'autres membres	Acc.		5	2			1	1	1	1	1		
	Total		5	2			1	1	1	1	1		

PH Hormones et dopage

		2000	2015	2016	2017	2018	2019	2020	2021	2022	2023	2024	2025
Dopage humain	Acc.			1									
	Total			1									



PH Drogues

		2000	2015	2016	2017	2018	2019	2020	2021	2022	2023	2024	2025
Vente de cocaïne	Acc.										1		
	Total										1		
Production de cannabis (culture)	Acc.							1	1				
	Total							1	1				

PH Trafic d'armes

		2000	2015	2016	2017	2018	2019	2020	2021	2022	2023	2024	2025
Commerce et production d'arme à feu et mun.	Acc.		2										
	Total		2										

PH Traite des êtres humains

		2000	2015	2016	2017	2018	2019	2020	2021	2022	2023	2024	2025
TEH - exploitation sexuelle	Acc.	1										1	
	Total	1										1	



PH Violence dans l'espace public

		2000	2015	2016	2017	2018	2019	2020	2021	2022	2023	2024	2025
Violence physique (voie publique)	Acc.	1	3	3	3	3	6	6	6	6	7	6	5
	Total	1	3	3	3	3	6	6	6	6	7	6	5
Violence physique (endroit accessible au public)	Acc.	1			1	2		1		3	5	4	
	Total	1			1	2		1		3	5	4	
Violence sexuelle (transport public)	Acc.												1
	Total												1
Violence sexuelle (voie publique)	Acc.				1		1			1		1	1
	Total				1		1			1		1	1
Violence sexuelle (autre endroit public)	Acc.				2								
	Total				2								
Violence sexuelle (endroit accessible au public)	Acc.	1									1	1	
	Total	1									1	1	
Violence psychique (voie publique)	Acc.	1	5	1	5	1	7	7	2	3	9	8	2
	Tent.	1											
	Total	2	5	1	5	1	7	7	2	3	9	8	2
Violence psychique (autre endroit public)	Acc.	1						2	2				
	Total	1						2	2				
Violence psychique (endroit accessible au public)	Acc.	2		2	1	3	1	4		1		2	
	Total	2		2	1	3	1	4		1		2	
Vol à main armée (voie publique)	Tent.											1	
	Total											1	
Vol avec violence sans arme (voie publique)	Acc.									1			
	Total									1			
Vol avec violence sans arme (endr. acces. au pub.)	Tent.								1				
	Total								1				



PH Autre

		2000	2015	2016	2017	2018	2019	2020	2021	2022	2023	2024	2025
Terrorisme, extrémisme et radicalisme	Acc.				1					1			
	Total				1					1			
Cyberharcèlement	Acc.		11	4	6	9	4	2	1	2	3		
	Total		11	4	6	9	4	2	1	2	3		
Fraude à l'identité	Acc.	2	2	2	2	5	4	1	2	3	2	1	4
	Tent.							1					
	Total	2	2	2	2	5	4	2	2	3	2	1	4

STATISTIQUES POLICIERES DE CRIMINALITE

LIEU DE PERPETRATION: COMMUNE

Somme-Leuze

***ANNEXE IV: FAITS ENREGISTRES
NON CRIMINELS***



Somme-Leuze

Faits non criminels

Maladies / Décès / Disparition

	2000	2015	2016	2017	2018	2019	2020	2021	2022	2023	2024	2025
Suicide	1	2	5	3	6	5	3	1	4	4	3	1
Personne malade	1	1	3		3	1	4	1	3		1	
Décès suspect									1			
Décès naturel		1	1	3	1		3	3	1	2		2
Disparition (personne disparue)	4	2			1		2	4	2	1		1
Accident (sauf roulage)		1			1						1	
Total	6	7	9	6	12	6	12	9	11	7	5	4

Appels

	2000	2015	2016	2017	2018	2019	2020	2021	2022	2023	2024	2025
Alarme	2											
Appels	2			1						1		
Total	4			1						1		

Problèmes sociaux

	2000	2015	2016	2017	2018	2019	2020	2021	2022	2023	2024	2025
Différends familiaux	9	12	5	4	2	4	8	2	1	3	5	1
Différend (pas de coups)	10	6	6	1	5	8	6	5	6	2	1	2
Affaire civile	2	4	2		3	1	2	2	1	2	3	
Protection de la jeunesse	4		1	1	1	4	2			1	1	
Autres	1				1				1			
Total	26	22	14	6	12	17	18	9	9	8	10	3

Ordre public

	2000	2015	2016	2017	2018	2019	2020	2021	2022	2023	2024	2025
Troubles		1										
Total		1										



Agissements suspects

	2000	2015	2016	2017	2018	2019	2020	2021	2022	2023	2024	2025
	8	2	2	4	2	2	3					2
Total	8	2	2	4	2	2	3					2

Objets trouvés

	2000	2015	2016	2017	2018	2019	2020	2021	2022	2023	2024	2025
	1											
Total	1											

Objets perdus

	2000	2015	2016	2017	2018	2019	2020	2021	2022	2023	2024	2025
	7	111	103	124	100	96	73	111	124	123	100	58
Total	7	111	103	124	100	96	73	111	124	123	100	58

Autres non-infractions

	2000	2015	2016	2017	2018	2019	2020	2021	2022	2023	2024	2025
Ordonnance de capture				1								
Non-respect des conditions				5		1	3		6			
Procès-verbal d'information	7	5	2	1		2	5		3		1	
Notification					1		3	6	5	8	1	2
Comportement lié à une radicalisation violente				1					1			
Demande signalement surveillance électronique											3	
Fonction de contrôle armes		1				1	1	2	2	5	3	
Autres non infractions	2											
Total	9	6	2	8	1	4	12	8	17	13	8	2