

# ***STATISTIQUES POLICIERES DE CRIMINALITE***

---

*LIEU DE PERPETRATION: COMMUNE*

**Sombreffe**

***2000 - 1er Semestre 2025***

*Police fédérale - DGRIDRIIBIPOL*

# ***STATISTIQUES POLICIERES DE CRIMINALITE***

---

***LIEU DE PERPETRATION: COMMUNE***

**Sombreffe**

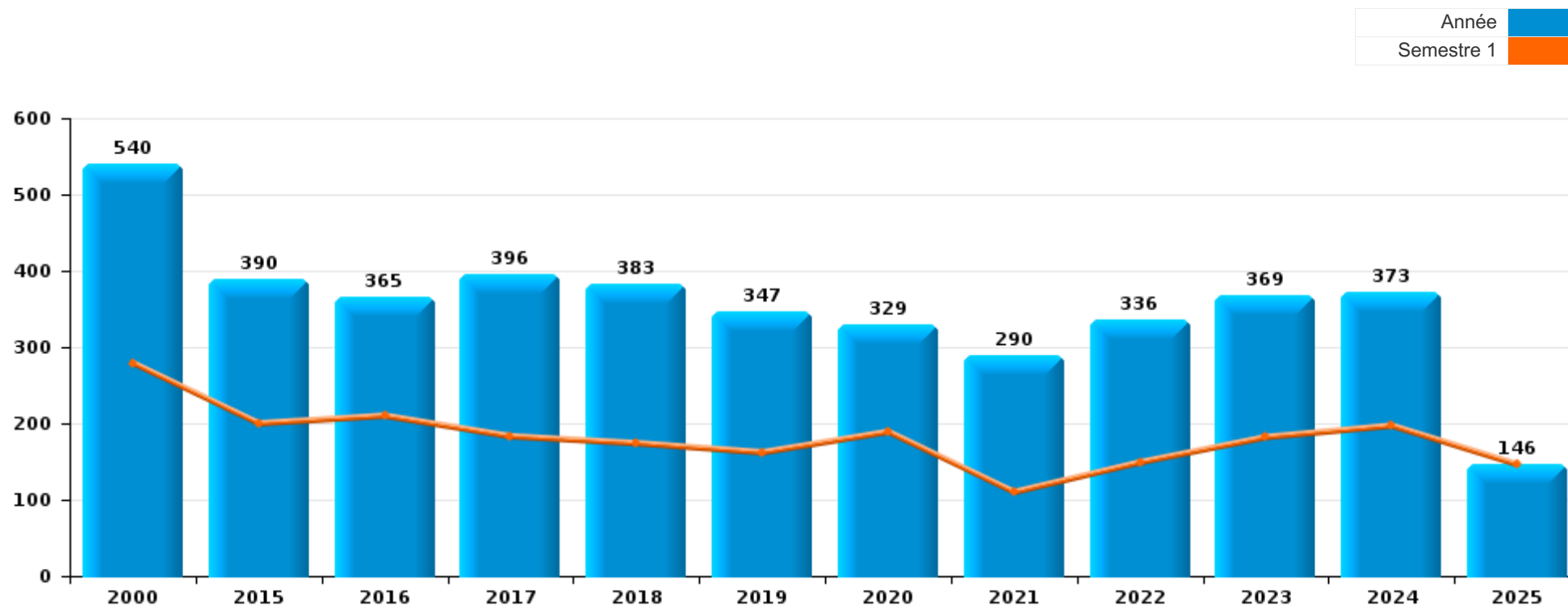
***PARTIE I : INFRACTIONS JUDICIAIRES***

## CRIMINALITE ENREGISTREE COMMISE AU NIVEAU DE LA COMMUNE



### Sombreffe

	2000	2015	2016	2017	2018	2019	2020	2021	2022	2023	2024	2025
Nombre total des délits	540	390	365	396	383	347	329	290	336	369	373	146



FPF/DGR/DRI/BIPOL - Statistiques policières de criminalité (date de clôture: 31/10/2025)

Les données pour les années 2001 jusqu'à 2014 ne sont plus publiées mais restent disponibles sur demande auprès du service BIPOL.

Les données pour 2025 ne concernent que le 1er semestre.



Sombreffe

	2000	2015	2016	2017	2018	2019	2020	2021	2022	2023	2024	2025
Vol et extorsion	238	184	158	150	191	138	100	87	90	116	107	61
Fraude	20	28	27	36	30	31	32	48	49	38	49	19
Dégradation de la propriété	71	23	21	31	31	41	22	22	39	33	31	6
Infr. contre l'intégrité physique	32	23	28	23	27	27	30	26	35	47	41	14
Infr. contre autres valeurs morales et sentiments	11	21	28	10	13	13	17	14	23	21	27	7
Criminalité informatique		6	3	16	9	16	15	14	21	31	32	14
Infr. contre la sécurité publique	27	10	14	11	10	6	8	9	18	18	18	5
Drogues	12	11	17	14	10	5	6	17	19	19	8	2
Armes et explosifs	3	18	19	12	8	15	9	3	6	13	1	2
Infr. contre les moeurs	35	8	3	9	1	6	7	7	9	5	7	1
Environnement	28	6	3	3	3	7	1	2	4	3	7	10
Infr. contre la foi publique	8	5	3	13	5	3	7	6	4	5	5	2
Registre de population	1	11	11	10	12	5	5	4	2	1	4	
Infr. contre la famille	10	10	9	4	4	9	2	2		1	7	
Législation sur les étrangers	5	2	1	9	8	5	21	4				1
Protection de la jeunesse	5	1	3	6	8	3	2	3	3	8	8	
Code pénal social	1	7	2	15	5	3	1	3	4	1	2	
Infr. relative au statut juridique de l'enfant	2	1	4	8		3	7	3	3	2	11	
Infr. contre l'autorité publique	9	4		4	4	2	5	2	4	2	2	
Santé publique							27	8		2		
Ivresse et alcool	3	6	7	6	3	1	3			3	2	2
Protection de la personne	3		1	1		1	1	3	1		1	
Contravention Code pénal	7											
Travail	2	1		2	1	1						
Autres lois spéciales	1	1	1	1		2						
Infr. contre la liberté individuelle	1					1	1	1	1		1	
Protection des revenus publics	1	2	1	2								
Carte d'identité	1		1					1	1			
Traite des êtres humains						1		1			2	
Sécurité privée	3											
Législation économique						2						
Exercice illégal de l'autorité publique		1										
<b>Sous-total</b>	<b>540</b>	<b>390</b>	<b>365</b>	<b>396</b>	<b>383</b>	<b>347</b>	<b>329</b>	<b>290</b>	<b>336</b>	<b>369</b>	<b>373</b>	<b>146</b>
<b>Contravention règlement policier local</b>		2	1	3	4	2	6	9	14	17	7	3
<b>Sous-total</b>		<b>2</b>	<b>1</b>	<b>3</b>	<b>4</b>	<b>2</b>	<b>6</b>	<b>9</b>	<b>14</b>	<b>17</b>	<b>7</b>	<b>3</b>
<b>Total</b>	<b>540</b>	<b>392</b>	<b>366</b>	<b>399</b>	<b>387</b>	<b>349</b>	<b>335</b>	<b>299</b>	<b>350</b>	<b>386</b>	<b>380</b>	<b>149</b>

FPF/DGR/DRI/BIPOL - Statistiques policières de criminalité (date de clôture: 31/10/2025)

Les données pour les années 2001 jusqu'à 2014 ne sont plus publiées mais restent disponibles sur demande auprès du service BIPOL.

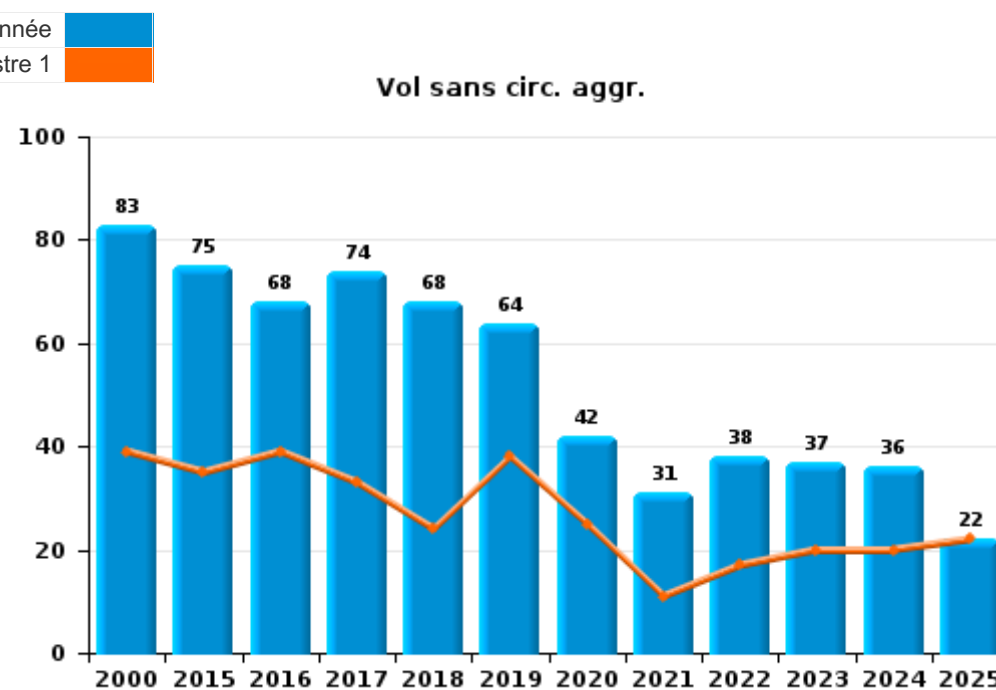
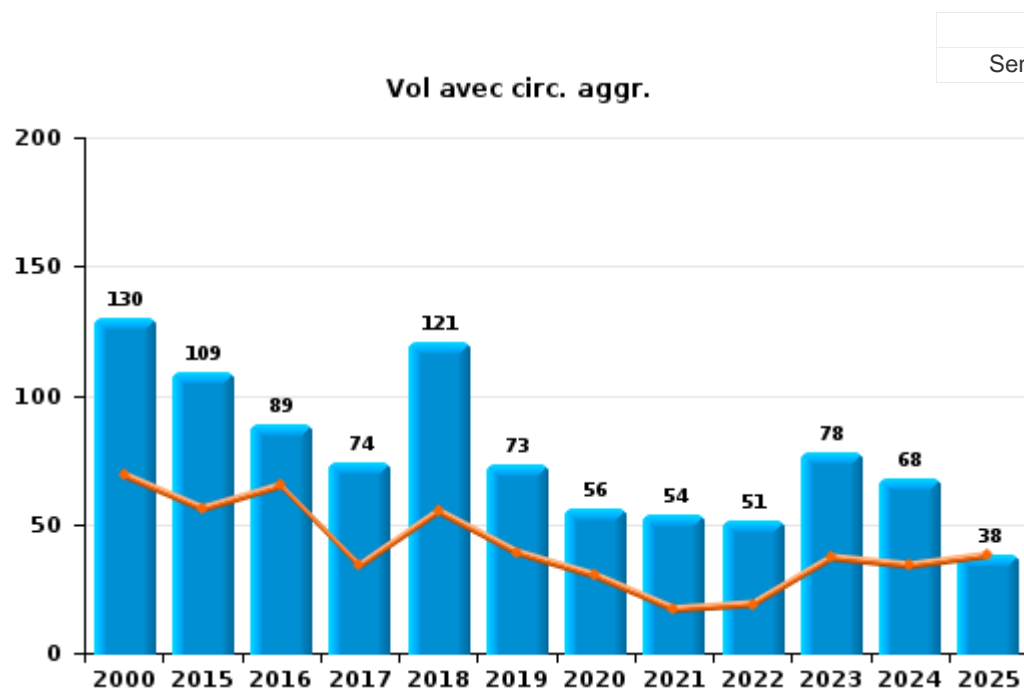
Les données pour 2025 ne concernent que le 1er semestre.



I.1. Catégorie des infractions : Vol et extorsion (top 5 des infractions au niveau national 2024)

Sombreffe

	2000	2015	2016	2017	2018	2019	2020	2021	2022	2023	2024	2025
Vol avec circ. agr.	130	109	89	74	121	73	56	54	51	78	68	38
Vol sans circ. agr.	83	75	68	74	68	64	42	31	38	37	36	22
Vol non spécifié	24		1	1	1				1		1	1
Extorsion	1			1	1	1	2	2		1	2	
<b>Total</b>	<b>238</b>	<b>184</b>	<b>158</b>	<b>150</b>	<b>191</b>	<b>138</b>	<b>100</b>	<b>87</b>	<b>90</b>	<b>116</b>	<b>107</b>	<b>61</b>



FPF/DGR/DRI/BIPOL - Statistiques policières de criminalité (date de clôture: 31/10/2025)  
 Les données pour les années 2001 jusqu'à 2014 ne sont plus publiées mais restent disponibles sur demande auprès du service BIPOL.  
 Les données pour 2025 ne concernent que le 1er semestre.



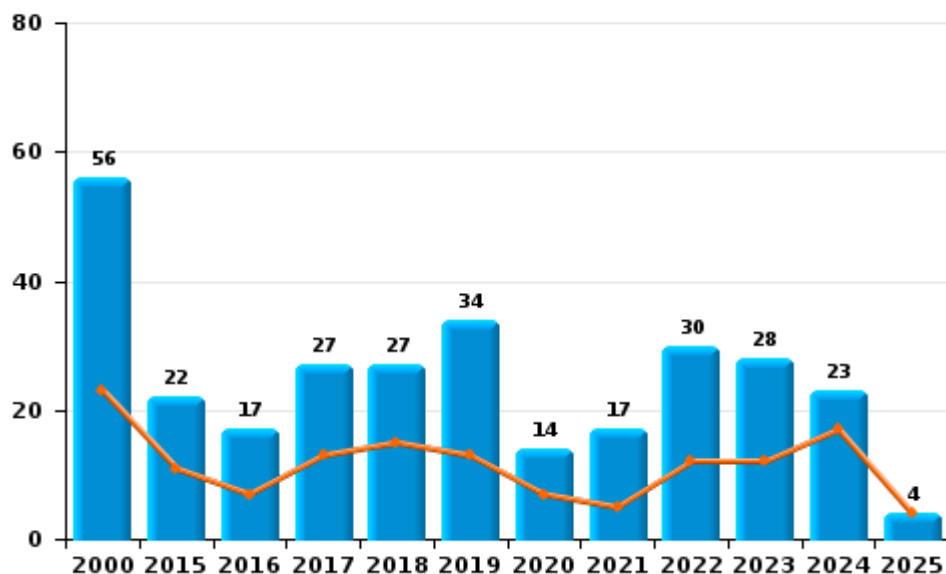
I.2. Catégorie des infractions : Dégradation de la propriété (top 5 des infractions au niveau national 2024)

Sombreffe

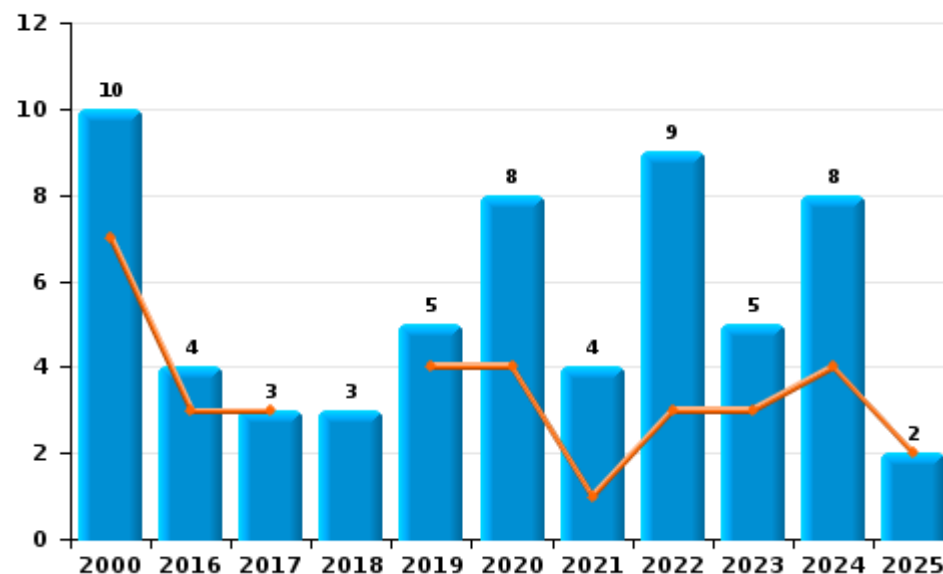
	2000	2015	2016	2017	2018	2019	2020	2021	2022	2023	2024	2025
Vandalisme	56	22	17	27	27	34	14	17	30	28	23	4
Incendie involontaire	6					1	4	3	7	5	6	2
Incendie volontaire	4		4	3	3	4	4	1	2		2	
Destruction, dénaturation, dégradation	5	1		1	1	2		1				
<b>Total</b>	<b>71</b>	<b>23</b>	<b>21</b>	<b>31</b>	<b>31</b>	<b>41</b>	<b>22</b>	<b>22</b>	<b>39</b>	<b>33</b>	<b>31</b>	<b>6</b>

Année ■  
Semestre 1 ■

Vandalisme



Incendie

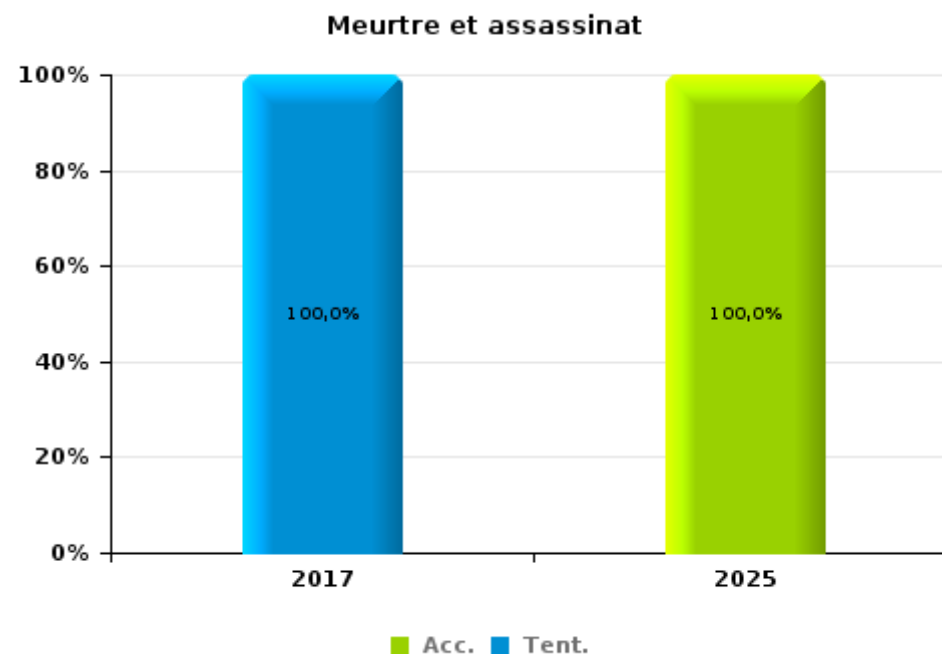
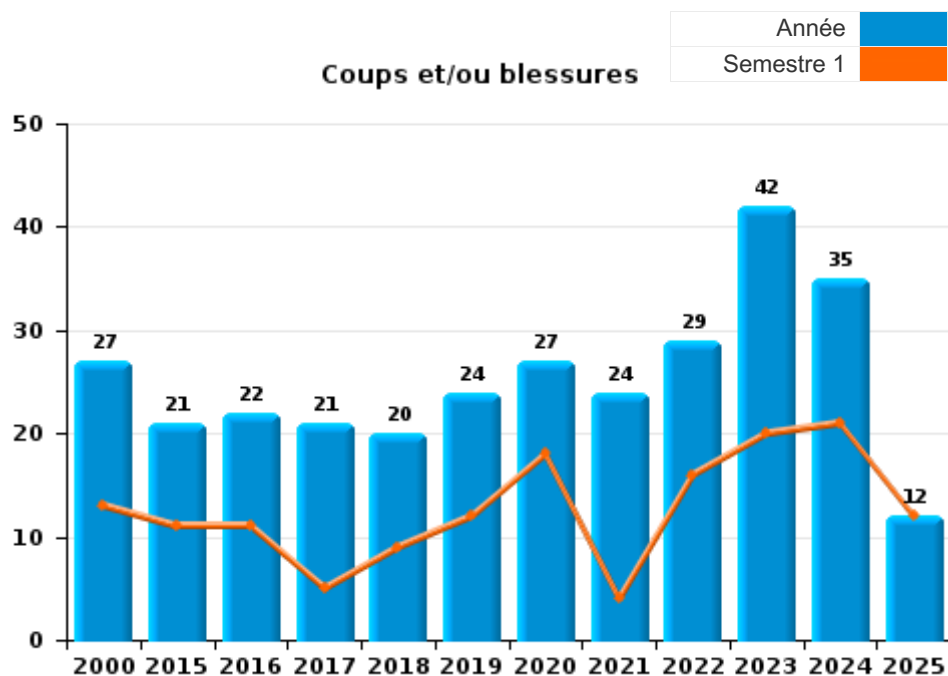




I.3. Catégorie des infractions : Infr. contre l'intégrité physique (top 5 des infractions au niveau national 2024)

Sombreffe

	2000	2015	2016	2017	2018	2019	2020	2021	2022	2023	2024	2025
Coups et/ou blessures	27	21	22	21	20	24	27	24	29	42	35	12
Autres	5	2	6	1	7	3	3	2	6	5	6	1
Meurtre et assassinat				1								1
<b>Total</b>	<b>32</b>	<b>23</b>	<b>28</b>	<b>23</b>	<b>27</b>	<b>27</b>	<b>30</b>	<b>26</b>	<b>35</b>	<b>47</b>	<b>41</b>	<b>14</b>





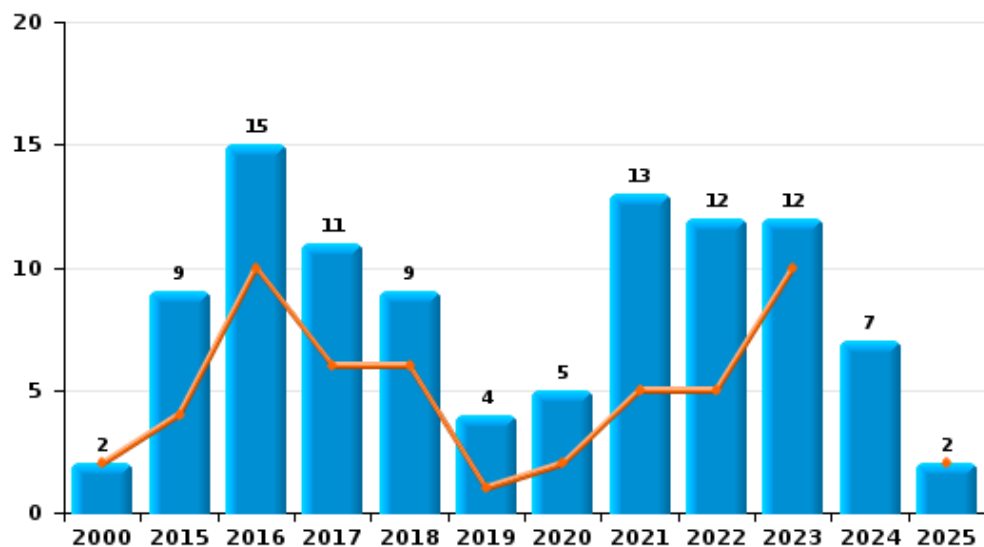
**I.4. Catégorie des infractions : Drogues (top 5 des infractions au niveau national 2024)**

**Sombreffe**

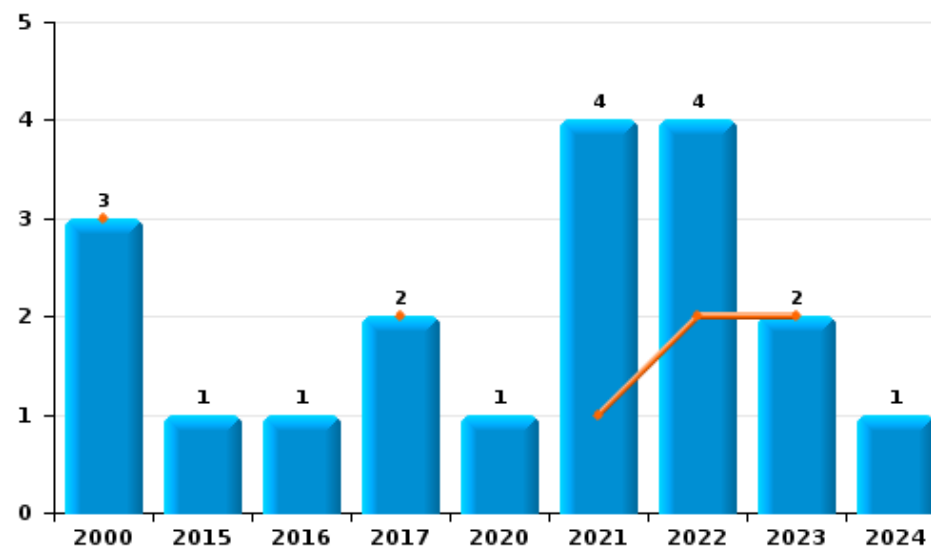
	2000	2015	2016	2017	2018	2019	2020	2021	2022	2023	2024	2025
<b>Détention</b>	2	9	15	11	9	4	5	13	12	12	7	2
<b>Commerce</b>	3	1	1	2			1	4	4	2	1	
<b>Fabrication</b>		1	1	1	1	1			1	3		
<b>Usage</b>	7									1		
<b>Importation et exportation</b>									2	1		
<b>Total</b>	<b>12</b>	<b>11</b>	<b>17</b>	<b>14</b>	<b>10</b>	<b>5</b>	<b>6</b>	<b>17</b>	<b>19</b>	<b>19</b>	<b>8</b>	<b>2</b>



**Détention**



**Commerce**



FPF/DGR/DRI/BIPOL - Statistiques policières de criminalité (date de clôture: 31/10/2025)  
 Les données pour les années 2001 jusqu'à 2014 ne sont plus publiées mais restent disponibles sur demande auprès du service BIPOL.  
 Les données pour 2025 ne concernent que le 1er semestre.



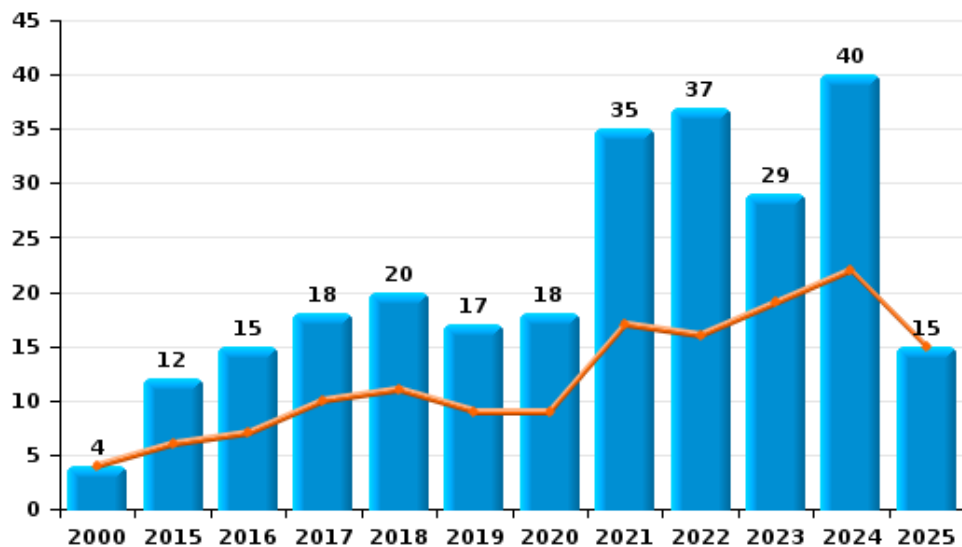
I.5. Catégorie des infractions : Fraude (top 5 des infractions au niveau national 2024)

Sombreffe

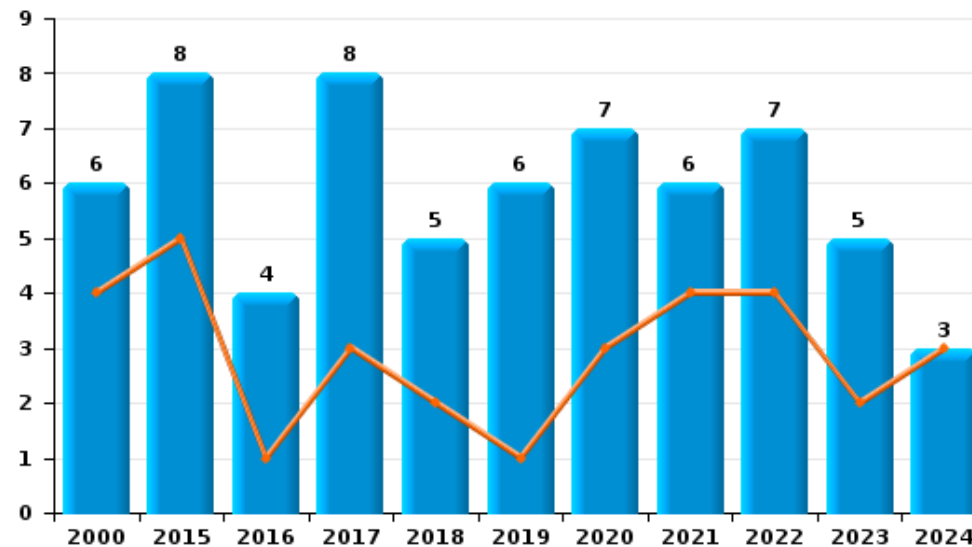
	2000	2015	2016	2017	2018	2019	2020	2021	2022	2023	2024	2025
Escroquerie	4	12	15	18	20	17	18	35	37	29	40	15
Abus de confiance et infr. apparentées	6	8	4	8	5	6	7	6	7	5	3	
Fraudes: Autres	4	1	4	3	3	2	3	2		2	3	2
Détournement et destruction frauduleuse	5	3	1	2		3	1	2	1	2	2	
Recel		2	2	2	1	2	3	2	2			2
Infr. liées à l'insolvabilité		2	1	2	1				1			
Grivèlerie	1			1		1		1	1		1	
<b>Total</b>	<b>20</b>	<b>28</b>	<b>27</b>	<b>36</b>	<b>30</b>	<b>31</b>	<b>32</b>	<b>48</b>	<b>49</b>	<b>38</b>	<b>49</b>	<b>19</b>



Escroquerie



Abus de confiance et infr. apparentées



FPF/DGR/DRI/BIPOL - Statistiques policières de criminalité (date de clôture: 31/10/2025)

Les données pour les années 2001 jusqu'à 2014 ne sont plus publiées mais restent disponibles sur demande auprès du service BIPOL.  
Les données pour 2025 ne concernent que le 1er semestre.

# ***STATISTIQUES POLICIERES DE CRIMINALITE***

---

***LIEU DE PERPETRATION: COMMUNE***

**Sombreffe**

***PARTIE II : FIGURES CRIMINELLES / PHENOMENES***



**Sombreffe**

**FC Vol moyen de transport**

	2000	2015	2016	2017	2018	2019	2020	2021	2022	2023	2024	2025
Vol de voiture	27	16	9	11	13	11	4	3	3	4	4	4
Vol de moto		2	1									1
Carjacking	3											
Homejacking							1					
Vol dans les garages	1	4		5	7	5	1	1	1	1	2	1
Vol de vélomoteur	5	1	1							2	1	
Vol de vélo		2	2	2	2		2	3	1	2	1	

**FC Cambriolage**

	2000	2015	2016	2017	2018	2019	2020	2021	2022	2023	2024	2025
Cambriolage dans habitation	76	48	37	38	73	46	31	30	28	42	44	29
Cambriolage ds entreprise ou commerce	17	9	17	7	12	4	11	12	5	7	11	3
Cambriolage ds service public ou bâtiment administ	1	2	4	4	1	1			1	1		
Vol au bélier	1											
Cambriolage dans bâtiment (total)	94	59	58	49	86	51	42	42	34	50	55	32



FC Vol autre

	2000	2015	2016	2017	2018	2019	2020	2021	2022	2023	2024	2025
Vol à main armée	4			1	2	1	2				1	
Vol avec violence sans arme	3	1		3	3	3	3	3	2	5	2	2
Vol dans ou sur un véhicule	33	45	34	31	42	31	11	8	12	22	16	6
Vol d'armes et explosifs	5	4	1	1		2		1			1	
Vol à l'arraché				1			1	1				
Vol à la tire	3	2	3	1		1		1				1
Vol à l'étagère	2	8	4	5	3	3	4	3	7	3	4	2
Vol par ruse	5	7	6	6	2	2		2	1	3		
Vol de métaux	1	6	3	3	4		4	2		2	1	
Vol sur les chantiers	10	3	2	2	2		1		1	3	1	
Vol d'animaux		1			1			1			2	

Criminalité ICT

	2000	2015	2016	2017	2018	2019	2020	2021	2022	2023	2024	2025
Fraude de cartes de paiements	2	5	1	5	2	4	4	2	1	8	3	4
Phishing										3	12	5
Shouldersurfing		1				1						2
Skimming											1	1

FC Autre

	2000	2015	2016	2017	2018	2019	2020	2021	2022	2023	2024	2025
Violence contre les métiers d'intérêt général		1			1							1
Graffiti	1		1	2	1	1		1	2			
Dégradation de voiture	17	15	10	13	21	22	12	9	20	16	15	1
Rixe au couteau		1								1		



**PH Violence intrafamiliale (VIF)**

	2000	2015	2016	2017	2018	2019	2020	2021	2022	2023	2024	2025
VIF: physique, dans le couple	3	8	10	8	6	9	12	6	6	20	14	2
VIF: physique, envers des descendants	1	1	1	1	3	2	3	2	2	2	2	2
VIF: physique, envers d'autres membres	9	1	1		3	2	3	2	9	3	3	1
VIF: sexuelle, dans le couple											1	
VIF: sexuelle, envers des descendants	1	1						1				
VIF: psychique, dans le couple	8	11	13	12	4	13	9	5	4	6	19	
VIF: psychique, envers des descendants					2				1	1		
VIF: psychique, envers d'autres membres				1				1		2	1	
VIF: économique, dans le couple		1									1	
VIF: économique, envers d'autres membres	6	4			2			1	1		1	

**PH Drogues**

	2000	2015	2016	2017	2018	2019	2020	2021	2022	2023	2024	2025
Vente de cocaïne									1			
Import-export de drogues synthétiques									1			
Vente de drogues synthétiques											1	
Production de cannabis (culture)		1		1	1					1		
Vente-traffic d héroïne		1										

**PH Trafic d'armes**

	2000	2015	2016	2017	2018	2019	2020	2021	2022	2023	2024	2025
Commerce et production d'arme à feu et mun.			2									

**PH Traite des êtres humains**

	2000	2015	2016	2017	2018	2019	2020	2021	2022	2023	2024	2025
TEH - exploitation économique								1				
TEH - exploitation sexuelle				2		1			2		2	



**PH Violence dans l'espace public**

	2000	2015	2016	2017	2018	2019	2020	2021	2022	2023	2024	2025
Violence physique (voie publique)	9	9	8	10	10	12	10	6	3	15	10	2
Violence physique (autre endroit public)								1		1		
Violence physique (endroit accessible au public)	6	3	1	1	2	2		4	4	1	6	2
Violence sexuelle (transport public)						1						
Violence sexuelle (voie publique)	1	2		2				1			1	
Violence sexuelle (endroit accessible au public)	1						1				1	
Violence psychique (transport public)	1											
Violence psychique (voie publique)	8	11	4	6	4	5	8	3	6	8	7	1
Violence psychique (autre endroit public)	2	1		1				1	1		1	
Violence psychique (endroit accessible au public)	4	1	3	1		1	1		4	5	4	1
Vol à main armée (voie publique)	2					1						
Vol à main armée (endroit accessible au public)	2			1			1					
Vol avec violence sans arme (voie publique)	1	1		1	1	1	2	1	2	1	1	
Vol avec violence sans arme (endr. acces. au pub.)				1								

**PH Autre**

	2000	2015	2016	2017	2018	2019	2020	2021	2022	2023	2024	2025
Faux policiers		1						1				
Cyberharcèlement	4		6	2	3	4	3	1	8	7	8	4
Fraude à l'identité	2	2	1	3	3		2	5	4	2	2	2



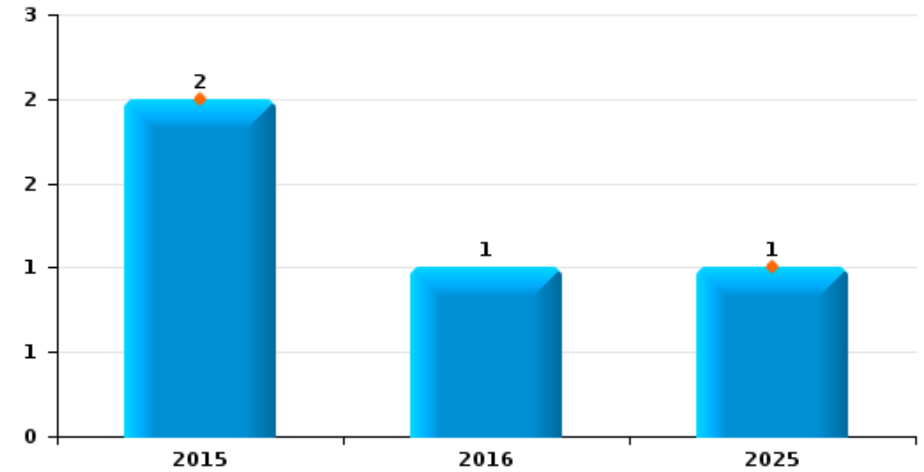
**Sombreffe**

Année	<span style="color: blue;">■</span>
Semestre 1	<span style="color: orange;">■</span>

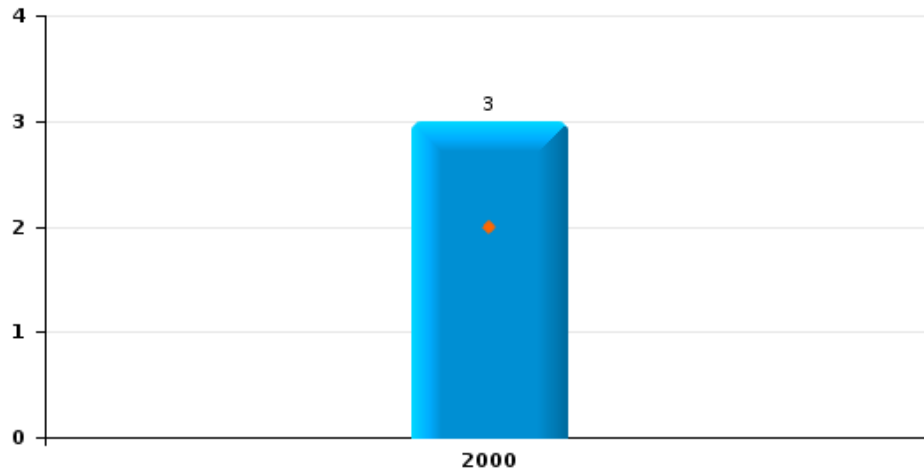
**Vol de voiture**



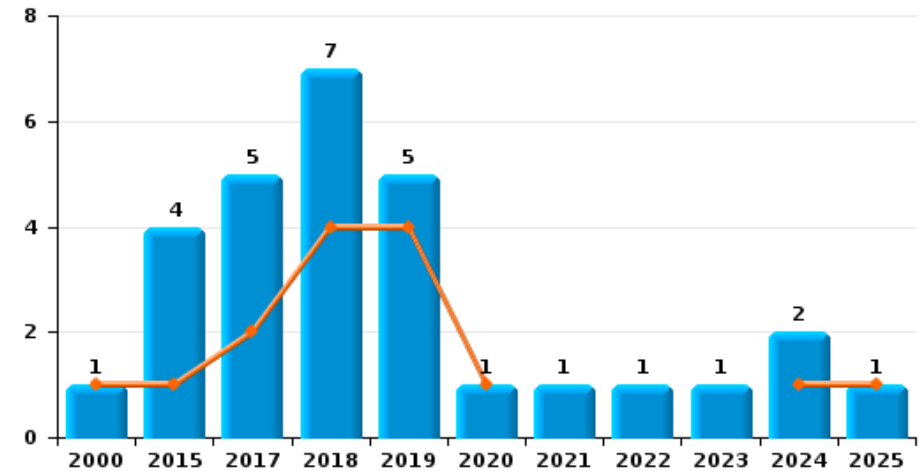
**Vol de moto**



**Carjacking**



**Vol dans les garages**

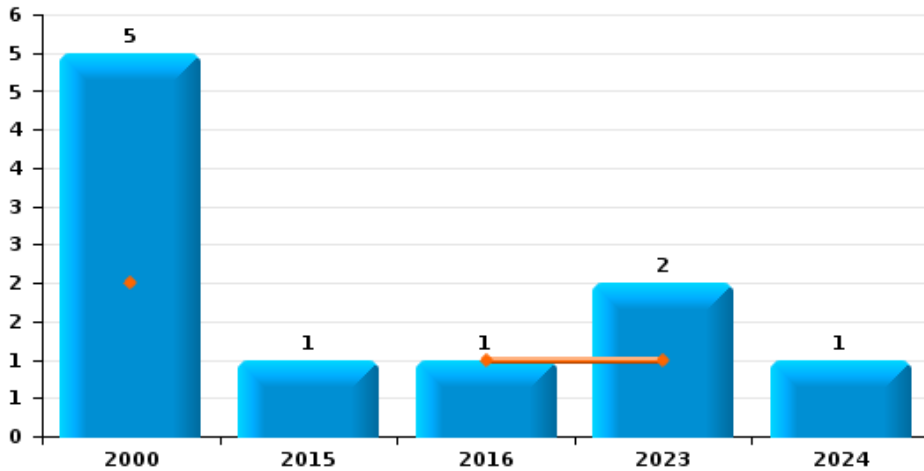




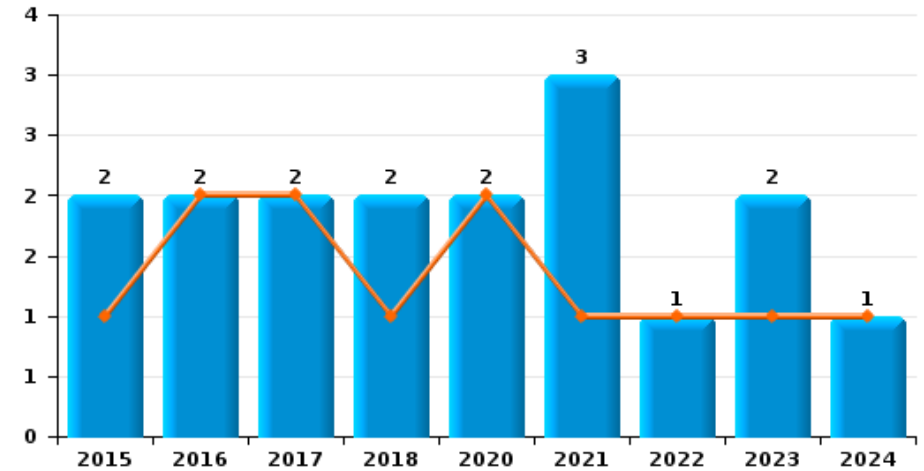
**Sombreffe**

Année	<span style="color: blue;">■</span>
Semestre 1	<span style="color: orange;">■</span>

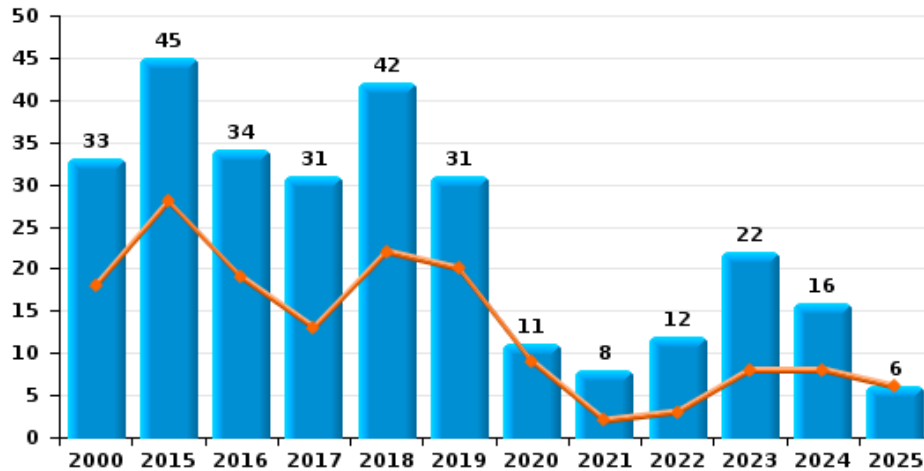
**Vol de vélomoteur**



**Vol de vélo**



**Vol dans ou sur un véhicule**

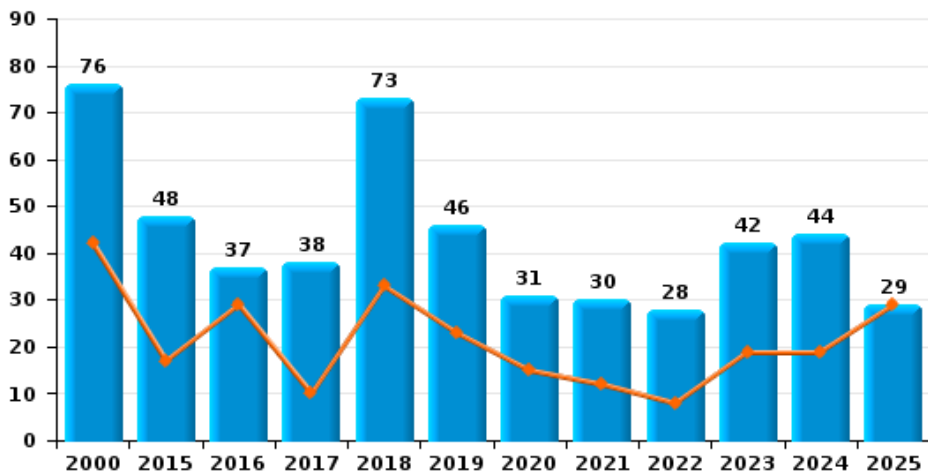




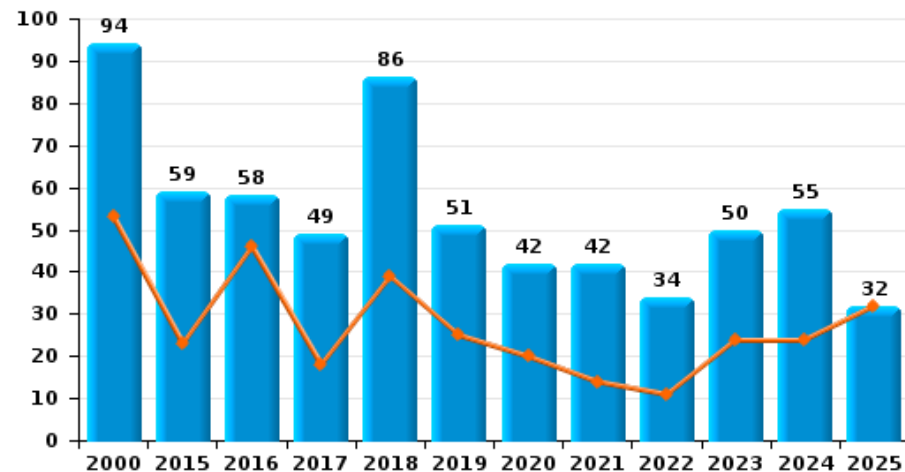
**Sombreffe**



**Cambrilage dans habitation**



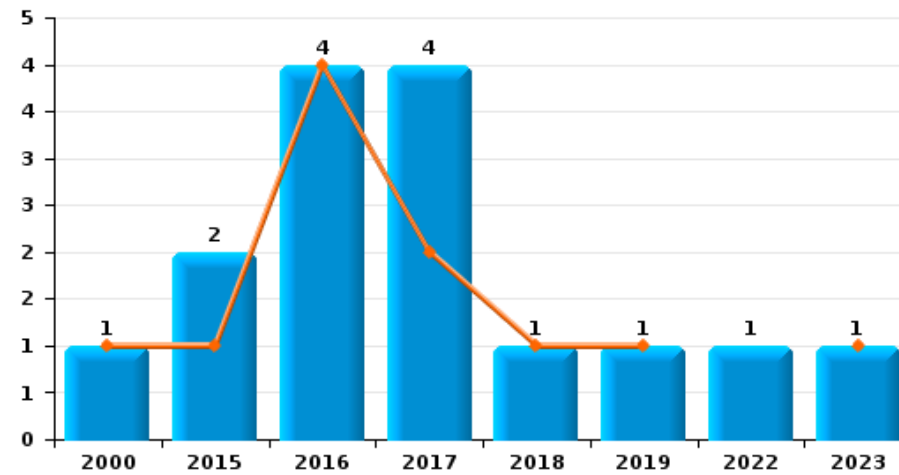
**Cambrilage dans bâtiment (total)**



**Cambrilage ds entreprise ou commerce**



**Cambrilage ds service public ou bâtiment administratif**

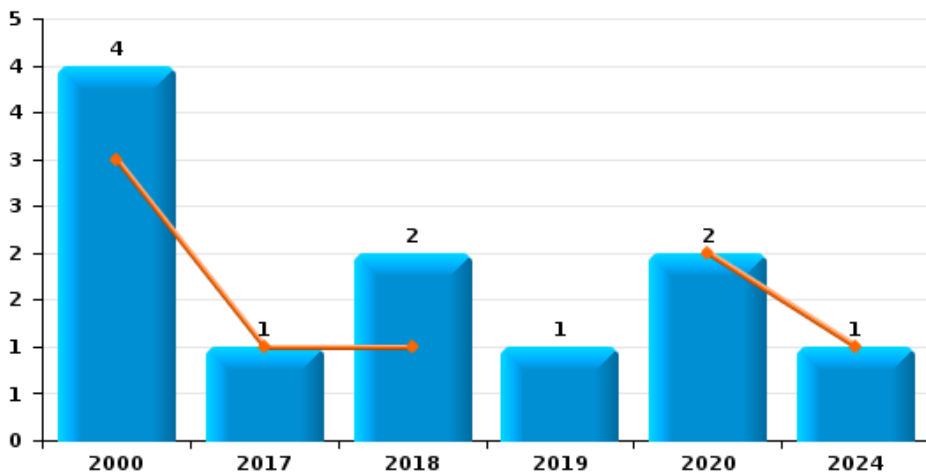




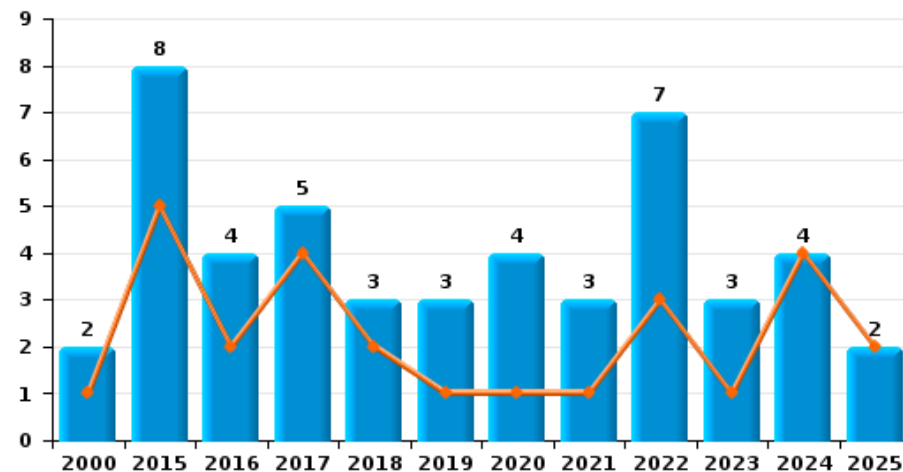
**Sombreffe**



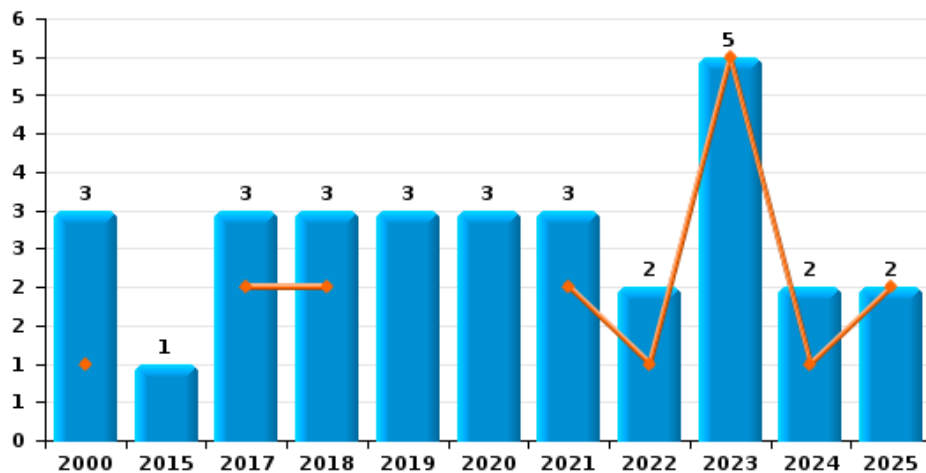
**Vol à main armée**



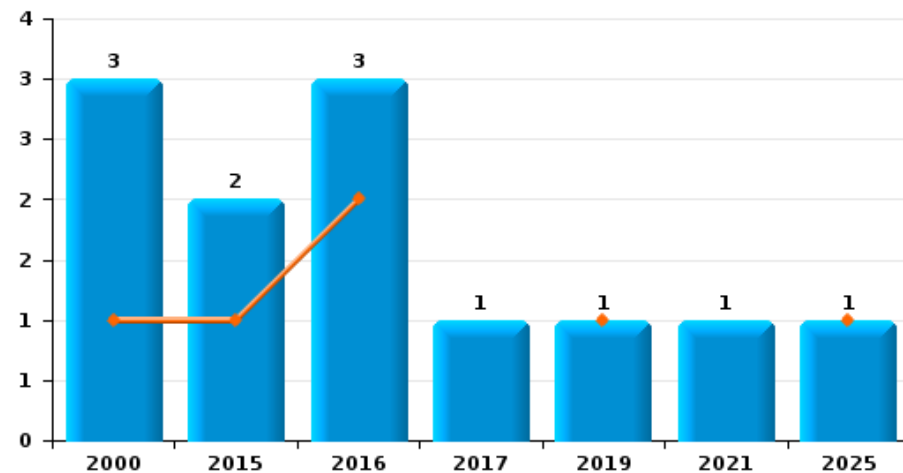
**Vol à l'étalage**



**Vol avec violence sans arme**



**Vol à la tire**

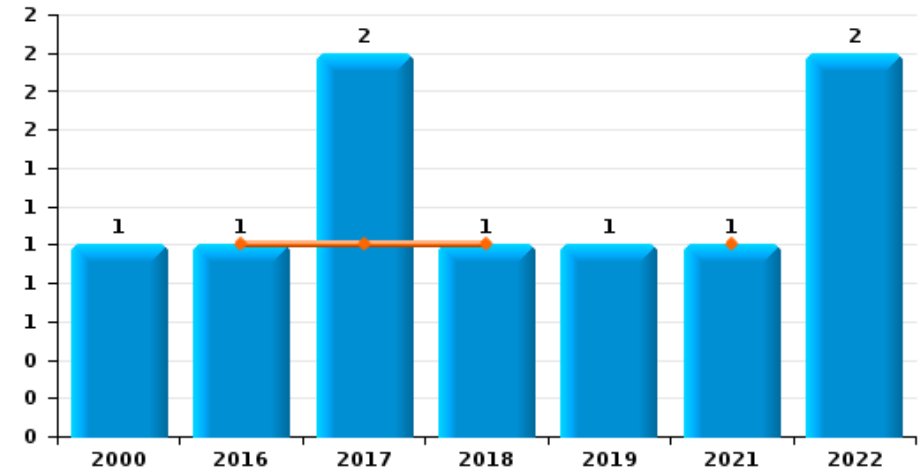




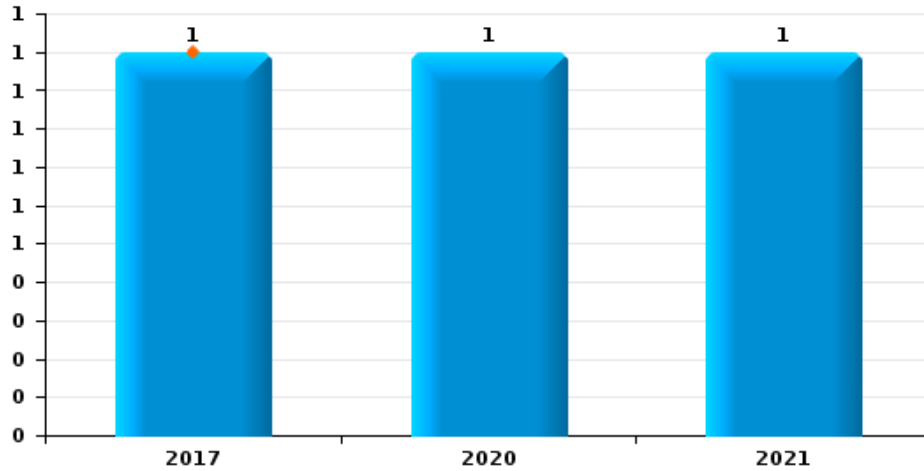
**Sombreffe**



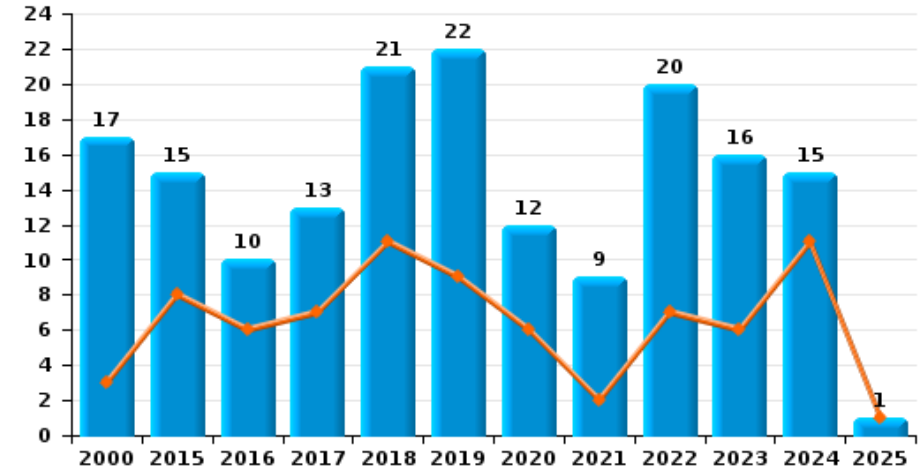
**Graffiti**



**Vol à l'arraché**



**Dégradation de voiture**





Sombreffe



FC Vol moyen de transport

		2000	2015	2016	2017	2018	2019	2020	2021	2022	2023	2024	2025
Vol de voiture	Trim 1	7	6	4	3	2	6	2			2		1
	Trim 2	4	2		2	3	2		1	1		3	3
	Trim 3	5	2	1	2	5		1	1	1	2	1	
	Trim 4	11	6	4	4	3	3	1	1	1			
<b>Total</b>		<b>27</b>	<b>16</b>	<b>9</b>	<b>11</b>	<b>13</b>	<b>11</b>	<b>4</b>	<b>3</b>	<b>3</b>	<b>4</b>	<b>4</b>	<b>4</b>
Vol de moto	Trim 1		2										1
	Trim 4			1									
<b>Total</b>			<b>2</b>	<b>1</b>									<b>1</b>
Carjacking	Trim 1	2											
	Trim 4	1											
<b>Total</b>		<b>3</b>											
Homejacking	Trim 1							1					
<b>Total</b>								<b>1</b>					
Vol dans les garages	Trim 1	1	1		2	2	2	1					
	Trim 2					2	2					1	1
	Trim 3		1			2			1	1	1	1	
	Trim 4		2		3	1	1						
<b>Total</b>		<b>1</b>	<b>4</b>		<b>5</b>	<b>7</b>	<b>5</b>	<b>1</b>	<b>1</b>	<b>1</b>	<b>1</b>	<b>2</b>	<b>1</b>
Vol de vélomoteur	Trim 1	1											
	Trim 2	1		1							1		
	Trim 3	3									1		
	Trim 4		1									1	
<b>Total</b>		<b>5</b>	<b>1</b>	<b>1</b>							<b>2</b>	<b>1</b>	
Vol de vélo	Trim 1							2		1	1	1	
	Trim 2		1	2	2	1			1				
	Trim 3					1			2				
	Trim 4		1								1		
<b>Total</b>			<b>2</b>	<b>2</b>	<b>2</b>	<b>2</b>		<b>2</b>	<b>3</b>	<b>1</b>	<b>2</b>	<b>1</b>	



FC Cambriolage

		2000	2015	2016	2017	2018	2019	2020	2021	2022	2023	2024	2025
Cambriolage dans habitation	Trim 1	27	12	21	6	22	16	13	4	6	5	10	13
	Trim 2	15	5	8	4	11	7	2	8	2	14	9	16
	Trim 3	16	11	1	14	8	11	6	14	10	9	12	
	Trim 4	18	20	7	14	32	12	10	4	10	14	13	
	<b>Total</b>	<b>76</b>	<b>48</b>	<b>37</b>	<b>38</b>	<b>73</b>	<b>46</b>	<b>31</b>	<b>30</b>	<b>28</b>	<b>42</b>	<b>44</b>	<b>29</b>
Cambriolage ds entreprise ou commerce	Trim 1	9	1	9	5			2	2		4	4	3
	Trim 2	1	4	4	1	5	1	3		3		1	
	Trim 3	7	3	1		5	2	5	6		2	2	
	Trim 4		1	3	1	2	1	1	4	2	1	4	
	<b>Total</b>	<b>17</b>	<b>9</b>	<b>17</b>	<b>7</b>	<b>12</b>	<b>4</b>	<b>11</b>	<b>12</b>	<b>5</b>	<b>7</b>	<b>11</b>	<b>3</b>
Cambriolage ds service public ou bâtiment administ	Trim 1		1	4	1		1				1		
	Trim 2	1			1	1							
	Trim 3		1		1				1				
	Trim 4				1								
	<b>Total</b>	<b>1</b>	<b>2</b>	<b>4</b>	<b>4</b>	<b>1</b>	<b>1</b>			<b>1</b>	<b>1</b>		
Vol au bélier	Trim 1	1											
<b>Total</b>	<b>1</b>												
Cambriolage dans bâtiment (total)	Trim 1	36	14	34	12	22	17	15	6	6	10	14	16
	Trim 2	17	9	12	6	17	8	5	8	5	14	10	16
	Trim 3	23	15	2	15	13	13	11	20	11	11	14	
	Trim 4	18	21	10	16	34	13	11	8	12	15	17	
	<b>Total</b>	<b>94</b>	<b>59</b>	<b>58</b>	<b>49</b>	<b>86</b>	<b>51</b>	<b>42</b>	<b>42</b>	<b>34</b>	<b>50</b>	<b>55</b>	<b>32</b>



FC Vol autre

		2000	2015	2016	2017	2018	2019	2020	2021	2022	2023	2024	2025
Vol à main armée	Trim 1	3			1	1		1				1	
	Trim 2							1					
	Trim 4	1				1	1						
	<b>Total</b>	<b>4</b>			<b>1</b>	<b>2</b>	<b>1</b>	<b>2</b>				<b>1</b>	
Vol avec violence sans arme	Trim 1				2	2			2		3	1	1
	Trim 2	1								1	2		1
	Trim 3	1			1		2	2	1	1			
	Trim 4	1	1			1	1	1				1	
<b>Total</b>	<b>3</b>	<b>1</b>		<b>3</b>	<b>3</b>	<b>3</b>	<b>3</b>	<b>3</b>	<b>3</b>	<b>2</b>	<b>5</b>	<b>2</b>	<b>2</b>
Vol dans ou sur un véhicule	Trim 1	9	13	7	5	9	13	4	2	1	1	3	3
	Trim 2	9	15	12	8	13	7	5		2	7	5	3
	Trim 3	6	7	5	5	8	6	1	3	5	12	2	
	Trim 4	9	10	10	13	12	5	1	3	4	2	6	
<b>Total</b>	<b>33</b>	<b>45</b>	<b>34</b>	<b>31</b>	<b>42</b>	<b>31</b>	<b>11</b>	<b>8</b>	<b>12</b>	<b>22</b>	<b>16</b>	<b>6</b>	
Vol d'armes et explosifs	Trim 1	2	2	1									
	Trim 2		1						1				
	Trim 3	2	1				2						
	Trim 4	1			1							1	
<b>Total</b>	<b>5</b>	<b>4</b>	<b>1</b>	<b>1</b>		<b>2</b>		<b>1</b>			<b>1</b>		
Vol à l'arraché	Trim 1				1								
	Trim 3							1	1				
	<b>Total</b>				<b>1</b>			<b>1</b>	<b>1</b>				
Vol à la tire	Trim 1			1									1
	Trim 2	1	1	1			1						
	Trim 3	2	1	1					1				
	Trim 4				1								
<b>Total</b>	<b>3</b>	<b>2</b>	<b>3</b>	<b>1</b>		<b>1</b>		<b>1</b>				<b>1</b>	



FC Vol autre

		2000	2015	2016	2017	2018	2019	2020	2021	2022	2023	2024	2025
Vol à l'étalage	Trim 1	1		1	4		1	1		1		2	1
	Trim 2		5	1		2			1	2	1	2	1
	Trim 3		2	1		1	1	1	2	2	1		
	Trim 4	1	1	1	1		1	2		2	1		
	<b>Total</b>	<b>2</b>	<b>8</b>	<b>4</b>	<b>5</b>	<b>3</b>	<b>3</b>	<b>4</b>	<b>3</b>	<b>7</b>	<b>3</b>	<b>4</b>	<b>2</b>
Vol par ruse	Trim 1	2	2		1		1				1		
	Trim 2	1	4			1	1		1		1		
	Trim 3	2		6	4	1			1	1			
	Trim 4		1		1						1		
	<b>Total</b>	<b>5</b>	<b>7</b>	<b>6</b>	<b>6</b>	<b>2</b>	<b>2</b>		<b>2</b>	<b>1</b>	<b>3</b>		
Vol de métaux	Trim 1		1	1	1						1		
	Trim 2			2	2	1		2					
	Trim 3	1	3			1			2		1	1	
	Trim 4		2			2		2					
	<b>Total</b>	<b>1</b>	<b>6</b>	<b>3</b>	<b>3</b>	<b>4</b>		<b>4</b>	<b>2</b>		<b>2</b>	<b>1</b>	
Vol sur les chantiers	Trim 1				1	2						1	
	Trim 2	4		2							2		
	Trim 3	4	1		1			1		1	1		
	Trim 4	2	2										
	<b>Total</b>	<b>10</b>	<b>3</b>	<b>2</b>	<b>2</b>	<b>2</b>		<b>1</b>		<b>1</b>	<b>3</b>	<b>1</b>	
Vol d'animaux	Trim 2		1										
	Trim 3					1			1			1	
	Trim 4											1	
	<b>Total</b>		<b>1</b>			<b>1</b>			<b>1</b>			<b>2</b>	



Criminalité ICT

		2000	2015	2016	2017	2018	2019	2020	2021	2022	2023	2024	2025
Fraude de cartes de paiements	Trim 1		1	1				4				1	1
	Trim 2		2			1	3			1	2		3
	Trim 3	1	1		2	1			1		4		
	Trim 4	1	1		3		1		1		2	2	
<b>Total</b>		<b>2</b>	<b>5</b>	<b>1</b>	<b>5</b>	<b>2</b>	<b>4</b>	<b>4</b>	<b>2</b>	<b>1</b>	<b>8</b>	<b>3</b>	<b>4</b>
Phishing	Trim 1											2	2
	Trim 2										1	5	3
	Trim 3										1	3	
	Trim 4										1	2	
<b>Total</b>											<b>3</b>	<b>12</b>	<b>5</b>
Shouldersurfing	Trim 1												1
	Trim 2		1										1
	Trim 4						1						
<b>Total</b>			<b>1</b>				<b>1</b>						<b>2</b>
Skimming	Trim 1											1	
	Trim 2												1
<b>Total</b>												<b>1</b>	<b>1</b>



FC Autre

		2000	2015	2016	2017	2018	2019	2020	2021	2022	2023	2024	2025
Violence contre les métiers d'intérêt général	Trim 2		1			1							1
	<b>Total</b>		<b>1</b>			<b>1</b>							<b>1</b>
Graffiti	Trim 1			1	1	1							
	Trim 2								1				
	Trim 3				1					2			
	Trim 4	1					1						
<b>Total</b>		<b>1</b>	<b>1</b>	<b>2</b>	<b>1</b>	<b>1</b>			<b>1</b>	<b>2</b>			
Dégradation de voiture	Trim 1		4	2	3	4	5	3	2	2	3	5	
	Trim 2	3	4	4	4	7	4	3		5	3	6	1
	Trim 3	9	6	2	2	3	3	2	4	9	5	3	
	Trim 4	5	1	2	4	7	10	4	3	4	5	1	
<b>Total</b>	<b>17</b>	<b>15</b>	<b>10</b>	<b>13</b>	<b>21</b>	<b>22</b>	<b>12</b>	<b>9</b>	<b>20</b>	<b>16</b>	<b>15</b>	<b>1</b>	
Rixe au couteau	Trim 1										1		
	Trim 2		1										
<b>Total</b>		<b>1</b>									<b>1</b>		



PH Violence intrafamiliale (VIF)

		2000	2015	2016	2017	2018	2019	2020	2021	2022	2023	2024	2025
VIF: physique, dans le couple	Trim 1	1	2	2		1	2	5		4	5	2	1
	Trim 2	1	2	2	3	1	2	3		1	7	6	1
	Trim 3	1		3	4	4	2	2	3		4	5	
	Trim 4		4	3	1		3	2	3	1	4	1	
	<b>Total</b>	<b>3</b>	<b>8</b>	<b>10</b>	<b>8</b>	<b>6</b>	<b>9</b>	<b>12</b>	<b>6</b>	<b>6</b>	<b>20</b>	<b>14</b>	<b>2</b>
VIF: physique, envers des descendants	Trim 1		1		1				1	1			
	Trim 2					1		3				1	2
	Trim 3	1		1		1	1					1	
	Trim 4					1	1		1	1	2		
	<b>Total</b>	<b>1</b>	<b>1</b>	<b>1</b>	<b>1</b>	<b>3</b>	<b>2</b>	<b>3</b>	<b>2</b>	<b>2</b>	<b>2</b>	<b>2</b>	<b>2</b>
VIF: physique, envers d'autres membres	Trim 1	3				1				1		2	1
	Trim 2	1	1			2		2		3	1		
	Trim 3	4		1				1	2	4	1		
	Trim 4	1					2			1	1	1	
	<b>Total</b>	<b>9</b>	<b>1</b>	<b>1</b>		<b>3</b>	<b>2</b>	<b>3</b>	<b>2</b>	<b>9</b>	<b>3</b>	<b>3</b>	<b>1</b>
VIF: sexuelle, dans le couple	Trim 2											1	
<b>Total</b>												<b>1</b>	
VIF: sexuelle, envers des descendants	Trim 1								1				
	Trim 2	1											
	Trim 4		1										
	<b>Total</b>	<b>1</b>	<b>1</b>						<b>1</b>				
VIF: psychique, dans le couple	Trim 1	2	4	4	4					1	1	3	
	Trim 2	2	4	5	6	1	1	5		1	1	11	
	Trim 3	1	1	1		2	4	3	4	2	2	1	
	Trim 4	3	2	3	2	1	8	1	1		2	4	
	<b>Total</b>	<b>8</b>	<b>11</b>	<b>13</b>	<b>12</b>	<b>4</b>	<b>13</b>	<b>9</b>	<b>5</b>	<b>4</b>	<b>6</b>	<b>19</b>	



PH Violence intrafamiliale (VIF)

		2000	2015	2016	2017	2018	2019	2020	2021	2022	2023	2024	2025
VIF: psychique, envers des descendants	Trim 1					1							
	Trim 3									1			
	Trim 4					1					1		
	<b>Total</b>					<b>2</b>				<b>1</b>	<b>1</b>		
VIF: psychique, envers d'autres membres	Trim 1											1	
	Trim 3				1						1		
	Trim 4							1			1		
	<b>Total</b>				<b>1</b>			<b>1</b>			<b>2</b>	<b>1</b>	
VIF: économique, dans le couple	Trim 2											1	
	Trim 3		1										
	<b>Total</b>		<b>1</b>									<b>1</b>	
VIF: économique, envers d'autres membres	Trim 1	2	2			1						1	
	Trim 2		1										
	Trim 3	1				1				1			
	Trim 4	3	1						1				
	<b>Total</b>	<b>6</b>	<b>4</b>			<b>2</b>			<b>1</b>	<b>1</b>		<b>1</b>	



PH Drogues

		2000	2015	2016	2017	2018	2019	2020	2021	2022	2023	2024	2025
Vente de cocaïne	Trim 3									1			
	Total									1			
Import-export de drogues synthétiques	Trim 4									1			
	Total									1			
Vente de drogues synthétiques	Trim 3											1	
	Total											1	
Production de cannabis (culture)	Trim 2		1										
	Trim 4				1	1					1		
	Total		1		1	1					1		
Vente-traffic d héroïne	Trim 4		1										
	Total		1										



PH Trafic d'armes

		2000	2015	2016	2017	2018	2019	2020	2021	2022	2023	2024	2025
Commerce et production d'arme à feu et mun.	Trim 2			1									
	Trim 4			1									
Total				2									



PH Traite des êtres humains

		2000	2015	2016	2017	2018	2019	2020	2021	2022	2023	2024	2025
TEH - exploitation économique	Trim 2								1				
	<b>Total</b>								<b>1</b>				
TEH - exploitation sexuelle	Trim 1				1					2			
	Trim 2				1							1	
	Trim 3											1	
	Trim 4						1						
	<b>Total</b>				<b>2</b>		<b>1</b>			<b>2</b>		<b>2</b>	



PH Violence dans l'espace public

		2000	2015	2016	2017	2018	2019	2020	2021	2022	2023	2024	2025
Violence physique (voie publique)	Trim 1	4	2	1		4	3	1			3	1	1
	Trim 2		4	4	1	2	3	4	1	1	6	3	1
	Trim 3	5	2	1	6	4	5	3	3	1	2	5	
	Trim 4		1	2	3		1	2	2	1	4	1	
<b>Total</b>		<b>9</b>	<b>9</b>	<b>8</b>	<b>10</b>	<b>10</b>	<b>12</b>	<b>10</b>	<b>6</b>	<b>3</b>	<b>15</b>	<b>10</b>	<b>2</b>
Violence physique (autre endroit public)	Trim 2								1				
	Trim 4										1		
	<b>Total</b>								<b>1</b>		<b>1</b>		
Violence physique (endroit accessible au public)	Trim 1	2		1		1	2		1			2	2
	Trim 2	1	2		1				1	1		1	
	Trim 3	2	1						1			1	
	Trim 4	1				1			1	3	1	2	
<b>Total</b>		<b>6</b>	<b>3</b>	<b>1</b>	<b>1</b>	<b>2</b>	<b>2</b>		<b>4</b>	<b>4</b>	<b>1</b>	<b>6</b>	<b>2</b>
Violence sexuelle (transport public)	Trim 2						1						
<b>Total</b>							<b>1</b>						
Violence sexuelle (voie publique)	Trim 1	1	1		1								
	Trim 3		1						1			1	
	Trim 4				1								
<b>Total</b>		<b>1</b>	<b>2</b>		<b>2</b>				<b>1</b>			<b>1</b>	
Violence sexuelle (endroit accessible au public)	Trim 1											1	
	Trim 4	1						1					
	<b>Total</b>	<b>1</b>						<b>1</b>				<b>1</b>	
Violence psychique (transport public)	Trim 3	1											
<b>Total</b>		<b>1</b>											



PH Violence dans l'espace public

		2000	2015	2016	2017	2018	2019	2020	2021	2022	2023	2024	2025
Violence psychique (voie publique)	Trim 1	2	2	2	1						1	1	
	Trim 2	1	6		1		1	4		2	1	3	1
	Trim 3	2	2	1	1	2	4	2	2	2	4	2	
	Trim 4	3	1	1	3	2		2	1	2	2	1	
	<b>Total</b>	<b>8</b>	<b>11</b>	<b>4</b>	<b>6</b>	<b>4</b>	<b>5</b>	<b>8</b>	<b>3</b>	<b>6</b>	<b>8</b>	<b>7</b>	<b>1</b>
Violence psychique (autre endroit public)	Trim 1											1	
	Trim 2	2	1						1				
	Trim 3									1			
	Trim 4				1								
	<b>Total</b>	<b>2</b>	<b>1</b>		<b>1</b>				<b>1</b>	<b>1</b>		<b>1</b>	
Violence psychique (endroit accessible au public)	Trim 1	1									1		1
	Trim 2	1	1	2			1			2	1	2	
	Trim 3	1		1	1			1		1	2	1	
	Trim 4	1								1	1	1	
	<b>Total</b>	<b>4</b>	<b>1</b>	<b>3</b>	<b>1</b>		<b>1</b>	<b>1</b>		<b>4</b>	<b>5</b>	<b>4</b>	<b>1</b>
Vol à main armée (voie publique)	Trim 1	2											
	Trim 4						1						
	<b>Total</b>	<b>2</b>					<b>1</b>						
Vol à main armée (endroit accessible au public)	Trim 1	1			1								
	Trim 2							1					
	Trim 4	1											
	<b>Total</b>	<b>2</b>			<b>1</b>			<b>1</b>					
Vol avec violence sans arme (voie publique)	Trim 1										1	1	
	Trim 2									1			
	Trim 3				1		1	1	1	1			
	Trim 4	1	1			1		1					
	<b>Total</b>	<b>1</b>	<b>1</b>		<b>1</b>	<b>1</b>	<b>1</b>	<b>2</b>	<b>1</b>	<b>2</b>	<b>1</b>	<b>1</b>	



PH Violence dans l'espace public

		2000	2015	2016	2017	2018	2019	2020	2021	2022	2023	2024	2025
Vol avec violence sans arme (endr. acces. au pub.)	Trim 1				1								
	Total				1								



PH Autre

		2000	2015	2016	2017	2018	2019	2020	2021	2022	2023	2024	2025
Faux policiers	Trim 2		1						1				
	<b>Total</b>		<b>1</b>						<b>1</b>				
Cyberharcèlement	Trim 1	1		2						4	1	2	2
	Trim 2	1		2	1	1		2	1		1	2	2
	Trim 3	1		1	1	2		1		3	2	1	
	Trim 4	1		1			4			1	3	3	
	<b>Total</b>	<b>4</b>		<b>6</b>	<b>2</b>	<b>3</b>	<b>4</b>	<b>3</b>	<b>1</b>	<b>8</b>	<b>7</b>	<b>8</b>	<b>4</b>
Fraude à l'identité	Trim 1				2				1	1	1	1	1
	Trim 2	1	1	1				1	2				1
	Trim 3					1		1		2		1	
	Trim 4	1	1			2			2	1	1		
	<b>Total</b>	<b>2</b>	<b>2</b>	<b>1</b>	<b>3</b>	<b>3</b>		<b>2</b>	<b>5</b>	<b>4</b>	<b>2</b>	<b>2</b>	<b>2</b>



**Sombreffe**

**2024**

**FC Vol moyen de transport**

	Mar	Avr	Mai	Juil	Nov	Total
Vol de voiture		1	2	1		4
Vol dans les garages			1	1		2
Vol de vélomoteur					1	1
Vol de vélo	1					1

**FC Cambriolage**

	Jan	Fév	Mar	Avr	Mai	Juin	Juil	Août	Sep	Oct	Nov	Déc	Total
Cambriolage dans habitation	5	3	2	3	5	1	4	2	6	5	5	3	44
Cambriolage ds entreprise ou commerce	2	2				1	1	1		2	1	1	11
Cambriolage dans bâtiment (total)	7	5	2	3	5	2	5	3	6	7	6	4	55

**FC Vol autre**

	Jan	Fév	Mar	Avr	Mai	Juin	Août	Sep	Oct	Nov	Déc	Total
Vol à main armée	1											1
Vol avec violence sans arme		1							1			2
Vol dans ou sur un véhicule			3	5			2			3	3	16
Vol d'armes et explosifs											1	1
Vol à l'étalage		2			1	1						4
Vol de métaux								1				1
Vol sur les chantiers			1									1
Vol d'animaux								1	1			2



### Criminalité ICT

	Jan	Mar	Avr	Mai	Juil	Août	Sep	Nov	Déc	Total
Fraude de cartes de paiements	1							2		3
Phishing	1	1	3	2	1	1	1	1	1	12
Skimming	1									1

### FC Autre

	Mar	Avr	Juin	Juil	Sep	Oct	Total
Dégradation de voiture	5	3	3	2	1	1	15

### PH Violence intrafamiliale (VIF)

	Jan	Mar	Avr	Mai	Juin	Juil	Août	Sep	Oct	Nov	Déc	Total
VIF: physique, dans le couple		2	1	4	1	1	2	2		1		14
VIF: physique, envers des descendants			1					1				2
VIF: physique, envers d'autres membres	2								1			3
VIF: sexuelle, dans le couple			1									1
VIF: psychique, dans le couple	2	1	5	3	3	1			1	1	2	19
VIF: psychique, envers d'autres membres	1											1
VIF: économique, dans le couple			1									1
VIF: économique, envers d'autres membres	1											1

### PH Drogues

	Juil	Total
Vente de drogues synthétiques	1	1

### PH Traite des êtres humains

	Mai	Juil	Total
TEH - exploitation sexuelle	1	1	2



**PH Violence dans l'espace public**

	Jan	Fév	Mar	Avr	Mai	Juin	Août	Sep	Oct	Nov	Total
Violence physique (voie publique)	1			1	1	1	1	4	1		10
Violence physique (endroit accessible au public)		1	1		1		1		2		6
Violence sexuelle (voie publique)								1			1
Violence sexuelle (endroit accessible au public)			1								1
Violence psychique (voie publique)		1		1	1	1	2			1	7
Violence psychique (autre endroit public)		1									1
Violence psychique (endroit accessible au public)				1	1		1		1		4
Vol avec violence sans arme (voie publique)		1									1

**PH Autre**

	Jan	Fév	Mai	Juin	Juil	Août	Nov	Déc	Total
Cyberharcèlement		2	1	1	1		1	2	8
Fraude à l'identité	1					1			2



2025

**FC Vol moyen de transport**

	Fév	Mar	Avr	Juin	Total
Vol de voiture	1		2	1	4
Vol de moto		1			1
Vol dans les garages			1		1

**FC Cambriolage**

	Jan	Fév	Mar	Avr	Mai	Juin	Total
Cambriolage dans habitation	3	5	5	5	6	5	29
Cambriolage ds entreprise ou commerce	3						3
Cambriolage dans bâtiment (total)	6	5	5	5	6	5	32

**FC Vol autre**

	Jan	Fév	Mar	Mai	Juin	Total
Vol avec violence sans arme	1			1		2
Vol dans ou sur un véhicule	2	1		2	1	6
Vol à la tire			1			1
Vol à l'étalage			1		1	2

**Criminalité ICT**

	Fév	Mar	Avr	Mai	Total
Fraude de cartes de paiements	1		1	2	4
Phishing		2	2	1	5
Shouldersurfing	1		1		2
Skimming			1		1



### FC Autre

	Avr	Total
Violence contre les métiers d'intérêt général	1	1
Dégradation de voiture	1	1

### PH Violence intrafamiliale (VIF)

	Fév	Mai	Juin	Total
VIF: physique, dans le couple	1	1		2
VIF: physique, envers des descendants		1	1	2
VIF: physique, envers d'autres membres	1			1

### PH Violence dans l'espace public

	Jan	Fév	Mar	Avr	Juin	Total
Violence physique (voie publique)		1			1	2
Violence physique (endroit accessible au public)	1	1				2
Violence psychique (voie publique)				1		1
Violence psychique (endroit accessible au public)			1			1

### PH Autre

	Jan	Mar	Mai	Juin	Total
Cyberharcèlement	1	1	1	1	4
Fraude à l'identité	1		1		2

# ***STATISTIQUES POLICIERES DE CRIMINALITE***

---

*LIEU DE PERPETRATION: COMMUNE*

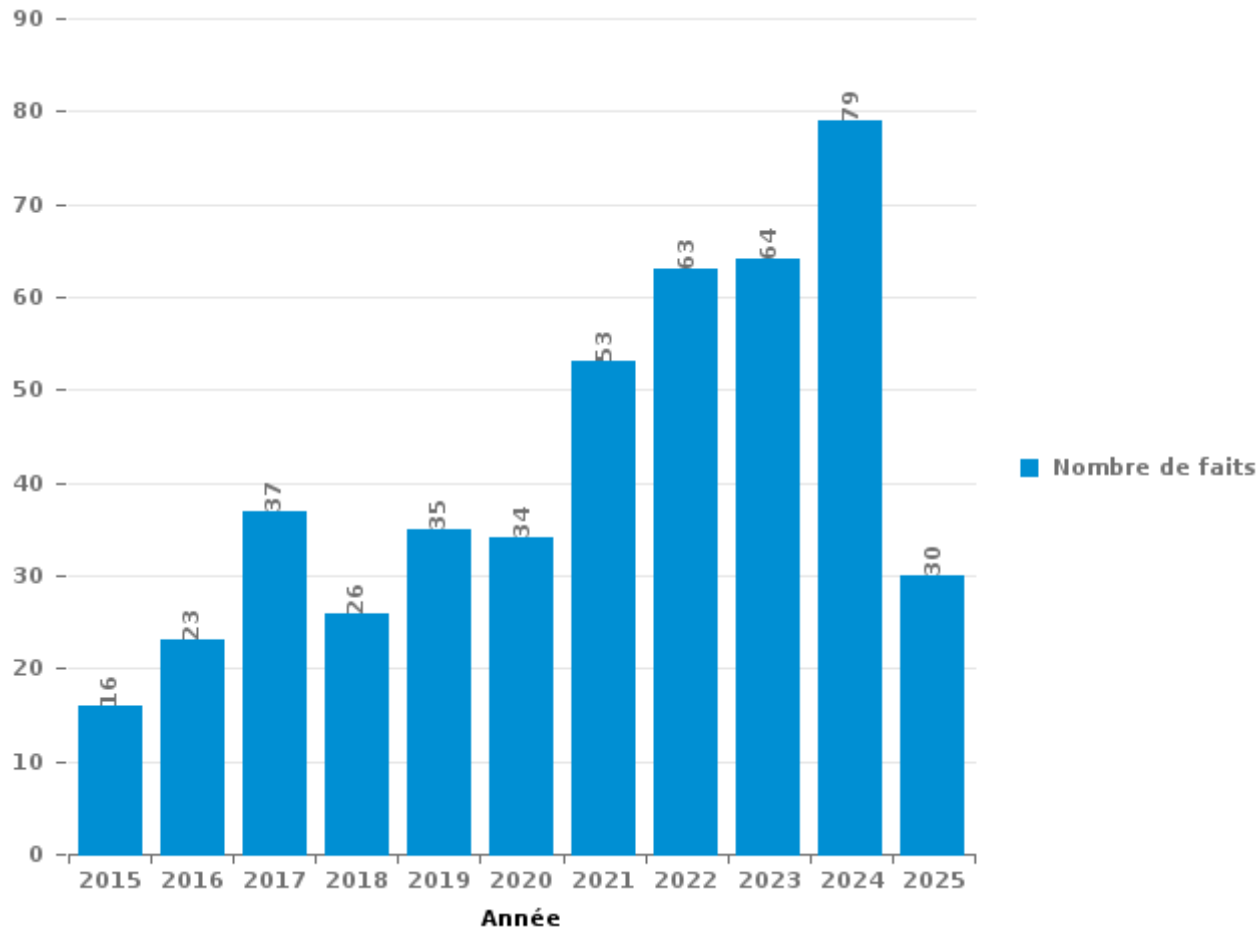
**Sombreffe**

***PARTIE III : ICT***



## Sombreffe

Nombre total de délits avec un élément ICT/online, depuis 2015





Criminalité ICT/online au sens strict

Infractions (exhaustif)

	2015	2016	2017	2018	2019	2020	2021	2022	2023	2024	2025
Criminalité informatique: Faux en informatique:								1			1
Criminalité informatique: Fraude informatique:	6	3	15	9	16	15	14	19	28	32	13
Criminalité informatique: Hacking:			1					1	3		
<b>Total:</b>	<b>6</b>	<b>3</b>	<b>16</b>	<b>9</b>	<b>16</b>	<b>15</b>	<b>14</b>	<b>21</b>	<b>31</b>	<b>32</b>	<b>14</b>

Figures criminelles (à considérer spécifiquement – ne pas additionner avec d'autres éléments – risque de double comptage!)

	2015	2016	2017	2018	2019	2020	2021	2022	2023	2024	2025
Fraude de cartes de paiements	5	1	5	2	4	4	2	1	8	3	4
Phishing									3	12	5
Shouldersurfing	1				1						2
Skimming										1	1



## Criminalité ICT/online au sens large

Infractions (uniquement si code-fait existe)

	2015	2016	2017	2018	2019	2020	2021	2022	2023	2024	2025
Fraude: Escroquerie: Fraude par internet	8	12	12	13	14	14	32	33	22	38	12
Infr. contre autres valeurs morales et sentiments: Cyberlokkig (leurre de mineur par ICT):		1									
Infr. contre les moeurs: Grooming (contact par ICT avec mineur < 16 ans):	1	1									
Infr. contre les moeurs: Pornographie infantine: Accès pornographie infantine via technologie			2	1		2					
<b>Total:</b>	<b>9</b>	<b>14</b>	<b>14</b>	<b>14</b>	<b>14</b>	<b>16</b>	<b>32</b>	<b>33</b>	<b>22</b>	<b>38</b>	<b>12</b>

Figures criminelles (à considérer spécifiquement – ne pas additionner avec d'autres éléments – risque de double comptage!)

	2016	2017	2018	2019	2020	2021	2022	2023	2024	2025
Cyberharcèlement	6	2	3	4	3	1	8	7	8	4

# ***STATISTIQUES POLICIERES DE CRIMINALITE***

---

***LIEU DE PERPETRATION: COMMUNE***

**Sombreffe**

***PARTIE IV : DESTINATION LIEU***



Sombreffe

Vol et extorsion

	2000	2015	2016	2017	2018	2019	2020	2021	2022	2023	2024	2025
Habitation: maison	80	52	42	42	79	44	30	34	28	39	45	32
Voie publique	36	45	35	33	40	43	21	12	19	25	15	9
Magasin	14	11	8	7	9	6	10	6	6	9	10	2
Habitation: allée	21	15	10	17	7	8	7	2	3	5	1	1
Entreprise	20	6	8	7	7	5	10	9	4	6	5	4
Parking	5	11	5	11	6	6	2	2	3	6	9	1
Habitation: dépendances	11	8	7	4	2	2	3	6	2	4	3	3
Inconnue	14	3	6	4	6	2		1	7		2	4
Horeca	8	7	9	1	1	1		3	1	1	1	
Habitation: appartement		1	2	4	4	1	1	4	1	3	5	
Autre	2	6	2		6	1	1	1	1	2	2	
Habitation: non précisée	6	1	1	1	1	2	2	1	1	4	3	
Chantier	5	3	2	2	2		1		1	3	1	
Habitation: garage	1	3	3		3	1	3		4			1
Banque / institution financière	1	2		5	1	3					3	1
Culture et loisirs	2		5	2	2	1				1		1
Station essence	1	2	2				1	3	4			
Moyen de transport: voiture	1		1		7	1		1	1			
Terrain		1		2	1	2	1	1			1	
Cimetière	1	2	2	1						2		
Habitation: autre	2				1	2	1			1		1
Institution d'enseignement			1		2	3			1			
Service public		1		3	1		1		1			
Infrastructure sportive	2		3						1			
Médecin / dentiste / pharmacien		2	1		2	1						
Moyen de transport: camion			1			1	1		1	1		1
Service			1	1		1	1	1		1		
Stade	2		1				2					
Bâtiment administratif	2	2										
Edifice religieux / lieu du culte	1			1			1			1		
Maison de débauche				1		1					1	
Station de bus / métro et gare de chemin de fer				1						1		
Maison de repos					1							
Moyen de transport: train / tram / métro										1		
<b>Total</b>	<b>238</b>	<b>184</b>	<b>158</b>	<b>150</b>	<b>191</b>	<b>138</b>	<b>100</b>	<b>87</b>	<b>90</b>	<b>116</b>	<b>107</b>	<b>61</b>

FPF/DGR/DRI/BIPOL - Statistiques policières de criminalité (date de clôture: 31/10/2025)

Les données pour les années 2001 jusqu'à 2014 ne sont plus publiées mais restent disponibles sur demande auprès du service BIPOL.

Les données pour 2025 ne concernent que le 1er semestre.



Dégradation de la propriété

	2000	2015	2016	2017	2018	2019	2020	2021	2022	2023	2024	2025
Voie publique	12	11	10	13	17	14	11	7	13	12	16	
Habitation: résidence principale	18	2	2	9		7	4	4	7	11	9	4
Parking	2	4	1	1	3	5	1	4	5	3	2	
Habitation: allée	3	3	4		4	4	1		2	1		
Entreprise	10			2		2				1	2	
Terrain	3	1		1	2		1		4		1	
Habitation: dépendances	2		1		1		2		2			
Habitation: jardin	3		1		1				3			
Habitation: non précisée	3				1	2			1			
Institution d'enseignement	4		2				1					
Culture et loisirs	1			1		2		1				
Inconnue	2					1		1			1	
Autre								1	1	1		1
Habitation: garage		1					1		1	1		
Infrastructure sportive	1							2				1
Chantier	2			1								
Horeca	1	1								1		
Magasin	1							2				
Bâtiment administratif	1				1							
Cimetière						1				1		
Service public				1						1		
Station essence	1					1						
Edifice religieux / lieu du culte				1								
Habitation: résidence secondaire	1											
Maison de débauche					1							
Moyen de transport: autre						1						
Moyen de transport: voiture						1						
Service				1								
<b>Total</b>	<b>71</b>	<b>23</b>	<b>21</b>	<b>31</b>	<b>31</b>	<b>41</b>	<b>22</b>	<b>22</b>	<b>39</b>	<b>33</b>	<b>31</b>	<b>6</b>

FPF/DGR/DRI/BIPOL - Statistiques policières de criminalité (date de clôture: 31/10/2025)

Les données pour les années 2001 jusqu'à 2014 ne sont plus publiées mais restent disponibles sur demande auprès du service BIPOL.

Les données pour 2025 ne concernent que le 1er semestre.



**Sombreffe**

**Infractions contre l'intégrité physique**

	2000	2015	2016	2017	2018	2019	2020	2021	2022	2023	2024	2025
Habitation	13	10	10	11	12	13	18	14	20	23	19	7
Voie publique	9	8	12	8	12	11	8	6	8	15	13	2
Horeca	4	2				2			1	1		
Habitation: allée	1		2	2			1			3		
Parking		1						1			4	2
Entreprise	1		1		2				1	1		
Inconnue	1		1					1	1		2	
Institution d'enseignement		1	1						1	1		2
Magasin				1	1		1	1				
Maison de débauche		1					1	1		1		
Maison de repos				1							3	
Culture et loisirs	2							1				
Station essence								1	1	1		
Habitation: jardin			1						1			
Terrain						1				1		
Edifice religieux / lieu du culte	1											
Infrastructure sportive									1			
Moyen de transport: autre							1					
Stade												1
<b>Total</b>	<b>32</b>	<b>23</b>	<b>28</b>	<b>23</b>	<b>27</b>	<b>27</b>	<b>30</b>	<b>26</b>	<b>35</b>	<b>47</b>	<b>41</b>	<b>14</b>

FPF/DGR/DRI/BIPOL - Statistiques policières de criminalité (date de clôture: 31/10/2025)

Les données pour les années 2001 jusqu'à 2014 ne sont plus publiées mais restent disponibles sur demande auprès du service BIPOL.

Les données pour 2025 ne concernent que le 1er semestre.

# ***STATISTIQUES POLICIERES DE CRIMINALITE***

---

*LIEU DE PERPETRATION: COMMUNE*

**Sombreffe**

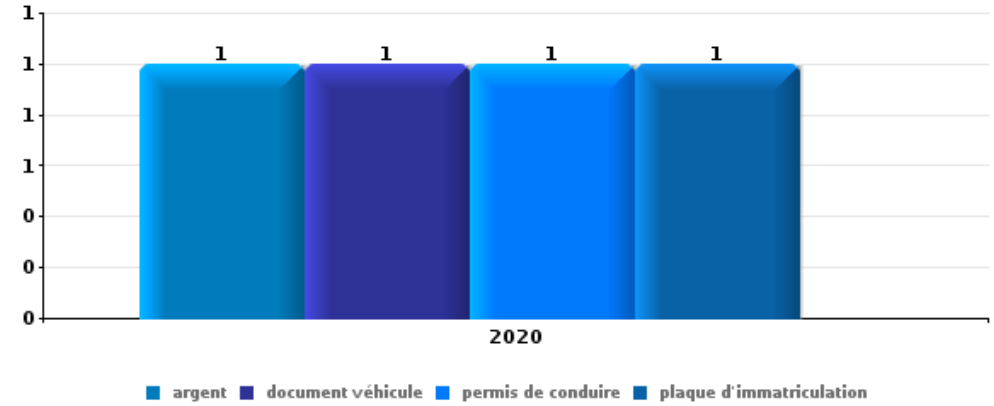
***PARTIE V : OBJETS ET MOYENS DE TRANSPORT***



**Sombreffe**

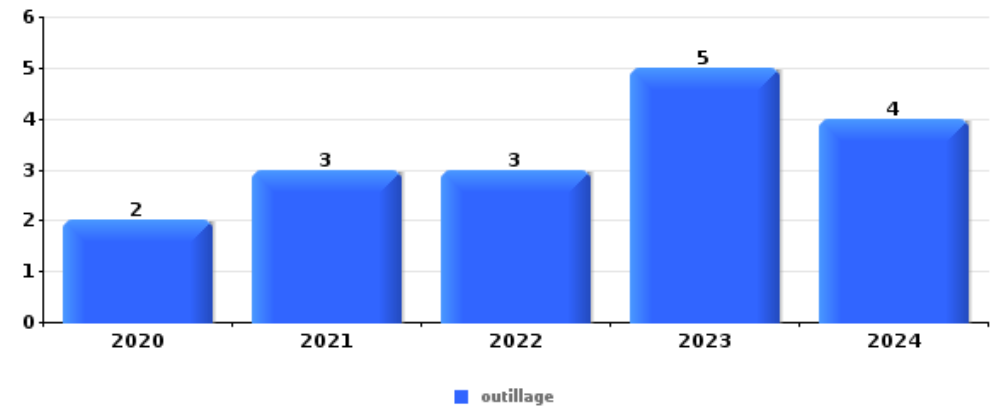
**Vol à main armée**

Top 5 Objets volés (sbd nombre de faits)		2020	2021	2022	2023	2024	2025
1	argent	1					
1	document véhicule	1					
1	permis de conduire	1					
1	plaque d'immatriculation	1					



**Vol dans ou sur un véhicule**

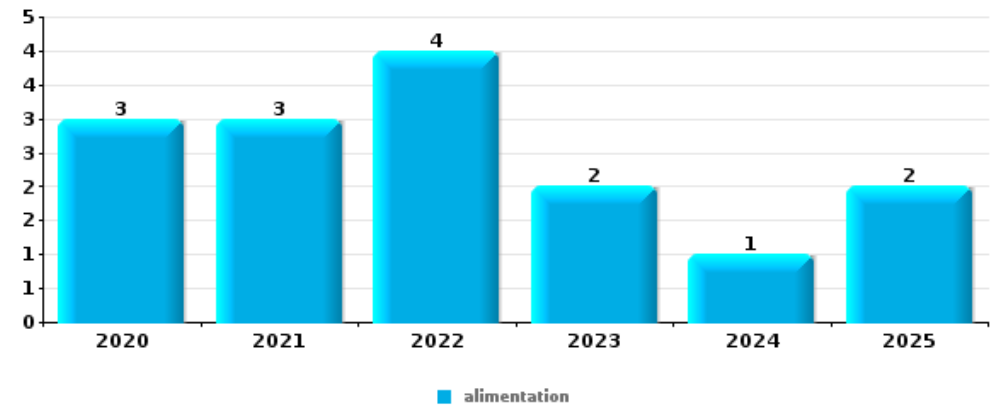
Top 5 Objets volés (sbd nombre de faits)		2020	2021	2022	2023	2024	2025
1	outillage	2	3	3	5	4	
2	carte bancaire / carte de crédit	1	1	1	6	3	
3	argent	2	1	1	4	2	
3	carte d'identité / passeport		2		4	3	1
3	permis de conduire		2		5	3	





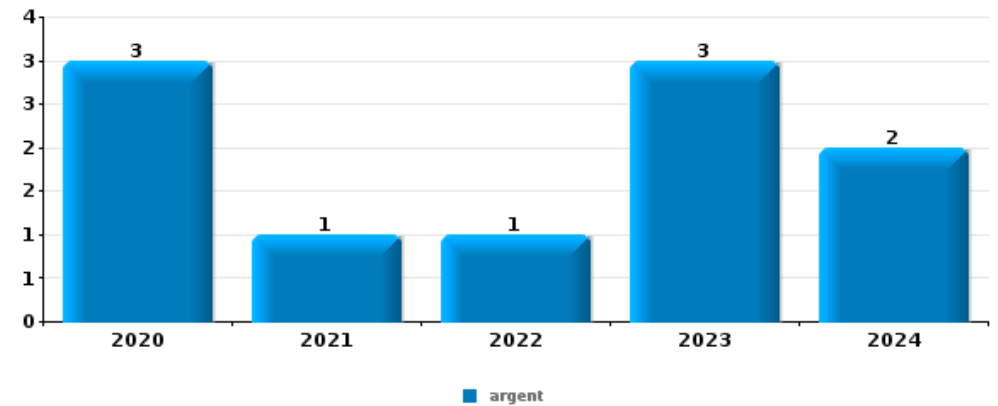
Vol à l'étalage

Top 5 Objets volés (sbd nombre de faits)		2020	2021	2022	2023	2024	2025
1	alimentation	3	3	4	2	1	2
2	tabac			2	1		
3	argent					2	
4	clé					1	
4	outillage			1			



Cambrilage ds entreprise ou commerce

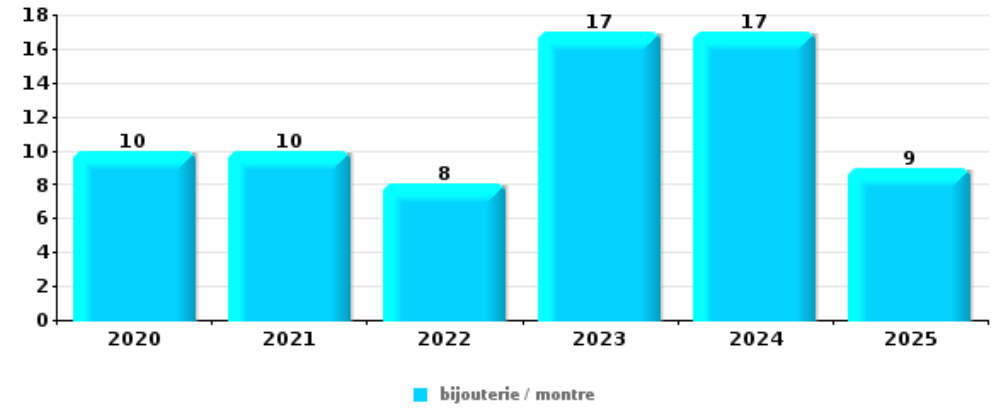
Top 5 Objets volés (sbd nombre de faits)		2020	2021	2022	2023	2024	2025
1	argent	3	1	1	3	2	
2	pièce de moyen de transport	3	1			1	1
3	outillage	2	1		1		
4	coffre-fort / coffret (argent) / caisse	1			1	1	
4	GSM et accessoires				2	1	
4	métaux	2	1				





**Cambriolage dans habitation**

Top 5 Objets volés (sbd nombre de faits)		2020	2021	2022	2023	2024	2025
1	bijouterie / montre	10	10	8	17	17	9
2	argent	6	6	8	12	10	7
3	multimédia	4	1	3	5	1	
3	ordinateur et accessoires	2	2	3	4	2	1
3	vêtement	3	3	1	2	4	1



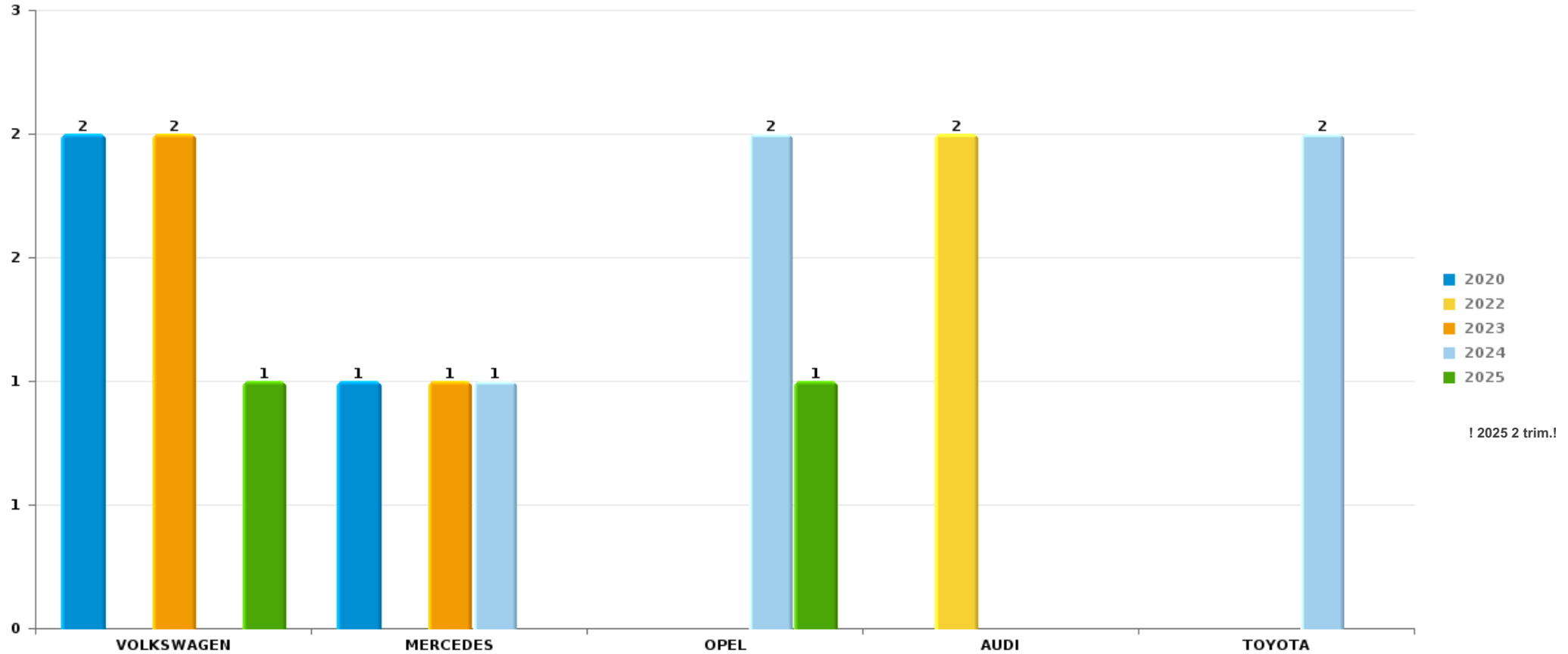
*Remarque: en ce qui concerne les objets, aucun total n'est reproduit étant donné que plusieurs objets peuvent avoir été volés lors d'un même fait.*



Sombreffe

Vol de voiture

Nombre de voitures volées par marque (Top 5)



# ***STATISTIQUES POLICIERES DE CRIMINALITE***

---

***LIEU DE PERPETRATION: COMMUNE***

**Sombreffe**

***PARTIE VI : SUSPECTS***



## Partie 1: Niveau FAITS (comptage du nombre de faits pour lesquels un certain type de suspect est impliqué)

### 1.1. Nombre d'infractions selon le sexe des suspects identifiés (par catégorie principale)

Étant donné que, tant un suspect identifié masculin qu'un suspect identifié féminin peuvent être impliqués lors d'un même fait, il est possible que la somme des colonnes «Hommes» et «Femmes» soit supérieure à la valeur de la colonne «Total...» (voir également la note méthodologique)

#### Sombreffe

2025

Catégorie principale / Sexe	Nombre total de faits avec au moins 1 suspect	Hommes	%	Femmes	%
Infr. contre l'intégrité physique	4	2	50,0%	2	50,0%
Environnement	3	1	33,3%	2	66,7%
Fraude	3	3	100,0%		
Vol et extorsion	3	3	100,0%		
Drogues	2	1	50,0%	1	50,0%
Armes et explosifs	1	1	100,0%		
Infr. contre autres valeurs morales et sentiments	1	1	100,0%		
Ivresse et alcool	1	1	100,0%		
Législation sur les étrangers	1	1	100,0%		
<b>Total</b>	<b>19</b>	<b>14</b>	<b>73,7%</b>	<b>5</b>	<b>26,3%</b>



## 1.2. Nombre d'infractions selon le sexe des suspects identifiés (par figure criminelle)

Étant donné que, tant un suspect identifié masculin qu'un suspect identifié féminin peuvent être impliqués lors d'un même fait, il est possible que la somme des colonnes «Hommes» et «Femmes» soit supérieure à la valeur de la colonne «Total...» (voir également la note méthodologique)

### Sombreffe

**2025**

#### FC Vol moyen de transport

Figure criminelle / Sexe	Nombre total de faits avec au moins 1 suspect identifié	Hommes	%
<b>Vol de voiture</b>	1	1	100,0%
<b>Total</b>	PA	PA	PA

#### FC Vol autre

Figure criminelle / Sexe	Nombre total de faits avec au moins 1 suspect identifié	Hommes	%
<b>Vol à l'étalage</b>	2	2	100,0%
<b>Total</b>	PA	PA	PA

#### PH Violence intrafamiliale (VIF)

Figure criminelle / Sexe	Nombre total de faits avec au moins 1 suspect identifié	Hommes	%	Femmes	%
<b>VIF: physique, dans le couple</b>	1	1	100,0%		
<b>VIF: physique, envers des descendants</b>	1			1	100,0%
<b>Total</b>	PA	PA	PA	PA	PA





### 1.3. Nombre d'infractions selon l'âge des suspects identifiés (par catégorie principale)

Étant donné que, tant un suspect identifié mineur qu'un suspect identifié majeur peuvent être impliqués lors d'un même fait, il est possible que la somme des colonnes «Mineur» et «Majeur» soit supérieure à la valeur de la colonne «Total...» (voir également la note méthodologique)

#### Sombreffe

2025

Catégorie principale / Âge	Nombre total de faits avec au moins 1 suspect identifié	Majeur	%
Infr. contre l'intégrité physique	4	4	100,0%
Environnement	3	3	100,0%
Fraude	3	3	100,0%
Vol et extorsion	3	3	100,0%
Drogues	2	2	100,0%
Armes et explosifs	1	1	100,0%
Infr. contre autres valeurs morales et sentiments	1	1	100,0%
Ivresse et alcool	1	1	100,0%
Législation sur les étrangers	1	1	100,0%
<b>Total</b>	<b>19</b>	<b>19</b>	<b>100,0%</b>



### 1.4. Nombre d'infractions selon l'âge des suspects identifiés (par figure criminelle)

Étant donné que, tant un suspect identifié mineur qu'un suspect identifié majeur peuvent être impliqués lors d'un même fait, il est possible que la somme des colonnes «Mineur» et «Majeur» soit supérieure à la valeur de la colonne «Total...»  
(voir également la note méthodologique)

#### Sombreffe

2025

#### FC Vol moyen de transport

Figure criminelle / Âge	Nombre total de faits avec au moins 1 suspect identifié	Majeur	%
Vol de voiture	1	1	100,0%
Total	PA	PA	PA

#### FC Vol autre

Figure criminelle / Âge	Nombre total de faits avec au moins 1 suspect identifié	Majeur	%
Vol à l'étalage	2	2	100,0%
Total	PA	PA	PA

#### PH Violence intrafamiliale (VIF)

Figure criminelle / Âge	Nombre total de faits avec au moins 1 suspect identifié	Majeur	%
VIF: physique, dans le couple	1	1	100,0%
VIF: physique, envers des descendants	1	1	100,0%
Total	PA	PA	PA



## Partie 2: Niveau SUSPECTS-FAIT (comptage du nombre de combinaisons suspect-fait)

### 2.1. Nombre de suspects-fait selon le sexe des suspects identifiés (TOP 5 des catégories principales)

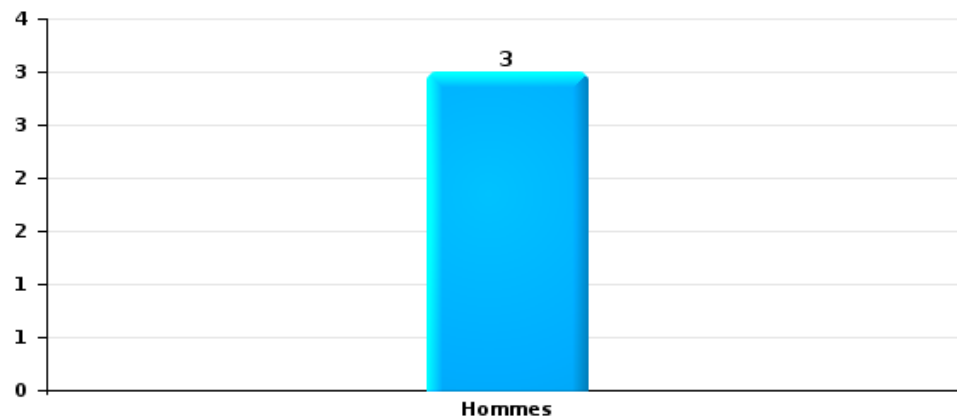
Lorsqu'un même suspect a commis plusieurs faits durant la période considérée, il est aussi comptabilisé plusieurs fois (voir également la note méthodologique)

#### Sombreffe

2025

#### Vol et extorsion

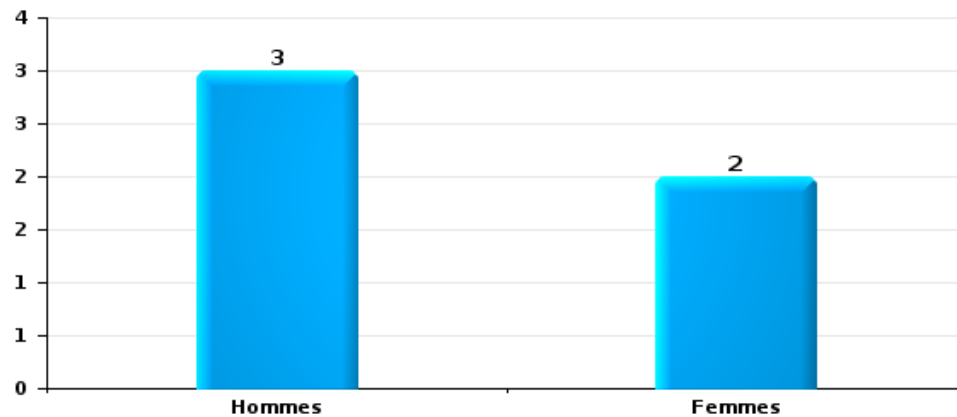
Nombre de suspects-fait selon le sexe





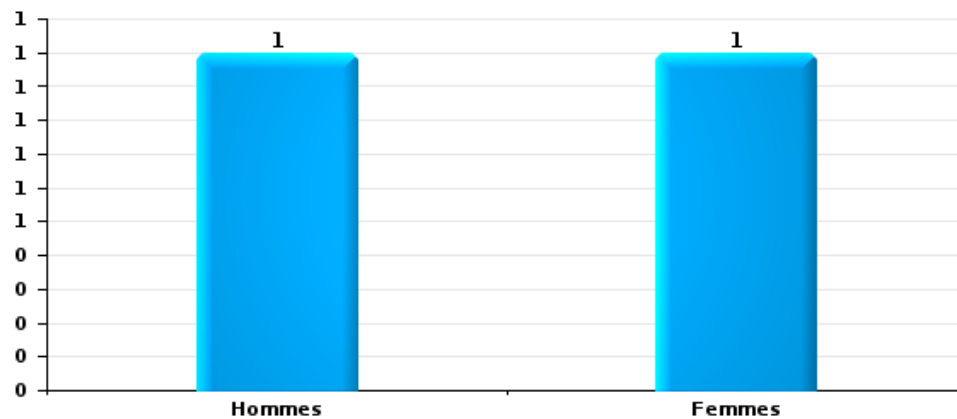
Infr. contre l'intégrité physique

Nombre de suspects-fait selon le sexe



Drogues

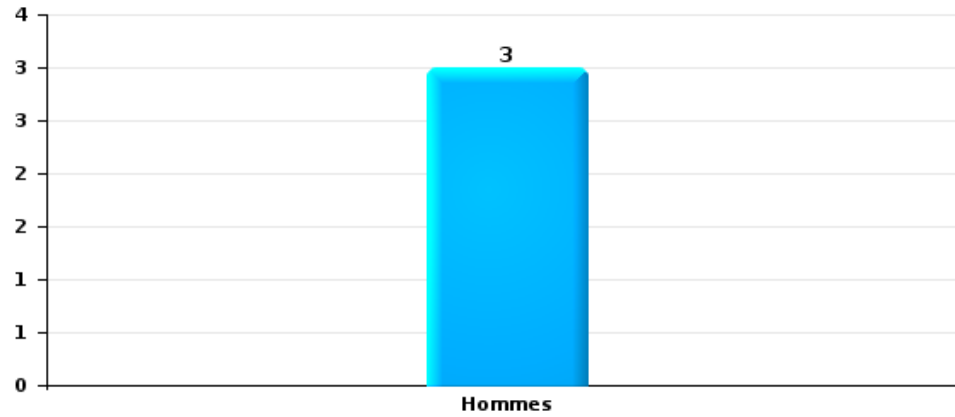
Nombre de suspects-fait selon le sexe





Fraude

Nombre de suspects-fait selon le sexe





## **2.2. Nombre de suspects-fait selon le sexe des suspects identifiés (TOP 5 des figures criminelles)**

---

Lorsqu'un même suspect a commis plusieurs faits durant la période considérée, il est aussi comptabilisé plusieurs fois  
(voir également la note méthodologique)

### **Sombreffe**

**2025**

---

---



### 2.3. Nombre de suspects-fait selon l'âge des suspects identifiés (TOP 5 des catégories principales)

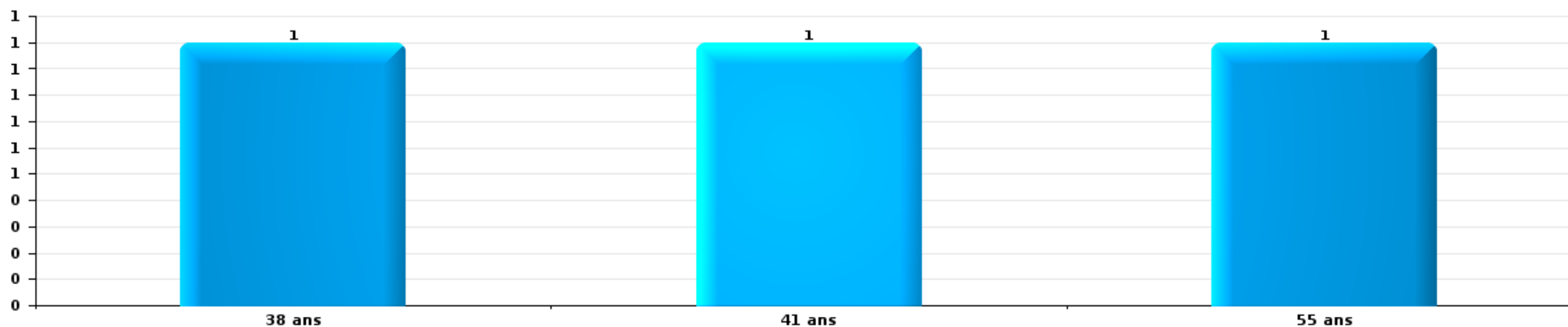
1) Lorsqu'un même suspect a commis plusieurs faits durant la période considérée, il est aussi comptabilisé plusieurs fois, qu'il ait le même âge ou non – 2) Les suspects au-dessous de 14 ans et à partir de 90 ans ne sont pas repris dans le tableau (voir également la note méthodologique)

#### Sombreffe

2025

#### Vol et extorsion

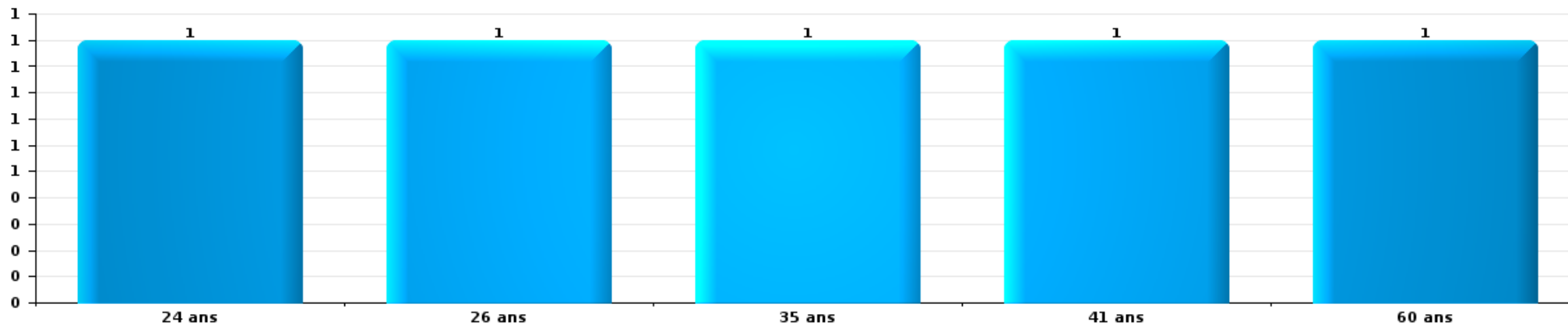
Nombre de suspects-fait par âge (chronologique)





Infr. contre l'intégrité physique

Nombre de suspects-fait par âge (chronologique)



Drogues

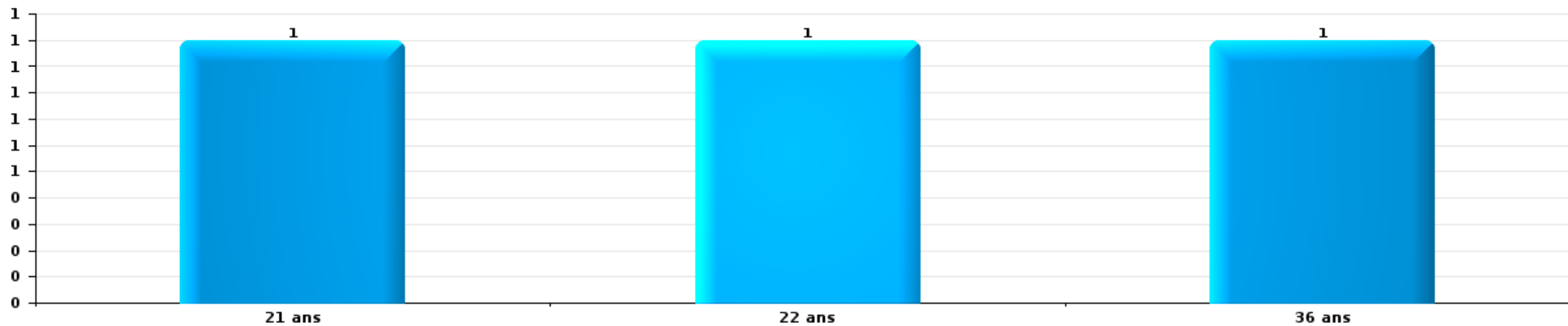
Nombre de suspects-fait par âge (chronologique)





Fraude

Nombre de suspects-fait par âge (chronologique)





## **2.4. Nombre de suspects-fait selon l'âge des suspects identifiés (TOP 5 des figures criminelles)**

---

1) Lorsqu'un même suspect a commis plusieurs faits durant la période considérée, il est aussi comptabilisé plusieurs fois, qu'il ait le même âge ou non – 2) Les suspects au-dessous de 14 ans et à partir de 90 ans ne sont pas repris dans le tableau (voir également la note méthodologique)

### **Sombreffe**

**2025**

---

# ***STATISTIQUES POLICIERES DE CRIMINALITE***

---

***LIEU DE PERPETRATION: COMMUNE***

**Sombreffe**

***ANNEXE I: DETAIL PAR CATEGORIE DE DELIT  
CODE PENAL***



Sombreffe

Infraction Code pénal

Infr. contre l'intégrité physique

			2000	2015	2016	2017	2018	2019	2020	2021	2022	2023	2024	2025
Assassinat	Empoisonnement (assassinat)	Tent.				1								
		Sous-total				1								
Meurtre	Empoisonnement (meurtre)	Acc.												1
		Sous-total												1
Torture et maltraitance	Traitement inhumain	Acc.											1	
	Traitement dégradant	Acc.			1							1		
		Sous-total			1							1	1	
Coups et/ou blessures vol. en sphère familiale	Entre partenaires ou ex-partenaires	Acc.	3	8	9	8	5	9	12	6	5	20	13	2
	Lors d'un différend familial en général	Acc.	7											
	Par les parents envers un mineur	Acc.		1	1	1	2	1	3	2	1	2	2	2
	Envers les parents	Acc.	2		1		1	1	1	2	6	2	3	1
	Envers d'autres ascendants directs ou collatéraux	Acc.		1			1		1					
	Sous-total		12	10	11	9	9	11	17	10	12	24	18	5
Coups et/ou blessures vol. hors sphère familiale	Bagarres (=coups réciproques)	Acc.	3	1	2	5	2	5	3	2	6	5	9	1
	Envers un mineur par une pers. ayant autorité	Acc.								1	2	1	1	
	Envers un mineur qualité de l'auteur inconnue	Acc.	1							2	1	1		2
	Envers pers. vulnérable (qualité auteur inconnue)	Acc.				1						1		
	Coups envers profession médicale	Acc.		1										
	Coups envers personnel institut d'enseignement	Acc.												1
Non spécifié	Acc.	11	9	9	6	9	8	7	9	8	10	7	3	
	Sous-total		15	11	11	12	11	13	10	14	17	18	17	7
Abstention coupable		Acc.								1				
		Sous-total								1				
Autres infr. volontaires. c/ l'intégrité phys.	Délaissement d'enfant ou personne vulnérable	Acc.					1				1			
	Abandon d'enfant dans le besoin	Acc.						1						
	Entrave méchante à la circulation	Acc.	1	2	4		4	1			2	1		
	Voies de faits et violences légères	Acc.			1		1		3	1	2	2	1	1
	Tent.					1								
	Sous-total		1	2	5		7	2	3	1	5	3	1	1
Infr. involontaires contre l'intégrité physique	Coups et/ou blessures involontaires	Acc.	4			1					1			
	Morsure de chien	Acc.						1				1	4	
		Sous-total	4			1		1			1	1	4	
	Total	32	23	28	23	27	27	30	26	35	47	41	14	



Infr. contre la liberté individuelle

		2000	2015	2016	2017	2018	2019	2020	2021	2022	2023	2024	2025
Prise d'otages	Acc.	1											
	Sous-total	1											
Enlèvement de mineur ou personne vulnérable	Tent.											1	
	Sous-total											1	
Détenion par un particulier	Acc.						1	1	1	1			
	Sous-total						1	1	1	1			
<b>Total</b>		<b>1</b>					<b>1</b>	<b>1</b>	<b>1</b>	<b>1</b>		<b>1</b>	



Infr. contre les mœurs

			2000	2015	2016	2017	2018	2019	2020	2021	2022	2023	2024	2025
Viol n'ayant pas causé la mort	Victime 10a - 14a	Acc.	1			1			1					
	Victime 14a - 16a	Acc.		1						1				
	Victime 16a - 18a	Acc.		1										
	Victime majeure	Acc.	1		1	2		3	1	1	1			
	<b>Sous-total</b>		<b>2</b>	<b>2</b>	<b>1</b>	<b>3</b>		<b>3</b>	<b>2</b>	<b>2</b>	<b>1</b>			
Viol n'ayant pas causé la mort (nvCPS)	Victime < 16a	Acc.									1		1	
	Victime 16a - 18a	Acc.										1		
	Victime majeure	Acc.										1	1	
		Tent.									1			
	<b>Sous-total</b>										<b>2</b>	<b>2</b>	<b>2</b>	
Attentat à la pudeur avec violence / menace	Victime < 16a	Acc.		1										
	Victime majeure	Acc.	1								2			
		<b>Sous-total</b>	<b>1</b>	<b>1</b>							<b>2</b>			
Attentat à la pudeur sans violence / menace	Victime < 16a	Acc.	1		1			1						
	Victime âge inconnu	Acc.							1					
		<b>Sous-total</b>	<b>1</b>		<b>1</b>			<b>1</b>	<b>1</b>					
Atteinte intégrité sexuelle sans mort (nvCPS)	Victime < 16a	Acc.											2	1
	Victime majeure	Acc.											2	
		<b>Sous-total</b>											<b>4</b>	<b>1</b>
Pornographie infantile	Détention	Acc.		1										
	Distribution	Acc.		1					1					
	Accès pornographie infantine via technologie	Acc.				2	1		2					
		<b>Sous-total</b>		<b>2</b>		<b>2</b>	<b>1</b>		<b>3</b>					
Incitation à la débauche	Victime mineure	Acc.	1						1	2				
	Non spécifié	Acc.	29											
		<b>Sous-total</b>	<b>30</b>						<b>1</b>	<b>2</b>				
Exploitation de la débauche d'autrui	Victime majeure	Acc.				4					2			
		<b>Sous-total</b>				<b>4</b>					<b>2</b>			
Outrage public aux bonnes mœurs	Actions (exhibitionnisme, etc.)	Acc.		2				1		2				
	Ecrits, images, objets	Acc.	1											
		<b>Sous-total</b>	<b>1</b>	<b>2</b>				<b>1</b>		<b>2</b>				
Voyeurisme	Observation/enregistrement de nudité ou intimité	Acc.						1			1			
		<b>Sous-total</b>						<b>1</b>			<b>1</b>			
Voyeurisme via moyen technique ou autre (nvCPS)	Victime < 16a	Acc.										1		
		<b>Sous-total</b>										<b>1</b>		



Infr. contre les mœurs

		2000	2015	2016	2017	2018	2019	2020	2021	2022	2023	2024	2025
Diffusion contenu sex. but méchant/lucrat. (nvCPS)	Victime < 16a	Acc.									1	1	
	Victime 16a - 18a	Acc.								1			
	Victime majeure	Acc.									1		
	Sous-total									1	2	1	
Grooming (contact par ICT avec mineur < 16 ans)		Acc.											
		Sous-total		1	1								
			1	1									
Images d'abus sexuels de mineurs (nvCPS)	Accès à images abus sexuels de mineurs (nvCPS)	Acc.							1				
		Sous-total							1				
									1				
	Total	35	8	3	9	1	6	7	7	9	5	7	1



**Infr. contre autres valeurs morales et sentiments**

			2000	2015	2016	2017	2018	2019	2020	2021	2022	2023	2024	2025
Harcèlement	Harcèlement par téléphone (OLD)	Acc.	4											
		Acc.	2	14	18	5	6	10	11	10	15	17	15	5
	Sous-total	6	14	18	5	6	10	11	10	15	17	15	5	
Violation de sépulture		Acc.					1							
		Sous-total					1							
Violation du secret professionnel		Acc.			1						1			
		Sous-total			1						1			
Atteinte à l'honneur	Calomnie et diffamation	Acc.	3	5	4	2	3	2	2	1	4	4	6	2
	Déclaration calomnieuse	Acc.				1								
	Imputation calomnieuse	Acc.		1			1							
	Injures (Délit)	Acc.			2	1	1		2	1	2		5	
		Sous-total	3	6	6	4	5	2	4	2	6	4	11	2
Vie privée	Violation de domicile par un particulier	Acc.	2		2		1				1			
	Violation du secret des lettres	Acc.		1										
		Sous-total	2	1	2		1				1			
Tapage nocturne		Acc.				1			1					
		Sous-total				1			1					
Abus faiblesses de personnes		Acc.						1		2			1	
		Sous-total						1		2			1	
Vie privée mœurs: publication identité victime		Acc.							1					
		Sous-total							1					
Cyberlokkking (leurre de mineur par ICT)		Acc.			1									
		Sous-total			1									
<b>Total</b>			<b>11</b>	<b>21</b>	<b>28</b>	<b>10</b>	<b>13</b>	<b>13</b>	<b>17</b>	<b>14</b>	<b>23</b>	<b>21</b>	<b>27</b>	<b>7</b>



Infr. relative au statut juridique de l'enfant

			2000	2015	2016	2017	2018	2019	2020	2021	2022	2023	2024	2025
Non-représentation d'enfants	Par les parents	Acc.	2	1	3	7		2	6	3	3	2	10	
	Par une personne qui en a la charge	Acc.			1	1		1	1				1	
Sous-total			2	1	4	8		3	7	3	3	2	11	
Total			2	1	4	8		3	7	3	3	2	11	



Vol et extorsion

			2000	2015	2016	2017	2018	2019	2020	2021	2022	2023	2024	2025	
Vol avec circ. aggr.	Avec violence	Acc.	3	1		1	2	2	3		2	3		1	
		Tent.				2								1	
	Sans violence	Acc.	89	88	63	54	88	51	35	31	38	52	51		27
		Tent.	38	20	26	19	29	20	18	23	11	23	16		10
	Sous-total		130	109	89	74	121	73	56	54	51	78	68	38	
Vol sans circ. aggr.	Avec violence	Acc.				2				1		1			
	Sans violence, Vol à la tire	Acc.		2	3	1				1				1	
	Sans violence, Vol domestique	Acc.	4	1	3	1	3	2	2	3	1	1			
	Sans violence	Acc.	77	71	59	69	63	62	39	26	36	35	35		21
	Tent.	2	1	3	1	2		1		1		1		1	
	Sous-total		83	75	68	74	68	64	42	31	38	37	36	22	
Vol non spécifié		Acc.	19			1	1				1		1	1	
		Tent.	5		1										
		Sous-total	24		1	1	1				1		1	1	
Extorsion		Acc.				1	1	1	2						
		Tent.	1							2		1	2		
		Sous-total	1			1	1	1	2	2		1	2		
	Total		238	184	158	150	191	138	100	87	90	116	107	61	



Fraude

		2000	2015	2016	2017	2018	2019	2020	2021	2022	2023	2024	2025
Blanchiment d'argent	Acc.			3	1	1	2	3	1		2	3	2
	Sous-total			3	1	1	2	3	1		2	3	2
Recel	Recel simple	Acc.	2		2			3	2	2			2
	Recel qualifié	Acc.		1			1						
	Non spécifié	Acc.		1		1	1						
	Sous-total		2	2	2	1	2	3	2	2			2
Grivèlerie	Carburant / lubrifiant	Acc.					1		1				
	Boissons et aliments	Acc.										1	
	Voiture de location	Acc.			1					1			
	Sous-total		1		1		1		1	1		1	
Détournement et destruction frauduleuse	Cel frauduleux	Acc.	3	1			1	1	1	1	1	2	
	D'argent, de papiers, etc.	Acc.		1			2						
	D'objets saisis	Acc.	1		1								
	Non spécifié	Acc.	2						1		1		
Sous-total		5	3	1	2		3	1	2	1	2	2	
Escroquerie	Fraude par internet	Acc.	7	9	10	13	11	13	29	31	20	36	12
		Tent.	1	3	2		3	1	3	2	2	2	
	Escroquerie sans internet	Acc.	3	2	5	4	3	3	3	3	7	2	3
		Tent.	1	1	1	3		1		1			
Non spécifié	Acc.	4											
Sous-total		4	12	15	18	20	17	18	35	37	29	40	15
Tromperie	Marchandises vendues / travail fourni	Acc.				1							
	Sous-total					1							
Abus de confiance et infr. apparentées	Abus de confiance	Acc.	6	8	3	7	5	6	7	4	7	4	3
	Abus des faiblesses	Acc.			1	1			2		1		
	Sous-total		6	8	4	8	5	6	7	6	7	5	3
Abus de biens sociaux	Par des sociétés	Acc.			1								
	Non spécifié	Acc.		1		1							
	Autres	Acc.			1								
	Sous-total			1	2	1							
Infr. liées à l'insolvabilité	Par le débiteur	Acc.			1								
	Non spécifié	Acc.		2	1	1	1			1			
	Sous-total			2	1	2	1			1			
Insolvabilité frauduleuse		Acc.							1				
	Sous-total								1				
Chèques sans provision		Acc.	3	1									
		Tent.	1										
	Sous-total		4	1									



Fraude

		2000	2015	2016	2017	2018	2019	2020	2021	2022	2023	2024	2025
	Total	20	28	27	36	30	31	32	48	49	38	49	19



Dégradation de la propriété

			2000	2015	2016	2017	2018	2019	2020	2021	2022	2023	2024	2025	
Incendie volontaire	Dans lieu habité (de nuit)	Acc.			1				1		1		1		
		Tent.	1												
	Dans un autre lieu (de jour)	Acc.	1		1	1	2				1	1		1	
		Acc.	2		2	1	1	4		3					
	<b>Sous-total</b>		<b>4</b>		<b>4</b>	<b>3</b>	<b>3</b>	<b>4</b>	<b>4</b>	<b>4</b>	<b>1</b>	<b>2</b>		<b>2</b>	
Incendie involontaire		Acc.	6					1	4	3	7	5	6	2	
	<b>Sous-total</b>		<b>6</b>					<b>1</b>	<b>4</b>	<b>3</b>	<b>7</b>	<b>5</b>	<b>6</b>	<b>2</b>	
Destruction, dénaturation, dégradation	Avec circ. aggr.	Acc.	5	1		1	1	1		1					
		Acc.						1							
	<b>Sous-total</b>	<b>5</b>	<b>1</b>		<b>1</b>	<b>1</b>	<b>2</b>		<b>1</b>						
Vandalisme	Sur véhicules	Acc.	22	16	10	13	22	22	11	9	21	16	16	1	
		Tent.		1											
	Sur autres biens mobiliers	Acc.	6		2	4	2	3	1	4	1	2	3	1	
		Tent.				1									
	Graffitis	Acc.	1		1	2		1		1	2				
	Autres détériorations sur biens immobiliers	Acc.	23	4	4	7	3	8	1	3	5	10	3	2	
	Dégradation de clôture	Acc.	4	1						1		1		1	
<b>Sous-total</b>		<b>56</b>	<b>22</b>	<b>17</b>	<b>27</b>	<b>27</b>	<b>34</b>	<b>14</b>	<b>17</b>	<b>30</b>	<b>28</b>	<b>23</b>	<b>4</b>		
<b>Total</b>		<b>71</b>	<b>23</b>	<b>21</b>	<b>31</b>	<b>31</b>	<b>41</b>	<b>22</b>	<b>22</b>	<b>39</b>	<b>33</b>	<b>31</b>	<b>6</b>		



Infr. contre la sécurité publique

		2000	2015	2016	2017	2018	2019	2020	2021	2022	2023	2024	2025
Association de malfaiteurs	Acc.			2		1			1				
	Sous-total			2		1			1				
Evasion de prisonniers	Non-respect surveillance électronique	Acc.	1										
	Sous-total		1										
Menaces	Verbales	Acc.	18	5	7	5	6	4	4	5	7	8	9
	Ecrites	Acc.	1	1	2	1	1	1	2		7	3	6
	Par gestes, emblèmes	Acc.	7	3	3	5	2	1	2	3	4	6	3
	Non spécifié	Acc.	1									1	
	Sous-total		27	9	12	11	9	6	8	8	18	18	18
Total		27	10	14	11	10	6	8	9	18	18	18	5



Infr. contre l'autorité publique

		2000	2015	2016	2017	2018	2019	2020	2021	2022	2023	2024	2025
<b>Violence c/ personnes investies autorité publique</b>	Acc.					1							
	Sous-total					1							
<b>Rébellion</b>	Rébellion armée	Acc.	2		1	2							
	Rébellion non armée	Acc.	1		1	1	1	2	1	1	1		
	Non spécifié	Acc.											
	Sous-total	2	3		2	3	1	2	1	1	1		
<b>Outrages</b>	Acc.	6	1		2		1	3	1	2	1	2	
	Sous-total	6	1		2		1	3	1	2	1	2	
<b>Autres infractions</b>	Bris de scellés	Acc.								1			
	Imprimés sans éditeur responsable	Acc.											
	Sous-total	1								1			
	Total	9	4		4	4	2	5	2	4	2	2	



Infr. contre la foi publique

			2000	2015	2016	2017	2018	2019	2020	2021	2022	2023	2024	2025
Faux en écritures	Faux en écritures	Acc.	4	1	1	4	1	1			1		1	
	Usage de faux en écrit. et écrit. falsifiées	Acc.	1	2	1	8	3		3	2	2	1	2	
		Sous-total	5	3	2	12	4	1	3	2	3	1	3	
Usurpation	Immixtion dans fonctions publiques	Acc.		1										
	De fonctions	Acc.						1		1				
	De nom	Acc.		1	1		1		2	1	1	2	1	1
	Sous-total		2	1		1	1	2	2	1	1	2	1	1
Contrefaçon / falsification	Contrefaçon	Acc.	1					1	2				1	
	Falsification	Acc.								1		1		
		Sous-total	1					1	2	1		1	1	
Fausses monnaies	Emission	Acc.	1											
	Autres	Acc.								1		1		
		Sous-total	1							1		1		
Faux en justice	Faux témoignage	Acc.												1
	Fausse déclarations	Acc.	1		1									
		Sous-total	1		1									1
		Total	8	5	3	13	5	3	7	6	4	5	5	2



**Sombreffe**

**Infraction Code pénal**

**Infr. contre la famille**

	2000	2015	2016	2017	2018	2019	2020	2021	2022	2023	2024	2025
<b>Abandon de famille</b> <b>Acc.</b>	2											
<b>Sous-total</b>	2											
<b>Refus du droit aux relations personnelles</b> <b>Acc.</b>	6	7	9	4	3	9	2	2		1	7	
<b>Sous-total</b>	6	7	9	4	3	9	2	2		1	7	
<b>Non-acquittement pension alimentaire</b> <b>Acc.</b>	2	3			1							
<b>Sous-total</b>	2	3			1							
<b>Total</b>	10	10	9	4	4	9	2	2		1	7	

**Criminalité informatique**

	2000	2015	2016	2017	2018	2019	2020	2021	2022	2023	2024	2025
<b>Hacking</b> <b>Acc.</b>				1					1	3		
<b>Sous-total</b>				1					1	3		
<b>Faux en informatique</b> <b>Acc.</b>									1			1
<b>Sous-total</b>									1			1
<b>Fraude informatique</b> <b>Acc.</b>		6	2	15	7	14	14	13	17	28	32	13
<b>Tent.</b>			1		2	2	1	1	2			
<b>Sous-total</b>		6	3	15	9	16	15	14	19	28	32	13
<b>Total</b>		6	3	16	9	16	15	14	21	31	32	14

**Exercice illégal de l'autorité publique**

	2000	2015	2016	2017	2018	2019	2020	2021	2022	2023	2024	2025
<b>Corruption publique</b> <b>Acc.</b>		1										
<b>Sous-total</b>		1										
<b>Total</b>		1										



Traite des êtres humains

		2000	2015	2016	2017	2018	2019	2020	2021	2022	2023	2024	2025
Exploitation sexuelle	Acc.											2	
	Sous-total											2	
Exploitation économique	Acc.								1				
	Sous-total								1				
Production ou diffusion de pornographie enfantine	Acc.						1						
	Sous-total						1						
	Total						1		1			2	

Contravention Code pénal

		2000	2015	2016	2017	2018	2019	2020	2021	2022	2023	2024	2025
Injures (Contravention)	Acc.	3											
	Sous-total	3											
Destruction d'animaux (Contravention)	Acc.	4											
	Sous-total	4											
	Total	7											

# ***STATISTIQUES POLICIERES DE CRIMINALITE***

---

***LIEU DE PERPETRATION: COMMUNE***

**Sombreffe**

***ANNEXE II: DETAIL PAR CATEGORIE DE DELIT  
LOIS SPECIALES***



Sombreffe

Infraction Lois spéciales

Drogues

			2000	2015	2016	2017	2018	2019	2020	2021	2022	2023	2024	2025
Détention	Acc.		2	9	15	11	9	4	5	13	12	12	7	2
	Sous-total		2	9	15	11	9	4	5	13	12	12	7	2
Usage	Usage en groupe	Acc.	4											
	Usage individuel	Acc.	3											
	Faciliter l'usage	Acc.										1		
	Sous-total		7									1		
Importation et exportation	Acc.										2	1		
	Sous-total										2	1		
Fabrication	Acc.			1	1	1	1	1			1	3		
	Sous-total			1	1	1	1	1			1	3		
Commerce	Acc.		2	1	1	2			1	4	4	2	1	
	Tent.		1											
	Sous-total		3	1	1	2			1	4	4	2	1	
	Total		12	11	17	14	10	5	6	17	19	19	8	2

Législation sur les étrangers

			2000	2015	2016	2017	2018	2019	2020	2021	2022	2023	2024	2025
Transmigration illégale	Accès au territoire	Acc.	1							2				1
	Séjour	Acc.	3	2		9	8	5	21	2				
	Inscription au registre des étrangers	Acc.			1									
	Sous-total		4	2	1	9	8	5	21	4				1
Autres	Acc.		1											
	Sous-total		1											
	Total		5	2	1	9	8	5	21	4				1



**Environnement**

			2000	2015	2016	2017	2018	2019	2020	2021	2022	2023	2024	2025
<b>Déchets</b>	Déchets par professionnel	Acc.			1		1	1			1	1	2	
	Déchets par particulier	Acc.		1	1	2	1	3	1	2	1	2	3	8
	Déchets par personne indéterminée	Acc.	11											
	<b>Sous-total</b>		<b>11</b>	<b>1</b>	<b>2</b>	<b>2</b>	<b>2</b>	<b>4</b>	<b>1</b>	<b>2</b>	<b>2</b>	<b>3</b>	<b>5</b>	<b>8</b>
<b>Autres que déchets</b>	Urbanisme	Acc.	5	3	1		1				1			1
	Pollution de l'eau	Acc.	2											
	Pollution de l'air	Acc.					1							
	Non spécifié	Acc.								1				
	Autres nuisances en matière d'environnement	Acc.	2					1						
<b>Sous-total</b>		<b>9</b>	<b>3</b>	<b>1</b>		<b>1</b>	<b>2</b>			<b>2</b>			<b>1</b>	
<b>Biodiversité / Faune et flore</b>	Bien-être animal	Acc.	3	1		1		1					2	1
	Protection de la nature	Acc.	1											
	Destruction d'animaux	Acc.	2	1										
	<b>Sous-total</b>		<b>6</b>	<b>2</b>		<b>1</b>		<b>1</b>					<b>2</b>	<b>1</b>
<b>Non spécifié</b>		Acc.	2											
	<b>Sous-total</b>		<b>2</b>											
<b>Total</b>			<b>28</b>	<b>6</b>	<b>3</b>	<b>3</b>	<b>3</b>	<b>7</b>	<b>1</b>	<b>2</b>	<b>4</b>	<b>3</b>	<b>7</b>	<b>10</b>



**Armes et explosifs**

			2000	2015	2016	2017	2018	2019	2020	2021	2022	2023	2024	2025
Détention illégale	Arme à feu	Acc.		11	15	6	1	10	7	2	2	4		
	Arme blanche ou non à feu	Acc.		3	1	2	3	1	2	1	3	3		2
	Munition	Acc.			1		1	1				3		
	<b>Sous-total</b>			<b>14</b>	<b>17</b>	<b>8</b>	<b>5</b>	<b>12</b>	<b>9</b>	<b>3</b>	<b>5</b>	<b>10</b>		<b>2</b>
Port / transport illégal	Arme à feu	Acc.		1				3						
	Arme blanche ou non à feu	Acc.		2		2	2				1	1	1	
	Munition	Acc.		1										
	Non spécifié	Acc.	3			1	1							
<b>Sous-total</b>		<b>3</b>	<b>4</b>		<b>3</b>	<b>3</b>	<b>3</b>				<b>1</b>	<b>1</b>	<b>1</b>	
Commerce illégal	Arme à feu	Acc.			2									
<b>Sous-total</b>				<b>2</b>										
Autre	Mesures de sécurité	Acc.										1		
	Stockage	Acc.				1						1		
	<b>Sous-total</b>				<b>1</b>							<b>2</b>		
<b>Total</b>		<b>3</b>	<b>18</b>	<b>19</b>	<b>12</b>	<b>8</b>	<b>15</b>	<b>9</b>	<b>3</b>	<b>6</b>	<b>13</b>	<b>1</b>	<b>2</b>	

**Protection de la personne**

			2000	2015	2016	2017	2018	2019	2020	2021	2022	2023	2024	2025
Discrimination	Racisme et xénophobie	Acc.	1		1	1				2				
	Fondée sur son orientation sexuelle (homophobie)	Acc.						1		1	1			
	Fondée sur le sexe (sexisme)	Acc.							1					
	Autre discrimination	Acc.											1	
<b>Sous-total</b>		<b>1</b>	<b>1</b>	<b>1</b>	<b>1</b>			<b>1</b>	<b>1</b>	<b>3</b>	<b>1</b>		<b>1</b>	
Protection de la vie privée		Acc.	1											
<b>Sous-total</b>		<b>1</b>												
Autres		Acc.	1											
<b>Sous-total</b>		<b>1</b>												
<b>Total</b>		<b>3</b>		<b>1</b>	<b>1</b>			<b>1</b>	<b>1</b>	<b>3</b>	<b>1</b>		<b>1</b>	



**Sombreffe**

**Infraction Lois spéciales**

**Sécurité privée**

		2000	2015	2016	2017	2018	2019	2020	2021	2022	2023	2024	2025
<b>Entreprises de gardiennage / de sécurité</b>	<b>Acc.</b>	3											
	<b>Sous-total:</b>	3											
	<b>Total:</b>	3											

**Protection de la jeunesse**

		2000	2015	2016	2017	2018	2019	2020	2021	2022	2023	2024	2025
<b>Législation sur la protection de la jeunesse</b>	<b>Acc.</b>	5	1	3	6	8	3	2	3	3	8	8	
	<b>Sous-total:</b>	5	1	3	6	8	3	2	3	3	8	8	
	<b>Total:</b>	5	1	3	6	8	3	2	3	3	8	8	



**Code pénal social**

		2000	2015	2016	2017	2018	2019	2020	2021	2022	2023	2024	2025
<b>Harcèlement au travail</b>	Acc.				1		1		2	2		1	
	Sous-total:				1		1		2	2		1	
<b>Violence au travail</b>	Acc.				1					2			
	Sous-total:				1					2			
<b>Travail illégal</b>	Acc.					2							
	Sous-total:					2							
<b>Fraude sociale aux cotisations (travail au noir)</b>	Acc.		2			2	1						
	Sous-total:		2			2	1						
<b>Documents sociaux</b>	Acc.		1		1								
	Sous-total:		1		1								
<b>Surveillance et contrôle</b>	Acc.			1	1								
	Sous-total:			1	1								
<b>Sécurité sociale</b>	Acc.	1	3										
	Sous-total:	1	3										
<b>Infr. contre foi publique en droit pénal social</b>	Acc.		1		4						1		
	Sous-total:		1		4						1		
<b>Escroquerie en droit pénal social</b>	Acc.				3							1	
	Sous-total:				3							1	
<b>Autres</b>	Acc.			1	4	1	1	1	1				
	Sous-total:			1	4	1	1	1	1				
	<b>Total:</b>	<b>1</b>	<b>7</b>	<b>2</b>	<b>15</b>	<b>5</b>	<b>3</b>	<b>1</b>	<b>3</b>	<b>4</b>	<b>1</b>	<b>2</b>	



**Ivresse et alcool**

		2000	2015	2016	2017	2018	2019	2020	2021	2022	2023	2024	2025
<b>Ivresse publique</b>	Acc.	2	6	7	6	3	1	3			3	2	2
	Sous-total:	2	6	7	6	3	1	3			3	2	2
<b>Autres</b>	Acc.	1											
	Sous-total:	1											
	<b>Total:</b>	<b>3</b>	<b>6</b>	<b>7</b>	<b>6</b>	<b>3</b>	<b>1</b>	<b>3</b>			<b>3</b>	<b>2</b>	<b>2</b>

**Registre de population**

		2000	2015	2016	2017	2018	2019	2020	2021	2022	2023	2024	2025
	Acc.	1	11	11	10	12	5	5	4	2	1	4	
	Sous-total:	1	11	11	10	12	5	5	4	2	1	4	
	<b>Total:</b>	<b>1</b>	<b>11</b>	<b>11</b>	<b>10</b>	<b>12</b>	<b>5</b>	<b>5</b>	<b>4</b>	<b>2</b>	<b>1</b>	<b>4</b>	

**Carte d'identité**

		2000	2015	2016	2017	2018	2019	2020	2021	2022	2023	2024	2025
<b>Pas en possession</b>	Acc.	1											
	Sous-total:	1											
<b>Non spécifié</b>	Acc.								1	1			
	Sous-total:								1	1			
<b>Autres</b>	Acc.			1									
	Sous-total:			1									
	<b>Total:</b>	<b>1</b>		<b>1</b>					<b>1</b>	<b>1</b>			



Santé publique

		2000	2015	2016	2017	2018	2019	2020	2021	2022	2023	2024	2025
<b>Art de guérir, art infirmier, etc.</b>	Acc.										1		
	Sous-total:										1		
<b>Vaccination obligatoire</b>	Acc.										1		
	Sous-total:										1		
<b>Refus ou négligence respect mesures</b>	Acc.							25	8				
	Sous-total:							25	8				
<b>Autres</b>	Acc.							2					
	Sous-total:							2					
	Total:							27	8		2		

Travail

		2000	2015	2016	2017	2018	2019	2020	2021	2022	2023	2024	2025
<b>Règlement général protection du travail</b>	Acc.	1											
	Sous-total:	1											
<b>Commerce ambulant</b>	Acc.						1						
	Sous-total:						1						
<b>Fraude sociale aux cotisations (travail au noir)</b>	Acc.		1		1								
	Sous-total:		1		1								
<b>Autres</b>	Acc.	1			1	1							
	Sous-total:	1			1	1							
	Total:	2	1		2	1	1						



Protection des revenus publics

		2000	2015	2016	2017	2018	2019	2020	2021	2022	2023	2024	2025
<b>Douane et accises</b>	Acc.				1								
	Sous-total:				1								
<b>Taxe de circulation / TMC</b>	Acc.		2	1									
	Sous-total:		2	1									
<b>Fraude TVA</b>	Acc.	1											
	Sous-total:	1											
<b>Non spécifié</b>	Acc.				1								
	Sous-total:				1								
	<b>Total:</b>	<b>1</b>	<b>2</b>	<b>1</b>	<b>2</b>								

Législation économique

		2000	2015	2016	2017	2018	2019	2020	2021	2022	2023	2024	2025
<b>Sociétés</b>	Acc.						1						
	Sous-total:						1						
<b>Autres</b>	Acc.						1						
	Sous-total:						1						
	<b>Total:</b>						<b>2</b>						



Autres lois spéciales

		2000	2015	2016	2017	2018	2019	2020	2021	2022	2023	2024	2025
<b>Prévention: incendies, explosions, accidents</b>	<b>Acc.</b>		1										
	<b>Sous-total:</b>		1										
<b>Energie</b>	<b>Acc.</b>			1									
	<b>Sous-total:</b>			1									
<b>Dégradation involontaire câbles télécommunication</b>	<b>Acc.</b>				1		1						
	<b>Sous-total:</b>				1		1						
<b>Infractions Loi police chemins de fer</b>	<b>Acc.</b>						1						
	<b>Sous-total:</b>						1						
<b>Autres</b>	<b>Acc.</b>	1											
	<b>Sous-total:</b>	1											
	<b>Total:</b>	1	1	1	1		2						

FPF/DGR/DRI/BIPOL - Statistiques policières de criminalité (date de clôture: 31/10/2025)  
 Les données pour les années 2001 jusqu'à 2014 ne sont plus publiées mais restent disponibles sur demande auprès du service BIPOL.  
 Les données pour 2025 ne concernent que le 1er semestre.

# ***STATISTIQUES POLICIERES DE CRIMINALITE***

---

***LIEU DE PERPETRATION: COMMUNE***

**Sombreffe**

***ANNEXE III: DETAIL  
FIGURES CRIMINELLES / PHENOMENES***



Sombreffe

FC Vol moyen de transport

		2000	2015	2016	2017	2018	2019	2020	2021	2022	2023	2024	2025
Vol de voiture	Acc.	22	16	6	10	12	9	4	3	3	4	4	4
	Tent.	5		3	1	1	2						
	<b>Total</b>	<b>27</b>	<b>16</b>	<b>9</b>	<b>11</b>	<b>13</b>	<b>11</b>	<b>4</b>	<b>3</b>	<b>3</b>	<b>4</b>	<b>4</b>	<b>4</b>
Vol de moto	Acc.		2	1									1
	<b>Total</b>		<b>2</b>	<b>1</b>									<b>1</b>
Carjacking	Acc.	3											
	<b>Total</b>	<b>3</b>											
Homejacking	Acc.							1					
	<b>Total</b>							<b>1</b>					
Vol dans les garages	Acc.	1	4		5	7	5	1	1	1	1	2	1
	<b>Total</b>	<b>1</b>	<b>4</b>		<b>5</b>	<b>7</b>	<b>5</b>	<b>1</b>	<b>1</b>	<b>1</b>	<b>1</b>	<b>2</b>	<b>1</b>
Vol de vélomoteur	Acc.	5	1	1							2	1	
	<b>Total</b>	<b>5</b>	<b>1</b>	<b>1</b>							<b>2</b>	<b>1</b>	
Vol de vélo	Acc.		2	2	2	2		2	3	1	2	1	
	<b>Total</b>		<b>2</b>	<b>2</b>	<b>2</b>	<b>2</b>		<b>2</b>	<b>3</b>	<b>1</b>	<b>2</b>	<b>1</b>	



**FC Cambriolage**

		2000	2015	2016	2017	2018	2019	2020	2021	2022	2023	2024	2025
<b>Cambriolage dans habitation</b>	Acc.	50	36	30	27	50	33	18	16	21	32	32	21
	Tent.	26	12	7	11	23	13	13	14	7	10	12	8
	<b>Total</b>	<b>76</b>	<b>48</b>	<b>37</b>	<b>38</b>	<b>73</b>	<b>46</b>	<b>31</b>	<b>30</b>	<b>28</b>	<b>42</b>	<b>44</b>	<b>29</b>
<b>Cambriolage ds entreprise ou commerce</b>	Acc.	9	7	8	4	8	4	9	6	4	4	9	2
	Tent.	8	2	9	3	4		2	6	1	3	2	1
	<b>Total</b>	<b>17</b>	<b>9</b>	<b>17</b>	<b>7</b>	<b>12</b>	<b>4</b>	<b>11</b>	<b>12</b>	<b>5</b>	<b>7</b>	<b>11</b>	<b>3</b>
<b>Cambriolage ds service public ou bâtiment administ</b>	Acc.		1	3	3	1	1			1	1		
	Tent.	1	1	1	1								
	<b>Total</b>	<b>1</b>	<b>2</b>	<b>4</b>	<b>4</b>	<b>1</b>	<b>1</b>			<b>1</b>	<b>1</b>		
<b>Vol au béliier</b>	Tent.	1											
	<b>Total</b>	<b>1</b>											
<b>Cambriolage dans bâtiment (total)</b>	Acc.	59	44	41	34	59	38	27	22	26	37	41	23
	Tent.	35	15	17	15	27	13	15	20	8	13	14	9
	<b>Total</b>	<b>94</b>	<b>59</b>	<b>58</b>	<b>49</b>	<b>86</b>	<b>51</b>	<b>42</b>	<b>42</b>	<b>34</b>	<b>50</b>	<b>55</b>	<b>32</b>

**FC Vol autre**

		2000	2015	2016	2017	2018	2019	2020	2021	2022	2023	2024	2025
<b>Vol à main armée</b>	Acc.	4			1	1	1	2					
	Tent.					1						1	
	<b>Total</b>	<b>4</b>			<b>1</b>	<b>2</b>	<b>1</b>	<b>2</b>				<b>1</b>	
<b>Vol avec violence sans arme</b>	Acc.	2	1		3	2	3	3	1	2	4		2
	Tent.	1				1		2			1	2	
	<b>Total</b>	<b>3</b>	<b>1</b>		<b>3</b>	<b>3</b>	<b>3</b>	<b>3</b>	<b>3</b>	<b>2</b>	<b>5</b>	<b>2</b>	<b>2</b>
<b>Vol dans ou sur un véhicule</b>	Acc.	30	39	30	30	40	28	10	7	9	17	16	5
	Tent.	3	6	4	1	2	3	1	1	3	5		1
	<b>Total</b>	<b>33</b>	<b>45</b>	<b>34</b>	<b>31</b>	<b>42</b>	<b>31</b>	<b>11</b>	<b>8</b>	<b>12</b>	<b>22</b>	<b>16</b>	<b>6</b>



**FC Vol autre**

		2000	2015	2016	2017	2018	2019	2020	2021	2022	2023	2024	2025
<b>Vol d'armes et explosifs</b>	Acc.	4	4	1	1		2		1			1	
	Tent.	1											
	<b>Total</b>	<b>5</b>	<b>4</b>	<b>1</b>	<b>1</b>		<b>2</b>		<b>1</b>			<b>1</b>	
<b>Vol à l'arraché</b>	Acc.				1			1	1				
	Tent.												
	<b>Total</b>				<b>1</b>			<b>1</b>	<b>1</b>				
<b>Vol à la tire</b>	Acc.	3	2	3	1		1		1				1
	Tent.												
	<b>Total</b>	<b>3</b>	<b>2</b>	<b>3</b>	<b>1</b>		<b>1</b>		<b>1</b>				<b>1</b>
<b>Vol à l'étalage</b>	Acc.	1	8	3	5	3	3	4	3	7	3	4	2
	Tent.	1		1									
	<b>Total</b>	<b>2</b>	<b>8</b>	<b>4</b>	<b>5</b>	<b>3</b>	<b>3</b>	<b>4</b>	<b>3</b>	<b>7</b>	<b>3</b>	<b>4</b>	<b>2</b>
<b>Vol par ruse</b>	Acc.	5	7	6	5	2	2		2	1	3		
	Tent.				1								
	<b>Total</b>	<b>5</b>	<b>7</b>	<b>6</b>	<b>6</b>	<b>2</b>	<b>2</b>		<b>2</b>	<b>1</b>	<b>3</b>		
<b>Vol de métaux</b>	Acc.	1	6	2	3	4		4	2		2		
	Tent.			1								1	
	<b>Total</b>	<b>1</b>	<b>6</b>	<b>3</b>	<b>3</b>	<b>4</b>		<b>4</b>	<b>2</b>		<b>2</b>	<b>1</b>	
<b>Vol sur les chantiers</b>	Acc.	9	3	2	2	2				1	2	1	
	Tent.	1						1			1		
	<b>Total</b>	<b>10</b>	<b>3</b>	<b>2</b>	<b>2</b>	<b>2</b>		<b>1</b>		<b>1</b>	<b>3</b>	<b>1</b>	
<b>Vol d'animaux</b>	Acc.		1			1			1			1	
	Tent.											1	
	<b>Total</b>		<b>1</b>			<b>1</b>			<b>1</b>			<b>2</b>	



**Criminalité ICT**

		2000	2015	2016	2017	2018	2019	2020	2021	2022	2023	2024	2025
Fraude de cartes de paiements	Acc.	2	5	1	5	1	4	4	2	1	8	3	4
	Tent.					1							
	<b>Total</b>	<b>2</b>	<b>5</b>	<b>1</b>	<b>5</b>	<b>2</b>	<b>4</b>	<b>4</b>	<b>2</b>	<b>1</b>	<b>8</b>	<b>3</b>	<b>4</b>
Phishing	Acc.										3	12	5
	Tent.												
	<b>Total</b>										<b>3</b>	<b>12</b>	<b>5</b>
Shouldersurfing	Acc.		1				1						2
	Tent.												
	<b>Total</b>		<b>1</b>				<b>1</b>						<b>2</b>
Skimming	Acc.											1	1
	Tent.												
	<b>Total</b>											<b>1</b>	<b>1</b>

**FC Autre**

		2000	2015	2016	2017	2018	2019	2020	2021	2022	2023	2024	2025
Violence contre les métiers d'intérêt général	Acc.		1			1							1
	Tent.												
	<b>Total</b>		<b>1</b>			<b>1</b>							<b>1</b>
Graffiti	Acc.	1		1	2	1	1		1	2			
	Tent.												
	<b>Total</b>	<b>1</b>		<b>1</b>	<b>2</b>	<b>1</b>	<b>1</b>		<b>1</b>	<b>2</b>			
Dégradation de voiture	Acc.	17	14	10	12	21	22	12	9	20	16	15	1
	Tent.		1		1								
	<b>Total</b>	<b>17</b>	<b>15</b>	<b>10</b>	<b>13</b>	<b>21</b>	<b>22</b>	<b>12</b>	<b>9</b>	<b>20</b>	<b>16</b>	<b>15</b>	<b>1</b>
Rixe au couteau	Acc.		1								1		
	Tent.												
	<b>Total</b>		<b>1</b>								<b>1</b>		



**PH Violence intrafamiliale (VIF)**

		2000	2015	2016	2017	2018	2019	2020	2021	2022	2023	2024	2025
<b>VIF: physique, dans le couple</b>	<b>Acc.</b>	3	8	10	8	6	9	12	6	6	20	14	2
	<b>Total</b>	3	8	10	8	6	9	12	6	6	20	14	2
<b>VIF: physique, envers des descendants</b>	<b>Acc.</b>	1	1	1	1	3	2	3	2	2	2	2	2
	<b>Total</b>	1	1	1	1	3	2	3	2	2	2	2	2
<b>VIF: physique, envers d'autres membres</b>	<b>Acc.</b>	9	1	1		3	2	3	2	9	3	3	1
	<b>Total</b>	9	1	1		3	2	3	2	9	3	3	1
<b>VIF: sexuelle, dans le couple</b>	<b>Acc.</b>											1	
	<b>Total</b>											1	
<b>VIF: sexuelle, envers des descendants</b>	<b>Acc.</b>	1	1						1				
	<b>Total</b>	1	1						1				
<b>VIF: psychique, dans le couple</b>	<b>Acc.</b>	8	11	13	12	4	13	9	5	4	6	19	
	<b>Total</b>	8	11	13	12	4	13	9	5	4	6	19	
<b>VIF: psychique, envers des descendants</b>	<b>Acc.</b>					2				1	1		
	<b>Total</b>					2				1	1		
<b>VIF: psychique, envers d'autres membres</b>	<b>Acc.</b>				1			1		2	1		
	<b>Total</b>				1			1		2	1		
<b>VIF: économique, dans le couple</b>	<b>Acc.</b>		1									1	
	<b>Total</b>		1									1	
<b>VIF: économique, envers d'autres membres</b>	<b>Acc.</b>	5	4			2			1	1		1	
	<b>Tent.</b>	1											
	<b>Total</b>	6	4			2			1	1		1	



**PH Drogues**

		2000	2015	2016	2017	2018	2019	2020	2021	2022	2023	2024	2025
<b>Vente de cocaïne</b>	Acc.									1			
	Total									1			
<b>Import-export de drogues synthétiques</b>	Acc.									1			
	Total									1			
<b>Vente de drogues synthétiques</b>	Acc.											1	
	Total											1	
<b>Production de cannabis (culture)</b>	Acc.		1		1	1					1		
	Total		1		1	1					1		
<b>Vente-traffic d'héroïne</b>	Acc.		1										
	Total		1										

**PH Trafic d'armes**

		2000	2015	2016	2017	2018	2019	2020	2021	2022	2023	2024	2025
<b>Commerce et production d'arme à feu et mun.</b>	Acc.			2									
	Total			2									

**PH Traite des êtres humains**

		2000	2015	2016	2017	2018	2019	2020	2021	2022	2023	2024	2025
<b>TEH - exploitation économique</b>	Acc.								1				
	Total								1				
<b>TEH - exploitation sexuelle</b>	Acc.				2		1			2		2	
	Total				2		1			2		2	

**PH Violence dans l'espace public**

		2000	2015	2016	2017	2018	2019	2020	2021	2022	2023	2024	2025
<b>Violence physique (voie publique)</b>	Acc.	9	9	8	10	10	12	10	6	3	15	9	2
	Tent.											1	
	Total	9	9	8	10	10	12	10	6	3	15	10	2
<b>Violence physique (autre endroit public)</b>	Acc.								1		1		
	Total								1		1		



**PH Violence dans l'espace public**

		2000	2015	2016	2017	2018	2019	2020	2021	2022	2023	2024	2025
Violence physique (endroit accessible au public)	Acc.	6	3	1		2	2		4	4	1	6	2
	Tent.				1								
	<b>Total</b>	<b>6</b>	<b>3</b>	<b>1</b>	<b>1</b>	<b>2</b>	<b>2</b>		<b>4</b>	<b>4</b>	<b>1</b>	<b>6</b>	<b>2</b>
Violence sexuelle (transport public)	Acc.						1						
	<b>Total</b>						<b>1</b>						
Violence sexuelle (voie publique)	Acc.	1	2		2				1			1	
	<b>Total</b>	<b>1</b>	<b>2</b>		<b>2</b>				<b>1</b>			<b>1</b>	
Violence sexuelle (endroit accessible au public)	Acc.	1						1				1	
	<b>Total</b>	<b>1</b>						<b>1</b>				<b>1</b>	
Violence psychique (transport public)	Acc.	1											
	<b>Total</b>	<b>1</b>											
Violence psychique (voie publique)	Acc.	8	11	4	6	4	5	8	3	6	8	7	1
	<b>Total</b>	<b>8</b>	<b>11</b>	<b>4</b>	<b>6</b>	<b>4</b>	<b>5</b>	<b>8</b>	<b>3</b>	<b>6</b>	<b>8</b>	<b>7</b>	<b>1</b>
Violence psychique (autre endroit public)	Acc.	2	1		1				1	1		1	
	<b>Total</b>	<b>2</b>	<b>1</b>		<b>1</b>				<b>1</b>	<b>1</b>		<b>1</b>	
Violence psychique (endroit accessible au public)	Acc.	4	1	3	1		1	1		4	5	4	1
	<b>Total</b>	<b>4</b>	<b>1</b>	<b>3</b>	<b>1</b>		<b>1</b>	<b>1</b>		<b>4</b>	<b>5</b>	<b>4</b>	<b>1</b>
Vol à main armée (voie publique)	Acc.	2					1						
	<b>Total</b>	<b>2</b>					<b>1</b>						
Vol à main armée (endroit accessible au public)	Acc.	2			1			1					
	<b>Total</b>	<b>2</b>			<b>1</b>			<b>1</b>					
Vol avec violence sans arme (voie publique)	Acc.	1	1		1	1	1	2	1	2	1		
	Tent.											1	
	<b>Total</b>	<b>1</b>	<b>1</b>		<b>1</b>	<b>1</b>	<b>1</b>	<b>2</b>	<b>1</b>	<b>2</b>	<b>1</b>	<b>1</b>	
Vol avec violence sans arme (endr. acces. au pub.)	Acc.				1								
	<b>Total</b>				<b>1</b>								



**PH Autre**

		2000	2015	2016	2017	2018	2019	2020	2021	2022	2023	2024	2025
<b>Faux policiers</b>	<b>Acc.</b>		1						1				
	<b>Total</b>		1						1				
<b>Cyberharcèlement</b>	<b>Acc.</b>	4		6	2	3	4	3	1	8	7	8	4
	<b>Total</b>	4		6	2	3	4	3	1	8	7	8	4
<b>Fraude à l'identité</b>	<b>Acc.</b>	2	2	1	3	3		2	4	4	2	2	2
	<b>Tent.</b>								1				
	<b>Total</b>	2	2	1	3	3		2	5	4	2	2	2

# ***STATISTIQUES POLICIERES DE CRIMINALITE***

---

*LIEU DE PERPETRATION: COMMUNE*

**Sombreffe**

***ANNEXE IV: FAITS ENREGISTRES  
NON CRIMINELS***



Sombreffe

Faits non criminels

Maladies / Décès / Disparition

	2000	2015	2016	2017	2018	2019	2020	2021	2022	2023	2024	2025
Suicide		3	4	2	1	2				2	5	
Personne malade	3			2	1	4	1	2	1	2	1	1
Décès suspect					1	1	1				1	1
Décès naturel	2		1	1		1	2	3	3	4	2	2
Disparition (personne disparue)	1	1	1		2	1	1			4	1	4
Accident (sauf roulage)			2		1		1					
<b>Total</b>	<b>6</b>	<b>4</b>	<b>8</b>	<b>5</b>	<b>6</b>	<b>9</b>	<b>6</b>	<b>5</b>	<b>4</b>	<b>12</b>	<b>10</b>	<b>8</b>

Appels

	2000	2015	2016	2017	2018	2019	2020	2021	2022	2023	2024	2025
Alarme	1											
Appels	7							1	1			
<b>Total</b>	<b>8</b>							<b>1</b>	<b>1</b>			

Problèmes sociaux

	2000	2015	2016	2017	2018	2019	2020	2021	2022	2023	2024	2025
Différends familiaux	9	1	2	1	1	1	1	2	2	1	8	2
Différend (pas de coups)	6	2	1	2		2			3		2	
Affaire civile	2	2		1			1			2	2	1
Protection de la jeunesse	3	4	1	1		2		1	1		4	
Autres	1				1			1	1			2
<b>Total</b>	<b>21</b>	<b>9</b>	<b>4</b>	<b>5</b>	<b>2</b>	<b>5</b>	<b>2</b>	<b>4</b>	<b>7</b>	<b>3</b>	<b>16</b>	<b>5</b>

Catastrophes

	2000	2015	2016	2017	2018	2019	2020	2021	2022	2023	2024	2025
Dégâts tempête												1
<b>Total</b>												<b>1</b>



**Agissements suspects**

	2000	2015	2016	2017	2018	2019	2020	2021	2022	2023	2024	2025
	13	4	1	3		1		1	3	1	1	
<b>Total</b>	<b>13</b>	<b>4</b>	<b>1</b>	<b>3</b>		<b>1</b>		<b>1</b>	<b>3</b>	<b>1</b>	<b>1</b>	

**Objets trouvés**

	2000	2015	2016	2017	2018	2019	2020	2021	2022	2023	2024	2025
	1		1						1	1		
<b>Total</b>	<b>1</b>		<b>1</b>						<b>1</b>	<b>1</b>		

**Objets perdus**

	2000	2015	2016	2017	2018	2019	2020	2021	2022	2023	2024	2025
	42	142	136	168	161	133	125	93	151	157	142	63
<b>Total</b>	<b>42</b>	<b>142</b>	<b>136</b>	<b>168</b>	<b>161</b>	<b>133</b>	<b>125</b>	<b>93</b>	<b>151</b>	<b>157</b>	<b>142</b>	<b>63</b>

**Autres non-infractions**

	2000	2015	2016	2017	2018	2019	2020	2021	2022	2023	2024	2025
Ordonnance de capture							1					
Non-respect des conditions					1		1	2		1		3
Procès-verbal d'information	8	1	2	5	1	3	4	1		1		
Notification			5	2	5	4	1	3	9	4	5	1
Dégradation involontaire câbles (non-télécom)											1	
Demande signalement surveillance électronique									1	1	2	
Fonction de contrôle armes				1		1	1	3	6	8	5	
<b>Total</b>	<b>8</b>	<b>1</b>	<b>7</b>	<b>8</b>	<b>7</b>	<b>8</b>	<b>8</b>	<b>9</b>	<b>16</b>	<b>15</b>	<b>13</b>	<b>4</b>