

STATISTIQUES POLICIERES DE CRIMINALITE

LIEU DE PERPETRATION: COMMUNE

Sambreville

2000 - 1er Semestre 2025

Police fédérale - DGRIDRIIBIPOL

STATISTIQUES POLICIERES DE CRIMINALITE

LIEU DE PERPETRATION: COMMUNE

Sambreville

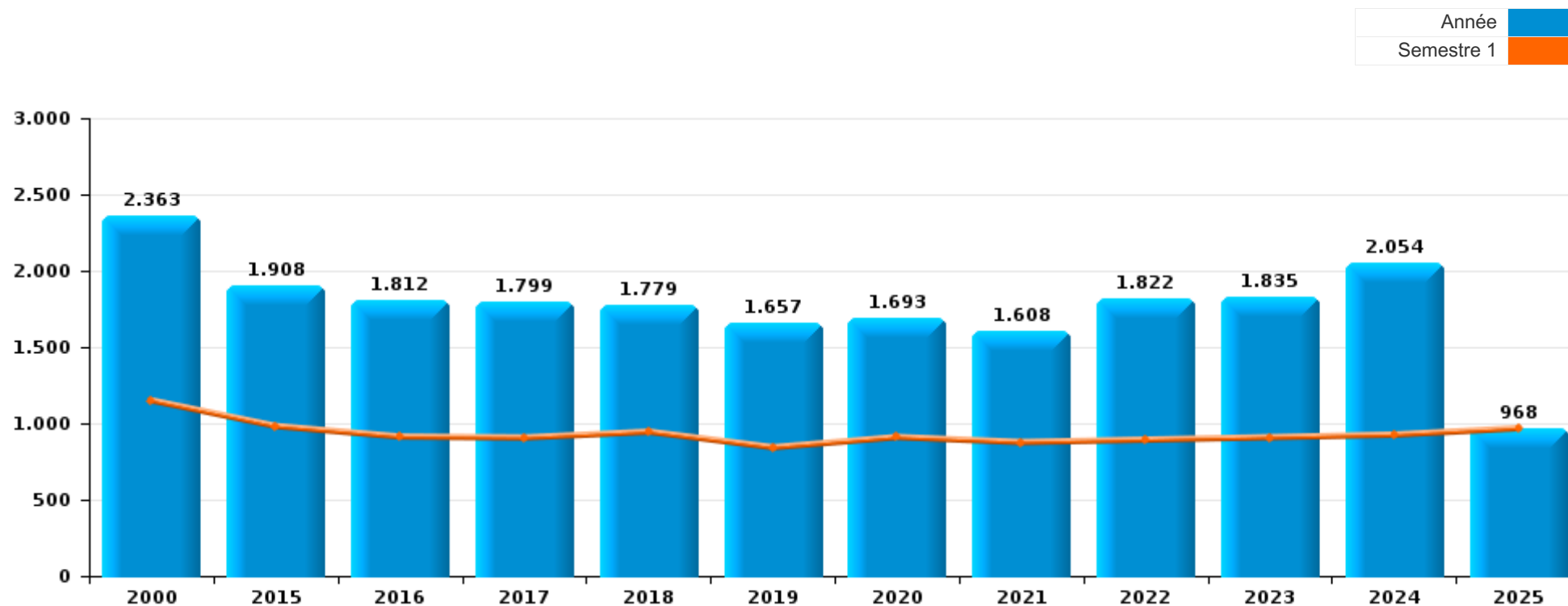
PARTIE I : INFRACTIONS JUDICIAIRES

CRIMINALITE ENREGISTREE COMMISE AU NIVEAU DE LA COMMUNE



Sambreville

	2000	2015	2016	2017	2018	2019	2020	2021	2022	2023	2024	2025
Nombre total des délits	2.363	1.908	1.812	1.799	1.779	1.657	1.693	1.608	1.822	1.835	2.054	968



FPF/DGR/DRI/BIPOL - Statistiques policières de criminalité (date de clôture: 31/10/2025)

Les données pour les années 2001 jusqu'à 2014 ne sont plus publiées mais restent disponibles sur demande auprès du service BIPOL.

Les données pour 2025 ne concernent que le 1er semestre.



Sambreville

	2000	2015	2016	2017	2018	2019	2020	2021	2022	2023	2024	2025
Vol et extorsion	1.095	767	626	596	544	512	392	402	427	386	363	218
Infr. contre l'intégrité physique	222	178	213	179	162	201	151	178	206	249	292	141
Dégradation de la propriété	282	237	210	193	181	176	159	178	202	186	215	86
Fraude	115	86	105	85	107	100	113	126	157	178	230	60
Drogues	62	91	109	126	164	113	108	127	225	148	87	53
Infr. contre la sécurité publique	170	74	53	52	52	67	72	68	79	93	109	48
Infr. contre autres valeurs morales et sentiments	40	59	66	79	86	73	55	54	85	87	149	60
Criminalité informatique		38	64	52	45	67	47	47	122	105	107	66
Registre de population	3	70	69	83	76	81	59	52	50	92	83	41
Armes et explosifs	38	60	59	62	49	54	49	38	49	48	58	22
Infr. contre les moeurs	37	34	45	38	40	38	47	42	30	43	65	25
Ivresse et alcool	15	62	47	75	81	20	11	14	23	29	37	18
Santé publique	1						255	123	2		1	
Infr. contre la foi publique	68	33	29	26	25	21	35	31	32	22	32	12
Protection de la jeunesse	14	12	16	19	28	23	18	25	30	43	56	34
Infr. contre la famille	39	29	13	36	24	17	18	17	21	21	30	12
Infr. contre l'autorité publique	36	11	19	16	23	14	21	23	20	27	17	18
Infr. relative au statut juridique de l'enfant	30	11	22	17	24	17	17	16	13	18	43	17
Législation sur les étrangers	2	16	11	27	25	19	21	18	13	17	35	19
Code pénal social		6	9	13	18	17	13	7	8	10	10	3
Environnement	28	8	4	3	6	7	7	8	8	12	9	6
Autres lois spéciales	11	9	4	7	6	5	8		6	4	3	
Protection de la personne	9	6	1	2	3	5	5	4	4	4	3	5
Infr. contre la liberté individuelle	1	4	2	2	4	4	7	2	5	6	6	
Contravention Code pénal	33	1			1						2	
Travail	1	2	5	3		2	1	1	3		4	
Protection des revenus publics	1	3	7	2	1	2	1	2		1		1
Carte d'identité	4	1	1	3	1		1	2		3		1
Pratiques commerciales	6		2				1					
Traite des êtres humains				1	1			1	1		3	
Marchand de sommeil						1	1	1			2	1
Législation économique					1					1	1	1
Exercice illégal de l'autorité publique				1					1		1	
Provocation crime ou délits									2		1	
Hormones et dopage			1	1								
Infr. contre la Sécurité de l'Etat						1		1				
Autres infractions Code pénal					1							
Sous-total	2.363	1.908	1.812	1.799	1.779	1.657	1.693	1.608	1.822	1.835	2.054	968
Contravention règlement policier local		10	18	14	18	12	17	31	24	54	54	20
Sous-total		10	18	14	18	12	17	31	24	54	54	20
Total	2.363	1.918	1.830	1.813	1.797	1.669	1.710	1.639	1.846	1.889	2.108	988

FPF/DGR/DRI/BIPOL - Statistiques policières de criminalité (date de clôture: 31/10/2025)

Les données pour les années 2001 jusqu'à 2014 ne sont plus publiées mais restent disponibles sur demande auprès du service BIPOL.

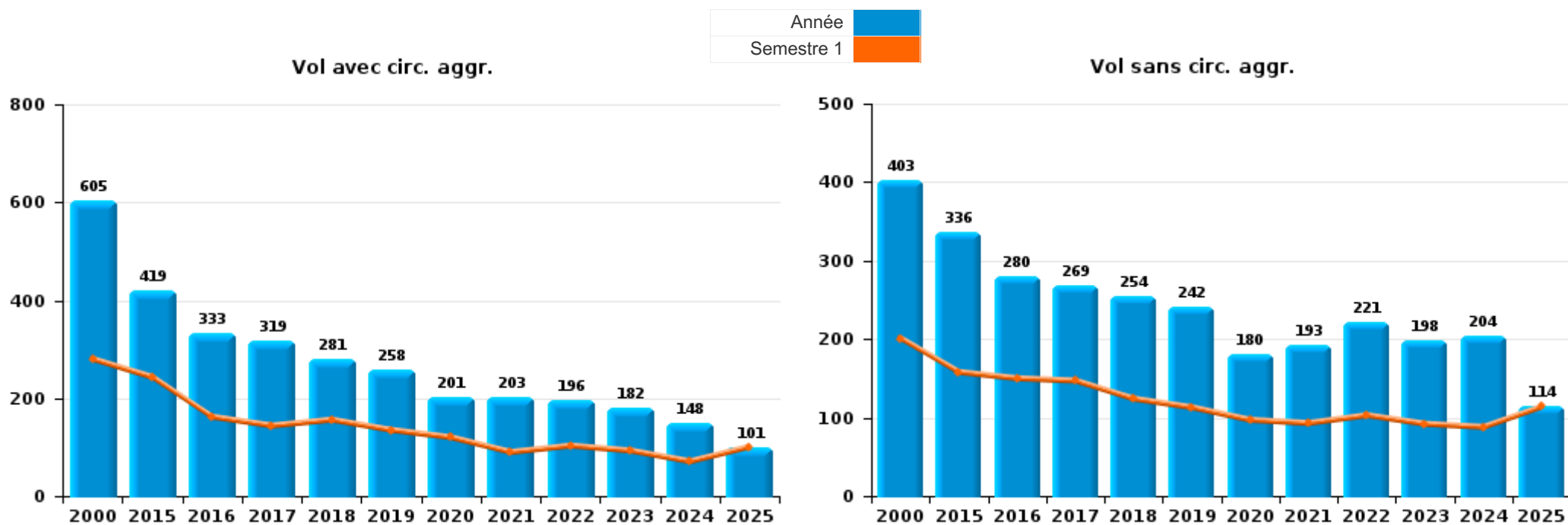
Les données pour 2025 ne concernent que le 1er semestre.



I.1. Catégorie des infractions : Vol et extorsion (top 5 des infractions au niveau national 2024)

Sambreville

	2000	2015	2016	2017	2018	2019	2020	2021	2022	2023	2024	2025
Vol avec circ. aggr.	605	419	333	319	281	258	201	203	196	182	148	101
Vol sans circ. aggr.	403	336	280	269	254	242	180	193	221	198	204	114
Extorsion	8	10	11	7	7	11	11	6	6	5	10	2
Vol non spécifié	79	2	2	1	2	1			4	1	1	1
Total	1.095	767	626	596	544	512	392	402	427	386	363	218



PPF/DGR/DRI/BIPOL - Statistiques policières de criminalité (date de clôture: 31/10/2025)
 Les données pour les années 2001 jusqu'à 2014 ne sont plus publiées mais restent disponibles sur demande auprès du service BIPOL.
 Les données pour 2025 ne concernent que le 1er semestre.



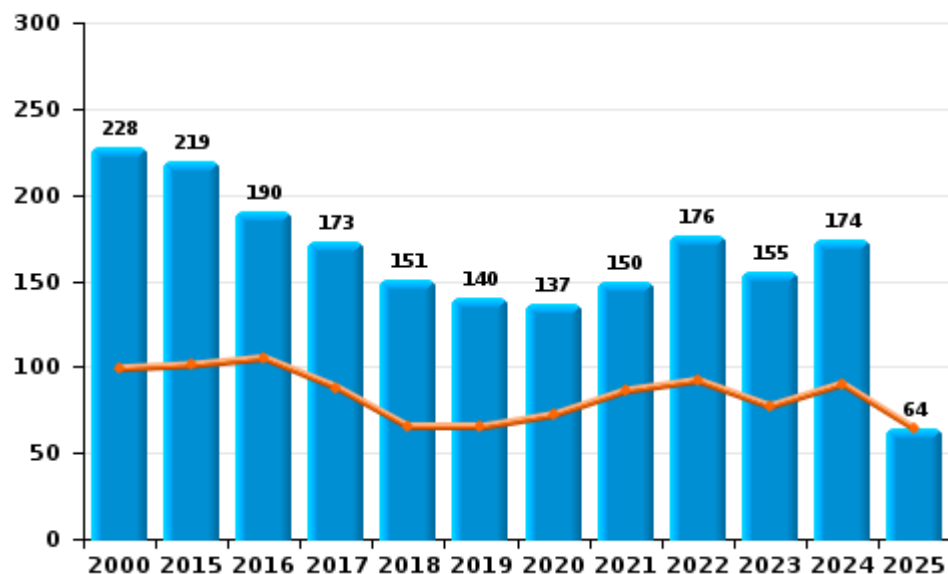
I.2. Catégorie des infractions : Dégradation de la propriété (top 5 des infractions au niveau national 2024)

Sambreville

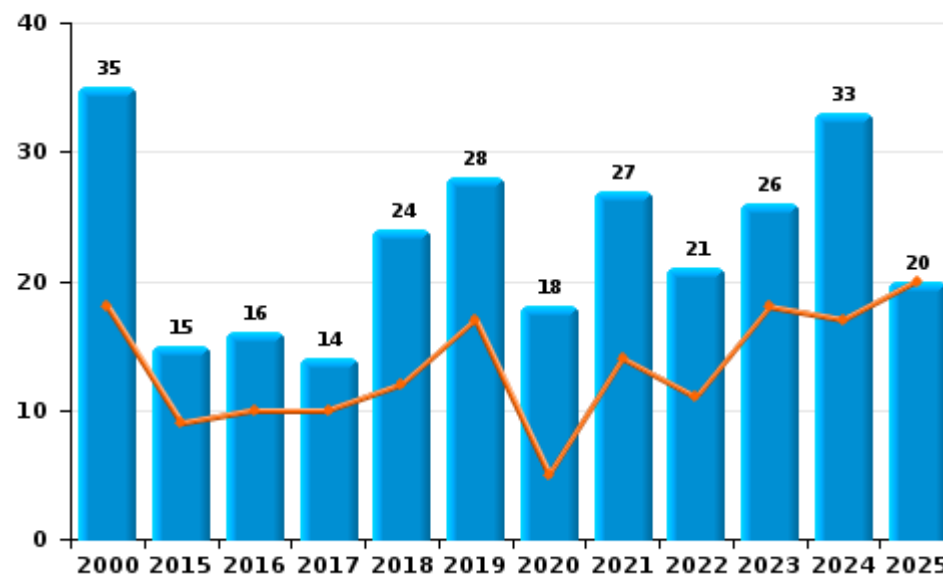
	2000	2015	2016	2017	2018	2019	2020	2021	2022	2023	2024	2025
Vandalisme	228	219	190	173	151	140	137	150	176	155	174	64
Incendie volontaire	28	12	11	13	18	25	6	14	10	7	14	3
Incendie involontaire	7	3	5	1	6	3	12	13	11	19	19	17
Destruction, dénaturation, dégradation	19	3	4	6	6	8	4	1	5	5	8	2
Total	282	237	210	193	181	176	159	178	202	186	215	86

Année ■
Semestre 1 ■

Vandalisme



Incendie

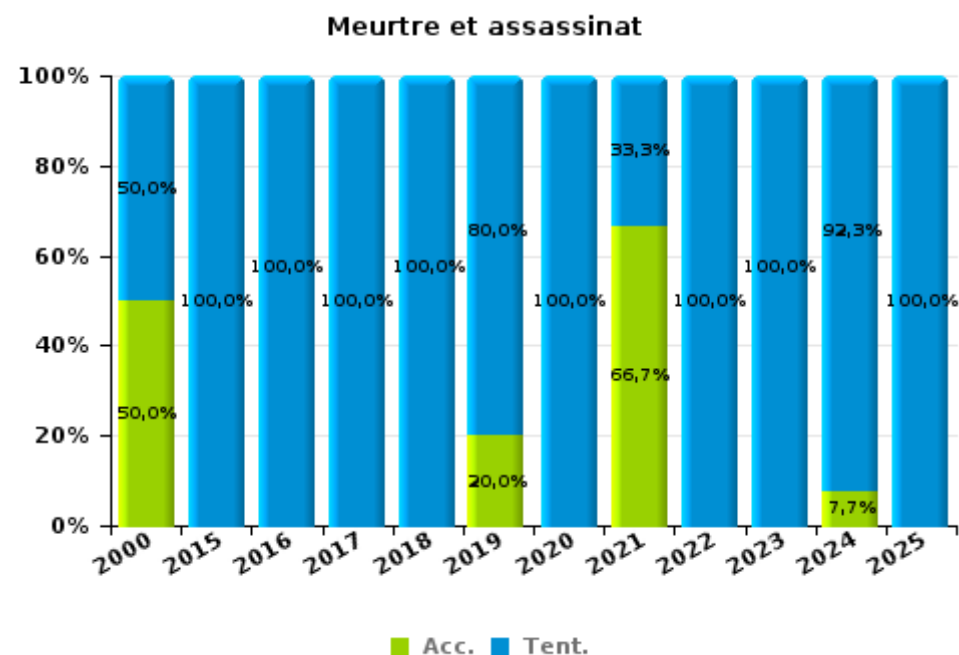
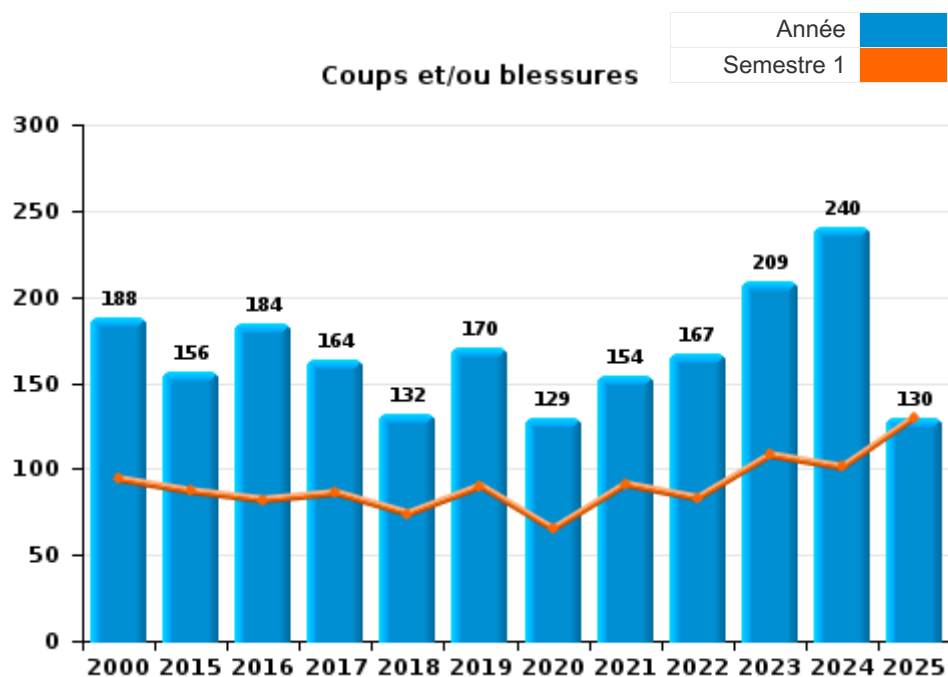




I.3. Catégorie des infractions : Infr. contre l'intégrité physique (top 5 des infractions au niveau national 2024)

Sambreville

	2000	2015	2016	2017	2018	2019	2020	2021	2022	2023	2024	2025
Coups et/ou blessures	188	156	184	164	132	170	129	154	167	209	240	130
Autres	32	21	21	13	26	26	18	21	36	37	39	10
Meurtre et assassinat	2	1	8	2	4	5	4	3	3	3	13	1
Total	222	178	213	179	162	201	151	178	206	249	292	141





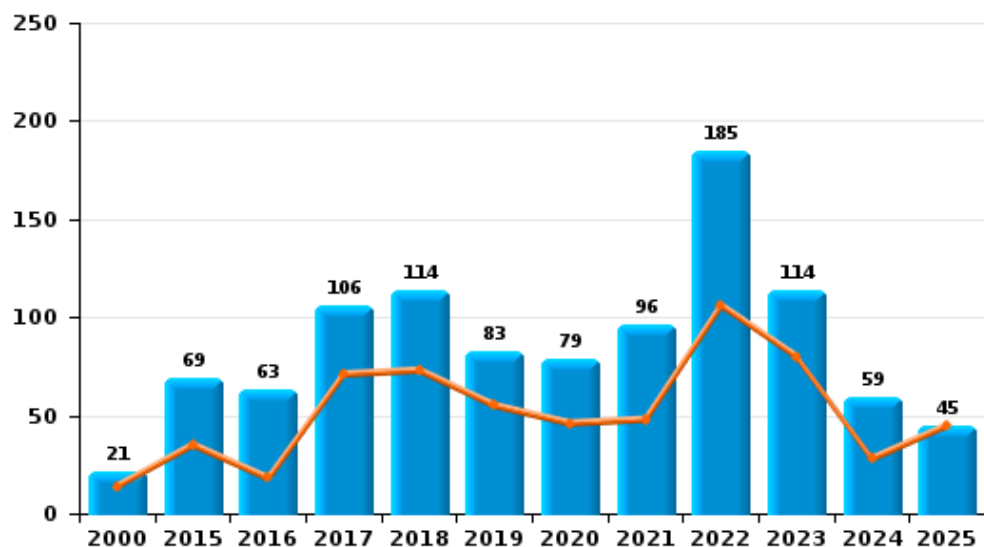
I.4. Catégorie des infractions : Drogues (top 5 des infractions au niveau national 2024)

Sambreville

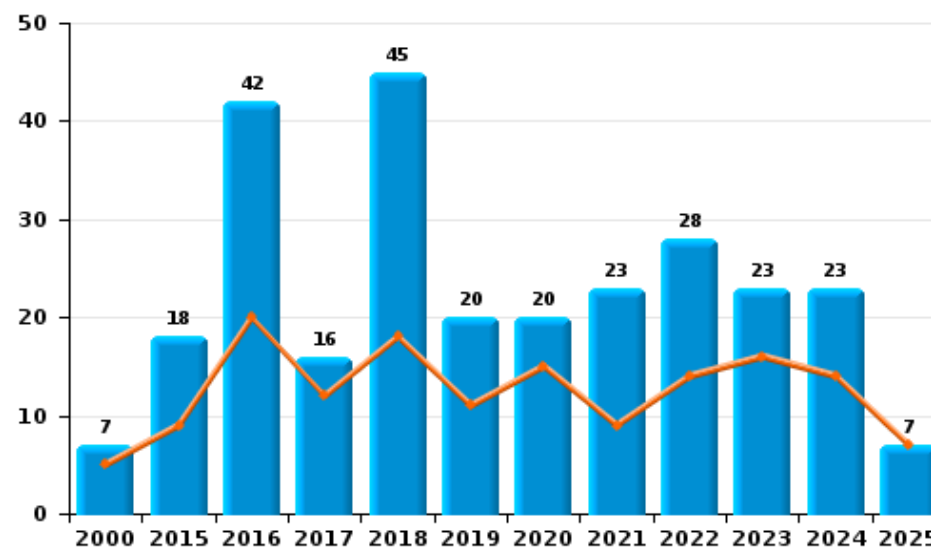
	2000	2015	2016	2017	2018	2019	2020	2021	2022	2023	2024	2025
Détention	21	69	63	106	114	83	79	96	185	114	59	45
Commerce	7	18	42	16	45	20	20	23	28	23	23	7
Usage	33		1	2		2	1	1	3	2	1	
Fabrication		4	2	1	2	5	7	6	8	6	2	1
Autres					2	3		1		1	2	
Importation et exportation	1		1	1	1		1		1	2		
Total	62	91	109	126	164	113	108	127	225	148	87	53



Détention



Commerce



FPF/DGR/DRI/BIPOL - Statistiques policières de criminalité (date de clôture: 31/10/2025)
 Les données pour les années 2001 jusqu'à 2014 ne sont plus publiées mais restent disponibles sur demande auprès du service BIPOL.
 Les données pour 2025 ne concernent que le 1er semestre.



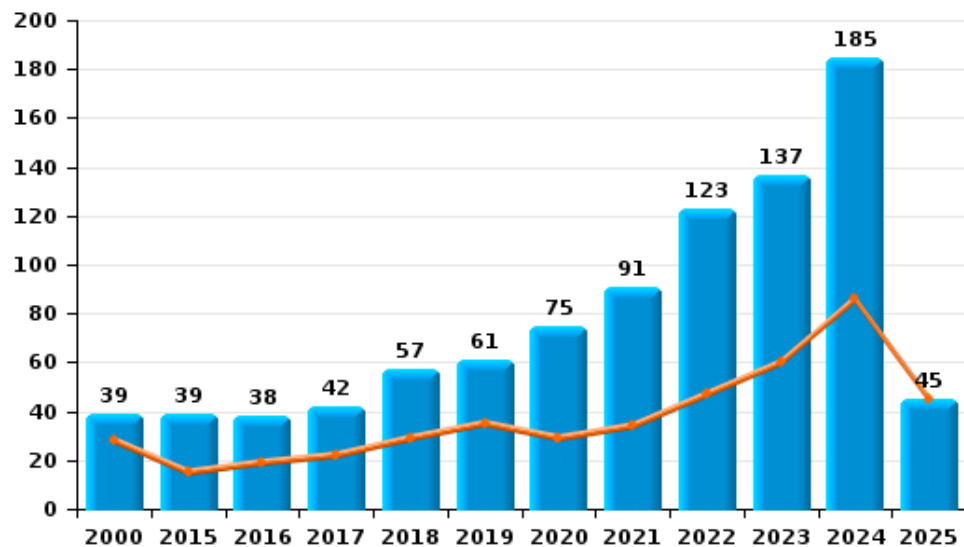
I.5. Catégorie des infractions : Fraude (top 5 des infractions au niveau national 2024)

Sambreville

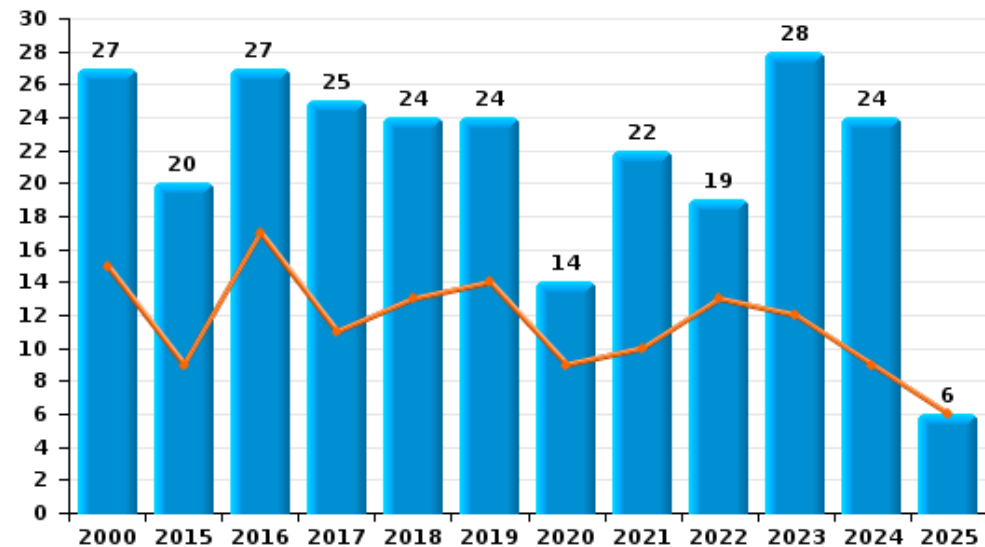
	2000	2015	2016	2017	2018	2019	2020	2021	2022	2023	2024	2025
Escroquerie	39	39	38	42	57	61	75	91	123	137	185	45
Abus de confiance et infr. apparentées	27	20	27	25	24	24	14	22	19	28	24	6
Recel	8	7	17	10	11	3	13	6	5	3	2	2
Détournement et destruction frauduleuse	18	9	6	4	5	6	3	4	6	5	8	3
Fraudes: Autres	9	4	7	1	3	4	5	3	3	4	7	1
Grivèlerie	12	4	7	3	6	1	2		1	1	4	3
Infr. liées à l'insolvabilité	2	3	3		1	1	1					
Total	115	86	105	85	107	100	113	126	157	178	230	60



Escroquerie



Abus de confiance et infr. apparentées



FPF/DGR/DRI/BIPOL - Statistiques policières de criminalité (date de clôture: 31/10/2025)

Les données pour les années 2001 jusqu'à 2014 ne sont plus publiées mais restent disponibles sur demande auprès du service BIPOL.

Les données pour 2025 ne concernent que le 1er semestre.

STATISTIQUES POLICIERES DE CRIMINALITE

LIEU DE PERPETRATION: COMMUNE

Sambreville

PARTIE II : FIGURES CRIMINELLES / PHENOMENES



Sambreville

FC Vol moyen de transport

	2000	2015	2016	2017	2018	2019	2020	2021	2022	2023	2024	2025
Vol de voiture	106	36	40	48	34	23	24	21	15	19	17	11
Vol de moto	10	3	3		2			4	1	4	4	
Carjacking	8	2	1		1		1	1	1	1		
Homejacking	3				1	1				1		
Vol dans les garages	3	4	4	5	6	7	3	4		4	4	5
Vol de vélomoteur	36	25	21	10		8	4	8	3	7	5	5
Vol de vélo	4	11	7	7	5	8	10	11	8	14	7	8

FC Cambriolage

	2000	2015	2016	2017	2018	2019	2020	2021	2022	2023	2024	2025
Cambriolage dans habitation	302	254	167	177	163	150	90	87	117	98	77	65
Cambriolage ds entreprise ou commerce	77	29	43	37	19	23	24	12	16	14	8	4
Cambriolage ds service public ou bâtiment administ	39	8	10	11	8	8	14	1	6	3	1	1
Vol au bélier	1	1		1	3	1						
Cambriolage dans bâtiment (total)	412	291	220	225	190	181	128	100	139	115	86	70



FC Vol autre

	2000	2015	2016	2017	2018	2019	2020	2021	2022	2023	2024	2025
Vol à main armée	44	19	14	12	13	8	18	7	14	3	6	5
Vol avec violence sans arme	38	24	27	22	22	16	23	21	13	14	15	9
Vol dans ou sur un véhicule	98	104	82	67	91	70	41	61	51	44	41	32
Sacjacking dans une voiture			1									
Vol d'armes et explosifs	18	11	6	8	8	6	4	3	3	1	1	3
Arrachage de sac à main	12		1	3	1		1					1
Vol à l'arraché	22	5	4	9	8	2	5	1	5	3	5	3
Vol à la tire	42	19	11	23	12	5	7	8	8	12	14	4
Vol à l'étalage	26	19	31	20	38	24	15	32	32	23	36	11
Vol par ruse	26	19	17	9	12	8	7	1	12	5	4	4
Vol de métaux	1	17	4	15	6	7	6	2	6	10	6	1
Vol sur les chantiers	10	16	11	6	5	2	1	2	8	6		2
Home-invasion							1					
Vol d'animaux	8	2	1	1	1	3	2		3	1		
Vol de cargaison				1						1		

Criminalité ICT

	2000	2015	2016	2017	2018	2019	2020	2021	2022	2023	2024	2025
Fraude de cartes de paiements	8	28	34	26	25	27	8	14	26	18	20	14
Phishing						1		1	16	4	32	22
Ransomware									1			
Shouldersurfing		2	3	3	2	4	1		2		1	1
Skimming						1				1	2	



FC Autre

	2000	2015	2016	2017	2018	2019	2020	2021	2022	2023	2024	2025
Violence contre les métiers d'intérêt général	1	2	2	3	6	8	5	2	6	1	3	4
Viol collectif		3	2	1	1		1	1		1		1
Graffiti	3	4	6	4	7	5			2	6	4	1
Dégradation de voiture	68	115	91	75	94	80	79	84	98	85	82	26
Rixe au couteau	3	1	3	2		3	3	2	2	1	2	

PH Violence intrafamiliale (VIF)

	2000	2015	2016	2017	2018	2019	2020	2021	2022	2023	2024	2025
VIF: physique, dans le couple	26	38	61	41	41	60	38	49	60	87	88	45
VIF: physique, envers des descendants	3	14	9	6	7	10	9	11	9	18	14	7
VIF: physique, envers d'autres membres	37	12	22	9	10	13	8	12	13	19	19	13

VIF: sexuelle, dans le couple		1				1		1			1	
VIF: sexuelle, envers des descendants	7	2	4		4	4	7	5		1		
VIF: sexuelle, envers d'autres membres			2	1							1	

VIF: psychique, dans le couple	58	46	41	53	50	41	42	37	45	52	90	40
VIF: psychique, envers des descendants		1		2	1	1	1	1	1	2	1	
VIF: psychique, envers d'autres membres			2		1		1			1	7	

VIF: économique, dans le couple	1	4	5	5	4	4	3	2	8	1	7	1
VIF: économique, envers des descendants	2			1	1						2	
VIF: économique, envers d'autres membres	15	4		3	7	3	4	1	8	2	4	2

PH Hormones et dopage

	2000	2015	2016	2017	2018	2019	2020	2021	2022	2023	2024	2025
Dopage humain			1	1	1			1				
Engraissement illégal										1		



PH Drogues

	2000	2015	2016	2017	2018	2019	2020	2021	2022	2023	2024	2025
Vente de cocaïne		4	5	7	6	4	5	4	10	10	5	1
Import-export de cocaïne				1						1		
Production de drogues synthétiques									1			
Vente de drogues synthétiques		1	2	1	2	1	1		1	3	1	
Production de cannabis (culture)		4	1	1	2	4	1	6	3	2	1	1
Vente de cannabis en grande quantité		1		2								
Vente-traffic d héroïne			1								4	

PH Trafic d'armes

	2000	2015	2016	2017	2018	2019	2020	2021	2022	2023	2024	2025
Commerce et production d'arme à feu et mun.		1	2	1	1	3	1	1	2	2		
Commerce et production d'arme non à feu				1							1	

PH Traite des êtres humains

	2000	2015	2016	2017	2018	2019	2020	2021	2022	2023	2024	2025
TEH - exploitation économique									1		3	
TEH - exploitation sexuelle	1		1	1	1			2		3	4	2



PH Violence dans l'espace public

	2000	2015	2016	2017	2018	2019	2020	2021	2022	2023	2024	2025
Violence physique (transport public)	4	4	6	3	6	9	5	1	5	4	3	4
Violence physique (voie publique)	80	65	65	79	57	55	65	68	56	64	83	36
Violence physique (autre endroit public)	2	2	2	2	2	6	1	4	5	4	4	1
Violence physique (endroit accessible au public)	20	13	9	11	13	17	10	12	15	19	21	13
Violence sexuelle (transport public)	2	2	2			2	2	3	3		1	1
Violence sexuelle (voie publique)	5	8	1	6	9	3	4	4	6	7	5	3
Violence sexuelle (autre endroit public)			1	1		1			1			1
Violence sexuelle (endroit accessible au public)	2	2	2	2	2	2	1	4	4	1	4	
Violence psychique (transport public)	4	6	2	4	5		3	5	1	3		1
Violence psychique (voie publique)	71	40	26	38	33	20	38	39	47	46	63	34
Violence psychique (autre endroit public)	5	1	3	5	3	4	6	7		8	5	3
Violence psychique (endroit accessible au public)	30	14	7	9	10	16	12	11	16	14	27	8
Vol à main armée (transport public)							1		1			
Vol à main armée (voie publique)	10	3	2	3	3		5	2	1	1	1	1
Vol à main armée (autre endroit public)	1										1	
Vol à main armée (endroit accessible au public)	16	13	5	7	7	3	9	4	9	1	1	1
Vol avec violence sans arme (transport public)	2	1		3	1	1	3	2		2	2	1
Vol avec violence sans arme (voie publique)	22	13	13	12	11	1	3	8	5	2	6	3
Vol avec violence sans arme (autre endroit public)		3		1					1		1	1
Vol avec violence sans arme (endr. acces. au pub.)	5	3	4	2	4	4	7	3	2	3	2	2

PH Autre

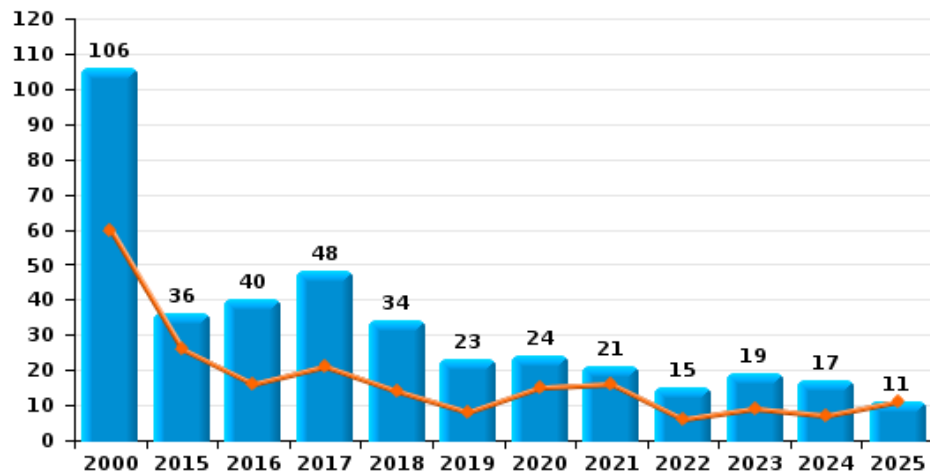
	2000	2015	2016	2017	2018	2019	2020	2021	2022	2023	2024	2025
Faux policiers		5	4		2			1				
Terrorisme, extrémisme et radicalisme		1				1		2	3		1	
Cyberharcèlement	9	23	23	22	20	15	23	16	36	32	59	32
Fraude à l'identité	6	16	7	10	11	7	20	12	16	18	21	7



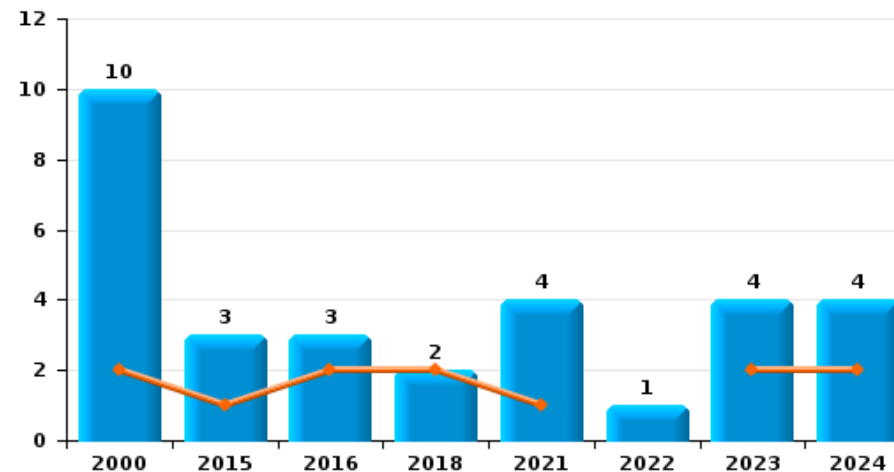
Sambreville

Année	■
Semestre 1	■

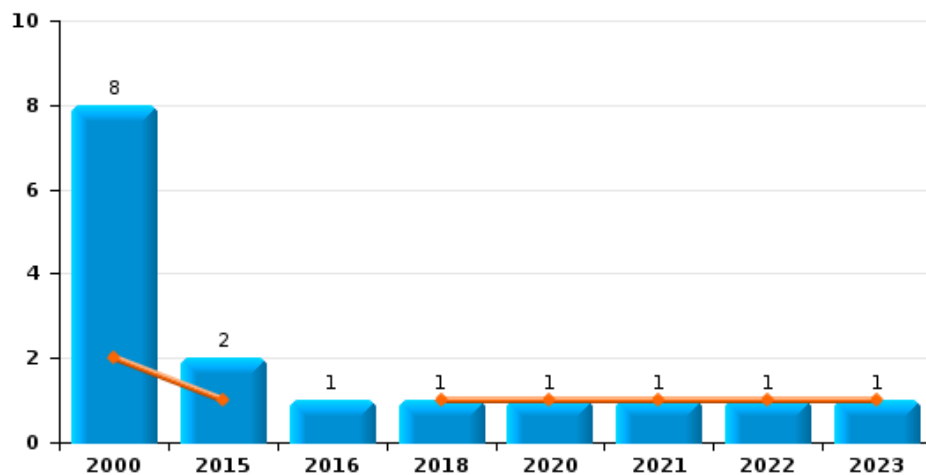
Vol de voiture



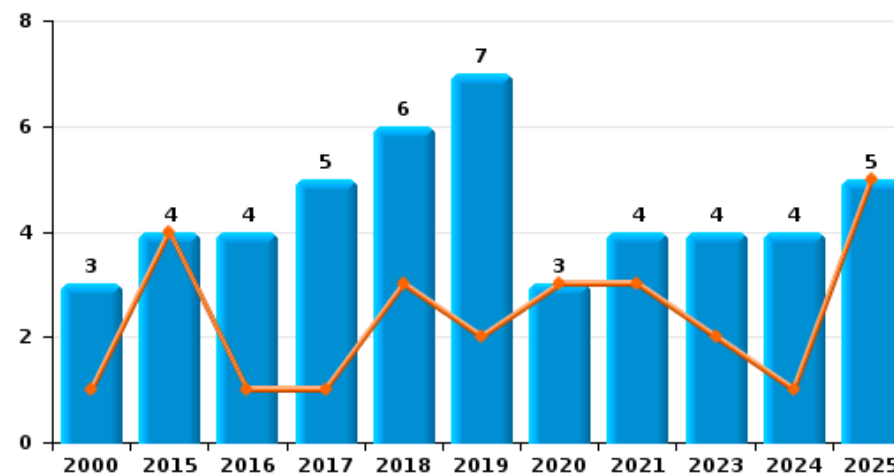
Vol de moto



Carjacking



Vol dans les garages

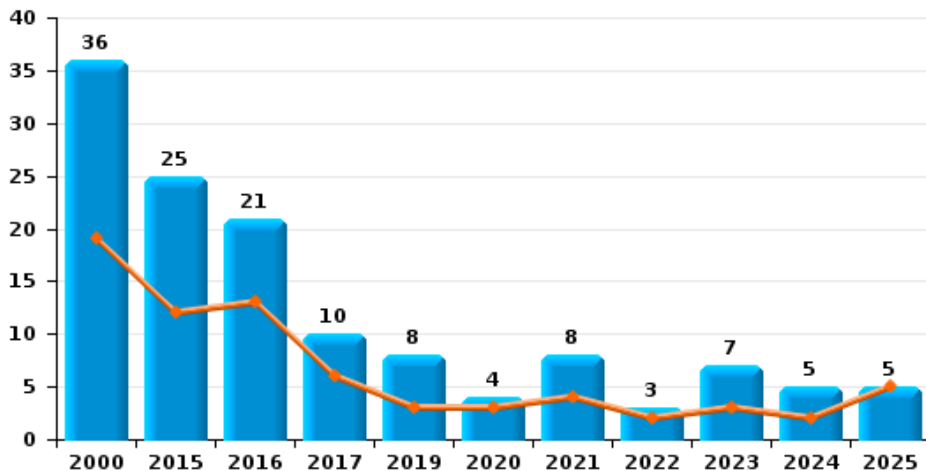




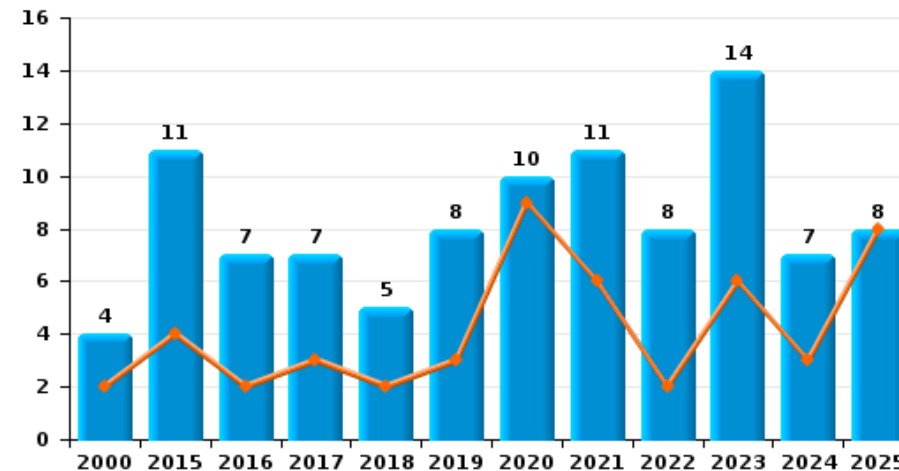
Sambreville

Année	■
Semestre 1	■

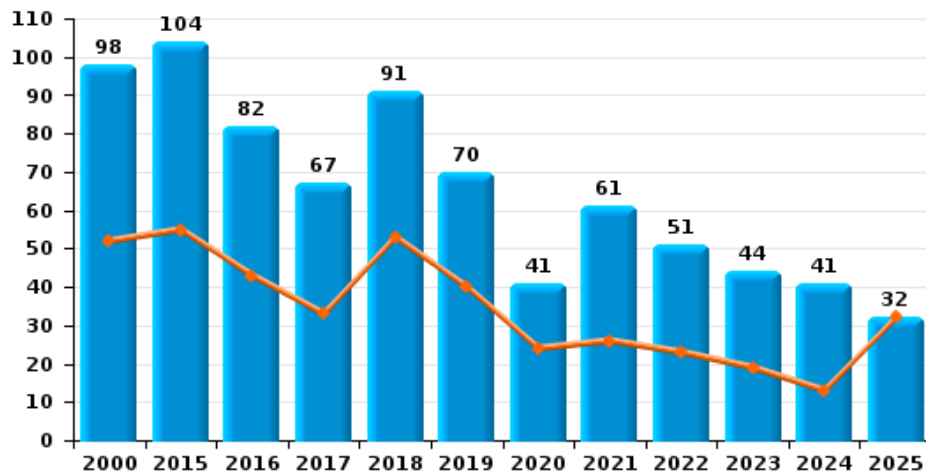
Vol de vélomoteur



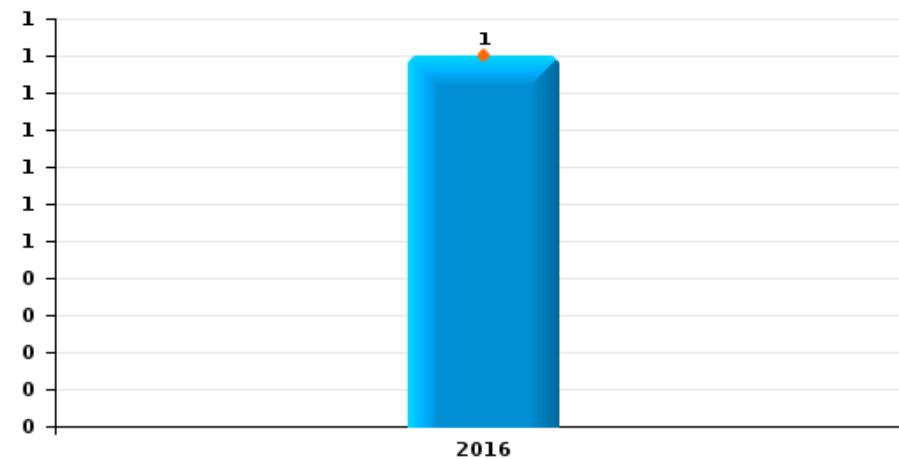
Vol de vélo



Vol dans ou sur un véhicule



Sacjacking dans une voiture

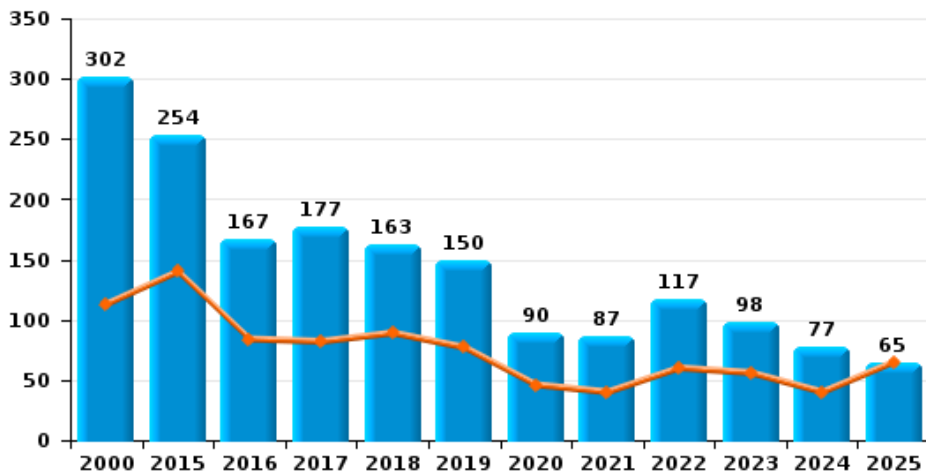




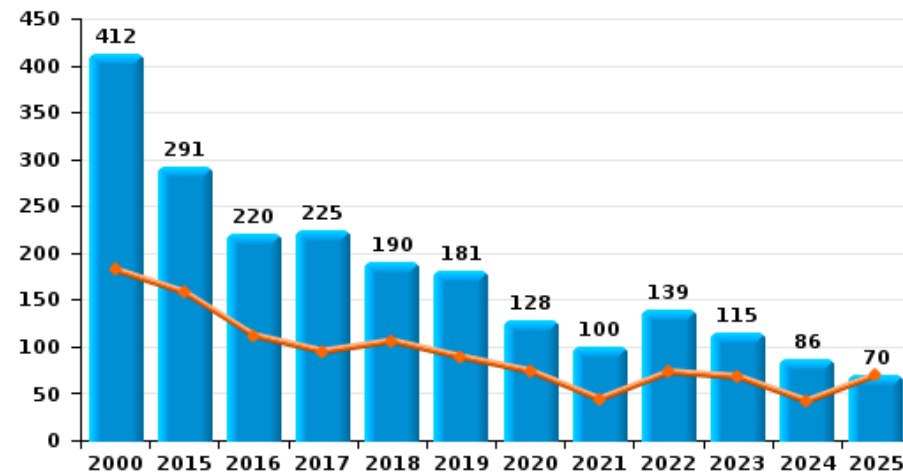
Sambreville

Année	■
Semestre 1	■

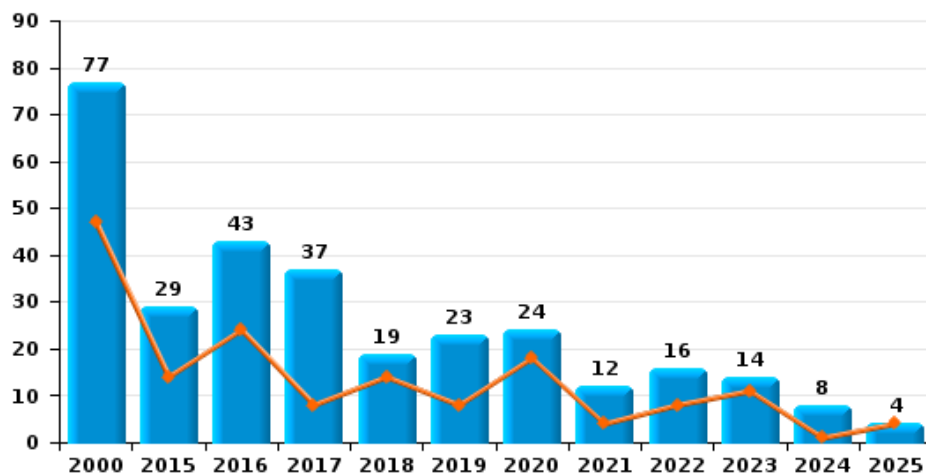
Cambriolage dans habitation



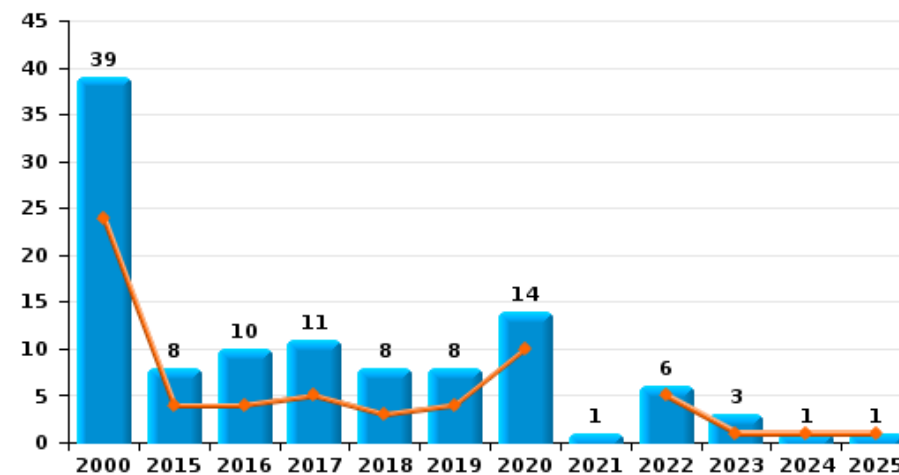
Cambriolage dans bâtiment (total)



Cambriolage ds entreprise ou commerce



Cambriolage ds service public ou bâtiment administratif

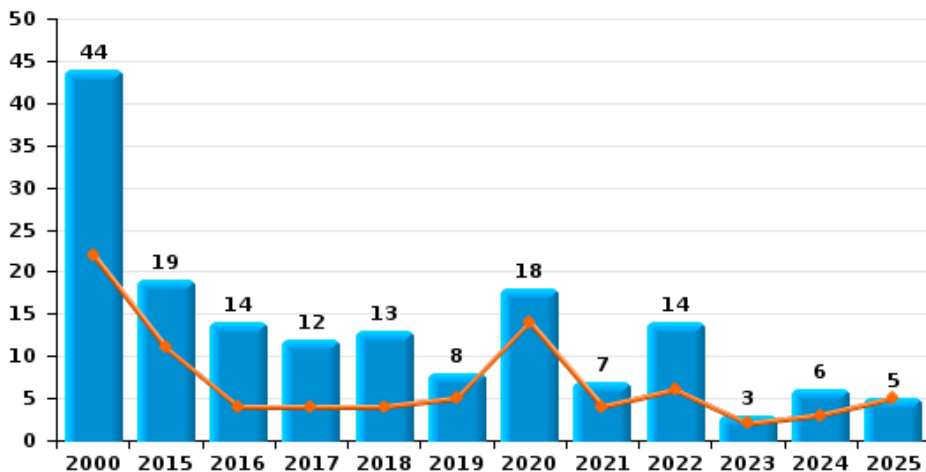




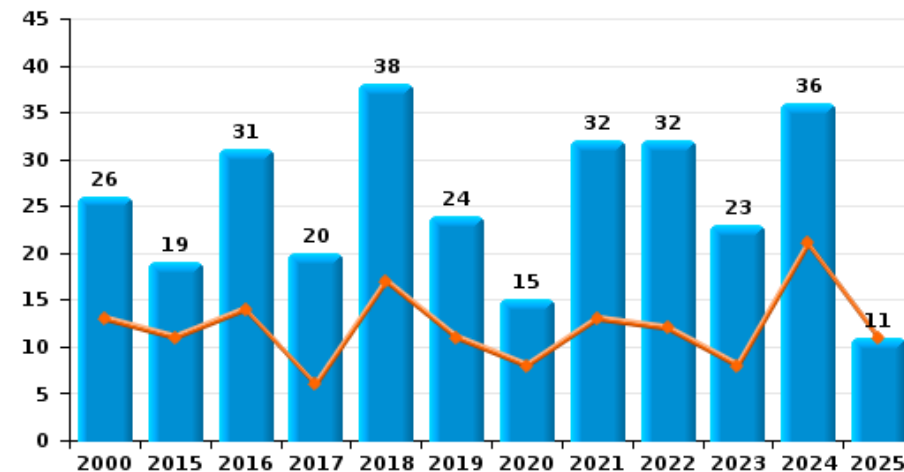
Sambreville

Année	■
Semestre 1	■

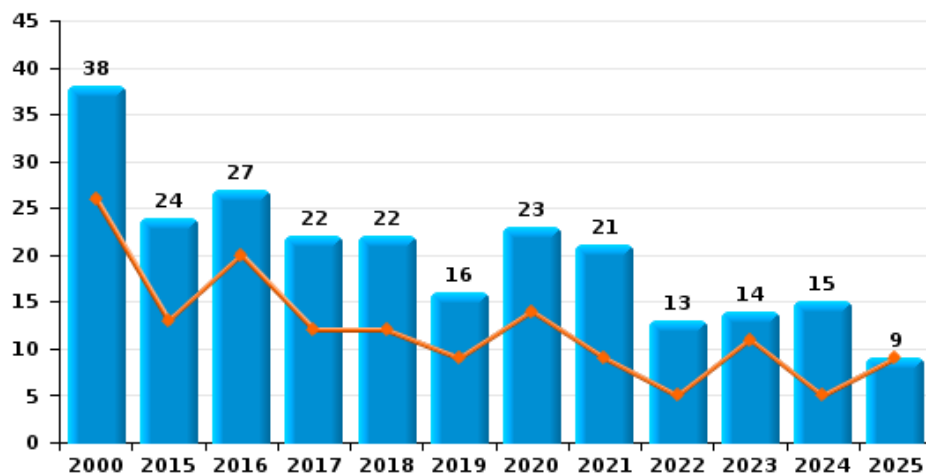
Vol à main armée



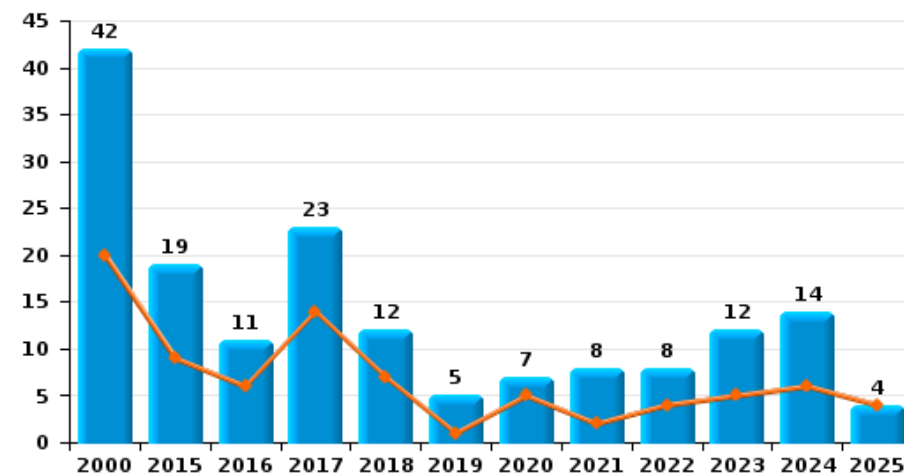
Vol à l'étalage



Vol avec violence sans arme

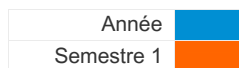


Vol à la tire

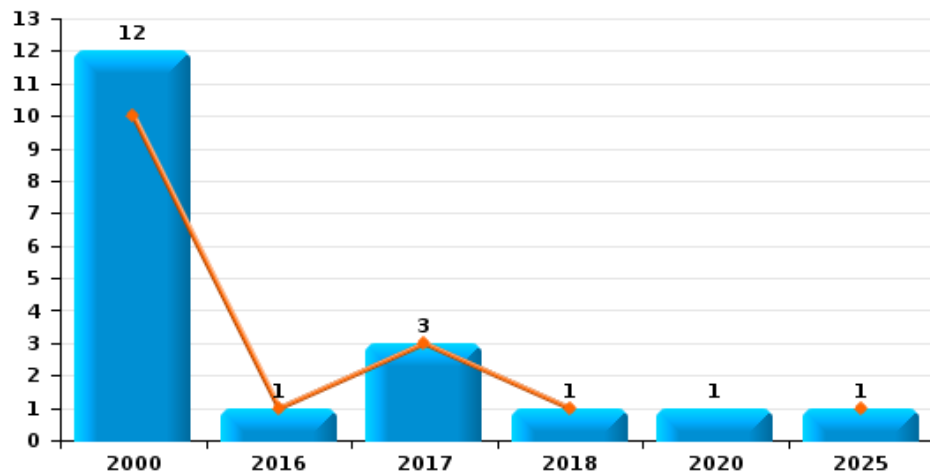




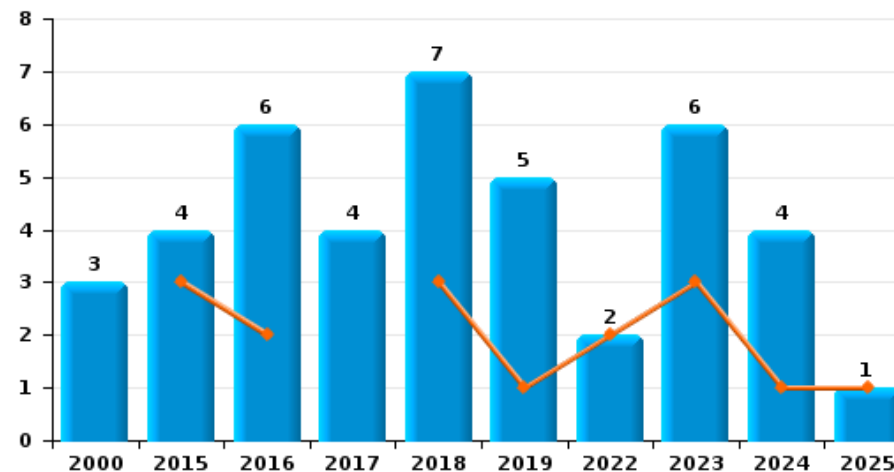
Sambreville



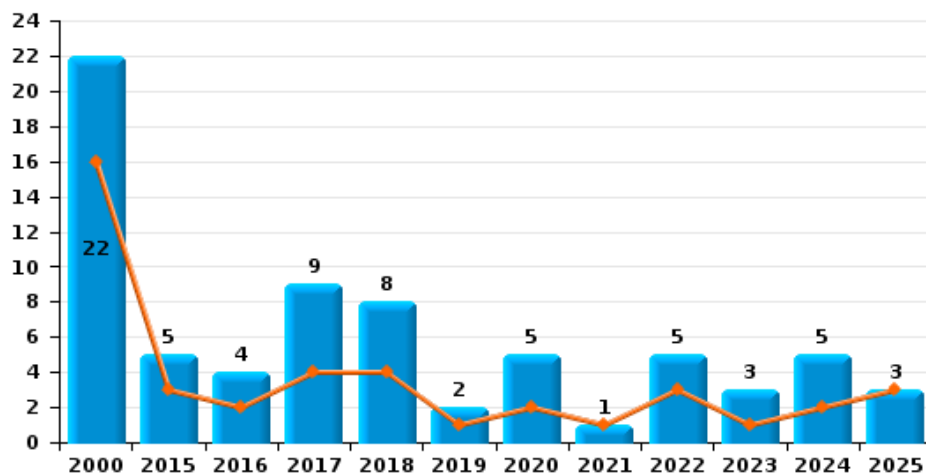
Arrachage de sac à main



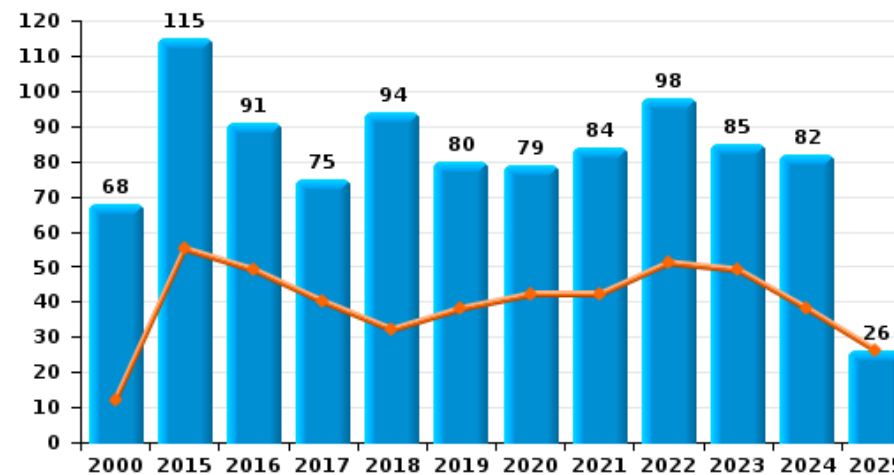
Graffiti



Vol à l'arraché



Dégradation de voiture





Sambreville

FC Vol moyen de transport

		2000	2015	2016	2017	2018	2019	2020	2021	2022	2023	2024	2025
Vol de voiture	Trim 1	32	12	8	10	8	5	8	4	4	2	5	7
	Trim 2	28	14	8	11	6	3	7	12	2	7	2	4
	Trim 3	18	5	9	12	16	6	3	3	5	5	4	
	Trim 4	28	5	15	15	4	9	6	2	4	5	6	
Total		106	36	40	48	34	23	24	21	15	19	17	11
Vol de moto	Trim 1	1											
	Trim 2	1	1	2		2			1		2	2	
	Trim 3	4	2	1					2		1		
	Trim 4	4							1	1	1	2	
Total		10	3	3		2			4	1	4	4	
Carjacking	Trim 1	1	1					1		1			
	Trim 2	1				1			1		1		
	Trim 3	3	1	1									
	Trim 4	3											
Total		8	2	1		1		1	1	1	1		
Homejacking	Trim 1	3				1							
	Trim 3						1				1		
Total		3				1	1				1		
Vol dans les garages	Trim 1		2		1	3	1	2	1			1	4
	Trim 2	1	2	1			1	1	2		2		1
	Trim 3			1		3	1		1		1	1	
	Trim 4	2		2	4		4				1	2	
Total		3	4	4	5	6	7	3	4		4	4	5



FC Vol moyen de transport

		2000	2015	2016	2017	2018	2019	2020	2021	2022	2023	2024	2025
Vol de vélomoteur	Trim 1	8	5	6	5		2	2	2				1
	Trim 2	11	7	7	1		1	1	2	2	3	2	4
	Trim 3	7	12	4	4		4	1	1		2	1	
	Trim 4	10	1	4			1		3	1	2	2	
	Total	36	25	21	10		8	4	8	3	7	5	5
Vol de vélo	Trim 1	1	1	2	1	2	3	4	1	1	2	2	2
	Trim 2	1	3		2			5	5	1	4	1	6
	Trim 3	2	3	3	3	2	4	1	1	6	7	2	
	Trim 4		4	2	1	1	1		4		1	2	
	Total	4	11	7	7	5	8	10	11	8	14	7	8



FC Cambriolage

		2000	2015	2016	2017	2018	2019	2020	2021	2022	2023	2024	2025
Cambriolage dans habitation	Trim 1	66	88	41	37	49	42	22	20	26	26	16	29
	Trim 2	47	52	43	45	40	35	24	20	34	30	24	36
	Trim 3	108	63	39	52	23	30	17	24	30	21	8	
	Trim 4	81	51	44	43	51	43	27	23	27	21	29	
Total		302	254	167	177	163	150	90	87	117	98	77	65
Cambriolage ds entreprise ou commerce	Trim 1	22	8	10	7	8	5	8	3	2	5		1
	Trim 2	25	6	14	1	6	3	10	1	6	6	1	3
	Trim 3	13	9	11	10	3	10	6	2	3	2	5	
	Trim 4	17	6	8	19	2	5		6	5	1	2	
Total		77	29	43	37	19	23	24	12	16	14	8	4
Cambriolage ds service public ou bâtiment administ	Trim 1	8	1	3	4	1	1	6		1	1		1
	Trim 2	16	3	1	1	2	3	4		4		1	
	Trim 3	8	2	3	3	2	3	2		1	2		
	Trim 4	7	2	3	3	3	1	2	1				
Total		39	8	10	11	8	8	14	1	6	3	1	1
Vol au bélier	Trim 1					1							
	Trim 2					2							
	Trim 3		1				1						
	Trim 4	1			1								
Total		1	1		1	3	1						
Cambriolage dans bâtiment (total)	Trim 1	95	97	54	48	58	48	36	23	29	32	16	31
	Trim 2	87	61	58	47	48	41	38	21	44	36	26	39
	Trim 3	127	74	53	65	28	43	25	26	34	25	13	
	Trim 4	103	59	55	65	56	49	29	30	32	22	31	
Total		412	291	220	225	190	181	128	100	139	115	86	70



FC Vol autre

		2000	2015	2016	2017	2018	2019	2020	2021	2022	2023	2024	2025
Vol à main armée	Trim 1	12	4	2	2	2	4	9	1	3	1	2	3
	Trim 2	10	7	2	2	2	1	5	3	3	1	1	2
	Trim 3	8	6	6	6	6	2	2	3	4	1	2	
	Trim 4	14	2	4	2	3	1	2		4		1	
	Total	44	19	14	12	13	8	18	7	14	3	6	5
Vol avec violence sans arme	Trim 1	15	9	11	9	5	4	4	3	3	8	5	4
	Trim 2	11	4	9	3	7	5	10	6	2	3		5
	Trim 3	3	3	2	4	4		5	8	3	2	6	
	Trim 4	9	8	5	6	6	7	4	4	5	1	4	
	Total	38	24	27	22	22	16	23	21	13	14	15	9
Vol dans ou sur un véhicule	Trim 1	22	28	16	15	15	19	13	15	8	13	9	21
	Trim 2	30	27	27	18	38	21	11	11	15	6	4	11
	Trim 3	18	20	23	16	22	15	10	18	10	20	8	
	Trim 4	28	29	16	18	16	15	7	17	18	5	20	
	Total	98	104	82	67	91	70	41	61	51	44	41	32
Sacjacking dans une voiture	Trim 2			1									
Total			1										
Vol d'armes et explosifs	Trim 1	3		1		3		1	1				3
	Trim 2	4	2	3	1	3	2	2	2	2	1		
	Trim 3	5	6		2	1	3	1					
	Trim 4	6	3	2	5	1	1			1		1	
	Total	18	11	6	8	8	6	4	3	3	1	1	3
Arrachage de sac à main	Trim 1	4		1	2	1							
	Trim 2	6			1								1
	Trim 3	1						1					
	Trim 4	1											
	Total	12		1	3	1		1					1



FC Vol autre

		2000	2015	2016	2017	2018	2019	2020	2021	2022	2023	2024	2025
Vol à l'arraché	Trim 1	6	2	1	2	2		1		1	1	1	
	Trim 2	10	1	1	2	2	1	1	1	2		1	3
	Trim 3	3	1		3	1		2		2		2	
	Trim 4	3	1	2	2	3	1	1			2	1	
	Total	22	5	4	9	8	2	5	1	5	3	5	3
Vol à la tire	Trim 1	8	7	4	6	4		1	1		1	1	3
	Trim 2	12	2	2	8	3	1	4	1	4	4	5	1
	Trim 3	8	4		5	3	1	2	1		5	6	
	Trim 4	14	6	5	4	2	3		5	4	2	2	
	Total	42	19	11	23	12	5	7	8	8	12	14	4
Vol à l'étalage	Trim 1	7	4	10	3	8	5	5	10	4	7	10	8
	Trim 2	6	7	4	3	9	6	3	3	8	1	11	3
	Trim 3	5	5	9	1	11	8	4	9	4	4	6	
	Trim 4	8	3	8	13	10	5	3	10	16	11	9	
	Total	26	19	31	20	38	24	15	32	32	23	36	11
Vol par ruse	Trim 1	4	5	9	2	1	4	3		4	1	1	4
	Trim 2	6	10	2	3	3		2		6	1		
	Trim 3	5	2	2	1	6			1	1	2	1	
	Trim 4	11	2	4	3	2	4	2		1	1	2	
	Total	26	19	17	9	12	8	7	1	12	5	4	4
Vol de métaux	Trim 1		4		4	2	4	1	1	3	3		
	Trim 2	1	4	2	2	1	2	5		1	1		1
	Trim 3		6	1	4		1			1	3	4	
	Trim 4		3	1	5	3			1	1	3	2	
	Total	1	17	4	15	6	7	6	2	6	10	6	1



FC Vol autre

		2000	2015	2016	2017	2018	2019	2020	2021	2022	2023	2024	2025
Vol sur les chantiers	Trim 1	3	5	6	1	1	2			3	2		2
	Trim 2	4	3	3	3	4				2			
	Trim 3	2	3		2			1	1		2		
	Trim 4	1	5	2					1	3	2		
	Total	10	16	11	6	5	2	1	2	8	6		2
Home-invasion	Trim 1							1					
Total								1					
Vol d'animaux	Trim 1			1	1		1	1		1			
	Trim 2	4					2	1		1	1		
	Trim 3	2	1			1				1			
	Trim 4	2	1										
	Total	8	2	1	1	1	3	2		3	1		
Vol de cargaison	Trim 3										1		
	Trim 4				1								
	Total				1						1		



Criminalité ICT

		2000	2015	2016	2017	2018	2019	2020	2021	2022	2023	2024	2025
Fraude de cartes de paiements	Trim 1	2	7	6	7	6	6	2	7	5	4	3	10
	Trim 2	4	8	6	7	2	2		1	11	5	6	4
	Trim 3	1	8	16	5	14	3	2	2	5	5	2	
	Trim 4	1	5	6	7	3	16	4	4	5	4	9	
Total		8	28	34	26	25	27	8	14	26	18	20	14
Phishing	Trim 1									5	1	8	9
	Trim 2									3		8	13
	Trim 3					1				6	1	12	
	Trim 4							1	1	2	2	4	
Total						1		1	16	4	32		22
Ransomware	Trim 1									1			
Total										1			
Shouldersurfing	Trim 1												1
	Trim 2		2	1						1			
	Trim 3				2	2		1				1	
	Trim 4			2	1		4			1			
Total			2	3	3	2	4	1		2		1	1
Skimming	Trim 1						1					1	
	Trim 4										1	1	
Total							1				1	2	



FC Autre

		2000	2015	2016	2017	2018	2019	2020	2021	2022	2023	2024	2025
Violence contre les métiers d'intérêt général	Trim 1						1	2		2			3
	Trim 2		1			4	3	2	1	1			1
	Trim 3		1	2	2		1	1	1			1	
	Trim 4	1			1	2	3			3	1	2	
Total		1	2	2	3	6	8	5	2	6	1	3	4
Viol collectif	Trim 1				1								
	Trim 2		1		1								1
	Trim 3		2	2				1	1				
	Trim 4										1		
Total			3	2	1	1		1	1		1		1
Graffiti	Trim 1		3	1		3	1				2	1	
	Trim 2			1						2	1		1
	Trim 3			2		3	2				2	2	
	Trim 4	3	1	2	4	1	2				1	1	
Total		3	4	6	4	7	5			2	6	4	1
Dégradation de voiture	Trim 1		36	23	19	14	16	23	19	22	19	23	15
	Trim 2	12	19	26	21	18	22	19	23	29	30	15	11
	Trim 3	27	26	25	18	33	19	24	27	22	18	26	
	Trim 4	29	34	17	17	29	23	13	15	25	18	18	
Total		68	115	91	75	94	80	79	84	98	85	82	26
Rixe au couteau	Trim 1			2				1		1			
	Trim 2	1			1		1	2					
	Trim 3	1		1			1		2	1	1	1	
	Trim 4	1	1		1		1					1	
Total		3	1	3	2		3	3	2	2	1	2	



PH Violence intrafamiliale (VIF)

		2000	2015	2016	2017	2018	2019	2020	2021	2022	2023	2024	2025
VIF: physique, dans le couple	Trim 1	3	15	8	11	4	22	13	15	19	12	16	28
	Trim 2	6	6	18	11	15	11	7	11	16	24	16	17
	Trim 3	8	5	24	8	15	12	13	10	14	23	26	
	Trim 4	9	12	11	11	7	15	5	13	11	28	30	
	Total	26	38	61	41	41	60	38	49	60	87	88	45
VIF: physique, envers des descendants	Trim 1		3		4	4	2	3	3	1	5	6	4
	Trim 2	1	3	3	1	3	3	2	6		7	1	3
	Trim 3		3	1			2	2	1	5	2	4	
	Trim 4	2	5	5	1		3	2	1	3	4	3	
	Total	3	14	9	6	7	10	9	11	9	18	14	7
VIF: physique, envers d'autres membres	Trim 1	7	2	2	6	3	5	2	6	2	10	3	6
	Trim 2	11	4	7		3	4	2	2	6	1	4	7
	Trim 3	13	3	7	1	3	1	3		1	6	7	
	Trim 4	6	3	6	2	1	3	1	4	4	2	5	
	Total	37	12	22	9	10	13	8	12	13	19	19	13
VIF: sexuelle, dans le couple	Trim 1								1			1	
	Trim 4		1				1						
	Total		1				1		1			1	
VIF: sexuelle, envers des descendants	Trim 1	1				4			4		1		
	Trim 2		1	2			1						
	Trim 3	1		1				4	1				
	Trim 4	5	1	1			3	3					
	Total	7	2	4		4	4	7	5		1		
VIF: sexuelle, envers d'autres membres	Trim 1			1									
	Trim 2				1								
	Trim 4			1								1	
	Total			2	1							1	



PH Violence intrafamiliale (VIF)

		2000	2015	2016	2017	2018	2019	2020	2021	2022	2023	2024	2025
VIF: psychique, dans le couple	Trim 1	9	10	15	16	13	12	5	9	11	14	11	25
	Trim 2	10	19	13	17	19	8	15	9	5	14	20	15
	Trim 3	23	9	5	6	12	9	11	7	15	19	44	
	Trim 4	16	8	8	14	6	12	11	12	14	5	15	
	Total	58	46	41	53	50	41	42	37	45	52	90	40
VIF: psychique, envers des descendants	Trim 1				1			1		1	1		
	Trim 2					1			1				
	Trim 3						1						
	Trim 4		1		1						1	1	
	Total		1		2	1	1	1	1	1	1	2	1
VIF: psychique, envers d'autres membres	Trim 1			1								1	
	Trim 2					1		1				4	
	Trim 3			1								2	
	Trim 4										1		
	Total			2		1		1			1	7	
VIF: économique, dans le couple	Trim 1	1				2	1			1			1
	Trim 2		2	3	2	1				1	1	2	
	Trim 3			1	2		3	1	1	4		3	
	Trim 4		2	1	1	1		2	1	2		2	
	Total	1	4	5	5	4	4	3	2	8	1	7	1
VIF: économique, envers des descendants	Trim 1	2			1								
	Trim 2					1							
	Trim 3											2	
	Total	2			1	1						2	
VIF: économique, envers d'autres membres	Trim 1	2	1		1	4		1		1	1	1	1
	Trim 2	5	1		1	1	1		1	6		2	1
	Trim 3	4	2		1	2		3			1	1	
	Trim 4	4					2			1			
	Total	15	4		3	7	3	4	1	8	2	4	2



PH Hormones et dopage

		2000	2015	2016	2017	2018	2019	2020	2021	2022	2023	2024	2025
Dopage humain	Trim 2					1			1				
	Trim 3			1									
	Trim 4				1								
	Total			1	1	1			1				
Engraissement illégal	Trim 3										1		
	Total										1		



PH Drogues

		2000	2015	2016	2017	2018	2019	2020	2021	2022	2023	2024	2025
Vente de cocaïne	Trim 1		2	2	4	1	1	1		3	4	1	1
	Trim 2			2	1	2		2		2	3	1	
	Trim 3				1	1	2	1	2	1	3	2	
	Trim 4		2	1	1	2	1	1	2	4		1	
Total			4	5	7	6	4	5	4	10	10	5	1
Import-export de cocaïne	Trim 1										1		
	Trim 4				1								
Total					1						1		
Production de drogues synthétiques	Trim 4									1			
Total										1			
Vente de drogues synthétiques	Trim 1			2			1				3		
	Trim 2		1		1			1					
	Trim 3					1						1	
	Trim 4					1				1			
Total			1	2	1	2	1	1		1	3	1	
Production de cannabis (culture)	Trim 1			1	1		1		1		1		
	Trim 2		1				1	1	3	1			1
	Trim 3		2			2	2		1	1	1	1	
	Trim 4		1						1	1			
Total			4	1	1	2	4	1	6	3	2	1	1
Vente de cannabis en grande quantité	Trim 1				2								
	Trim 2		1										
Total			1		2								
Vente-traffic d'héroïne	Trim 1											2	
	Trim 2												
	Trim 4			1									2
Total				1								4	



PH Trafic d'armes

		2000	2015	2016	2017	2018	2019	2020	2021	2022	2023	2024	2025
Commerce et production d'arme à feu et mun.	Trim 1		1	1						1			
	Trim 2			1			1				2		
	Trim 3				1	1				1			
	Trim 4				1	1	1	1					
Total			1	2	1	1	3	1	1	2	2		
Commerce et production d'arme non à feu	Trim 1				1								
	Trim 4											1	
	Total				1							1	



PH Traite des êtres humains

		2000	2015	2016	2017	2018	2019	2020	2021	2022	2023	2024	2025
TEH - exploitation économique	Trim 1									1			
	Trim 3											2	
	Trim 4											1	
	Total									1		3	
TEH - exploitation sexuelle	Trim 1	1			1				1		2		1
	Trim 2										1	1	1
	Trim 3											2	
	Trim 4			1		1			1			1	
	Total	1		1	1	1			2		3	4	2



PH Violence dans l'espace public

		2000	2015	2016	2017	2018	2019	2020	2021	2022	2023	2024	2025
Violence physique (transport public)	Trim 1	2		1			1	3		3	1		4
	Trim 2	1	4	2	1	4	6	1			1	1	
	Trim 3			2		1	2	1	1	1	1	1	
	Trim 4	1		1	2	1				1	1	1	
	Total	4	4	6	3	6	9	5	1	5	4	3	4
Violence physique (voie publique)	Trim 1	18	13	12	22	12	11	13	24	12	10	11	22
	Trim 2	22	25	18	19	14	18	17	18	17	24	18	14
	Trim 3	19	18	22	20	11	15	20	16	15	17	33	
	Trim 4	21	9	13	18	20	11	15	10	12	13	21	
	Total	80	65	65	79	57	55	65	68	56	64	83	36
Violence physique (autre endroit public)	Trim 1		1	1	1	1			1	2		1	
	Trim 2				1	1	2		1		1	1	1
	Trim 3	2					3		2	2	2	1	
	Trim 4		1	1			1	1		1	1	1	
	Total	2	2	2	2	2	6	1	4	5	4	4	1
Violence physique (endroit accessible au public)	Trim 1	6	3	2	5	1	2	1	1	7	7	4	8
	Trim 2	4		2	2	5	5	2	5	2	9	7	5
	Trim 3	4	6	1	2	4	4	4	3	2	1	4	
	Trim 4	6	4	4	2	3	6	3	3	4	2	6	
	Total	20	13	9	11	13	17	10	12	15	19	21	13
Violence sexuelle (transport public)	Trim 1						1	1	1	1			1
	Trim 2	1	1					1	2				
	Trim 3			2			1			2		1	
	Trim 4	1	1										
	Total	2	2	2			2	2	3	3		1	1



PH Violence dans l'espace public

		2000	2015	2016	2017	2018	2019	2020	2021	2022	2023	2024	2025
Violence sexuelle (voie publique)	Trim 1	1	2		1	2	1	1	1	4		1	1
	Trim 2	2	2	1	1	2	1	1	3				2
	Trim 3	1	4		3	1	1	2		1	4	1	
	Trim 4	1			1	4				1	3	3	
	Total	5	8	1	6	9	3	4	4	6	7	5	3
Violence sexuelle (autre endroit public)	Trim 1									1			1
	Trim 2			1									
	Trim 3				1		1						
	Total			1	1		1			1			1
Violence sexuelle (endroit accessible au public)	Trim 1	1		2		2	1			1		1	
	Trim 2		1						1				
	Trim 3	1	1		1		1		1	2		2	
	Trim 4				1			1	2	1	1	1	
	Total	2	2	2	2	2	2	1	4	4	1	4	
Violence psychique (transport public)	Trim 1	2							1	1	1		1
	Trim 2	1	1	1	1	3					1		
	Trim 3		3		3			3	2				
	Trim 4	1	2	1		2			2		1		
	Total	4	6	2	4	5		3	5	1	3		1
Violence psychique (voie publique)	Trim 1	18	11	4	11	7	3	9	8	14	7	10	13
	Trim 2	19	15	6	6	10	7	10	12	9	7	22	21
	Trim 3	11	11	9	12	7	7	12	11	15	18	16	
	Trim 4	23	3	7	9	9	3	7	8	9	14	15	
	Total	71	40	26	38	33	20	38	39	47	46	63	34
Violence psychique (autre endroit public)	Trim 1	2		2	1	1	2	1	2			1	2
	Trim 2				1	1		3	1		2	1	1
	Trim 3	2	1	1	2	1	1	1	3		4	2	
	Trim 4	1			1		1	1	1		2	1	
	Total	5	1	3	5	3	4	6	7		8	5	3



PH Violence dans l'espace public

		2000	2015	2016	2017	2018	2019	2020	2021	2022	2023	2024	2025
Violence psychique (endroit accessible au public)	Trim 1	6	2	3	1	2	3	5	3	4	3	7	4
	Trim 2	6	4	2	2		2	4	3	5	2	9	4
	Trim 3	8	4	1	3	5	4	1	3	5	4	6	
	Trim 4	10	4	1	3	3	7	2	2	2	5	5	
	Total	30	14	7	9	10	16	12	11	16	14	27	8
Vol à main armée (transport public)	Trim 1							1					
	Trim 2									1			
	Total							1		1			
Vol à main armée (voie publique)	Trim 1	3	1			1		2		1			
	Trim 2	1	2	1	2	1		1	2		1		1
	Trim 3	3		1	1	1		1				1	
	Trim 4	3						1					
	Total	10	3	2	3	3		5	2	1	1	1	1
Vol à main armée (autre endroit public)	Trim 2	1										1	
Total	1											1	
Vol à main armée (endroit accessible au public)	Trim 1	4	2	1	1	1	2	5	1	1	1		
	Trim 2	5	4			1		3	1	2			1
	Trim 3	2	6	1	4	4	1	1	2	3			
	Trim 4	5	1	3	2	1				3		1	
	Total	16	13	5	7	7	3	9	4	9	1	1	1
Vol avec violence sans arme (transport public)	Trim 1		1		1		1		1		1	1	1
	Trim 2	1				1		2			1		
	Trim 3							1	1			1	
	Trim 4	1			2								
	Total	2	1		3	1	1	3	2		2	2	1



PH Violence dans l'espace public

		2000	2015	2016	2017	2018	2019	2020	2021	2022	2023	2024	2025
Vol avec violence sans arme (voie publique)	Trim 1	10	3	5	5	3			1	1	1	3	
	Trim 2	6	1	4	3	2	1		2	2			3
	Trim 3	2	2	1	3	3		2	3	1		3	
	Trim 4	4	7	3	1	3		1	2	1	1		
Total		22	13	13	12	11	1	3	8	5	2	6	3
Vol avec violence sans arme (autre endroit public)	Trim 1		3							1			1
	Trim 4				1							1	
	Total		3		1					1		1	1
Vol avec violence sans arme (endr. acces. au pub.)	Trim 1	1	2		2		1	2		1	2	1	1
	Trim 2	2	1	1		2	1	4	1				1
	Trim 3			1		1			2	1	1		
	Trim 4	2		2		1	2	1				1	
Total		5	3	4	2	4	4	7	3	2	3	2	2



PH Autre

		2000	2015	2016	2017	2018	2019	2020	2021	2022	2023	2024	2025
Faux policiers	Trim 1			1					1				
	Trim 2		3										
	Trim 3		1										
	Trim 4		1	3		2							
Total			5	4		2			1				
Terrorisme, extrémisme et radicalisme	Trim 1		1										
	Trim 3									2			
	Trim 4						1		2	1		1	
Total			1				1		2	3		1	
Cyberharcèlement	Trim 1	2	10	5	7	6	5	1	6	10	10	17	17
	Trim 2	4	5	7	7	4	1	9	5	6	5	12	15
	Trim 3	2	1	7	4	7	4	10	1	12	10	22	
	Trim 4	1	7	4	4	3	5	3	4	8	7	8	
Total		9	23	23	22	20	15	23	16	36	32	59	32
Fraude à l'identité	Trim 1	1	1	3	1	2	1	6	1	3	6	2	3
	Trim 2	3	6	1	2	4	1	4	4	4	3	5	4
	Trim 3	1	4	1	4	3	3	7	2	7	2	8	
	Trim 4	1	5	2	3	2	2	3	5	2	7	6	
Total		6	16	7	10	11	7	20	12	16	18	21	7



Sambreville

2024

FC Vol moyen de transport

	Fév	Mar	Avr	Mai	Juin	Juil	Août	Oct	Nov	Déc	Total
Vol de voiture	4	1		1	1	2	2	4	1	1	17
Vol de moto					2				1	1	4
Vol dans les garages	1					1		1	1		4
Vol de vélomoteur			1	1		1		1		1	5
Vol de vélo	1	1	1				2		1	1	7

FC Cambriolage

	Jan	Fév	Mar	Avr	Mai	Juin	Juil	Août	Sep	Oct	Nov	Déc	Total
Cambriolage dans habitation	6	8	2	7	8	9	1	4	3	6	16	7	77
Cambriolage ds entreprise ou commerce				1			3	1	1		2		8
Cambriolage ds service public ou bâtiment administ				1									1
Cambriolage dans bâtiment (total)	6	8	2	9	8	9	4	5	4	6	18	7	86



FC Vol autre

	Jan	Fév	Mar	Avr	Mai	Juin	Juil	Août	Sep	Oct	Nov	Déc	Total
Vol à main armée	1		1	1			1	1			1		6
Vol avec violence sans arme	3	1	1				2	1	3	1		3	15
Vol dans ou sur un véhicule	3	4	2	2	1	1	3	4	1	3	10	7	41
Vol d'armes et explosifs												1	1
Vol à l'arraché	1				1		1		1	1			5
Vol à la tire	1			2	3			5	1	1	1		14
Vol à l'étalage		3	7	6	4	1	3	2	1	2	5	2	36
Vol par ruse			1						1	2			4
Vol de métaux								2	2	2			6

Criminalité ICT

	Jan	Fév	Mar	Avr	Mai	Juin	Juil	Août	Sep	Oct	Nov	Déc	Total
Fraude de cartes de paiements	1	2		2	3	1			2	3	2	4	20
Phishing	1	3	4	3	2	3	3	3	6		1	3	32
Shouldersurfing									1				1
Skimming		1								1			2

FC Autre

	Jan	Fév	Mar	Avr	Mai	Juin	Juil	Août	Sep	Oct	Nov	Déc	Total
Violence contre les métiers d'intérêt général								1		1	1		3
Graffiti			1				1	1		1			4
Dégradation de voiture	5	6	12	5	3	7	8	7	11	5	7	6	82
Rixe au couteau							1					1	2



PH Violence intrafamiliale (VIF)

	Jan	Fév	Mar	Avr	Mai	Juin	Juil	Août	Sep	Oct	Nov	Déc	Total
VIF: physique, dans le couple	5	4	7	3	8	5	9	7	10	7	14	9	88
VIF: physique, envers des descendants	3	3			1			4			2	1	14
VIF: physique, envers d'autres membres	3				1	3	2	5		1	2	2	19
VIF: sexuelle, dans le couple		1											1
VIF: sexuelle, envers d'autres membres										1			1
VIF: psychique, dans le couple	5	3	3	6	5	9	12	23	9	4	4	7	90
VIF: psychique, envers des descendants											1		1
VIF: psychique, envers d'autres membres			1	3		1	1	1					7
VIF: économique, dans le couple				1		1		2	1		1	1	7
VIF: économique, envers des descendants								2					2
VIF: économique, envers d'autres membres		1				2			1				4

PH Drogues

	Jan	Mar	Juin	Juil	Août	Sep	Oct	Total
Vente de cocaïne		1	1	1		1	1	5
Vente de drogues synthétiques					1			1
Production de cannabis (culture)					1			1
Vente-traffic d'héroïne	2						2	4

PH Trafic d'armes

	Déc	Total
Commerce et production d'arme non à feu	1	1

PH Traite des êtres humains

	Avr	Juil	Août	Sep	Oct	Nov	Total
TEH - exploitation économique			1	1		1	3
TEH - exploitation sexuelle	1	2			1		4



PH Violence dans l'espace public

	Jan	Fév	Mar	Avr	Mai	Juin	Juil	Août	Sep	Oct	Nov	Déc	Total
Violence physique (transport public)					1		1				1		3
Violence physique (voie publique)	4	3	4	6	5	7	9	18	6	9	3	9	83
Violence physique (autre endroit public)			1	1				1		1			4
Violence physique (endroit accessible au public)			4	4		3	2	1	1	1	2	3	21
Violence sexuelle (transport public)									1				1
Violence sexuelle (voie publique)		1					1				1	2	5
Violence sexuelle (endroit accessible au public)			1					2			1		4
Violence psychique (voie publique)	3	4	3	7	8	7	4	5	7	5	5	5	63
Violence psychique (autre endroit public)			1	1			1		1	1			5
Violence psychique (endroit accessible au public)	1	3	3	4	1	4		5	1	2		3	27
Vol à main armée (voie publique)							1						1
Vol à main armée (autre endroit public)				1									1
Vol à main armée (endroit accessible au public)											1		1
Vol avec violence sans arme (transport public)	1								1				2
Vol avec violence sans arme (voie publique)	2		1					1	2				6
Vol avec violence sans arme (autre endroit public)												1	1
Vol avec violence sans arme (endr. acces. au pub.)		1								1			2

PH Autre

	Jan	Fév	Mar	Avr	Mai	Juin	Juil	Août	Sep	Oct	Nov	Déc	Total
Terrorisme, extrémisme et radicalisme										1			1
Cyberharcèlement	6	4	7	6	4	2	9	4	9	3	2	3	59
Fraude à l'identité	1	1		4		1	3	1	4	2	4		21



2025

FC Vol moyen de transport

	Jan	Fév	Mar	Avr	Mai	Juin	Total
Vol de voiture	4	3		3	1		11
Vol dans les garages	3	1		1			5
Vol de vélomoteur	1			2	1	1	5
Vol de vélo			2	4	1	1	8

FC Cambriolage

	Jan	Fév	Mar	Avr	Mai	Juin	Total
Cambriolage dans habitation	11	11	7	17	12	7	65
Cambriolage ds entreprise ou commerce			1	1	2		4
Cambriolage ds service public ou bâtiment administ	1						1
Cambriolage dans bâtiment (total)	12	11	8	18	14	7	70

FC Vol autre

	Jan	Fév	Mar	Avr	Mai	Juin	Total
Vol à main armée	2		1	1	1		5
Vol avec violence sans arme	1		3	2	2	1	9
Vol dans ou sur un véhicule	9	6	6	9	1	1	32
Vol d'armes et explosifs	1	2					3
Arrachage de sac à main					1		1
Vol à l'arraché					2	1	3
Vol à la tire	1	1	1	1			4
Vol à l'étalage	6		2		2	1	11
Vol par ruse	1	2	1				4
Vol de métaux				1			1
Vol sur les chantiers		1	1				2



Criminalité ICT

	Jan	Fév	Mar	Avr	Mai	Juin	Total
Fraude de cartes de paiements	7	2	1	4			14
Phishing	2	4	3	7	3	3	22
Shouldersurfing	1						1

FC Autre

	Jan	Fév	Mar	Avr	Mai	Juin	Total
Violence contre les métiers d'intérêt général	1		2	1			4
Viol collectif					1		1
Graffiti					1		1
Dégradation de voiture	6	1	8	1	7	3	26

PH Violence intrafamiliale (VIF)

	Jan	Fév	Mar	Avr	Mai	Juin	Total
VIF: physique, dans le couple	8	7	13	5	6	6	45
VIF: physique, envers des descendants	1	1	2		2	1	7
VIF: physique, envers d'autres membres	2	1	3	2	3	2	13
VIF: psychique, dans le couple	6	9	10	5	8	2	40
VIF: économique, dans le couple			1				1
VIF: économique, envers d'autres membres		1			1		2

PH Drogues

	Fév	Juin	Total
Vente de cocaïne	1		1
Production de cannabis (culture)		1	1

PH Traite des êtres humains

	Mar	Mai	Total
TEH - exploitation sexuelle	1	1	2



PH Violence dans l'espace public

	Jan	Fév	Mar	Avr	Mai	Juin	Total
Violence physique (transport public)		1	3				4
Violence physique (voie publique)	5	12	5	5	4	5	36
Violence physique (autre endroit public)					1		1
Violence physique (endroit accessible au public)		3	5	2	1	2	13
Violence sexuelle (transport public)		1					1
Violence sexuelle (voie publique)		1		1		1	3
Violence sexuelle (autre endroit public)		1					1
Violence psychique (transport public)	1						1
Violence psychique (voie publique)	6	4	3	8	6	7	34
Violence psychique (autre endroit public)		1	1			1	3
Violence psychique (endroit accessible au public)		2	2	1	2	1	8
Vol à main armée (voie publique)				1			1
Vol à main armée (endroit accessible au public)					1		1
Vol avec violence sans arme (transport public)			1				1
Vol avec violence sans arme (voie publique)					2	1	3
Vol avec violence sans arme (autre endroit public)			1				1
Vol avec violence sans arme (endr. acces. au pub.)	1			1			2

PH Autre

	Jan	Fév	Mar	Avr	Mai	Juin	Total
Cyberharcèlement	5	6	6	4	4	7	32
Fraude à l'identité	2	1			1	3	7

STATISTIQUES POLICIERES DE CRIMINALITE

LIEU DE PERPETRATION: COMMUNE

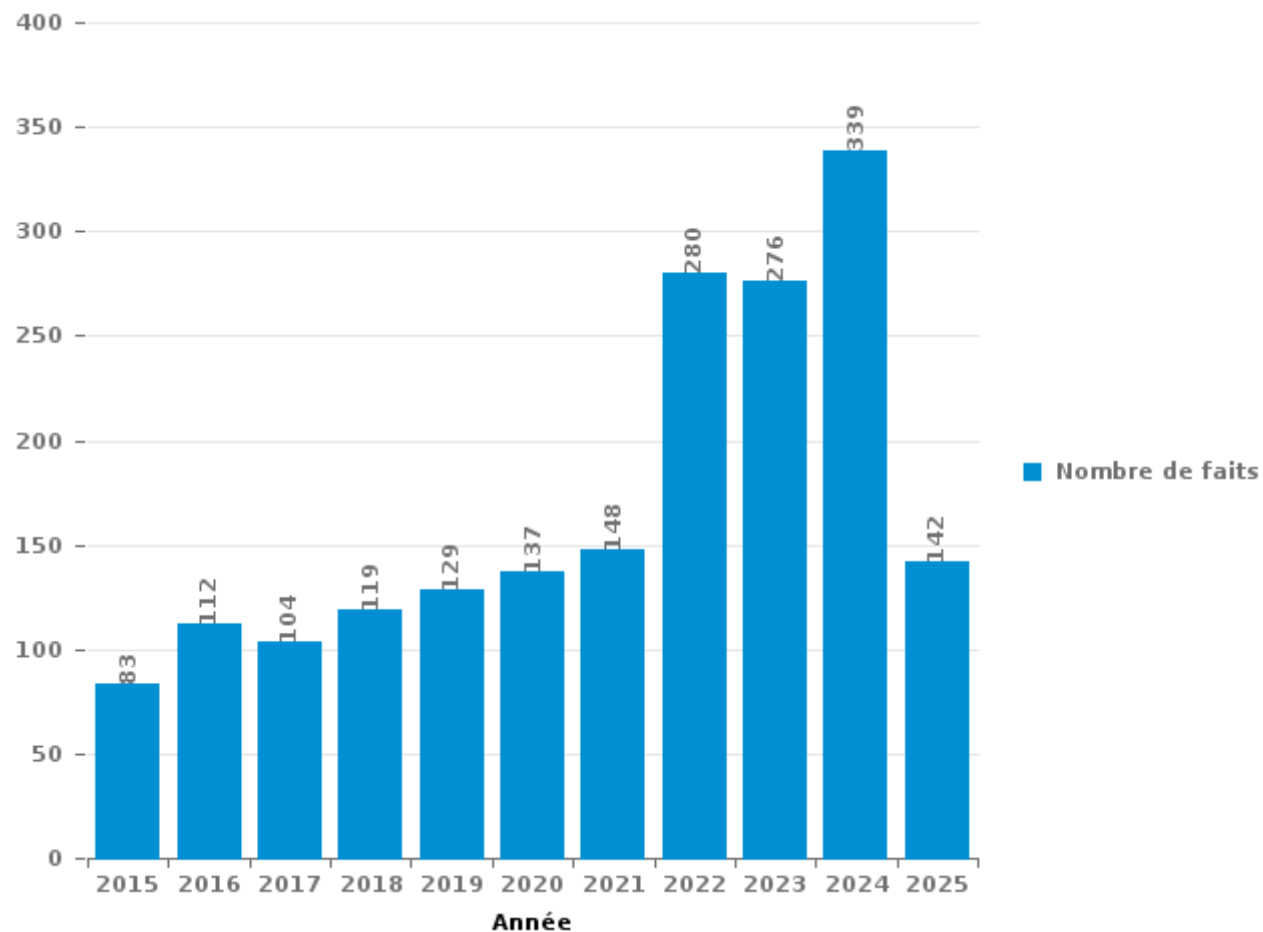
Sambreville

PARTIE III : ICT



Sambreville

Nombre total de délits avec un élément ICT/online, depuis 2015





Criminalité ICT/online au sens strict

Infractions (exhaustif)

	2015	2016	2017	2018	2019	2020	2021	2022	2023	2024	2025
Criminalité informatique: Faux en informatique:		1	1	3	3	2	2			1	
Criminalité informatique: Fraude informatique:	37	58	50	40	60	43	41	120	96	103	65
Criminalité informatique: Hacking:	1	4	1	2	3	2	4	2	8	3	1
Criminalité informatique: Sabotage:		1			1				1		
Infr. contre autres valeurs morales et sentiments: Violation de communication par particulier:						1					
Infr. contre l'autorité publique: Refus de coopération (informatique et télécom):								1	1		
Total:	38	64	52	45	67	48	47	123	106	107	66

Figures criminelles (à considérer spécifiquement – ne pas additionner avec d'autres éléments – risque de double comptage!)

	2015	2016	2017	2018	2019	2020	2021	2022	2023	2024	2025
Fraude de cartes de paiements	28	34	26	25	27	8	14	26	18	20	14
Phishing					1		1	16	4	32	22
Ransomware								1			
Shouldersurfing	2	3	3	2	4	1		2		1	1
Skimming					1				1	2	



Criminalité ICT/online au sens large

Infractions (uniquement si code-fait existe)

	2015	2016	2017	2018	2019	2020	2021	2022	2023	2024	2025
Fraude: Escroquerie: Fraude par internet	22	21	23	44	40	53	77	104	114	134	33
Infr. contre autres valeurs morales et sentiments: Cyberlokkig (leurre de mineur par ICT):									1	1	
Infr. contre les moeurs: Grooming (contact par ICT avec mineur < 16 ans):				1		1					
Infr. contre les moeurs: Pornographie infantine: Accès pornographie infantine via technologie			3	1				1			
Infr. contre les moeurs: Voyeurisme: Diffusion enregistrement nudité ou intimité					2	2	3				
Total:	22	21	26	46	42	56	80	105	115	135	33

Figures criminelles (à considérer spécifiquement – ne pas additionner avec d'autres éléments – risque de double comptage!)

	2015	2016	2017	2018	2019	2020	2021	2022	2023	2024	2025
Cyberharcèlement	23	23	22	20	15	23	16	36	32	59	32

STATISTIQUES POLICIERES DE CRIMINALITE

LIEU DE PERPETRATION: COMMUNE

Sambreville

PARTIE IV : DESTINATION LIEU



Sambreville

Vol et extorsion

	2000	2015	2016	2017	2018	2019	2020	2021	2022	2023	2024	2025
Habitation: maison	295	268	176	181	163	156	99	94	115	111	77	53
Voie publique	225	170	139	143	132	103	80	97	87	82	90	61
Magasin	84	64	75	62	70	49	51	46	71	43	52	19
Habitation: appartement	37	18	17	28	19	30	19	20	24	18	8	12
Parking	27	28	22	21	18	18	15	13	12	22	14	7
Habitation: allée	29	26	22	20	20	20	9	9	11	9	17	8
Habitation: dépendances	22	25	29	11	12	17	18	19	9	8	17	4
Inconnue	76	15	10	10	9	13	7	4	20	12	7	8
Habitation: non précisée	16	12	5	6	7	11	8	31	12	8	11	12
Habitation: garage	30	10	12	8	11	6	7	8	9	7	6	7
Institution d'enseignement	49	6	11	11	7	3	12	3	6	1	4	1
Entreprise	19	9	8	14	3	14	15	6	9	5	4	2
Hôpital	19	10	11	13	11	6	8	2	4	2	7	3
Horeca	24	14	12	8	6	8	3	2	3	6	4	2
Chantier	9	15	10	7	4	2	1	2	7	6		2
Autre	7	4	6	5	5	7	10	7	2	3	5	1
Terrain	7	4	5	2	2	9	2	4	4	10	12	
Culture et loisirs	23	7	3	3	3	4	6	3	2	3	1	1
Service public	14	5	7	2	4	8	1	3	2	3	3	3
Station de bus / métro et gare de chemin de fer	7	2	4	3	3	3	3	4	4	6	5	4
Infrastructure sportive	4	7	8	4	2	1	4	5	1	4	1	1
Moyen de transport: voiture	20	3	4	1	2	2	1	2	2	3		
Cimetière	1	16	2	10	3	2	1	1		1	2	
Banque / institution financière	4	8	1	5	5	4	1	1	1	2	2	2
Maison de repos	3	5	2	2	2	2	1	2	3	2	1	1
Moyen de transport: train / tram / métro	4		3	1	5		2	5		2	2	1
Service	3	7	4	3	1			2	2	1	1	
Bâtiment administratif	8	2	1	4	2	2			2		1	
Station essence	6	2	4		3	3	2				1	
Médecin / dentiste / pharmacien	5	1	1	1	1	2	1	2		1	1	1
Stade	5	1	5	2	3		1					
Moyen de transport: camion	4		3		3		1	3		1	1	
Habitation: autre	1		2	1		4		1	2		2	1
Edifice religieux / lieu du culte	3	1		2	3	1	1			2		
Moyen de transport: autre	1	1		1		2	2	1		1		
Guichet automatique	4											
Aéroport		1	2									
Emplacement de vélo											2	1
Arrêt de bus / tram										1	1	
Moyen de transport: autobus / autocar				1							1	
Maison de débauche									1			
Total	1.095	767	626	596	544	512	392	402	427	386	363	218

PPF/DGR/DRI/BIPOL - Statistiques policières de criminalité (date de clôture: 31/10/2025)

Les données pour les années 2001 jusqu'à 2014 ne sont plus publiées mais restent disponibles sur demande auprès du service BIPOL.

Les données pour 2025 ne concernent que le 1er semestre.



Dégradation de la propriété

	2000	2015	2016	2017	2018	2019	2020	2021	2022	2023	2024	2025
Voie publique	92	111	93	77	93	72	73	75	84	76	75	23
Habitation: résidence principale	65	51	56	54	25	39	35	35	54	46	56	29
Parking	9	13	12	14	12	11	6	12	21	14	17	3
Habitation: allée	12	13	8	9	10	9	11	11	5	6	7	3
Habitation: non précisée	10	6	5	2	2	7	3	4	4	7	2	2
Entreprise	5	1	2	6	2	4	1	3	2	3	8	4
Institution d'enseignement	13	5	1	2	5	1	2	4		2	3	1
Magasin	8	1	5	3	1	1	5	2		4	6	1
Horeca	4	3	2	2	2	1	3	2		4	5	2
Terrain	4	3	1	4		4	4	1	3	1	3	2
Bureau de police		1	3	1	2	4	4	4	2	3	4	1
Habitation: jardin	3	3	1	2	2	3	1	2	2	3	4	2
Bâtiment administratif	3	3	1	2	1	3	1	2	4	2	3	1
Habitation: garage	6	1	2		1	2	1	3	1	4	1	3
Habitation: dépendances	3	2	2	1	1	4		2	2	1	3	
Autre	2	2	2		2	2	1		1		4	4
Culture et loisirs	6			1	4			2	1	4	2	
Inconnue	2	1	3	1	2	2	1	2	2	1	1	2
Service public	5	2	2	2		1	1	1	1	1	1	1
Cimetière	1	4	2	3	2	1		2		1	1	
Moyen de transport: voiture	12	1			1				3			
Infrastructure sportive	1	1		2	1	1		1	3		3	2
Station de bus / métro et gare de chemin de fer	2	2	1		4						2	
Chantier	3	1		1			1	2	1		1	
Habitation: résidence secondaire	2	1		1	1		1	2	1	1		
Banque / institution financière	1		1		3	1	1	1				
Service		1	1		1	2		1	2			
Stade	3	2	1						1	1		
Hôpital	1	1			1		1		1		2	
Edifice religieux / lieu du culte	1		2			1		1				
Maison de repos				3			1				1	
Moyen de transport: autre	2	1						1	1			
Station essence	1									1		
Aéroport			1									
Moyen de transport: train / tram / métro							1					
Total	282	237	210	193	181	176	159	178	202	186	215	86

FPF/DGR/DR/BIPOL - Statistiques policières de criminalité (date de clôture: 31/10/2025)

Les données pour les années 2001 jusqu'à 2014 ne sont plus publiées mais restent disponibles sur demande auprès du service BIPOL.

Les données pour 2025 ne concernent que le 1er semestre.



Sambreville

Infractions contre l'intégrité physique

	2000	2015	2016	2017	2018	2019	2020	2021	2022	2023	2024	2025
Habitation	79	71	101	61	65	97	65	67	103	116	141	75
Voie publique	77	71	71	84	58	63	67	72	67	86	98	39
Institution d'enseignement	18	9	12	10	9	3		3	7	8	12	7
Inconnue	8	4	3	7	2	4	1	11	3	3	7	1
Station de bus / métro et gare de chemin de fer	2	4	2	1	3	5	5	3	2	5	2	4
Horeca	6	1	5	3	5	2	1	2	2	5	5	
Parking	2	2	1	1	2	5	6	2	4	5	5	2
Habitation: allée	6	2	3	2	4	3		2	3	3	3	
Hôpital	4	3	1	5	1	3		2	2	3	2	2
Magasin		2	1	1	1	2		2	1	1	1	3
Habitation: jardin	4	1	2	2	1		1	1		1		1
Terrain	2					2		4	2	1	2	1
Maison de repos		2	1			2		2	2	3		1
Autre	1	1	1		1	1	1		2	1	2	1
Culture et loisirs		1	1				2	1	1		4	2
Infrastructure sportive		3	2		2			1		1	1	2
Moyen de transport: train / tram / métro	1		2		3	2			2			
Stade	3	1		1	2		1		1			
Entreprise	1					2		1	2	1	1	
Service public	1				1	1	1	1				3
Moyen de transport: autre	1		1			1		1		1	1	
Bâtiment administratif					1	2				1	1	
Bureau de police	2									1		
Moyen de transport: autobus / autocar			2									1
Service										3		
Station essence					1	1						
Aéroport			1									
Arrêt de bus / tram				1								
Banque / institution financière	1											
Edifice religieux / lieu du culte	1											
Installation militaire	1											
Médecin / dentiste / pharmacien	1											
Total	222	178	213	179	162	201	151	178	206	249	292	141

STATISTIQUES POLICIERES DE CRIMINALITE

LIEU DE PERPETRATION: COMMUNE

Sambreville

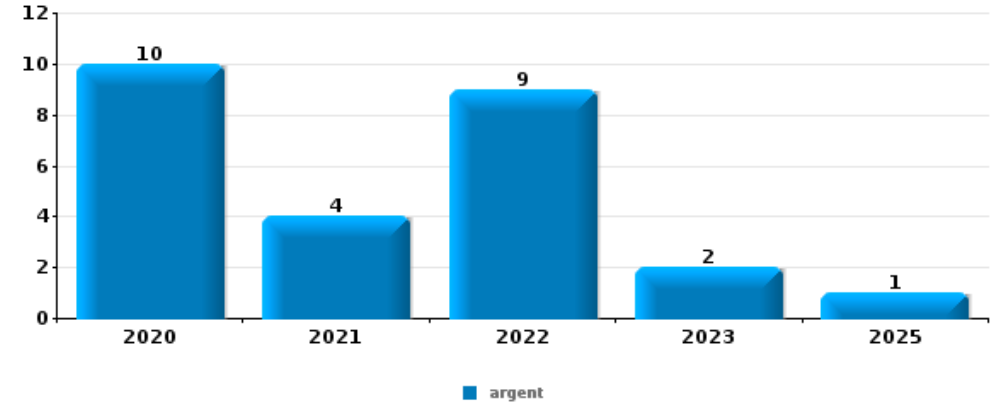
PARTIE V : OBJETS ET MOYENS DE TRANSPORT



Sambreville

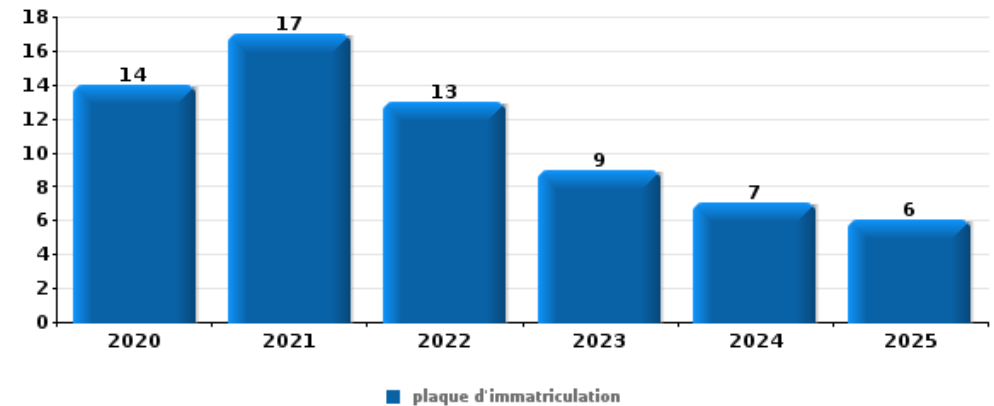
Vol à main armée

Top 5 Objets volés (sbd nombre de faits)		2020	2021	2022	2023	2024	2025
1	argent	10	4	9	2		1
2	GSM et accessoires	3	2	4		1	2
3	alimentation	4	1				1
3	clé	2			1	1	2
3	tabac	4		1	1		



Vol dans ou sur un véhicule

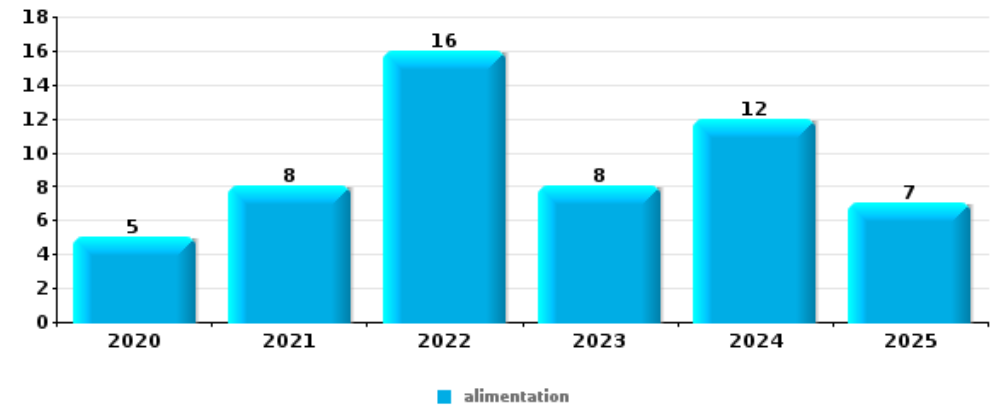
Top 5 Objets volés (sbd nombre de faits)		2020	2021	2022	2023	2024	2025
1	plaque d'immatriculation	14	17	13	9	7	6
2	pièce de moyen de transport	6	11	5	7	4	2
3	carte d'identité / passeport	5	6	8	5	5	5
4	outillage	4	5	2	12	6	2
4	permis de conduire	6	6	7	4	5	3





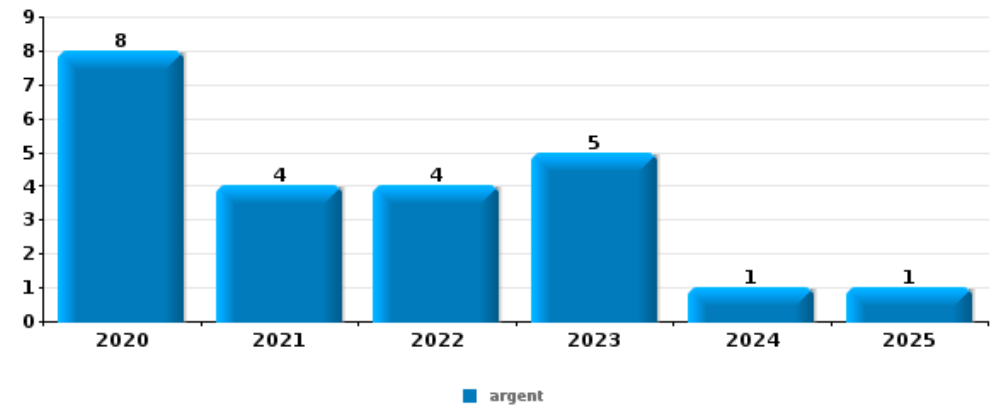
Vol à l'étalage

Top 5 Objets volés (sbd nombre de faits)		2020	2021	2022	2023	2024	2025
1	alimentation	5	8	16	8	12	7
2	vêtement	2	4	6	4	4	1
3	parfum / produit de beauté	2	4		1	7	3
4	outillage		5		2	3	
5	ordinateur et accessoires	1	2	2	3	1	



Cambrilage ds entreprise ou commerce

Top 5 Objets volés (sbd nombre de faits)		2020	2021	2022	2023	2024	2025
1	argent	8	4	4	5	1	1
2	alimentation	6		1	1	1	2
3	outillage	3	1		2		1
4	GSM et accessoires	1	2	1			1
4	ordinateur et accessoires	1	2		1	1	
4	tabac	3	1		1		

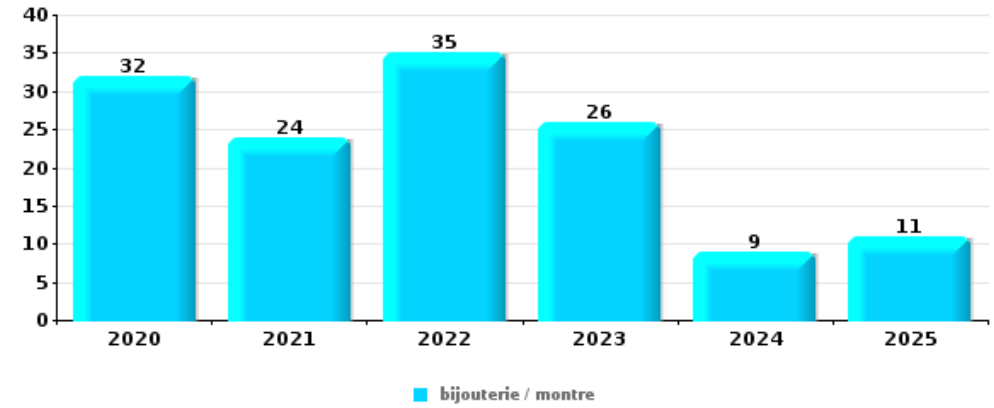




Cambriolage dans habitation

Top 5 Objets volés (sbd nombre de faits)

	2020	2021	2022	2023	2024	2025
1 bijouterie / montre	32	24	35	26	9	11
2 argent	22	20	24	26	11	7
3 multimédia	10	12	13	17	3	4
4 ordinateur et accessoires	14	8	8	13	3	4
5 outillage	10	10	11	5	8	4



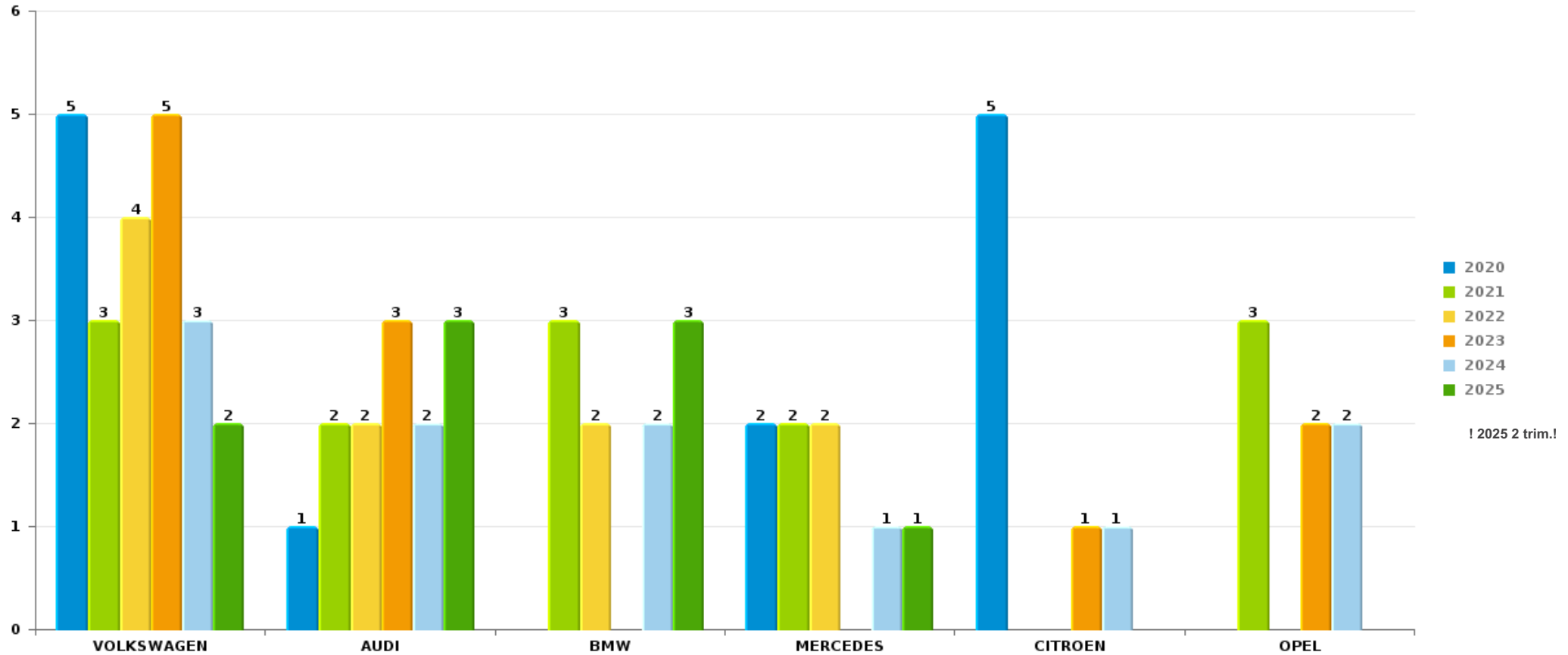
Remarque: en ce qui concerne les objets, aucun total n'est reproduit étant donné que plusieurs objets peuvent avoir été volés lors d'un même fait.



Sambreville

Vol de voiture

Nombre de voitures volées par marque (Top 5)



! 2025 2 trim.!

STATISTIQUES POLICIERES DE CRIMINALITE

LIEU DE PERPETRATION: COMMUNE

Sambreville

PARTIE VI : SUSPECTS



Partie 1: Niveau FAITS (comptage du nombre de faits pour lesquels un certain type de suspect est impliqué)

1.1. Nombre d'infractions selon le sexe des suspects identifiés (par catégorie principale)

Étant donné que, tant un suspect identifié masculin qu'un suspect identifié féminin peuvent être impliqués lors d'un même fait, il est possible que la somme des colonnes «Hommes» et «Femmes» soit supérieure à la valeur de la colonne «Total...» (voir également la note méthodologique)

Sambreville

2025

Catégorie principale / Sexe	Nombre total de faits avec au moins 1 suspect	Hommes	%	Femmes	%
Infr. contre l'intégrité physique	45	44	97,8%	3	6,7%
Drogues	41	35	85,4%	6	14,6%
Registre de population	22	21	95,5%	2	9,1%
Vol et extorsion	20	18	90,0%	2	10,0%
Infr. contre l'autorité publique	16	11	68,8%	5	31,3%
Infr. contre la sécurité publique	14	11	78,6%	4	28,6%
Armes et explosifs	13	12	92,3%	1	7,7%
Infr. contre autres valeurs morales et sentiments	13	12	92,3%	1	7,7%
Ivresse et alcool	13	11	84,6%	2	15,4%
Législation sur les étrangers	11	10	90,9%	1	9,1%
Dégradation de la propriété	8	6	75,0%	2	25,0%
Infr. contre les mœurs	6	6	100,0%		
Fraude	2	2	100,0%		
Criminalité informatique	1	1	100,0%		
Environnement	1			1	100,0%
Protection de la jeunesse	1			1	100,0%

CRIMINALITE ENREGISTREE: SUSPECTS



Catégorie principale / Sexe	Nombre total de faits avec au moins 1 suspect	Hommes	%	Femmes	%
Protection de la personne	1	1	100,0%		
Total	228	201	88,2%	31	13,6%



1.2. Nombre d'infractions selon le sexe des suspects identifiés (par figure criminelle)

Étant donné que, tant un suspect identifié masculin qu'un suspect identifié féminin peuvent être impliqués lors d'un même fait, il est possible que la somme des colonnes «Hommes» et «Femmes» soit supérieure à la valeur de la colonne «Total...» (voir également la note méthodologique)

Sambreville

2025

FC Vol moyen de transport

Figure criminelle / Sexe	Nombre total de faits avec au moins 1 suspect identifié	Hommes	%
Vol de voiture	1	1	100,0%
Vol de vélo	2	2	100,0%
Total	PA	PA	PA

FC Cambriolage

Figure criminelle / Sexe	Nombre total de faits avec au moins 1 suspect identifié	Hommes	%
Cambriolage dans habitation	4	4	100,0%
Cambriolage ds entreprise ou commerce	2	2	100,0%
Cambriolage dans bâtiment (total)	6	6	100,0%
Total	PA	PA	PA

CRIMINALITE ENREGISTREE: SUSPECTS



FC Vol autre

Figure criminelle / Sexe	Nombre total de faits avec au moins 1 suspect identifié	Hommes	%	Femmes	%
Vol à main armée	2	2	100,0%		
Vol avec violence sans arme	5	5	100,0%		
Vol dans ou sur un véhicule	2	1	50,0%	1	50,0%
Arrachage de sac à main	1	1	100,0%		
Vol à l'arraché	1	1	100,0%		
Vol à l'étalage	5	5	100,0%		
Total	PA	PA	PA	PA	PA

FC Autre

Figure criminelle / Sexe	Nombre total de faits avec au moins 1 suspect identifié	Hommes	%	Femmes	%
Violence contre les métiers d'intérêt général	2	1	50,0%	1	50,0%
Dégradation de voiture	2	1	50,0%	1	50,0%
Total	PA	PA	PA	PA	PA

PH Violence intrafamiliale (VIF)

Figure criminelle / Sexe	Nombre total de faits avec au moins 1 suspect identifié	Hommes	%	Femmes	%
VIF: physique, dans le couple	17	17	100,0%	2	11,8%
VIF: physique, envers des descendants	2	2	100,0%	1	50,0%
VIF: physique, envers d'autres membres	8	8	100,0%		
VIF: psychique, dans le couple	11	10	90,9%	2	18,2%
Total	PA	PA	PA	PA	PA

CRIMINALITE ENREGISTREE: SUSPECTS



PH Drogues

Figure criminelle / Sexe	Nombre total de faits avec au moins 1 suspect identifié	Hommes	%	Femmes	%
Vente de cocaïne	1	1	100,0%		
Production de cannabis (culture)	1			1	100,0%
Total	PA	PA	PA	PA	PA

PH Violence dans l'espace public

Figure criminelle / Sexe	Nombre total de faits avec au moins 1 suspect identifié	Hommes	%	Femmes	%
Violence physique (transport public)	1	1	100,0%		
Violence physique (voie publique)	13	11	84,6%	2	15,4%
Violence physique (endroit accessible au public)	5	4	80,0%	1	20,0%
Violence sexuelle (voie publique)	1	1	100,0%		
Violence sexuelle (autre endroit public)	1	1	100,0%		
Violence psychique (voie publique)	10	7	70,0%	3	30,0%
Violence psychique (autre endroit public)	2	2	100,0%		
Violence psychique (endroit accessible au public)	1	1	100,0%		
Vol à main armée (endroit accessible au public)	1	1	100,0%		
Vol avec violence sans arme (transport public)	1	1	100,0%		
Vol avec violence sans arme (voie publique)	1	1	100,0%		
Vol avec violence sans arme (endr. acces. au pub.)	2	2	100,0%		
Total	PA	PA	PA	PA	PA

PH Autre

Figure criminelle / Sexe	Nombre total de faits avec au moins 1 suspect identifié	Hommes	%	Femmes	%
Cyberharcèlement	10	8	80,0%	2	20,0%
Total	PA	PA	PA	PA	PA





1.3. Nombre d'infractions selon l'âge des suspects identifiés (par catégorie principale)

Étant donné que, tant un suspect identifié mineur qu'un suspect identifié majeur peuvent être impliqués lors d'un même fait, il est possible que la somme des colonnes «Mineur» et «Majeur» soit supérieure à la valeur de la colonne «Total...» (voir également la note méthodologique)

Sambreville

2025

Catégorie principale / Âge	Nombre total de faits avec au moins 1 suspect identifié	Mineur	%	Majeur	%
Infr. contre l'intégrité physique	45	2	4,4%	43	95,6%
Drogues	41	7	17,1%	34	82,9%
Registre de population	22			22	100,0%
Vol et extorsion	20	5	25,0%	16	80,0%
Infr. contre l'autorité publique	16	1	6,3%	15	93,8%
Infr. contre la sécurité publique	14	1	7,1%	13	92,9%
Armes et explosifs	13	3	23,1%	10	76,9%
Infr. contre autres valeurs morales et sentiments	13			13	100,0%
Ivresse et alcool	13			13	100,0%
Législation sur les étrangers	11	3	27,3%	8	72,7%
Dégradation de la propriété	8	1	12,5%	7	87,5%
Infr. contre les mœurs	6			6	100,0%
Fraude	2			2	100,0%
Criminalité informatique	1			1	100,0%
Environnement	1			1	100,0%
Protection de la jeunesse	1			1	100,0%
Protection de la personne	1			1	100,0%
Total	228	23	10,1%	206	90,4%



1.4. Nombre d'infractions selon l'âge des suspects identifiés (par figure criminelle)

Étant donné que, tant un suspect identifié mineur qu'un suspect identifié majeur peuvent être impliqués lors d'un même fait, il est possible que la somme des colonnes «Mineur» et «Majeur» soit supérieure à la valeur de la colonne «Total...» (voir également la note méthodologique)

Sambreville

2025

FC Vol moyen de transport

Figure criminelle / Âge	Nombre total de faits avec au moins 1 suspect identifié	Mineur	%	Majeur	%
Vol de voiture	1			1	100,0%
Vol de vélo	2	1	50,0%	1	50,0%
Total	PA	PA	PA	PA	PA

FC Cambriolage

Figure criminelle / Âge	Nombre total de faits avec au moins 1 suspect identifié	Mineur	%	Majeur	%
Cambriolage dans habitation	4	2	50,0%	2	50,0%
Cambriolage ds entreprise ou commerce	2	1	50,0%	1	50,0%
Cambriolage dans bâtiment (total)	6	3	50,0%	3	50,0%
Total	PA	PA	PA	PA	PA

FC Vol autre

Figure criminelle / Âge	Nombre total de faits avec au moins 1 suspect identifié	Mineur	%	Majeur	%
Vol à main armée	2	1	50,0%	1	50,0%
Vol avec violence sans arme	5	1	20,0%	5	100,0%
Vol dans ou sur un véhicule	2			2	100,0%
Arrachage de sac à main	1			1	100,0%
Vol à l'arraché	1			1	100,0%
Vol à l'étalage	5			5	100,0%
Total	PA	PA	PA	PA	PA

CRIMINALITE ENREGISTREE: SUSPECTS



FC Autre

Figure criminelle / Âge	Nombre total de faits avec au moins 1 suspect identifié	Mineur	%	Majeur	%
Violence contre les métiers d'intérêt général	2			2	100,0%
Dégradation de voiture	2	1	50,0%	1	50,0%
Total	PA	PA	PA	PA	PA

PH Violence intrafamiliale (VIF)

Figure criminelle / Âge	Nombre total de faits avec au moins 1 suspect identifié	Majeur	%
VIF: physique, dans le couple	17	17	100,0%
VIF: physique, envers des descendants	2	2	100,0%
VIF: physique, envers d'autres membres	8	8	100,0%
VIF: psychique, dans le couple	11	11	100,0%
Total	PA	PA	PA

PH Drogues

Figure criminelle / Âge	Nombre total de faits avec au moins 1 suspect identifié	Majeur	%
Vente de cocaïne	1	1	100,0%
Production de cannabis (culture)	1	1	100,0%
Total	PA	PA	PA

CRIMINALITE ENREGISTREE: SUSPECTS



PH Violence dans l'espace public

Figure criminelle / Âge	Nombre total de faits avec au moins 1 suspect identifié	Mineur	%	Majeur	%
Violence physique (transport public)	1			1	100,0%
Violence physique (voie publique)	13	2	15,4%	11	84,6%
Violence physique (endroit accessible au public)	5			5	100,0%
Violence sexuelle (voie publique)	1			1	100,0%
Violence sexuelle (autre endroit public)	1			1	100,0%
Violence psychique (voie publique)	10	1	10,0%	9	90,0%
Violence psychique (autre endroit public)	2			2	100,0%
Violence psychique (endroit accessible au public)	1			1	100,0%
Vol à main armée (endroit accessible au public)	1			1	100,0%
Vol avec violence sans arme (transport public)	1	1	100,0%	1	100,0%
Vol avec violence sans arme (voie publique)	1			1	100,0%
Vol avec violence sans arme (endr. acces. au pub.)	2			2	100,0%
Total	PA	PA	PA	PA	PA

PH Autre

Figure criminelle / Âge	Nombre total de faits avec au moins 1 suspect identifié	Majeur	%
Cyberharcèlement	10	10	100,0%
Total	PA	PA	PA



Partie 2: Niveau SUSPECTS-FAIT (comptage du nombre de combinaisons suspect-fait)

2.1. Nombre de suspects-fait selon le sexe des suspects identifiés (TOP 5 des catégories principales)

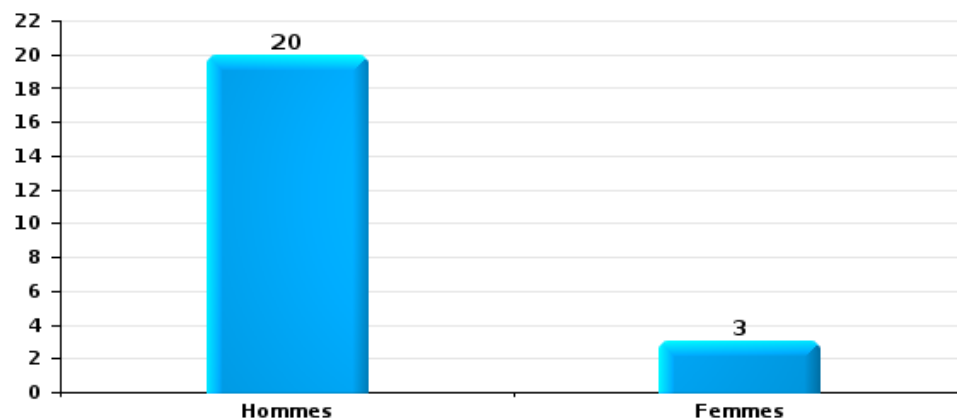
Lorsqu'un même suspect a commis plusieurs faits durant la période considérée, il est aussi comptabilisé plusieurs fois (voir également la note méthodologique)

Sambreville

2025

Vol et extorsion

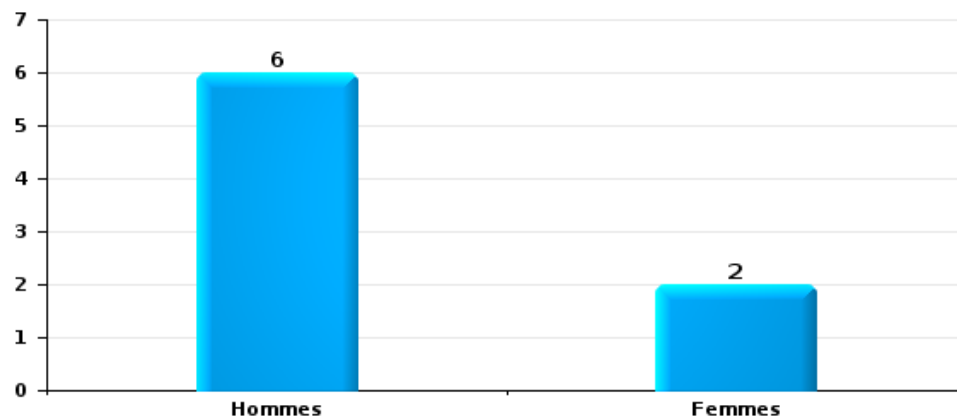
Nombre de suspects-fait selon le sexe





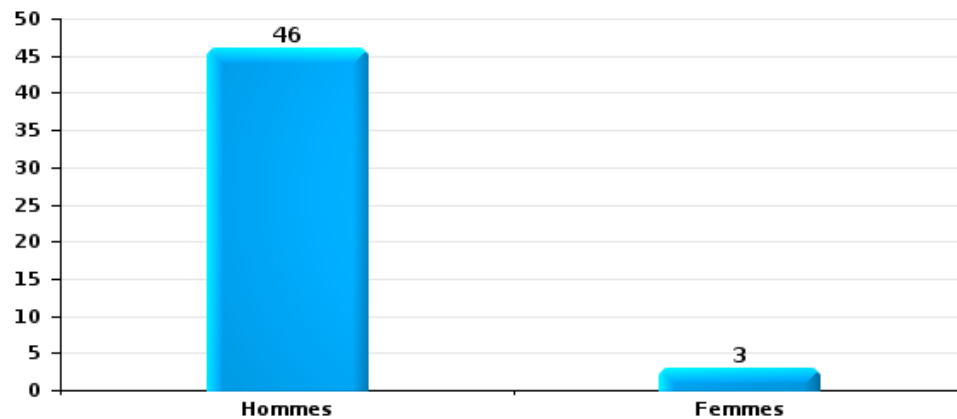
Dégradation de la propriété

Nombre de suspects-fait selon le sexe



Infr. contre l'intégrité physique

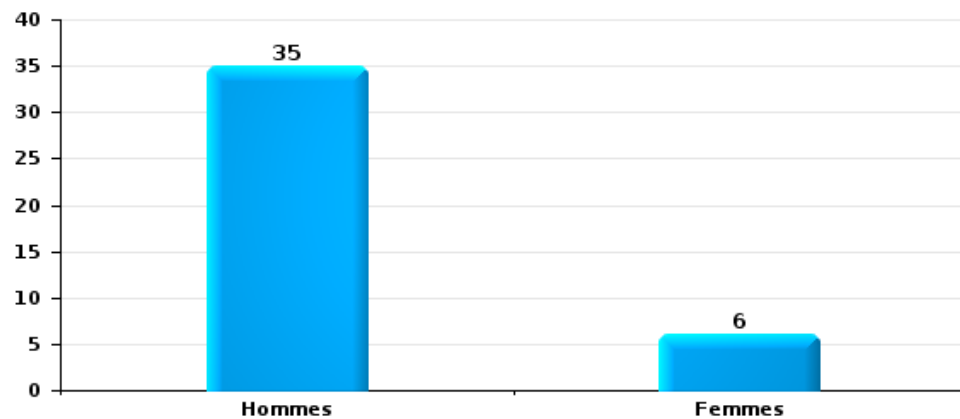
Nombre de suspects-fait selon le sexe





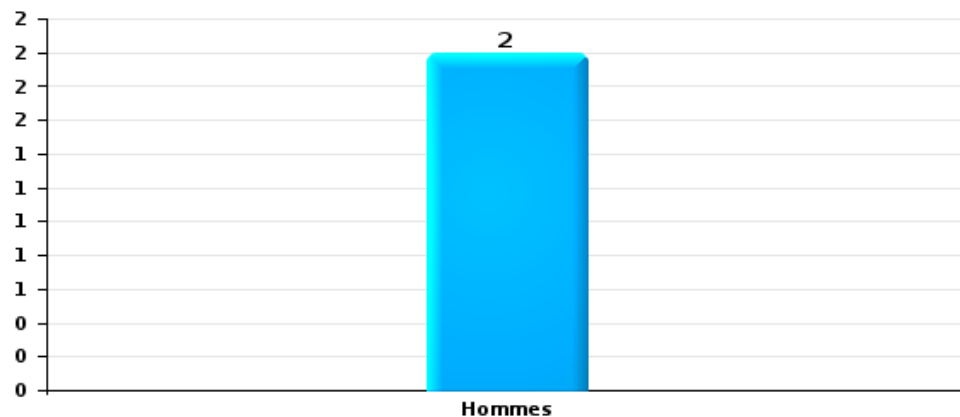
Drogues

Nombre de suspects-fait selon le sexe



Fraude

Nombre de suspects-fait selon le sexe





2.2. Nombre de suspects-fait selon le sexe des suspects identifiés (TOP 5 des figures criminelles)

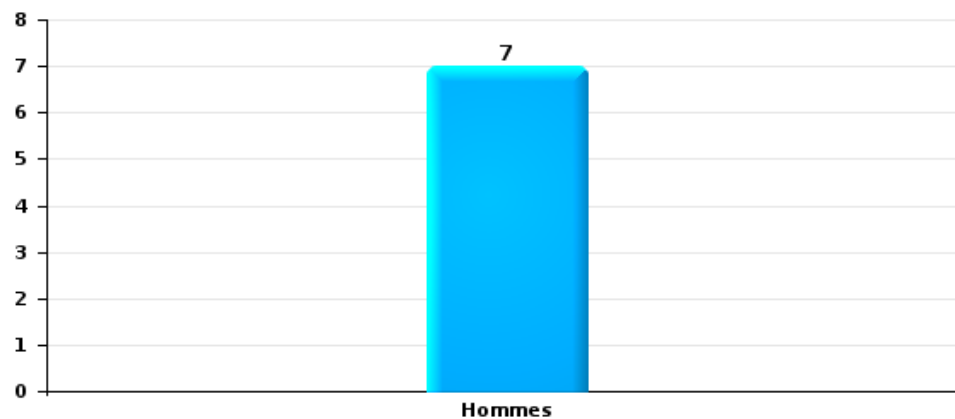
Lorsqu'un même suspect a commis plusieurs faits durant la période considérée, il est aussi comptabilisé plusieurs fois (voir également la note méthodologique)

Sambreville

2025

Cambrilage dans bâtiment (total)

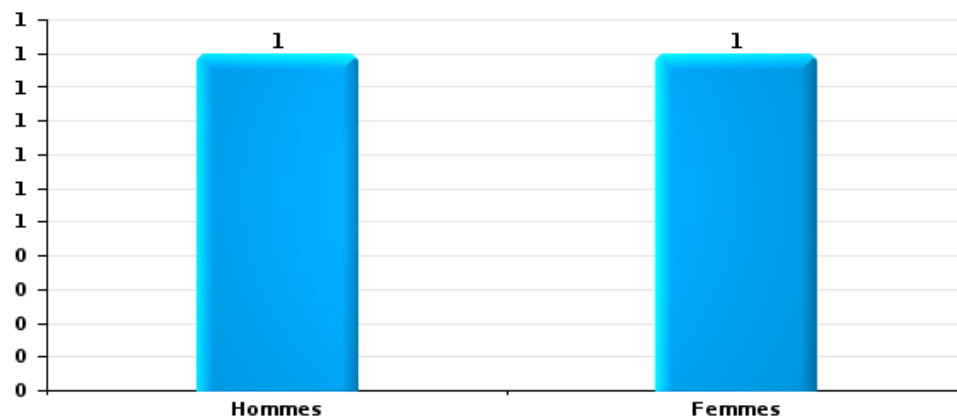
Nombre de suspects-fait selon le sexe





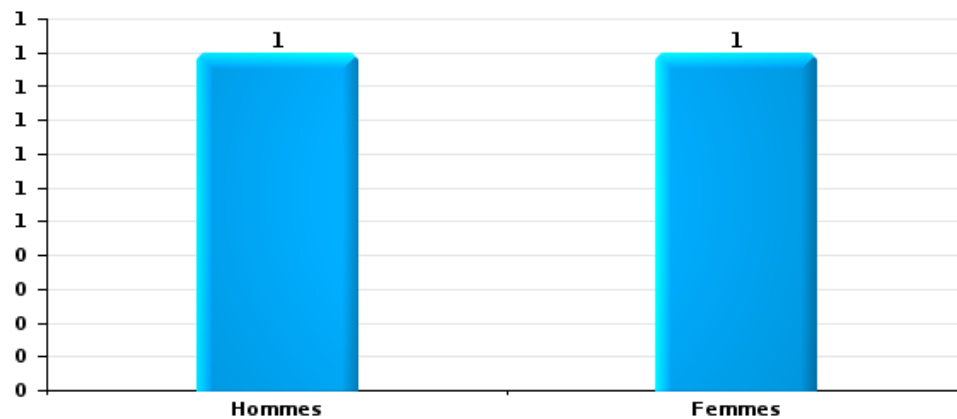
Vol dans ou sur un véhicule

Nombre de suspects-fait selon le sexe



Dégradation de voiture

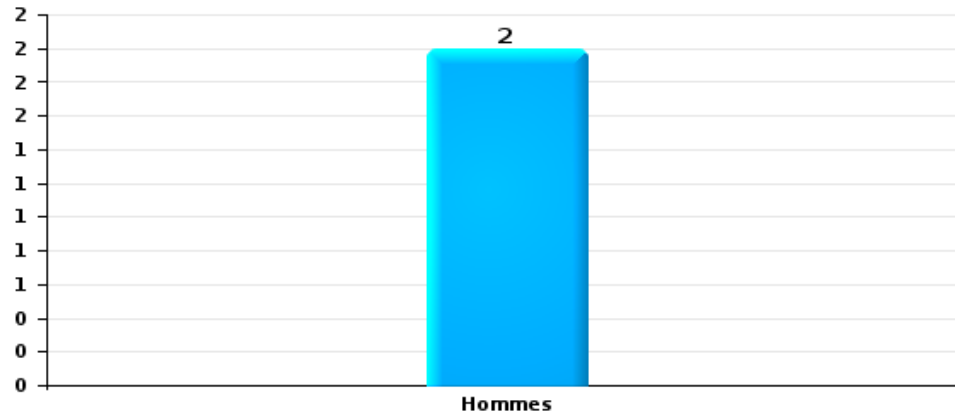
Nombre de suspects-fait selon le sexe





Vol de vélo

Nombre de suspects-fait selon le sexe





2.3. Nombre de suspects-fait selon l'âge des suspects identifiés (TOP 5 des catégories principales)

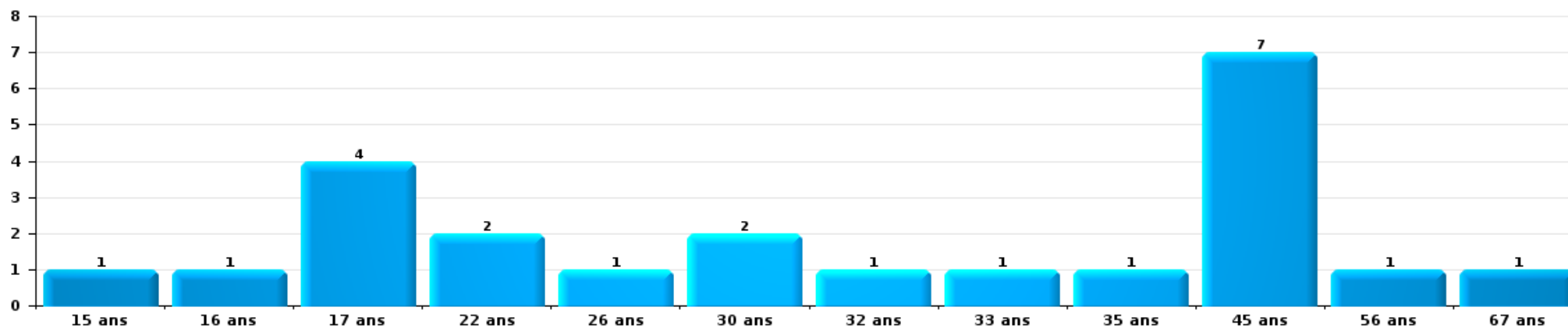
1) Lorsqu'un même suspect a commis plusieurs faits durant la période considérée, il est aussi comptabilisé plusieurs fois, qu'il ait le même âge ou non – 2) Les suspects au-dessous de 14 ans et à partir de 90 ans ne sont pas repris dans le tableau (voir également la note méthodologique)

Sambreville

2025

Vol et extorsion

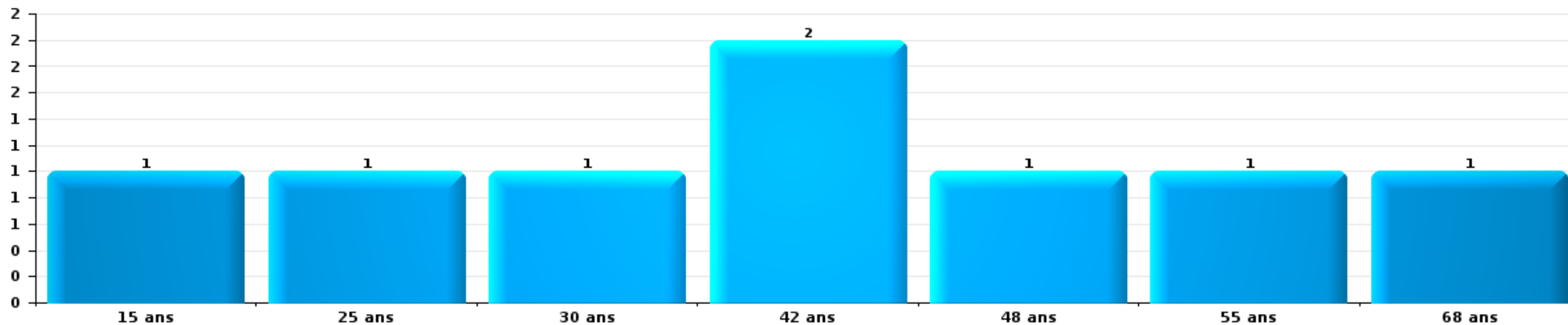
Nombre de suspects-fait par âge (chronologique)





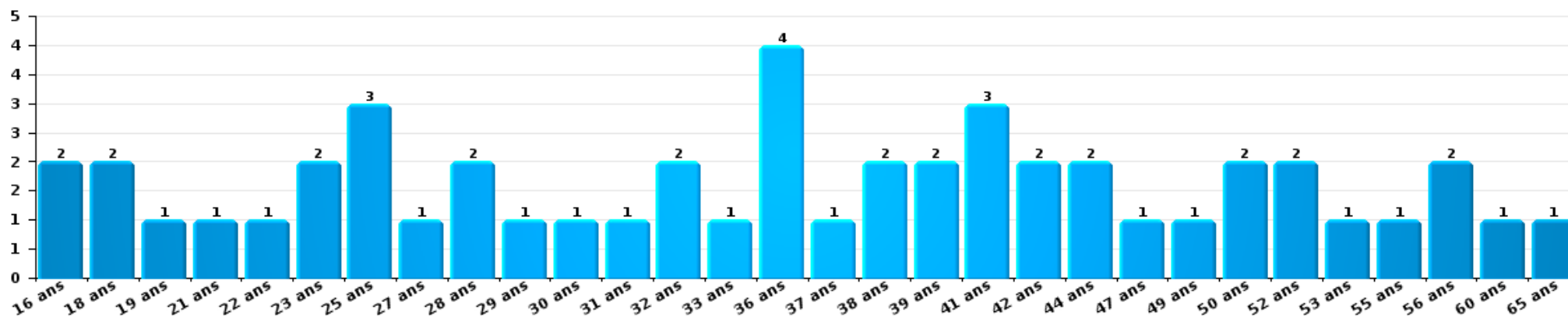
Dégradation de la propriété

Nombre de suspects-fait par âge (chronologique)



Infr. contre l'intégrité physique

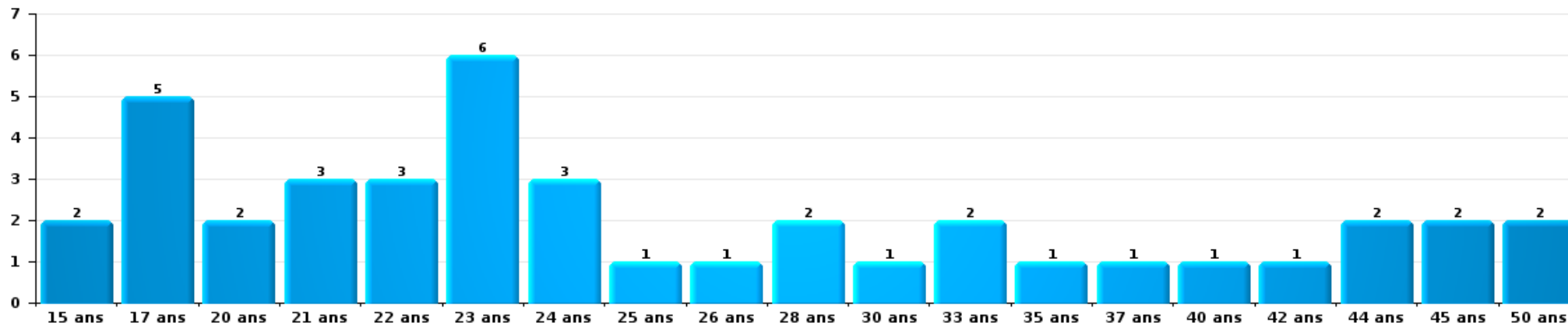
Nombre de suspects-fait par âge (chronologique)





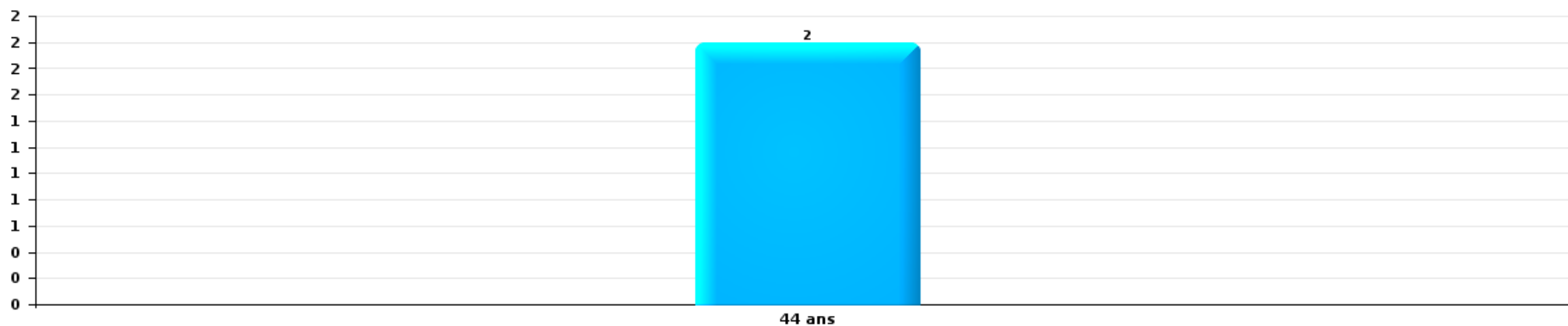
Drogues

Nombre de suspects-fait par âge (chronologique)



Fraude

Nombre de suspects-fait par âge (chronologique)





2.4. Nombre de suspects-fait selon l'âge des suspects identifiés (TOP 5 des figures criminelles)

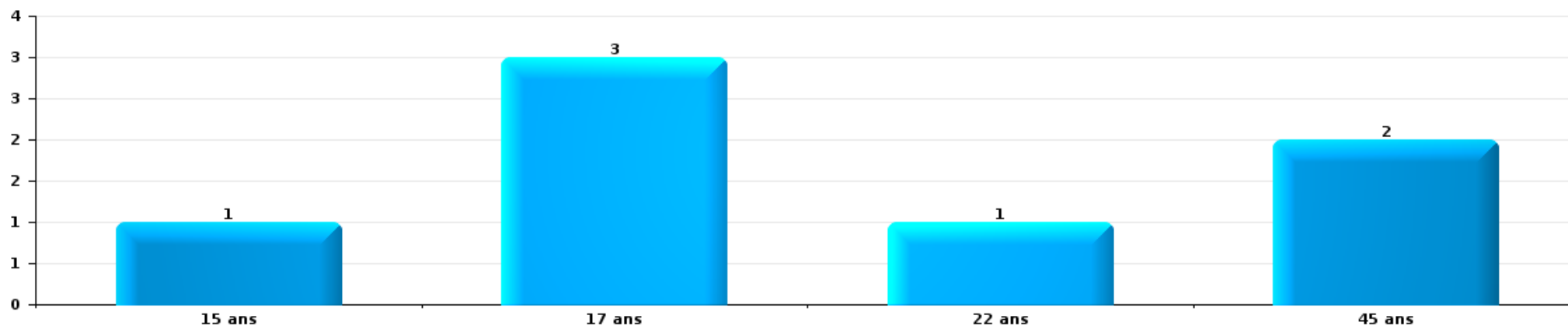
1) Lorsqu'un même suspect a commis plusieurs faits durant la période considérée, il est aussi comptabilisé plusieurs fois, qu'il ait le même âge ou non – 2) Les suspects au-dessous de 14 ans et à partir de 90 ans ne sont pas repris dans le tableau (voir également la note méthodologique)

Sambreville

2025

Cambrilage dans bâtiment (total)

Nombre de suspects-fait par âge (chronologique)






Vol dans ou sur un véhicule

Nombre de suspects-fait par âge (chronologique)



Dégradation de voiture

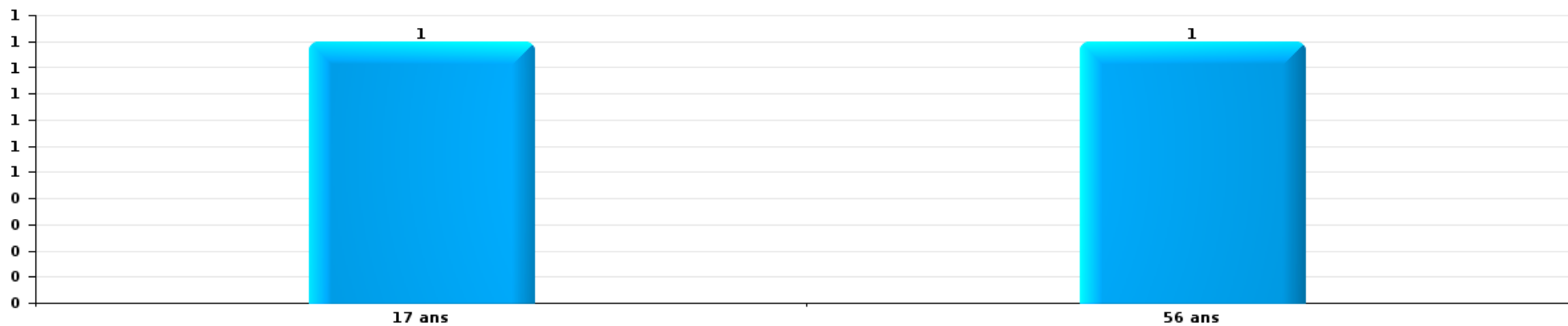
Nombre de suspects-fait par âge (chronologique)





Vol de vélo

Nombre de suspects-fait par âge (chronologique)



STATISTIQUES POLICIERES DE CRIMINALITE

LIEU DE PERPETRATION: COMMUNE

Sambreville

***ANNEXE I: DETAIL PAR CATEGORIE DE DELIT
CODE PENAL***



Sambreville

Infraction Code pénal

Infr. contre l'intégrité physique

			2000	2015	2016	2017	2018	2019	2020	2021	2022	2023	2024	2025
Assassinat	Parricide (assassinat)	Tent.									1			
	Autres	Tent.						1			1		1	
		Sous-total						1			2		1	
Meurtre	Empoisonnement (meurtre)	Acc.	1							1			1	
		Tent.							1			1	1	
	Meurtre - personnel autre service public	Tent.											1	
	Non spécifié	Tent.											1	
	Autres	Acc.			1			1						
		Tent.	1	1	7	2	4	2	3	1	1	2	8	1
		Sous-total	2	1	8	2	4	4	4	3	1	3	12	1
Torture et maltraitance	Traitement inhumain	Acc.					1	1			1		2	2
	Traitement dégradant	Acc.			1							1		
	Non spécifié	Acc.						1					2	
		Sous-total		1			1	2			1	1	4	2
Coups et/ou blessures vol. en sphère familiale	Entre partenaires ou ex-partenaires	Acc.	26	37	59	39	41	57	33	47	57	86	81	41
		Tent.						1		1				
	Lors d'un différend familial en général	Acc.	35											
	Par les parents envers un mineur	Acc.	3	9	8	5	5	5	5	11	4	12	8	5
	Par les parents envers personne vulnérable	Acc.						1						
	Envers les parents	Acc.	2	3	14	6	6	9	4	4	5	6	10	5
	Acc.		6	4		1	2	1	1	1	2	3	2	3
		Sous-total	66	55	85	50	53	75	43	64	68	107	101	54



Infr. contre l'intégrité physique

			2000	2015	2016	2017	2018	2019	2020	2021	2022	2023	2024	2025	
Coups et/ou blessures vol. hors sphère familiale	Bagarres (=coups réciproques)	Acc.	20	19	13	19	17	11	28	20	22	30	51	24	
	Coups envers fonctionnaire de police	Acc.	1			1	2	3	1	1				1	
	Envers un mineur par une pers. ayant autorité	Tent.	2	4	3	3	5	5	3		6	2	2	2	
	Envers un mineur qualité de l'auteur inconnue	Acc.	4	3	9	7	2	6	5	3	10	5	9	7	
	Envers pers. vulnérable par pers. ayant autorité	Acc.					1			1	1				
	Envers pers. vulnérable (qualité auteur inconnue)	Acc.	1	1	1	1		1				1	1	1	
	Envers un mineur par cohabitant sans rel. Autorité	Acc.									1		3		
	Coups envers personnel transport public	Acc.			2			1	1		3				
	Coups envers personnel autre service public	Acc.					1	1	1					1	
	Coups envers profession médicale	Acc.		1		1				1					1
	Coups envers personnel institut d'enseignement	Acc.		1			2	1							1
	Non spécifié	Acc.	91	72	71	82	49	66	46	65	56	64	72	38	
		Tent.	3												
		Sous-total		122	101	99	114	79	95	86	90	99	102	139	76
Abstention coupable	Acc.	1			1			1	1	4	1	1			
	Sous-total		1		1			1	1	4	1	1			
Autres infr. volontaires. c/ l'intégrité phys.	Privation de soins à enfant ou personne vulnérable	Acc.						1				1			
	Délaissement d'enfant ou personne vulnérable	Acc.		2	2	3		1			3	2	1		
	Abandon d'enfant dans le besoin	Acc.	2			1								1	
	Administration substances nuisibles	Acc.		1							1				
	Empoisonnement de denrées	Tent.							1						
	Entrave méchante à la circulation	Acc.	2	5	3	3	3	6	6	9	7	13	8	5	
	Voies de faits et violences légères	Acc.	16	9	13	4	15	16	9	8	15	7	13	3	
	Sous-total		20	15	18	10	21	24	16	17	26	23	23	8	
Infr. involontaires contre l'intégrité physique	Homicides involontaires	Acc.								1		1			
	Coups et/ou blessures involontaires	Acc.	7	1	1	1	2		1		3	3			
	Administration involontaire substances nuisibles	Acc.	1											1	
	Abstention d'entretien enfant/personne vulnérable	Acc.		1								1	1		
	Causer un accident de chemin de fer	Acc.										1			
	Morsure de chien	Acc.	1	4	1	1	2			2	2	6	9		
	Non spécifié	Acc.	2												
	Sous-total		11	6	2	2	4		1	3	5	12	11		
	Total		222	178	213	179	162	201	151	178	206	249	292	141	



Infr. contre la liberté individuelle

		2000	2015	2016	2017	2018	2019	2020	2021	2022	2023	2024	2025
Prise d'otages	Acc.	1		1				1			1		
	Sous-total	1		1				1			1		
Enlèvement de mineur ou personne vulnérable	Enlèvement parental	Acc.						1			1		
	Autre enlèvement	Acc.	1										
		Tent.			1	2		2	2	2	1	1	
	Sous-total		1		1	2		3	2	2	2	1	
Détenion par un particulier		Acc.	1	1	1	2	4	3		3	3	5	
		Tent.	2										
	Sous-total		3	1	1	2	4	3		3	3	5	
		Total	4	2	2	4	4	7	2	5	6	6	



Infr. contre les mœurs

			2000	2015	2016	2017	2018	2019	2020	2021	2022	2023	2024	2025
Viol n'ayant pas causé la mort	Victime < 10a	Acc.	1	2	4	1	4		4					
	Victime 10a - 14a	Acc.	2	1	2	2	2	1	2	2	1			
		Tent.							1					
	Victime 14a - 16a	Acc.		2	1				1	2	4			
		Tent.					1							
	Victime 16a - 18a	Acc.	1	1	1			1	2					
Victime majeure	Acc.	3	1	6	2	1	2	4	6	1				
	Tent.			2	1			1	1	1				
Sous-total			7	7	16	6	8	7	15	13	2			
Viol avec conséquence inconnue		Acc.	1					1	1	1			1	
		Tent.				1								
	Sous-total	1			1		1	1	1	1			1	
Viol n'ayant pas causé la mort (nvCPS)	Victime < 16a	Acc.							1		6	6	6	5
		Tent.											1	
	Victime 16a - 18a	Acc.											1	2
	Victime majeure	Acc.							1		5	8	11	4
Tent.										1		1		
Sous-total								1	1	12	14	20	11	
Attentat à la pudeur avec violence / menace	Victime < 16a	Acc.	1	3	5	1	5	4	5	4	1			
		Acc.	3	1	2	1								
	Victime majeure	Acc.	1	1	1	3	1	3		1	3			
Sous-total			5	5	8	5	6	7	5	5	4			
Attentat à la pudeur sans violence / menace	Victime < 16a	Acc.	7	8	4	5	3	10	6	4	1			
		Acc.	1	2		1	1		1					
	Victime 16a - 18a	Tent.			1									
		Acc.		1										
Victime âge inconnu	Acc.		1		3		1	1		1				
Sous-total			8	11	5	8	4	12	7	5	2			
Attentat à la pudeur non spécifié		Acc.	1		2	1		2	1					
		Sous-total	1		2	1		2	1					
Atteinte intégrité sexuelle sans mort (nvCPS)	Victime < 16a	Acc.									2	8	11	3
		Acc.								1			4	
	Victime majeure	Acc.										4	6	
Sous-total									1	2	12	21	3	
Atteinte intégrité sex.-indéterminé (nvCPS)		Acc.								4			1	
		Sous-total								4			1	



Infr. contre les mœurs

			2000	2015	2016	2017	2018	2019	2020	2021	2022	2023	2024	2025
Pornographie enfantine	Détention	Acc.			2	3	2							
	Distribution	Acc.			1		8		2	4				
	Accès pornographie enfantine via technologie	Acc.				3	1				1			
	Non spécifié	Acc.					1	1						
		Sous-total			3	6	12	1	2	4	1			
Pornographie		Acc.				1								
		Sous-total				1								
Incitation à la débauche	Victime mineure	Acc.		1	3	2		1	3	1	1			
	Victime majeure	Acc.	2											
	Autre publicité pour débauche	Acc.							1					
	Non spécifié	Acc.	2											
		Sous-total		4	1	3	2		1	4	1	1		
Exploitation de la débauche d'autrui	Victime mineure	Acc.	1											
	Victime majeure	Acc.												
		Sous-total		1	1									
Outrage public aux bonnes mœurs	Actions (exhibitionnisme, etc.)	Acc.	6	6	4	6	8	3	3	2	4			
	Ecrits, images, objets	Acc.	4	3	1			1	2	1				
	Exhibitionnisme (nvCPS)	Tent.								1				
	Contenu pornographique extrême ou violent (nvCPS)	Acc.										2	3	2
	Non spécifié	Acc.			2	2						1	1	
		Sous-total		10	9	7	8	8	4	5	4	4	3	4
Voyeurisme	Observation/enregistrement de nudité ou intimité	Acc.		1			1		2					1
	Diffusion enregistrement nudité ou intimité	Acc.						2	2	3				
		Sous-total		1			1	2	4	3				1
Voyeurisme direct (nvCPS)	Victime < 16a	Acc.										1		
	Sous-total											1		
Voyeurisme via moyen technique ou autre (nvCPS)	Victime majeure	Acc.											1	2
	Sous-total												1	2
Diffusion de contenu à caractère sexuel (nvCPS)	Victime < 16a	Acc.										1	1	
	Sous-total											1	1	
Diffusion contenu sex. but méchant/lucrat. (nvCPS)	Victime < 16a	Acc.										1		
	Victime majeure	Acc.									1	3	1	
		Tent.											1	1
		Sous-total									1	4	2	1
Grooming (contact par ICT avec mineur < 16 ans)		Acc.				1		1						
	Sous-total					1		1						



Infr. contre les mœurs

			2000	2015	2016	2017	2018	2019	2020	2021	2022	2023	2024	2025
Grooming online - avec ICT (nvCPS)	Victime < 16a	Acc.											1	1
		Sous-total											1	1
Exploitation sexuelle mineurs-prostitution (nvCPS)	Incitation à la débauche/prostit. (nvCPS)	Acc.								1		3	4	2
		Sous-total								1		3	4	2
Images d'abus sexuels de mineurs (nvCPS)	Production/diffusion images abus sexuels (nvCPS)	Acc.										2	3	
	Détention/acquisition images abus sexuels (nvCPS)	Acc.							1		1	1	3	1
	Accès à images abus sexuels de mineurs (nvCPS)	Acc.										2	2	2
		Sous-total							1		1	5	8	3
Total			37	34	45	38	40	38	47	42	30	43	65	25



Infr. contre autres valeurs morales et sentiments

			2000	2015	2016	2017	2018	2019	2020	2021	2022	2023	2024	2025
Harcèlement	Harcèlement par téléphone (OLD)	Acc.	9											
		Acc.	5	39	42	51	50	45	38	32	64	62	106	50
		Tent.		1										
	Sous-total	14	40	42	51	50	45	38	32	64	62	106	50	
Violation de sépulture	Acc.					1				2		1	1	
	Sous-total					1				2		1	1	
Violation du secret professionnel	Acc.				1	1	1			1		1		
	Tent.										1			
	Sous-total				1	1	1			1	1	1		
Atteinte à l'honneur	Calomnie et diffamation	Acc.	11	7	9	5	5	8	3	7	14	7	17	5
	Déclaration calomnieuse	Acc.			1	1		2		1		1	2	
	Imputation calomnieuse	Acc.	1		1			1		2	1			
	Divulgation méchante	Acc.				1				1		2	2	
	Injures (Délit)	Acc.	1	3	3	10	7	6	3	6	4	5	9	2
		Tent.						1						
	Non spécifié	Acc.			2		1							
Sous-total	13	10	16	16	14	18	6	17	19	15	30	7		
Vie privée	Intrusion de nuit	Acc.				1								
	Violation de domicile par un particulier	Acc.	10	4	3	3	4	3	1	1	1	4	5	3
		Tent.											1	
	Violation du secret des lettres	Acc.	1		1	1	1						2	
Sous-total	11	4	4	4	6	3	1	1	1	1	4	8	3	
Tapage nocturne	Acc.	2	2	2	5	13	5	8	1				2	
	Sous-total	2	2	2	5	13	5	8	1				2	
Violation de communication par particulier	Acc.								1					
	Sous-total								1					
Abus faiblesses de personnes	Acc.		3	2	1	1	1	1				2		
	Sous-total		3	2	1	1	1	1				2		
Vie privée mœurs: publication identité victime	Acc.											1	1	
	Sous-total											1	1	
Cyberlokkig (leurre de mineur par ICT)	Acc.											1	1	
	Sous-total											1	1	
Attirer ou utiliser mineur ou personne vulnérable	Acc.				1									
	Sous-total				1									
Total			40	59	66	79	86	73	55	54	85	87	149	60



Infr. relative au statut juridique de l'enfant

			2000	2015	2016	2017	2018	2019	2020	2021	2022	2023	2024	2025
Non-représentation d'enfants	Par les parents	Acc.	30	10	21	14	22	17	17	14	13	18	43	17
	Par une personne qui en a la charge	Acc.			1	3	2			2				
		Sous-total	30	10	22	17	24	17	17	16	13	18	43	17
Non spécifié		Acc.		1										
		Sous-total		1										
		Total	30	11	22	17	24	17	17	16	13	18	43	17



Vol et extorsion

			2000	2015	2016	2017	2018	2019	2020	2021	2022	2023	2024	2025	
Vol avec circ. aggr.	Avec violence	Acc.	32	18	16	17	15	4	21	16	13	7	4	8	
		Tent.	7	4	7	3	4	2	2		2	2	1		
	Sans violence	Acc.	418	287	231	202	176	165	132	109	126	123	92	60	
		Tent.	148	110	79	97	86	87	46	78	55	50	51	33	
Sous-total			605	419	333	319	281	258	201	203	196	182	148	101	
Vol sans circ. aggr.	Avec violence	Acc.	17	9	8	6	9	7	8	5	4	4	4	4	
		Tent.		1			1			1	2		2		
	Sans violence, Vol à la tire	Acc.	22	12	8	21	11	4	7	8	7	12	14	4	
		Tent.		1											
	Sans violence, Vol d'usage	Acc.	2	1	3	2	1	1		3		1	2		
		Acc.	5	3	3	4	3	3	6	7	5	3	3	1	
	Sans violence	Inc.	1												
		Acc.	347	294	249	229	223	221	157	164	194	171	172	100	
	Tent.	9	15	9	7	6	6	2	5	9	7	7	5		
Sous-total			403	336	280	269	254	242	180	193	221	198	204	114	
Vol non spécifié		Acc.	70	1	2		2	1			4	1	1	1	
		Tent.	9	1		1									
	Sous-total	79	2	2	1	2	1			4	1	1	1		
Extorsion		Acc.	8	8	9	3	6	7	7	4	3	3	5	1	
		Tent.		2	2	4	1	4	4	2	3	2	5	1	
	Sous-total	8	10	11	7	7	11	11	6	6	6	5	10	2	
Total			1.095	767	626	596	544	512	392	402	427	386	363	218	



Fraude

			2000	2015	2016	2017	2018	2019	2020	2021	2022	2023	2024	2025
Blanchiment d'argent	Acc.			1	4	1	1	3	5		1	4	5	1
	Sous-total			1	4	1	1	3	5		1	4	5	1
Recel	Recel simple	Acc.	6	7	10	6	4	2	9	4	3	2	2	1
	Recel qualifié	Acc.	1			4	1	1	2	1	1			1
	Non spécifié	Acc.	1		7		6		2	1	1	1		
	Sous-total		8	7	17	10	11	3	13	6	5	3	2	2
Grivèlerie	Carburant / lubrifiant	Acc.	12	4	4	2	5				1	1	1	1
	Boissons et aliments	Acc.			2	1	1	1					2	2
	Voiture de location	Acc.							2					
	Logements	Acc.			1								1	
	Sous-total		12	4	7	3	6	1	2		1	1	4	3
Détournement et destruction frauduleuse	Cel frauduleux	Acc.	17	5	4	3	4	4	3	3	3	4	5	1
	D'argent, de papiers, etc.	Acc.		2				2		1	2		2	1
	D'objets saisis	Acc.		2		1						1		
	De biens mobiliers des époux	Acc.	1											
	D'héritage	Acc.					1				1		1	1
	Non spécifié	Acc.			2									
Sous-total		18	9	6	4	5	6	3	4	6	5	8	3	
Escoquerie	Fraude par internet	Acc.		19	14	21	41	37	50	73	99	105	131	32
		Tent.		3	7	2	3	3	3	4	5	9	3	1
	Escoquerie sans internet	Acc.		14	15	18	11	19	17	11	16	22	50	10
		Tent.		3	2	1	2	2	5	3	3	1	1	2
	Non spécifié	Acc.	32											
		Tent.	7											
Sous-total		39	39	38	42	57	61	75	91	123	137	185	45	
Tromperie	Marchandises vendues / travail fourni	Acc.	1	1			1				1		1	
	Sous-total		1	1		1				1		1		
Abus de confiance et infr. apparentées	Abus de confiance	Acc.	25	18	24	24	20	20	10	19	18	26	17	6
		Tent.	1											
	Abus des faiblesses	Acc.	1	2	3	1	4	4	4	3	1	2	7	
	Sous-total		27	20	27	25	24	24	14	22	19	28	24	6
Abus de biens sociaux	Par des sociétés	Acc.					1			2				
	Par des A.S.B.L.	Acc.		1										
	Non spécifié	Acc.			3								1	
	Autres	Acc.		1						1				
	Sous-total			2	3		1			3			1	
Infr. liées à l'insolvabilité	Par le débiteur	Acc.						1	1					
	Non spécifié	Acc.	2	3	3		1							
	Sous-total		2	3	3	1	1	1						



Fraude

		2000	2015	2016	2017	2018	2019	2020	2021	2022	2023	2024	2025
Insolvabilité frauduleuse	Acc.						1			1			
	Sous-total						1			1			
Chèques sans provision	Acc.	8											
	Sous-total	8											
	Total	115	86	105	85	107	100	113	126	157	178	230	60



Dégradation de la propriété

			2000	2015	2016	2017	2018	2019	2020	2021	2022	2023	2024	2025	
Incendie volontaire	Dans lieu habité (de jour)	Acc.		1	1	1	3	2					1	2	
		Tent.				1	1								
	Dans lieu habité (de nuit)	Acc.	3		1	2		1	1	2	1			1	
		Tent.												3	
	Dans un autre lieu (de jour)	Acc.	12	3	2	6	3	5	1	4	1			4	1
		Acc.	12	8	6	3	8	16	4	8	8	6	5		
	Dans un autre lieu (de nuit)	Tent.				1	2								
		Acc.					1								
Dans un autre lieu (moment indéterminé)	Tent.	1										1			
Non spécifié	Acc.			1											
	Sous-total		28	12	11	13	18	25	6	14	10	7	14	3	
Incendie involontaire	Acc.	7	7	3	5	1	6	3	12	13	11	19	19	17	
	Sous-total		7	3	5	1	6	3	12	13	11	19	19	17	
Destruction, dénaturation, dégradation	Avec circ. aggr.	Acc.	14	3	3	5	5	5	3	1	3	5	7	2	
	Non spécifié	Acc.	2		1	1	1	3	1		2		1		
		Tent.	3												
	Sous-total		19	3	4	6	6	8	4	1	5	5	8	2	
Vandalisme	Sur véhicules	Acc.	96	126	102	88	102	75	78	83	100	85	87	28	
		Tent.	1												
	Sur autres biens mobiliers	Acc.	35	17	12	7	10	11	8	16	8	16	16	4	
	Graffitis	Acc.	3	4	5	4	7	4			2	6	4	1	
	Autres détériorations sur biens immobiliers	Acc.	89	69	67	69	29	49	48	47	63	48	63	31	
Dégradation de clôture	Acc.	4	3	4	5	3	1	3	4	3		4			
	Sous-total		228	219	190	173	151	140	137	150	176	155	174	64	
	Total		282	237	210	193	181	176	159	178	202	186	215	86	



Infr. contre la Sécurité de l'Etat

			2000	2015	2016	2017	2018	2019	2020	2021	2022	2023	2024	2025
Terrorisme	Groupe terroriste	Acc.						1		1				
		Sous-total						1		1				
		Total						1		1				



Infr. contre la sécurité publique

			2000	2015	2016	2017	2018	2019	2020	2021	2022	2023	2024	2025
Organisation criminelle	Acc.				1						1			
	Sous-total				1						1			
Association de malfaiteurs	Acc.			2	1		3	2	3	1	2	1	2	2
	Sous-total			2	1		3	2	3	1	2	1	2	2
Evasion de prisonniers	Non-entrée de congé	Acc.									1			
	Non-respect surveillance électronique	Acc.		1	1						1	1	3	1
	Sous-total			1	1						2	1	3	1
Menaces	Menace d'attentat	Acc.	1	1					2		1			
	Verbales	Acc.	130	31	30	19	27	28	24	28	34	39	42	21
	Ecrites	Acc.	6	9	5	13	10	17	20	17	14	14	24	10
	Par gestes, emblèmes	Acc.	30	27	13	20	10	16	22	19	22	33	34	13
		Tent.						1						
	Alerte à la bombe	Acc.									1	2	3	
	Non spécifié	Acc.	1	3	2		2	3	1	3	3	2	3	1
	Tent.	2												
	Sous-total	170	71	50	52	49	65	69	67	74	91	104	45	
	Total	170	74	53	52	52	67	72	68	79	93	109	48	



Infr. contre l'autorité publique

		2000	2015	2016	2017	2018	2019	2020	2021	2022	2023	2024	2025
Violence c/ personnes investies autorité publique	Acc.					1	2	1	1	2	1		1
	Sous-total					1	2	1	1	2	1		1
Rébellion	Rébellion armée	Acc.			1	2	1		2			1	1
	Rébellion non armée	Acc.	14	3	8	4	13	5	6	8	10	4	8
	Non spécifié	Acc.	4	1		1	1	2	1	2	1	3	1
		Tent.	2										
	Sous-total	20	4	8	6	16	8	7	12	11	7	9	5
Outrages		Acc.	14	7	11	10	6	3	12	10	5	17	7
		Tent.	1										
	Sous-total	15	7	11	10	6	3	12	10	5	17	7	11
Refus de coopération (informatique et télécom)	Acc.									1	1		
	Sous-total									1	1		
Autres infractions	Bris de scellés	Acc.					1	1		1	1	1	
	Entraves exercice fonction judiciaire	Acc.	1										1
	Sous-total	1					1	1		1	1	1	1
	Total	36	11	19	16	23	14	21	23	20	27	17	18



Infr. contre la foi publique

			2000	2015	2016	2017	2018	2019	2020	2021	2022	2023	2024	2025
Faux en écritures	Faux en écritures	Acc.	13	5	6	8	4	7	6	6	6	4	6	1
	Usage de faux en écrit. et écrit. falsifiées	Acc.	9	5	8	4	8	8	8	9	4	4	3	2
		Tent.				1			1					
		Sous-total		22	10	14	13	12	15	15	15	10	8	9
Usurpation	Immixtion dans fonctions publiques	Acc.	2	3	2	1			2				2	
		Tent.		1										
	De fonctions	Acc.	1			1					1			
	De nom	Acc.		13	7	10	7	4	11	7	9	11	15	5
	Non spécifié	Acc.								1				
	Sous-total		3	17	9	11	8	4	13	8	10	11	17	5
Contrefaçon / falsification	Contrefaçon	Acc.	7	2	4	1	1	2	4	2	5	1	2	1
	Falsification	Acc.				1			1	2	4	1	1	2
	Non spécifié	Acc.				1								
	Sous-total		7	2	4	1	3	2	5	4	9	2	3	3
Fausses monnaies	Emission	Acc.	23	1	1	1							1	
		Tent.	1											
	Non spécifié	Acc.									1			
	Autres	Acc.	11	1					2		1	1	1	
	Sous-total		35	2	1	1			2		2	1	2	1
Faux en justice	Faux témoignage	Acc.								1				
	Fausse déclarations	Acc.	1	2	1		2			3	1		1	
		Sous-total	1	2	1		2			4	1		1	
	Total		68	33	29	26	25	21	35	31	32	22	32	12



Sambreville

Infraction Code pénal

Infr. contre la famille

		2000	2015	2016	2017	2018	2019	2020	2021	2022	2023	2024	2025
Refus du droit aux relations personnelles	Acc.	28	27	13	34	21	16	18	17	21	21	28	11
	Sous-total	28	27	13	34	21	16	18	17	21	21	28	11
Non-acquittement pension alimentaire	Acc.	11	1		1	3	1					2	1
	Sous-total	11	1		1	3	1					2	1
Non spécifié	Acc.		1		1								
	Sous-total		1		1								
	Total	39	29	13	36	24	17	18	17	21	21	30	12

Criminalité informatique

		2000	2015	2016	2017	2018	2019	2020	2021	2022	2023	2024	2025
Hacking	Acc.		1	4	1	2	3	2	3	2	8	3	1
	Tent.								1				
	Sous-total		1	4	1	2	3	2	4	2	8	3	1
Faux en informatique	Acc.			1	1	3	3	2	2			1	
	Sous-total			1	1	3	3	2	2			1	
Fraude informatique	Acc.		31	54	45	39	59	42	41	118	96	102	64
	Tent.		6	4	5	1	1	1		2		1	1
	Sous-total		37	58	50	40	60	43	41	120	96	103	65
Sabotage	Acc.			1			1				1		
	Sous-total			1			1				1		
	Total		38	64	52	45	67	47	47	122	105	107	66



Exercice illégal de l'autorité publique

		2000	2015	2016	2017	2018	2019	2020	2021	2022	2023	2024	2025
Usurpation de pouvoir	Acc.				1								
	Sous-total				1								
Corruption publique	Tent.											1	
	Sous-total											1	
Abus de l'autorité	Acc.									1			
	Sous-total									1			
	Total				1					1		1	

Marchand de sommeil

		2000	2015	2016	2017	2018	2019	2020	2021	2022	2023	2024	2025
Sans circ. aggr.	Acc.											1	1
	Sous-total											1	1
Avec circ. aggr.	Acc.						1	1	1			1	
	Sous-total						1	1	1			1	
	Total						1	1	1			2	1

Traite des êtres humains

		2000	2015	2016	2017	2018	2019	2020	2021	2022	2023	2024	2025
Exploitation sexuelle	Acc.					1							
	Sous-total					1							
Exploitation économique	Acc.									1		3	
	Sous-total									1		3	
Production ou diffusion de pornographie infantine	Acc.				1				1				
	Sous-total				1				1				
	Total				1	1			1	1		3	



Provocation crime ou délits

		2000	2015	2016	2017	2018	2019	2020	2021	2022	2023	2024	2025
Provocation délits	Acc.										1	1	
	Acc.										1		
	Sous-total										2	1	
	Total										2	1	

Autres infractions Code pénal

		2000	2015	2016	2017	2018	2019	2020	2021	2022	2023	2024	2025
	Acc.					1							
	Sous-total					1							
	Total					1							

Contravention Code pénal

		2000	2015	2016	2017	2018	2019	2020	2021	2022	2023	2024	2025
Injures (Contravention)	Acc.	15											
	Sous-total	15											
Destruction d'animaux (Contravention)	Acc.	3											
	Sous-total	3											
Divagation d'animaux	Acc.	1											
	Sous-total	1											
Autres contraventions CP	Acc.	14	1			1						2	
	Sous-total	14	1			1						2	
	Total	33	1			1						2	

STATISTIQUES POLICIERES DE CRIMINALITE

LIEU DE PERPETRATION: COMMUNE

Sambreville

***ANNEXE II: DETAIL PAR CATEGORIE DE DELIT
LOIS SPECIALES***



Sambreville

Infraction Lois spéciales

Drogues

			2000	2015	2016	2017	2018	2019	2020	2021	2022	2023	2024	2025	
Détention		Acc.	20	69	63	106	114	83	78	96	185	114	59	45	
		Tent.	1						1						
		Sous-total	21	69	63	106	114	83	79	96	185	114	59	45	
Usage	Usage en groupe	Acc.	12												
	Usage individuel	Acc.	13												
		Tent.	1												
	Faciliter l'usage	Acc.	6						1		3	1	1		
	Incitation à l'usage	Acc.	1					1							
	Désordre, scandale ou danger dans un espace public	Acc.			1	1					1		1		
	Non spécifié	Acc.				1		1							
	Sous-total	33		1	2		2	1	1	3	2	1			
Importation et exportation		Acc.	1		1	1	1		1		1	2			
		Sous-total	1		1	1	1		1		1	2			
Fabrication		Acc.		4	2	1	2	5	7	6	8	6	2	1	
		Sous-total		4	2	1	2	5	7	6	8	6	2	1	
Commerce		Acc.	6	18	42	16	45	20	20	23	28	23	23	7	
		Tent.	1												
		Sous-total	7	18	42	16	45	20	20	23	28	23	23	7	
Autres		Acc.				2	3			1		1	2		
		Sous-total				2	3			1		1	2		
Total			62	91	109	126	164	113	108	127	225	148	87	53	



Législation sur les étrangers

			2000	2015	2016	2017	2018	2019	2020	2021	2022	2023	2024	2025
Transmigration illégale	Mariages simulés/blancs sans récompense/contrainte	Acc.		3	1							1	1	2
	Cohab. légale de complais. sans récompense/contr.	Acc.											2	
	Accès au territoire	Acc.		2	1	2			6	3	2	3	4	3
	Séjour	Acc.	2	9	6	20	18	15	15	14	10	8	20	11
	Éloignement	Acc.						1			1			
	Inscription au registre des étrangers	Acc.		2	3	5	6	2		1		5	3	1
	Reconnaissance fraudul. sans récompense/contrainte	Acc.											5	1
		Tent.												1
		Sous-total	2	16	11	27	24	18	21	18	13	17	35	19
Mariages simulés/blancs avec récompense/contrainte	Se faire rétribuer	Acc.					1							
		Sous-total					1							
Non spécifié		Acc.						1						
		Sous-total						1						
		Total	2	16	11	27	25	19	21	18	13	17	35	19



Environnement

			2000	2015	2016	2017	2018	2019	2020	2021	2022	2023	2024	2025
Déchets	Transport de déchets	Acc.			1					2			1	
	Déchets par professionnel	Acc.		1										
	Déchets par particulier	Acc.	1	1	1			5	4	2			1	1
	Déchets par personne indéterminée	Acc.	15											
	Non spécifié	Acc.	1											
	Sous-total		17	2	2			5	4	4			2	1
Autres que déchets	Urbanisme	Acc.	2	1										
	Bruit	Acc.	1						1					
	Pollution de l'eau	Acc.	1	2			1							
	Pollution de l'air	Acc.	1				1							
	Pollution du sol	Acc.		1										
	Autres nuisances en matière d'environnement	Acc.											1	
	Sous-total		5	4			2		1				1	
Biodiversité / Faune et flore	Commerce et détention: législation CITES	Acc.									1		1	
	Bien-être animal	Acc.	5	1	2	2	1	2	1	4	3	8	4	5
	Protection de la nature	Acc.							1			1	1	
	Permis / autorisation animaux	Acc.									1	1		
	Destruction d'animaux	Acc.		1			2				3			
	Tent.					1	1							
Santé des animaux	Acc.											2		
	Sous-total		5	2	2	3	4	2	2	4	8	12	6	5
Non spécifié		Acc.	1											
	Sous-total		1											
	Total		28	8	4	3	6	7	7	8	8	12	9	6



Armes et explosifs

			2000	2015	2016	2017	2018	2019	2020	2021	2022	2023	2024	2025
Détention illégale	Arme à feu	Acc.		22	18	12	10	24	12	5	11	11	10	3
	Arme blanche ou non à feu	Acc.		9	10	17	15	7	15	14	16	9	21	11
	Munition	Acc.		1	1	3	5		3	3	3	5	2	1
	Pièces/accessoires	Acc.		1	1	1	2	2						
	Non spécifié	Acc.	4	1	1			1			1			
		Tent.	1											
	Sous-total		5	34	31	33	32	34	30	22	31	25	33	15
Port / transport illégal	Arme à feu	Acc.		2	5	3	2	4	1	2	2	2	4	1
	Arme blanche ou non à feu	Acc.		16	18	18	13	12	14	9	11	17	16	6
	Munition	Acc.						1	1		1			
	Non spécifié	Acc.	19	6	3	3			2	4	2	1	3	
		Tent.	2											
	Sous-total		21	24	26	24	15	17	18	15	16	20	23	7
Commerce illégal	Arme à feu	Acc.		1	2		1	2	1		1	1		
	Arme blanche ou non à feu	Acc.				1							1	
	Munition	Acc.					1							
	Sous-total		1	2	1	2	2	1	1	1	1	1	1	1
Fabrication / réparation illégale	Arme à feu	Acc.					1		1					
	Sous-total						1		1					
Explosifs		Acc.											1	
	Sous-total												1	
Autre	Documents	Acc.		1										
	Numéro de série	Acc.				1					1	1		
	Vente à un mineur d'arme non à feu	Acc.				1								
	Mesures de sécurité	Acc.				1								
	Stockage	Acc.				1						1		
	Non spécifié	Acc.	12											
	Sous-total		12	1		4					1	2		
	Total		38	60	59	62	49	54	49	38	49	48	58	22

PFF/DGR/DR/BIPOL - Statistiques policières de criminalité (date de clôture: 31/10/2025)
 Les données pour les années 2001 jusqu'à 2014 ne sont plus publiées mais restent disponibles sur demande auprès du service BIPOL.
 Les données pour 2025 ne concernent que le 1er semestre.



Protection de la personne

			2000	2015	2016	2017	2018	2019	2020	2021	2022	2023	2024	2025
Discrimination	Incitation à la discrimination	Acc.												1
	Racisme et xénophobie	Acc.		4		1	1	1	2		1	1		
	Fondée sur son orientation sexuelle (homophobie)	Acc.						1		1		3		
	Autre discrimination	Acc.						1						1
		Sous-total		4		1	1	3	2	1	1	4		2
Droits d'auteur		Acc.	7											
		Sous-total	7											
Protection de la vie privée		Acc.	2	2	1			1	1	1	1			
		Sous-total	2	2	1			1	1	1	1			
Caméras de surveillance		Acc.					1		1				1	2
		Sous-total					1		1				1	2
Droit à l'image		Acc.				1	1	1	1	2	2		2	1
		Sous-total				1	1	1	1	2	2		2	1
		Total	9	6	1	2	3	5	5	4	4	4	3	5



Sambreville

Infraction Lois spéciales

Hormones et dopage

		2000	2015	2016	2017	2018	2019	2020	2021	2022	2023	2024	2025
Détention	Acc.			1	1								
	Sous-total:			1	1								
	Total:			1	1								

Protection de la jeunesse

		2000	2015	2016	2017	2018	2019	2020	2021	2022	2023	2024	2025
Législation sur l'obligation scolaire	Acc.				1					1	1	1	
	Sous-total:				1					1	1	1	
Législation sur la protection de la jeunesse	Acc.	14	11	16	18	28	22	18	25	29	42	55	34
	Sous-total:	14	11	16	18	28	22	18	25	29	42	55	34
Non spécifié	Acc.		1				1						
	Sous-total:		1				1						
	Total:	14	12	16	19	28	23	18	25	30	43	56	34



Code pénal social

		2000	2015	2016	2017	2018	2019	2020	2021	2022	2023	2024	2025
Harcèlement au travail	Acc.			2	1	3	1	5	1	1	3	2	1
	Sous-total:			2	1	3	1	5	1	1	3	2	1
Violence au travail	Acc.						1			1			
	Sous-total:						1			1			
Mise en danger du travailleur	Acc.						1	1					
	Sous-total:						1	1					
Rémunération et autres avantages patrimoniaux	Acc.				1	2							
	Sous-total:				1	2							
Travail illégal	Acc.		1		1	1							
	Sous-total:		1		1	1							
Fraude sociale aux cotisations (travail au noir)	Acc.		1	1	1	2	3	2	1	1		4	
	Sous-total:		1	1	1	2	3	2	1	1		4	
Documents sociaux	Acc.		1			3							
	Sous-total:		1			3							
Surveillance et contrôle	Acc.		1	2			2						
	Sous-total:		1	2			2						
Sécurité sociale	Acc.		1	1	1		1						
	Sous-total:		1	1	1		1						
Infr. contre foi publique en droit pénal social	Acc.			2		1	2		2	1			
	Sous-total:			2		1	2		2	1			
Escroquerie en droit pénal social	Acc.		1	1	6	6	4	3	2	2	4	1	1
	Sous-total:		1	1	6	6	4	3	2	2	4	1	1
Autres	Acc.				2		2	2	1	2	3	3	1
	Sous-total:				2		2	2	1	2	3	3	1
	Total:		6	9	13	18	17	13	7	8	10	10	3



Ivresse et alcool

		2000	2015	2016	2017	2018	2019	2020	2021	2022	2023	2024	2025
Ivresse publique	Acc.	15	62	47	74	81	20	11	14	23	29	37	18
	Sous-total:	15	62	47	74	81	20	11	14	23	29	37	18
Servir de l'alcool à une personne ivre	Acc.				1								
	Sous-total:				1								
	Total:	15	62	47	75	81	20	11	14	23	29	37	18

Registre de population

		2000	2015	2016	2017	2018	2019	2020	2021	2022	2023	2024	2025
	Acc.	3	70	69	83	76	81	59	52	50	92	83	41
	Sous-total:	3	70	69	83	76	81	59	52	50	92	83	41
	Total:	3	70	69	83	76	81	59	52	50	92	83	41

Carte d'identité

		2000	2015	2016	2017	2018	2019	2020	2021	2022	2023	2024	2025
Pas en possession	Acc.	2	1		1	1					1		
	Sous-total:	2	1		1	1					1		
Refus de présentation	Acc.	1			1								
	Sous-total:	1			1								
Non spécifié	Acc.				1				2		2		1
	Sous-total:				1				2		2		1
Autres	Acc.	1		1				1					
	Sous-total:	1		1				1					
	Total:	4	1	1	3	1		1	2		3		1



Santé publique

		2000	2015	2016	2017	2018	2019	2020	2021	2022	2023	2024	2025
Denrées alimentaires	Acc.	1											
	Sous-total:	1											
Refus ou négligence respect mesures	Acc.							215	115	1			
	Sous-total:							215	115	1			
Produits du tabac	Acc.											1	
	Sous-total:											1	
Autres	Acc.							40	8	1			
	Sous-total:							40	8	1			
	Total:	1						255	123	2		1	

Travail

		2000	2015	2016	2017	2018	2019	2020	2021	2022	2023	2024	2025
Règlement général protection du travail	Acc.	1			1								
	Sous-total:	1			1								
Commerce ambulant	Acc.			2						1			
	Sous-total:			2						1			
Rémunération profession réglementée	Acc.											1	
	Sous-total:											1	
Fraude sociale aux cotisations (travail au noir)	Acc.		2	3	2		1	1		1		2	
	Sous-total:		2	3	2		1	1		1		2	
Accès à l'exercice d'une profession	Acc.									1			
	Sous-total:									1			
Non spécifié	Acc.						1						
	Sous-total:						1						
Autres	Acc.								1			1	
	Sous-total:								1			1	
	Total:	1	2	5	3		2	1	1	3		4	



Protection des revenus publics

		2000	2015	2016	2017	2018	2019	2020	2021	2022	2023	2024	2025
Douane et accises	Acc.				1	1							
	Sous-total:				1	1							
Taxe de circulation / TMC	Acc.		2	3			2	1	2				1
	Sous-total:		2	3			2	1	2				1
Fraude sociale aux allocations	Acc.		1										
	Sous-total:		1										
Fraude TVA	Acc.			1	1								
	Sous-total:			1	1								
Fraude fiscale - impôts sur le revenu	Acc.	1		3									
	Sous-total:	1		3									
Fraude autres revenus publics	Acc.										1		
	Sous-total:										1		
	Total:	1	3	7	2	1	2	1	2		1		1

Législation économique

		2000	2015	2016	2017	2018	2019	2020	2021	2022	2023	2024	2025
Sociétés	Acc.										1	1	1
	Sous-total:										1	1	1
Autres	Acc.					1							
	Sous-total:					1							
	Total:					1					1	1	1



Pratiques commerciales

		2000	2015	2016	2017	2018	2019	2020	2021	2022	2023	2024	2025
Pratiques du marché et protection du consommateur	Acc.	1											
	Sous-total:	1											
Registre de commerce	Acc.	2											
	Sous-total:	2											
Non spécifié	Acc.			1									
	Sous-total:			1									
Autres	Acc.	3		1				1					
	Sous-total:	3		1				1					
	Total:	6		2				1					



Autres lois spéciales

		2000	2015	2016	2017	2018	2019	2020	2021	2022	2023	2024	2025
Transport	Acc.	1	3		3		1					2	
	Sous-total:	1	3		3		1					2	
Loteries et jeux de hasard	Acc.	1										1	
	Sous-total:	1										1	
Infr. dans le secteur audiovisuel	Acc.	6	3	3		2							
	Sous-total:	6	3	3		2							
Energie	Acc.							1			1		
	Sous-total:							1			1		
Incitation à certains crimes	Acc.				1								
	Sous-total:				1								
Dégradation involontaire câbles télécommunication	Acc.										1		
	Sous-total:										1		
Infractions Loi police chemins de fer	Acc.		3	1	2	4	3	6		2	2		
	Sous-total:		3	1	2	4	3	6		2	2		
Moyens de communications électroniques	Acc.									4			
	Sous-total:									4			
Autres	Acc.	3			1		1	1					
	Sous-total:	3			1		1	1					
	Total:	11	9	4	7	6	5	8		6	4	3	

STATISTIQUES POLICIERES DE CRIMINALITE

LIEU DE PERPETRATION: COMMUNE

Sambreville

***ANNEXE III: DETAIL
FIGURES CRIMINELLES / PHENOMENES***



Sambreville

FC Vol moyen de transport

		2000	2015	2016	2017	2018	2019	2020	2021	2022	2023	2024	2025
Vol de voiture	Acc.	77	28	32	37	30	19	19	17	13	17	16	11
	Tent.	29	8	8	11	4	4	5	4	2	2	1	
	Total	106	36	40	48	34	23	24	21	15	19	17	11
Vol de moto	Acc.	10	3	3		2			4		3	4	
	Tent.									1	1		
	Total	10	3	3		2			4	1	4	4	
Carjacking	Acc.	5	2			1		1	1	1	1		
	Tent.	3		1									
	Total	8	2	1		1		1	1	1	1		
Homejacking	Acc.	3				1	1				1		
	Tent.												
	Total	3				1	1				1		
Vol dans les garages	Acc.	2	4	4	5	6	7	3	4		4	4	5
	Tent.	1											
	Total	3	4	4	5	6	7	3	4		4	4	5
Vol de vélomoteur	Acc.	35	24	21	10		7	3	7	3	7	5	4
	Tent.	1	1				1	1	1				1
	Total	36	25	21	10		8	4	8	3	7	5	5
Vol de vélo	Acc.	4	11	7	7	5	8	10	11	8	14	7	8
	Tent.												
	Total	4	11	7	7	5	8	10	11	8	14	7	8



FC Cambriolage

		2000	2015	2016	2017	2018	2019	2020	2021	2022	2023	2024	2025
Cambriolage dans habitation	Acc.	217	179	118	116	98	87	67	56	79	65	40	36
	Tent.	85	75	49	61	65	63	23	31	38	33	37	29
	Total	302	254	167	177	163	150	90	87	117	98	77	65
Cambriolage ds entreprise ou commerce	Acc.	59	21	34	25	15	19	21	6	6	11	4	4
	Tent.	18	8	9	12	4	4	3	6	10	3	4	
	Total	77	29	43	37	19	23	24	12	16	14	8	4
Cambriolage ds service public ou bâtiment administ	Acc.	29	6	6	4	6	6	8	1	5	2		1
	Tent.	10	2	4	7	2	2	6		1	1	1	
	Total	39	8	10	11	8	8	14	1	6	3	1	1
Vol au béliier	Acc.	1	1		1	3	1						
	Total	1	1		1	3	1						
Cambriolage dans bâtiment (total)	Acc.	300	206	158	145	119	112	96	63	90	78	44	41
	Tent.	112	85	62	80	71	69	32	37	49	37	42	29
	Total	412	291	220	225	190	181	128	100	139	115	86	70

FC Vol autre

		2000	2015	2016	2017	2018	2019	2020	2021	2022	2023	2024	2025
Vol à main armée	Acc.	39	16	8	9	11	6	15	6	11	3	5	5
	Tent.	5	3	6	3	2	2	3	1	3		1	
	Total	44	19	14	12	13	8	18	7	14	3	6	5
Vol avec violence sans arme	Acc.	34	19	25	18	19	12	20	19	9	11	8	8
	Tent.	4	5	2	4	3	4	3	2	4	3	7	1
	Total	38	24	27	22	22	16	23	21	13	14	15	9
Vol dans ou sur un véhicule	Acc.	91	94	75	61	82	64	38	52	48	39	35	28
	Tent.	7	10	7	6	9	6	3	9	3	5	6	4
	Total	98	104	82	67	91	70	41	61	51	44	41	32
Sacjacking dans une voiture	Acc.			1									
	Total			1									



FC Vol autre

		2000	2015	2016	2017	2018	2019	2020	2021	2022	2023	2024	2025
Vol d'armes et explosifs	Acc.	18	11	6	8	8	6	4	3	3	1	1	3
	Total	18	11	6	8	8	6	4	3	3	1	1	3
Arrachage de sac à main	Acc.	11		1	3	1		1					1
	Tent.	1											
Total	Total	12		1	3	1		1					1
Vol à l'arraché	Acc.	21	5	4	9	7	2	5	1	3	3	4	3
	Tent.	1				1				2		1	
Total	Total	22	5	4	9	8	2	5	1	5	3	5	3
Vol à la tire	Acc.	41	18	11	23	12	5	7	8	8	12	14	4
	Tent.	1	1										
Total	Total	42	19	11	23	12	5	7	8	8	12	14	4
Vol à l'étalage	Acc.	25	19	31	19	34	22	15	31	31	20	36	11
	Tent.	1			1	4	2		1	1	3		
Total	Total	26	19	31	20	38	24	15	32	32	23	36	11
Vol par ruse	Acc.	22	14	16	7	11	8	6	1	10	4	2	4
	Tent.	4	5	1	2	1		1		2	1	2	
Total	Total	26	19	17	9	12	8	7	1	12	5	4	4
Vol de métaux	Acc.	1	17	4	15	5	7	6	2	6	10	6	1
	Tent.					1							
Total	Total	1	17	4	15	6	7	6	2	6	10	6	1
Vol sur les chantiers	Acc.	7	14	9	6	5	2	1	2	8	6		2
	Tent.	3	2	2									
Total	Total	10	16	11	6	5	2	1	2	8	6		2
Home-invasion	Tent.							1					
Total	Total							1					
Vol d'animaux	Acc.	8	2	1	1	1	3	2		3	1		
	Total	8	2	1	1	1	3	2		3	1		



FC Vol autre

		2000	2015	2016	2017	2018	2019	2020	2021	2022	2023	2024	2025
Vol de cargaison	Acc.				1						1		
	Total				1						1		

Criminalité ICT

		2000	2015	2016	2017	2018	2019	2020	2021	2022	2023	2024	2025
Fraude de cartes de paiements	Acc.	8	23	33	23	24	27	8	14	26	18	19	14
	Tent.		5	1	3	1						1	
	Total	8	28	34	26	25	27	8	14	26	18	20	14

Phishing	Acc.						1		1	16	4	32	21
	Tent.												1
	Total						1		1	16	4	32	22

Ransomware	Acc.									1			
	Total									1			

Shouldersurfing	Acc.		2	3	3	2	4	1		2		1	1
	Total		2	3	3	2	4	1		2		1	1

Skimming	Acc.						1				1	1	
	Tent.											1	
	Total						1				1	2	



FC Autre

		2000	2015	2016	2017	2018	2019	2020	2021	2022	2023	2024	2025
Violence contre les métiers d'intérêt général	Acc.	1	2	2	3	6	8	5	2	6	1	2	4
	Tent.											1	
	Total	1	2	2	3	6	8	5	2	6	1	3	4
Viol collectif	Acc.		3	2	1			1	1		1		1
	Tent.					1							
	Total		3	2	1	1		1	1		1		1
Graffiti	Acc.	3	4	6	4	7	5			2	6	4	1
	Tent.												
	Total	3	4	6	4	7	5			2	6	4	1
Dégradation de voiture	Acc.	67	115	91	75	93	80	79	84	98	85	82	26
	Tent.	1				1							
	Total	68	115	91	75	94	80	79	84	98	85	82	26
Rixe au couteau	Acc.	2	1	2	2		1	2	2	2	1	2	
	Tent.	1		1			2	1					
	Total	3	1	3	2		3	3	2	2	1	2	

PH Violence intrafamiliale (VIF)

		2000	2015	2016	2017	2018	2019	2020	2021	2022	2023	2024	2025
VIF: physique, dans le couple	Acc.	26	38	61	41	41	60	38	48	60	87	88	45
	Tent.								1				
	Total	26	38	61	41	41	60	38	49	60	87	88	45
VIF: physique, envers des descendants	Acc.	3	14	9	6	7	10	9	11	9	18	14	7
	Tent.												
	Total	3	14	9	6	7	10	9	11	9	18	14	7
VIF: physique, envers d'autres membres	Acc.	37	12	22	9	10	13	8	12	12	19	18	13
	Tent.									1		1	
	Total	37	12	22	9	10	13	8	12	13	19	19	13
VIF: sexuelle, dans le couple	Acc.		1						1			1	
	Tent.						1						
	Total		1				1		1			1	



PH Violence intrafamiliale (VIF)

		2000	2015	2016	2017	2018	2019	2020	2021	2022	2023	2024	2025
VIF: sexuelle, envers des descendants	Acc.	7	2	4		4	4	7	5		1		
	Total	7	2	4		4	4	7	5		1		
VIF: sexuelle, envers d'autres membres	Acc.			2	1							1	
	Total			2	1							1	
VIF: psychique, dans le couple	Acc.	58	46	41	53	50	40	42	37	45	52	90	40
	Tent.						1						
	Total	58	46	41	53	50	41	42	37	45	52	90	40
VIF: psychique, envers des descendants	Acc.		1		2	1	1	1	1	1	2	1	
	Total		1		2	1	1	1	1	1	2	1	
VIF: psychique, envers d'autres membres	Acc.			2		1		1			1	6	
	Tent.											1	
	Total			2		1		1			1	7	
VIF: économique, dans le couple	Acc.	1	4	4	5	3	4	3	2	8	1	7	1
	Tent.			1		1							
	Total	1	4	5	5	4	4	3	2	8	1	7	1
VIF: économique, envers des descendants	Acc.	2			1							2	
	Tent.					1							
	Total	2			1	1						2	
VIF: économique, envers d'autres membres	Acc.	15	4		3	7	3	4	1	8	2	4	2
	Total	15	4		3	7	3	4	1	8	2	4	2

PH Hormones et dopage

		2000	2015	2016	2017	2018	2019	2020	2021	2022	2023	2024	2025
Dopage humain	Acc.			1	1	1			1				
	Total			1	1	1			1				
Engraissement illégal	Acc.										1		
	Total										1		



PH Drogues

		2000	2015	2016	2017	2018	2019	2020	2021	2022	2023	2024	2025
Vente de cocaïne	Acc.		4	5	7	6	4	5	4	10	10	5	1
	Total		4	5	7	6	4	5	4	10	10	5	1
Import-export de cocaïne	Acc.				1						1		
	Total				1						1		
Production de drogues synthétiques	Acc.									1			
	Total									1			
Vente de drogues synthétiques	Acc.		1	2	1	2	1	1		1	3	1	
	Total		1	2	1	2	1	1		1	3	1	
Production de cannabis (culture)	Acc.		4	1	1	2	4	1	6	3	2	1	1
	Total		4	1	1	2	4	1	6	3	2	1	1
Vente de cannabis en grande quantité	Acc.		1		2								
	Total		1		2								
Vente-traffic d'héroïne	Acc.			1								4	
	Total			1								4	

PH Trafic d'armes

		2000	2015	2016	2017	2018	2019	2020	2021	2022	2023	2024	2025
Commerce et production d'arme à feu et mun.	Acc.		1	2	1	1	3	1	1	2	2		
	Total		1	2	1	1	3	1	1	2	2		
Commerce et production d'arme non à feu	Acc.				1							1	
	Total				1							1	

PH Traite des êtres humains

		2000	2015	2016	2017	2018	2019	2020	2021	2022	2023	2024	2025
TEH - exploitation économique	Acc.									1		3	
	Total									1		3	
TEH - exploitation sexuelle	Acc.	1		1	1	1			2		3	4	2
	Total	1		1	1	1			2		3	4	2



PH Violence dans l'espace public

		2000	2015	2016	2017	2018	2019	2020	2021	2022	2023	2024	2025
Violence physique (transport public)	Acc.	3	4	6	3	6	8	5	1	5	4	3	4
	Tent.	1					1						
	Total	4	4	6	3	6	9	5	1	5	4	3	4
Violence physique (voie publique)	Acc.	79	62	61	78	51	54	61	66	53	62	78	36
	Tent.	1	3	4	1	6	1	4	2	3	2	5	
	Total	80	65	65	79	57	55	65	68	56	64	83	36
Violence physique (autre endroit public)	Acc.	2	2	2	2	2	6	1	4	5	4	4	1
	Tent.												
	Total	2	2	2	2	2	6	1	4	5	4	4	1
Violence physique (endroit accessible au public)	Acc.	20	13	9	10	13	17	9	11	15	17	19	13
	Tent.				1			1	1		2	2	
	Total	20	13	9	11	13	17	10	12	15	19	21	13
Violence sexuelle (transport public)	Acc.	2	2	2			2	2	3	3		1	1
	Tent.												
	Total	2	2	2			2	2	3	3		1	1
Violence sexuelle (voie publique)	Acc.	5	8	1	6	8	3	4	4	6	7	5	3
	Tent.					1							
	Total	5	8	1	6	9	3	4	4	6	7	5	3
Violence sexuelle (autre endroit public)	Acc.				1		1			1			1
	Tent.			1									
	Total			1	1		1			1			1
Violence sexuelle (endroit accessible au public)	Acc.	2	2	2	2	2			3	4	1	4	
	Tent.							1	1				
	Total	2	2	2	2	2	1	4	4	4	1	4	
Violence psychique (transport public)	Acc.	3	6	2	4	5		3	5	1	3		1
	Tent.	1											
	Total	4	6	2	4	5		3	5	1	3		1
Violence psychique (voie publique)	Acc.	71	40	26	38	33	19	38	39	47	46	63	34
	Tent.						1						
	Total	71	40	26	38	33	20	38	39	47	46	63	34



PH Violence dans l'espace public

		2000	2015	2016	2017	2018	2019	2020	2021	2022	2023	2024	2025
Violence psychique (autre endroit public)	Acc.	5	1	3	5	3	4	6	7		8	5	3
	Total	5	1	3	5	3	4	6	7		8	5	3
Violence psychique (endroit accessible au public)	Acc.	30	14	7	9	10	15	12	11	15	14	27	8
	Tent.						1			1			
Total	Total	30	14	7	9	10	16	12	11	16	14	27	8
Vol à main armée (transport public)	Acc.							1		1			
	Total							1		1			
Vol à main armée (voie publique)	Acc.	8	3	1	3	2		4	1	1	1	1	1
	Tent.	2		1		1		1	1				
Total	Total	10	3	2	3	3		5	2	1	1	1	1
Vol à main armée (autre endroit public)	Acc.	1										1	
	Total	1										1	
Vol à main armée (endroit accessible au public)	Acc.	15	11	3	5	7	3	8	4	6	1	1	1
	Tent.	1	2	2	2			1		3			
Total	Total	16	13	5	7	7	3	9	4	9	1	1	1
Vol avec violence sans arme (transport public)	Acc.	2	1		3	1	1	3	2		2	1	
	Tent.											1	1
Total	Total	2	1		3	1	1	3	2		2	2	1
Vol avec violence sans arme (voie publique)	Acc.	18	10	12	11	10	1	3	7	4	2	3	3
	Tent.	4	3	1	1	1			1	1		3	
Total	Total	22	13	13	12	11	1	3	8	5	2	6	3
Vol avec violence sans arme (autre endroit public)	Acc.		3										1
	Tent.				1					1		1	
Total	Total		3		1					1		1	1
Vol avec violence sans arme (endr. acces. au pub.)	Acc.	5	2	4	1	3	2	6	3	2	1	2	2
	Tent.		1		1	1	2	1			2		
Total	Total	5	3	4	2	4	4	7	3	2	3	2	2



PH Autre

		2000	2015	2016	2017	2018	2019	2020	2021	2022	2023	2024	2025
Faux policiers	Acc.		4	4		2			1				
	Tent.		1										
	Total		5	4		2			1				
Terrorisme, extrémisme et radicalisme	Acc.		1				1		2	3		1	
	Tent.												
	Total		1				1		2	3		1	
Cyberharcèlement	Acc.	9	23	23	22	20	15	23	16	36	32	59	32
	Tent.												
	Total	9	23	23	22	20	15	23	16	36	32	59	32
Fraude à l'identité	Acc.	5	14	7	10	11	7	19	11	16	17	20	7
	Tent.	1	2					1	1		1	1	
	Total	6	16	7	10	11	7	20	12	16	18	21	7

STATISTIQUES POLICIERES DE CRIMINALITE

LIEU DE PERPETRATION: COMMUNE

Sambreville

***ANNEXE IV: FAITS ENREGISTRES
NON CRIMINELS***



Sambreville

Faits non criminels

Maladies / Décès / Disparition

	2000	2015	2016	2017	2018	2019	2020	2021	2022	2023	2024	2025
Suicide	22	9	11	13	11	7	9	17	6	13	19	5
Personne malade	10	7	9	6	7	9	9	5	9	9	15	4
Décès suspect	3	5	1	1	2	4	5	8	2	4	3	1
Décès naturel	9	5	7	3	5	5	4	10	7	7	12	9
Disparition (personne disparue)	18	8	6	7	7	9	10	3	5	12	14	8
Accident (sauf roulage)			3		1		2		3	2	2	
Cadavre non identifié								1	1	2		1
Sécurité des travailleurs (accident du travail)										1	2	1
Autres										1		
Total	62	34	37	30	33	34	39	44	33	51	67	29

Appels

	2000	2015	2016	2017	2018	2019	2020	2021	2022	2023	2024	2025
Appels	5		1		1	1	1	1	2		1	
Total	5		1		1	1	1	1	2		1	

Problèmes sociaux

	2000	2015	2016	2017	2018	2019	2020	2021	2022	2023	2024	2025
Différends familiaux	36	7	5	1	7	3	6	3	8	15	30	13
Différend (pas de coups)	21	4		2	1	10	2	6	10	9	12	5
Affaire civile	18	3			1	1	1	1		2	4	2
Protection de la jeunesse	46	5	6	14	11	8	8	7	4	9	16	4
Autres	9	3	2	2	1	1	1	2	5	5	3	1
Total	130	22	13	19	21	23	18	19	27	40	65	25



Catastrophes

	2000	2015	2016	2017	2018	2019	2020	2021	2022	2023	2024	2025
Fuite de gaz				1						1		
Dégâts tempête	1											
Total	1			1						1		

Ordre public

	2000	2015	2016	2017	2018	2019	2020	2021	2022	2023	2024	2025
Troubles		1	1	1	1		1	2	1			1
Total		1	1	1	1		1	2	1			1

Agissements suspects

	2000	2015	2016	2017	2018	2019	2020	2021	2022	2023	2024	2025
	24	17	6	10	7	3	4	7	3	6	6	2
Total	24	17	6	10	7	3	4	7	3	6	6	2

Objets trouvés

	2000	2015	2016	2017	2018	2019	2020	2021	2022	2023	2024	2025
	1	2	6	5	5	2	9	3	2	13	17	4
Total	1	2	6	5	5	2	9	3	2	13	17	4

Objets perdus

	2000	2015	2016	2017	2018	2019	2020	2021	2022	2023	2024	2025
	40	387	437	446	490	478	417	504	534	468	500	245
Total	40	387	437	446	490	478	417	504	534	468	500	245



Autres non-infractions

	2000	2015	2016	2017	2018	2019	2020	2021	2022	2023	2024	2025
Ordonnance de capture		1									1	2
Non-respect des conditions	1	1	2	2	6	4	3	4	20	13	41	16
Procès-verbal d'information	37	13	12	10	7	7	5	5	4	4	10	2
Notification		19	17	27	18	21	13	13	20	40	27	13
Dégradation involontaire câbles (non-télécom)		1		1								
Comportement lié à une radicalisation violente								1				
Demande signalement surveillance électronique				2					4	23	19	4
Fonction de contrôle armes		1		1		1	4	7	22	23	15	8
Non spécifié				1		1			1			
Autres non infractions	5											
Total	43	36	31	44	31	34	25	30	71	103	113	45