

STATISTIQUES POLICIERES DE CRIMINALITE

LIEU DE PERPETRATION: COMMUNE

Rochefort

2000 - 1er Semestre 2025

Police fédérale - DGRIDRIIBIPOL

STATISTIQUES POLICIERES DE CRIMINALITE

LIEU DE PERPETRATION: COMMUNE

Rochefort

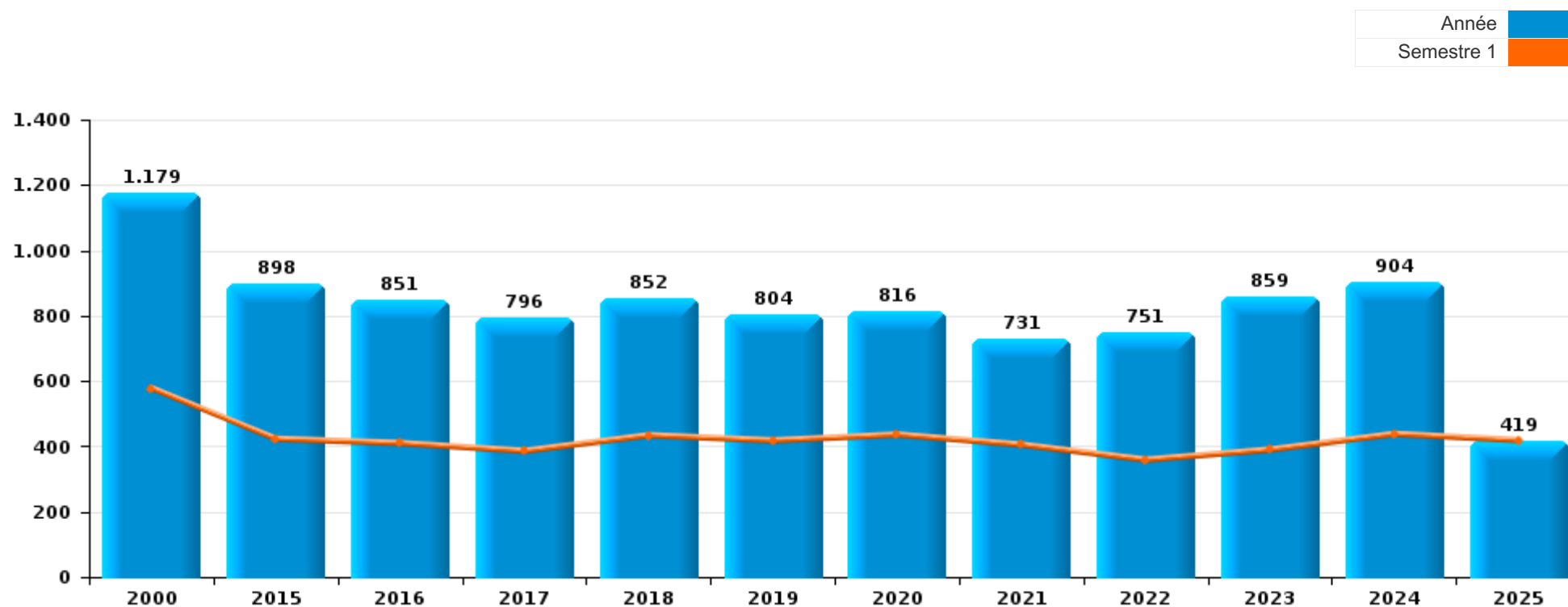
PARTIE I : INFRACTIONS JUDICIAIRES

CRIMINALITE ENREGISTREE COMMISE AU NIVEAU DE LA COMMUNE



Rochefort

	2000	2015	2016	2017	2018	2019	2020	2021	2022	2023	2024	2025
Nombre total des délits	1.179	898	851	796	852	804	816	731	751	859	904	419



FPF/DGR/DRI/BIPOL - Statistiques policières de criminalité (date de clôture: 31/10/2025)

Les données pour les années 2001 jusqu'à 2014 ne sont plus publiées mais restent disponibles sur demande auprès du service BIPOL.

Les données pour 2025 ne concernent que le 1er semestre.



Rochefort

	2000	2015	2016	2017	2018	2019	2020	2021	2022	2023	2024	2025
Vol et extorsion	456	245	215	190	192	236	193	164	168	160	122	72
Infr. contre l'intégrité physique	111	130	93	96	89	87	75	76	62	109	105	58
Dégradation de la propriété	136	109	107	108	94	62	83	52	74	82	100	47
Drogues	34	39	102	67	93	85	41	35	93	91	99	27
Fraude	57	41	31	59	54	54	49	64	88	62	90	44
Infr. contre autres valeurs morales et sentiments	33	39	49	36	41	47	34	39	26	48	71	26
Registre de population	23	53	47	44	46	44	29	32	39	40	52	19
Infr. contre la sécurité publique	71	45	28	36	42	33	22	21	40	31	52	17
Criminalité informatique		19	6	20	25	13	16	24	34	79	69	38
Santé publique					1		152	112				2
Armes et explosifs	15	50	40	11	24	20	14	14	13	15	21	9
Infr. contre les mœurs	24	20	20	18	16	23	19	14	19	21	24	17
Législation sur les étrangers	12	14	16	23	42	15	14	18	16	10	16	4
Infr. contre la famille	49	24	17	15	18	17	11	6	10	9	5	4
Environnement	56	13	16	11	10	5	8	7	9	11	10	4
Infr. contre la foi publique	18	12	12	15	22	14	13	13	9	9	13	2
Protection de la jeunesse	7	10	14	11	12	10	12	8	15	19	16	10
Infr. contre l'autorité publique	14	11	5	7	9	11	9	8	8	13	8	4
Ivresse et alcool	8	9	11	9	2	8	5	8	9	10	6	2
Infr. relative au statut juridique de l'enfant	6	6	9	2	4	7	9	7	4	8	2	1
Code pénal social	1	2	2	6	5	4	5	2	6	4	4	3
Protection de la personne	1	2	3		1	1	2	3	3	3	5	6
Exercice illégal de l'autorité publique	23								1			
Loi du football										15	7	2
Autres lois spéciales	2	1	4	2	2	1		1		7	1	1
Travail	2	1	1	6		5		1	1		1	
Contravention Code pénal	15									2		
Infr. contre la liberté individuelle	1	2	1	1	4		1					2
Carte d'identité	3	1						1				
Pratiques commerciales	1				2	1			1			
Protection des revenus publics				1	2				1			1
Hormones et dopage			1	2								1
Traite des êtres humains			1			1				1		
Législation économique									2			
Législation sur les élections											1	
Marchand de sommeil								1				
Sous-total	1.179	898	851	796	852	804	816	731	751	859	904	419
Contravention règlement policier local		13	13	13	16	11	9	10	8	13	12	7
Sous-total		13	13	13	16	11	9	10	8	13	12	7
Total	1.179	911	864	809	868	815	825	741	759	872	916	426

FPF/DGR/DRI/BIPOL - Statistiques policières de criminalité (date de clôture: 31/10/2025)

Les données pour les années 2001 jusqu'à 2014 ne sont plus publiées mais restent disponibles sur demande auprès du service BIPOL.

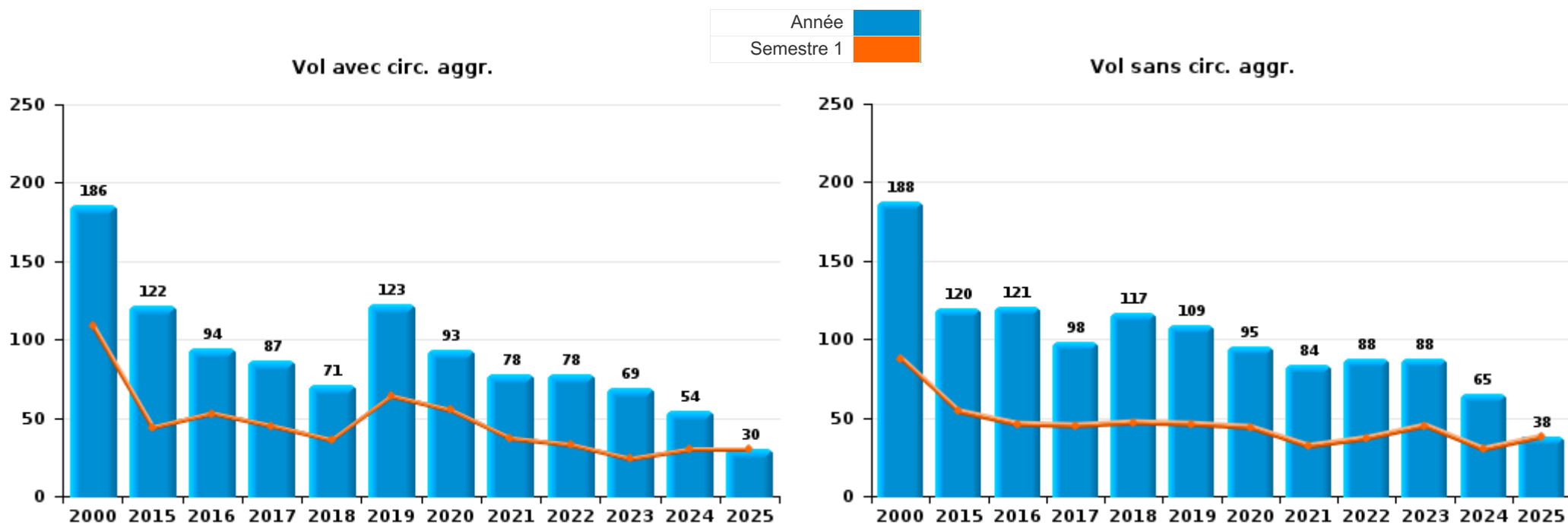
Les données pour 2025 ne concernent que le 1er semestre.



I.1. Catégorie des infractions : Vol et extorsion (top 5 des infractions au niveau national 2024)

Rochefort

	2000	2015	2016	2017	2018	2019	2020	2021	2022	2023	2024	2025
Vol sans circ. agr.	188	120	121	98	117	109	95	84	88	88	65	38
Vol avec circ. agr.	186	122	94	87	71	123	93	78	78	69	54	30
Vol non spécifié	81	3		3	1	2		1	1			
Extorsion	1			2	3	2	5	1	1	3	3	4
Total	456	245	215	190	192	236	193	164	168	160	122	72



PPF/DGR/DRI/BIPOL - Statistiques policières de criminalité (date de clôture: 31/10/2025)
 Les données pour les années 2001 jusqu'à 2014 ne sont plus publiées mais restent disponibles sur demande auprès du service BIPOL.
 Les données pour 2025 ne concernent que le 1er semestre.



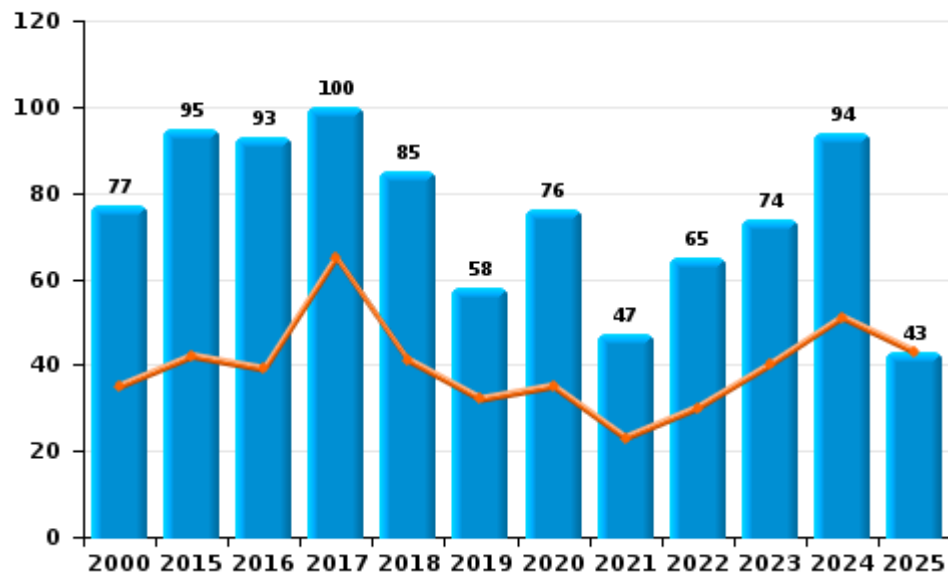
I.2. Catégorie des infractions : Dégradation de la propriété (top 5 des infractions au niveau national 2024)

Rochefort

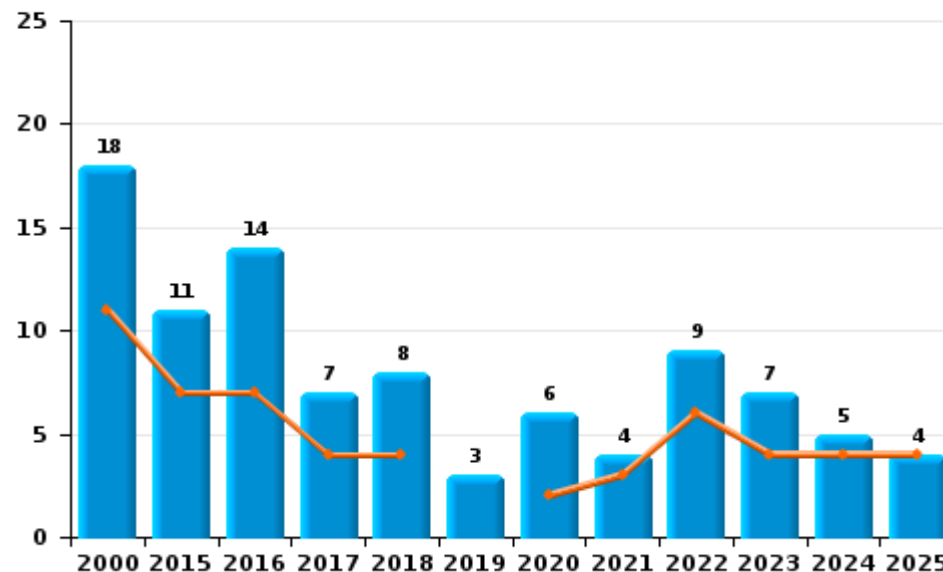
	2000	2015	2016	2017	2018	2019	2020	2021	2022	2023	2024	2025
Vandalisme	77	95	93	100	85	58	76	47	65	74	94	43
Incendie involontaire	11	4	12	2	5	1	3	3	5	4	3	1
Destruction, dénaturation, dégradation	41	3		1	1	1	1	1		1		
Incendie volontaire	7	7	2	5	3	2	3	1	4	3	2	3
Destruction par explosion volontaire											1	
Total	136	109	107	108	94	62	83	52	74	82	100	47



Vandalisme



Incendie



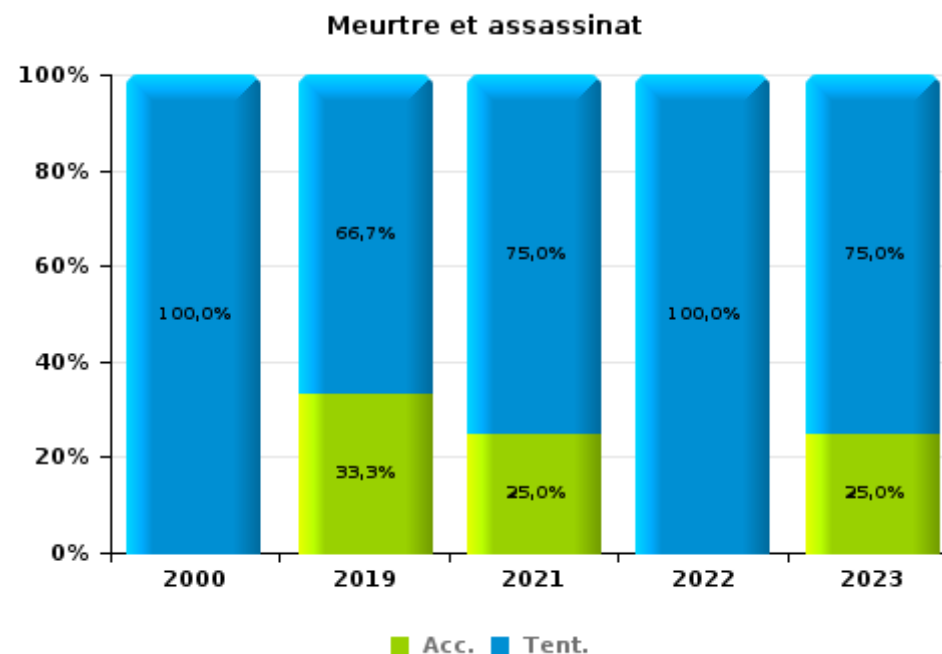
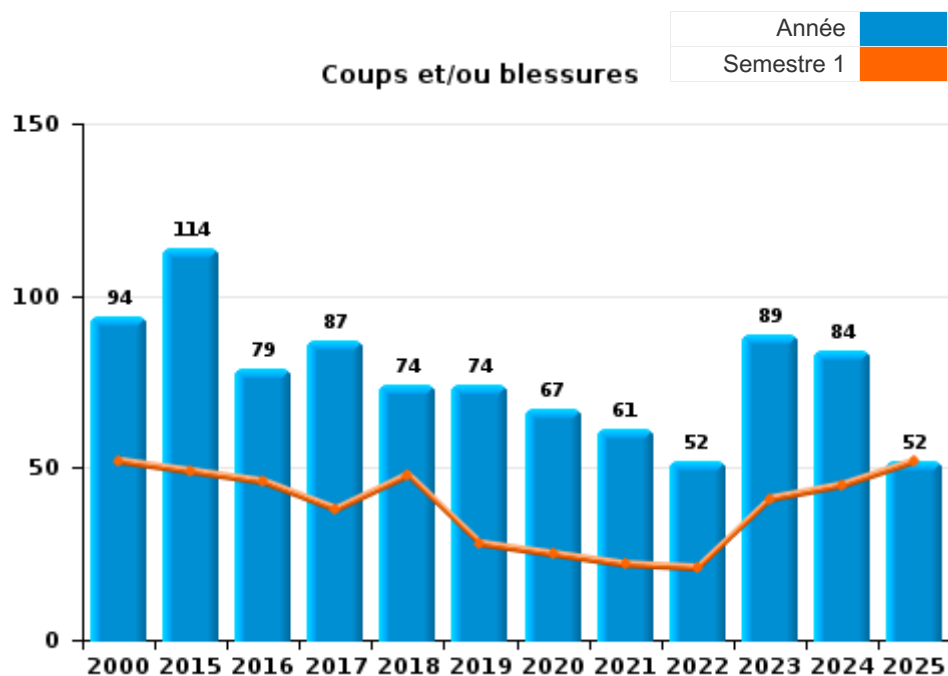
FPF/DGR/DRI/BIPOL - Statistiques policières de criminalité (date de clôture: 31/10/2025)
 Les données pour les années 2001 jusqu'à 2014 ne sont plus publiées mais restent disponibles sur demande auprès du service BIPOL.
 Les données pour 2025 ne concernent que le 1er semestre.



I.3. Catégorie des infractions : Infr. contre l'intégrité physique (top 5 des infractions au niveau national 2024)

Rochefort

	2000	2015	2016	2017	2018	2019	2020	2021	2022	2023	2024	2025
Coups et/ou blessures	94	114	79	87	74	74	67	61	52	89	84	52
Autres	16	16	14	9	15	10	8	11	9	16	21	6
Meurtre et assassinat	1					3		4	1	4		
Total	111	130	93	96	89	87	75	76	62	109	105	58





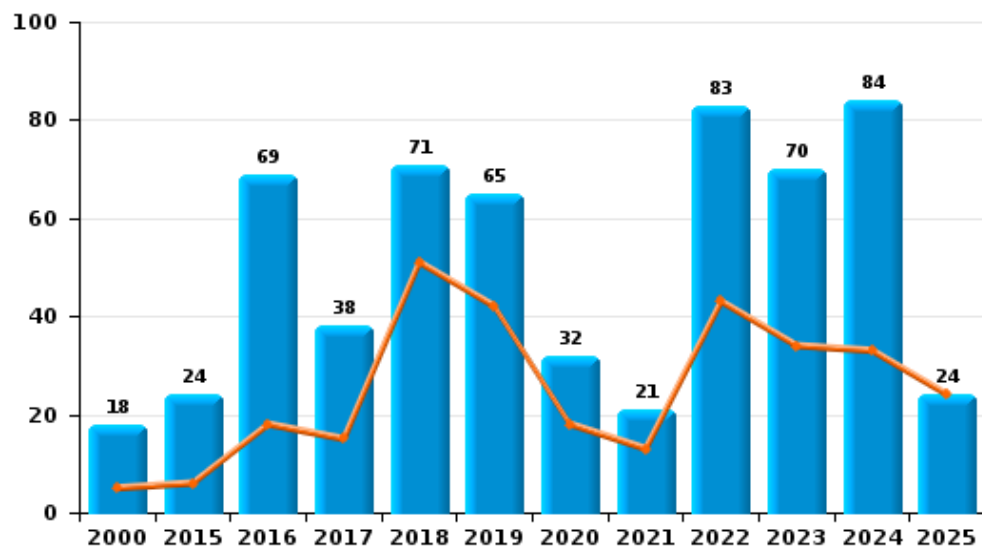
I.4. Catégorie des infractions : Drogues (top 5 des infractions au niveau national 2024)

Rochefort

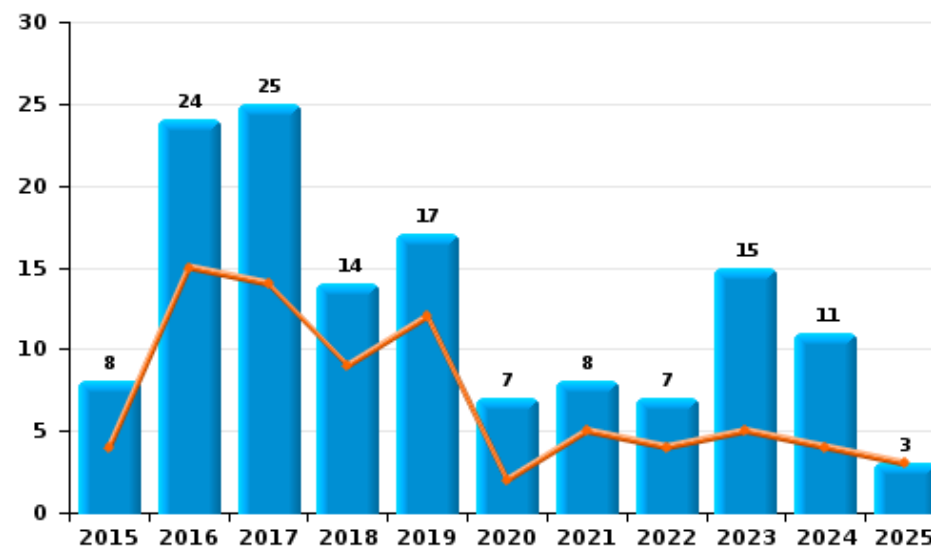
	2000	2015	2016	2017	2018	2019	2020	2021	2022	2023	2024	2025
Détention	18	24	69	38	71	65	32	21	83	70	84	24
Commerce		8	24	25	14	17	7	8	7	15	11	3
Fabrication		2	3	3	3	1	2	4	1	4		
Usage	12	3		1	2				1	2	2	
Importation et exportation	3	2	6		3	1			1		1	
Autres	1					1		2			1	
Total	34	39	102	67	93	85	41	35	93	91	99	27



Détention



Commerce



FPF/DGR/DRI/BIPOL - Statistiques policières de criminalité (date de clôture: 31/10/2025)
 Les données pour les années 2001 jusqu'à 2014 ne sont plus publiées mais restent disponibles sur demande auprès du service BIPOL.
 Les données pour 2025 ne concernent que le 1er semestre.



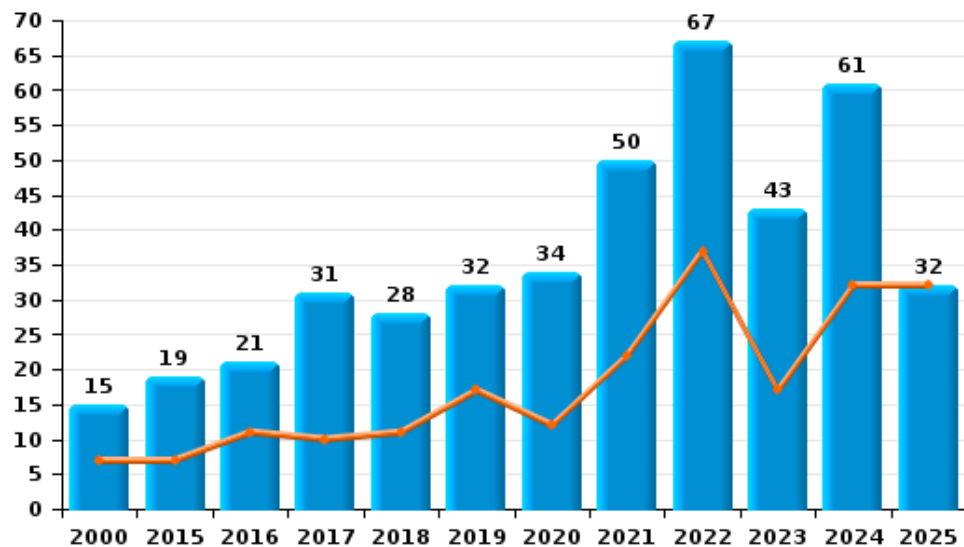
I.5. Catégorie des infractions : Fraude (top 5 des infractions au niveau national 2024)

Rochefort

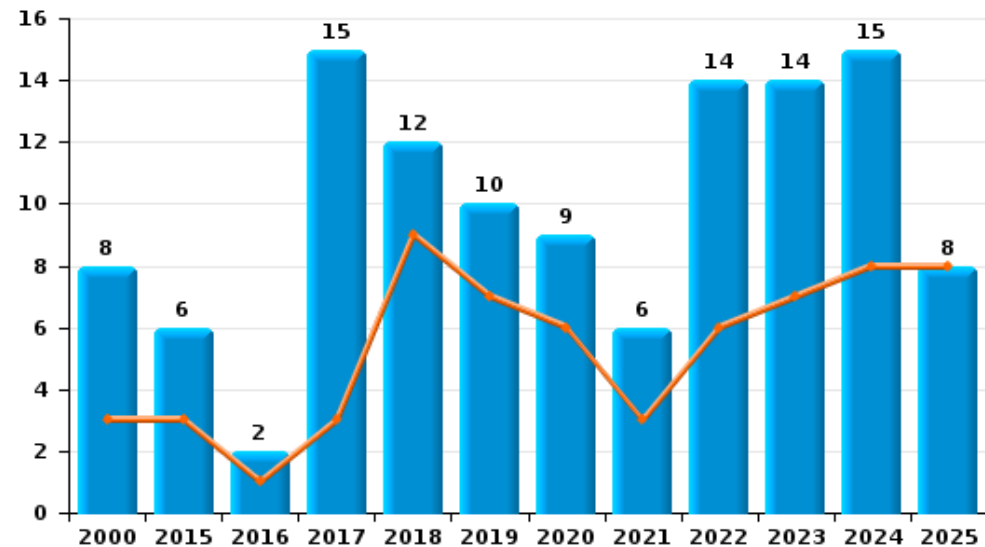
	2000	2015	2016	2017	2018	2019	2020	2021	2022	2023	2024	2025
Escroquerie	15	19	21	31	28	32	34	50	67	43	61	32
Abus de confiance et infr. apparentées	8	6	2	15	12	10	9	6	14	14	15	8
Détournement et destruction frauduleuse	14	10		5	4	5	1	1	2	3	5	2
Grivèlerie	11	2	6	1	3	3		2	2		2	1
Fraudes: Autres	9			4	2	1	1	3	1	2	5	1
Recel		2		1	4	3	3	1	2		1	
Infr. liées à l'insolvabilité		2	2	2	1		1	1			1	
Total	57	41	31	59	54	54	49	64	88	62	90	44



Escroquerie



Abus de confiance et infr. apparentées



FPF/DGR/DRI/BIPOL - Statistiques policières de criminalité (date de clôture: 31/10/2025)

Les données pour les années 2001 jusqu'à 2014 ne sont plus publiées mais restent disponibles sur demande auprès du service BIPOL.
 Les données pour 2025 ne concernent que le 1er semestre.

STATISTIQUES POLICIERES DE CRIMINALITE

LIEU DE PERPETRATION: COMMUNE

Rochefort

PARTIE II : FIGURES CRIMINELLES / PHENOMENES



Rochefort

FC Vol moyen de transport

	2000	2015	2016	2017	2018	2019	2020	2021	2022	2023	2024	2025
Vol de voiture	30	10	3	7	4	13	3	5	3	5	3	1
Vol de moto	2	2		1	1				1			
Vol dans les garages	5	1	1			2				1		
Vol de vélomoteur	28		3	3	3	2	2	3	3	3		2
Vol de vélo	12	3	6	3	3	5	2	7	13	5	2	1

FC Cambriolage

	2000	2015	2016	2017	2018	2019	2020	2021	2022	2023	2024	2025
Cambriolage dans habitation	84	58	59	36	35	69	46	42	45	40	29	21
Cambriolage ds entreprise ou commerce	48	21	8	28	6	17	14	2	12	4	5	1
Cambriolage ds service public ou bâtiment administ	21	1	10	5	4	10	3	1	2	3	3	
Vol au bélier			1	2	1							
Cambriolage dans bâtiment (total)	147	80	76	68	45	96	63	45	59	47	37	22



FC Vol autre

	2000	2015	2016	2017	2018	2019	2020	2021	2022	2023	2024	2025
Vol à main armée	3	2	1		7	1	1					
Vol avec violence sans arme	6	4	3	3	7	2	6	2	1	9	3	6
Vol dans ou sur un véhicule	65	33	19	21	20	19	19	15	11	18	15	2
Vol d'armes et explosifs	4	6	3	2	3	2	3	1		3	1	2
Arrachage de sac à main	2											
Vol à l'arraché	2	2	1	1	2					1	1	
Vol à la tire	4	8	2	3	6	2	2	7		2	3	1
Vol à l'étalage	3	8	16	11	18	19	14	13	22	11	15	5
Vol par ruse	5	7	1	2	5	1	2	1		2	1	2
Vol de métaux	2	3	2		2	2	3	1	1	2	2	1
Vol sur les chantiers	6	1		1		1	1	1	3		2	1
Home-invasion						1						
Vol d'animaux	1	3	3	1	1				1			

Criminalité ICT

	2000	2015	2016	2017	2018	2019	2020	2021	2022	2023	2024	2025
Fraude de cartes de paiements	1	11		8	10	2	2	5			2	2
Phishing		1		1		3	1	3	12	20	15	4
Ransomware						2		1				
Shouldersurfing				1	3	1						

FC Autre

	2000	2015	2016	2017	2018	2019	2020	2021	2022	2023	2024	2025
Violence contre les métiers d'intérêt général	2		2	1	1		1		1	1	5	1
Viol collectif			1			1						
Graffiti	3	3	2	1	6	1	1		4	2	1	1
Dégradation de voiture	17	54	45	51	39	28	44	20	29	30	46	15
Rixe au couteau	1		1		1				1	1		



PH Violence intrafamiliale (VIF)

	2000	2015	2016	2017	2018	2019	2020	2021	2022	2023	2024	2025
VIF: physique, dans le couple	5	24	22	31	23	17	17	20	14	34	15	15
VIF: physique, envers des descendants	1	3	6	4	2	7	8	5	10	6	6	6
VIF: physique, envers d'autres membres	22	8	5	6	14	2	7	3	5	2	10	5
VIF: sexuelle, dans le couple						2	1			1	1	
VIF: sexuelle, envers des descendants	1	4		1	1		1		1		1	
VIF: sexuelle, envers d'autres membres											1	1
VIF: psychique, dans le couple	39	32	29	19	23	24	23	14	15	18	9	9
VIF: psychique, envers des descendants		1			1		1		3		2	
VIF: psychique, envers d'autres membres		2	1	2	1	1		1	2		1	
VIF: économique, dans le couple		2	2	2	4		2	1				
VIF: économique, envers des descendants					1				1		1	
VIF: économique, envers d'autres membres	19	6	2	3	2	5	1	2	1	2	3	

PH Hormones et dopage

	2000	2015	2016	2017	2018	2019	2020	2021	2022	2023	2024	2025
Dopage humain			1	1							1	

PH Drogues

	2000	2015	2016	2017	2018	2019	2020	2021	2022	2023	2024	2025
Vente de cocaïne			1		1	1	2	3	1	10	1	1
Import-export de cocaïne		2										
Import-export de drogues synthétiques					1						1	
Vente de drogues synthétiques		1		1		4				1	3	
Production de cannabis (culture)		1	1	3		1		1	1	4		
Vente-trafic d'héroïne		1	3	1	2	2		1				



PH Trafic d'armes

	2000	2015	2016	2017	2018	2019	2020	2021	2022	2023	2024	2025
Commerce et production d'arme à feu et mun.		8	3		1		1					

PH Traite des êtres humains

	2000	2015	2016	2017	2018	2019	2020	2021	2022	2023	2024	2025
TEH - exploitation économique						1				1		
TEH - exploitation sexuelle	1		1						1			1

PH Violence dans l'espace public

	2000	2015	2016	2017	2018	2019	2020	2021	2022	2023	2024	2025
Violence physique (transport public)			4	1	1	2			2	1	5	
Violence physique (voie publique)	28	44	30	29	29	25	22	21	9	27	38	14
Violence physique (autre endroit public)	3	2	1				1	1	1	3		
Violence physique (endroit accessible au public)	21	21	13	4	6	11	8	8	7	8	9	7
Violence sexuelle (transport public)	1			1					1		1	
Violence sexuelle (voie publique)			3	1			1	1	3	2	4	3
Violence sexuelle (autre endroit public)	1	1		1						1		
Violence sexuelle (endroit accessible au public)	1	2	2	2	7	2	2	2	1	3	1	2
Violence psychique (transport public)	2	2		3	2	3		1		1	1	
Violence psychique (voie publique)	27	25	17	15	33	26	12	10	18	27	38	14
Violence psychique (autre endroit public)	2	3	3	1	1		1	1	1	3		1
Violence psychique (endroit accessible au public)	16	6	9	2	4	7	3	7	1	10	14	1
Vol à main armée (transport public)	1											
Vol à main armée (voie publique)	1	1			3							
Vol à main armée (endroit accessible au public)	1				2		1					
Vol avec violence sans arme (transport public)	1											
Vol avec violence sans arme (voie publique)	1	2	3	1	4	2	1			2	1	1
Vol avec violence sans arme (endr. acces. au pub.)	2			2	2			1	1	4		1



PH Autre

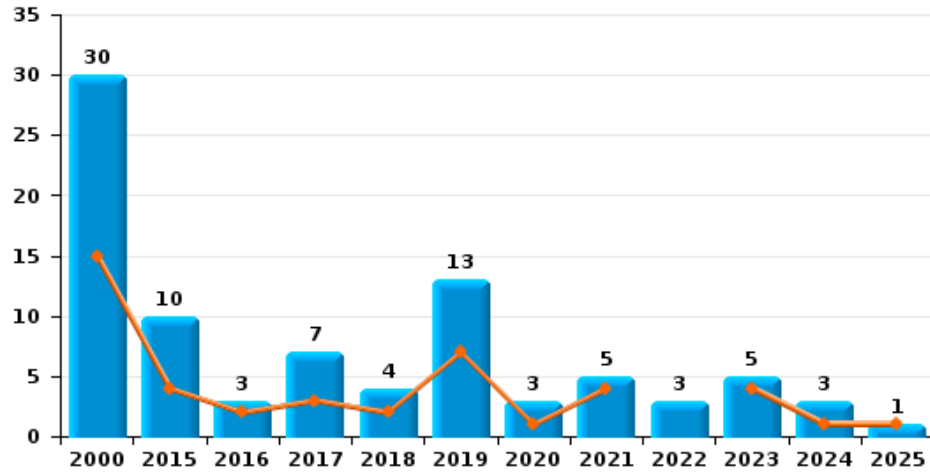
	2000	2015	2016	2017	2018	2019	2020	2021	2022	2023	2024	2025
Cyberharcèlement	1	7	4	4	3	4	3	4	5	2	5	2
Fraude à l'identité	1	10	4	10	3	6	7	14	12	7	6	1



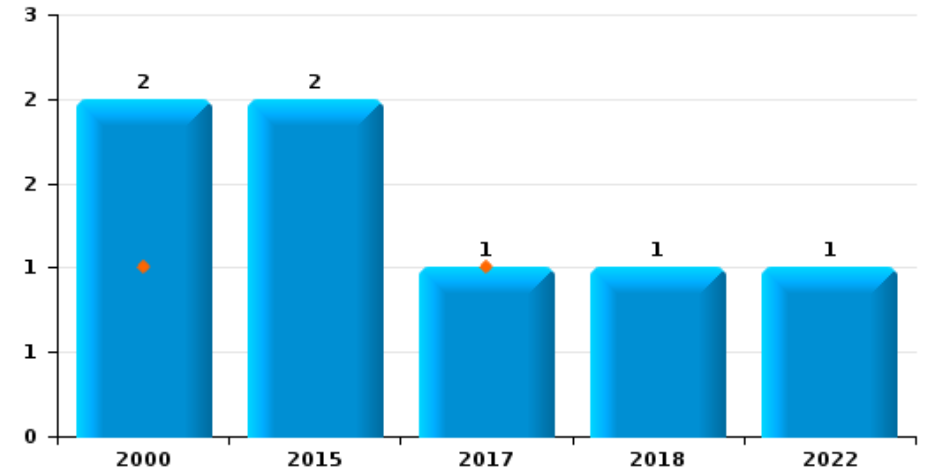
Rochefort

Année	■
Semestre 1	■

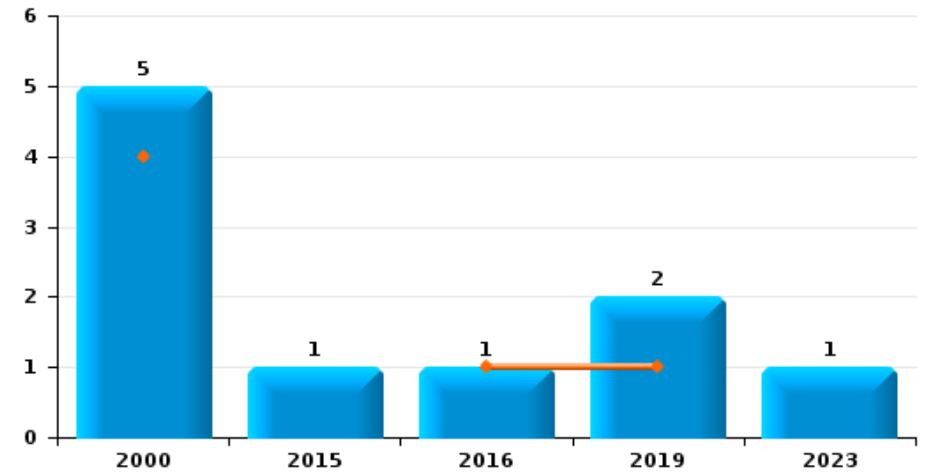
Vol de voiture



Vol de moto



Vol dans les garages

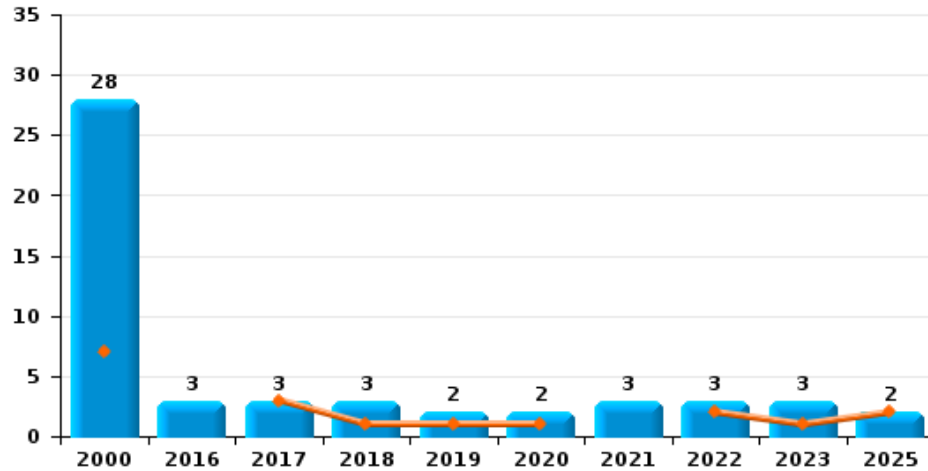




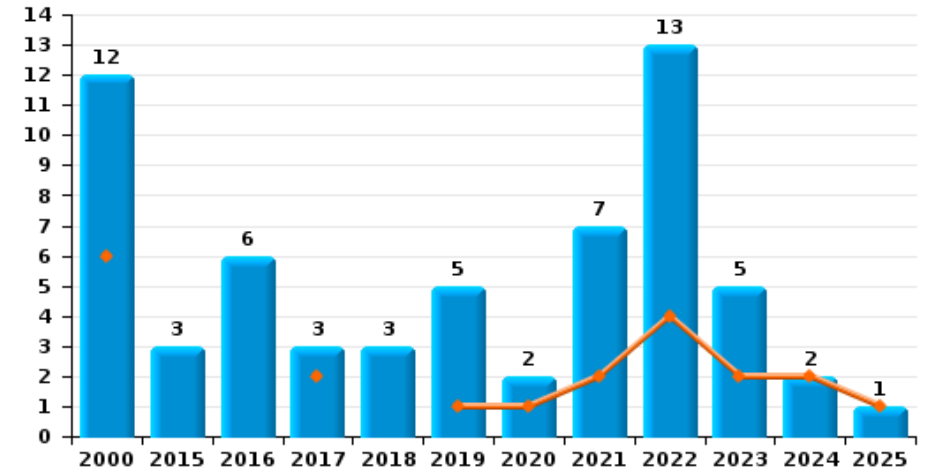
Rochefort

Année	■
Semestre 1	■

Vol de vélomoteur



Vol de vélo



Vol dans ou sur un véhicule

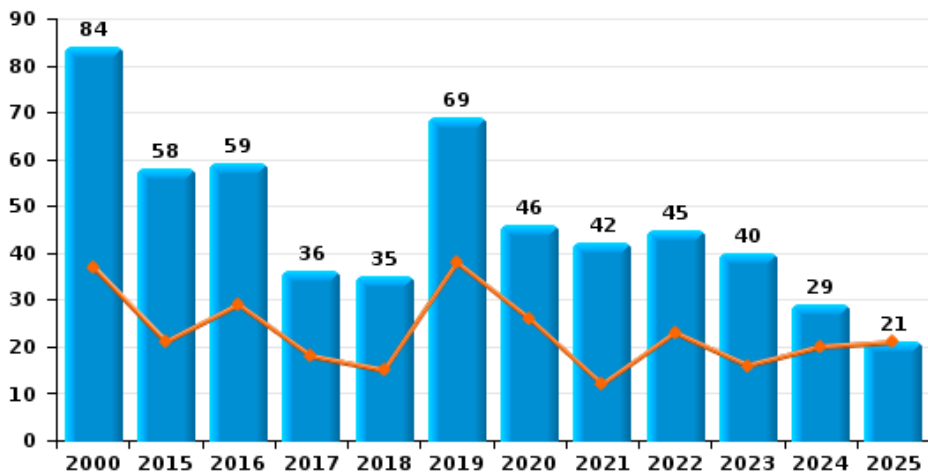




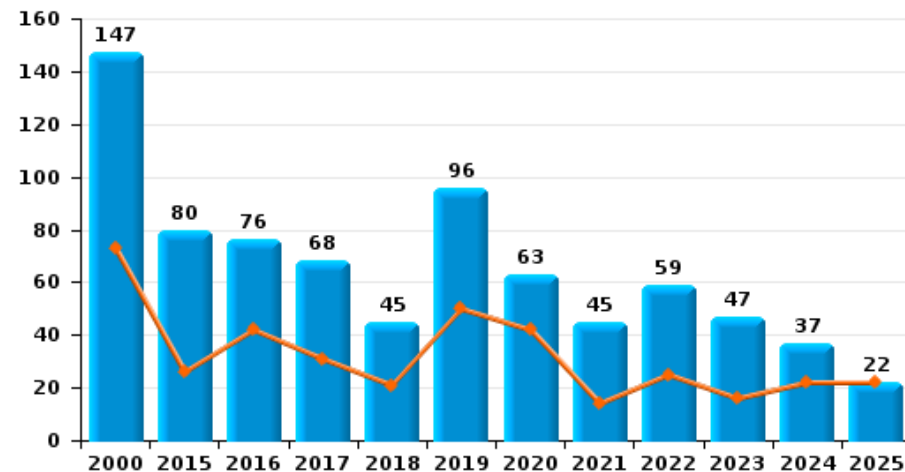
Rochefort

Année ■
Semestre 1 ■

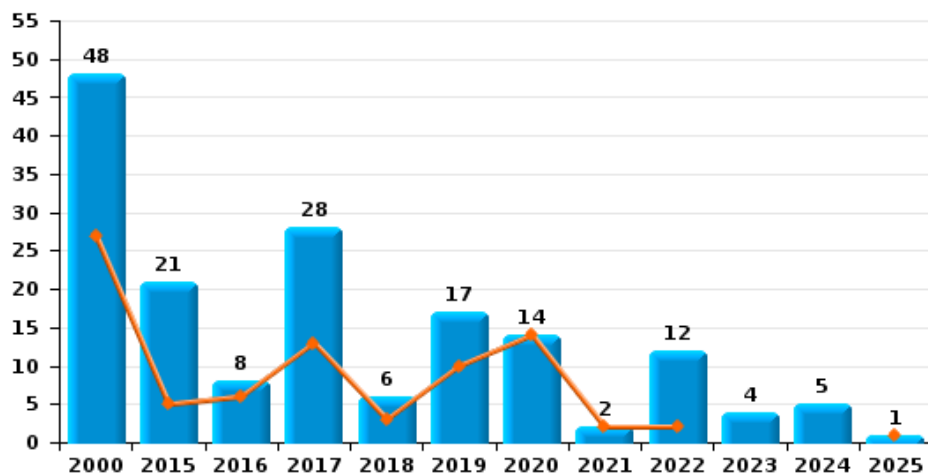
Cambrilage dans habitation



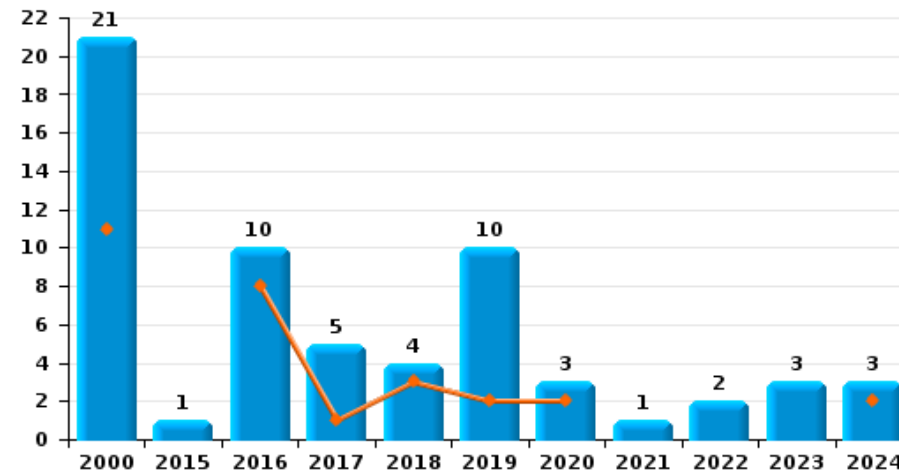
Cambrilage dans bâtiment (total)



Cambrilage ds entreprise ou commerce



Cambrilage ds service public ou bâtiment administratif

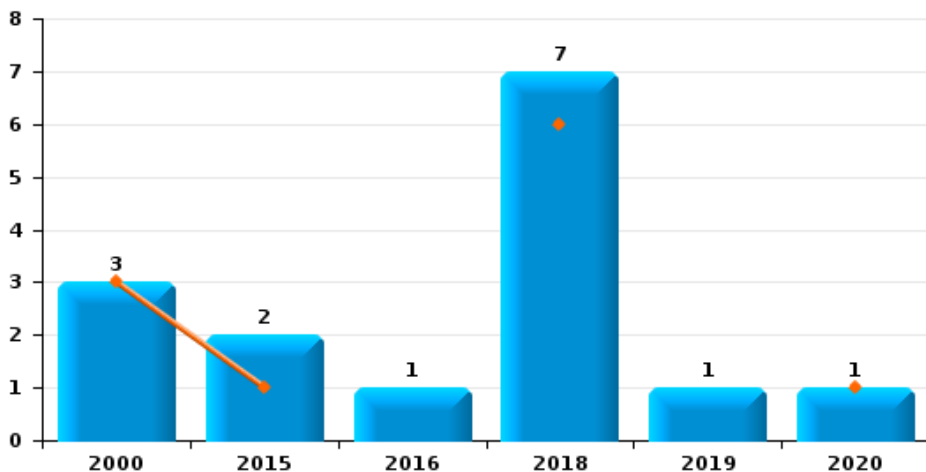




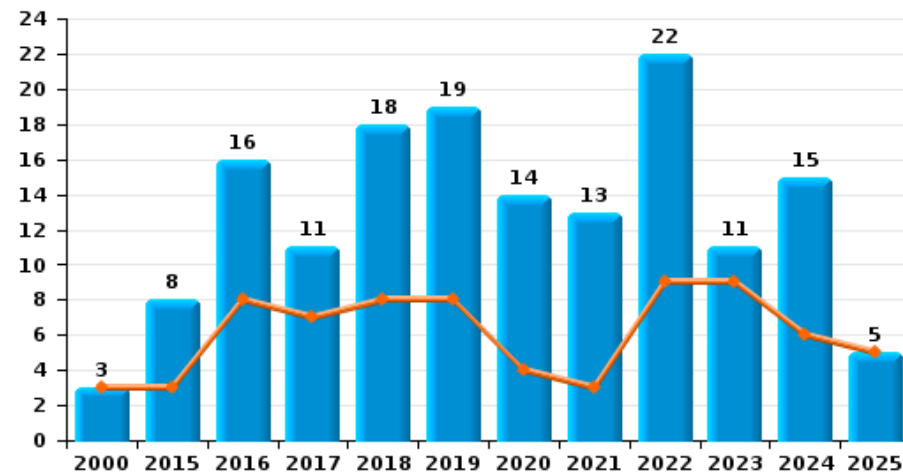
Rochefort



Vol à main armée



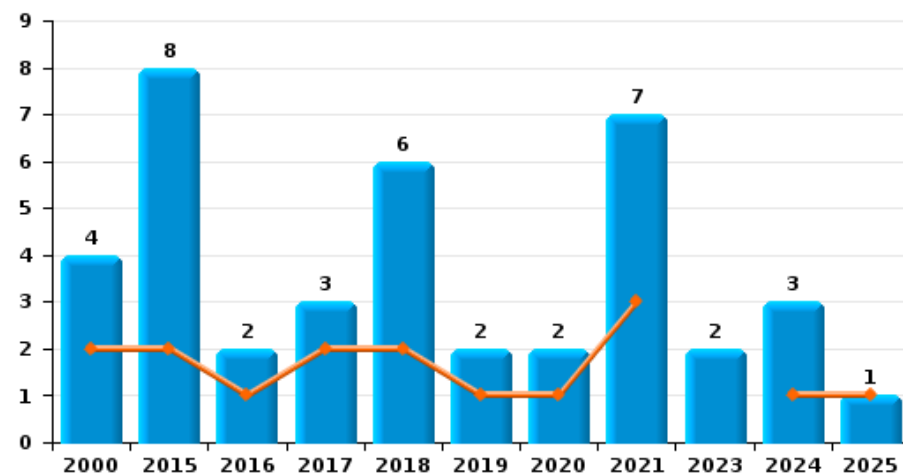
Vol à l'étalage



Vol avec violence sans arme



Vol à la tire

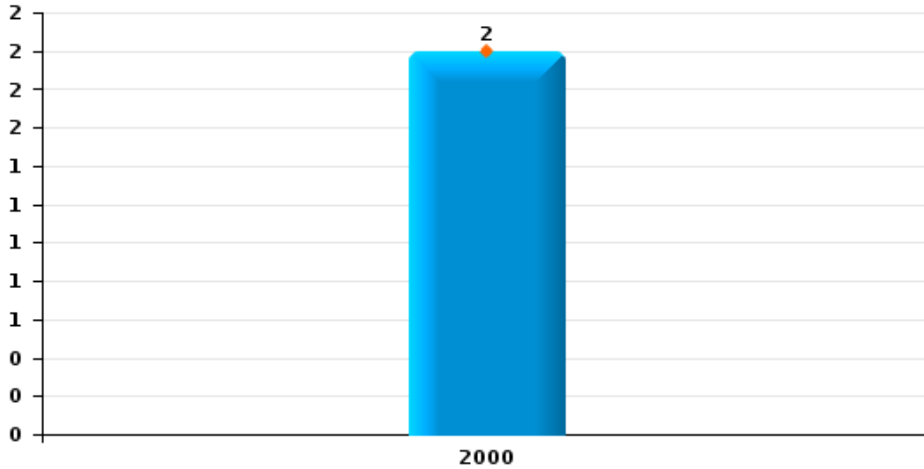




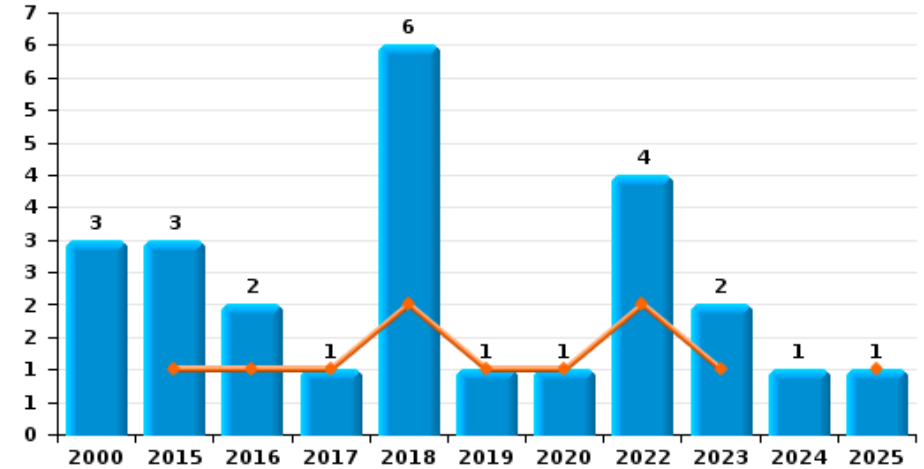
Rochefort

Année	■
Semestre 1	■

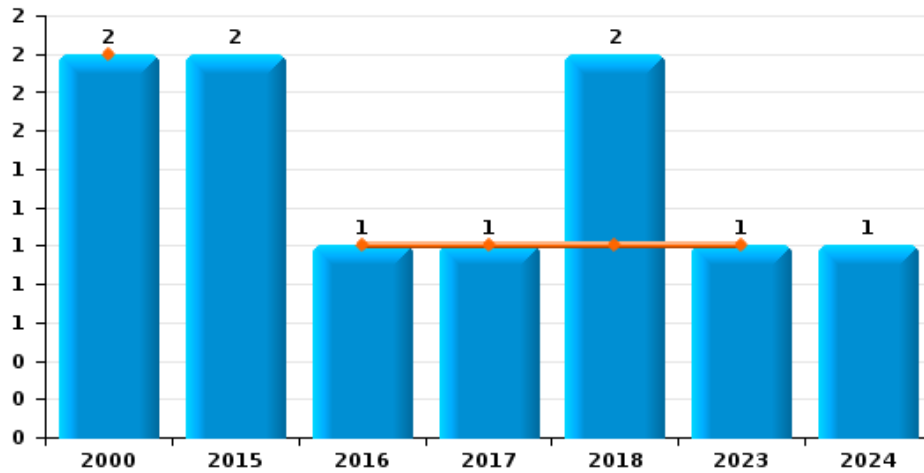
Arrachage de sac à main



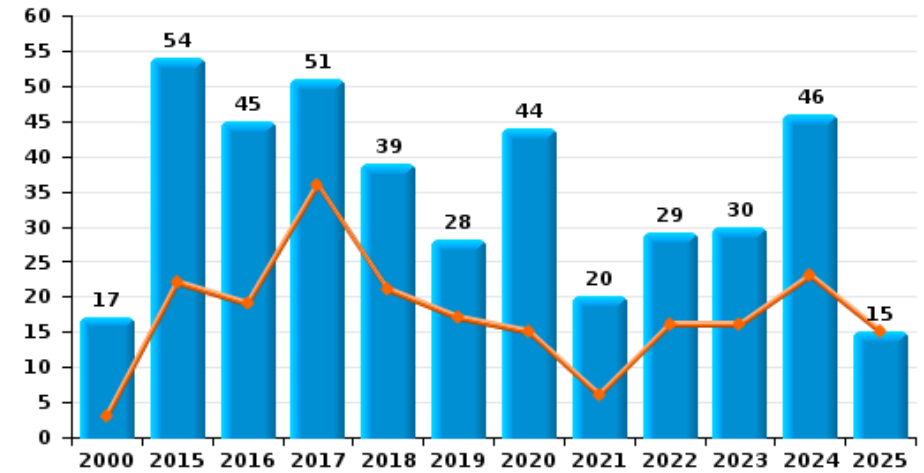
Graffiti



Vol à l'arraché



Dégradation de voiture





Rochefort

FC Vol moyen de transport

		2000	2015	2016	2017	2018	2019	2020	2021	2022	2023	2024	2025
Vol de voiture	Trim 1	8	4			1	5		3		3		1
	Trim 2	7		2	3	1	2	1	1		1	1	
	Trim 3	8	6		2	2	2	2		1		1	
	Trim 4	7		1	2		4		1	2	1	1	
Total		30	10	3	7	4	13	3	5	3	5	3	1
Vol de moto	Trim 1	1			1								
	Trim 3		2			1				1			
	Trim 4	1											
Total		2	2		1	1				1			
Vol dans les garages	Trim 1	1											
	Trim 2	3		1			1						
	Trim 3		1										
	Trim 4	1					1				1		
Total		5	1	1			2				1		
Vol de vélomoteur	Trim 1	4			3		1			1			1
	Trim 2	3				1		1		1	1		1
	Trim 3	16		3		1			3	1	2		
	Trim 4	5				1	1	1					
Total		28		3	3	3	2	2	3	3	3		2
Vol de vélo	Trim 1	1			2					2	1		
	Trim 2	5					1	1	2	2	1	2	1
	Trim 3	6	1	5		3	4		2	2	3		
	Trim 4		2	1	1			1	3	7			
Total		12	3	6	3	3	5	2	7	13	5	2	1



FC Cambriolage

		2000	2015	2016	2017	2018	2019	2020	2021	2022	2023	2024	2025
Cambriolage dans habitation	Trim 1	25	14	10	10	9	28	17	5	19	5	14	10
	Trim 2	12	7	19	8	6	10	9	7	4	11	6	11
	Trim 3	21	11	18	6	4	13	4	10	12	13	3	
	Trim 4	26	26	12	12	16	18	16	20	10	11	6	
Total		84	58	59	36	35	69	46	42	45	40	29	21
Cambriolage ds entreprise ou commerce	Trim 1	15	2	1	9	1	3	5		1			
	Trim 2	12	3	5	4	2	7	9	2	1			1
	Trim 3	11	11		8	3	4			6	1	3	
	Trim 4	10	5	2	7		3			4	3	2	
Total		48	21	8	28	6	17	14	2	12	4	5	1
Cambriolage ds service public ou bâtiment administ	Trim 1	3		1	1	1		1				1	
	Trim 2	8		7		2	2	1				1	
	Trim 3	5		2	1		4			2	1	1	
	Trim 4	5	1		3	1	4	1	1		2		
Total		21	1	10	5	4	10	3	1	2	3	3	
Vol au béliier	Trim 1				1								
	Trim 3					1							
	Trim 4			1	1								
Total				1	2	1							
Cambriolage dans bâtiment (total)	Trim 1	43	16	12	19	11	31	23	5	20	5	15	10
	Trim 2	30	10	30	12	10	19	19	9	5	11	7	12
	Trim 3	35	22	20	15	7	21	4	10	20	15	7	
	Trim 4	39	32	14	22	17	25	17	21	14	16	8	
Total		147	80	76	68	45	96	63	45	59	47	37	22



FC Vol autre

		2000	2015	2016	2017	2018	2019	2020	2021	2022	2023	2024	2025
Vol à main armée	Trim 1	2	1			4							
	Trim 2	1				2		1					
	Trim 3		1	1			1						
	Trim 4					1							
	Total	3	2	1		7	1	1					
Vol avec violence sans arme	Trim 1	1			2	2		3			2		5
	Trim 2	1	3	2		2		2		1	4	1	1
	Trim 3	3		1	1	1		1	2		2		
	Trim 4	1	1			2	2				1	2	
	Total	6	4	3	3	7	2	6	2	1	9	3	6
Vol dans ou sur un véhicule	Trim 1	18	12	5	7	1	6	4	1	2		3	
	Trim 2	16	7	4	6	8	4	8	3	3	4	3	2
	Trim 3	20	7	3	3	8	5	1	6	6	9	5	
	Trim 4	11	7	7	5	3	4	6	5		5	4	
	Total	65	33	19	21	20	19	19	15	11	18	15	2
Vol d'armes et explosifs	Trim 1	1	1		1	1		1				1	1
	Trim 2		1	2									1
	Trim 3	1	3			1	2	2			1		
	Trim 4	2	1	1	1	1			1		2		
	Total	4	6	3	2	3	2	3	1		3	1	2
Arrachage de sac à main	Trim 2	2											
Total	2												
Vol à l'arraché	Trim 1				1						1		
	Trim 2	2		1		1							
	Trim 3		1										
	Trim 4		1			1						1	
	Total	2	2	1	1	2					1	1	



FC Vol autre

		2000	2015	2016	2017	2018	2019	2020	2021	2022	2023	2024	2025
Vol à la tire	Trim 1		1		2				2			1	
	Trim 2	2	1	1		2	1	1	1				1
	Trim 3	1	6	1		3	1	1	3		2	2	
	Trim 4	1			1	1			1				
	Total	4	8	2	3	6	2	2	7		2	3	1
Vol à l'étalage	Trim 1		1	3	7	5	3	3	1	6	5	3	2
	Trim 2	3	2	5		3	5	1	2	3	4	3	3
	Trim 3		2	1		6	2	3	5	3	1	3	
	Trim 4		3	7	4	4	9	7	5	10	1	6	
	Total	3	8	16	11	18	19	14	13	22	11	15	5
Vol par ruse	Trim 1	1	2		2			1	1				1
	Trim 2	1	1			1		1					1
	Trim 3	1	2			4							
	Trim 4	2	2	1			1				2	1	
	Total	5	7	1	2	5	1	2	1		2	1	2
Vol de métaux	Trim 1	1						1					1
	Trim 2	1	1			1	1				1	1	
	Trim 3		1	1			1	1		1	1		
	Trim 4		1	1		1		1	1			1	
	Total	2	3	2		2	2	3	1	1	2	2	1
Vol sur les chantiers	Trim 1	3							1	2		1	
	Trim 2	3			1					1			1
	Trim 3		1				1						
	Trim 4							1				1	
	Total	6	1		1		1	1	1	1	3	2	1
Home-invasion	Trim 3						1						
	Total						1						



FC Vol autre

		2000	2015	2016	2017	2018	2019	2020	2021	2022	2023	2024	2025
Vol d'animaux	Trim 1	1	1	1									
	Trim 2		1							1			
	Trim 3		1	2	1								
	Trim 4					1							
Total		1	3	3	1	1				1			



Criminalité ICT

		2000	2015	2016	2017	2018	2019	2020	2021	2022	2023	2024	2025
Fraude de cartes de paiements	Trim 1		3		2	4			2				
	Trim 2		7		3		2	1	2			1	2
	Trim 3	1	1		2	1		1	1				
	Trim 4				1	5						1	
	Total	1	11		8	10	2	2	5				2
Phishing	Trim 1									1	7	7	3
	Trim 2		1				1	1	1	2	2	2	1
	Trim 3						2		2	4	5	3	
	Trim 4				1			1		5	6	3	
	Total		1		1		3	1	3	12	20	15	4
Ransomware	Trim 3						1						
	Trim 4						1		1				
	Total						2		1				
Shouldersurfing	Trim 2				1		1						
	Trim 4					3							
	Total				1	3	1						



FC Autre

		2000	2015	2016	2017	2018	2019	2020	2021	2022	2023	2024	2025
Violence contre les métiers d'intérêt général	Trim 1	2		1						1		1	
	Trim 2			1								1	1
	Trim 3					1					1	3	
	Trim 4				1			1					
Total		2		2	1	1		1		1	1	5	1
Viol collectif	Trim 2			1									
	Trim 3						1						
Total				1			1						
Graffiti	Trim 1		1	1	1		1	1		2			
	Trim 2					2					1		1
	Trim 3	1	2	1		2				1		1	
	Trim 4	2				2				1	1		
Total		3	3	2	1	6	1	1		4	2	1	1
Dégradation de voiture	Trim 1	1	9	9	25	12	8	8	3	8	3	14	10
	Trim 2	2	13	10	11	9	9	7	3	8	13	9	5
	Trim 3	6	12	13	8	10	9	11	4	4	3	14	
	Trim 4	8	20	13	7	8	2	18	10	9	11	9	
Total		17	54	45	51	39	28	44	20	29	30	46	15
Rixe au couteau	Trim 1									1	1		
	Trim 3	1											
	Trim 4			1		1							
Total		1		1		1				1	1		



PH Violence intrafamiliale (VIF)

		2000	2015	2016	2017	2018	2019	2020	2021	2022	2023	2024	2025
VIF: physique, dans le couple	Trim 1		7	8	7	6	1		3	2	8	4	7
	Trim 2		4	4	3	9	3	6	3	4	11	4	8
	Trim 3	5	4	5	10	4	7	5	8	6	8	3	
	Trim 4		9	5	11	4	6	6	6	2	7	4	
	Total	5	24	22	31	23	17	17	20	14	34	15	15
VIF: physique, envers des descendants	Trim 1	1	2	3	1	1	2	1	2	1	1	1	5
	Trim 2				1		1	3		4	2	2	1
	Trim 3		1	3	1	1	1	2	2	3		2	
	Trim 4				1		3	2	1	2	3	1	
	Total	1	3	6	4	2	7	8	5	10	6	6	6
VIF: physique, envers d'autres membres	Trim 1	3	4	3		1	1		1	2		1	1
	Trim 2	6			1	8	1	5		1	1	3	4
	Trim 3	8				1		2	1	1		3	
	Trim 4	5	4	2	5	4			1	1	1	3	
	Total	22	8	5	6	14	2	7	3	5	2	10	5
VIF: sexuelle, dans le couple	Trim 2						1				1	1	
	Trim 3							1					
	Trim 4						1						
	Total						2	1			1	1	
VIF: sexuelle, envers des descendants	Trim 1					1							
	Trim 2		2										
	Trim 3	1	1					1		1		1	
	Trim 4		1		1								
	Total	1	4		1	1		1		1		1	
VIF: sexuelle, envers d'autres membres	Trim 1												1
	Trim 3											1	
	Total											1	1



PH Violence intrafamiliale (VIF)

		2000	2015	2016	2017	2018	2019	2020	2021	2022	2023	2024	2025
VIF: psychique, dans le couple	Trim 1	15	10	6	10	1	3	5	5	1	2	5	2
	Trim 2	11	11	9	2	8	11	7	2	4	5	2	7
	Trim 3	5	8	4	3	8	7	6	2	5	6	2	
	Trim 4	8	3	10	4	6	3	5	5	5	5		
	Total	39	32	29	19	23	24	23	14	15	18	9	9
VIF: psychique, envers des descendants	Trim 1									1			
	Trim 2		1							1			
	Trim 3					1		1		1			
	Trim 4											2	
	Total		1			1		1		3		2	
VIF: psychique, envers d'autres membres	Trim 1			1									
	Trim 2		2						1				
	Trim 3				2		1			2			
	Trim 4					1						1	
	Total		2	1	2	1	1		1	2		1	
VIF: économique, dans le couple	Trim 1			1		1		1					
	Trim 2		2	1									
	Trim 3							1	1				
	Trim 4				2	3							
	Total		2	2	2	4		2	1				
VIF: économique, envers des descendants	Trim 1									1			
	Trim 3					1							
	Trim 4											1	
	Total					1				1		1	
	VIF: économique, envers d'autres membres	Trim 1	6		1	2		2					
Trim 2		4	3	1		1	3		1			1	
Trim 3		5	1					1		1	2	1	
Trim 4		4	2		1	1			1			1	
Total		19	6	2	3	2	5	1	2	1	2	3	



PH Hormones et dopage

		2000	2015	2016	2017	2018	2019	2020	2021	2022	2023	2024	2025
Dopage humain	Trim 2			1									
	Trim 4				1							1	
Total				1	1							1	



PH Drogues

		2000	2015	2016	2017	2018	2019	2020	2021	2022	2023	2024	2025
Vente de cocaïne	Trim 1			1		1	1		3		3		1
	Trim 2										1		
	Trim 3										5		
	Trim 4							2		1	1	1	
Total				1		1	1	2	3	1	10	1	1
Import-export de cocaïne	Trim 3		2										
Total			2										
Import-export de drogues synthétiques	Trim 3					1						1	
Total						1						1	
Vente de drogues synthétiques	Trim 1						1						
	Trim 2		1				1						
	Trim 3				1		2				1	3	
Total			1		1		4				1	3	
Production de cannabis (culture)	Trim 1						1						
	Trim 2		1								1		
	Trim 3			1	3					1	3		
	Trim 4								1				
Total			1	1	3		1		1	1	4		
Vente-traffic d héroïne	Trim 1						1		1				
	Trim 2		1	1			1						
	Trim 3			2		2							
	Trim 4				1								
Total			1	3	1	2	2		1				



PH Trafic d'armes

		2000	2015	2016	2017	2018	2019	2020	2021	2022	2023	2024	2025
Commerce et production d'arme à feu et mun.	Trim 1		5	2									
	Trim 2		1					1					
	Trim 3		1										
	Trim 4		1	1		1							
Total			8	3		1		1					



PH Traite des êtres humains

		2000	2015	2016	2017	2018	2019	2020	2021	2022	2023	2024	2025
TEH - exploitation économique	Trim 2										1		
	Trim 4						1						
	Total						1				1		
TEH - exploitation sexuelle	Trim 1												1
	Trim 3	1								1			
	Trim 4		1										
	Total	1	1							1			1



PH Violence dans l'espace public

		2000	2015	2016	2017	2018	2019	2020	2021	2022	2023	2024	2025
Violence physique (transport public)	Trim 1			3			1					4	
	Trim 2			1		1	1			2			
	Trim 3										1	1	
	Trim 4				1								
	Total			4	1	1	2			2	1	5	
Violence physique (voie publique)	Trim 1	7	11	7	8	11	3	4	4		6	7	7
	Trim 2	6	12	13	5	6	5	6	2	1	6	12	7
	Trim 3	12	14	8	14	6	10	7	9	5	5	10	
	Trim 4	3	7	2	2	6	7	5	6	3	10	9	
	Total	28	44	30	29	29	25	22	21	9	27	38	14
Violence physique (autre endroit public)	Trim 1	1											
	Trim 2	1	1								2		
	Trim 3	1	1							1			
	Trim 4			1				1	1		1		
	Total	3	2	1				1	1	1	3		
Violence physique (endroit accessible au public)	Trim 1	7	3	4	1		1	2	1	1	1	2	2
	Trim 2	8	4	1	2	1	2		3	2	2	3	5
	Trim 3	4	9	6	1	3	5	5		3	3	2	
	Trim 4	2	5	2		2	3	1	4	1	2	2	
	Total	21	21	13	4	6	11	8	8	7	8	9	7
Violence sexuelle (transport public)	Trim 1	1								1		1	
	Trim 2				1								
	Total	1			1					1		1	
Violence sexuelle (voie publique)	Trim 1											1	2
	Trim 2							1			1		1
	Trim 3			3	1				1	2		2	
	Trim 4									1	1	1	
	Total			3	1			1	1	3	2	4	3



PH Violence dans l'espace public

		2000	2015	2016	2017	2018	2019	2020	2021	2022	2023	2024	2025
Violence sexuelle (autre endroit public)	Trim 3		1		1								
	Trim 4	1									1		
Total		1	1		1						1		
Violence sexuelle (endroit accessible au public)	Trim 1					4		1	1				1
	Trim 2			1							1	1	1
	Trim 3	1	1	1	2	2	2	1		1	1		
	Trim 4		1			1			1		1		
Total		1	2	2	2	7	2	2	2	1	3	1	2
Violence psychique (transport public)	Trim 1				1	1						1	
	Trim 2	1	1		2		1						
	Trim 3					1	1				1		
	Trim 4	1					1		1				
Total		2	2		3	2	3		1		1	1	
Violence psychique (voie publique)	Trim 1	4	5	3	4	10	3	3	2	4	9	5	7
	Trim 2	6	4	6	4	10	7	3	2	7	3	5	7
	Trim 3	8	7	6	2	6	11	4	4	2	7	16	
	Trim 4	9	9	2	5	7	5	2	2	5	8	12	
Total		27	25	17	15	33	26	12	10	18	27	38	14
Violence psychique (autre endroit public)	Trim 1		1	2				1		1			1
	Trim 2	2	2			1					1		
	Trim 3								1		1		
	Trim 4			1	1						1		
Total		2	3	3	1	1		1	1	1	3		1
Violence psychique (endroit accessible au public)	Trim 1	4	2	1			1	2	2		3	1	
	Trim 2	4	3	2			1	1	1		3	1	1
	Trim 3	6		5		1	3		1	1	3	4	
	Trim 4	2	1	1	2	3	2		3		1	8	
Total		16	6	9	2	4	7	3	7	1	10	14	1



PH Violence dans l'espace public

		2000	2015	2016	2017	2018	2019	2020	2021	2022	2023	2024	2025
Vol à main armée (transport public)	Trim 1	1											
	Total	1											
Vol à main armée (voie publique)	Trim 1					2							
	Trim 2	1											
	Trim 3		1										
	Trim 4					1							
Total	1	1			3								
Vol à main armée (endroit accessible au public)	Trim 1	1				1							
	Trim 2					1		1					
Total	1	1			2		1						
Vol avec violence sans arme (transport public)	Trim 4	1											
Total	1	1											
Vol avec violence sans arme (voie publique)	Trim 1				1	1					2		
	Trim 2	1	1	2		2		1					1
	Trim 3			1									
	Trim 4		1			1	2					1	
Total	1	2	3	1	4	2	1			2	1	1	
Vol avec violence sans arme (endr. acces. au pub.)	Trim 1	1			1	1							1
	Trim 2									1	3		
	Trim 3	1			1				1		1		
	Trim 4					1							
Total	2			2	2			1	1	4		1	



PH Autre

		2000	2015	2016	2017	2018	2019	2020	2021	2022	2023	2024	2025
Cyberharcèlement	Trim 1		1	3		1	1	1		1	1	1	1
	Trim 2		4	1		2	2		2	3	1		1
	Trim 3	1			3			1	2			2	
	Trim 4		2		1		1	1		1		2	
Total		1	7	4	4	3	4	3	4	5	2	5	2
Fraude à l'identité	Trim 1		1	1	2		3		1	7	2	1	
	Trim 2		1	1	4	1	2	1	6	2	4	4	1
	Trim 3		3			1	1	3	2	2		1	
	Trim 4	1	5	2	4	1		3	5	1	1		
Total		1	10	4	10	3	6	7	14	12	7	6	1



Rochefort

2024

FC Vol moyen de transport

	Avr	Juin	Août	Nov	Total
Vol de voiture	1		1	1	3
Vol de vélo	1	1			2

FC Cambriolage

	Jan	Fév	Mar	Avr	Mai	Juin	Juil	Août	Oct	Nov	Déc	Total
Cambriolage dans habitation	5	7	2	3	2	1		3	2	2	2	29
Cambriolage ds entreprise ou commerce							1	2	2			5
Cambriolage ds service public ou bâtiment administ			1	1				1				3
Cambriolage dans bâtiment (total)	5	7	3	4	2	1	1	6	4	2	2	37

FC Vol autre

	Fév	Mar	Avr	Mai	Juin	Juil	Août	Sep	Oct	Nov	Déc	Total
Vol avec violence sans arme			1						1	1		3
Vol dans ou sur un véhicule	2	1	1	2		2		3	1		3	15
Vol d'armes et explosifs	1											1
Vol à l'arraché										1		1
Vol à la tire		1				1	1					3
Vol à l'étalage	1	2	2	1		3			2	4		15
Vol par ruse											1	1
Vol de métaux					1						1	2
Vol sur les chantiers		1								1		2



Criminalité ICT

	Jan	Fév	Mar	Avr	Mai	Juil	Août	Oct	Déc	Total
Fraude de cartes de paiements				1					1	2
Phishing	3	3	1		2	2	1	2	1	15

FC Autre

	Jan	Fév	Mar	Avr	Mai	Juin	Juil	Août	Sep	Oct	Nov	Déc	Total
Violence contre les métiers d'intérêt général			1			1	1	1	1				5
Graffiti								1					1
Dégradation de voiture	1	9	4	4	2	3	8	5	1	3	4	2	46

PH Violence intrafamiliale (VIF)

	Jan	Fév	Mar	Avr	Mai	Juin	Juil	Août	Sep	Oct	Nov	Déc	Total
VIF: physique, dans le couple	2	1	1	1	2	1			3	1	1	2	15
VIF: physique, envers des descendants	1				1	1		2				1	6
VIF: physique, envers d'autres membres	1			1	2			2	1	1		2	10
VIF: sexuelle, dans le couple				1									1
VIF: sexuelle, envers des descendants							1						1
VIF: sexuelle, envers d'autres membres									1				1
VIF: psychique, dans le couple	2	3		1		1	1	1					9
VIF: psychique, envers des descendants												2	2
VIF: psychique, envers d'autres membres										1			1
VIF: économique, envers des descendants												1	1
VIF: économique, envers d'autres membres					1				1			1	3

PH Hormones et dopage

	Oct	Total
Dopage humain	1	1



PH Drogues

	Août	Nov	Total
Vente de cocaïne		1	1
Import-export de drogues synthétiques	1		1
Vente de drogues synthétiques	3		3

PH Violence dans l'espace public

	Jan	Fév	Mar	Avr	Mai	Juin	Juil	Août	Sep	Oct	Nov	Déc	Total
Violence physique (transport public)		2	2				1						5
Violence physique (voie publique)			7	5	3	4		8	2	3	4	2	38
Violence physique (endroit accessible au public)	1	1			3		1		1	1	1		9
Violence sexuelle (transport public)			1										1
Violence sexuelle (voie publique)	1							1	1	1			4
Violence sexuelle (endroit accessible au public)						1							1
Violence psychique (transport public)			1										1
Violence psychique (voie publique)	1	2	2	2	1	2	4	6	6	3	4	5	38
Violence psychique (endroit accessible au public)	1					1		4		3	2	3	14
Vol avec violence sans arme (voie publique)											1		1

PH Autre

	Jan	Mar	Avr	Juin	Juil	Sep	Oct	Déc	Total
Cyberharcèlement	1				1	1	1	1	5
Fraude à l'identité		1	1	3	1				6



2025

FC Vol moyen de transport

	Jan	Fév	Avr	Juin	Total
Vol de voiture		1			1
Vol de vélomoteur	1		1		2
Vol de vélo				1	1

FC Cambriolage

	Jan	Fév	Mar	Avr	Mai	Juin	Total
Cambriolage dans habitation	4	2	4	4	2	5	21
Cambriolage ds entreprise ou commerce					1		1
Cambriolage dans bâtiment (total)	4	2	4	4	3	5	22

FC Vol autre

	Jan	Fév	Mar	Avr	Mai	Juin	Total
Vol avec violence sans arme	2	2	1			1	6
Vol dans ou sur un véhicule					1	1	2
Vol d'armes et explosifs	1					1	2
Vol à la tire						1	1
Vol à l'étalage	1		1	2	1		5
Vol par ruse		1				1	2
Vol de métaux		1					1
Vol sur les chantiers						1	1

Criminalité ICT

	Fév	Mar	Mai	Total
Fraude de cartes de paiements			2	2
Phishing	2	1	1	4



FC Autre

	Jan	Fév	Mar	Avr	Mai	Juin	Total
Violence contre les métiers d'intérêt général				1			1
Graffiti					1		1
Dégradation de voiture	4	1	5	3	1	1	15

PH Violence intrafamiliale (VIF)

	Jan	Fév	Mar	Avr	Mai	Juin	Total
VIF: physique, dans le couple		2	5	5	1	2	15
VIF: physique, envers des descendants	1	4			1		6
VIF: physique, envers d'autres membres		1		1	2	1	5
VIF: sexuelle, envers d'autres membres			1				1
VIF: psychique, dans le couple		1	1	3		4	9

PH Drogues

	Fév	Total
Vente de cocaïne	1	1

PH Traite des êtres humains

	Fév	Total
TEH - exploitation sexuelle	1	1



PH Violence dans l'espace public

	Jan	Fév	Mar	Avr	Mai	Juin	Total
Violence physique (voie publique)	3	1	3	3	2	2	14
Violence physique (endroit accessible au public)			2	1	2	2	7
Violence sexuelle (voie publique)	1		1			1	3
Violence sexuelle (endroit accessible au public)			1		1		2
Violence psychique (voie publique)	5	2		3	2	2	14
Violence psychique (autre endroit public)		1					1
Violence psychique (endroit accessible au public)					1		1
Vol avec violence sans arme (voie publique)						1	1
Vol avec violence sans arme (endr. acces. au pub.)	1						1

PH Autre

	Mar	Mai	Total
Cyberharcèlement	1	1	2
Fraude à l'identité		1	1

STATISTIQUES POLICIERES DE CRIMINALITE

LIEU DE PERPETRATION: COMMUNE

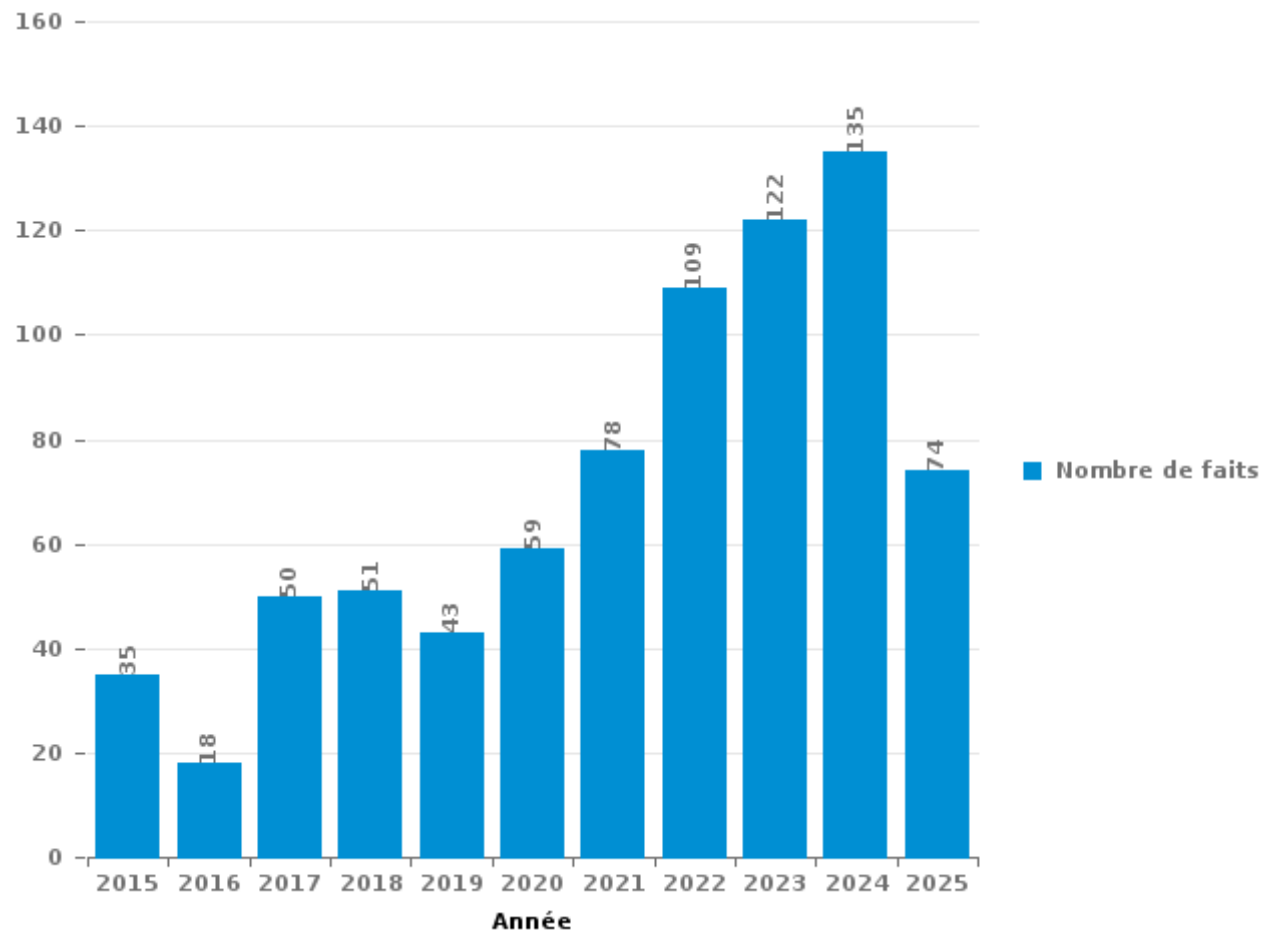
Rochefort

PARTIE III : ICT



Rochefort

Nombre total de délits avec un élément ICT/online, depuis 2015





Criminalité ICT/online au sens strict

Infractions (exhaustif)

	2015	2016	2017	2018	2019	2020	2021	2022	2023	2024	2025
Criminalité informatique: Faux en informatique:							1				
Criminalité informatique: Fraude informatique:	19	5	16	20	9	15	21	33	74	59	36
Criminalité informatique: Hacking:			4	3	2	1	1		4	9	2
Criminalité informatique: Sabotage:		1		2	2		1	1	1	1	
Infr. contre autres valeurs morales et sentiments: Violation de communication par particulier:								1	1		
Total:	19	6	20	25	13	16	24	35	80	69	38

Figures criminelles (à considérer spécifiquement – ne pas additionner avec d'autres éléments – risque de double comptage!)

	2015	2017	2018	2019	2020	2021	2022	2023	2024	2025
Fraude de cartes de paiements	11	8	10	2	2	5			2	2
Phishing	1	1		3	1	3	12	20	15	4
Ransomware				2		1				
Shouldersurfing		1	3	1						



Criminalité ICT/online au sens large

Infractions (uniquement si code-fait existe)

	2015	2016	2017	2018	2019	2020	2021	2022	2023	2024	2025
Fraude: Escroquerie: Fraude par internet	9	7	22	21	24	32	47	60	38	53	31
Infr. contre autres valeurs morales et sentiments: Cyberlokkig (leurre de mineur par ICT):				1		1					
Infr. contre les mœurs: Grooming (contact par ICT avec mineur < 16 ans):			1					1			
Infr. contre les mœurs: Voyeurisme: Diffusion enregistrement nudité ou intimité						4		1			
Total:	9	7	23	22	24	37	47	62	38	53	31

Figures criminelles (à considérer spécifiquement – ne pas additionner avec d'autres éléments – risque de double comptage!)

	2015	2016	2017	2018	2019	2020	2021	2022	2023	2024	2025
Cyberharcèlement	7	4	4	3	4	3	4	5	2	5	2

STATISTIQUES POLICIERES DE CRIMINALITE

LIEU DE PERPETRATION: COMMUNE

Rochefort

PARTIE IV : DESTINATION LIEU



Rochefort

Vol et extorsion

	2000	2015	2016	2017	2018	2019	2020	2021	2022	2023	2024	2025
Habitation: maison	117	65	57	32	30	66	38	33	47	47	37	26
Voie publique	61	44	29	27	43	36	28	32	17	28	15	10
Magasin	31	25	24	24	31	29	30	15	26	17	19	8
Habitation: non précisée	4	10	11	12	15	19	20	9	3	4	2	4
Parking	34	5	6	9	7	6	7	6	6	7	1	2
Culture et loisirs	31	6	5	7	7	9	4	5	5	2	5	1
Entreprise	13	13	4	9	3	7	8	2	9	4	5	1
Horeca	18	10	7	10	4	8	3	3	6	4	2	1
Habitation: appartement	9	4	7	1	11	8	4	10	5	7	5	2
Habitation: autre	12	10	3	5	1	6	7	14	2	2	5	1
Institution d'enseignement	32	3	12	4		2	2	1	2	2	1	1
Habitation: dépendances	8	9	8	3	4	3	9	3	7	3	1	3
Habitation: allée	16	2	3	6	4	5	6	1	2	5	4	2
Inconnue	3	5	7	10	5	3	4	6	5	4	1	2
Terrain	13	8	4	3	9	3	2	2	3	1	1	1
Moyen de transport: voiture	1	6	7	3	3	2	1	5	1	5		
Station de bus / métro et gare de chemin de fer	9			1	2	4	2		4	4	3	
Autre	3	1	2	1		1	8	6	2	2	2	
Habitation: garage	6	5	1	3	3		3		3	1	1	1
Infrastructure sportive	1		7	2	1	3		2	2	2	3	2
Edifice religieux / lieu du culte	4	3	2	4		3	1	1	1	2	1	
Service public	5	3	3	1	4	1	1		1	1	1	
Chantier	4	1		1		1	1	1	3		2	1
Service	1	2	2	1	1	1	1	1	2	1	2	
Stade	5			5	1	1						
Banque / institution financière	2		2	3	1	1				1		
Station essence	4	1				1			1		1	2
Moyen de transport: train / tram / métro		1			1	3		3		1		
Moyen de transport: autobus / autocar	1				1		1	2		1	1	
Bâtiment administratif	4					1		1				
Maison de repos		2				2	1		1			
Moyen de transport: autre			1			1			1	2		1
Cimetière	1			2					1			
Moyen de transport: camion				1			1				1	
Eaux intérieures et maritimes	2											
Aéroport		1										
Maison de débauche	1											
Médecin / dentiste / pharmacien			1									
Total	456	245	215	190	192	236	193	164	168	160	122	72

FPF/DGR/DRI/BIPOL - Statistiques policières de criminalité (date de clôture: 31/10/2025)

Les données pour les années 2001 jusqu'à 2014 ne sont plus publiées mais restent disponibles sur demande auprès du service BIPOL.

Les données pour 2025 ne concernent que le 1er semestre.



Rochefort

Dégradation de la propriété

	2000	2015	2016	2017	2018	2019	2020	2021	2022	2023	2024	2025
Voie publique	26	40	42	59	33	28	33	14	26	20	34	14
Habitation: résidence principale	23	22	17	12	12	6	15	7	15	17	23	13
Parking	9	11	7	6	9	7	6	8	7	7	6	6
Habitation: non précisée	1	1	4	7	9	8	3	2	2	7	3	2
Habitation: allée	10	3	5	2	3	1	2	5	3	7	5	1
Terrain	10	4		6	3	3	4	2	2	3	3	1
Culture et loisirs	5	5	4	5	3	1	3		1	1	1	1
Horeca	6	4	2		4	3	2	1	3		1	3
Inconnue	12		4	1	3		3				2	2
Habitation: résidence secondaire		6	1	3	1	1	2	2	2	2	1	2
Institution d'enseignement	7	1	4	1	3			1	1	1	1	
Entreprise	2	1	3	2	4		3		2		1	
Habitation: dépendances	2	3	3				1	1	1	2	1	
Habitation: jardin		3	3	1				2			3	
Autre	2	1	1		1		2	1		1	2	
Magasin	5				1			1	2		1	
Service public	2	1					1	2		1	2	
Infrastructure sportive			1				2		1	2	1	1
Station de bus / métro et gare de chemin de fer	5	1						1		1		
Bâtiment administratif	2		1		1				1	1	1	
Cimetière		1		1	1			2	1		1	
Habitation: garage	2					2	1			1	1	
Moyen de transport: voiture	2					1				1	3	
Bureau de police			1	1						3		
Chantier	1	1				1			1		1	
Edifice religieux / lieu du culte					1				1	2		
Stade			1	1	1					1		
Moyen de transport: train / tram / métro	2									1		
Service			1								1	1
Banque / institution financière					1				1			
Moyen de transport: autre									1		1	
Maison de repos			1									
Médecin / dentiste / pharmacien			1									
Total	136	109	107	108	94	62	83	52	74	82	100	47

FPF/DGR/DRI/BIPOL - Statistiques policières de criminalité (date de clôture: 31/10/2025)

Les données pour les années 2001 jusqu'à 2014 ne sont plus publiées mais restent disponibles sur demande auprès du service BIPOL.

Les données pour 2025 ne concernent que le 1er semestre.



Rochefort

Infractions contre l'intégrité physique

	2000	2015	2016	2017	2018	2019	2020	2021	2022	2023	2024	2025
Habitation	47	55	36	52	44	41	38	37	39	62	37	31
Voie publique	26	44	35	32	33	26	21	22	10	28	47	17
Culture et loisirs	8	9	4	2	2	5	2	1	2	2	3	1
Horeca	7	7	5		1		2	4	2		4	2
Institution d'enseignement	5	4	1	5	2	4	3	1		3	1	1
Parking	4	3		2	1	2			1	2	3	
Inconnue	4		2			2	2	2			2	
Magasin	1	1	2		1		3	1		2	1	2
Infrastructure sportive		1			1	1	1	2	2	1		2
Habitation: allée			2		1	1	1	1	1	3		
Terrain	2	2		1	1		2			1		
Station de bus / métro et gare de chemin de fer			3		1				2	1	1	
Autre		1				1			1	1	2	
Moyen de transport: train / tram / métro	1				1			1	1		2	
Service public	2	1		1		1				1		
Entreprise								2	1			2
Stade	2		1			1		1				
Habitation: jardin						1		1		1		
Moyen de transport: autobus / autocar											2	
Station essence		1	1									
Aéroport			1									
Banque / institution financière										1		
Bâtiment administratif	1											
Bureau de police	1											
Edifice religieux / lieu du culte						1						
Hôpital				1								
Moyen de transport: autre		1										
Total	111	130	93	96	89	87	75	76	62	109	105	58

FPF/DGR/DRI/BIPOL - Statistiques policières de criminalité (date de clôture: 31/10/2025)
 Les données pour les années 2001 jusqu'à 2014 ne sont plus publiées mais restent disponibles sur demande auprès du service BIPOL.
 Les données pour 2025 ne concernent que le 1er semestre.

STATISTIQUES POLICIERES DE CRIMINALITE

LIEU DE PERPETRATION: COMMUNE

Rochefort

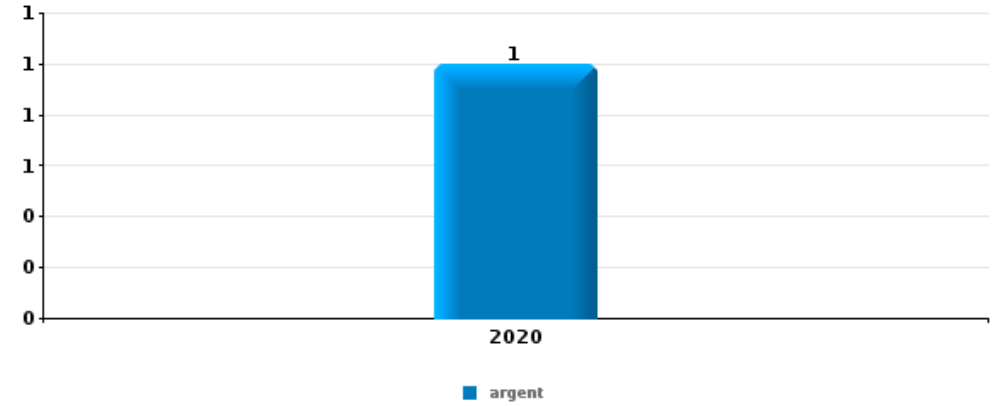
PARTIE V : OBJETS ET MOYENS DE TRANSPORT



Rochefort

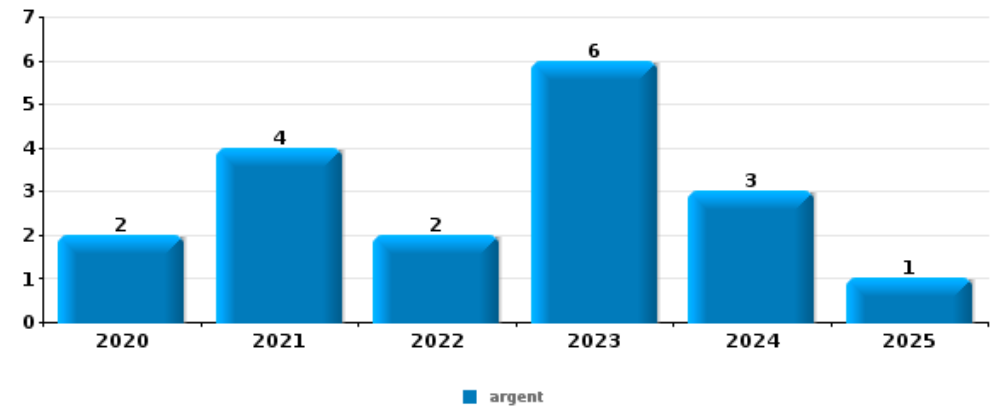
Vol à main armée

Top 5 Objets volés (sbd nombre de faits)		2020	2021	2022	2023	2024	2025
1	argent	1					



Vol dans ou sur un véhicule

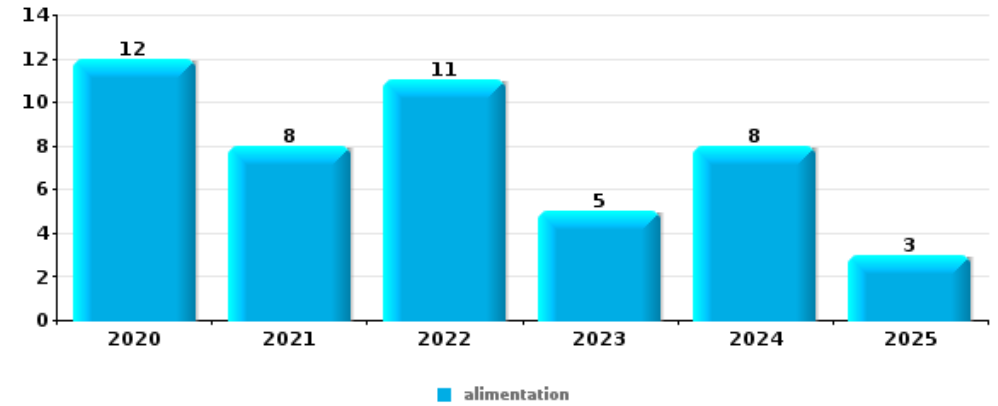
Top 5 Objets volés (sbd nombre de faits)		2020	2021	2022	2023	2024	2025
1	argent	2	4	2	6	3	1
2	carte d'identité / passeport	2	4	1	8	1	1
3	permis de conduire	2	4	2	4	1	1
4	carte bancaire / carte de crédit	1	3		5	1	1
4	ordinateur et accessoires	2	4	1	2	2	





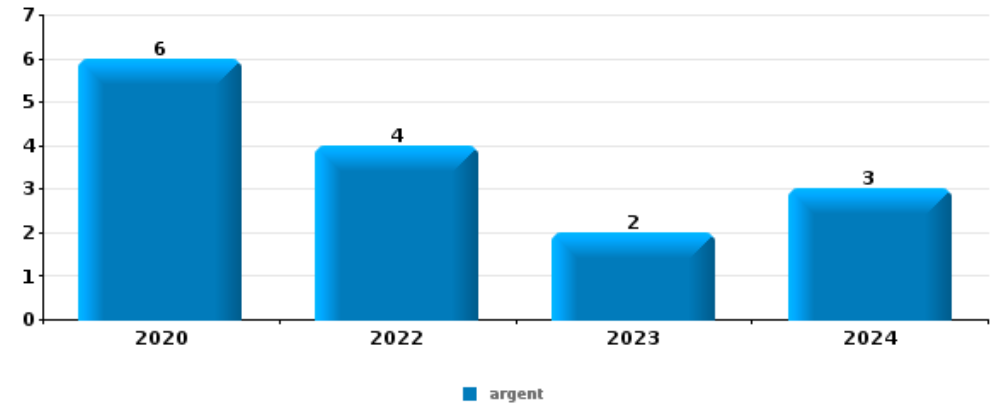
Vol à l'étalage

Top 5 Objets volés (sbd nombre de faits)		2020	2021	2022	2023	2024	2025
1	alimentation	12	8	11	5	8	3
2	tabac	1	3	7	2	2	
3	outillage			5			
3	vêtement		1	2			2
5	ordinateur et accessoires			1	1		1



Cambrilage ds entreprise ou commerce

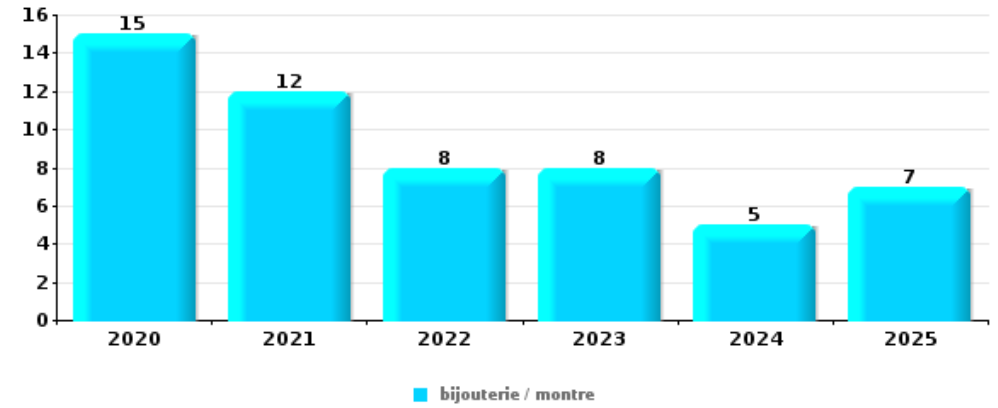
Top 5 Objets volés (sbd nombre de faits)		2020	2021	2022	2023	2024	2025
1	argent	6		4	2	3	
2	alimentation	2		1			
2	coffre-fort / coffret (argent) / caisse	2		1			
2	multimédia	2		1			
5	bijouterie / montre			2			
5	ordinateur et accessoires			1		1	
5	outillage	1				1	
5	sac à main			2			
5	vêtement			2			





Cambrassage dans habitation

Top 5 Objets volés (sbd nombre de faits)		2020	2021	2022	2023	2024	2025
1	bijouterie / montre	15	12	8	8	5	7
2	argent	12	12	7	6	3	4
3	multimédia	3	4	4	6	1	2
4	outillage	5	4	2	3	1	
5	ordinateur et accessoires	1	4	3	2		



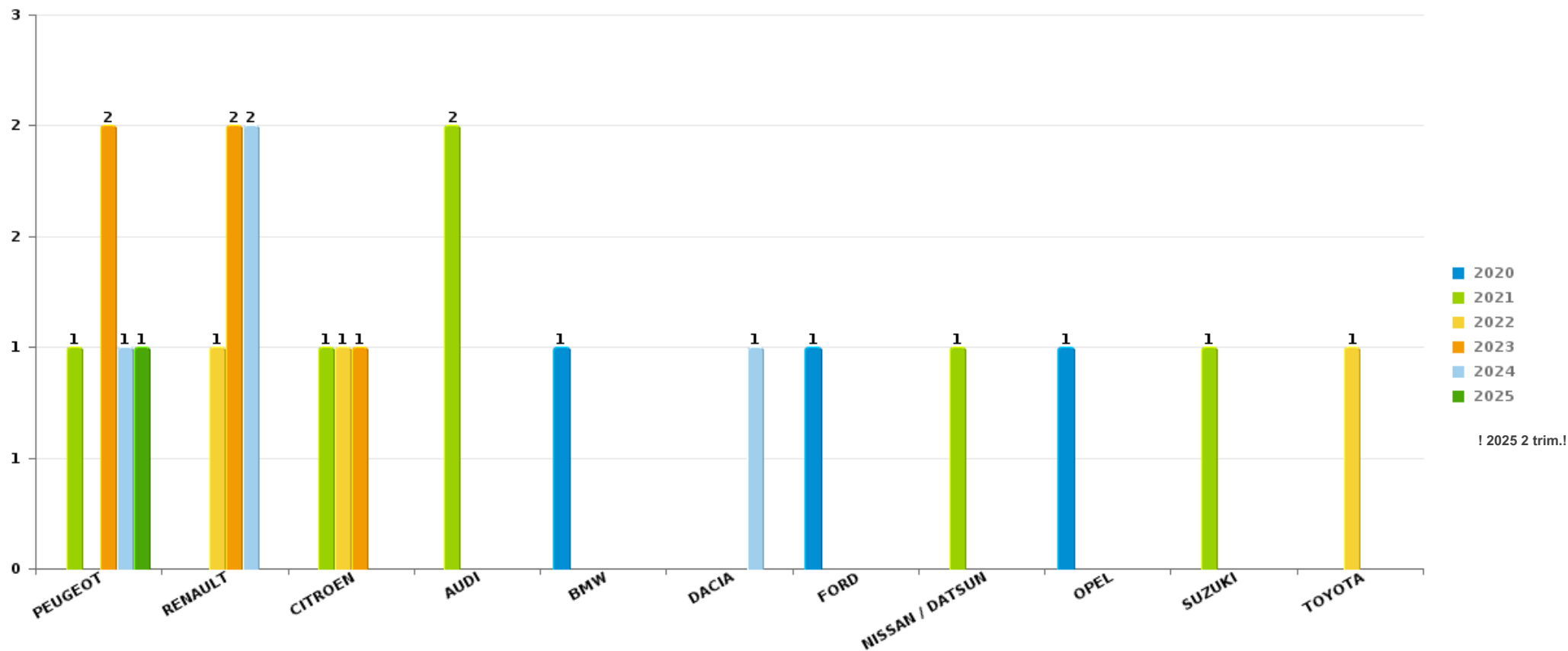
Remarque: en ce qui concerne les objets, aucun total n'est reproduit étant donné que plusieurs objets peuvent avoir été volés lors d'un même fait.



Rochefort

Vol de voiture

Nombre de voitures volées par marque (Top 5)



! 2025 2 trim.!

STATISTIQUES POLICIERES DE CRIMINALITE

LIEU DE PERPETRATION: COMMUNE

Rochefort

PARTIE VI : SUSPECTS



Partie 1: Niveau FAITS (comptage du nombre de faits pour lesquels un certain type de suspect est impliqué)

1.1. Nombre d'infractions selon le sexe des suspects identifiés (par catégorie principale)

Étant donné que, tant un suspect identifié masculin qu'un suspect identifié féminin peuvent être impliqués lors d'un même fait, il est possible que la somme des colonnes «Hommes» et «Femmes» soit supérieure à la valeur de la colonne «Total...» (voir également la note méthodologique)

Rochefort

2025

Catégorie principale / Sexe	Nombre total de faits avec au moins 1 suspect	Hommes	%	Femmes	%
Infr. contre l'intégrité physique	27	20	74,1%	10	37,0%
Drogues	25	19	76,0%	6	24,0%
Registre de population	19	11	57,9%	9	47,4%
Vol et extorsion	9	8	88,9%	1	11,1%
Armes et explosifs	8	8	100,0%		
Infr. contre la sécurité publique	8	6	75,0%	2	25,0%
Dégradation de la propriété	7	4	57,1%	3	42,9%
Infr. contre autres valeurs morales et sentiments	7	6	85,7%	1	14,3%
Infr. contre l'autorité publique	4	4	100,0%		
Infr. contre les mœurs	4	4	100,0%		
Législation sur les étrangers	3	3	100,0%		
Environnement	2	1	50,0%	2	100,0%
Fraude	2			2	100,0%
Ivresse et alcool	2	2	100,0%		
Loi du football	2	2	100,0%		
Protection de la jeunesse	2			2	100,0%

CRIMINALITE ENREGISTREE: SUSPECTS



Catégorie principale / Sexe	Nombre total de faits avec au moins 1 suspect	Hommes	%	Femmes	%
Protection de la personne	2	2	100,0%		
Autres lois spéciales	1	1	100,0%		
Code pénal social	1	1	100,0%		
Criminalité informatique	1	1	100,0%		
Total	136	103	75,7%	38	27,9%



1.2. Nombre d'infractions selon le sexe des suspects identifiés (par figure criminelle)

Étant donné que, tant un suspect identifié masculin qu'un suspect identifié féminin peuvent être impliqués lors d'un même fait, il est possible que la somme des colonnes «Hommes» et «Femmes» soit supérieure à la valeur de la colonne «Total...» (voir également la note méthodologique)

Rochefort

2025

FC Cambriolage

Figure criminelle / Sexe	Nombre total de faits avec au moins 1 suspect identifié	Hommes	%
Cambriolage dans habitation	2	2	100,0%
Cambriolage dans bâtiment (total)	2	2	100,0%
Total	PA	PA	PA

FC Vol autre

Figure criminelle / Sexe	Nombre total de faits avec au moins 1 suspect identifié	Hommes	%
Vol avec violence sans arme	1	1	100,0%
Vol à l'étalage	3	3	100,0%
Total	PA	PA	PA

Criminalité ICT

Figure criminelle / Sexe	Nombre total de faits avec au moins 1 suspect identifié	Hommes	%
Fraude de cartes de paiements	1	1	100,0%
Total	PA	PA	PA

CRIMINALITE ENREGISTREE: SUSPECTS



FC Autre

Figure criminelle / Sexe	Nombre total de faits avec au moins 1 suspect identifié	Hommes	%
Violence contre les métiers d'intérêt général	1	1	100,0%
Dégradation de voiture	1	1	100,0%
Total	PA	PA	PA

PH Violence intrafamiliale (VIF)

Figure criminelle / Sexe	Nombre total de faits avec au moins 1 suspect identifié	Hommes	%	Femmes	%
VIF: physique, dans le couple	5	4	80,0%	3	60,0%
VIF: physique, envers des descendants	4	3	75,0%	2	50,0%
VIF: physique, envers d'autres membres	3	3	100,0%		
VIF: sexuelle, envers d'autres membres	1	1	100,0%		
VIF: psychique, dans le couple	3	3	100,0%		
Total	PA	PA	PA	PA	PA

PH Drogues

Figure criminelle / Sexe	Nombre total de faits avec au moins 1 suspect identifié	Hommes	%
Vente de cocaïne	1	1	100,0%
Total	PA	PA	PA



PH Violence dans l'espace public

Figure criminelle / Sexe	Nombre total de faits avec au moins 1 suspect identifié	Hommes	%	Femmes	%
Violence physique (voie publique)	9	6	66,7%	4	44,4%
Violence physique (endroit accessible au public)	4	3	75,0%	1	25,0%
Violence sexuelle (voie publique)	2	2	100,0%		
Violence psychique (voie publique)	6	6	100,0%		
Violence psychique (autre endroit public)	1	1	100,0%		
Violence psychique (endroit accessible au public)	1			1	100,0%
Vol avec violence sans arme (endr. acces. au pub.)	1	1	100,0%		
Total	PA	PA	PA	PA	PA

PH Autre

Figure criminelle / Sexe	Nombre total de faits avec au moins 1 suspect identifié	Femmes	%
Cyberharcèlement	1	1	100,0%
Total	PA	PA	PA



1.3. Nombre d'infractions selon l'âge des suspects identifiés (par catégorie principale)

Étant donné que, tant un suspect identifié mineur qu'un suspect identifié majeur peuvent être impliqués lors d'un même fait, il est possible que la somme des colonnes «Mineur» et «Majeur» soit supérieure à la valeur de la colonne «Total...» (voir également la note méthodologique)

Rochefort

2025

Catégorie principale / Âge	Nombre total de faits avec au moins 1 suspect identifié	Mineur	%	Majeur	%
Infr. contre l'intégrité physique	27	1	3,7%	27	100,0%
Drogues	25	3	12,0%	22	88,0%
Registre de population	19	1	5,3%	18	94,7%
Vol et extorsion	9	2	22,2%	7	77,8%
Armes et explosifs	8	1	12,5%	7	87,5%
Infr. contre la sécurité publique	8			8	100,0%
Dégradation de la propriété	7			7	100,0%
Infr. contre autres valeurs morales et sentiments	7			7	100,0%
Infr. contre l'autorité publique	4			4	100,0%
Infr. contre les moeurs	4			4	100,0%
Législation sur les étrangers	3	1	33,3%	3	100,0%
Environnement	2			2	100,0%
Fraude	2			2	100,0%
Ivresse et alcool	2			2	100,0%
Loi du football	2			2	100,0%
Protection de la jeunesse	2			2	100,0%
Protection de la personne	2			2	100,0%
Autres lois spéciales	1			1	100,0%
Code pénal social	1			1	100,0%
Criminalité informatique	1	1	100,0%		
Total	136	10	7,4%	128	94,1%



1.4. Nombre d'infractions selon l'âge des suspects identifiés (par figure criminelle)

Étant donné que, tant un suspect identifié mineur qu'un suspect identifié majeur peuvent être impliqués lors d'un même fait, il est possible que la somme des colonnes «Mineur» et «Majeur» soit supérieure à la valeur de la colonne «Total...» (voir également la note méthodologique)

Rochefort

2025

FC Cambriolage

Figure criminelle / Âge	Nombre total de faits avec au moins 1 suspect identifié	Mineur	%	Majeur	%
Cambriolage dans habitation	2	1	50,0%	1	50,0%
Cambriolage dans bâtiment (total)	2	1	50,0%	1	50,0%
Total	PA	PA	PA	PA	PA

FC Vol autre

Figure criminelle / Âge	Nombre total de faits avec au moins 1 suspect identifié	Mineur	%	Majeur	%
Vol avec violence sans arme	1			1	100,0%
Vol à l'étalage	3	1	33,3%	2	66,7%
Total	PA	PA	PA	PA	PA

Criminalité ICT

Figure criminelle / Âge	Nombre total de faits avec au moins 1 suspect identifié	Mineur	%
Fraude de cartes de paiements	1	1	100,0%
Total	PA	PA	PA

FC Autre

Figure criminelle / Âge	Nombre total de faits avec au moins 1 suspect identifié	Majeur	%
Violence contre les métiers d'intérêt général	1	1	100,0%
Dégradation de voiture	1	1	100,0%
Total	PA	PA	PA

CRIMINALITE ENREGISTREE: SUSPECTS



PH Violence intrafamiliale (VIF)

Figure criminelle / Âge	Nombre total de faits avec au moins 1 suspect identifié	Majeur	%
VIF: physique, dans le couple	5	5	100,0%
VIF: physique, envers des descendants	4	4	100,0%
VIF: physique, envers d'autres membres	3	3	100,0%
VIF: sexuelle, envers d'autres membres	1	1	100,0%
VIF: psychique, dans le couple	3	3	100,0%
Total	PA	PA	PA

PH Drogues

Figure criminelle / Âge	Nombre total de faits avec au moins 1 suspect identifié	Majeur	%
Vente de cocaïne	1	1	100,0%
Total	PA	PA	PA

PH Violence dans l'espace public

Figure criminelle / Âge	Nombre total de faits avec au moins 1 suspect identifié	Mineur	%	Majeur	%
Violence physique (voie publique)	9			9	100,0%
Violence physique (endroit accessible au public)	4	1	25,0%	4	100,0%
Violence sexuelle (voie publique)	2			2	100,0%
Violence psychique (voie publique)	6			6	100,0%
Violence psychique (autre endroit public)	1			1	100,0%
Violence psychique (endroit accessible au public)	1			1	100,0%
Vol avec violence sans arme (endr. acces. au pub.)	1			1	100,0%
Total	PA	PA	PA	PA	PA

PH Autre

Figure criminelle / Âge	Nombre total de faits avec au moins 1 suspect identifié	Majeur	%
Cyberharcèlement	1	1	100,0%
Total	PA	PA	PA



Partie 2: Niveau SUSPECTS-FAIT (comptage du nombre de combinaisons suspect-fait)

2.1. Nombre de suspects-fait selon le sexe des suspects identifiés (TOP 5 des catégories principales)

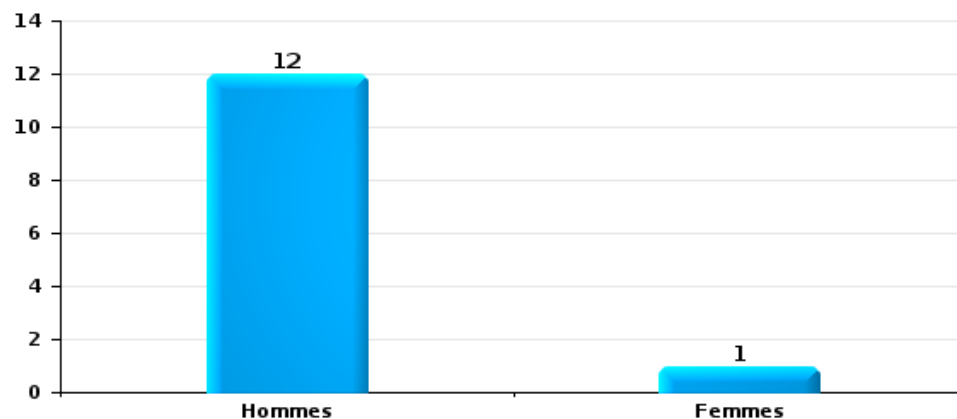
Lorsqu'un même suspect a commis plusieurs faits durant la période considérée, il est aussi comptabilisé plusieurs fois (voir également la note méthodologique)

Rochefort

2025

Vol et extorsion

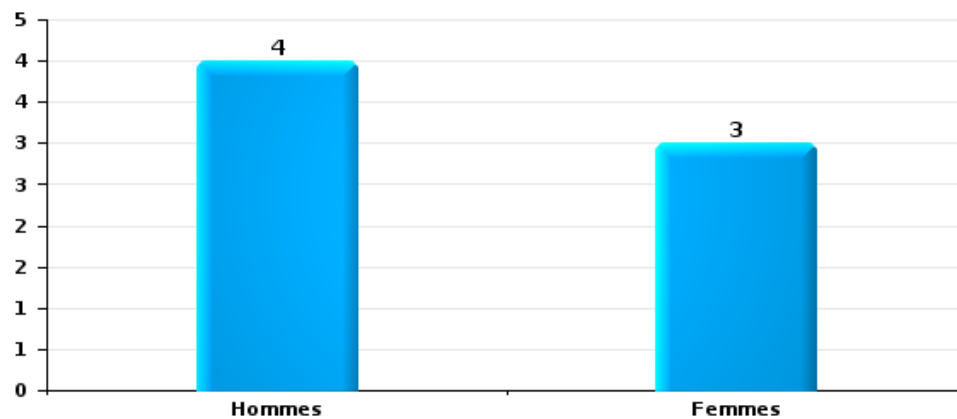
Nombre de suspects-fait selon le sexe





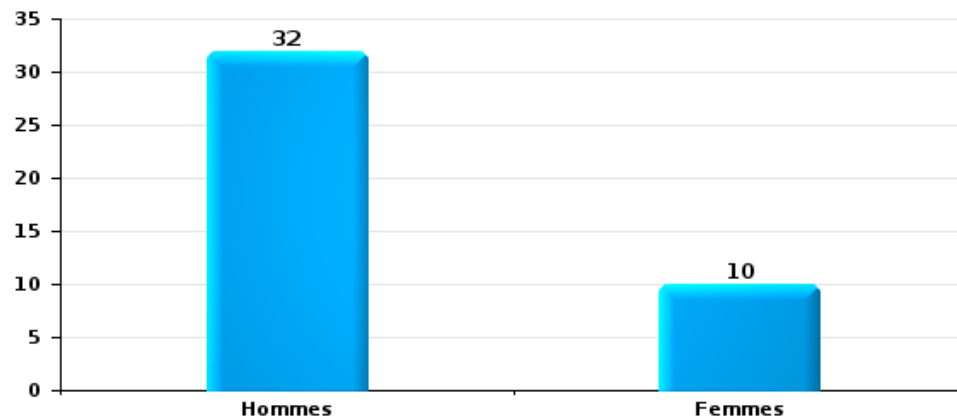
Dégradation de la propriété

Nombre de suspects-fait selon le sexe



Infr. contre l'intégrité physique

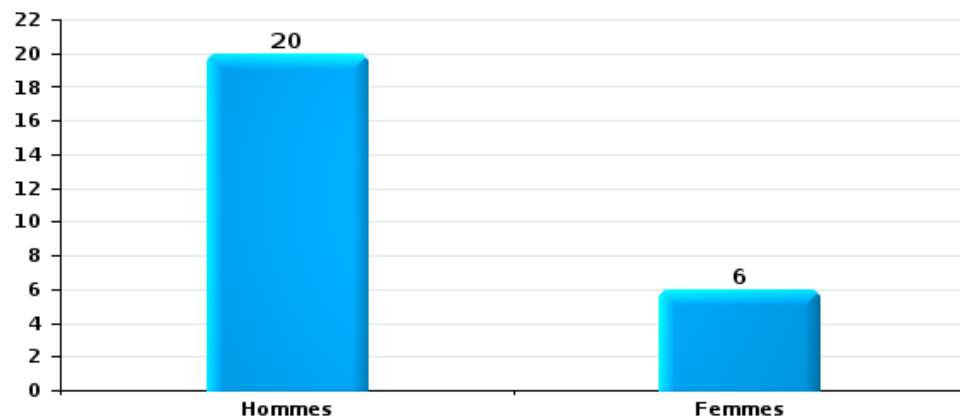
Nombre de suspects-fait selon le sexe





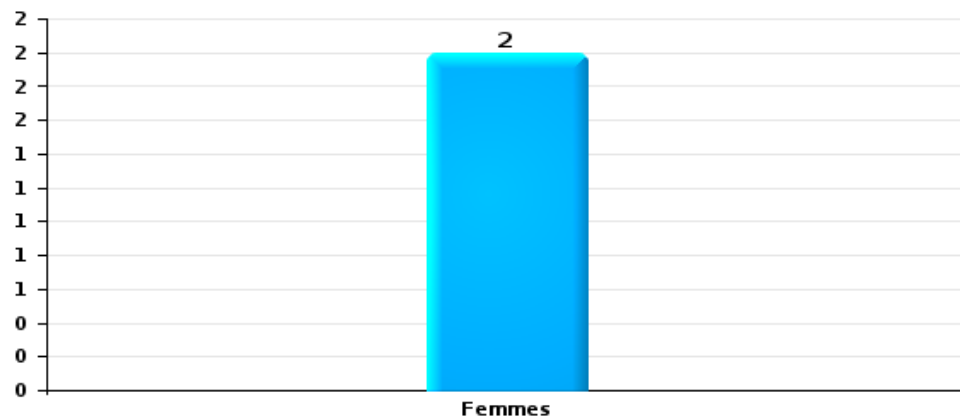
Drogues

Nombre de suspects-fait selon le sexe



Fraude

Nombre de suspects-fait selon le sexe





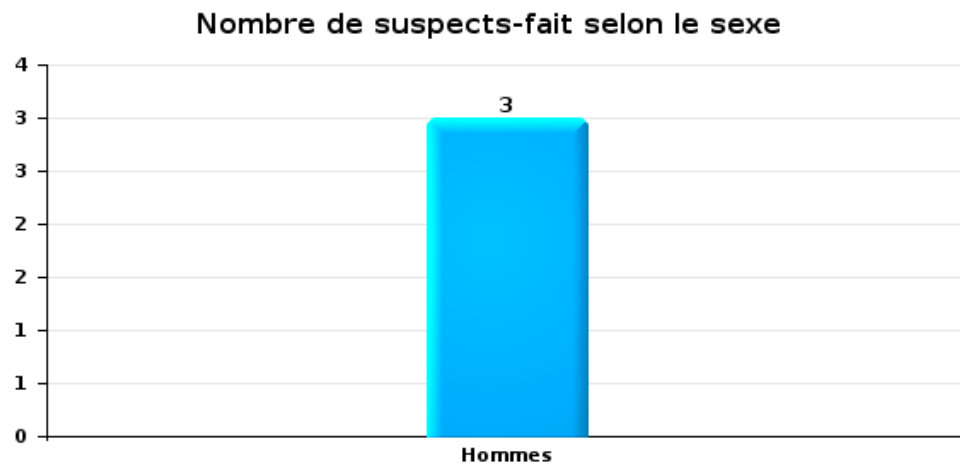
2.2. Nombre de suspects-fait selon le sexe des suspects identifiés (TOP 5 des figures criminelles)

Lorsqu'un même suspect a commis plusieurs faits durant la période considérée, il est aussi comptabilisé plusieurs fois (voir également la note méthodologique)

Rochefort

2025

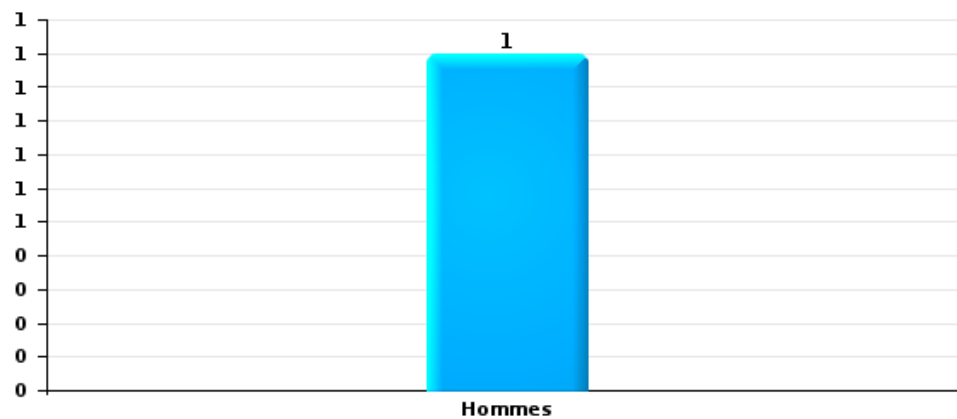
Cambrilage dans bâtiment (total)





Dégradation de voiture

Nombre de suspects-fait selon le sexe





2.3. Nombre de suspects-fait selon l'âge des suspects identifiés (TOP 5 des catégories principales)

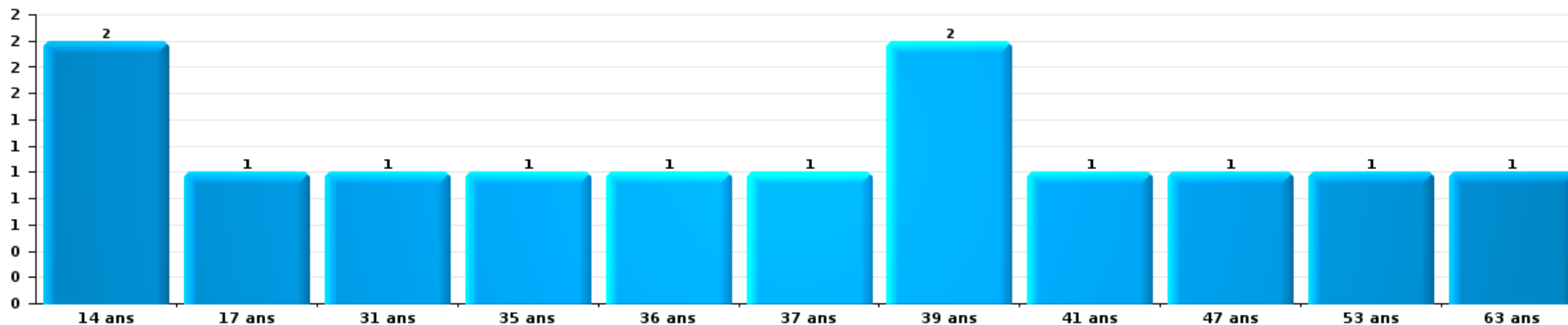
1) Lorsqu'un même suspect a commis plusieurs faits durant la période considérée, il est aussi comptabilisé plusieurs fois, qu'il ait le même âge ou non – 2) Les suspects au-dessous de 14 ans et à partir de 90 ans ne sont pas repris dans le tableau (voir également la note méthodologique)

Rochefort

2025

Vol et extorsion

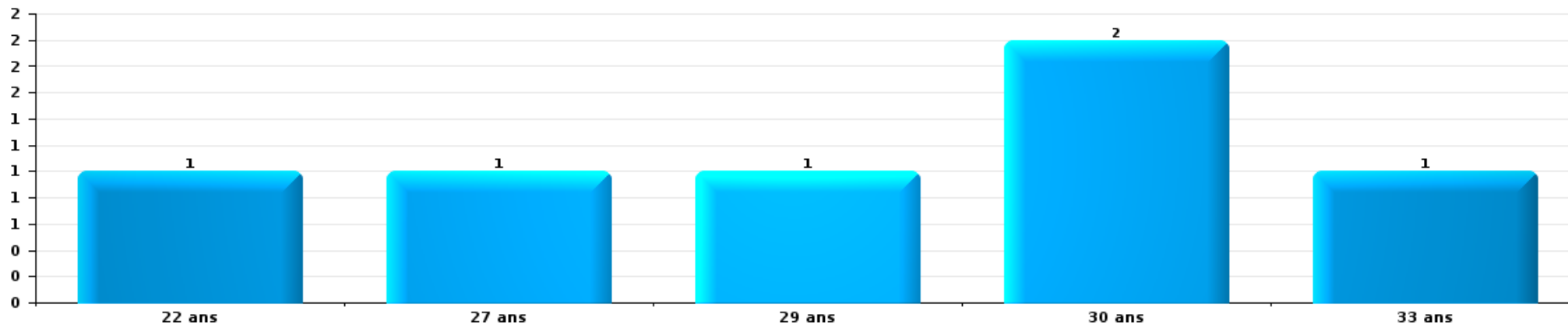
Nombre de suspects-fait par âge (chronologique)





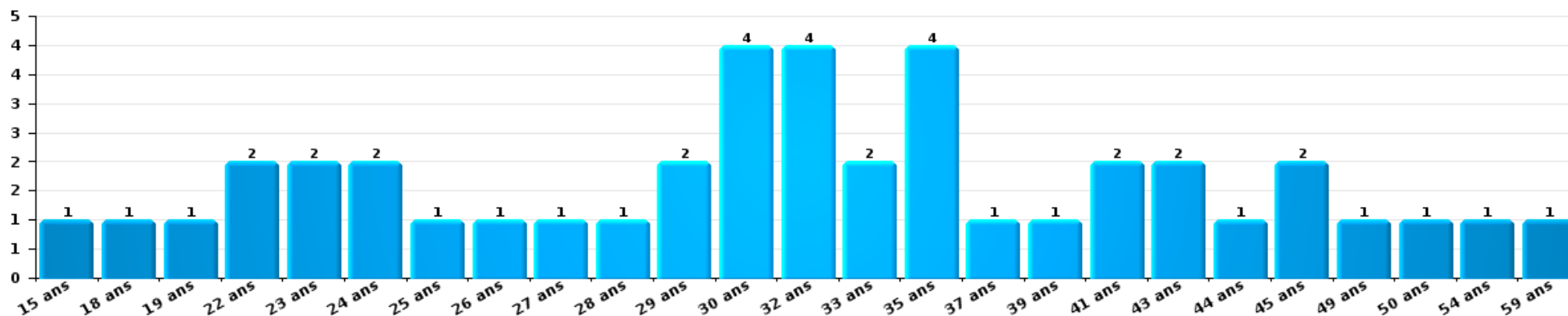
Dégradation de la propriété

Nombre de suspects-fait par âge (chronologique)



Infr. contre l'intégrité physique

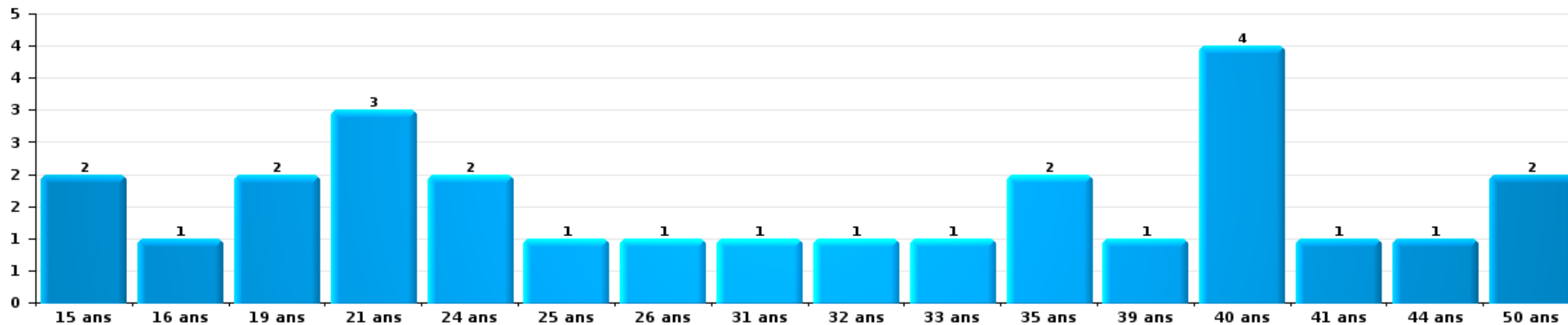
Nombre de suspects-fait par âge (chronologique)





Drogues

Nombre de suspects-fait par âge (chronologique)



Fraude

Nombre de suspects-fait par âge (chronologique)





2.4. Nombre de suspects-fait selon l'âge des suspects identifiés (TOP 5 des figures criminelles)

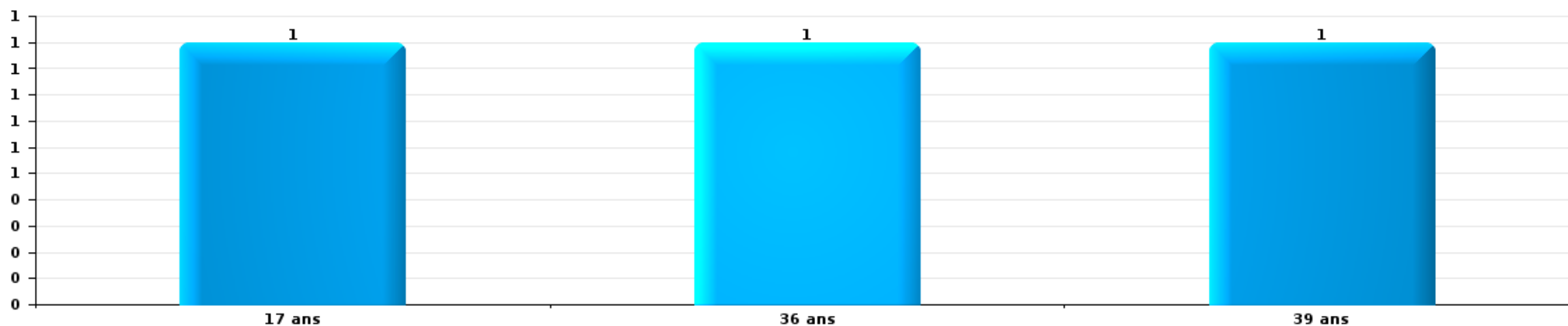
1) Lorsqu'un même suspect a commis plusieurs faits durant la période considérée, il est aussi comptabilisé plusieurs fois, qu'il ait le même âge ou non – 2) Les suspects au-dessous de 14 ans et à partir de 90 ans ne sont pas repris dans le tableau (voir également la note méthodologique)

Rochefort

2025

Cambrilage dans bâtiment (total)

Nombre de suspects-fait par âge (chronologique)





Dégradation de voiture

STATISTIQUES POLICIERES DE CRIMINALITE

LIEU DE PERPETRATION: COMMUNE

Rochefort

***ANNEXE I: DETAIL PAR CATEGORIE DE DELIT
CODE PENAL***



Rochefort

Infraction Code pénal

Infr. contre l'intégrité physique

			2000	2015	2016	2017	2018	2019	2020	2021	2022	2023	2024	2025
Assassinat	Infanticide (assassinat)	Tent.								1				
	Autres	Acc.										1		
		Tent.	1								1			
		Sous-total	1							2		1		
Meurtre	Autres	Acc.						1		1				
		Tent.					2		1	1	3			
	Sous-total					3		2	1	3				
Torture et maltraitance	Traitement inhumain	Acc.		1				1	1				1	1
	Traitement dégradant	Acc.						1		1			1	
	Sous-total		1					2	1	1			2	1
Coups et/ou blessures vol. en sphère familiale	Entre partenaires ou ex-partenaires	Acc.	4	23	22	31	21	17	17	18	14	34	13	15
	Lors d'un différend familial en général	Acc.	16											
	Par les parents envers un mineur	Acc.		2	4	3	2	7	8	4	9	5	3	5
	Par les parents envers personne vulnérable	Acc.			1									
	Envers les parents	Acc.	3	5	2	6	6	1	1	1	3	1	3	3
	Envers d'autres ascendants directs ou collatéraux	Acc.					4	1	1	1	1		3	
	Sous-total	23	30	29	40	33	26	27	24	27	40	22	23	
Coups et/ou blessures vol. hors sphère familiale	Bagarres (=coups réciproques)	Acc.	8	8	7	6	7	6	11	10	5	14	20	3
	Coups envers fonctionnaire de police	Acc.	2						1					
	Envers un mineur par une pers. ayant autorité	Acc.	1	4	2	2	4	4		1		3	1	
	Envers un mineur qualité de l'auteur inconnue	Acc.	4	1	2	4	2	2			2	4	5	1
	Envers pers. vulnérable par pers. ayant autorité	Acc.						1						
	Envers pers. vulnérable (qualité auteur inconnue)	Acc.								1				
	Envers un mineur par cohabitant sans rel. Autorité	Acc.									1			
	Coups envers personnel transport public	Acc.			2									1
	Coups envers personnel institut d'enseignement	Acc.												1
	Non spécifié	Acc.	56	71	37	35	28	35	28	25	17	28	34	25
	Sous-total	71	84	50	47	41	48	40	37	25	49	62	29	
Abstention coupable		Acc.				1				1	1			
	Sous-total				1					1	1			



Infr. contre l'intégrité physique

			2000	2015	2016	2017	2018	2019	2020	2021	2022	2023	2024	2025
Autres infr. volontaires. c/ l'intégrité phys.	Privation de soins à enfant ou personne vulnérable	Acc.					1							
	Délaissement d'enfant ou personne vulnérable	Acc.		2	2	1	1	2	1		1	1		1
	Abandon d'enfant dans le besoin	Acc.		1										
	Administration substances nuisibles	Acc.		1										
	Empoisonnement de denrées	Tent.	1											
	Entrave méchante à la circulation	Acc.	1	3	3		3	2	3	1		1	6	2
	Voies de faits et violences légères	Acc.	10	8	8	6	6	4	1	8	6	12	9	2
	Sous-total		12	15	13	7	11	8	5	9	7	14	15	5
Infr. involontaires contre l'intégrité physique	Coups et/ou blessures involontaires	Acc.	2		1		2		2				1	
	Abstention d'entretien enfant/personne vulnérable	Acc.										1		
	Morsure de chien	Acc.			1	2					1	1	3	
	Non spécifié	Acc.	2											
	Sous-total		4	1	1	4		2		1	2	4		
	Total		111	130	93	96	89	87	75	76	62	109	105	58



Infr. contre la liberté individuelle

			2000	2015	2016	2017	2018	2019	2020	2021	2022	2023	2024	2025
Enlèvement de mineur ou personne vulnérable	Autre enlèvement	Acc.	1											
		Tent.				2								
		Sous-total	1			2								
Détenition par un particulier		Acc.		2		1	2		1					2
		Tent.			1									
		Sous-total		2	1	1	2		1					2
Total			1	2	1	1	4		1				2	



Infr. contre les mœurs

			2000	2015	2016	2017	2018	2019	2020	2021	2022	2023	2024	2025	
Viol n'ayant pas causé la mort	Victime < 10a	Acc.	2	2			1	2		2					
		Tent.				1									
	Victime 10a - 14a	Acc.	3	1	1		1			1	1				
		Tent.							1						
	Victime 16a - 18a	Acc.		1	3	1			1						
		Tent.		3	3	3	3	5			2				
	Victime majeure				1										
	Sous-total		5	7	8	5	5	9	1	5					
Viol avec conséquence inconnue			Acc.	1											
	Sous-total		1												
Viol n'ayant pas causé la mort (nvCPS)	Victime < 16a	Acc.									2	4	2	2	
	Victime majeure	Acc.									1	2	3		
	Sous-total										3	6	5	2	
Attentat à la pudeur avec violence / menace	Victime < 16a	Acc.	1		1		1	1						1	
	Victime 16a - 18a	Acc.						1							
	Victime majeure	Acc.	1		1			1							
	Sous-total		2	1	1	1	3							1	
Attentat à la pudeur sans violence / menace	Victime < 16a	Acc.	6	3	4	2	5	2	5	2					
	Tent.					1									
	Victime 16a - 18a	Acc.		1											
	Victime âge inconnu	Acc.		1		1			3		1				
	Sous-total		6	5	4	3	6	2	8	2	1				
Attentat à la pudeur non spécifié			Acc.	3				2		1					
	Sous-total		3					2		1					
Atteinte intégrité sexuelle sans mort (nvCPS)	Victime < 16a	Acc.									1	5	4	5	
	Victime 16a - 18a	Acc.										1		1	
	Victime majeure	Acc.									1		4	2	
	Tent.											1			
	Sous-total										2	7	8	8	
Pornographie enfantine	Détention	Acc.		1		2	1	3	1						
	Distribution	Acc.		3		2	2	1	1	2					
	Non spécifié	Acc.								1					
	Sous-total			4	4	4	3	4	2	3					
Pornographie			Acc.		1				1						
	Sous-total			1					1						
Incitation à la débauche	Victime mineure	Acc.			1	1			1		3				
	Non spécifié	Acc.	4												
	Sous-total		4	1	1				1		3				



Infr. contre les mœurs

			2000	2015	2016	2017	2018	2019	2020	2021	2022	2023	2024	2025
Exploitation de la débauche d'autrui	Age victime inconnu	Acc.	1											
		Sous-total	1											
Outrage public aux bonnes mœurs	Actions (exhibitionnisme, etc.)	Acc.	1	2	5	3	1			2				
	Ecrits, images, objets	Acc.		2				1			1			
	Exhibitionnisme (nvCPS)	Acc.										1	1	2
	Contenu pornographique extrême ou violent (nvCPS)	Acc.										4	1	
	Non spécifié	Acc.						1		1				
	Sous-total		1	4	5	3	1	2		3	1	5	2	2
Voyeurisme	Observation/enregistrement de nudité ou intimité	Acc.						1	2		1			
	Diffusion enregistrement nudité ou intimité	Acc.							3		1			
		Tent.							1					
	Sous-total							1	6		2			
Voyeurisme direct (nvCPS)	Victime majeure	Acc.									1			
		Sous-total									1			
Voyeurisme via moyen technique ou autre (nvCPS)	Victime < 16a	Acc.												1
	Victime 16a - 18a	Acc.									1			
	Victime majeure	Acc.									2			
		Sous-total									3			1
Diffusion de contenu à caractère sexuel (nvCPS)	Victime < 16a	Acc.												1
	Victime majeure	Acc.											1	1
		Sous-total											1	2
Diffusion contenu sex. but méchant/lucrat. (nvCPS)	Victime majeure	Acc.										1	5	
		Tent.											1	
		Sous-total										1	6	
Avortement sans permission de la femme	Non spécifié	Acc.	1											
		Sous-total	1											
Grooming (contact par ICT avec mineur < 16 ans)		Acc.			1						1			
		Sous-total			1						1			
Grooming online - avec ICT (nvCPS)	Victime < 16a	Acc.											1	
		Sous-total											1	
Exploitation sexuelle mineurs-prostitution (nvCPS)	Incitation à la débauche/prostit. (nvCPS)	Acc.												1
		Sous-total												1
Images d'abus sexuels de mineurs (nvCPS)	Production/diffusion images abus sexuels (nvCPS)	Acc.									1	2	1	
		Sous-total									1	2	1	
Abus de la prostitution - personne majeure (nvCPS)		Acc.									1			
		Sous-total									1			
Total			24	20	20	18	16	23	19	14	19	21	24	17

FPF/DGR/DR/BIPOL - Statistiques policières de criminalité (date de clôture: 31/10/2025)
 Les données pour les années 2001 jusqu'à 2014 ne sont plus publiées mais restent disponibles sur demande auprès du service BIPOL.
 Les données pour 2025 ne concernent que le 1er semestre.



Infr. contre les mœurs



Infr. contre autres valeurs morales et sentiments

			2000	2015	2016	2017	2018	2019	2020	2021	2022	2023	2024	2025
Harcèlement	Harcèlement par téléphone (OLD)	Acc.	1											
		Acc.	7	20	26	28	28	31	21	28	15	24	39	17
	Sous-total	8	20	26	28	28	31	21	28	15	24	39	17	
Violation de sépulture		Acc.						1				2		
		Sous-total						1				2		
Violation du secret professionnel		Acc.	1		2					1		1		
		Sous-total	1		2					1		1		
Atteinte à l'honneur	Calomnie et diffamation	Acc.	9	8	8	3	5	3	5	3	7	6	16	5
	Imputation calomnieuse	Acc.	1	1				2						1
	Divulgateur méchant	Acc.			1			3				1		
	Injures (Délit)	Acc.	4	7	4	3	3	3	2	5	1	6	5	2
	Sous-total	14	16	14	6	8	11	7	8	8	8	13	21	8
Vie privée	Intrusion de nuit	Acc.	2											
	Violation de domicile par un particulier	Acc.	3	3	5	1	3	4	3	1	1	4	9	1
	Violation du secret des lettres	Acc.	2		2	1					1	1		
	Sous-total	7	3	7	2	3	4	3	1	2	5	9	1	
Tapage nocturne		Acc.	3				1					1	1	
		Sous-total	3				1					1	1	
Violation de communication par particulier		Acc.									1	1		
		Sous-total									1	1		
Abus faiblesses de personnes		Acc.							2	1		1		
		Sous-total							2	1		1		
Vie privée mœurs: publication identité victime		Acc.											1	
		Sous-total											1	
Cyberlokkig (leurre de mineur par ICT)		Acc.					1		1					
		Sous-total					1		1					
		Total	33	39	49	36	41	47	34	39	26	48	71	26



Infr. relative au statut juridique de l'enfant

			2000	2015	2016	2017	2018	2019	2020	2021	2022	2023	2024	2025
Non-représentation d'enfants	Par les parents	Acc.	6	6	8	2	2	7	8	7	4	8	2	1
	Par une personne qui en a la charge	Acc.			1		2		1					
		Sous-total	6	6	9	2	4	7	9	7	4	8	2	1
		Total	6	6	9	2	4	7	9	7	4	8	2	1



Vol et extorsion

			2000	2015	2016	2017	2018	2019	2020	2021	2022	2023	2024	2025
Vol avec circ. aggr.	Avec violence	Acc.	6	3	3	1	3	1	1			1	1	1
		Tent.				2		1	1			1		
	Sans violence	Acc.	127	73	61	53	44	66	56	50	51	42	32	20
		Tent.	53	46	30	33	22	56	35	27	27	25	21	9
Sous-total			186	122	94	87	71	123	93	78	78	69	54	30
Vol sans circ. aggr.	Avec violence	Acc.	2	2	1		5			1	1	4		1
	Sans violence, Vol à la tire	Acc.	4	8	2	3	6		2	7		2	3	1
	Sans violence, Vol d'usage	Acc.	1				1			1				
	Sans violence, Vol domestique	Acc.		5	3	1		3			3	3	2	
	Sans violence	Acc.	176	104	112	89	104	105	91	75	81	78	60	36
		Tent.	5	1	3	5	1	1	2		3	1		
Sous-total			188	120	121	98	117	109	95	84	88	88	65	38
Vol non spécifié		Acc.	63	3		3	1	2		1	1			
		Tent.	18											
Sous-total			81	3		3	1	2		1	1			
Extorsion		Acc.				2	3	1	3		1	1	1	2
		Tent.	1					1	2	1		2	2	2
Sous-total			1			2	3	2	5	1	1	3	3	4
Total			456	245	215	190	192	236	193	164	168	160	122	72



Fraude

		2000	2015	2016	2017	2018	2019	2020	2021	2022	2023	2024	2025
Blanchiment d'argent	Acc.				2	1	1		2	1	1	4	1
	Sous-total				2	1	1		2	1	1	4	1
Recel	Recel simple	Acc.	1		1	4	3	3	1	2		1	
	Non spécifié	Acc.	1										
	Sous-total		2		1	4	3	3	1	2		1	
Grivèlerie	Carburant / lubrifiant	Acc.	9	2	6		2	2		1			
	Boissons et aliments	Acc.	1			1	1		2				
	Logements	Acc.	1			1				1		2	1
	Sous-total		11	2	6	1	3	3	2	2		2	1
Détournement et destruction frauduleuse	Cel frauduleux	Acc.	6	7		3	3	4	1	1	3	5	1
	D'argent, de papiers, etc.	Acc.	1		2				1				1
	D'objets saisis	Acc.	2	2		1	1						
	Non spécifié	Acc.	5	1						1			
Sous-total		14	10		5	4	5	1	1	2	3	5	2
Escoquerie	Fraude par internet	Acc.		4	6	14	18	21	30	45	59	36	51
		Tent.		5	1	8	3	3	2	2	1	2	2
	Escoquerie sans internet	Acc.		10	13	8	7	6	2	2	7	4	8
		Tent.			1	1		2		1		1	
	Non spécifié	Acc.	14										
Sous-total	Tent.	1											
Sous-total		15	19	21	31	28	32	34	50	67	43	61	32
Tromperie	Marchandises vendues / travail fourni	Acc.	1			1					1	1	
	Sous-total		1			1					1	1	
Abus de confiance et infr. apparentées	Abus de confiance	Acc.	5	6	2	15	12	9	7	6	13	12	13
		Tent.	2										
	Abus des faiblesses	Acc.	1				1	2		1	2	2	
Sous-total		8	6	2	15	12	10	9	6	14	14	15	8
Abus de biens sociaux	Par des sociétés	Acc.				1		1					
	Non spécifié	Acc.			1				1				
	Sous-total				1	1		1	1				
Infr. liées à l'insolvabilité	Par le débiteur	Acc.				1							
	Non spécifié	Acc.		2	2	2			1	1		1	
	Sous-total			2	2	2	1		1	1		1	
Chèques sans provision		Acc.	8										
	Sous-total		8										
Total			57	41	31	59	54	54	49	64	88	62	90
												90	44



Dégradation de la propriété

			2000	2015	2016	2017	2018	2019	2020	2021	2022	2023	2024	2025	
Incendie volontaire	Dans lieu habité (de jour)	Acc.											1		
	Dans lieu habité (de nuit)	Acc.		1				1			1	1		1	
	Dans un autre lieu (de jour)	Acc.		2		2				1		1		1	
	Dans un autre lieu (de nuit)	Acc.	2	3	1	1	2	1	3		3	1		1	
		Tent.				1	1								
	Dans un autre lieu (moment indéterminé)	Acc.	1	1		1	1							1	
	Non spécifié	Acc.	3												
	Tent.	1													
	Sous-total		7	7	2	5	3	2	3	1	4	3	2	3	
Destruction par explosion volontaire	Dans un autre lieu (de jour)	Tent.											1		
	Sous-total												1		
Incendie involontaire		Acc.	11	4	12	2	5	1	3	3	5	4	3	1	
	Sous-total		11	4	12	2	5	1	3	3	5	4	3	1	
Destruction, dénaturation, dégradation	Avec circ. aggr.	Acc.	20	1						1		1			
	Destruction de biens agricoles	Acc.	2	2		1	1	1							
	Non spécifié	Acc.	19						1						
	Sous-total		41	3		1	1	1	1	1		1			
Vandalisme	Sur véhicules	Acc.	33	57	50	55	43	32	44	20	32	32	50	18	
	Sur autres biens mobiliers	Acc.	30	6	7	13	15	10	7	4	12	9	17	8	
		Tent.	1												
	Graffitis	Acc.	3	1	2		6	1			4	2	1	1	
	Autres détériorations sur biens immobiliers	Acc.	9	25	34	28	21	14	24	18	17	28	22	16	
		Tent.	1												
	Acc.		6		4			1	1	5		3	4		
	Sous-total		77	95	93	100	85	58	76	47	65	74	94	43	
	Total		136	109	107	108	94	62	83	52	74	82	100	47	



Infr. contre la sécurité publique

		2000	2015	2016	2017	2018	2019	2020	2021	2022	2023	2024	2025	
Association de malfaiteurs	Acc.		1	1	1	1	2	2						
	Tent.				1									
	Sous-total		1	1	2	1	2	2						
Evasion de prisonniers	Evasion simple	Acc.	1					1	1			1		
	Non-respect surveillance électronique	Acc.	1	1					3	5		1		
	Non spécifié	Acc.										1		
	Sous-total		2	1				1	4	5		3		
Menaces	Verbales	Acc.	48	21	16	16	18	14	10	12	17	21	22	9
	Tent.				1									
	Ecrites	Acc.	3	9	5	9	10	5	2	1	12	4	14	3
	Par gestes, emblèmes	Acc.	12	12	5	8	12	11	7	3	6	5	11	5
	Alerte à la bombe	Acc.						1					1	
	Non spécifié	Acc.	8				1			1		1	1	
Sous-total		71	42	26	34	41	31	19	17	35	31	49	17	
Total		71	45	28	36	42	33	22	21	40	31	52	17	



Infr. contre l'autorité publique

		2000	2015	2016	2017	2018	2019	2020	2021	2022	2023	2024	2025
Violence c/ personnes investies autorité publique	Acc.				1	1				1	1	3	1
	Sous-total				1	1				1	1	3	1
Rébellion	Rébellion armée	Acc.					1	2	1			2	
	Rébellion non armée	Acc.	7	2	2	5	2	4	3	1	6	1	1
	Non spécifié	Acc.					2	1	1				
	Sous-total		7	2	2	5	5	7	5	1	6	3	1
Outrages	Acc.	6	4	3	4	3	6	2	3	4	6	2	2
	Sous-total	6	4	3	4	3	6	2	3	4	6	2	2
Autres infractions	Bris de scellés	Acc.								2			
	Sous-total	2								2			
Total		14	11	5	7	9	11	9	8	8	13	8	4



Infr. contre la foi publique

			2000	2015	2016	2017	2018	2019	2020	2021	2022	2023	2024	2025
Faux en écritures	Faux en écritures	Acc.	2	3	5	4	5	5	5	4	2	1	2	
	Usage de faux en écrit. et écrit. falsifiées	Acc.	4	3	5	6	6	3	2	3	4	2	1	
		Sous-total	6	6	10	10	11	8	7	7	6	3	3	
Usurpation	Immixtion dans fonctions publiques	Acc.	1						1				1	
	De nom	Acc.	1	6	1	5	2	3	4	5	3	6	6	1
	Non spécifié	Tent.	1											
	Sous-total	3	6	1	5	2	3	5	5	3	6	7	1	
Contrefaçon / falsification	Contrefaçon	Acc.			1		1	2	1					
	Falsification	Acc.												1
		Sous-total			1		1	2	1					1
Fausses monnaies	Emission	Acc.	4				3							
	Non spécifié	Acc.	3											
		Tent.	1											
	Autres	Acc.	1				5						1	
	Sous-total	9				8							1	
Faux en justice	Fausses déclarations	Acc.						1		1				2
		Sous-total						1		1				2
		Total	18	12	12	15	22	14	13	13	9	9	13	2



Rochefort

Infraction Code pénal

Infr. contre la famille

		2000	2015	2016	2017	2018	2019	2020	2021	2022	2023	2024	2025
Abandon de famille	Acc.	2		1	1								
	Sous-total	2		1	1								
Refus du droit aux relations personnelles	Acc.	33	21	16	13	17	13	11	5	10	8	5	4
	Sous-total	33	21	16	13	17	13	11	5	10	8	5	4
Non-acquittement pension alimentaire	Acc.	14	3		1	1	4		1		1		
	Sous-total	14	3		1	1	4		1		1		
	Total	49	24	17	15	18	17	11	6	10	9	5	4

Criminalité informatique

		2000	2015	2016	2017	2018	2019	2020	2021	2022	2023	2024	2025
Hacking	Acc.				3	3	2	1	1		4	7	2
	Tent.				1							2	
	Sous-total				4	3	2	1	1		4	9	2
Faux en informatique	Acc.								1				
	Sous-total								1				
Fraude informatique	Acc.		18	5	16	20	9	14	21	33	74	58	34
	Tent.		1					1				1	2
	Sous-total		19	5	16	20	9	15	21	33	74	59	36
Sabotage	Acc.			1		2	2		1	1	1	1	
	Sous-total			1		2	2		1	1	1	1	
	Total		19	6	20	25	13	16	24	34	79	69	38



Exercice illégal de l'autorité publique

		2000	2015	2016	2017	2018	2019	2020	2021	2022	2023	2024	2025
Violation de domicile par fonctionnaire public	Acc.	1											
	Sous-total	1											
Abus de l'autorité	Acc.	1								1			
	Sous-total	1								1			
Actes de l'état civil	Acc.	21											
	Sous-total	21											
	Total	23								1			

Marchand de sommeil

		2000	2015	2016	2017	2018	2019	2020	2021	2022	2023	2024	2025
Sans circ. aggr.	Acc.								1				
	Sous-total								1				
	Total								1				

Traite des êtres humains

		2000	2015	2016	2017	2018	2019	2020	2021	2022	2023	2024	2025
Exploitation économique	Acc.						1				1		
	Sous-total						1				1		
Production ou diffusion de pornographie infantine	Acc.			1									
	Sous-total			1									
	Total			1			1				1		



Contravention Code pénal

		2000	2015	2016	2017	2018	2019	2020	2021	2022	2023	2024	2025
Injures (Contravention)	Acc.	11											
	Sous-total	11											
Dissimulation visage dans lieu public	Acc.										2		
	Sous-total										2		
Autres contraventions CP	Acc.	4											
	Sous-total	4											
Total		15									2		

STATISTIQUES POLICIERES DE CRIMINALITE

LIEU DE PERPETRATION: COMMUNE

Rochefort

***ANNEXE II: DETAIL PAR CATEGORIE DE DELIT
LOIS SPECIALES***



Rochefort

Infraction Lois spéciales

Drogues

			2000	2015	2016	2017	2018	2019	2020	2021	2022	2023	2024	2025
Détention		Acc.	18	24	69	38	71	65	32	21	83	70	84	24
		Sous-total	18	24	69	38	71	65	32	21	83	70	84	24
Usage	Usage en groupe	Acc.	5											
	Usage individuel	Acc.	7											
	Faciliter l'usage	Acc.		2		1					1	2	1	
	Incitation à l'usage	Acc.		1			2						1	
		Sous-total	12	3		1	2				1	2	2	
Importation et exportation		Acc.	3	2	6		3	1			1		1	
		Sous-total	3	2	6		3	1			1		1	
Fabrication		Acc.		2	3	3	3	1	2	4	1	4		
		Sous-total		2	3	3	3	1	2	4	1	4		
Commerce		Acc.		8	24	25	14	17	7	8	7	15	11	3
		Sous-total		8	24	25	14	17	7	8	7	15	11	3
Autres		Acc.	1					1		2			1	
		Sous-total	1					1		2			1	
		Total	34	39	102	67	93	85	41	35	93	91	99	27



Législation sur les étrangers

			2000	2015	2016	2017	2018	2019	2020	2021	2022	2023	2024	2025
Transmigration illégale	Mariages simulés/blancs sans récompense/contrainte	Acc.		1					1					1
	Accès au territoire	Acc.		1	4	1	9		2	4		1	2	
	Séjour	Acc.	7	7	5	14	26	10	5	5	6	4	9	3
	Éloignement	Acc.				1								
	Pas de port de documents d'identité ou de voyage	Acc.		1	1		1							
	Inscription au registre des étrangers	Acc.	4	4	6	8	3	5	6	9	10	5	5	
	Sous-total		11	14	16	23	40	15	14	18	16	10	16	4
Trafic d'êtres humains		Acc.				1								
		Sous-total				1								
Traite d'êtres humains		Acc.	1											
		Sous-total	1											
Aide au séjour illégal		Acc.				1								
		Sous-total				1								
		Total	12	14	16	23	42	15	14	18	16	10	16	4

Environnement

			2000	2015	2016	2017	2018	2019	2020	2021	2022	2023	2024	2025
Déchets	Déchets par professionnel	Acc.		2		1	1		2	1		1		
	Déchets par particulier	Acc.		2	8	3	5	2	4	1	4	4	4	3
	Déchets par personne indéterminée	Acc.	27											
	Sous-total		27	4	8	4	6	2	6	2	4	5	4	3
Autres que déchets	Urbanisme	Acc.	12	4	4	3	2	2	1	1	2		2	1
	Bruit	Acc.								1				
	Pollution de l'eau	Acc.	3							1				
	Pollution de l'air	Acc.		1										
	Pollution du sol	Acc.				1						1		
	Autres nuisances en matière d'environnement	Acc.									1		1	
	Sous-total		15	5	4	3	3	2	1	3	3	1	3	1
Biodiversité / Faune et flore	Bien-être animal	Acc.	13	1	3	3		1	1	1	2	5	3	
	Protection de la nature	Acc.	1	1		1	1							
	Destruction d'animaux	Acc.		2	1					1				
	Sous-total		14	4	4	4	1	1	1	2	2	5	3	
	Total		56	13	16	11	10	5	8	7	9	11	10	4



Armes et explosifs

			2000	2015	2016	2017	2018	2019	2020	2021	2022	2023	2024	2025
Détention illégale	Arme à feu	Acc.		22	17	5	4	6	5	6	4	4	3	3
	Arme blanche ou non à feu	Acc.		5	6	3	9	4	3	2	2	3	7	5
	Munition	Acc.		4	1		3	2			1		4	1
	Pièces/accessoires	Acc.			1									
	Non spécifié	Acc.	1						2					
	Sous-total		1	31	25	8	16	12	10	8	7	7	14	9
Port / transport illégal	Arme à feu	Acc.		6	1	1		4				2	2	
	Arme blanche ou non à feu	Acc.		5	5	1	6	3	1	5	4	3	4	
	Munition	Acc.						1			1		1	
	Non spécifié	Acc.	11						1	1		3		
		Tent.	1											
	Sous-total		12	11	6	2	6	8	2	6	5	8	7	
Commerce illégal	Arme à feu	Acc.		7	3				1					
	Munition	Acc.					1							
		Sous-total		7	3		1		1					
Autre	Documents	Acc.			6	1	1							
	Stockage	Acc.									1			
	Import / export / transit à un usage militaire	Acc.		1										
	Non spécifié	Acc.	2						1					
		Sous-total		2	1	6	1	1		1		1		
	Total		15	50	40	11	24	20	14	14	13	15	21	9



Protection de la personne

			2000	2015	2016	2017	2018	2019	2020	2021	2022	2023	2024	2025
Discrimination	Incitation à la discrimination	Acc.											2	4
	Racisme et xénophobie	Acc.			2			1					1	
	Fondée sur son orientation sexuelle (homophobie)	Acc.								1	1			
	Fondée sur le handicap	Acc.								1		1		
	Autre discrimination	Acc.		1	1								1	
	Sous-total			1	3			1		2	1	1	4	4
Protection de la vie privée		Acc.		1					2	1		1		
	Sous-total			1					2	1		1		
Caméras de surveillance		Acc.										1		
	Sous-total											1		
Droit à l'image		Acc.					1				2		1	2
	Sous-total						1				2		1	2
Autres		Acc.	1											
	Sous-total		1											
	Total		1	2	3		1	1	2	3	3	3	5	6



Rochefort

Infraction Lois spéciales

Hormones et dopage

		2000	2015	2016	2017	2018	2019	2020	2021	2022	2023	2024	2025
Détention	Acc.			1	1							1	
	Sous-total:			1	1							1	
Usage	Acc.				1								
	Sous-total:				1								
	Total:			1	2							1	

Loi du football

		2000	2015	2016	2017	2018	2019	2020	2021	2022	2023	2024	2025
Jet d'objets	Acc.										3	2	
	Sous-total:										3	2	
Pénétrer irrégulièrement le stade ou son périmètre	Acc.											2	
	Sous-total:											2	
Pénétration zones du stade inaccessibles au public	Acc.										1		1
	Sous-total:										1		1
Non-respect des injonctions données	Acc.										1	1	1
	Sous-total:										1	1	1
Inciter à la haine ou à l'emportement	Acc.										5	2	
	Sous-total:										5	2	
Objets pyrotechniques dans le stade ou périmètre	Acc.										5		
	Sous-total:										5		
	Total:										15	7	2



Protection de la jeunesse

		2000	2015	2016	2017	2018	2019	2020	2021	2022	2023	2024	2025
Législation sur l'obligation scolaire	Acc.			1		2		2	2	1			
	Sous-total:			1		2		2	2	1			
Législation sur la protection de la jeunesse	Acc.	6	10	13	11	10	10	10	6	14	19	16	10
	Sous-total:	6	10	13	11	10	10	10	6	14	19	16	10
Non spécifié	Acc.	1											
	Sous-total:	1											
	Total:	7	10	14	11	12	10	12	8	15	19	16	10

Code pénal social

		2000	2015	2016	2017	2018	2019	2020	2021	2022	2023	2024	2025
Harcèlement au travail	Acc.				1	1	2	1	1		2	3	1
	Sous-total:				1	1	2	1	1		2	3	1
Violence au travail	Acc.							1					
	Sous-total:							1					
Rémunération et autres avantages patrimoniaux	Acc.							1					
	Sous-total:							1					
Travail illégal	Acc.	1											
	Sous-total:	1											
Fraude sociale aux cotisations (travail au noir)	Acc.			2	1					3			
	Sous-total:			2	1					3			
Infr. contre foi publique en droit pénal social	Acc.		1		3	2						1	1
	Sous-total:		1		3	2						1	1
Escroquerie en droit pénal social	Acc.				1	2	2	2	1	3	2		1
	Sous-total:				1	2	2	2	1	3	2		1
Autres	Acc.		1										
	Sous-total:		1										
	Total:	1	2	2	6	5	4	5	2	6	4	4	3



Ivresse et alcool

		2000	2015	2016	2017	2018	2019	2020	2021	2022	2023	2024	2025
Ivresse publique	Acc.	8	8	11	9	2	8	5	8	9	9	6	2
	Sous-total:	8	8	11	9	2	8	5	8	9	9	6	2
Servir de l'alcool à une personne ivre	Acc.										1		
	Sous-total:										1		
Non spécifié	Acc.		1										
	Sous-total:		1										
	Total:	8	9	11	9	2	8	5	8	9	10	6	2

Législation sur les élections

		2000	2015	2016	2017	2018	2019	2020	2021	2022	2023	2024	2025
	Acc.											1	
	Sous-total:											1	
	Total:											1	

Registre de population

		2000	2015	2016	2017	2018	2019	2020	2021	2022	2023	2024	2025
	Acc.	23	53	47	44	46	44	29	32	39	40	52	19
	Sous-total:	23	53	47	44	46	44	29	32	39	40	52	19
	Total:	23	53	47	44	46	44	29	32	39	40	52	19

Carte d'identité

		2000	2015	2016	2017	2018	2019	2020	2021	2022	2023	2024	2025
Pas en possession	Acc.	1							1				
	Sous-total:	1							1				
Non spécifié	Acc.	2											
	Sous-total:	2											
Autres	Acc.		1										
	Sous-total:		1										
	Total:	3	1						1				



Santé publique

		2000	2015	2016	2017	2018	2019	2020	2021	2022	2023	2024	2025
Politique de la santé	Acc.							1					
	Sous-total:							1					
Interdiction de fumer	Acc.								1			1	
	Sous-total:								1			1	
Vente de tabac	Acc.											1	
	Sous-total:											1	
Denrées alimentaires	Acc.				1								
	Sous-total:				1								
Refus ou négligence respect mesures	Acc.							125	111				
	Sous-total:							125	111				
Autres	Acc.							26					
	Sous-total:							26					
	Total:				1			152	112			2	

Travail

		2000	2015	2016	2017	2018	2019	2020	2021	2022	2023	2024	2025
Règlement général protection du travail	Acc.	2		1			1						
	Sous-total:	2		1			1						
Commerce ambulant	Acc.		1		3								
	Sous-total:		1		3								
Fraude sociale aux cotisations (travail au noir)	Acc.						1		1			1	
	Sous-total:						1		1			1	
Travailleurs étrangers	Acc.				3								
	Sous-total:				3								
Autres	Acc.						3			1			
	Sous-total:						3			1			
	Total:	2	1	1	6		5		1	1		1	



Protection des revenus publics

		2000	2015	2016	2017	2018	2019	2020	2021	2022	2023	2024	2025
Douane et accises	Acc.											1	
	Sous-total:											1	
Fraude sociale aux allocations	Acc.				1	1				1			
	Sous-total:				1	1				1			
Non spécifié	Acc.					1							
	Sous-total:					1							
	Total:				1	2				1		1	

Législation économique

		2000	2015	2016	2017	2018	2019	2020	2021	2022	2023	2024	2025
Sociétés	Acc.									2			
	Sous-total:									2			
	Total:									2			

Pratiques commerciales

		2000	2015	2016	2017	2018	2019	2020	2021	2022	2023	2024	2025
Pratiques du marché et protection du consommateur	Acc.	1											
	Sous-total:	1											
Autres	Acc.					2	1			1			
	Sous-total:					2	1			1			
	Total:	1				2	1			1			



Autres lois spéciales

		2000	2015	2016	2017	2018	2019	2020	2021	2022	2023	2024	2025
Transport	Acc.	2									1		
	Sous-total:	2									1		
Energie	Acc.		1		1	2					1		
	Sous-total:		1		1	2					1		
Incitation à certains crimes	Acc.								1				
	Sous-total:								1				
Infractions Loi police chemins de fer	Acc.			4	1						4	1	1
	Sous-total:			4	1						4	1	1
Moyens de communications électroniques	Acc.										1		
	Sous-total:										1		
Autres	Acc.						1						
	Sous-total:						1						
	Total:	2	1	4	2	2	1		1		7	1	1

STATISTIQUES POLICIERES DE CRIMINALITE

LIEU DE PERPETRATION: COMMUNE

Rochefort

***ANNEXE III: DETAIL
FIGURES CRIMINELLES / PHENOMENES***



Rochefort

FC Vol moyen de transport

		2000	2015	2016	2017	2018	2019	2020	2021	2022	2023	2024	2025
Vol de voiture	Acc.	25	10	3	7	4	12	3	5	3	5	3	1
	Tent.	5					1						
	Total	30	10	3	7	4	13	3	5	3	5	3	1
Vol de moto	Acc.	2	2			1				1			
	Tent.				1								
	Total	2	2		1	1				1			
Vol dans les garages	Acc.	5	1	1			2				1		
	Tent.												
	Total	5	1	1			2				1		
Vol de vélomoteur	Acc.	28		3	3	3	2	2	3	3	3		2
	Tent.												
	Total	28		3	3	3	2	2	3	3	3		2
Vol de vélo	Acc.	11	3	6	3	3	5	2	7	13	5	2	1
	Tent.	1											
	Total	12	3	6	3	3	5	2	7	13	5	2	1



FC Cambriolage

		2000	2015	2016	2017	2018	2019	2020	2021	2022	2023	2024	2025
Cambriolage dans habitation	Acc.	53	38	35	22	19	37	28	26	23	23	15	14
	Tent.	31	20	24	14	16	32	18	16	22	17	14	7
	Total	84	58	59	36	35	69	46	42	45	40	29	21
Cambriolage ds entreprise ou commerce	Acc.	32	10	7	18	5	9	8		9	4	4	
	Tent.	16	11	1	10	1	8	6	2	3		1	1
	Total	48	21	8	28	6	17	14	2	12	4	5	1
Cambriolage ds service public ou bâtiment administ	Acc.	15		5	1	3	4	3		1		2	
	Tent.	6	1	5	4	1	6		1	1	3	1	
	Total	21	1	10	5	4	10	3	1	2	3	3	
Vol au béliier	Acc.			1	2	1							
	Total			1	2	1							
Cambriolage dans bâtiment (total)	Acc.	95	48	47	41	27	50	39	26	33	27	21	14
	Tent.	52	32	29	27	18	46	24	19	26	20	16	8
	Total	147	80	76	68	45	96	63	45	59	47	37	22

FC Vol autre

		2000	2015	2016	2017	2018	2019	2020	2021	2022	2023	2024	2025
Vol à main armée	Acc.	3	2	1		5	1	1					
	Tent.					2							
	Total	3	2	1		7	1	1					
Vol avec violence sans arme	Acc.	5	4	3	3	7	1	3	1	1	6	1	4
	Tent.	1					1	3	1		3	2	2
	Total	6	4	3	3	7	2	6	2	1	9	3	6
Vol dans ou sur un véhicule	Acc.	56	28	19	16	20	16	13	14	8	14	14	2
	Tent.	9	5		5		3	6	1	3	4	1	
	Total	65	33	19	21	20	19	19	15	11	18	15	2
Vol d'armes et explosifs	Acc.	4	6	3	2	3	2	3	1		3	1	2
	Total	4	6	3	2	3	2	3	1		3	1	2



FC Vol autre

		2000	2015	2016	2017	2018	2019	2020	2021	2022	2023	2024	2025
Arrachage de sac à main	Acc.	2											
	Total	2											
Vol à l'arraché	Acc.	2	2	1	1	2					1	1	
	Total	2	2	1	1	2					1	1	
Vol à la tire	Acc.	4	8	2	3	6	2	2	7		2	3	1
	Total	4	8	2	3	6	2	2	7		2	3	1
Vol à l'étalage	Acc.	3	8	14	11	18	19	14	13	22	11	15	5
	Tent.			2									
	Total	3	8	16	11	18	19	14	13	22	11	15	5
Vol par ruse	Acc.	5	7	1	2	5	1	2	1		2	1	1
	Tent.												1
	Total	5	7	1	2	5	1	2	1		2	1	2
Vol de métaux	Acc.	1	3	2		2	2	3	1	1	2	2	1
	Tent.	1											
	Total	2	3	2		2	2	3	1	1	2	2	1
Vol sur les chantiers	Acc.	6	1		1		1	1	1	3		2	1
	Total	6	1		1		1	1	1	3		2	1
Home-invasion	Acc.						1						
	Total						1						
Vol d'animaux	Acc.	1	3	3	1	1				1			
	Total	1	3	3	1	1				1			



Criminalité ICT

		2000	2015	2016	2017	2018	2019	2020	2021	2022	2023	2024	2025
Fraude de cartes de paiements	Acc.	1	11		8	10	2	2	5			2	2
	Total	1	11		8	10	2	2	5			2	2
Phishing	Acc.				1		3	1	3	12	20	15	4
	Tent.		1										
	Total		1		1		3	1	3	12	20	15	4
Ransomware	Acc.						2		1				
	Total						2		1				
Shouldersurfing	Acc.				1	3	1						
	Total				1	3	1						

FC Autre

		2000	2015	2016	2017	2018	2019	2020	2021	2022	2023	2024	2025
Violence contre les métiers d'intérêt général	Acc.	2		2	1	1		1		1	1	5	1
	Total	2		2	1	1		1		1	1	5	1
Viol collectif	Acc.			1			1						
	Total			1			1						
Graffiti	Acc.	3	3	2	1	6	1	1		4	2	1	1
	Total	3	3	2	1	6	1	1		4	2	1	1
Dégradation de voiture	Acc.	17	54	45	51	39	28	44	20	29	30	46	15
	Total	17	54	45	51	39	28	44	20	29	30	46	15
Rixe au couteau	Acc.	1		1		1							
	Tent.									1	1		
	Total	1		1		1				1	1		



PH Violence intrafamiliale (VIF)

		2000	2015	2016	2017	2018	2019	2020	2021	2022	2023	2024	2025
VIF: physique, dans le couple	Acc.	5	24	22	31	23	17	17	20	14	34	15	15
	Total	5	24	22	31	23	17	17	20	14	34	15	15
VIF: physique, envers des descendants	Acc.	1	3	6	4	2	7	8	5	10	6	6	6
	Total	1	3	6	4	2	7	8	5	10	6	6	6
VIF: physique, envers d'autres membres	Acc.	22	8	5	6	14	2	7	3	4	2	10	5
	Tent.									1			
	Total	22	8	5	6	14	2	7	3	5	2	10	5
VIF: sexuelle, dans le couple	Acc.						2	1			1	1	
	Total						2	1			1	1	
VIF: sexuelle, envers des descendants	Acc.	1	4		1	1		1		1		1	
	Total	1	4		1	1		1		1		1	
VIF: sexuelle, envers d'autres membres	Acc.											1	1
	Total											1	1
VIF: psychique, dans le couple	Acc.	39	32	29	19	23	24	23	14	15	18	9	9
	Total	39	32	29	19	23	24	23	14	15	18	9	9
VIF: psychique, envers des descendants	Acc.		1			1		1		3		2	
	Total		1			1		1		3		2	
VIF: psychique, envers d'autres membres	Acc.		2	1	2	1	1		1	2		1	
	Total		2	1	2	1	1		1	2		1	
VIF: économique, dans le couple	Acc.		2	2	2	4		2	1				
	Total		2	2	2	4		2	1				
VIF: économique, envers des descendants	Acc.					1				1		1	
	Total					1				1		1	
VIF: économique, envers d'autres membres	Acc.	19	6	2	3	2	5	1	2	1	2	3	
	Total	19	6	2	3	2	5	1	2	1	2	3	



PH Hormones et dopage

	2000	2015	2016	2017	2018	2019	2020	2021	2022	2023	2024	2025
Dopage humain Acc.			1	1							1	
Total			1	1							1	

PH Drogues

	2000	2015	2016	2017	2018	2019	2020	2021	2022	2023	2024	2025
Vente de cocaïne Acc.			1		1	1	2	3	1	10	1	1
Total			1		1	1	2	3	1	10	1	1

Import-export de cocaïne Acc.		2										
Total		2										

Import-export de drogues synthétiques Acc.					1						1	
Total					1						1	

Vente de drogues synthétiques Acc.		1		1		4				1	3	
Total		1		1		4				1	3	

Production de cannabis (culture) Acc.		1	1	3		1		1	1	4		
Total		1	1	3		1		1	1	4		

Vente-traffic d'héroïne Acc.		1	3	1	2	2		1				
Total		1	3	1	2	2		1				

PH Trafic d'armes

	2000	2015	2016	2017	2018	2019	2020	2021	2022	2023	2024	2025
Commerce et production d'arme à feu et mun. Acc.		8	3		1		1					
Total		8	3		1		1					

PH Traite des êtres humains

	2000	2015	2016	2017	2018	2019	2020	2021	2022	2023	2024	2025
TEH - exploitation économique Acc.						1				1		
Total						1				1		

TEH - exploitation sexuelle Acc.	1		1						1			1
Total	1		1						1			1

PH Violence dans l'espace public



PH Violence dans l'espace public

		2000	2015	2016	2017	2018	2019	2020	2021	2022	2023	2024	2025
Violence physique (transport public)	Acc.			4	1	1	2			2	1	5	
	Total			4	1	1	2			2	1	5	
Violence physique (voie publique)	Acc.	28	44	29	29	27	24	22	21	9	26	38	14
	Tent.			1		2	1				1		
	Total	28	44	30	29	29	25	22	21	9	27	38	14
Violence physique (autre endroit public)	Acc.	3	2	1				1	1	1	3		
	Total	3	2	1				1	1	1	3		
Violence physique (endroit accessible au public)	Acc.	21	21	13	4	6	11	8	8	7	7	9	7
	Tent.										1		
	Total	21	21	13	4	6	11	8	8	7	8	9	7
Violence sexuelle (transport public)	Acc.	1			1					1		1	
	Total	1			1					1		1	
Violence sexuelle (voie publique)	Acc.			3	1			1	1	3	1	4	3
	Tent.										1		
	Total			3	1			1	1	3	2	4	3
Violence sexuelle (autre endroit public)	Acc.	1	1		1						1		
	Total	1	1		1						1		
Violence sexuelle (endroit accessible au public)	Acc.	1	2	2	2	6	2	2	2	1	3	1	2
	Tent.					1							
	Total	1	2	2	2	7	2	2	2	1	3	1	2
Violence psychique (transport public)	Acc.	2	2		3	2	3		1		1	1	
	Total	2	2		3	2	3		1		1	1	
Violence psychique (voie publique)	Acc.	27	25	17	15	33	26	12	10	18	27	38	14
	Total	27	25	17	15	33	26	12	10	18	27	38	14
Violence psychique (autre endroit public)	Acc.	2	3	3	1	1		1	1	1	3		1
	Total	2	3	3	1	1		1	1	1	3		1



PH Violence dans l'espace public

		2000	2015	2016	2017	2018	2019	2020	2021	2022	2023	2024	2025
Violence psychique (endroit accessible au public)	Acc.	16	6	9	2	4	7	3	7	1	10	14	1
	Total	16	6	9	2	4	7	3	7	1	10	14	1
Vol à main armée (transport public)	Acc.	1											
	Total	1											
Vol à main armée (voie publique)	Acc.	1	1			2							
	Tent.					1							
	Total	1	1			3							
Vol à main armée (endroit accessible au public)	Acc.	1				2		1					
	Total	1				2		1					
Vol avec violence sans arme (transport public)	Acc.	1											
	Total	1											
Vol avec violence sans arme (voie publique)	Acc.	1	2	3	1	4	1				2	1	1
	Tent.						1	1					
	Total	1	2	3	1	4	2	1			2	1	1
Vol avec violence sans arme (endr. acces. au pub.)	Acc.	1			2	2			1	1	3		1
	Tent.	1									1		
	Total	2			2	2			1	1	4		1

PH Autre

		2000	2015	2016	2017	2018	2019	2020	2021	2022	2023	2024	2025
Cyberharcèlement	Acc.	1	7	4	4	3	4	3	4	5	2	5	2
	Total	1	7	4	4	3	4	3	4	5	2	5	2
Fraude à l'identité	Acc.	1	9	4	9	3	6	7	14	12	7	6	1
	Tent.		1		1								
	Total	1	10	4	10	3	6	7	14	12	7	6	1



STATISTIQUES POLICIERES DE CRIMINALITE

LIEU DE PERPETRATION: COMMUNE

Rochefort

***ANNEXE IV: FAITS ENREGISTRES
NON CRIMINELS***



Rochefort

Faits non criminels

Maladies / Décès / Disparition

	2000	2015	2016	2017	2018	2019	2020	2021	2022	2023	2024	2025
Suicide	12	4	12	4	7	7	3	4	6	7	8	2
Personne malade	6	5	8	3	1	1	3	5	2	5	7	1
Décès suspect	1		2	3			1	1		1	1	
Décès naturel	3	2	4	2		3	2	3	3	2	1	
Disparition (personne disparue)	12	4	3	5	4	4	4	1	3	3	4	1
Accident (sauf roulage)	6	3	1			1	2	4	5	2	1	
Cadavre non identifié		1									1	
Sécurité des travailleurs (accident du travail)										1	3	1
Autres	1											
Total	41	19	30	17	12	16	15	18	19	21	26	5

Appels

	2000	2015	2016	2017	2018	2019	2020	2021	2022	2023	2024	2025
Alarme	2											
Appels	6	3	2					1		1	1	2
Total	8	3	2					1		1	1	2

Problèmes sociaux

	2000	2015	2016	2017	2018	2019	2020	2021	2022	2023	2024	2025
Différends familiaux	51	14	12	6	8	12	11	4	6	12	14	2
Différend (pas de coups)	29	9	14	1	7	6	6	6	4	12	12	10
Affaire civile	16	1		1	3		1	1	3	4	5	5
Protection de la jeunesse	26	7	2	2	4	4	3	1		2	3	
Autres	8	2						1				1
Total	130	33	28	10	22	22	21	13	13	30	34	18



Catastrophes

	2000	2015	2016	2017	2018	2019	2020	2021	2022	2023	2024	2025
Fuite de gaz		1										
Inondation								1				
Total		1						1				

Ordre public

	2000	2015	2016	2017	2018	2019	2020	2021	2022	2023	2024	2025
Manifestation											1	
Troubles		2	3	1			1	1	2	3	1	1
Autres		1										
Total		3	3	1			1	1	2	3	2	1

Agissements suspects

	2000	2015	2016	2017	2018	2019	2020	2021	2022	2023	2024	2025
	34	12	6	11	5	7	5	5	1	5	4	1
Total	34	12	6	11	5	7	5	5	1	5	4	1

Objets trouvés

	2000	2015	2016	2017	2018	2019	2020	2021	2022	2023	2024	2025
		1					1			1		1
Total		1					1			1		1

Objets perdus

	2000	2015	2016	2017	2018	2019	2020	2021	2022	2023	2024	2025
	42	217	232	245	217	208	224	278	251	262	228	96
Total	42	217	232	245	217	208	224	278	251	262	228	96



Autres non-infractions

	2000	2015	2016	2017	2018	2019	2020	2021	2022	2023	2024	2025
Ordonnance de capture					1						1	
Non-respect des conditions	3	1	1	2	2	3	7	2		2	7	5
Procès-verbal d'information	18	4	10	8	1	6	5	4	9	3	4	1
Notification		4	6	7	6	15	5	7	18	7	11	4
Dégradation involontaire câbles (non-télécom)		1										
Demande signalement surveillance électronique									6	7	5	1
Fonction de contrôle armes		1		2	1		3	10	1	1	2	
Non spécifié						1						
Autres non infractions	6											
Total	27	11	17	19	11	25	20	23	34	20	30	11