

# ***STATISTIQUES POLICIERES DE CRIMINALITE***

---

*LIEU DE PERPETRATION: COMMUNE*

**Profondeville**

***2000 - 1er Semestre 2025***

*Police fédérale - DGRIDRIIBIPOL*

# ***STATISTIQUES POLICIERES DE CRIMINALITE***

---

***LIEU DE PERPETRATION: COMMUNE***

**Profondeville**

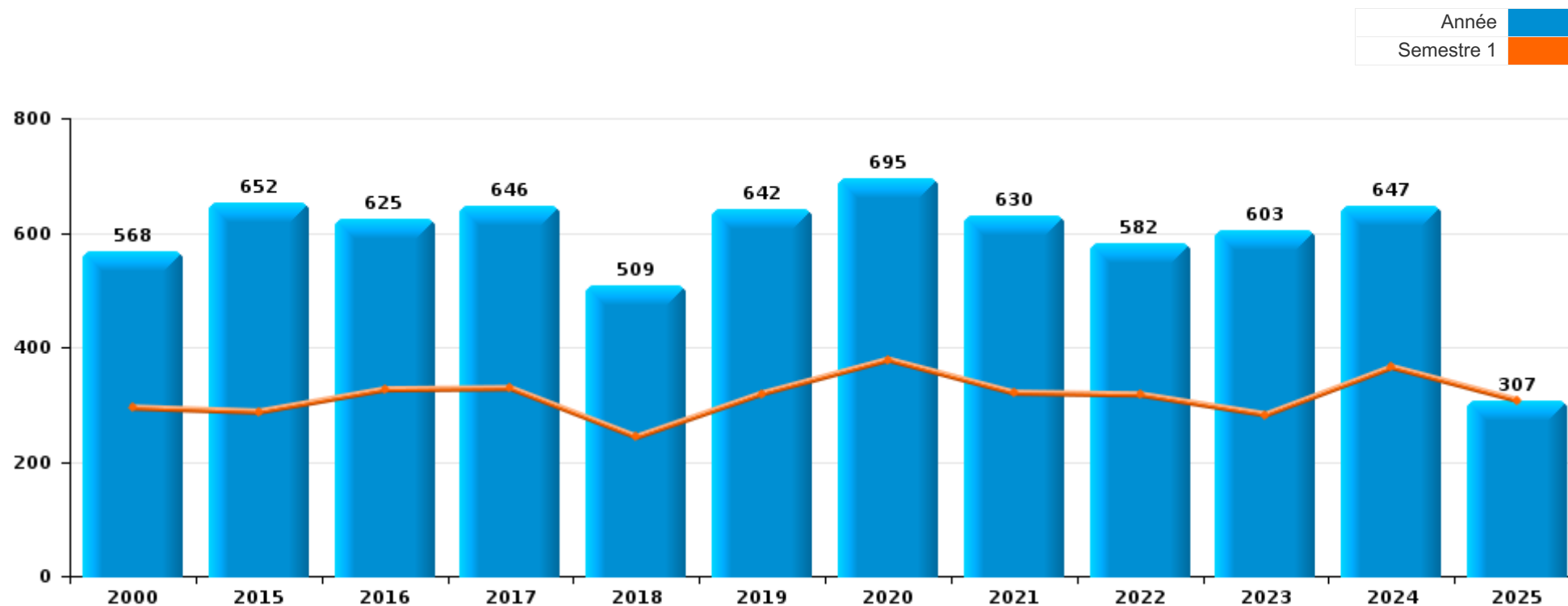
***PARTIE I : INFRACTIONS JUDICIAIRES***

# CRIMINALITE ENREGISTREE COMMISE AU NIVEAU DE LA COMMUNE



## Profondeville

	2000	2015	2016	2017	2018	2019	2020	2021	2022	2023	2024	2025
Nombre total des délits	568	652	625	646	509	642	695	630	582	603	647	307



FPF/DGR/DRI/BIPOL - Statistiques policières de criminalité (date de clôture: 31/10/2025)  
 Les données pour les années 2001 jusqu'à 2014 ne sont plus publiées mais restent disponibles sur demande auprès du service BIPOL.  
 Les données pour 2025 ne concernent que le 1er semestre.



Profondeville

	2000	2015	2016	2017	2018	2019	2020	2021	2022	2023	2024	2025
Vol et extorsion	203	267	218	199	131	152	119	128	104	139	135	73
Infr. contre l'intégrité physique	69	59	64	61	61	69	67	63	78	66	72	37
Fraude	43	27	35	45	43	52	68	88	69	81	103	45
Dégradation de la propriété	69	59	67	61	44	61	50	40	42	42	54	31
Infr. contre autres valeurs morales et sentiments	19	28	35	40	39	63	44	48	44	33	47	23
Registre de population	2	26	39	43	48	41	27	26	21	28	31	11
Infr. contre la sécurité publique	43	30	16	26	14	33	15	29	41	26	25	13
Criminalité informatique	1	11	16	30	19	15	23	21	41	46	66	21
Drogues	5	14	11	29	10	17	13	31	24	41	34	9
Environnement	21	27	30	21	20	25	27	16	11	18	10	5
Armes et explosifs	3	39	27	21	9	27	10	15	19	15	15	8
Santé publique							161	39				
Infr. contre les moeurs	7	10	9	8	15	16	15	26	26	15	13	2
Protection de la jeunesse	3	6	9	17	12	9	13	17	14	15	10	8
Infr. contre la foi publique	23	16	9	8	10	11	7	9	7	10	10	6
Infr. contre la famille	27	9	3	3	3	9	14	8	5	6	5	1
Ivresse et alcool		7	10	11	8	11	10	6	6	2	2	2
Législation sur les étrangers	1	10	9	7	9	5	3	4	3	3	5	1
Infr. contre l'autorité publique	6	2	5	1	7	9	4	3	8	4	2	6
Code pénal social		2	4	3	1	3	1	4	7	8	3	2
Infr. relative au statut juridique de l'enfant	3	1	1	3	2	6		3	5	2		1
Protection de la personne	4		2	3		5			2	2	2	
Autres lois spéciales	2		2	3	1		1	3				
Infr. contre la liberté individuelle	1				2	2	1		2	1	1	1
Contravention Code pénal	10											
Travail	2	2					2	1	1		1	1
Hormones et dopage			2	3	1							
Protection des revenus publics	1					1		1				
Traite des êtres humains			1						1		1	
Carte d'identité			1									
Exercice illégal de l'autorité publique								1				
Sécurité privée									1			
<b>Sous-total</b>	<b>568</b>	<b>652</b>	<b>625</b>	<b>646</b>	<b>509</b>	<b>642</b>	<b>695</b>	<b>630</b>	<b>582</b>	<b>603</b>	<b>647</b>	<b>307</b>
<b>Contravention règlement policier local</b>		28	37	141	100	93	63	46	39	41	28	17
<b>Sous-total</b>		<b>28</b>	<b>37</b>	<b>141</b>	<b>100</b>	<b>93</b>	<b>63</b>	<b>46</b>	<b>39</b>	<b>41</b>	<b>28</b>	<b>17</b>
<b>Total</b>	<b>568</b>	<b>680</b>	<b>662</b>	<b>787</b>	<b>609</b>	<b>735</b>	<b>758</b>	<b>676</b>	<b>621</b>	<b>644</b>	<b>675</b>	<b>324</b>

FPF/DGR/DRI/BIPOL - Statistiques policières de criminalité (date de clôture: 31/10/2025)

Les données pour les années 2001 jusqu'à 2014 ne sont plus publiées mais restent disponibles sur demande auprès du service BIPOL.

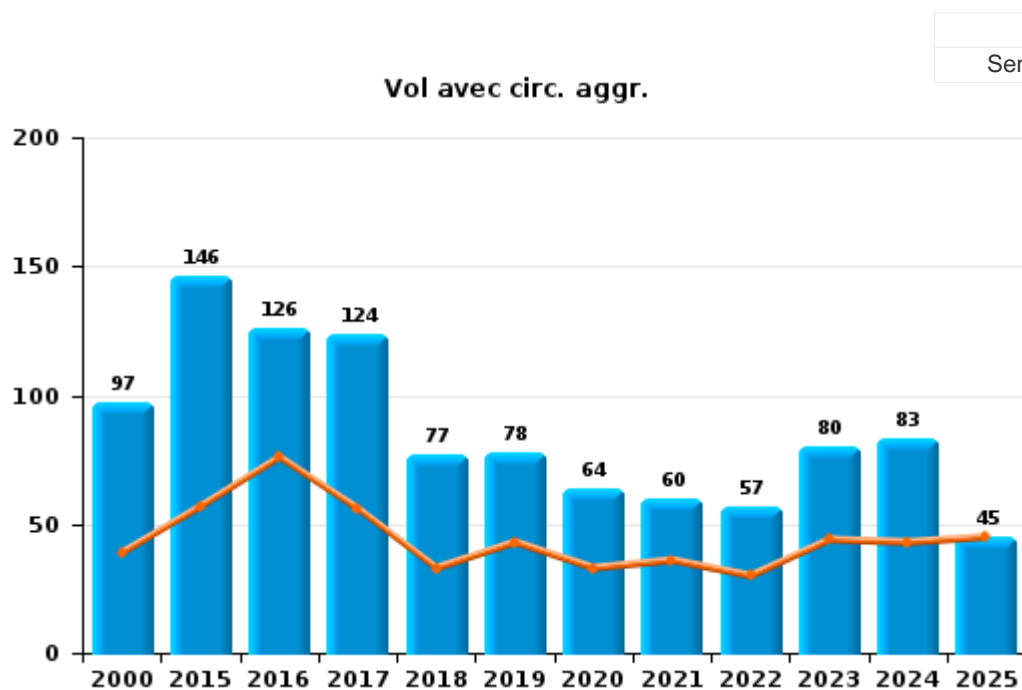
Les données pour 2025 ne concernent que le 1er semestre.



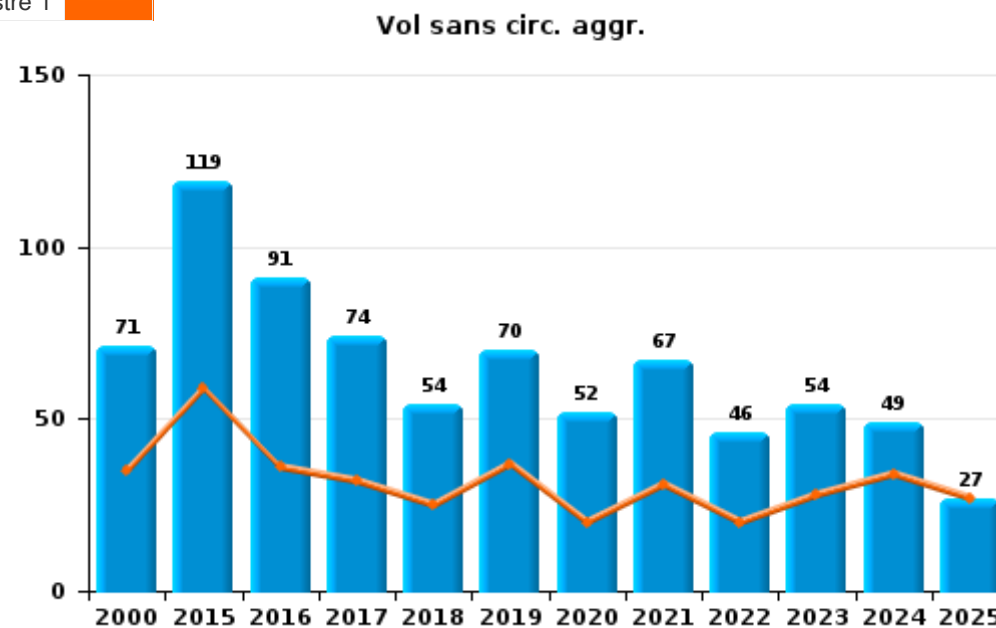
I.1. Catégorie des infractions : Vol et extorsion (top 5 des infractions au niveau national 2024)

Profondeville

	2000	2015	2016	2017	2018	2019	2020	2021	2022	2023	2024	2025
Vol avec circ. aggr.	97	146	126	124	77	78	64	60	57	80	83	45
Vol sans circ. aggr.	71	119	91	74	54	70	52	67	46	54	49	27
Vol non spécifié	33	1					1		1	1		
Extorsion	2	1	1	1		4	2	1		4	3	1
<b>Total</b>	<b>203</b>	<b>267</b>	<b>218</b>	<b>199</b>	<b>131</b>	<b>152</b>	<b>119</b>	<b>128</b>	<b>104</b>	<b>139</b>	<b>135</b>	<b>73</b>



Année ■  
Semestre 1 ■





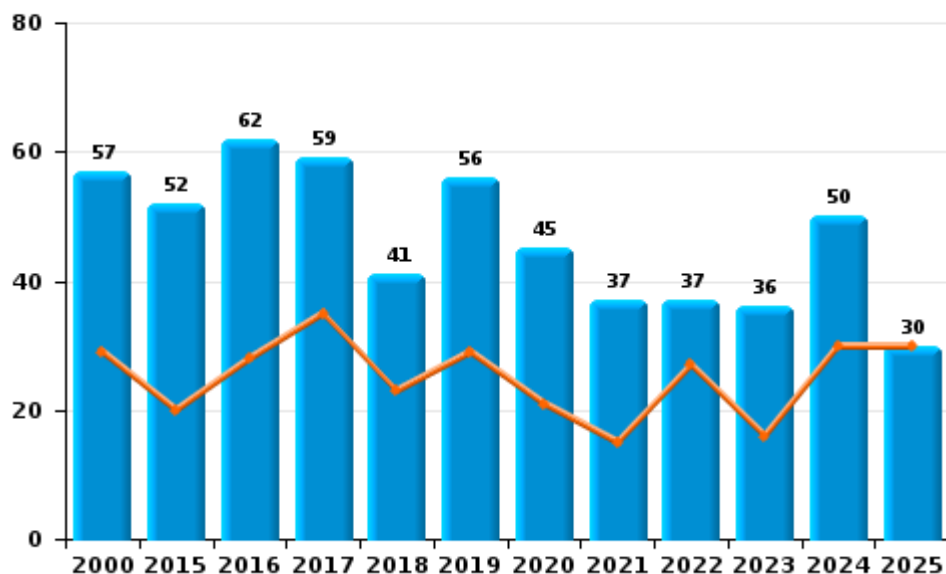
I.2. Catégorie des infractions : Dégradation de la propriété (top 5 des infractions au niveau national 2024)

Profondeville

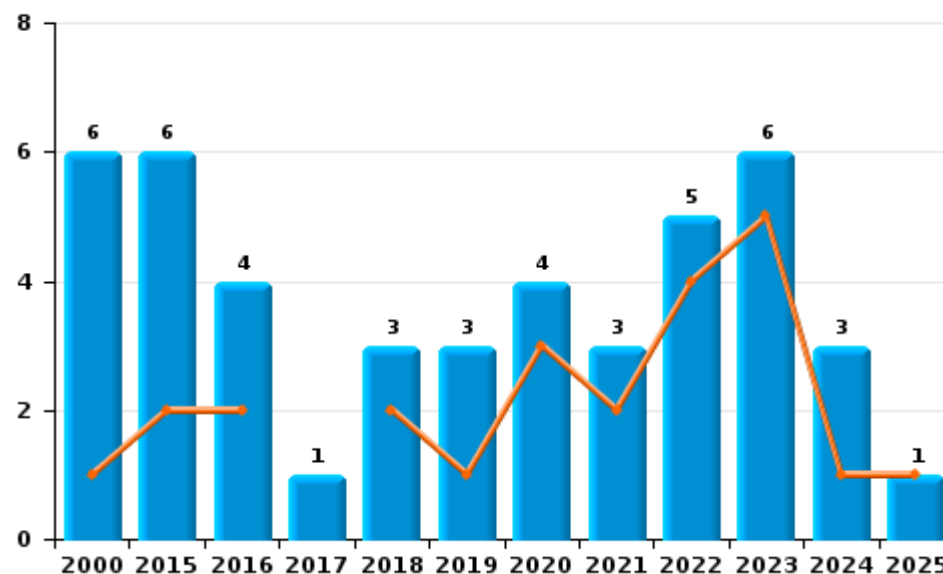
	2000	2015	2016	2017	2018	2019	2020	2021	2022	2023	2024	2025
Vandalisme	57	52	62	59	41	56	45	37	37	36	50	30
Incendie volontaire	2	3	1	1	2	2	1	1	4	4	3	1
Incendie involontaire	4	3	3		1	1	3	2	1	2		
Destruction, dénaturation, dégradation	6	1	1	1		2	1				1	
<b>Total</b>	<b>69</b>	<b>59</b>	<b>67</b>	<b>61</b>	<b>44</b>	<b>61</b>	<b>50</b>	<b>40</b>	<b>42</b>	<b>42</b>	<b>54</b>	<b>31</b>

Année ■  
Semestre 1 ■

Vandalisme



Incendie

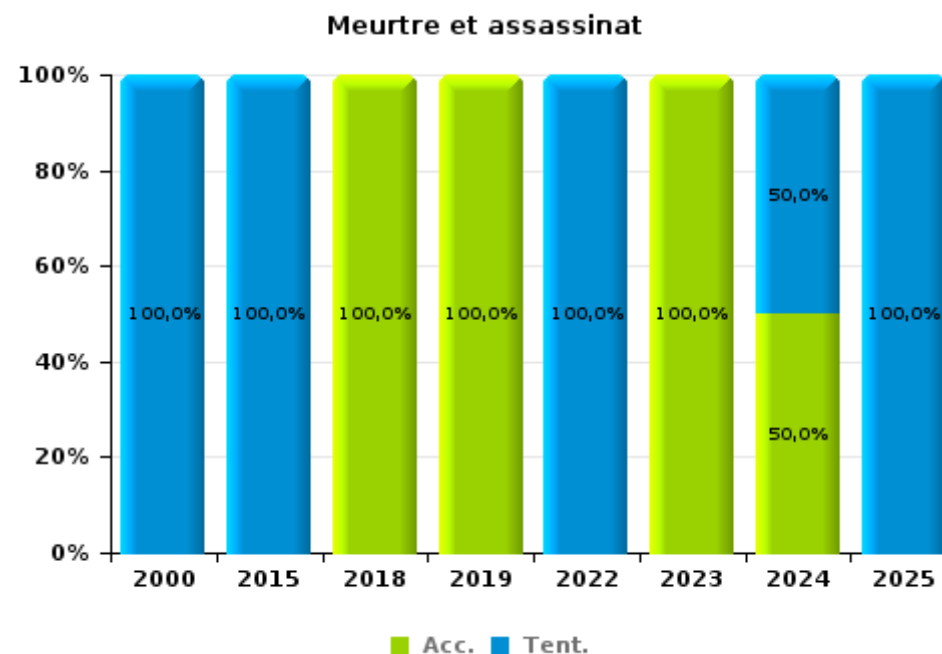
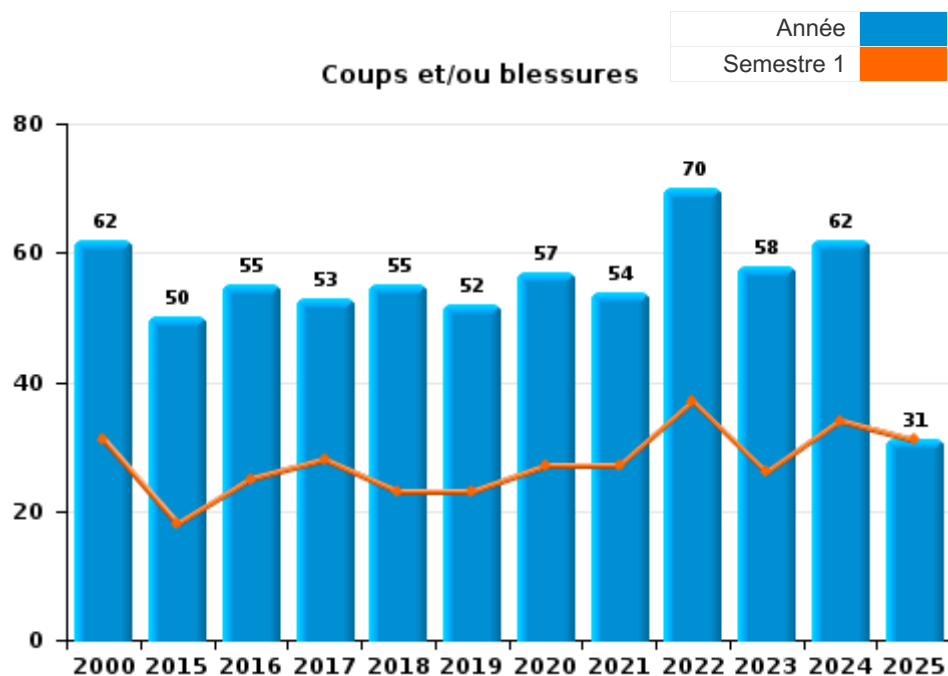




I.3. Catégorie des infractions : Infr. contre l'intégrité physique (top 5 des infractions au niveau national 2024)

Profondeville

	2000	2015	2016	2017	2018	2019	2020	2021	2022	2023	2024	2025
Coups et/ou blessures	62	50	55	53	55	52	57	54	70	58	62	31
Autres	6	7	9	8	5	16	10	9	6	7	8	4
Meurtre et assassinat	1	2			1	1			2	1	2	2
<b>Total</b>	<b>69</b>	<b>59</b>	<b>64</b>	<b>61</b>	<b>61</b>	<b>69</b>	<b>67</b>	<b>63</b>	<b>78</b>	<b>66</b>	<b>72</b>	<b>37</b>



FPF/DGR/DRI/BIPOL - Statistiques policières de criminalité (date de clôture: 31/10/2025)  
 Les données pour les années 2001 jusqu'à 2014 ne sont plus publiées mais restent disponibles sur demande auprès du service BIPOL.  
 Les données pour 2025 ne concernent que le 1er semestre.



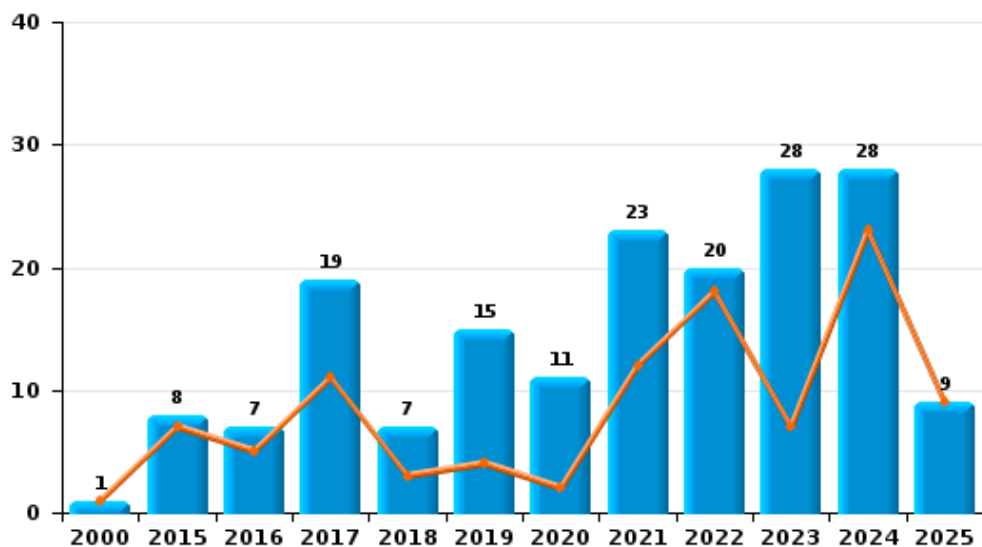
**I.4. Catégorie des infractions : Drogues (top 5 des infractions au niveau national 2024)**

**Profondeville**

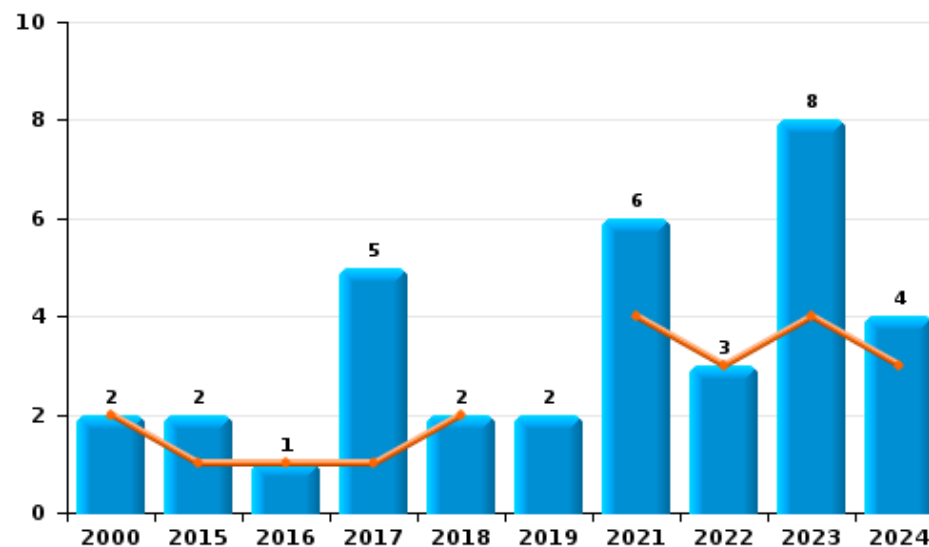
	2000	2015	2016	2017	2018	2019	2020	2021	2022	2023	2024	2025
<b>Détention</b>	1	8	7	19	7	15	11	23	20	28	28	9
<b>Commerce</b>	2	2	1	5	2	2		6	3	8	4	
<b>Fabrication</b>		4	3	2	1		1	1	1	4	1	
<b>Usage</b>	1			3				1			1	
<b>Autres</b>	1						1			1		
<b>Total</b>	<b>5</b>	<b>14</b>	<b>11</b>	<b>29</b>	<b>10</b>	<b>17</b>	<b>13</b>	<b>31</b>	<b>24</b>	<b>41</b>	<b>34</b>	<b>9</b>



**Détention**



**Commerce**





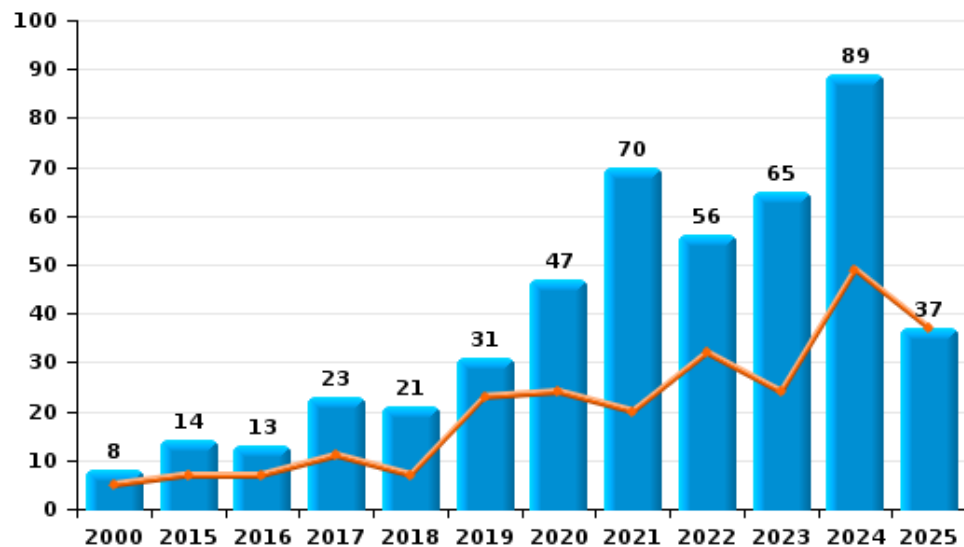
I.5. Catégorie des infractions : Fraude (top 5 des infractions au niveau national 2024)

Profondeville

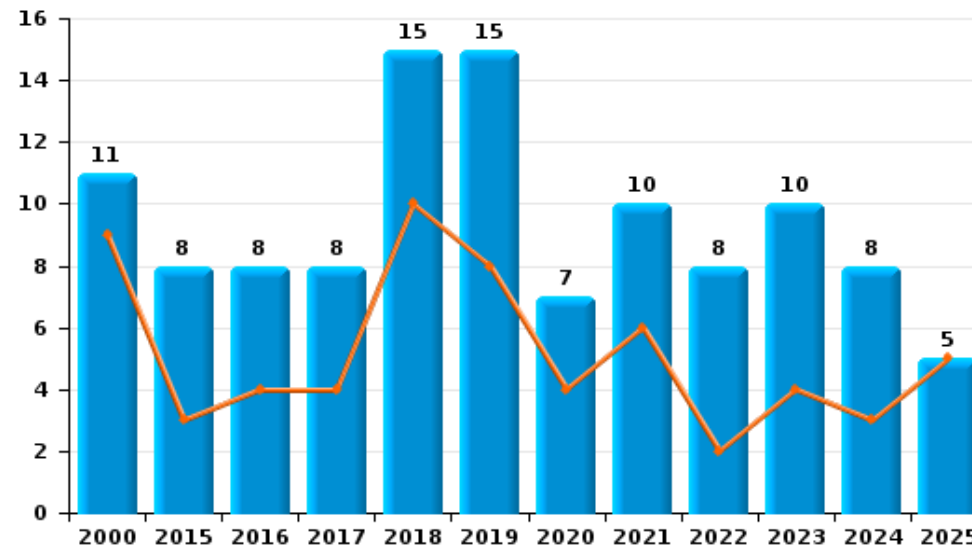
	2000	2015	2016	2017	2018	2019	2020	2021	2022	2023	2024	2025
Escroquerie	8	14	13	23	21	31	47	70	56	65	89	37
Abus de confiance et infr. apparentées	11	8	8	8	15	15	7	10	8	10	8	5
Recel	4	2	11	3	3	2	4	1	1			
Fraudes: Autres	6		1		2	1	6	3		4	5	
Détournement et destruction frauduleuse	9			9			2	2	1		1	1
Infr. liées à l'insolvabilité		2	2	1	1	2	2	2	3	2		2
Grivèlerie	5	1		1	1	1						
<b>Total</b>	<b>43</b>	<b>27</b>	<b>35</b>	<b>45</b>	<b>43</b>	<b>52</b>	<b>68</b>	<b>88</b>	<b>69</b>	<b>81</b>	<b>103</b>	<b>45</b>



Escroquerie



Abus de confiance et infr. apparentées



FPF/DGR/DRI/BIPOL - Statistiques policières de criminalité (date de clôture: 31/10/2025)

Les données pour les années 2001 jusqu'à 2014 ne sont plus publiées mais restent disponibles sur demande auprès du service BIPOL.

Les données pour 2025 ne concernent que le 1er semestre.

# ***STATISTIQUES POLICIERES DE CRIMINALITE***

---

***LIEU DE PERPETRATION: COMMUNE***

**Profondeville**

***PARTIE II : FIGURES CRIMINELLES / PHENOMENES***



**Profondeville**

**FC Vol moyen de transport**

	2000	2015	2016	2017	2018	2019	2020	2021	2022	2023	2024	2025
Vol de voiture	13	5	4	4	2	7	7	1	10	3	2	3
Vol de moto					1			1	1		1	
Carjacking						1	1					
Homejacking	1											
Vol dans les garages	1	1	1	1		1	1		1			1
Vol de vélomoteur	7	5	1	2	2						1	
Vol de vélo	3	4	12	11	2	2	2	2	3	2	3	5

**FC Cambriolage**

	2000	2015	2016	2017	2018	2019	2020	2021	2022	2023	2024	2025
Cambriolage dans habitation	43	108	71	80	56	57	31	35	44	54	57	35
Cambriolage ds entreprise ou commerce	28	7	13	9	3	6	10	7	2	5	1	1
Cambriolage ds service public ou bâtiment administ	9	4	4			1			3	3	1	
Vol au bélier							1					
Cambriolage dans bâtiment (total)	80	119	88	89	59	64	41	42	49	62	59	36



**FC Vol autre**

	2000	2015	2016	2017	2018	2019	2020	2021	2022	2023	2024	2025
Vol à main armée	7	3	1	2	2	1	1	1			4	
Vol avec violence sans arme	7	5	5	1	1	2	5	3	4	7	3	1
Vol dans ou sur un véhicule	33	27	19	25	18	15	16	17	5	16	18	4
Vol d'armes et explosifs	1	3		1	1	2			1	4	3	2
Arrachage de sac à main	1		1	1								
Vol à l'arraché	1		2	1			1			3		
Vol à la tire	4	4	5	3	3	2		1	3	1		2
Vol à l'étalage		16	15	9	11	7	6	14	4	7	15	2
Vol par ruse	1	3	2	1	3	2	2	2	1	2	1	1
Vol de métaux	1	2	1	3	1		1	1				
Vol sur les chantiers	3	4	3	1	2	1	2	4	2	4		1
Vol d'animaux	3	1	2			2	5	2	1		1	

**Criminalité ICT**

	2000	2015	2016	2017	2018	2019	2020	2021	2022	2023	2024	2025
Fraude de cartes de paiements		4	9	8	10	6	4	6	14	6	8	
Phishing			1			1	4	3	2	2	1	2
Ransomware				1		1	1					
Shouldersurfing					1		1					
Skimming			1	2	2			1				

**FC Autre**

	2000	2015	2016	2017	2018	2019	2020	2021	2022	2023	2024	2025
Violence contre les métiers d'intérêt général	1			1		3		1	2		1	1
Viol collectif		1				1				1		
Graffiti	1	3	1	4	1				1		1	1
Dégradation de voiture	14	25	35	25	19	24	22	19	18	18	18	14
Rixe au couteau									3	1		1



**PH Violence intrafamiliale (VIF)**

	2000	2015	2016	2017	2018	2019	2020	2021	2022	2023	2024	2025
VIF: physique, dans le couple	7	23	19	20	19	16	26	29	22	24	25	14
VIF: physique, envers des descendants	3	1		2	3	4	6	2	7	4	1	1
VIF: physique, envers d'autres membres	15	5	3	2	4	2	6		5		6	1
VIF: sexuelle, envers des descendants					2	1	2	3	1			
VIF: sexuelle, envers d'autres membres		1								1		
VIF: psychique, dans le couple	27	4	5	5	4	13	16	14	13	11	11	5
VIF: psychique, envers des descendants					1	1		1				
VIF: psychique, envers d'autres membres			1	1				2	1	2		
VIF: économique, dans le couple					1	2	1	2	2	1		1
VIF: économique, envers des descendants	1			1					1			
VIF: économique, envers d'autres membres	3	9	1	2	1	4			4		2	1

**PH Hormones et dopage**

	2000	2015	2016	2017	2018	2019	2020	2021	2022	2023	2024	2025
Dopage humain			2	3	1							

**PH Drogues**

	2000	2015	2016	2017	2018	2019	2020	2021	2022	2023	2024	2025
Vente de cocaïne		1						3	1	4	2	
Vente de drogues synthétiques										1		
Production de cannabis (culture)		2	3	1	1		1	1	1	1		
Vente de cannabis en grande quantité					1							

**PH Trafic d'armes**

	2000	2015	2016	2017	2018	2019	2020	2021	2022	2023	2024	2025
Commerce et production d'arme à feu et mun.				1	1				1			



**PH Traite des êtres humains**

	2000	2015	2016	2017	2018	2019	2020	2021	2022	2023	2024	2025
TEH - exploitation économique			1						1			
TEH - exploitation sexuelle		1			1		1	1		1	2	

**PH Violence dans l'espace public**

	2000	2015	2016	2017	2018	2019	2020	2021	2022	2023	2024	2025
Violence physique (transport public)	2					1	1		1		1	
Violence physique (voie publique)	15	19	19	16	16	20	8	7	21	15	19	12
Violence physique (autre endroit public)	1			3				2				
Violence physique (endroit accessible au public)	15	2	8	5	8	5	5	5	5	9	6	3
Violence sexuelle (transport public)					1				2			
Violence sexuelle (voie publique)	1		2			2		1	2			
Violence sexuelle (autre endroit public)									1		1	
Violence sexuelle (endroit accessible au public)			1	1		1		1		1	2	
Violence psychique (transport public)		1		1	1	2						
Violence psychique (voie publique)	14	16	10	7	9	14	5	8	9	15	21	11
Violence psychique (autre endroit public)	3			2	1	3	2	2				
Violence psychique (endroit accessible au public)	10	4	3	3	2	6	3	5	6	7	5	4
Vol à main armée (transport public)											1	
Vol à main armée (voie publique)							1					
Vol à main armée (endroit accessible au public)	6	2	1	1	1			1			2	
Vol avec violence sans arme (transport public)										1		
Vol avec violence sans arme (voie publique)	1		3	1	1	1	1			2	1	
Vol avec violence sans arme (endr. acces. au pub.)	5	1	1				1	1		1		

**PH Autre**

	2000	2015	2016	2017	2018	2019	2020	2021	2022	2023	2024	2025
Cyberharcèlement	2	4	9	5	5	10	4	1	8	2	10	2
Fraude à l'identité	4	4	5	3	4	6	6	7	2	4	8	1

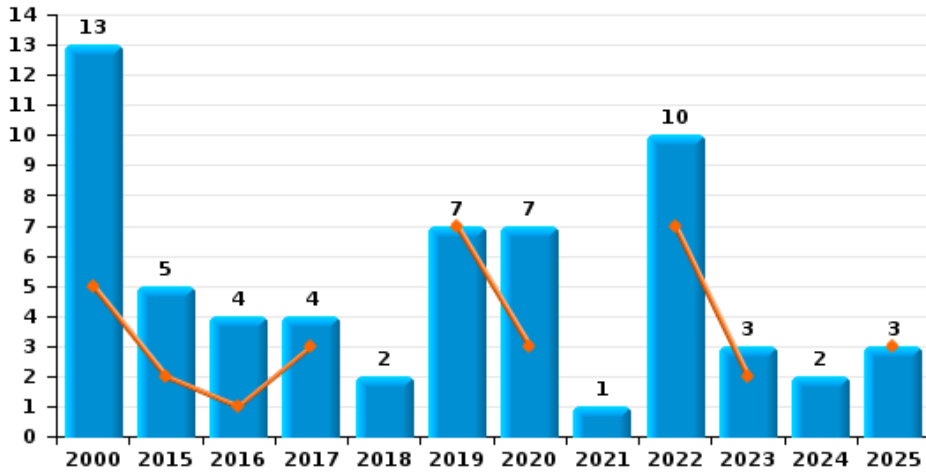




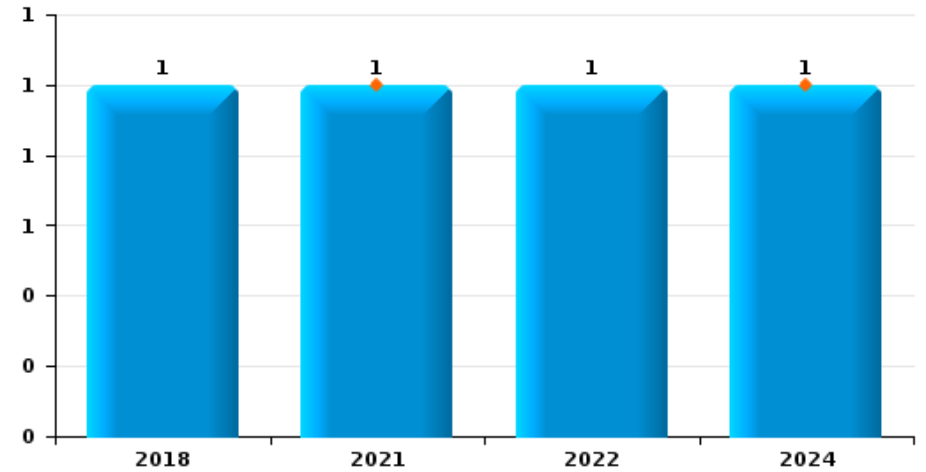
**Profondeville**

Année	■
Semestre 1	■

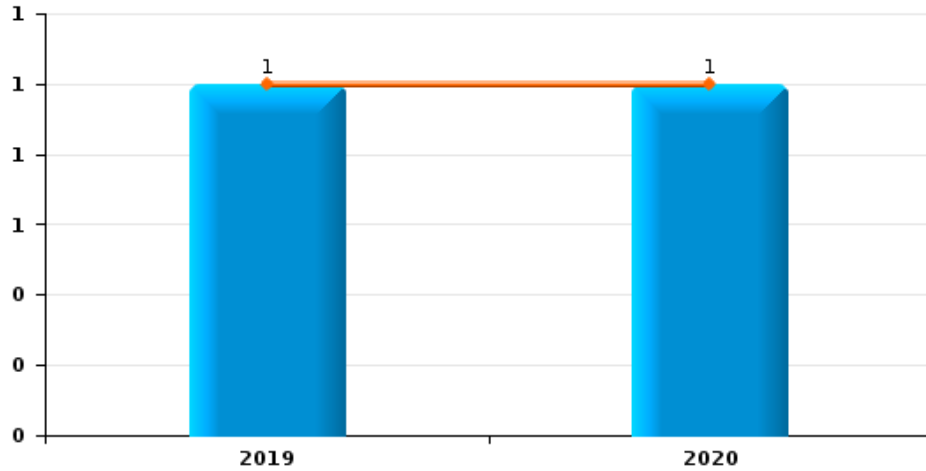
**Vol de voiture**



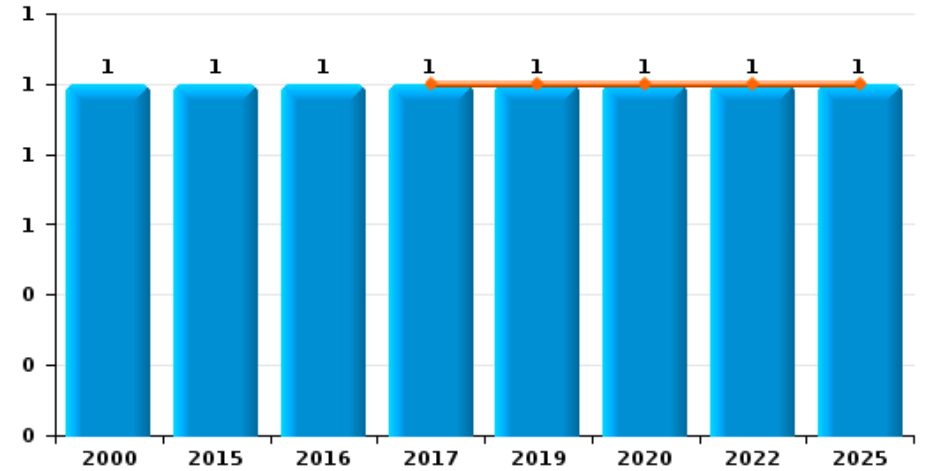
**Vol de moto**



**Carjacking**



**Vol dans les garages**

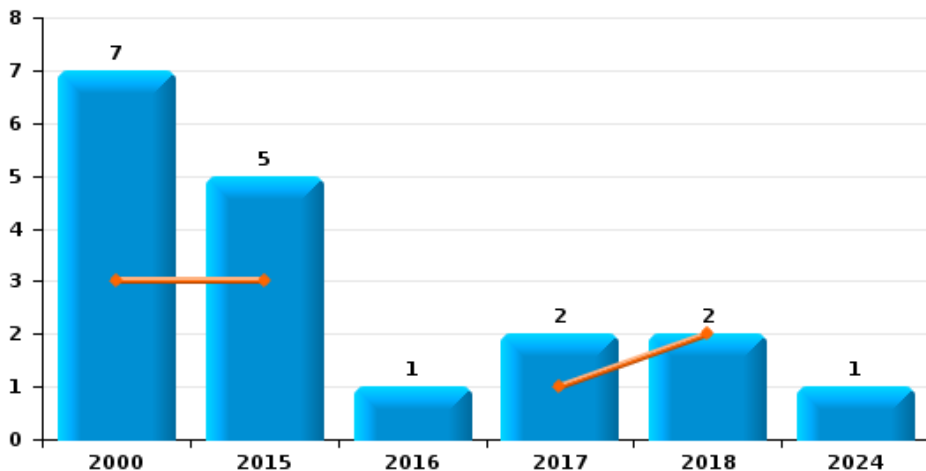




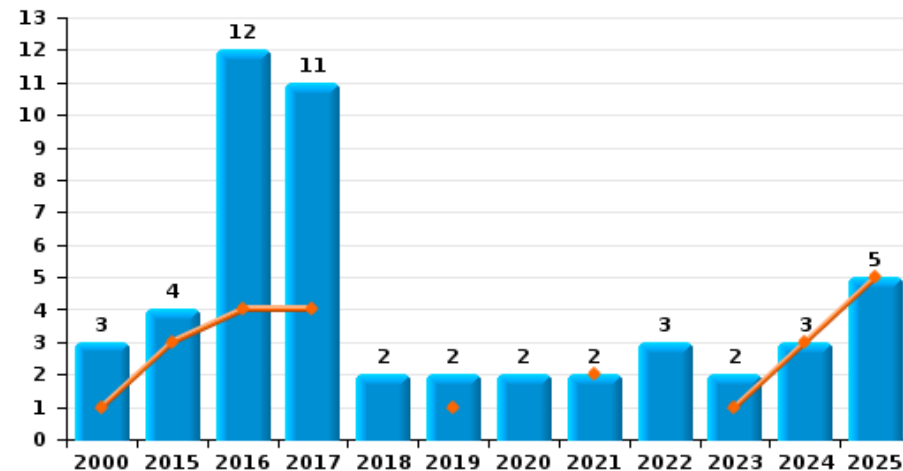
**Profondeville**

Année	<span style="color: blue;">■</span>
Semestre 1	<span style="color: orange;">■</span>

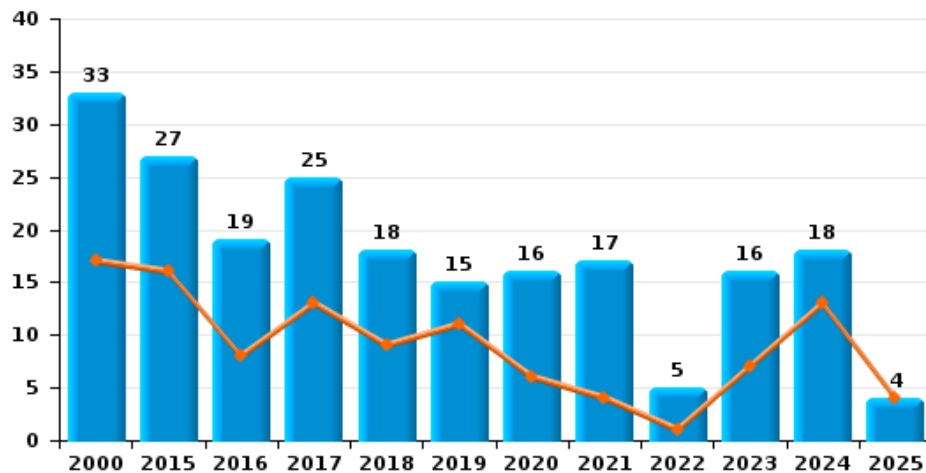
**Vol de vélomoteur**



**Vol de vélo**



**Vol dans ou sur un véhicule**

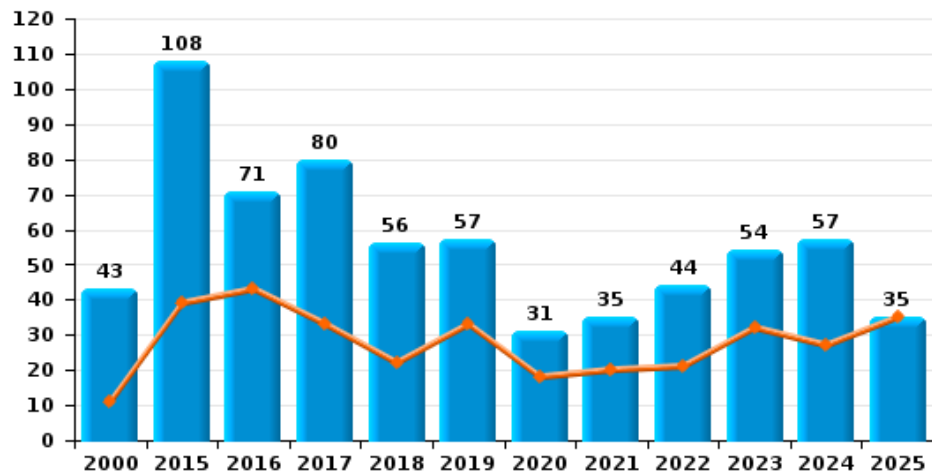




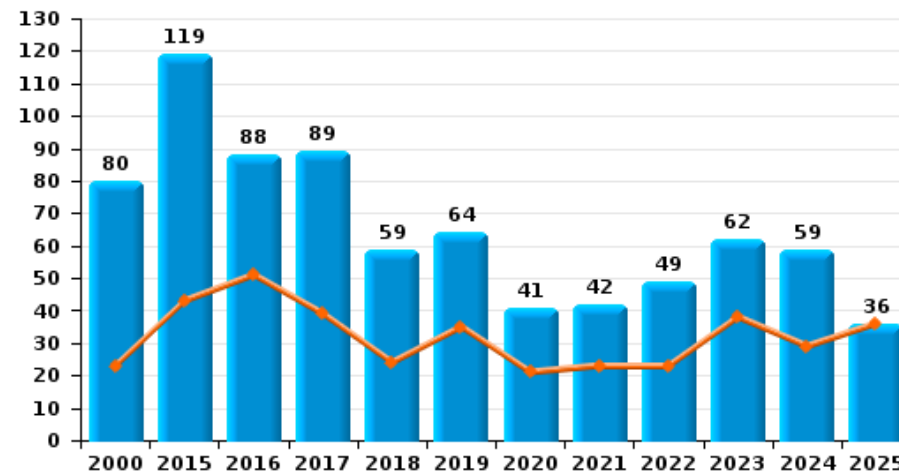
**Profondeville**

Année	<span style="color: blue;">■</span>
Semestre 1	<span style="color: orange;">■</span>

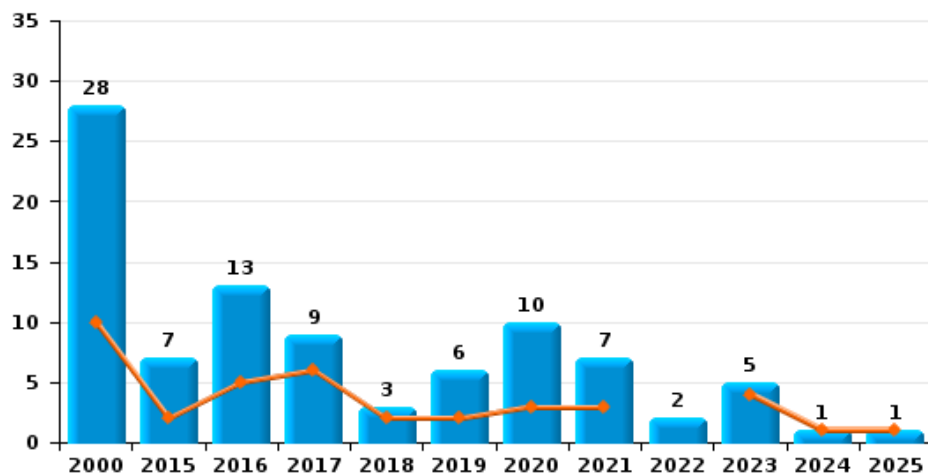
**Cambriolage dans habitation**



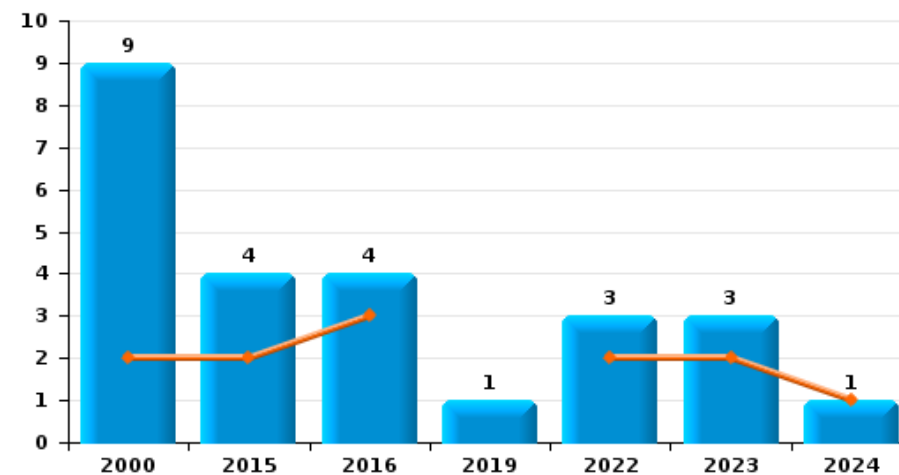
**Cambriolage dans bâtiment (total)**



**Cambriolage ds entreprise ou commerce**



**Cambriolage ds service public ou bâtiment administratif**

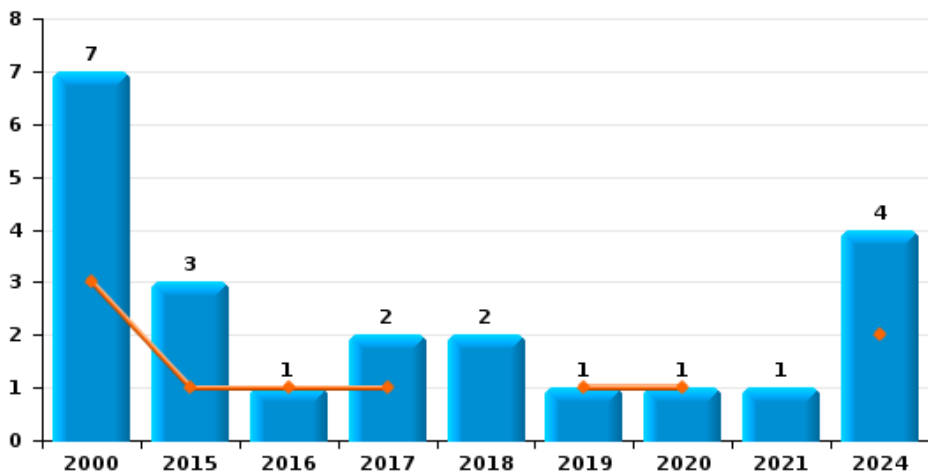




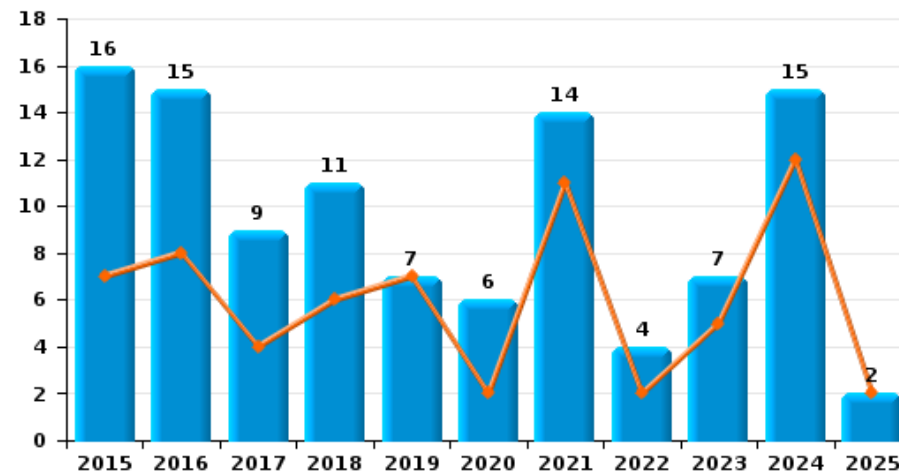
**Profondeville**



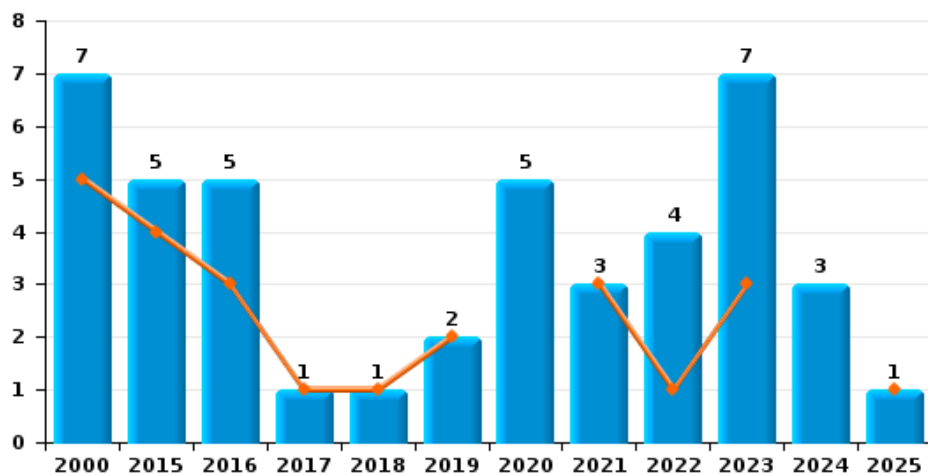
**Vol à main armée**



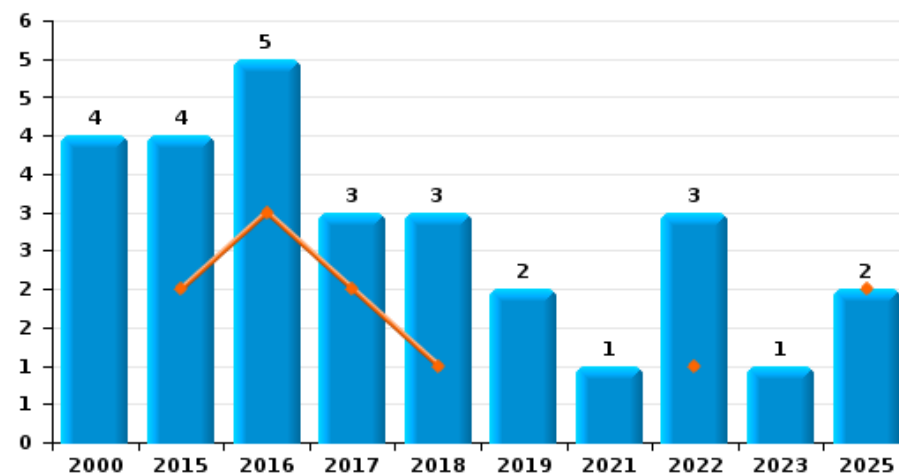
**Vol à l'étalage**



**Vol avec violence sans arme**



**Vol à la tire**

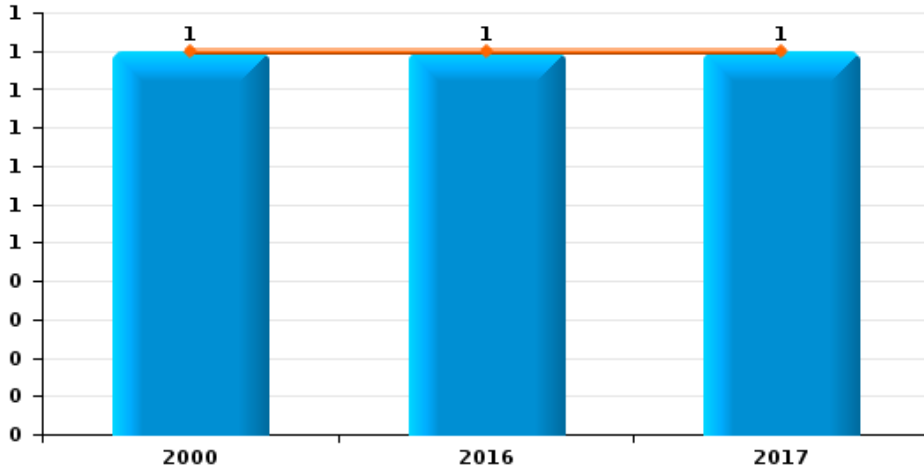




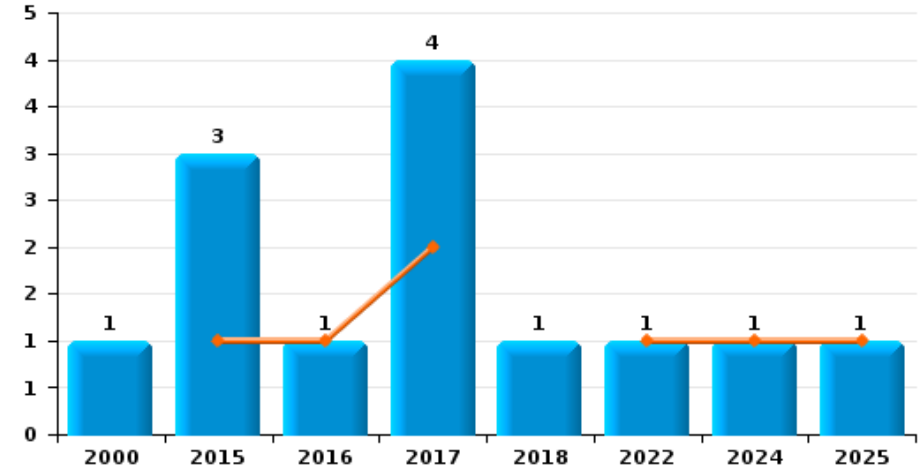
**Profondeville**

Année ■  
Semestre 1 ■

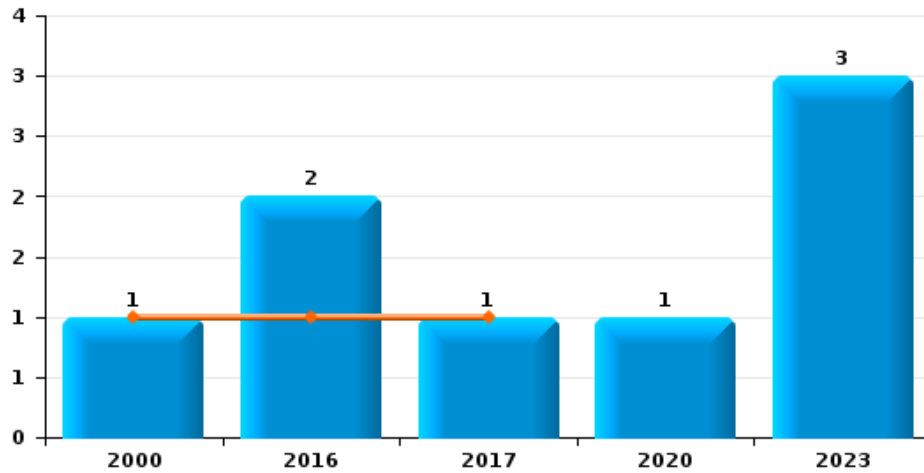
**Arrachage de sac à main**



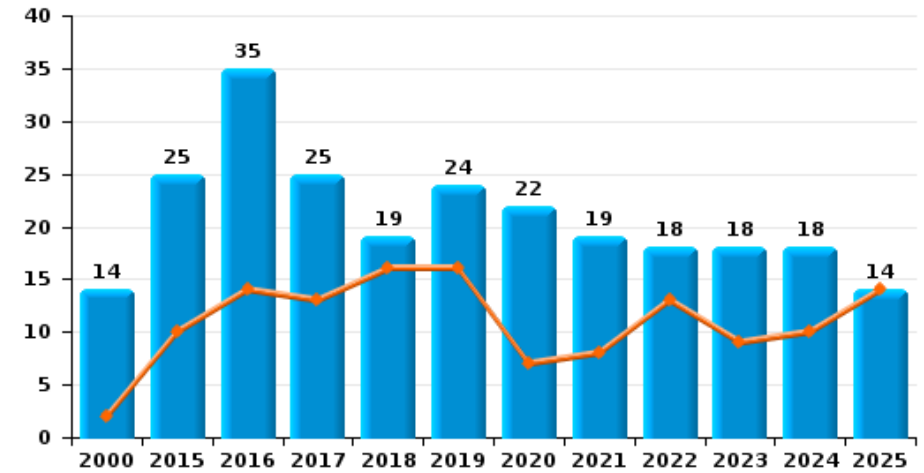
**Graffiti**



**Vol à l'arraché**



**Dégradation de voiture**





Profondeville



FC Vol moyen de transport

		2000	2015	2016	2017	2018	2019	2020	2021	2022	2023	2024	2025
Vol de voiture	Trim 1				2		4	1		6	2		2
	Trim 2	5	2	1	1		3	2		1			1
	Trim 3	5			1	2		4	1	1		2	
	Trim 4	3	3	3						2	1		
<b>Total</b>		<b>13</b>	<b>5</b>	<b>4</b>	<b>4</b>	<b>2</b>	<b>7</b>	<b>7</b>	<b>1</b>	<b>10</b>	<b>3</b>	<b>2</b>	<b>3</b>
Vol de moto	Trim 1								1			1	
	Trim 3					1							
	Trim 4									1			
<b>Total</b>						<b>1</b>			<b>1</b>	<b>1</b>		<b>1</b>	
Carjacking	Trim 2						1	1					
<b>Total</b>							<b>1</b>	<b>1</b>					
Homejacking	Trim 4	1											
<b>Total</b>		<b>1</b>											
Vol dans les garages	Trim 1				1		1			1			1
	Trim 2							1					
	Trim 3	1											
	Trim 4		1	1									
<b>Total</b>		<b>1</b>	<b>1</b>	<b>1</b>	<b>1</b>		<b>1</b>	<b>1</b>		<b>1</b>			<b>1</b>
Vol de vélomoteur	Trim 1	1	2			1							
	Trim 2	2	1		1	1							
	Trim 3	4	1	1	1							1	
	Trim 4		1										
<b>Total</b>		<b>7</b>	<b>5</b>	<b>1</b>	<b>2</b>	<b>2</b>						<b>1</b>	
Vol de vélo	Trim 1			1							1	1	1
	Trim 2	1	3	3	4		1		2			2	4
	Trim 3	2	1	6	5	1	1	1		1			
	Trim 4			2	2	1		1		2	1		
<b>Total</b>		<b>3</b>	<b>4</b>	<b>12</b>	<b>11</b>	<b>2</b>	<b>2</b>	<b>2</b>	<b>2</b>	<b>3</b>	<b>2</b>	<b>3</b>	<b>5</b>



FC Cambriolage

		2000	2015	2016	2017	2018	2019	2020	2021	2022	2023	2024	2025
Cambriolage dans habitation	Trim 1	5	26	29	22	13	17	13	9	12	31	15	15
	Trim 2	6	13	14	11	9	16	5	11	9	1	12	20
	Trim 3	10	26	12	14	16	10	4	4	3	6	18	
	Trim 4	22	43	16	33	18	14	9	11	20	16	12	
	<b>Total</b>	<b>43</b>	<b>108</b>	<b>71</b>	<b>80</b>	<b>56</b>	<b>57</b>	<b>31</b>	<b>35</b>	<b>44</b>	<b>54</b>	<b>57</b>	<b>35</b>
Cambriolage ds entreprise ou commerce	Trim 1	5	2	3	2	1	1	2	1		2		1
	Trim 2	5		2	4	1	1	1	2		2	1	
	Trim 3	5	3	2	1		4	3	3	1	1		
	Trim 4	13	2	6	2	1		4	1	1			
	<b>Total</b>	<b>28</b>	<b>7</b>	<b>13</b>	<b>9</b>	<b>3</b>	<b>6</b>	<b>10</b>	<b>7</b>	<b>2</b>	<b>5</b>	<b>1</b>	<b>1</b>
Cambriolage ds service public ou bâtiment administ	Trim 1	1	2	2							1	1	
	Trim 2	1		1						2	1		
	Trim 3	1	1	1									
	Trim 4	6	1				1			1	1		
	<b>Total</b>	<b>9</b>	<b>4</b>	<b>4</b>			<b>1</b>			<b>3</b>	<b>3</b>	<b>1</b>	
Vol au bélier	Trim 4							1					
<b>Total</b>								<b>1</b>					
Cambriolage dans bâtiment (total)	Trim 1	11	30	34	24	14	18	15	10	12	34	16	16
	Trim 2	12	13	17	15	10	17	6	13	11	4	13	20
	Trim 3	16	30	15	15	16	14	7	7	4	7	18	
	Trim 4	41	46	22	35	19	15	13	12	22	17	12	
	<b>Total</b>	<b>80</b>	<b>119</b>	<b>88</b>	<b>89</b>	<b>59</b>	<b>64</b>	<b>41</b>	<b>42</b>	<b>49</b>	<b>62</b>	<b>59</b>	<b>36</b>



FC Vol autre

		2000	2015	2016	2017	2018	2019	2020	2021	2022	2023	2024	2025
Vol à main armée	Trim 1	3					1						
	Trim 2		1	1	1			1				2	
	Trim 3	1	1			1			1			1	
	Trim 4	3	1		1	1						1	
	<b>Total</b>	<b>7</b>	<b>3</b>	<b>1</b>	<b>2</b>	<b>2</b>	<b>1</b>	<b>1</b>	<b>1</b>	<b>1</b>		<b>4</b>	
Vol avec violence sans arme	Trim 1	4	2	2	1		1		2	1	1		1
	Trim 2	1	2	1		1	1		1		2		
	Trim 3	1		2				3		1	1	1	
	Trim 4	1	1					2		2	3	2	
	<b>Total</b>	<b>7</b>	<b>5</b>	<b>5</b>	<b>1</b>	<b>1</b>	<b>2</b>	<b>5</b>	<b>3</b>	<b>4</b>	<b>7</b>	<b>3</b>	<b>1</b>
Vol dans ou sur un véhicule	Trim 1	5	3	6	5	6	10	4	1		5	6	2
	Trim 2	12	13	2	8	3	1	2	3	1	2	7	2
	Trim 3	10	8	8	2	7	1	8	3	2	4	4	
	Trim 4	6	3	3	10	2	3	2	10	2	5	1	
	<b>Total</b>	<b>33</b>	<b>27</b>	<b>19</b>	<b>25</b>	<b>18</b>	<b>15</b>	<b>16</b>	<b>17</b>	<b>5</b>	<b>16</b>	<b>18</b>	<b>4</b>
Vol d'armes et explosifs	Trim 1		1				2			1	2		1
	Trim 2		1										1
	Trim 3											2	
	Trim 4	1	1		1	1					2	1	
	<b>Total</b>	<b>1</b>	<b>3</b>		<b>1</b>	<b>1</b>	<b>2</b>			<b>1</b>	<b>4</b>	<b>3</b>	<b>2</b>
Arrachage de sac à main	Trim 1	1		1	1								
	<b>Total</b>	<b>1</b>		<b>1</b>	<b>1</b>								
Vol à l'arraché	Trim 1	1		1	1								
	Trim 3			1				1			1		
	Trim 4										2		
	<b>Total</b>	<b>1</b>		<b>2</b>	<b>1</b>			<b>1</b>			<b>3</b>		



FC Vol autre

		2000	2015	2016	2017	2018	2019	2020	2021	2022	2023	2024	2025
Vol à la tire	Trim 1			2						1			2
	Trim 2		2	1	2	1							
	Trim 3	1	1	1	1				1		1		
	Trim 4	3	1	1		1	2			2			
	<b>Total</b>	<b>4</b>	<b>4</b>	<b>5</b>	<b>3</b>	<b>3</b>	<b>2</b>			<b>1</b>	<b>3</b>	<b>1</b>	
Vol à l'étalage	Trim 1		4	4	3	3	7		8	1	5	10	1
	Trim 2		3	4	1	3		2	3	1		2	1
	Trim 3		8		3	3		3	2	1	1	1	
	Trim 4		1	7	2	2		1	1	1	1	2	
	<b>Total</b>		<b>16</b>	<b>15</b>	<b>9</b>	<b>11</b>	<b>7</b>	<b>6</b>	<b>14</b>	<b>4</b>	<b>7</b>	<b>15</b>	
Vol par ruse	Trim 1			2						1	1		
	Trim 2					2		2			1		1
	Trim 3					1			1			1	
	Trim 4	1	3		1		2		1				
	<b>Total</b>	<b>1</b>	<b>3</b>	<b>2</b>	<b>1</b>	<b>3</b>	<b>2</b>	<b>2</b>	<b>2</b>	<b>2</b>	<b>1</b>	<b>2</b>	<b>1</b>
Vol de métaux	Trim 1							1					
	Trim 2		2		1								
	Trim 3				2								
	Trim 4	1		1		1			1				
	<b>Total</b>	<b>1</b>	<b>2</b>	<b>1</b>	<b>3</b>	<b>1</b>			<b>1</b>	<b>1</b>			
Vol sur les chantiers	Trim 1	1	2		1	1		1	1	2	1		1
	Trim 2	1	2	2				1					
	Trim 3	1											
	Trim 4			1		1	1		3		3		
	<b>Total</b>	<b>3</b>	<b>4</b>	<b>3</b>	<b>1</b>	<b>2</b>	<b>1</b>	<b>2</b>	<b>4</b>	<b>2</b>	<b>4</b>		



FC Vol autre

		2000	2015	2016	2017	2018	2019	2020	2021	2022	2023	2024	2025
Vol d'animaux	Trim 1							1					
	Trim 2	1	1				1		1	1		1	
	Trim 3	1		2				1	1				
	Trim 4	1					1	3					
<b>Total</b>		<b>3</b>	<b>1</b>	<b>2</b>			<b>2</b>	<b>5</b>	<b>2</b>	<b>1</b>		<b>1</b>	



Criminalité ICT

		2000	2015	2016	2017	2018	2019	2020	2021	2022	2023	2024	2025
Fraude de cartes de paiements	Trim 1		3	2	1				4	4		7	
	Trim 2				5	3	1		1	5	4		
	Trim 3		1	1	1	5	4	1		4	2		
	Trim 4			6	1	2	1	3	1	1		1	
	<b>Total</b>			<b>4</b>	<b>9</b>	<b>8</b>	<b>10</b>	<b>6</b>	<b>4</b>	<b>6</b>	<b>14</b>	<b>6</b>	<b>8</b>
Phishing	Trim 1								1	1	1		2
	Trim 2							1	2			1	
	Trim 3							1			1		
	Trim 4			1			1	2		1			
	<b>Total</b>			<b>1</b>			<b>1</b>	<b>4</b>	<b>3</b>	<b>2</b>	<b>2</b>	<b>1</b>	<b>2</b>
Ransomware	Trim 1				1			1					
	Trim 2						1						
	<b>Total</b>				<b>1</b>		<b>1</b>	<b>1</b>					
Shouldersurfing	Trim 4					1		1					
	<b>Total</b>					<b>1</b>		<b>1</b>					
Skimming	Trim 1			1					1				
	Trim 2				1	1							
	Trim 3				1	1							
	<b>Total</b>			<b>1</b>	<b>2</b>	<b>2</b>			<b>1</b>				



FC Autre

		2000	2015	2016	2017	2018	2019	2020	2021	2022	2023	2024	2025
Violence contre les métiers d'intérêt général	Trim 1												1
	Trim 2									1		1	
	Trim 3	1					1		1	1			
	Trim 4				1		2						
<b>Total</b>		<b>1</b>			<b>1</b>		<b>3</b>		<b>1</b>	<b>2</b>		<b>1</b>	<b>1</b>
Viol collectif	Trim 1		1										
	Trim 2						1				1		
<b>Total</b>			<b>1</b>				<b>1</b>				<b>1</b>		
Graffiti	Trim 1			1	2					1		1	
	Trim 2		1										1
	Trim 3				1	1							
	Trim 4	1	2		1								
<b>Total</b>		<b>1</b>	<b>3</b>	<b>1</b>	<b>4</b>	<b>1</b>				<b>1</b>		<b>1</b>	<b>1</b>
Dégradation de voiture	Trim 1		3	8	6	8	6	4	3	2	6	3	8
	Trim 2	2	7	6	7	8	10	3	5	11	3	7	6
	Trim 3	9	8	10	6		4	10	5	3	5	3	
	Trim 4	3	7	11	6	3	4	5	6	2	4	5	
<b>Total</b>		<b>14</b>	<b>25</b>	<b>35</b>	<b>25</b>	<b>19</b>	<b>24</b>	<b>22</b>	<b>19</b>	<b>18</b>	<b>18</b>	<b>18</b>	<b>14</b>
Rixe au couteau	Trim 1									2			1
	Trim 2									1	1		
<b>Total</b>										<b>3</b>	<b>1</b>		<b>1</b>



PH Violence intrafamiliale (VIF)

		2000	2015	2016	2017	2018	2019	2020	2021	2022	2023	2024	2025
VIF: physique, dans le couple	Trim 1	2	3	3	3	6	4	6	8	7	2	6	8
	Trim 2	1	3	7	6	1	1	6	8	5	6	6	6
	Trim 3	2	7	6	7	8	6	8	4	5	9	7	
	Trim 4	2	10	3	4	4	5	6	9	5	7	6	
	<b>Total</b>	<b>7</b>	<b>23</b>	<b>19</b>	<b>20</b>	<b>19</b>	<b>16</b>	<b>26</b>	<b>29</b>	<b>22</b>	<b>24</b>	<b>25</b>	<b>14</b>
VIF: physique, envers des descendants	Trim 1	1			1	1	1		1	2	1	1	1
	Trim 2	2	1			2	1	1	1	3	1		
	Trim 3						1	2		1	2		
	Trim 4				1		1	3		1			
	<b>Total</b>	<b>3</b>	<b>1</b>		<b>2</b>	<b>3</b>	<b>4</b>	<b>6</b>	<b>2</b>	<b>7</b>	<b>4</b>	<b>1</b>	<b>1</b>
VIF: physique, envers d'autres membres	Trim 1	5				1	2	1		2		2	
	Trim 2	5	1	1	2	1		3		1		2	1
	Trim 3	3	3	1		1		2		2		1	
	Trim 4	2	1	1		1						1	
	<b>Total</b>	<b>15</b>	<b>5</b>	<b>3</b>	<b>2</b>	<b>4</b>	<b>2</b>	<b>6</b>		<b>5</b>		<b>6</b>	<b>1</b>
VIF: sexuelle, envers des descendants	Trim 2						1	1		1			
	Trim 3					2			3				
	Trim 4							1					
	<b>Total</b>					<b>2</b>	<b>1</b>	<b>2</b>	<b>3</b>	<b>1</b>			
VIF: sexuelle, envers d'autres membres	Trim 2										1		
	Trim 4		1										
	<b>Total</b>		<b>1</b>								<b>1</b>		
VIF: psychique, dans le couple	Trim 1	9		1	1		4	5	3	4	3		3
	Trim 2	5	2		3	3	1	1	3	2	2	3	2
	Trim 3	4	1	3		1	4	1	4	4	4	6	
	Trim 4	9	1	1	1		4	9	4	3	2	2	
	<b>Total</b>	<b>27</b>	<b>4</b>	<b>5</b>	<b>5</b>	<b>4</b>	<b>13</b>	<b>16</b>	<b>14</b>	<b>13</b>	<b>11</b>	<b>11</b>	<b>5</b>



PH Violence intrafamiliale (VIF)

		2000	2015	2016	2017	2018	2019	2020	2021	2022	2023	2024	2025
VIF: psychique, envers des descendants	Trim 1					1	1						
	Trim 2								1				
	<b>Total</b>					<b>1</b>	<b>1</b>		<b>1</b>				
VIF: psychique, envers d'autres membres	Trim 1									1	2		
	Trim 2				1								
	Trim 3			1					1				
	Trim 4								1				
<b>Total</b>			<b>1</b>	<b>1</b>				<b>2</b>	<b>1</b>	<b>2</b>			
VIF: économique, dans le couple	Trim 2					1			1	2			1
	Trim 3							1			1		
	Trim 4						2		1				
<b>Total</b>					<b>1</b>	<b>2</b>	<b>1</b>	<b>2</b>	<b>2</b>	<b>1</b>		<b>1</b>	
VIF: économique, envers des descendants	Trim 1	1											
	Trim 2				1					1			
<b>Total</b>	<b>1</b>			<b>1</b>					<b>1</b>				
VIF: économique, envers d'autres membres	Trim 1		2		1		2			3		1	
	Trim 2	1	2		1		2			1		1	1
	Trim 3	1	2	1		1							
	Trim 4	1	3										
<b>Total</b>	<b>3</b>	<b>9</b>	<b>1</b>	<b>2</b>	<b>1</b>	<b>4</b>			<b>4</b>		<b>2</b>	<b>1</b>	



PH Hormones et dopage

		2000	2015	2016	2017	2018	2019	2020	2021	2022	2023	2024	2025
Dopage humain	Trim 1			1	1								
	Trim 2			1	1								
	Trim 3				1								
	Trim 4					1							
Total				2	3	1							



PH Drogues

		2000	2015	2016	2017	2018	2019	2020	2021	2022	2023	2024	2025
Vente de cocaïne	Trim 2								2	1	2	2	
	Trim 3		1								1		
	Trim 4								1		1		
	<b>Total</b>		<b>1</b>						<b>3</b>	<b>1</b>	<b>4</b>	<b>2</b>	
Vente de drogues synthétiques	Trim 2										1		
	<b>Total</b>										<b>1</b>		
Production de cannabis (culture)	Trim 1		1										
	Trim 2		1	1	1								
	Trim 3			1		1		1	1	1	1		
	Trim 4			1									
	<b>Total</b>		<b>2</b>	<b>3</b>	<b>1</b>	<b>1</b>		<b>1</b>	<b>1</b>	<b>1</b>	<b>1</b>	<b>1</b>	
Vente de cannabis en grande quantité	Trim 1					1							
	<b>Total</b>					<b>1</b>							



PH Trafic d'armes

		2000	2015	2016	2017	2018	2019	2020	2021	2022	2023	2024	2025
Commerce et production d'arme à feu et mun.	Trim 1				1	1							
	Trim 4									1			
Total					1	1				1			



PH Traite des êtres humains

		2000	2015	2016	2017	2018	2019	2020	2021	2022	2023	2024	2025
TEH - exploitation économique	Trim 4			1						1			
	<b>Total</b>			<b>1</b>						<b>1</b>			
TEH - exploitation sexuelle	Trim 1		1			1							
	Trim 2										1	1	
	Trim 3							1	1				
	Trim 4											1	
	<b>Total</b>		<b>1</b>			<b>1</b>		<b>1</b>	<b>1</b>		<b>1</b>	<b>2</b>	



PH Violence dans l'espace public

		2000	2015	2016	2017	2018	2019	2020	2021	2022	2023	2024	2025
Violence physique (transport public)	Trim 1							1					
	Trim 2											1	
	Trim 3						1			1			
	Trim 4	2											
	<b>Total</b>	<b>2</b>					<b>1</b>	<b>1</b>		<b>1</b>		<b>1</b>	
Violence physique (voie publique)	Trim 1	3		2	3	1	7	4		4		3	7
	Trim 2	3	6	4	5	8	2	1	4	3	6	7	5
	Trim 3	7	9	9	7	5	5	1	1	9	4	6	
	Trim 4	2	4	4	1	2	6	2	2	5	5	3	
	<b>Total</b>	<b>15</b>	<b>19</b>	<b>19</b>	<b>16</b>	<b>16</b>	<b>20</b>	<b>8</b>	<b>7</b>	<b>21</b>	<b>15</b>	<b>19</b>	<b>12</b>
Violence physique (autre endroit public)	Trim 1	1			1								
	Trim 2								1				
	Trim 3				2				1				
	<b>Total</b>	<b>1</b>			<b>3</b>				<b>2</b>				
Violence physique (endroit accessible au public)	Trim 1	4		3		1	2	1	3	2	2	1	1
	Trim 2	6		3	5	1	2	1		2	4	1	2
	Trim 3	3		1		2		1	2	1	2	2	
	Trim 4	2	2	1		4	1	2			1	2	
	<b>Total</b>	<b>15</b>	<b>2</b>	<b>8</b>	<b>5</b>	<b>8</b>	<b>5</b>	<b>5</b>	<b>5</b>	<b>5</b>	<b>5</b>	<b>9</b>	<b>6</b>
Violence sexuelle (transport public)	Trim 2									1			
	Trim 3					1				1			
	<b>Total</b>					<b>1</b>				<b>2</b>			
Violence sexuelle (voie publique)	Trim 2	1					1		1	1			
	Trim 3			2			1			1			
	<b>Total</b>	<b>1</b>		<b>2</b>			<b>2</b>		<b>1</b>	<b>2</b>			
Violence sexuelle (autre endroit public)	Trim 2									1			
	Trim 3											1	
	<b>Total</b>									<b>1</b>		<b>1</b>	



PH Violence dans l'espace public

		2000	2015	2016	2017	2018	2019	2020	2021	2022	2023	2024	2025
Violence sexuelle (endroit accessible au public)	Trim 1								1		1	1	
	Trim 2				1								
	Trim 3			1									
	Trim 4						1					1	
<b>Total</b>				<b>1</b>	<b>1</b>		<b>1</b>		<b>1</b>		<b>1</b>	<b>2</b>	
Violence psychique (transport public)	Trim 1		1										
	Trim 3				1	1							
	Trim 4						2						
<b>Total</b>			<b>1</b>		<b>1</b>	<b>1</b>	<b>2</b>						
Violence psychique (voie publique)	Trim 1	6	3	3	2	3	3	2	2	2	3	2	5
	Trim 2	2	4	2	3	3	4			4	5	10	6
	Trim 3	4	6	3	1		5	3	4	1	5	4	
	Trim 4	2	3	2	1	3	2		2	2	2	5	
<b>Total</b>		<b>14</b>	<b>16</b>	<b>10</b>	<b>7</b>	<b>9</b>	<b>14</b>	<b>5</b>	<b>8</b>	<b>9</b>	<b>15</b>	<b>21</b>	<b>11</b>
Violence psychique (autre endroit public)	Trim 1	2			1		1						
	Trim 2				1	1	1		2				
	Trim 3						1	2					
	Trim 4	1											
<b>Total</b>		<b>3</b>			<b>2</b>	<b>1</b>	<b>3</b>	<b>2</b>	<b>2</b>				
Violence psychique (endroit accessible au public)	Trim 1	2		1			1	1	3	2	2	3	3
	Trim 2	3	1	1	1		2	1	1		1		1
	Trim 3	1	1		1	2	1	1	1		2	2	
	Trim 4	4	2	1	1		2			4	2		
<b>Total</b>		<b>10</b>	<b>4</b>	<b>3</b>	<b>3</b>	<b>2</b>	<b>6</b>	<b>3</b>	<b>5</b>	<b>6</b>	<b>7</b>	<b>5</b>	<b>4</b>
Vol à main armée (transport public)	Trim 3											1	
<b>Total</b>												<b>1</b>	
Vol à main armée (voie publique)	Trim 2							1					
<b>Total</b>								<b>1</b>					



PH Violence dans l'espace public

		2000	2015	2016	2017	2018	2019	2020	2021	2022	2023	2024	2025
<b>Vol à main armée (endroit accessible au public)</b>	Trim 1	3											
	Trim 2			1	1							2	
	Trim 3	1	1			1			1				
	Trim 4	2	1										
<b>Total</b>		<b>6</b>	<b>2</b>	<b>1</b>	<b>1</b>	<b>1</b>			<b>1</b>			<b>2</b>	
<b>Vol avec violence sans arme (transport public)</b>	Trim 4										1		
<b>Total</b>											<b>1</b>		
<b>Vol avec violence sans arme (voie publique)</b>	Trim 1	1		1	1								
	Trim 2					1	1						
	Trim 3			2							1		
	Trim 4							1			1	1	
<b>Total</b>		<b>1</b>		<b>3</b>	<b>1</b>	<b>1</b>	<b>1</b>	<b>1</b>			<b>2</b>	<b>1</b>	
<b>Vol avec violence sans arme (endr. acces. au pub.)</b>	Trim 1	2	1	1					1				
	Trim 2	1											
	Trim 3	1						1					
	Trim 4	1									1		
<b>Total</b>		<b>5</b>	<b>1</b>	<b>1</b>				<b>1</b>	<b>1</b>		<b>1</b>		



PH Autre

		2000	2015	2016	2017	2018	2019	2020	2021	2022	2023	2024	2025
Cyberharcèlement	Trim 1	1	1	5	2	1	3	1		1		2	
	Trim 2		1	2	1	3	2	1	1	2	1	5	2
	Trim 3		2				5	1		1	1	2	
	Trim 4	1		2	2	1		1		4		1	
	<b>Total</b>	<b>2</b>	<b>4</b>	<b>9</b>	<b>5</b>	<b>5</b>	<b>10</b>	<b>4</b>	<b>1</b>	<b>8</b>	<b>2</b>	<b>10</b>	<b>2</b>
Fraude à l'identité	Trim 1	1	2	1	1	1	1	2	2				1
	Trim 2	3		2		1	1	2	1		3	5	
	Trim 3		2		2	1	2	2	4		1	2	
	Trim 4			2		1	2			2		1	
	<b>Total</b>	<b>4</b>	<b>4</b>	<b>5</b>	<b>3</b>	<b>4</b>	<b>6</b>	<b>6</b>	<b>7</b>	<b>2</b>	<b>4</b>	<b>8</b>	<b>1</b>



**Profondeville**

**2024**

**FC Vol moyen de transport**

	Fév	Mar	Mai	Juil	Sep	Total
Vol de voiture				2		2
Vol de moto		1				1
Vol de vélomoteur					1	1
Vol de vélo	1		2			3

**FC Cambriolage**

	Jan	Fév	Mar	Avr	Mai	Juin	Juil	Août	Sep	Oct	Nov	Déc	Total
Cambriolage dans habitation	12	2	1	2	6	4	3	5	10	5	5	2	57
Cambriolage ds entreprise ou commerce				1									1
Cambriolage ds service public ou bâtiment administ			1										1
Cambriolage dans bâtiment (total)	12	2	2	3	6	4	3	5	10	5	5	2	59

**FC Vol autre**

	Jan	Fév	Mar	Avr	Mai	Juin	Juil	Août	Sep	Oct	Déc	Total
Vol à main armée				2			1			1		4
Vol avec violence sans arme								1		2		3
Vol dans ou sur un véhicule	4		2	3	3	1	1	2	1		1	18
Vol d'armes et explosifs							1		1	1		3
Vol à l'étalage	5	4	1	1		1		1		2		15
Vol par ruse								1				1
Vol d'animaux					1							1



### Criminalité ICT

	Jan	Juin	Nov	Total
Fraude de cartes de paiements	7		1	8
Phishing		1		1

### FC Autre

	Fév	Mar	Avr	Mai	Juin	Juil	Sep	Oct	Nov	Déc	Total
Violence contre les métiers d'intérêt général				1							1
Graffiti	1										1
Dégradation de voiture		3	2	4	1	1	2	1	3	1	18

### PH Violence intrafamiliale (VIF)

	Jan	Fév	Mar	Avr	Mai	Juin	Juil	Août	Sep	Oct	Nov	Déc	Total
VIF: physique, dans le couple	1	2	3	1	3	2	2	4	1	2	2	2	25
VIF: physique, envers des descendants		1											1
VIF: physique, envers d'autres membres		1	1	1	1			1				1	6
VIF: psychique, dans le couple				1		2	2	1	3	1	1		11
VIF: économique, envers d'autres membres			1		1								2

### PH Drogues

	Avr	Total
Vente de cocaïne	2	2

### PH Traite des êtres humains

	Mai	Nov	Total
TEH - exploitation sexuelle	1	1	2



**PH Violence dans l'espace public**

	Jan	Fév	Mar	Avr	Mai	Juin	Juil	Août	Sep	Oct	Nov	Déc	Total
Violence physique (transport public)					1								1
Violence physique (voie publique)	1	1	1	2	4	1	1	4	1	2	1		19
Violence physique (endroit accessible au public)		1			1		2			1		1	6
Violence sexuelle (autre endroit public)							1						1
Violence sexuelle (endroit accessible au public)			1									1	2
Violence psychique (voie publique)		1	1	4	3	3	1	1	2		3	2	21
Violence psychique (endroit accessible au public)	2		1				1		1				5
Vol à main armée (transport public)							1						1
Vol à main armée (endroit accessible au public)				2									2
Vol avec violence sans arme (voie publique)										1			1

**PH Autre**

	Jan	Fév	Avr	Mai	Juin	Juil	Août	Sep	Oct	Total
Cyberharcèlement	1	1	1	2	2			2	1	10
Fraude à l'identité				3	2	1	1		1	8



2025

**FC Vol moyen de transport**

	Jan	Fév	Mar	Mai	Juin	Total
Vol de voiture		1	1		1	3
Vol dans les garages		1				1
Vol de vélo	1			1	3	5

**FC Cambriolage**

	Jan	Fév	Mar	Avr	Mai	Juin	Total
Cambriolage dans habitation	3	6	6	4	4	12	35
Cambriolage ds entreprise ou commerce			1				1
Cambriolage dans bâtiment (total)	3	6	7	4	4	12	36

**FC Vol autre**

	Jan	Fév	Avr	Mai	Juin	Total
Vol avec violence sans arme		1				1
Vol dans ou sur un véhicule		2			2	4
Vol d'armes et explosifs	1			1		2
Vol à la tire		2				2
Vol à l'étalage	1				1	2
Vol par ruse			1			1
Vol sur les chantiers		1				1

**Criminalité ICT**

	Fév	Mar	Total
Phishing	1	1	2



### FC Autre

	Jan	Fév	Mar	Avr	Mai	Juin	Total
Violence contre les métiers d'intérêt général		1					1
Graffiti					1		1
Dégradation de voiture	2	3	3	3	2	1	14
Rixe au couteau	1						1

### PH Violence intrafamiliale (VIF)

	Jan	Fév	Mar	Avr	Mai	Juin	Total
VIF: physique, dans le couple	3	2	3	1	3	2	14
VIF: physique, envers des descendants		1					1
VIF: physique, envers d'autres membres						1	1
VIF: psychique, dans le couple		2	1			2	5
VIF: économique, dans le couple					1		1
VIF: économique, envers d'autres membres						1	1

### PH Violence dans l'espace public

	Jan	Fév	Mar	Avr	Mai	Juin	Total
Violence physique (voie publique)	1	3	3	1	1	3	12
Violence physique (endroit accessible au public)			1		2		3
Violence psychique (voie publique)		1	4	1	1	4	11
Violence psychique (endroit accessible au public)	1	2				1	4

### PH Autre

	Mar	Avr	Juin	Total
Cyberharcèlement		1	1	2
Fraude à l'identité	1			1

# ***STATISTIQUES POLICIERES DE CRIMINALITE***

---

***LIEU DE PERPETRATION: COMMUNE***

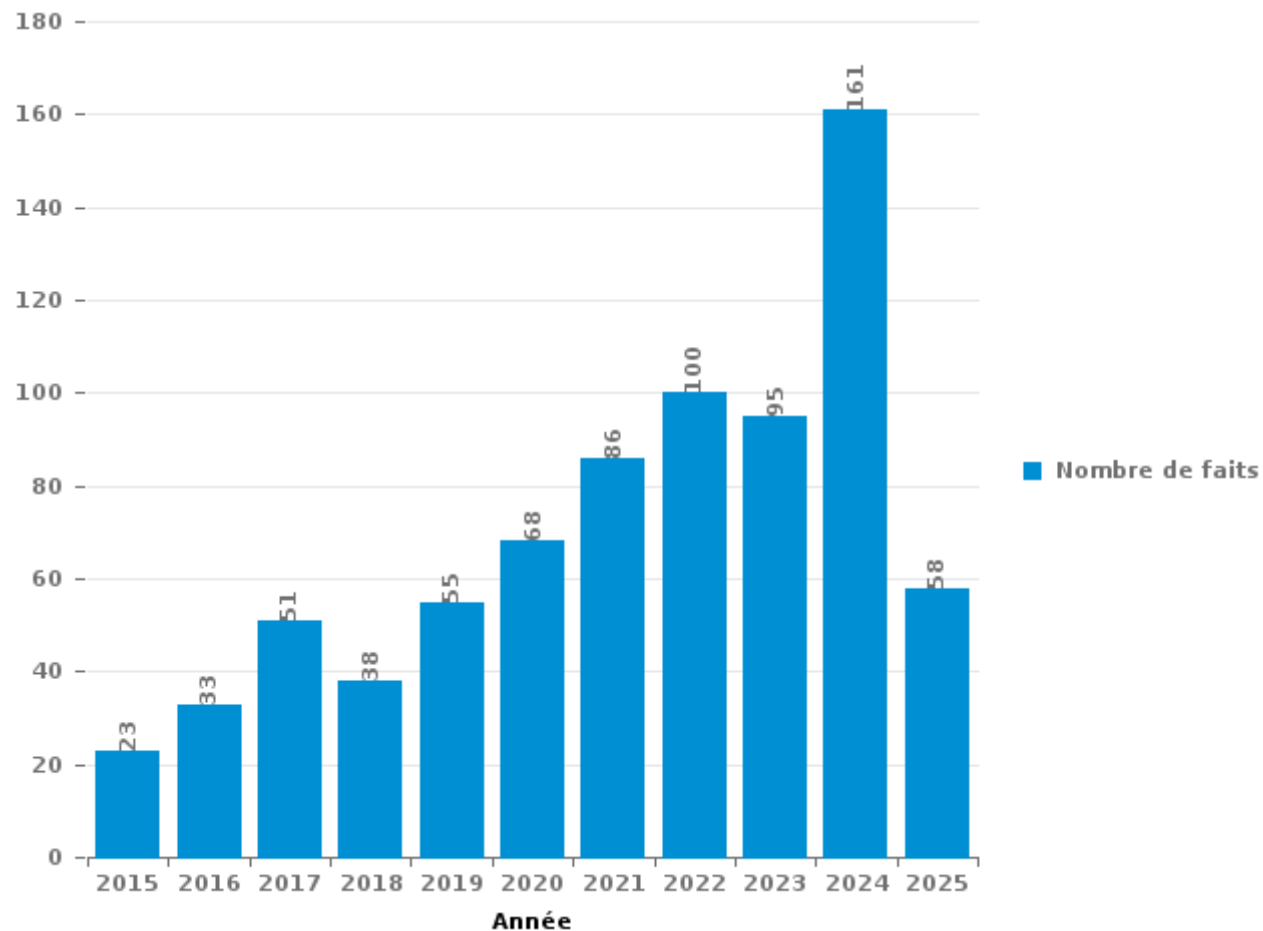
**Profondeville**

***PARTIE III : ICT***



**Profondeville**

Nombre total de délits avec un élément ICT/online, depuis 2015





Criminalité ICT/online au sens strict

Infractions (exhaustif)

	2015	2016	2017	2018	2019	2020	2021	2022	2023	2024	2025
Criminalité informatique: Faux en informatique:									1		
Criminalité informatique: Fraude informatique:	8	11	27	15	11	21	20	39	42	61	19
Criminalité informatique: Hacking:	2	4	3	4	2		1	2	3	4	1
Criminalité informatique: Sabotage:	1	1			2	2				1	1
<b>Total:</b>	<b>11</b>	<b>16</b>	<b>30</b>	<b>19</b>	<b>15</b>	<b>23</b>	<b>21</b>	<b>41</b>	<b>46</b>	<b>66</b>	<b>21</b>

Figures criminelles (à considérer spécifiquement – ne pas additionner avec d'autres éléments – risque de double comptage!)

	2015	2016	2017	2018	2019	2020	2021	2022	2023	2024	2025
Fraude de cartes de paiements	4	9	8	10	6	4	6	14	6	8	
Phishing		1			1	4	3	2	2	1	2
Ransomware			1		1	1					
Shouldersurfing				1		1					
Skimming		1	2	2			1				



## Criminalité ICT/online au sens large

Infractions (uniquement si code-fait existe)

	2015	2016	2017	2018	2019	2020	2021	2022	2023	2024	2025
Fraude: Escroquerie: Fraude par internet	8	9	16	12	27	36	63	50	51	77	32
Infr. contre les moeurs: Grooming (contact par ICT avec mineur < 16 ans):				1							
Infr. contre les moeurs: Voyeurisme: Diffusion enregistrement nudité ou intimité			1	3	3	3	2				
<b>Total:</b>	<b>8</b>	<b>9</b>	<b>17</b>	<b>16</b>	<b>30</b>	<b>39</b>	<b>65</b>	<b>50</b>	<b>51</b>	<b>77</b>	<b>32</b>

Figures criminelles (à considérer spécifiquement – ne pas additionner avec d'autres éléments – risque de double comptage!)

	2015	2016	2017	2018	2019	2020	2021	2022	2023	2024	2025
Cyberharcèlement	4	9	5	5	10	4	1	8	2	10	2

# ***STATISTIQUES POLICIERES DE CRIMINALITE***

---

***LIEU DE PERPETRATION: COMMUNE***

**Profondeville**

***PARTIE IV : DESTINATION LIEU***



Profondeville

Vol et extorsion

	2000	2015	2016	2017	2018	2019	2020	2021	2022	2023	2024	2025
Habitation: maison	50	115	71	80	58	55	34	37	52	54	53	35
Voie publique	34	26	22	22	12	23	16	16	15	16	14	4
Magasin	19	23	20	14	13	14	17	19	5	13	17	5
Parking	12	9	6	7	10	7	9	6	1	10	9	2
Habitation: dépendances	4	14	17	13	3	3	7	8	2	1	10	4
Habitation: allée	6	8	12	11	6	8	7	4	1	8	3	4
Habitation: appartement	2	13	9	6	6	10	5	5	8	7	5	2
Habitation: non précisée	4	5	7	3	1	9	3	7	3	6	5	3
Terrain	4	9	5	7		4	5	3		2	4	2
Inconnue	6	9	2	3	2	1	3	1	3	4	3	2
Horeca	7	4	6	4	2	2	5	1	1	2	1	3
Habitation: garage	4	3	8	4	1			1	3		1	3
Chantier	3	4	3	1	2	1	2	4	2	4		1
Entreprise	8	4	6	1		3	1		1	1	1	1
Autre		4	4	2	1	1	1	3	1	1	2	
Culture et loisirs	10	1	1	1	1	1			2	1	2	
Banque / institution financière	2	1	2	6	5	1						
Institution d'enseignement	5	4	2		1				1	1		
Station essence	3	1	3	2	2	1	1		1			
Habitation: autre	2	1	1	2		1	1			1	3	
Stade	7	1	1	1								
Infrastructure sportive	1		1		1	2		3		1		
Maison de repos	3	2	2	1						1		
Service public	2	2				1		3		1		
Station de bus / métro et gare de chemin de fer	1			1		1	1			2	1	2
Médecin / dentiste / pharmacien		1	3		2		1	1				
Moyen de transport: voiture	1		1		1				2		1	
Edifice religieux / lieu du culte						1		3		1		
Moyen de transport: train / tram / métro		1	1			1		1		1		
Moyen de transport: camion	3			1								
Bâtiment administratif		2	1									
Cimetière				2	1							
Eaux intérieures et maritimes			1	2								
Service				2				1				
Moyen de transport: autobus / autocar						1						
Moyen de transport: autre								1				
<b>Total</b>	<b>203</b>	<b>267</b>	<b>218</b>	<b>199</b>	<b>131</b>	<b>152</b>	<b>119</b>	<b>128</b>	<b>104</b>	<b>139</b>	<b>135</b>	<b>73</b>

FPF/DGR/DR/BIPOL - Statistiques policières de criminalité (date de clôture: 31/10/2025)

Les données pour les années 2001 jusqu'à 2014 ne sont plus publiées mais restent disponibles sur demande auprès du service BIPOL.

Les données pour 2025 ne concernent que le 1er semestre.



Profondeville

Dégradation de la propriété

	2000	2015	2016	2017	2018	2019	2020	2021	2022	2023	2024	2025
Voie publique	21	15	27	19	14	15	9	15	14	10	16	7
Habitation: résidence principale	8	14	21	14	6	14	15	7	12	14	15	12
Parking	5	7	4	7	4	5	5	2	2	4	4	4
Habitation: allée	10	4	7	6	3	2	6	2	1	1	2	
Terrain	4	4	1		1	8	1	1		1	1	2
Habitation: non précisée	1	2		1	2	3	3	4	1		4	1
Habitation: jardin	3	2	1	1	2		1	2	1	2	2	3
Moyen de transport: voiture	1	1	1	1	4	4		1				
Habitation: résidence secondaire	2	1	1		1	1	1		1	1	2	1
Inconnue	2			1	1	1	1			1	3	1
Institution d'enseignement	1	3		2		1					2	
Autre		1		2				1	4			
Culture et loisirs	1	2		1			1	2	1			
Habitation: dépendances	1	1				1	2		1	1		
Service public	1	1				2	1				2	
Entreprise	2				1	1				1		
Horeca	1		1	1			1				1	
Infrastructure sportive			1			1			1	2		
Magasin	1		1	1	1			1				
Edifice religieux / lieu du culte	1			1						2		
Habitation: garage				1				2	1			
Station de bus / métro et gare de chemin de fer	1				2	1						
Station essence			1	1	1	1						
Bâtiment administratif	1						2					
Eaux intérieures et maritimes				1	1		1					
Maison de débauche										2		
Stade	1	1										
Cimetière									1			
Médecin / dentiste / pharmacien									1			
<b>Total</b>	<b>69</b>	<b>59</b>	<b>67</b>	<b>61</b>	<b>44</b>	<b>61</b>	<b>50</b>	<b>40</b>	<b>42</b>	<b>42</b>	<b>54</b>	<b>31</b>

FPF/DGR/DRI/BIPOL - Statistiques policières de criminalité (date de clôture: 31/10/2025)  
 Les données pour les années 2001 jusqu'à 2014 ne sont plus publiées mais restent disponibles sur demande auprès du service BIPOL.  
 Les données pour 2025 ne concernent que le 1er semestre.



**Profondeville**

**Infractions contre l'intégrité physique**

	2000	2015	2016	2017	2018	2019	2020	2021	2022	2023	2024	2025
Habitation	25	33	28	24	31	31	38	39	40	30	34	18
Voie publique	18	19	23	21	18	23	13	11	24	19	24	13
Horeca	8	1	6	1	4	4	1		1	4	3	
Habitation: allée	3	3	1	5	1	3	8			4	2	
Parking	1		1	2	2	1	2	4	2	3	3	1
Inconnue	5	1		1		1		2	3	1	1	2
Culture et loisirs	5	1		1	1	1						
Service public						2	1		2	2	1	1
Infrastructure sportive			1		1		1	2	1			
Institution d'enseignement	2			1	1				1		1	
Magasin				1			1		1	1		1
Station de bus / métro et gare de chemin de fer	1						1	1	1		1	
Terrain			1	1			1	2				
Autre									1	1	2	
Habitation: jardin				1		1		2				
Entreprise			2	1								
Moyen de transport: autre	1				1					1		
Moyen de transport: train / tram / métro		1		1		1						
Maison de repos			1									1
Bureau de police						1						
Stade					1							
Station essence									1			
<b>Total</b>	<b>69</b>	<b>59</b>	<b>64</b>	<b>61</b>	<b>61</b>	<b>69</b>	<b>67</b>	<b>63</b>	<b>78</b>	<b>66</b>	<b>72</b>	<b>37</b>

FPF/DGR/DRI/BIPOL - Statistiques policières de criminalité (date de clôture: 31/10/2025)

Les données pour les années 2001 jusqu'à 2014 ne sont plus publiées mais restent disponibles sur demande auprès du service BIPOL.

Les données pour 2025 ne concernent que le 1er semestre.

# ***STATISTIQUES POLICIERES DE CRIMINALITE***

---

***LIEU DE PERPETRATION: COMMUNE***

**Profondeville**

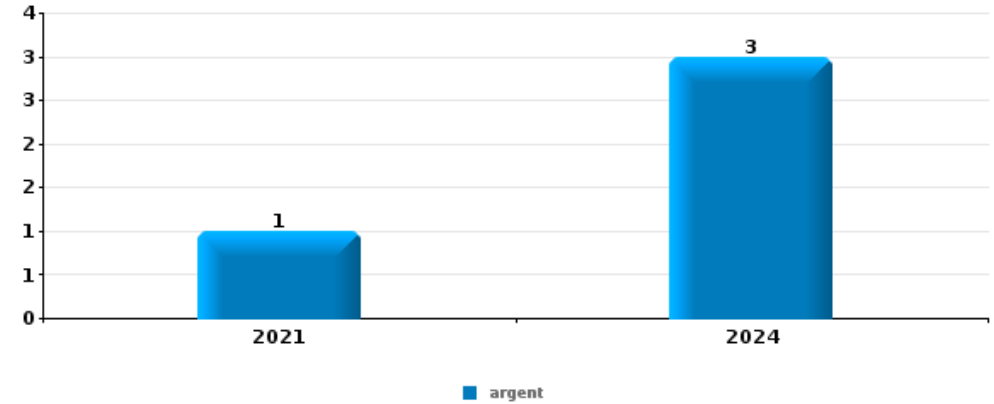
***PARTIE V : OBJETS ET MOYENS DE TRANSPORT***



**Profondeville**

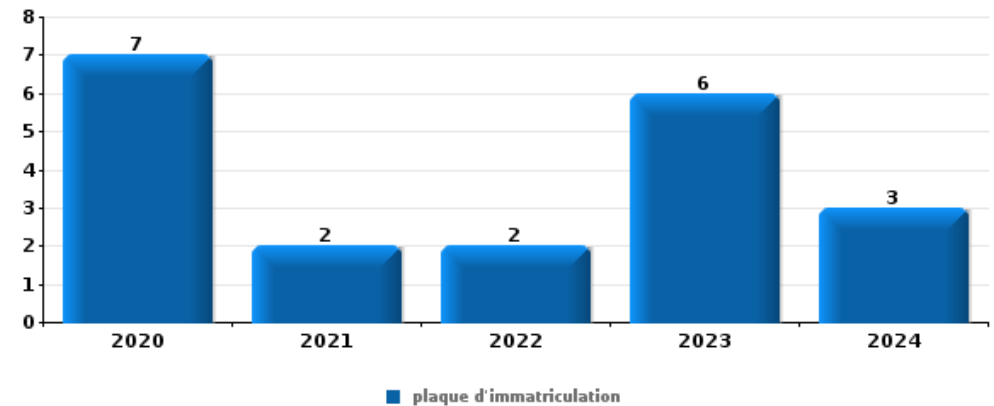
**Vol à main armée**

Top 5 Objets volés (sbd nombre de faits)		2020	2021	2022	2023	2024	2025
1	argent		1			3	
2	GSM et accessoires					2	
3	autre document d'identité					1	
3	autre document officiel					1	
3	carte bancaire / carte de crédit					1	
3	carte d'identité / passeport					1	
3	document véhicule	1					
3	plaque d'immatriculation	1					



**Vol dans ou sur un véhicule**

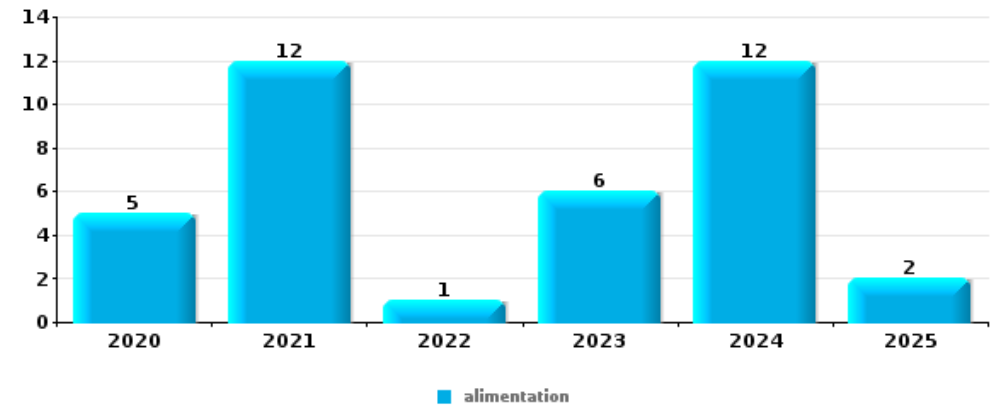
Top 5 Objets volés (sbd nombre de faits)		2020	2021	2022	2023	2024	2025
1	plaque d'immatriculation	7	2	2	6	3	
2	argent	4	5	1	1	5	
3	permis de conduire	1	7	1	1	4	
4	carte bancaire / carte de crédit	1	6	1	1	2	
4	carte d'identité / passeport	1	7		1	2	





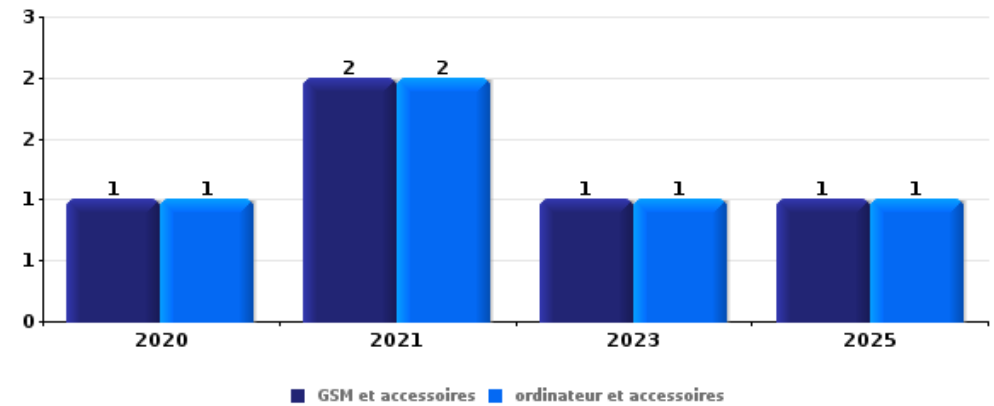
Vol à l'étalage

Top 5 Objets volés (sbd nombre de faits)		2020	2021	2022	2023	2024	2025
1	alimentation	5	12	1	6	12	2
2	tabac		2	3	1	1	
3	GSM et accessoires					1	
3	lunettes / verres de contact		1				
3	multimédia					1	
3	parfum / produit de beauté		1				



Cambrilage ds entreprise ou commerce

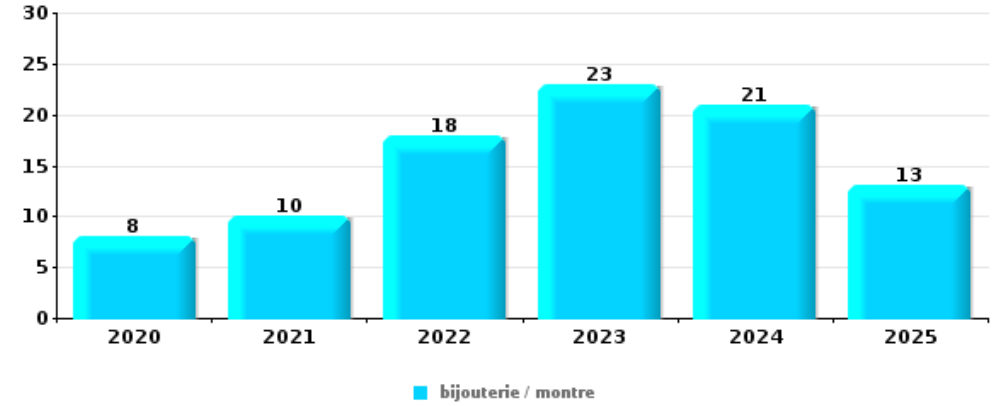
Top 5 Objets volés (sbd nombre de faits)		2020	2021	2022	2023	2024	2025
1	GSM et accessoires	1	2		1		1
1	ordinateur et accessoires	1	2		1		1
3	argent	2	2				
4	carburant / énergie	1		1			
5	alimentation		1				
5	bijouterie / montre	1					
5	coffre-fort / coffret (argent) / caisse		1				
5	multimédia		1				
5	outillage					1	
5	plaque d'immatriculation				1		





**Cambrassage dans habitation**

Top 5 Objets volés (sbd nombre de faits)		2020	2021	2022	2023	2024	2025
1	bijouterie / montre	8	10	18	23	21	13
2	argent	6	6	8	16	13	4
3	multimédia	2	1	4	6	5	1
3	ordinateur et accessoires		2	4	6	5	2
5	parfum / produit de beauté	3	2	3	5	4	1



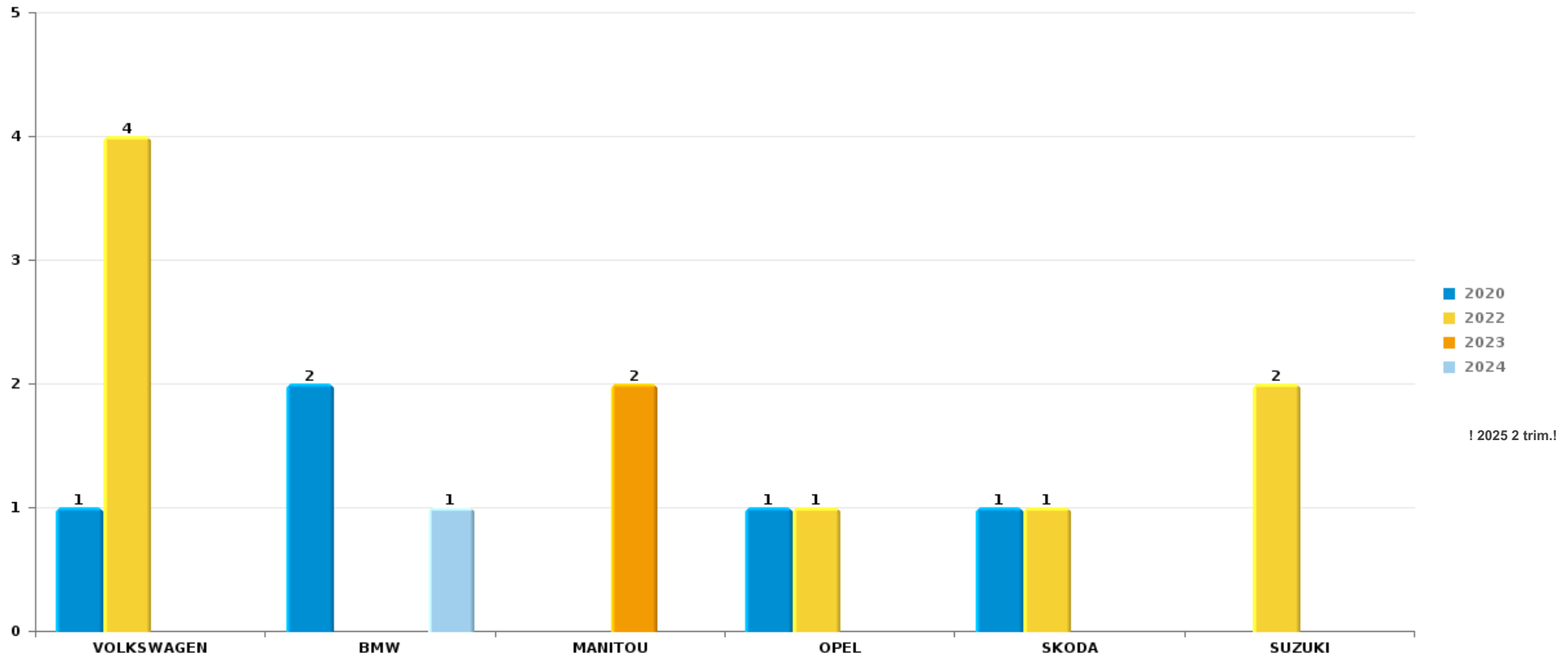
*Remarque: en ce qui concerne les objets, aucun total n'est reproduit étant donné que plusieurs objets peuvent avoir été volés lors d'un même fait.*



Profondeville

Vol de voiture

Nombre de voitures volées par marque (Top 5)



# ***STATISTIQUES POLICIERES DE CRIMINALITE***

---

***LIEU DE PERPETRATION: COMMUNE***

**Profondeville**

***PARTIE VI : SUSPECTS***



## Partie 1: Niveau FAITS (comptage du nombre de faits pour lesquels un certain type de suspect est impliqué)

### 1.1. Nombre d'infractions selon le sexe des suspects identifiés (par catégorie principale)

Étant donné que, tant un suspect identifié masculin qu'un suspect identifié féminin peuvent être impliqués lors d'un même fait, il est possible que la somme des colonnes «Hommes» et «Femmes» soit supérieure à la valeur de la colonne «Total...» (voir également la note méthodologique)

#### Profondeville

2025

Catégorie principale / Sexe	Nombre total de faits avec au moins 1 suspect	Hommes	%	Femmes	%
Registre de population	11	7	63,6%	4	36,4%
Infr. contre l'intégrité physique	10	9	90,0%	3	30,0%
Drogues	8	7	87,5%	1	12,5%
Armes et explosifs	7	5	71,4%	2	28,6%
Infr. contre autres valeurs morales et sentiments	7	5	71,4%	2	28,6%
Dégradation de la propriété	5	5	100,0%		
Infr. contre l'autorité publique	5	3	60,0%	2	40,0%
Infr. contre la sécurité publique	4	4	100,0%		
Environnement	2	2	100,0%		
Ivresse et alcool	2	2	100,0%		
Vol et extorsion	2	2	100,0%		
Fraude	1	1	100,0%		
Législation sur les étrangers	1	1	100,0%		
Travail	1	1	100,0%		
<b>Total</b>	<b>66</b>	<b>54</b>	<b>81,8%</b>	<b>14</b>	<b>21,2%</b>





## 1.2. Nombre d'infractions selon le sexe des suspects identifiés (par figure criminelle)

Étant donné que, tant un suspect identifié masculin qu'un suspect identifié féminin peuvent être impliqués lors d'un même fait, il est possible que la somme des colonnes «Hommes» et «Femmes» soit supérieure à la valeur de la colonne «Total...» (voir également la note méthodologique)

### Profondeville

2025

#### FC Vol autre

Figure criminelle / Sexe	Nombre total de faits avec au moins 1 suspect identifié	Hommes	%
<b>Vol à l'étalage</b>	<b>2</b>	2	100,0%
<b>Total</b>	<b>PA</b>	<b>PA</b>	<b>PA</b>

#### FC Autre

Figure criminelle / Sexe	Nombre total de faits avec au moins 1 suspect identifié	Hommes	%
<b>Dégradation de voiture</b>	<b>3</b>	3	100,0%
<b>Total</b>	<b>PA</b>	<b>PA</b>	<b>PA</b>



### PH Violence intrafamiliale (VIF)

Figure criminelle / Sexe	Nombre total de faits avec au moins 1 suspect identifié	Hommes	%	Femmes	%
VIF: physique, dans le couple	6	6	100,0%	2	33,3%
VIF: physique, envers d'autres membres	1	1	100,0%		
VIF: psychique, dans le couple	3	1	33,3%	2	66,7%
VIF: économique, dans le couple	1	1	100,0%		
VIF: économique, envers d'autres membres	1	1	100,0%		
<b>Total</b>	<b>PA</b>	<b>PA</b>	<b>PA</b>	<b>PA</b>	<b>PA</b>

### PH Violence dans l'espace public

Figure criminelle / Sexe	Nombre total de faits avec au moins 1 suspect identifié	Hommes	%
Violence physique (voie publique)	4	4	100,0%
Violence physique (endroit accessible au public)	2	2	100,0%
Violence psychique (voie publique)	2	2	100,0%
Violence psychique (endroit accessible au public)	1	1	100,0%
<b>Total</b>	<b>PA</b>	<b>PA</b>	<b>PA</b>

### PH Autre

Figure criminelle / Sexe	Nombre total de faits avec au moins 1 suspect identifié	Hommes	%
Cyberharcèlement	1	1	100,0%
<b>Total</b>	<b>PA</b>	<b>PA</b>	<b>PA</b>



### 1.3. Nombre d'infractions selon l'âge des suspects identifiés (par catégorie principale)

Étant donné que, tant un suspect identifié mineur qu'un suspect identifié majeur peuvent être impliqués lors d'un même fait, il est possible que la somme des colonnes «Mineur» et «Majeur» soit supérieure à la valeur de la colonne «Total...» (voir également la note méthodologique)

#### Profondeville

2025

Catégorie principale / Âge	Nombre total de faits avec au moins 1 suspect identifié	Mineur	%	Majeur	%
Registre de population	11			11	100,0%
Infr. contre l'intégrité physique	10	2	20,0%	9	90,0%
Drogues	8	2	25,0%	6	75,0%
Armes et explosifs	7			7	100,0%
Infr. contre autres valeurs morales et sentiments	7			7	100,0%
Dégradation de la propriété	5			5	100,0%
Infr. contre l'autorité publique	5	2	40,0%	3	60,0%
Infr. contre la sécurité publique	4			4	100,0%
Environnement	2			2	100,0%
Ivresse et alcool	2			2	100,0%
Vol et extorsion	2			2	100,0%
Fraude	1	1	100,0%		
Législation sur les étrangers	1			1	100,0%
Travail	1			1	100,0%
<b>Total</b>	<b>66</b>	<b>7</b>	<b>10,6%</b>	<b>60</b>	<b>90,9%</b>



### 1.4. Nombre d'infractions selon l'âge des suspects identifiés (par figure criminelle)

Étant donné que, tant un suspect identifié mineur qu'un suspect identifié majeur peuvent être impliqués lors d'un même fait, il est possible que la somme des colonnes «Mineur» et «Majeur» soit supérieure à la valeur de la colonne «Total...»  
(voir également la note méthodologique)

#### Profondeville

2025

#### FC Vol autre

Figure criminelle / Âge	Nombre total de faits avec au moins 1 suspect identifié	Majeur	%
Vol à l'étalage	2	2	100,0%
<b>Total</b>	<b>PA</b>	<b>PA</b>	<b>PA</b>

#### FC Autre

Figure criminelle / Âge	Nombre total de faits avec au moins 1 suspect identifié	Majeur	%
Dégradation de voiture	3	3	100,0%
<b>Total</b>	<b>PA</b>	<b>PA</b>	<b>PA</b>

#### PH Violence intrafamiliale (VIF)

Figure criminelle / Âge	Nombre total de faits avec au moins 1 suspect identifié	Majeur	%
VIF: physique, dans le couple	6	6	100,0%
VIF: physique, envers d'autres membres	1	1	100,0%
VIF: psychique, dans le couple	3	3	100,0%
VIF: économique, dans le couple	1	1	100,0%
VIF: économique, envers d'autres membres	1	1	100,0%
<b>Total</b>	<b>PA</b>	<b>PA</b>	<b>PA</b>

## CRIMINALITE ENREGISTREE: SUSPECTS



### PH Violence dans l'espace public

Figure criminelle / Âge	Nombre total de faits avec au moins 1 suspect identifié	Mineur	%	Majeur	%
Violence physique (voie publique)	4			4	100,0%
Violence physique (endroit accessible au public)	2	1	50,0%	2	100,0%
Violence psychique (voie publique)	2			2	100,0%
Violence psychique (endroit accessible au public)	1			1	100,0%
<b>Total</b>	<b>PA</b>	<b>PA</b>	<b>PA</b>	<b>PA</b>	<b>PA</b>

### PH Autre

Figure criminelle / Âge	Nombre total de faits avec au moins 1 suspect identifié	Majeur	%
Cyberharcèlement	1	1	100,0%
<b>Total</b>	<b>PA</b>	<b>PA</b>	<b>PA</b>



## Partie 2: Niveau SUSPECTS-FAIT (comptage du nombre de combinaisons suspect-fait)

### 2.1. Nombre de suspects-fait selon le sexe des suspects identifiés (TOP 5 des catégories principales)

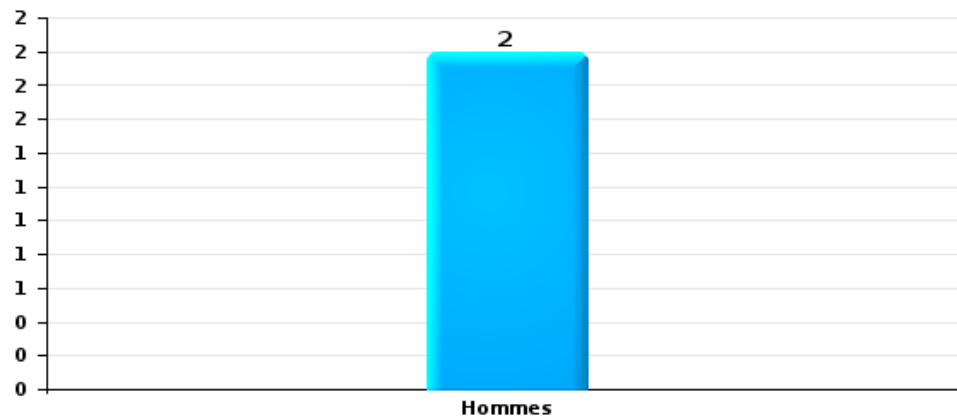
Lorsqu'un même suspect a commis plusieurs faits durant la période considérée, il est aussi comptabilisé plusieurs fois (voir également la note méthodologique)

#### Profondeville

2025

#### Vol et extorsion

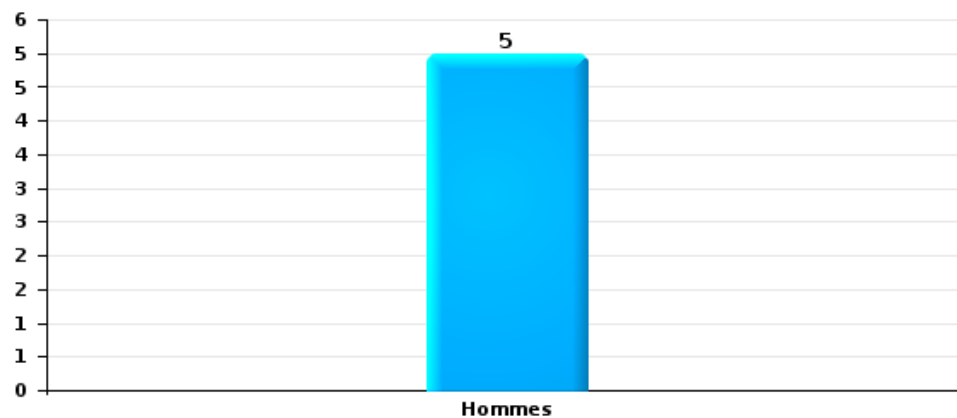
Nombre de suspects-fait selon le sexe





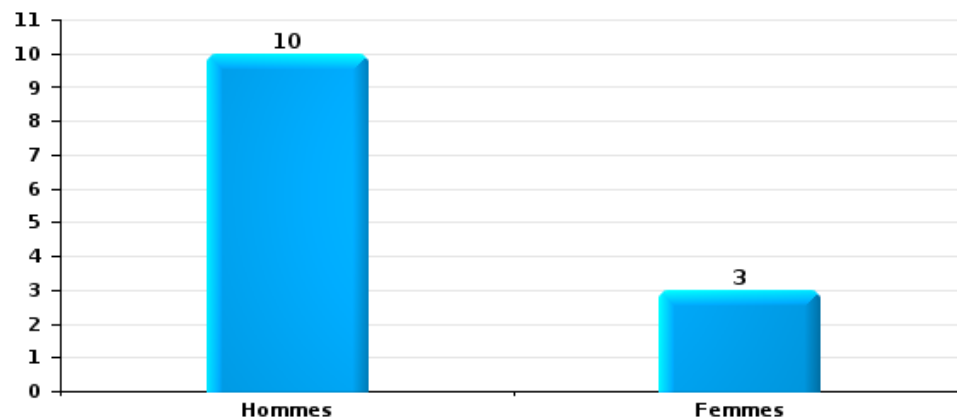
Dégradation de la propriété

Nombre de suspects-fait selon le sexe



Infr. contre l'intégrité physique

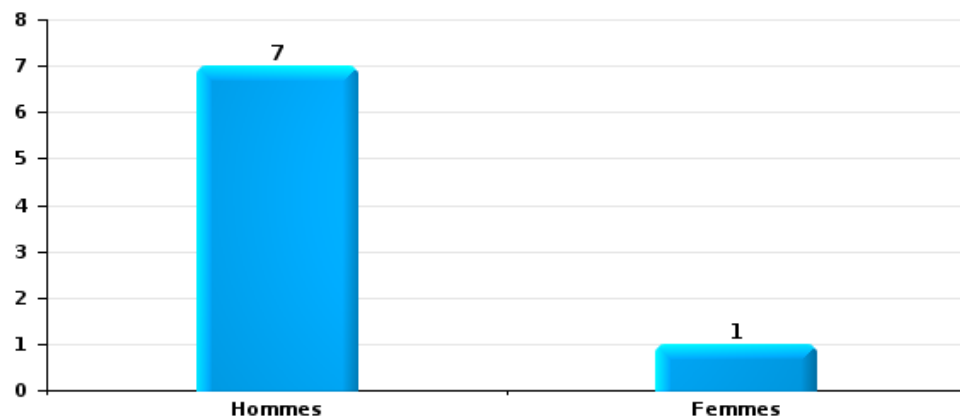
Nombre de suspects-fait selon le sexe





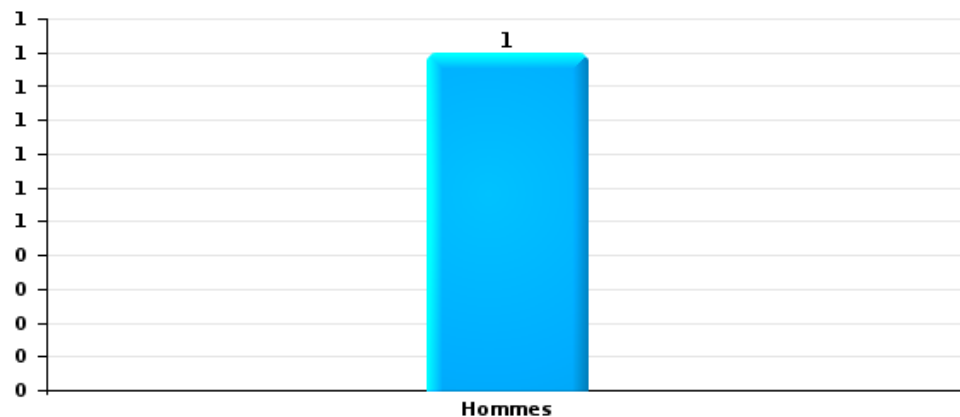
Drogues

Nombre de suspects-fait selon le sexe



Fraude

Nombre de suspects-fait selon le sexe





## 2.2. Nombre de suspects-fait selon le sexe des suspects identifiés (TOP 5 des figures criminelles)

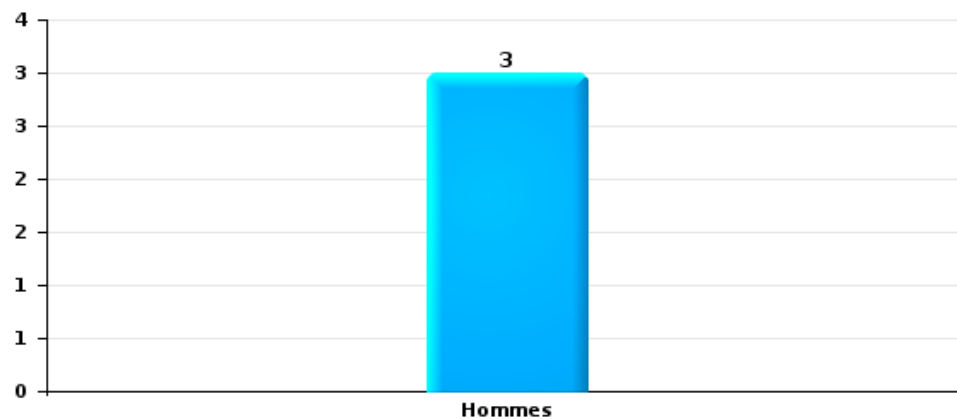
Lorsqu'un même suspect a commis plusieurs faits durant la période considérée, il est aussi comptabilisé plusieurs fois (voir également la note méthodologique)

### Profondeville

2025

### Dégradation de voiture

Nombre de suspects-fait selon le sexe





### 2.3. Nombre de suspects-fait selon l'âge des suspects identifiés (TOP 5 des catégories principales)

1) Lorsqu'un même suspect a commis plusieurs faits durant la période considérée, il est aussi comptabilisé plusieurs fois, qu'il ait le même âge ou non – 2) Les suspects au-dessous de 14 ans et à partir de 90 ans ne sont pas repris dans le tableau (voir également la note méthodologique)

#### Profondeville

2025

#### Vol et extorsion

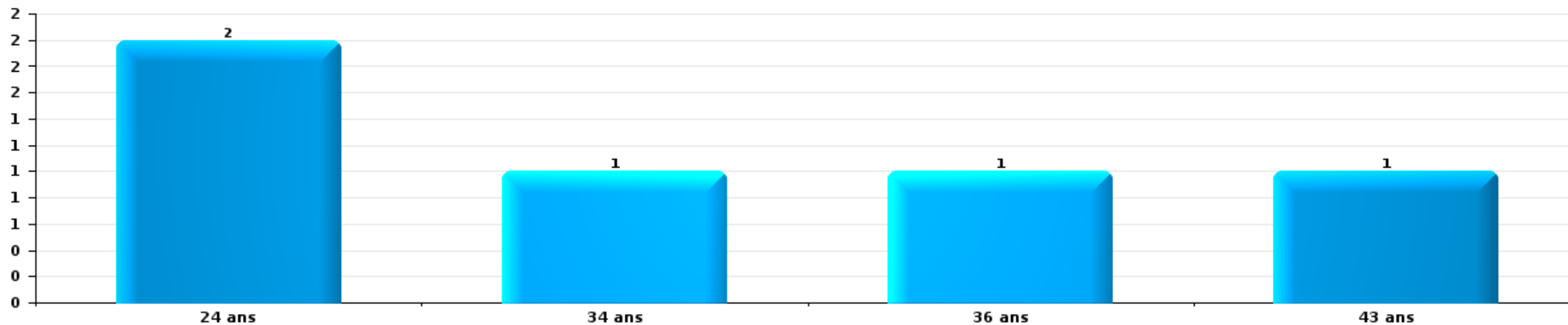
Nombre de suspects-fait par âge (chronologique)





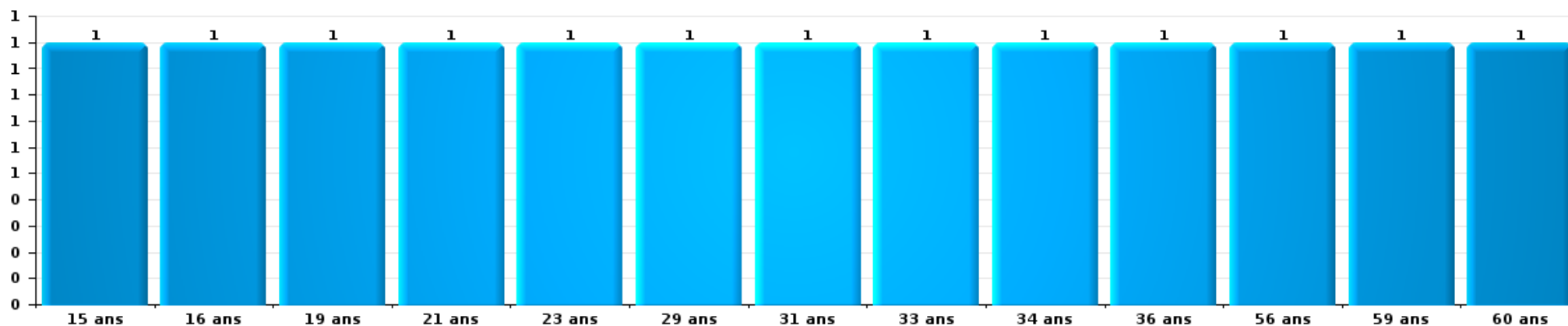
Dégradation de la propriété

Nombre de suspects-fait par âge (chronologique)



Infr. contre l'intégrité physique


Nombre de suspects-fait par âge (chronologique)





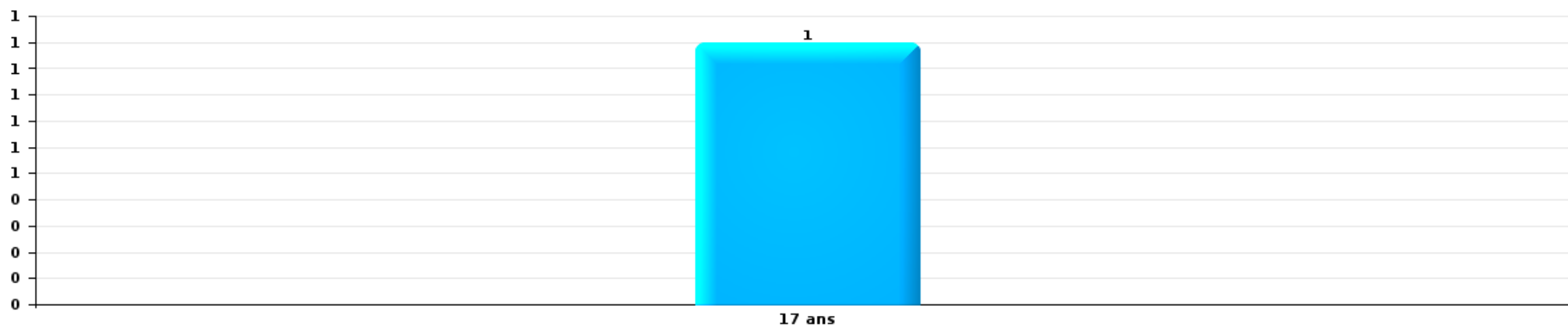
Drogues

Nombre de suspects-fait par âge (chronologique)



Fraude

Nombre de suspects-fait par âge (chronologique)





## 2.4. Nombre de suspects-fait selon l'âge des suspects identifiés (TOP 5 des figures criminelles)

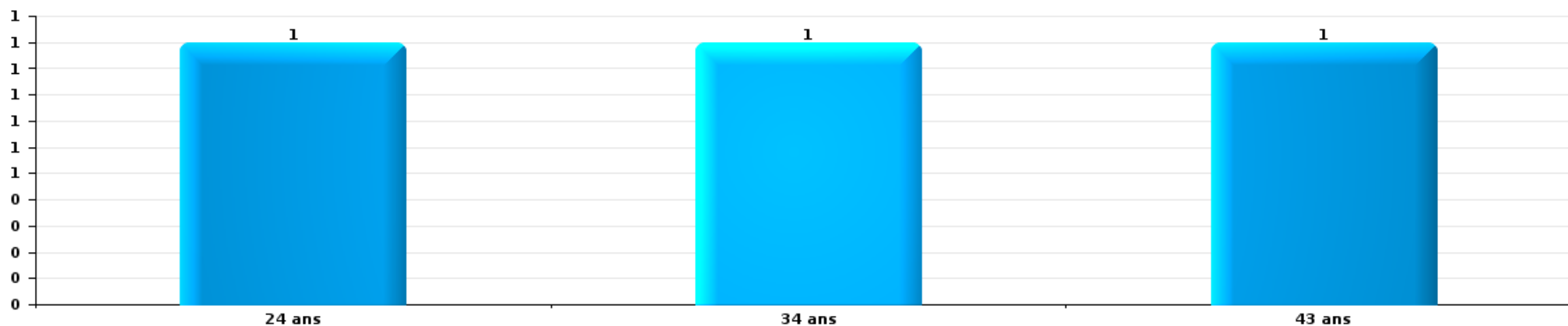
1) Lorsqu'un même suspect a commis plusieurs faits durant la période considérée, il est aussi comptabilisé plusieurs fois, qu'il ait le même âge ou non – 2) Les suspects au-dessous de 14 ans et à partir de 90 ans ne sont pas repris dans le tableau (voir également la note méthodologique)

### Profondeville

2025

### Dégradation de voiture

Nombre de suspects-fait par âge (chronologique)



# ***STATISTIQUES POLICIERES DE CRIMINALITE***

---

*LIEU DE PERPETRATION: COMMUNE*

**Profondeville**

***ANNEXE I: DETAIL PAR CATEGORIE DE DELIT  
CODE PENAL***



Profondeville

Infraction Code pénal

Infr. contre l'intégrité physique

			2000	2015	2016	2017	2018	2019	2020	2021	2022	2023	2024	2025
Assassinat	Empoisonnement (assassinat)	Acc.										1		
		Tent.		1										
	Autres	Tent.	1											
		Sous-total	1	1								1		
Meurtre	Non spécifié	Tent.											1	
		Acc.				1	1						1	
	Autres	Tent.		1							2			2
		Sous-total		1		1	1				2		2	2
Torture et maltraitance	Traitement inhumain	Acc.											1	
	Traitement dégradant	Acc.							1					
		Sous-total							1				1	
Coups et/ou blessures vol. en sphère familiale	Entre partenaires ou ex-partenaires	Acc.	6	23	19	20	18	15	26	29	22	24	24	14
		Tent.	1											
	Lors d'un différend familial en général	Acc.	14											
	Par les parents envers un mineur	Acc.	1	1		2	2	4	4	2	5	4	1	1
	Envers les parents	Acc.	1	4	1	1	1		3		3		2	
	Envers d'autres ascendants directs ou collatéraux	Acc.		1	2		2	1	2		1		1	
	Sous-total	23	29	22	23	23	20	35	31	31	28	28	15	
Coups et/ou blessures vol. hors sphère familiale	Bagarres (=coups réciproques)	Acc.	5	4	3	10	10	10	6	8	7	7	5	3
		Acc.						1						
	Coups envers fonctionnaire de police	Tent.	1											
	Envers un mineur par une pers. ayant autorité	Acc.			1	2	4		1		2		1	
	Envers un mineur qualité de l'auteur inconnue	Acc.			1	1	1	2	1	1			4	1
	Envers pers. vulnérable par pers. ayant autorité	Acc.						1						1
	Envers pers. vulnérable (qualité auteur inconnue)	Acc.				1		1			1			
	Envers un mineur par cohabitant sans rel. Autorité	Acc.											2	1
	Coups envers personnel transport public	Acc.						1		1	1			
	Coups envers personnel institut d'enseignement	Acc.									1			1
Non spécifié	Acc.	33	17	28	16	17	16	14	13	27	23	22	9	
	Sous-total	39	21	33	30	32	32	22	23	39	30	34	16	
Abstention coupable	Acc.		1					2						
	Sous-total		1					2						



Infr. contre l'intégrité physique

			2000	2015	2016	2017	2018	2019	2020	2021	2022	2023	2024	2025
Autres infr. volontaires. c/ l'intégrité phys.	Privation de soins à enfant ou personne vulnérable	Acc.								1				
	Délaissement d'enfant ou personne vulnérable	Acc.	1					1						
	Abandon d'enfant dans le besoin	Acc.								1				
	Empoisonnement de denrées	Tent.						1						
	Entrave méchante à la circulation	Acc.			4	1	1	2		2	3	2	1	
	Voies de faits et violences légères	Acc.	1	5	1	5	1	6	1	2	1	1	1	3
		<b>Sous-total</b>		<b>2</b>	<b>5</b>	<b>6</b>	<b>6</b>	<b>2</b>	<b>10</b>	<b>1</b>	<b>6</b>	<b>4</b>	<b>3</b>	<b>2</b>
Infr. involontaires contre l'intégrité physique	Homicides involontaires	Acc.			1					1				
	Coups et/ou blessures involontaires	Acc.	2	1			1							
	Abstention d'entretien enfant/personne vulnérable	Acc.										1		
	Morsure de chien	Acc.	1		2	2	2	4	8	2	1	3	5	1
	Non spécifié	Acc.	1								1			
	<b>Sous-total</b>		<b>4</b>	<b>1</b>	<b>3</b>	<b>2</b>	<b>3</b>	<b>4</b>	<b>8</b>	<b>3</b>	<b>2</b>	<b>4</b>	<b>5</b>	<b>1</b>
	<b>Total</b>		<b>69</b>	<b>59</b>	<b>64</b>	<b>61</b>	<b>61</b>	<b>69</b>	<b>67</b>	<b>63</b>	<b>78</b>	<b>66</b>	<b>72</b>	<b>37</b>



Infr. contre la liberté individuelle

			2000	2015	2016	2017	2018	2019	2020	2021	2022	2023	2024	2025
Enlèvement de mineur ou personne vulnérable	Enlèvement parental	Acc.					1		1					
		Acc.					1							
	Autre enlèvement	Tent.									1			
		Sous-total					2		1		1			
Détenion par un particulier		Acc.	1					2			1	1	1	1
		Sous-total	1					2			1	1	1	1
		Total	1				2	2	1		2	1	1	1



**Infr. contre les mœurs**

			2000	2015	2016	2017	2018	2019	2020	2021	2022	2023	2024	2025
Viol n'ayant pas causé la mort	Victime < 10a	Acc.	1		1		1		1	2				
	Victime 10a - 14a	Acc.	1	1							1	1		
	Victime 14a - 16a	Acc.	1					1	1					
	Victime 16a - 18a	Acc.			1					1				
	Victime majeure	Acc. Tent.		1		2		2		1				
	Sous-total		3	2	2	2	1	4	2	4	1	1		
Viol avec conséquence inconnue		Acc.									1			
		Sous-total									1			
Viol n'ayant pas causé la mort (nvCPS)	Victime < 16a	Acc. Tent.								1	1	1	1	
	Victime 16a - 18a	Acc.									1			
	Victime majeure	Acc.											2	1
	Sous-total									1	2	1	4	1
Attentat à la pudeur avec violence / menace	Victime < 16a	Acc.		1	1	1	1				1			
	Victime 16a - 18a	Acc.								1				
	Victime majeure	Acc.	1	1				1	1	1				
	Sous-total		1	2	2	1	1	1	1	2	1			
Attentat à la pudeur sans violence / menace	Victime < 16a	Acc.				1	2	1	4	4				
	Victime 16a - 18a	Acc.			1									
	Sous-total				1	1	2	1	4	4				
Attentat à la pudeur non spécifié		Tent.	1											
		Sous-total	1											
Atteinte intégrité sexuelle sans mort (nvCPS)	Victime < 16a	Acc.									5	4	1	1
	Victime majeure	Acc.										1	2	
	Sous-total										5	5	3	1
Pornographie infantine	Détention	Acc.		1	1		2	1	1					
	Distribution	Acc.			1	3	1	2	1	4	1			
	Sous-total			1	2	3	3	3	2	4	1			
Incitation à la débauche	Victime mineure	Acc.		3						2				
		Sous-total		3						2				
Exploitation de la débauche d'autrui	Victime majeure	Acc.		1					2	4				
	Age victime non spécifié	Acc.					1							
	Sous-total			1			1		2	4				



**Infr. contre les mœurs**

			2000	2015	2016	2017	2018	2019	2020	2021	2022	2023	2024	2025
Outrage public aux bonnes mœurs	Actions (exhibitionnisme, etc.)	Acc.			1			1		1	3			
		Tent.	1											
	Ecrits, images, objets	Acc.		1	1		2			1				
		Tent.	1											
	Exhibitionnisme (nvCPS)	Acc.											2	
		Sous-total	2	1	2		2	1	2	2	3		2	
Voyeurisme	Observation/enregistrement de nudité ou intimité	Acc.					1	3		1				
	Diffusion enregistrement nudité ou intimité	Acc.			1		3	3	3	2				
		Sous-total			1		4	6	3	3				
Diffusion de contenu à caractère sexuel (nvCPS)	Victime < 16a	Acc.										1	1	
		Sous-total										1	1	
Diffusion contenu sex. but méchant/lucrat. (nvCPS)	Victime majeure	Acc.										1		
		Sous-total										1		
Grooming (contact par ICT avec mineur < 16 ans)		Acc.					1							
		Sous-total					1							
Grooming online - avec ICT (nvCPS)	Victime < 16a	Acc.									1			
		Sous-total									1			
Exploitation sexuelle mineurs-prostitution (nvCPS)	Incitation à la débauche/prostit. (nvCPS)	Acc.											1	
	Obtention de la débauche/prostit. (nvCPS)	Acc.											1	
	Exploitation sexuelle mineurs-indéterminé (nvCPS)	Acc.										1		
		Sous-total									1		2	
Images d'abus sexuels de mineurs (nvCPS)	Production/diffusion images abus sexuels (nvCPS)	Acc.									9	3	1	
	Détention/acquisition images abus sexuels (nvCPS)	Acc.										1		
	Images abus sexuels de mineurs-indéterminé	Acc.							1		1	1		
		Sous-total						1	1	10	5	1		
Non-respect interdit. par délinquant sex. (nvCPS)		Acc.									1			
		Sous-total									1			
		Total	7	10	9	8	15	16	15	26	26	15	13	2



**Infr. contre autres valeurs morales et sentiments**

			2000	2015	2016	2017	2018	2019	2020	2021	2022	2023	2024	2025
Harcèlement	Harcèlement par téléphone (OLD)	Acc.	2											
		Acc.	3	20	25	28	28	45	34	34	33	23	35	14
	Sous-total	5	20	25	28	28	45	34	34	33	23	35	14	
Violation de sépulture		Acc.					1							
		Sous-total				1								
Violation du secret professionnel		Acc.	1											
		Sous-total	1											
Atteinte à l'honneur	Calomnie et diffamation	Acc.	9	5	5	4	3	6	5	8	7	5	4	7
	Déclaration calomnieuse	Acc.						1						
	Imputation calomnieuse	Acc.						1	1					
	Injures (Délit)	Acc.			2	3	3	5		1	1	3	4	
	Non spécifié	Acc.								1				
	Sous-total	9	5	7	9	6	13	6	10	8	8	8	8	7
Vie privée	Violation de domicile par un particulier	Acc.	3		3	3	2	4	2	3	3	1	2	
	Violation du secret des lettres	Acc.												1
	Sous-total	3		3	3	2	4	2	3	3	3	1	2	1
Tapage nocturne		Acc.	1	3			2	1	1	1				
		Sous-total	1	3			2	1	1	1				
Abus faiblesses de personnes		Acc.										1		
		Sous-total										1		
Vie privée mœurs: publication identité victime		Tent.												1
		Sous-total												1
Occupation bien d'autrui (squatter)	Pénétrer / occuper / séjourner (bien non habité)	Acc.							1				2	
		Sous-total							1				2	
<b>Total</b>			<b>19</b>	<b>28</b>	<b>35</b>	<b>40</b>	<b>39</b>	<b>63</b>	<b>44</b>	<b>48</b>	<b>44</b>	<b>33</b>	<b>47</b>	<b>23</b>



Infr. relative au statut juridique de l'enfant

			2000	2015	2016	2017	2018	2019	2020	2021	2022	2023	2024	2025
Non-représentation d'enfants	Par les parents	Acc.	3	1		3	2	6		3	5	2		1
	Par une personne qui en a la charge	Acc.			1									
		Sous-total	3	1	1	3	2	6		3	5	2		1
		Total	3	1	1	3	2	6		3	5	2		1



Vol et extorsion

			2000	2015	2016	2017	2018	2019	2020	2021	2022	2023	2024	2025
Vol avec circ. aggr.	Avec violence	Acc.	5	4	3		3	1	2	2	1	2	4	
		Tent.	1											
	Sans violence	Acc.	68	106	85	97	48	47	41	38	38	54	49	24
		Tent.	23	36	38	27	26	30	21	20	18	24	30	21
Sous-total			97	146	126	124	77	78	64	60	57	80	83	45
Vol sans circ. aggr.	Avec violence	Acc.			1	1			2	1		1		
		Tent.			1			1						
	Sans violence, Vol à la tire	Acc.	3	3	4	3	3	2		1	3	1		2
		Acc.	2						1	1	1			
	Sans violence, Vol domestique	Acc.	2	4	8	1		1	1	2	1	1	1	1
		Acc.	63	109	76	68	51	66	45	59	41	50	45	21
Sans violence	Tent.	1	3	1	1			3	3		1	3	4	
Sous-total			71	119	91	74	54	70	52	67	46	54	49	27
Vol non spécifié	Acc.	29	1						1		1	1		
	Tent.	4												
Sous-total			33	1					1		1	1		
Extorsion	Acc.	2			1		3			1		2	1	
	Tent.		1	1			1	2				2	2	
Sous-total			2	1	1	1	4	2	1		4	3	1	
Total			203	267	218	199	131	152	119	128	104	139	135	73



**Fraude**

		2000	2015	2016	2017	2018	2019	2020	2021	2022	2023	2024	2025
Blanchiment d'argent	Acc.						1	4	3		2	5	
	Sous-total						1	4	3		2	5	
Recel	Recel simple	4	2	1	1	3	2	3	1	1			
	Recel qualifié			10									
	Non spécifié				2			1					
	Sous-total	4	2	11	3	3	2	4	1	1			
Grivèlerie	Carburant / lubrifiant	4	1		1								
	Voiture de location					1	1						
	Logements	1											
	Sous-total	5	1		1	1	1						
Détournement et destruction frauduleuse	Cel frauduleux	7			9			2	2	1		1	1
	D'argent, de papiers, etc.	1											
	Non spécifié	1											
	Sous-total	9			9			2	2	1		1	1
Escoquerie	Fraude par internet		4	7	12	12	25	30	60	49	48	75	29
	Tent.		4	2	4		2	6	3	1	3	2	3
	Escoquerie sans internet		3	4	6	8	4	10	7	5	12	12	4
	Tent.		3		1	1		1		1	2		1
	Non spécifié	7											
	Tent.	1											
Sous-total	8	14	13	23	21	31	47	70	56	65	89	37	
Tromperie	Marchandises vendues / travail fourni	1				2		2			2		
	Sous-total	1				2		2			2		
Abus de confiance et infr. apparentées	Abus de confiance	11	6	7	7	14	15	7	8	8	8	7	5
	Tent.		1										
	Abus des faiblesses		1	1	1	1			2		2	1	
	Sous-total	11	8	8	8	15	15	7	10	8	10	8	5
Infr. liées à l'insolvabilité	Par le débiteur						1						
	Non spécifié		2	2	1	1	1	2	2	3	2		2
	Sous-total		2	2	1	1	2	2	2	3	2		2
Insolvabilité frauduleuse	Acc.	1											
	Sous-total	1											
Chèques sans provision	Acc.	4		1									
	Sous-total	4		1									
<b>Total</b>		<b>43</b>	<b>27</b>	<b>35</b>	<b>45</b>	<b>43</b>	<b>52</b>	<b>68</b>	<b>88</b>	<b>69</b>	<b>81</b>	<b>103</b>	<b>45</b>

FPF/DGR/DR/BIPOL - Statistiques policières de criminalité (date de clôture: 31/10/2025)  
 Les données pour les années 2001 jusqu'à 2014 ne sont plus publiées mais restent disponibles sur demande auprès du service BIPOL.  
 Les données pour 2025 ne concernent que le 1er semestre.



Dégradation de la propriété

			2000	2015	2016	2017	2018	2019	2020	2021	2022	2023	2024	2025
Incendie volontaire	Dans lieu habité (de jour)	Acc.									2	1	1	
	Dans lieu habité (de nuit)	Acc.		1			1						1	
	Dans lieu habité (moment indéterminé)	Acc.									1			
	Dans un autre lieu (de jour)	Acc.	1	1			1							
	Dans un autre lieu (de nuit)	Acc.	1	1	1			2	1	1	1	3	1	1
	Dans un autre lieu (moment indéterminé)	Acc.				1								
		Sous-total	2	3	1	1	2	2	1	1	4	4	3	1
Incendie involontaire		Acc.	4	3	3		1	1	3	2	1	2		
		Sous-total	4	3	3		1	1	3	2	1	2		
Destruction, dénaturation, dégradation	Avec circ. aggr.	Acc.	5	1	1			1	1					
	Non spécifié	Acc.	1			1		1					1	
		Sous-total	6	1	1	1		2	1				1	
Vandalisme	Sur véhicules	Acc.	28	26	36	28	20	24	22	19	17	17	19	13
	Sur autres biens mobiliers	Acc.	13	5	7	6	6	5	4	3	6	6	9	5
	Graffitis	Acc.	1	3	1	4	1				1		1	1
	Autres détériorations sur biens immobiliers	Acc.	13	17	16	19	10	19	16	13	11	11	21	9
	Dégradation de clôture	Acc.	2	1	2	2	4	8	3	2	2	2		2
		Sous-total	57	52	62	59	41	56	45	37	37	36	50	30
		Total	69	59	67	61	44	61	50	40	42	42	54	31



Infr. contre la sécurité publique

			2000	2015	2016	2017	2018	2019	2020	2021	2022	2023	2024	2025
Organisation criminelle	Acc.									1	1		1	
	Sous-total									1	1		1	
Association de malfaiteurs	Acc.			1						1		2		
	Sous-total			1						1		2		
Evasion de prisonniers	Non-respect surveillance électronique	Acc.									1			
	Sous-total										1			
Menaces	Menace d'attentat	Acc.											1	
	Verbales	Acc.	27	16	7	15	5	17	5	11	20	14	8	6
	Ecrites	Acc.		4	4	5	2	10	5	6	10	7	5	1
	Par gestes, emblèmes	Acc.	15	9	2	6	7	6	5	8	6	3	9	5
	Alerte à la bombe	Acc.			2								1	1
	Non spécifié	Acc.	1		1					2	3			
	Sous-total		43	29	16	26	14	33	15	27	39	24	24	13
	Total		43	30	16	26	14	33	15	29	41	26	25	13



Infr. contre l'autorité publique

		2000	2015	2016	2017	2018	2019	2020	2021	2022	2023	2024	2025
<b>Violence c/ personnes investies autorité publique</b>	Acc.						1						
	Sous-total						1						
<b>Rébellion</b>	Rébellion armée	Acc.		1									
	Rébellion non armée	Acc.	2		1	1		2	2	3			3
	Non spécifié	Acc.	1			2	2					1	
	Sous-total	3	1	3	1	3	2	2	2	3		1	3
<b>Outrages</b>	Acc.	3	1	2		4	6	2	1	4	4	1	3
	Sous-total	3	1	2		4	6	2	1	4	4	1	3
<b>Autres infractions</b>	Bris de scellés	Acc.								1			
	Sous-total									1			
	<b>Total</b>	<b>6</b>	<b>2</b>	<b>5</b>	<b>1</b>	<b>7</b>	<b>9</b>	<b>4</b>	<b>3</b>	<b>8</b>	<b>4</b>	<b>2</b>	<b>6</b>



Infr. contre la foi publique

			2000	2015	2016	2017	2018	2019	2020	2021	2022	2023	2024	2025
Faux en écritures	Faux en écritures	Acc.	7	7	3	2	3	1			2	3	2	3
	Usage de faux en écrit. et écrit. falsifiées	Acc.	4	5	3	3	2	3		1		3	3	2
		Sous-total	11	12	6	5	5	4		1	2	6	5	5
Usurpation	De fonctions	Acc.		1										
	De nom	Acc.	1	3	3	2	4	6	6	7	2	3	4	1
		Sous-total	1	4	3	2	4	6	6	7	2	3	4	1
Contrefaçon / falsification	Contrefaçon	Acc.						1	1	1	1		1	
	Falsification	Acc.									2			
		Sous-total						1	1	1	3		1	
Fausses monnaies	Emission	Acc.	7			1								
	Non spécifié	Acc.	1											
	Autres	Acc.	2											
	Sous-total	10			1									
Faux en justice	Fausse déclarations	Acc.	1				1					1		
		Sous-total	1				1					1		
		Total	23	16	9	8	10	11	7	9	7	10	10	6



Profondeville

Infraction Code pénal

Infr. contre la famille

		2000	2015	2016	2017	2018	2019	2020	2021	2022	2023	2024	2025
Abandon de famille	Acc.	1											
	Sous-total	1											
Refus du droit aux relations personnelles	Acc.	24	1	3	1	2	5	14	8	5	6	5	1
	Sous-total	24	1	3	1	2	5	14	8	5	6	5	1
Non-acquittement pension alimentaire	Acc.	2	8		2	1	4						
	Sous-total	2	8		2	1	4						
	Total	27	9	3	3	3	9	14	8	5	6	5	1

Criminalité informatique

		2000	2015	2016	2017	2018	2019	2020	2021	2022	2023	2024	2025
Hacking	Acc.		2	4	3	4	2		1	2	3	4	1
	Sous-total		2	4	3	4	2		1	2	3	4	1
Faux en informatique	Acc.										1		
	Sous-total										1		
Fraude informatique	Acc.	1	6	11	27	14	11	19	20	38	40	61	17
	Tent.		2			1		2		1	2		2
	Sous-total	1	8	11	27	15	11	21	20	39	42	61	19
Sabotage	Acc.		1	1			2	2				1	1
	Sous-total		1	1			2	2				1	1
	Total	1	11	16	30	19	15	23	21	41	46	66	21

Exercice illégal de l'autorité publique

		2000	2015	2016	2017	2018	2019	2020	2021	2022	2023	2024	2025
Violation de domicile par fonctionnaire public	Acc.								1				
	Sous-total								1				
	Total								1				



Traite des êtres humains

		2000	2015	2016	2017	2018	2019	2020	2021	2022	2023	2024	2025
<b>Exploitation sexuelle</b>	<b>Acc.</b>											1	
	<b>Sous-total</b>											1	
<b>Exploitation économique</b>	<b>Acc.</b>			1						1			
	<b>Sous-total</b>			1						1			
	<b>Total</b>			1						1		1	

Contravention Code pénal

		2000	2015	2016	2017	2018	2019	2020	2021	2022	2023	2024	2025
<b>Injures (Contravention)</b>	<b>Acc.</b>	4											
	<b>Sous-total</b>	4											
<b>Divagation d'animaux</b>	<b>Acc.</b>	1											
	<b>Sous-total</b>	1											
<b>Autres contraventions CP</b>	<b>Acc.</b>	5											
	<b>Sous-total</b>	5											
	<b>Total</b>	10											

# ***STATISTIQUES POLICIERES DE CRIMINALITE***

---

*LIEU DE PERPETRATION: COMMUNE*

**Profondeville**

***ANNEXE II: DETAIL PAR CATEGORIE DE DELIT  
LOIS SPECIALES***



Profondeville

Infraction Lois spéciales

Drogues

			2000	2015	2016	2017	2018	2019	2020	2021	2022	2023	2024	2025
Détention		Acc.	1	8	7	19	7	15	11	23	20	28	28	9
		Sous-total	1	8	7	19	7	15	11	23	20	28	28	9
Usage	Usage en groupe	Acc.	1											
	Faciliter l'usage	Acc.				2								
	Incitation à l'usage	Acc.				1							1	
	Désordre, scandale ou danger dans un espace public	Acc.							1					
		Sous-total	1			3			1				1	
Fabrication		Acc.		4	3	2	1		1	1	1	4	1	
		Sous-total		4	3	2	1		1	1	1	4	1	
Commerce		Acc.	2	2	1	5	2	2		6	3	8	4	
		Sous-total	2	2	1	5	2	2		6	3	8	4	
Autres		Acc.	1						1			1		
		Sous-total	1						1			1		
		Total	5	14	11	29	10	17	13	31	24	41	34	9

Législation sur les étrangers

			2000	2015	2016	2017	2018	2019	2020	2021	2022	2023	2024	2025
Transmigration illégale	Mariages simulés/blancs sans récompense/contrainte	Acc.		1			1							
	Accès au territoire	Acc.											1	
	Séjour	Acc.		2	5	4	1	2	1	3	3	2	3	1
	Pas de port de documents d'identité ou de voyage	Acc.											1	
	Inscription au registre des étrangers	Acc.		6	4	3	7	3	1	1		1		
		Sous-total		9	9	7	9	5	2	4	3	3	5	1
Non spécifié		Acc.		1					1					
		Tent.	1											
		Sous-total	1	1					1					
		Total	1	10	9	7	9	5	3	4	3	3	5	1



**Environnement**

			2000	2015	2016	2017	2018	2019	2020	2021	2022	2023	2024	2025
<b>Déchets</b>	Transport de déchets	Acc.		4				1	3		6			
	Déchets par professionnel	Acc.		4		1	2	6	2	2	1	2		1
	Déchets par particulier	Acc.		17	29	17	14	12	18	9	2	16	6	4
	Déchets par personne indéterminée	Acc.	8											
	Déchets: permis/autorisation	Acc.		1			1	1	2	1				
	<b>Sous-total</b>		<b>8</b>	<b>26</b>	<b>29</b>	<b>18</b>	<b>17</b>	<b>20</b>	<b>25</b>	<b>12</b>	<b>9</b>	<b>18</b>	<b>6</b>	<b>5</b>
<b>Autres que déchets</b>	Urbanisme	Acc.	2	1	1	1	1							
	Pollution de l'eau	Acc.				1		1		1				
	Pollution de l'air	Acc.	1											
	Pollution du sol	Acc.						1						
	Autres nuisances en matière d'environnement	Acc.						2						
	<b>Sous-total</b>		<b>3</b>	<b>1</b>	<b>1</b>	<b>2</b>	<b>1</b>	<b>4</b>		<b>1</b>				
<b>Biodiversité / Faune et flore</b>	Bien-être animal	Acc.	10				2	1	2	2	1		4	
	Destruction d'animaux	Acc.				1				1	1			
	<b>Sous-total</b>		<b>10</b>			<b>1</b>	<b>2</b>	<b>1</b>	<b>2</b>	<b>3</b>	<b>2</b>		<b>4</b>	
	<b>Total</b>		<b>21</b>	<b>27</b>	<b>30</b>	<b>21</b>	<b>20</b>	<b>25</b>	<b>27</b>	<b>16</b>	<b>11</b>	<b>18</b>	<b>10</b>	<b>5</b>



**Armes et explosifs**

			2000	2015	2016	2017	2018	2019	2020	2021	2022	2023	2024	2025
Détention illégale	Arme à feu	Acc.		24	15	15	6	11	5	4	7	6	7	3
	Arme blanche ou non à feu	Acc.		4	2	3		6	1	4	7	3	4	4
	Munition	Acc.		2	2	2	1	3	2			2	2	
	Pièces/accessoires	Acc.												1
	Non spécifié	Acc.	1	1										
	Sous-total		1	31	19	20	7	20	8	8	14	11	13	8
Port / transport illégal	Arme à feu	Acc.		1				1		1				
	Arme blanche ou non à feu	Acc.		3	7		1	2	2	2	1	4	1	
	Pièces/accessoires	Acc.		1										
	Non spécifié	Acc.	2	3	1			3		4	3			
	Sous-total		2	8	8		1	6	2	7	4	4	1	
Commerce illégal	Arme à feu	Acc.				1								
	Munition	Acc.					1				1			
	Sous-total					1	1				1			
Explosifs		Acc.						1						
	Sous-total							1						
Autre	Non-respect conditions légales prêts d'armes	Acc.											1	
	Sous-total												1	
	Total		3	39	27	21	9	27	10	15	19	15	15	8

**Protection de la personne**

			2000	2015	2016	2017	2018	2019	2020	2021	2022	2023	2024	2025
Discrimination	Racisme et xénophobie	Acc.				1		3				1		
	Fondée sur son orientation sexuelle (homophobie)	Acc.				1					1			
	Fondée sur le sexe (sexisme)	Acc.						1						
	Sous-total					2		4			1	1		
Protection de la vie privée		Acc.						1						
	Sous-total							1						
Droit à l'image		Acc.			1	1					1	1	2	
	Sous-total				1	1					1	1	2	
Autres		Acc.	4		1									
	Sous-total		4		1									
	Total		4		2	3		5			2	2	2	





**Profondeville**

**Infraction Lois spéciales**

**Hormones et dopage**

		2000	2015	2016	2017	2018	2019	2020	2021	2022	2023	2024	2025
Détention	Acc.			2	3	1							
	Sous-total:			2	3	1							
	Total:			2	3	1							

**Sécurité privée**

		2000	2015	2016	2017	2018	2019	2020	2021	2022	2023	2024	2025
Entreprises de gardiennage / de sécurité	Acc.									1			
	Sous-total:									1			
	Total:									1			

**Protection de la jeunesse**

		2000	2015	2016	2017	2018	2019	2020	2021	2022	2023	2024	2025
Législation sur l'obligation scolaire	Acc.				1								
	Sous-total:				1								
Législation sur la protection de la jeunesse	Acc.	3	6	9	16	12	9	13	16	14	15	10	8
	Sous-total:	3	6	9	16	12	9	13	16	14	15	10	8
Non spécifié	Acc.								1				
	Sous-total:								1				
	Total:	3	6	9	17	12	9	13	17	14	15	10	8



Code pénal social

		2000	2015	2016	2017	2018	2019	2020	2021	2022	2023	2024	2025
<b>Harcèlement au travail</b>	Acc.		1							1	5	1	2
	Sous-total:		1							1	5	1	2
<b>Fraude sociale aux cotisations (travail au noir)</b>	Acc.			2	1		1		1	2	1	2	
	Sous-total:			2	1		1		1	2	1	2	
<b>Documents sociaux</b>	Acc.										1		
	Sous-total:										1		
<b>Surveillance et contrôle</b>	Acc.			1									
	Sous-total:			1									
<b>Sécurité sociale</b>	Acc.							1					
	Sous-total:							1					
<b>Infr. contre foi publique en droit pénal social</b>	Acc.				1					1			
	Sous-total:				1					1			
<b>Escroquerie en droit pénal social</b>	Acc.		1	1			1		3	2	1		
	Sous-total:		1	1			1		3	2	1		
<b>Autres</b>	Acc.				2		1			1			
	Sous-total:				2		1			1			
	Total:		2	4	3	1	3	1	4	7	8	3	2

Ivresse et alcool

		2000	2015	2016	2017	2018	2019	2020	2021	2022	2023	2024	2025
<b>Ivresse publique</b>	Acc.		7	10	11	8	11	10	6	6	2	2	2
	Sous-total:		7	10	11	8	11	10	6	6	2	2	2
	Total:		7	10	11	8	11	10	6	6	2	2	2

Registre de population

		2000	2015	2016	2017	2018	2019	2020	2021	2022	2023	2024	2025
	Acc.	2	26	39	43	48	41	27	26	21	28	31	11
	Sous-total:	2	26	39	43	48	41	27	26	21	28	31	11
	Total:	2	26	39	43	48	41	27	26	21	28	31	11



**Carte d'identité**

		2000	2015	2016	2017	2018	2019	2020	2021	2022	2023	2024	2025
<b>Autres</b>	<b>Acc.</b>			1									
	<b>Sous-total:</b>			1									
	<b>Total:</b>			1									

**Santé publique**

		2000	2015	2016	2017	2018	2019	2020	2021	2022	2023	2024	2025
<b>Refus ou négligence respect mesures</b>	<b>Acc.</b>							133	39				
	<b>Sous-total:</b>							133	39				
<b>Autres</b>	<b>Acc.</b>							28					
	<b>Sous-total:</b>							28					
	<b>Total:</b>							161	39				

**Travail**

		2000	2015	2016	2017	2018	2019	2020	2021	2022	2023	2024	2025
<b>Fraude sociale aux cotisations (travail au noir)</b>	<b>Acc.</b>	1	2					1	1			1	1
	<b>Sous-total:</b>	1	2					1	1			1	1
<b>Accès à l'exercice d'une profession</b>	<b>Acc.</b>	1								1			
	<b>Sous-total:</b>	1								1			
<b>Travailleurs étrangers</b>	<b>Acc.</b>							1					
	<b>Sous-total:</b>							1					
	<b>Total:</b>	2	2					2	1	1		1	1

**Protection des revenus publics**

		2000	2015	2016	2017	2018	2019	2020	2021	2022	2023	2024	2025
<b>Fraude sociale aux allocations</b>	<b>Acc.</b>						1						
	<b>Sous-total:</b>						1						
<b>Non spécifié</b>	<b>Acc.</b>	1							1				
	<b>Sous-total:</b>	1							1				
	<b>Total:</b>	1					1		1				



Autres lois spéciales

		2000	2015	2016	2017	2018	2019	2020	2021	2022	2023	2024	2025
<b>Transport</b>	<b>Acc.</b>			1					1				
	<b>Sous-total:</b>			1					1				
<b>Energie</b>	<b>Acc.</b>	1											
	<b>Sous-total:</b>	1											
<b>Infractions Loi police chemins de fer</b>	<b>Acc.</b>			1	3	1			2				
	<b>Sous-total:</b>			1	3	1			2				
<b>Autres</b>	<b>Acc.</b>	1						1					
	<b>Sous-total:</b>	1						1					
	<b>Total:</b>	2		2	3	1		1	3				

# ***STATISTIQUES POLICIERES DE CRIMINALITE***

---

***LIEU DE PERPETRATION: COMMUNE***

**Profondeville**

***ANNEXE III: DETAIL  
FIGURES CRIMINELLES / PHENOMENES***



Profondeville

FC Vol moyen de transport

		2000	2015	2016	2017	2018	2019	2020	2021	2022	2023	2024	2025
Vol de voiture	Acc.	11	5	4	4	2	5	6	1	9	3	2	1
	Tent.	2					2	1		1			2
	<b>Total</b>	<b>13</b>	<b>5</b>	<b>4</b>	<b>4</b>	<b>2</b>	<b>7</b>	<b>7</b>	<b>1</b>	<b>10</b>	<b>3</b>	<b>2</b>	<b>3</b>
Vol de moto	Acc.					1			1	1		1	
	<b>Total</b>					<b>1</b>			<b>1</b>	<b>1</b>		<b>1</b>	
Carjacking	Acc.							1					
	Tent.						1						
	<b>Total</b>						<b>1</b>	<b>1</b>					
Homejacking	Acc.	1											
	<b>Total</b>	<b>1</b>											
Vol dans les garages	Acc.	1	1	1	1		1	1		1			1
	<b>Total</b>	<b>1</b>	<b>1</b>	<b>1</b>	<b>1</b>		<b>1</b>	<b>1</b>		<b>1</b>			<b>1</b>
Vol de vélomoteur	Acc.	6	5	1	2	2						1	
	Tent.	1											
	<b>Total</b>	<b>7</b>	<b>5</b>	<b>1</b>	<b>2</b>	<b>2</b>						<b>1</b>	
Vol de vélo	Acc.	3	4	11	11	2	2	2	2	3	2	3	5
	Tent.			1									
	<b>Total</b>	<b>3</b>	<b>4</b>	<b>12</b>	<b>11</b>	<b>2</b>	<b>2</b>	<b>2</b>	<b>2</b>	<b>3</b>	<b>2</b>	<b>3</b>	<b>5</b>



**FC Cambriolage**

		2000	2015	2016	2017	2018	2019	2020	2021	2022	2023	2024	2025
<b>Cambriolage dans habitation</b>	Acc.	29	78	45	60	33	36	15	20	28	37	34	17
	Tent.	14	30	26	20	23	21	16	15	16	17	23	18
	<b>Total</b>	<b>43</b>	<b>108</b>	<b>71</b>	<b>80</b>	<b>56</b>	<b>57</b>	<b>31</b>	<b>35</b>	<b>44</b>	<b>54</b>	<b>57</b>	<b>35</b>
<b>Cambriolage ds entreprise ou commerce</b>	Acc.	21	7	9	7	1	5	8	6	2	3	1	1
	Tent.	7		4	2	2	1	2	1		2		
	<b>Total</b>	<b>28</b>	<b>7</b>	<b>13</b>	<b>9</b>	<b>3</b>	<b>6</b>	<b>10</b>	<b>7</b>	<b>2</b>	<b>5</b>	<b>1</b>	<b>1</b>
<b>Cambriolage ds service public ou bâtiment administ</b>	Acc.	6	2	3						2	2		
	Tent.	3	2	1			1			1	1	1	
	<b>Total</b>	<b>9</b>	<b>4</b>	<b>4</b>			<b>1</b>			<b>3</b>	<b>3</b>	<b>1</b>	
<b>Vol au béliier</b>	Tent.							1					
	<b>Total</b>							<b>1</b>					
<b>Cambriolage dans bâtiment (total)</b>	Acc.	56	87	57	67	34	41	23	26	32	42	35	18
	Tent.	24	32	31	22	25	23	18	16	17	20	24	18
	<b>Total</b>	<b>80</b>	<b>119</b>	<b>88</b>	<b>89</b>	<b>59</b>	<b>64</b>	<b>41</b>	<b>42</b>	<b>49</b>	<b>62</b>	<b>59</b>	<b>36</b>

**FC Vol autre**

		2000	2015	2016	2017	2018	2019	2020	2021	2022	2023	2024	2025
<b>Vol à main armée</b>	Acc.	6	3	1	2	2	1	1	1			4	
	Tent.	1											
	<b>Total</b>	<b>7</b>	<b>3</b>	<b>1</b>	<b>2</b>	<b>2</b>	<b>1</b>	<b>1</b>	<b>1</b>			<b>4</b>	
<b>Vol avec violence sans arme</b>	Acc.	7	4	3	1	1		3	3	2	5	1	1
	Tent.		1	2			2	2		2	2	2	
	<b>Total</b>	<b>7</b>	<b>5</b>	<b>5</b>	<b>1</b>	<b>1</b>	<b>2</b>	<b>5</b>	<b>3</b>	<b>4</b>	<b>7</b>	<b>3</b>	<b>1</b>
<b>Vol dans ou sur un véhicule</b>	Acc.	31	24	14	22	17	12	15	13	5	14	14	1
	Tent.	2	3	5	3	1	3	1	4		2	4	3
	<b>Total</b>	<b>33</b>	<b>27</b>	<b>19</b>	<b>25</b>	<b>18</b>	<b>15</b>	<b>16</b>	<b>17</b>	<b>5</b>	<b>16</b>	<b>18</b>	<b>4</b>
<b>Vol d'armes et explosifs</b>	Acc.	1	3		1	1	2			1	4	3	2
	<b>Total</b>	<b>1</b>	<b>3</b>		<b>1</b>	<b>1</b>	<b>2</b>			<b>1</b>	<b>4</b>	<b>3</b>	<b>2</b>



**FC Vol autre**

		2000	2015	2016	2017	2018	2019	2020	2021	2022	2023	2024	2025
<b>Arrachage de sac à main</b>	<b>Acc.</b>	1		1	1								
	<b>Total</b>	1		1	1								
<b>Vol à l'arraché</b>	<b>Acc.</b>	1		2	1			1			3		
	<b>Total</b>	1		2	1			1			3		
<b>Vol à la tire</b>	<b>Acc.</b>	4	4	5	3	3	2		1	3	1		2
	<b>Total</b>	4	4	5	3	3	2		1	3	1		2
<b>Vol à l'étalage</b>	<b>Acc.</b>		16	15	9	11	7	6	12	4	7	15	2
	<b>Tent.</b>								2				
	<b>Total</b>		16	15	9	11	7	6	14	4	7	15	2
<b>Vol par ruse</b>	<b>Acc.</b>	1	3	2	1	3	2	2	2	1	2		1
	<b>Tent.</b>											1	
	<b>Total</b>	1	3	2	1	3	2	2	2	1	2	1	1
<b>Vol de métaux</b>	<b>Acc.</b>	1	2	1	3	1		1	1				
	<b>Total</b>	1	2	1	3	1		1	1				
<b>Vol sur les chantiers</b>	<b>Acc.</b>	3	3	3		2	1	2	4	2	4		1
	<b>Tent.</b>		1		1								
	<b>Total</b>	3	4	3	1	2	1	2	4	2	4		1
<b>Vol d'animaux</b>	<b>Acc.</b>	3	1	2			2	5	2	1		1	
	<b>Total</b>	3	1	2			2	5	2	1		1	



**Criminalité ICT**

		2000	2015	2016	2017	2018	2019	2020	2021	2022	2023	2024	2025
Fraude de cartes de paiements	Acc.		4	9	8	10	6	4	6	13	6	8	
	Tent.									1			
	<b>Total</b>		<b>4</b>	<b>9</b>	<b>8</b>	<b>10</b>	<b>6</b>	<b>4</b>	<b>6</b>	<b>14</b>	<b>6</b>	<b>8</b>	
Phishing	Acc.			1			1	4	3	2	2	1	1
	Tent.												1
	<b>Total</b>			<b>1</b>			<b>1</b>	<b>4</b>	<b>3</b>	<b>2</b>	<b>2</b>	<b>1</b>	<b>2</b>
Ransomware	Acc.				1		1	1					
	Tent.												
	<b>Total</b>				<b>1</b>		<b>1</b>	<b>1</b>					
Shouldersurfing	Acc.					1		1					
	Tent.												
	<b>Total</b>					<b>1</b>		<b>1</b>					
Skimming	Acc.			1	2	2			1				
	Tent.												
	<b>Total</b>			<b>1</b>	<b>2</b>	<b>2</b>			<b>1</b>				

**FC Autre**

		2000	2015	2016	2017	2018	2019	2020	2021	2022	2023	2024	2025
Violence contre les métiers d'intérêt général	Acc.				1		3		1	2		1	1
	Tent.	1											
	<b>Total</b>	<b>1</b>			<b>1</b>		<b>3</b>		<b>1</b>	<b>2</b>		<b>1</b>	<b>1</b>
Viol collectif	Acc.		1								1		
	Tent.						1						
	<b>Total</b>		<b>1</b>				<b>1</b>				<b>1</b>		
Graffiti	Acc.	1	3	1	4	1				1		1	1
	Tent.												
	<b>Total</b>	<b>1</b>	<b>3</b>	<b>1</b>	<b>4</b>	<b>1</b>				<b>1</b>		<b>1</b>	<b>1</b>
Dégradation de voiture	Acc.	14	25	35	25	19	24	22	19	18	18	18	14
	Tent.												
	<b>Total</b>	<b>14</b>	<b>25</b>	<b>35</b>	<b>25</b>	<b>19</b>	<b>24</b>	<b>22</b>	<b>19</b>	<b>18</b>	<b>18</b>	<b>18</b>	<b>14</b>
Rixe au couteau	Acc.									3	1		1
	Tent.												
	<b>Total</b>									<b>3</b>	<b>1</b>		<b>1</b>



**PH Violence intrafamiliale (VIF)**

		2000	2015	2016	2017	2018	2019	2020	2021	2022	2023	2024	2025
VIF: physique, dans le couple	Acc.	6	23	19	20	19	16	26	29	22	24	25	14
	Tent.	1											
	<b>Total</b>	<b>7</b>	<b>23</b>	<b>19</b>	<b>20</b>	<b>19</b>	<b>16</b>	<b>26</b>	<b>29</b>	<b>22</b>	<b>24</b>	<b>25</b>	<b>14</b>
VIF: physique, envers des descendants	Acc.	3	1		2	3	4	6	2	7	4	1	1
	Total	3	1		2	3	4	6	2	7	4	1	1
VIF: physique, envers d'autres membres	Acc.	15	5	3	2	4	2	6		5		6	1
	Total	15	5	3	2	4	2	6		5		6	1
VIF: sexuelle, envers des descendants	Acc.					2	1	2	3	1			
	Total					2	1	2	3	1			
VIF: sexuelle, envers d'autres membres	Acc.		1								1		
	Total		1								1		
VIF: psychique, dans le couple	Acc.	27	4	5	5	4	13	16	14	13	11	11	5
	Total	27	4	5	5	4	13	16	14	13	11	11	5
VIF: psychique, envers des descendants	Acc.					1	1		1				
	Total					1	1		1				
VIF: psychique, envers d'autres membres	Acc.			1	1				2	1	2		
	Total			1	1				2	1	2		
VIF: économique, dans le couple	Acc.					1	2	1	2	2	1		1
	Total					1	2	1	2	2	1		1
VIF: économique, envers des descendants	Acc.	1			1					1			
	Total	1			1					1			
VIF: économique, envers d'autres membres	Acc.	3	9	1	2	1	4			4		2	1
	Total	3	9	1	2	1	4			4		2	1



**PH Hormones et dopage**

		2000	2015	2016	2017	2018	2019	2020	2021	2022	2023	2024	2025
<b>Dopage humain</b>	Acc.			2	3	1							
	Total			2	3	1							

**PH Drogues**

		2000	2015	2016	2017	2018	2019	2020	2021	2022	2023	2024	2025
<b>Vente de cocaïne</b>	Acc.		1						3	1	4	2	
	Total		1						3	1	4	2	

		2000	2015	2016	2017	2018	2019	2020	2021	2022	2023	2024	2025
<b>Vente de drogues synthétiques</b>	Acc.										1		
	Total										1		

		2000	2015	2016	2017	2018	2019	2020	2021	2022	2023	2024	2025
<b>Production de cannabis (culture)</b>	Acc.		2	3	1	1		1	1	1	1		
	Total		2	3	1	1		1	1	1	1		

		2000	2015	2016	2017	2018	2019	2020	2021	2022	2023	2024	2025
<b>Vente de cannabis en grande quantité</b>	Acc.					1							
	Total					1							

**PH Trafic d'armes**

		2000	2015	2016	2017	2018	2019	2020	2021	2022	2023	2024	2025
<b>Commerce et production d'arme à feu et mun.</b>	Acc.				1	1							
	Tent.									1			
	Total				1	1				1			

**PH Traite des êtres humains**

		2000	2015	2016	2017	2018	2019	2020	2021	2022	2023	2024	2025
<b>TEH - exploitation économique</b>	Acc.			1						1			
	Total			1						1			

		2000	2015	2016	2017	2018	2019	2020	2021	2022	2023	2024	2025
<b>TEH - exploitation sexuelle</b>	Acc.		1			1		1	1		1	2	
	Total		1			1		1	1		1	2	

**PH Violence dans l'espace public**

		2000	2015	2016	2017	2018	2019	2020	2021	2022	2023	2024	2025
<b>Violence physique (transport public)</b>	Acc.	2					1	1		1		1	
	Total	2					1	1		1		1	



**PH Violence dans l'espace public**

		2000	2015	2016	2017	2018	2019	2020	2021	2022	2023	2024	2025
Violence physique (voie publique)	Acc.	15	18	19	16	16	20	8	7	20	15	19	12
	Tent.		1							1			
	<b>Total</b>	<b>15</b>	<b>19</b>	<b>19</b>	<b>16</b>	<b>16</b>	<b>20</b>	<b>8</b>	<b>7</b>	<b>21</b>	<b>15</b>	<b>19</b>	<b>12</b>
Violence physique (autre endroit public)	Acc.	1			3				2				
	Tent.												
	<b>Total</b>	<b>1</b>			<b>3</b>				<b>2</b>				
Violence physique (endroit accessible au public)	Acc.	15	2	8	5	8	5	5	5	5	9	6	3
	Tent.												
	<b>Total</b>	<b>15</b>	<b>2</b>	<b>8</b>	<b>5</b>	<b>8</b>	<b>5</b>	<b>5</b>	<b>5</b>	<b>5</b>	<b>9</b>	<b>6</b>	<b>3</b>
Violence sexuelle (transport public)	Acc.					1				2			
	Tent.												
	<b>Total</b>					<b>1</b>				<b>2</b>			
Violence sexuelle (voie publique)	Acc.	1		2			1		1	2			
	Tent.						1						
	<b>Total</b>	<b>1</b>		<b>2</b>			<b>2</b>		<b>1</b>	<b>2</b>			
Violence sexuelle (autre endroit public)	Acc.									1		1	
	Tent.												
	<b>Total</b>									<b>1</b>		<b>1</b>	
Violence sexuelle (endroit accessible au public)	Acc.			1	1		1		1		1	2	
	Tent.												
	<b>Total</b>			<b>1</b>	<b>1</b>		<b>1</b>		<b>1</b>		<b>1</b>	<b>2</b>	
Violence psychique (transport public)	Acc.		1		1	1	2						
	Tent.												
	<b>Total</b>		<b>1</b>		<b>1</b>	<b>1</b>	<b>2</b>						
Violence psychique (voie publique)	Acc.	14	16	10	7	9	14	5	8	9	15	21	11
	Tent.												
	<b>Total</b>	<b>14</b>	<b>16</b>	<b>10</b>	<b>7</b>	<b>9</b>	<b>14</b>	<b>5</b>	<b>8</b>	<b>9</b>	<b>15</b>	<b>21</b>	<b>11</b>
Violence psychique (autre endroit public)	Acc.	3			2	1	3	2	2				
	Tent.												
	<b>Total</b>	<b>3</b>			<b>2</b>	<b>1</b>	<b>3</b>	<b>2</b>	<b>2</b>				
Violence psychique (endroit accessible au public)	Acc.	10	4	3	3	2	6	3	5	6	7	5	4
	Tent.												
	<b>Total</b>	<b>10</b>	<b>4</b>	<b>3</b>	<b>3</b>	<b>2</b>	<b>6</b>	<b>3</b>	<b>5</b>	<b>6</b>	<b>7</b>	<b>5</b>	<b>4</b>
Vol à main armée (transport public)	Acc.											1	
	Tent.												
	<b>Total</b>											<b>1</b>	



**PH Violence dans l'espace public**

		2000	2015	2016	2017	2018	2019	2020	2021	2022	2023	2024	2025
<b>Vol à main armée (voie publique)</b>	Acc.							1					
	Total							1					
<b>Vol à main armée (endroit accessible au public)</b>	Acc.	5	2	1	1	1			1			2	
	Tent.	1											
	Total	6	2	1	1	1			1			2	
<b>Vol avec violence sans arme (transport public)</b>	Acc.										1		
	Total										1		
<b>Vol avec violence sans arme (voie publique)</b>	Acc.	1		3	1	1		1			2	1	
	Tent.						1						
	Total	1		3	1	1	1	1			2	1	
<b>Vol avec violence sans arme (endr. acces. au pub.)</b>	Acc.	5	1					1	1		1		
	Tent.			1									
	Total	5	1	1				1	1		1		

**PH Autre**

		2000	2015	2016	2017	2018	2019	2020	2021	2022	2023	2024	2025
<b>Cyberharcèlement</b>	Acc.	2	4	9	5	5	10	4	1	8	2	10	2
	Total	2	4	9	5	5	10	4	1	8	2	10	2
<b>Fraude à l'identité</b>	Acc.	4	4	4	3	4	6	6	7	2	4	8	1
	Tent.			1									
	Total	4	4	5	3	4	6	6	7	2	4	8	1

# ***STATISTIQUES POLICIERES DE CRIMINALITE***

---

***LIEU DE PERPETRATION: COMMUNE***

**Profondeville**

***ANNEXE IV: FAITS ENREGISTRES  
NON CRIMINELS***



Profondeville

Faits non criminels

Maladies / Décès / Disparition

	2000	2015	2016	2017	2018	2019	2020	2021	2022	2023	2024	2025
Suicide	2	6	6	1	3	7	9	11	6	6	11	1
Personne malade	4	3	2	5	6	3	5	6	6	2	6	2
Décès suspect		2						3	2	1	1	1
Décès naturel	1					1	1	2		2	1	2
Disparition (personne disparue)	6	4	6	2	4	2	4	4	1	1	6	2
Accident (sauf roulage)	1	2	1	1				1	2	1	1	
Cadavre non identifié						1		1				
Sécurité des travailleurs (accident du travail)											2	
Autres							1					
<b>Total</b>	<b>14</b>	<b>17</b>	<b>15</b>	<b>9</b>	<b>13</b>	<b>14</b>	<b>20</b>	<b>28</b>	<b>17</b>	<b>13</b>	<b>28</b>	<b>8</b>

Appels

	2000	2015	2016	2017	2018	2019	2020	2021	2022	2023	2024	2025
Alarme	1	1	3		1							
Appels	1		1					1	2			
<b>Total</b>	<b>2</b>	<b>1</b>	<b>4</b>		<b>1</b>			<b>1</b>	<b>2</b>			

Problèmes sociaux

	2000	2015	2016	2017	2018	2019	2020	2021	2022	2023	2024	2025
Différends familiaux	20	8	1	7	2	2	14	20	23	20	13	7
Différend (pas de coups)	10	4	4	4	5	2	4	1	3		3	1
Affaire civile	8	1	2	3	1		1			2	1	2
Protection de la jeunesse	4	2	5	5	50	16	8	14	67	72	50	44
Autres	6			3	2		1	2	4			
<b>Total</b>	<b>48</b>	<b>15</b>	<b>12</b>	<b>22</b>	<b>60</b>	<b>20</b>	<b>28</b>	<b>37</b>	<b>97</b>	<b>94</b>	<b>67</b>	<b>54</b>



**Ordre public**

	2000	2015	2016	2017	2018	2019	2020	2021	2022	2023	2024	2025
Troubles		2	2	1	4	2			2			1
Autres		1	1		1		1					
<b>Total</b>		<b>3</b>	<b>3</b>	<b>1</b>	<b>5</b>	<b>2</b>	<b>1</b>		<b>2</b>			<b>1</b>

**Agissements suspects**

	2000	2015	2016	2017	2018	2019	2020	2021	2022	2023	2024	2025
	11	7	4	3	5	6	2	3	4	5	2	2
<b>Total</b>	<b>11</b>	<b>7</b>	<b>4</b>	<b>3</b>	<b>5</b>	<b>6</b>	<b>2</b>	<b>3</b>	<b>4</b>	<b>5</b>	<b>2</b>	<b>2</b>

**Objets trouvés**

	2000	2015	2016	2017	2018	2019	2020	2021	2022	2023	2024	2025
			1	1	1			1	2			
<b>Total</b>			<b>1</b>	<b>1</b>	<b>1</b>			<b>1</b>	<b>2</b>			

**Objets perdus**

	2000	2015	2016	2017	2018	2019	2020	2021	2022	2023	2024	2025
	14	105	127	153	179	213	175	197	166	178	178	102
<b>Total</b>	<b>14</b>	<b>105</b>	<b>127</b>	<b>153</b>	<b>179</b>	<b>213</b>	<b>175</b>	<b>197</b>	<b>166</b>	<b>178</b>	<b>178</b>	<b>102</b>

**Autres non-infractions**

	2000	2015	2016	2017	2018	2019	2020	2021	2022	2023	2024	2025
Ordonnance de capture		1									1	
Non-respect des conditions	1				1					1		2
Procès-verbal d'information	5	5	6	1	4	3		2	5		4	6
Notification		2	8	6	16	15	6	5	13	18	10	7
Demande signalement surveillance électronique									2	5	11	1
Fonction de contrôle armes			1		1			1	7	3	2	
Autres non infractions	5											
<b>Total</b>	<b>11</b>	<b>8</b>	<b>15</b>	<b>7</b>	<b>22</b>	<b>18</b>	<b>6</b>	<b>8</b>	<b>27</b>	<b>27</b>	<b>28</b>	<b>16</b>

