

# ***STATISTIQUES POLICIERES DE CRIMINALITE***

---

*LIEU DE PERPETRATION: COMMUNE*

**Philippeville**

***2000 - 1er Semestre 2025***

*Police fédérale - DGRIDRIIBIPOL*

# ***STATISTIQUES POLICIERES DE CRIMINALITE***

---

***LIEU DE PERPETRATION: COMMUNE***

**Philippeville**

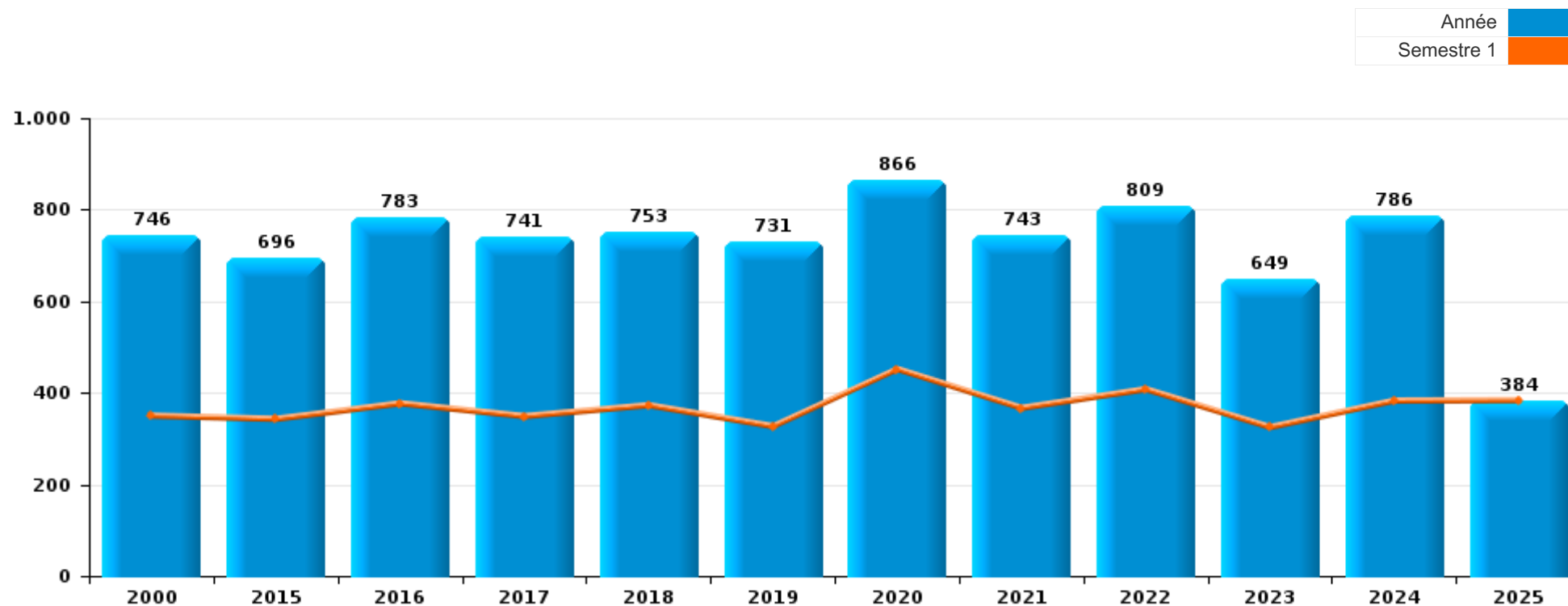
***PARTIE I : INFRACTIONS JUDICIAIRES***

# CRIMINALITE ENREGISTREE COMMISE AU NIVEAU DE LA COMMUNE



## Philippeville

	2000	2015	2016	2017	2018	2019	2020	2021	2022	2023	2024	2025
Nombre total des délits	746	696	783	741	753	731	866	743	809	649	786	384



FPF/DGR/DRI/BIPOL - Statistiques policières de criminalité (date de clôture: 31/10/2025)

Les données pour les années 2001 jusqu'à 2014 ne sont plus publiées mais restent disponibles sur demande auprès du service BIPOL.

Les données pour 2025 ne concernent que le 1er semestre.



Philippeville

	2000	2015	2016	2017	2018	2019	2020	2021	2022	2023	2024	2025
Vol et extorsion	221	231	226	191	193	187	160	129	128	111	157	77
Infr. contre l'intégrité physique	67	107	102	95	100	81	84	94	130	75	94	63
Dégradation de la propriété	83	79	72	49	56	99	67	71	71	63	53	44
Drogues	96	29	67	67	111	36	105	69	99	47	31	8
Infr. contre autres valeurs morales et sentiments	17	29	40	46	39	52	61	64	55	59	65	24
Fraude	53	29	30	32	35	28	51	37	54	63	52	35
Infr. contre la sécurité publique	60	41	33	36	33	38	42	48	58	37	45	18
Criminalité informatique		11	18	36	24	34	41	24	53	60	84	42
Armes et explosifs	22	11	22	29	32	11	20	23	35	23	56	4
Infr. contre la famille	12	23	38	30	28	30	14	23	15	17	12	3
Infr. contre les moeurs	16	21	25	14	12	14	24	26	17	11	20	11
Protection de la jeunesse	3	25	19	12	29	11	16	26	10	19	21	10
Registre de population	4	16	31	22	8	20	16	24	13	12	21	1
Environnement	35	13	14	17	5	20	8	12	17	10	21	13
Santé publique	1				1		104	30	3			
Infr. contre la foi publique	9	11	6	8	7	13	8	7	9	9	18	6
Ivresse et alcool	2	2		13	7	4	6	7	10	14	15	12
Infr. contre l'autorité publique	9	2	10	11	9	5	10	5	5	6	7	6
Code pénal social		3	10	16	8	13	6	4	6	3	4	2
Infr. relative au statut juridique de l'enfant	2	1	9	10	4	3	5	6	7	1	1	
Législation sur les étrangers	1	3	2	2	5	12		6	2	2	4	2
Autres lois spéciales	3	1	1	1	4	3	6	3	4	1		1
Protection de la personne	1	3	1		1	4	6	1	1	1	2	
Contravention Code pénal	18						1		1			
Travail	1	1	3	4		4		2		1	1	
Infr. contre la liberté individuelle	1	3			1	4	2					1
Carte d'identité	5		2				1		1	2		
Protection des revenus publics	2	1	1		1		1	2	2			
Exercice illégal de l'autorité publique	2					1				2		1
Pratiques commerciales						3			1			
Sécurité privée						1			2			
Marchand de sommeil											2	
Autres infractions Code pénal							1					
Traite des êtres humains			1									
<b>Sous-total</b>	<b>746</b>	<b>696</b>	<b>783</b>	<b>741</b>	<b>753</b>	<b>731</b>	<b>866</b>	<b>743</b>	<b>809</b>	<b>649</b>	<b>786</b>	<b>384</b>
<b>Contravention règlement policier local</b>		139	207	165	177	198	155	152	136	116	146	85
<b>Sous-total</b>		<b>139</b>	<b>207</b>	<b>165</b>	<b>177</b>	<b>198</b>	<b>155</b>	<b>152</b>	<b>136</b>	<b>116</b>	<b>146</b>	<b>85</b>
<b>Total</b>	<b>746</b>	<b>835</b>	<b>990</b>	<b>906</b>	<b>930</b>	<b>929</b>	<b>1.021</b>	<b>895</b>	<b>945</b>	<b>765</b>	<b>932</b>	<b>469</b>

FPF/DGR/DRI/BIPOL - Statistiques policières de criminalité (date de clôture: 31/10/2025)

Les données pour les années 2001 jusqu'à 2014 ne sont plus publiées mais restent disponibles sur demande auprès du service BIPOL.

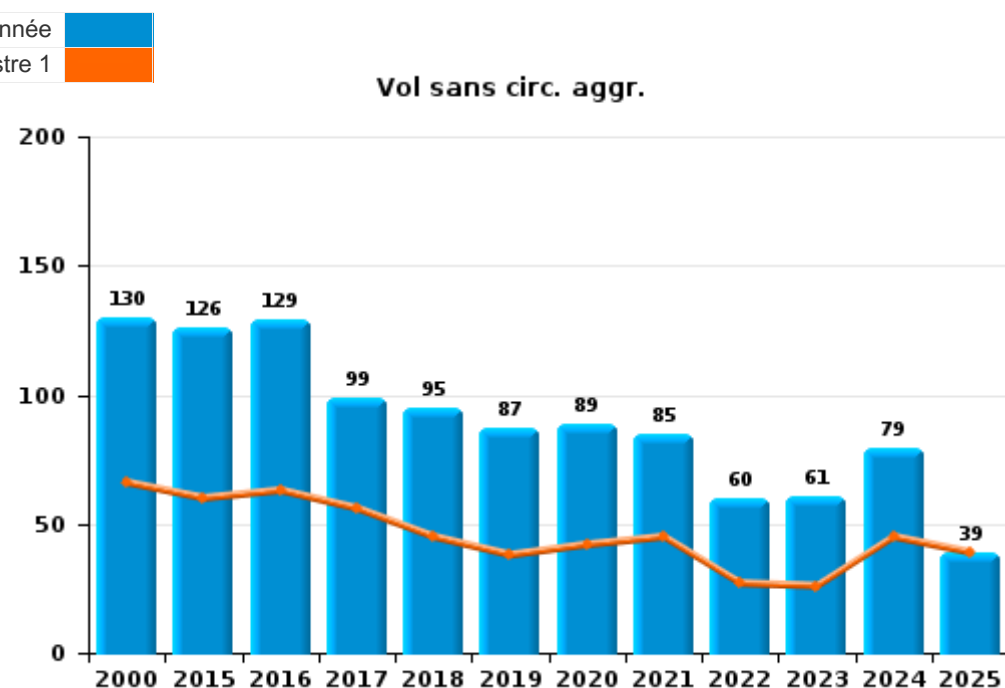
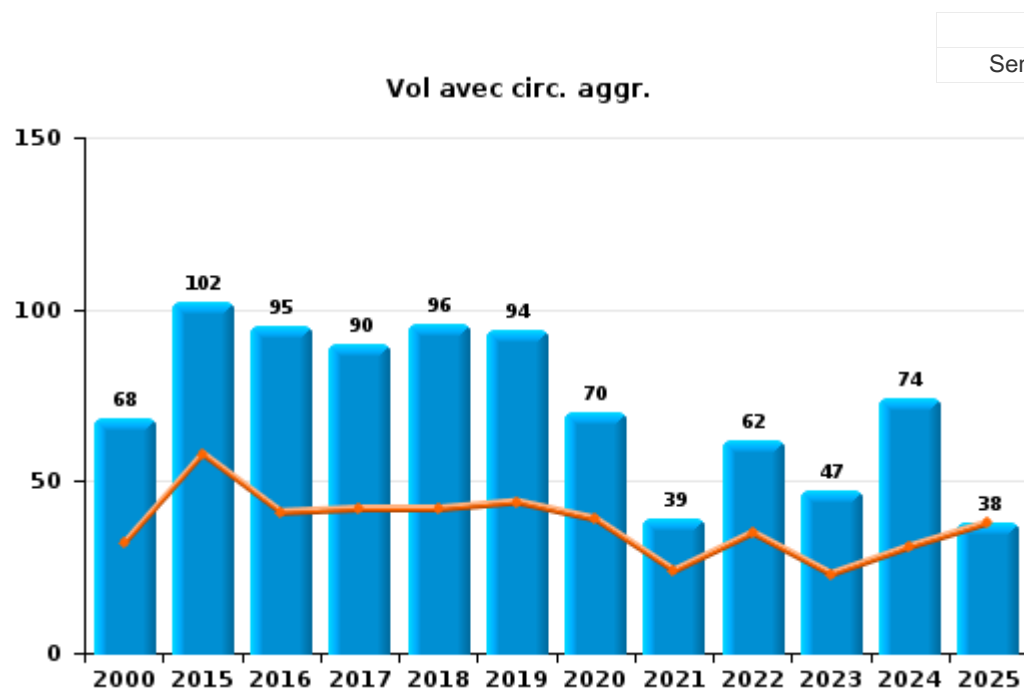
Les données pour 2025 ne concernent que le 1er semestre.



I.1. Catégorie des infractions : Vol et extorsion (top 5 des infractions au niveau national 2024)

Philippeville

	2000	2015	2016	2017	2018	2019	2020	2021	2022	2023	2024	2025
Vol sans circ. agr.	130	126	129	99	95	87	89	85	60	61	79	39
Vol avec circ. agr.	68	102	95	90	96	94	70	39	62	47	74	38
Vol non spécifié	23	2	1	1		1		1	2	1		
Extorsion		1	1	1	2	5	1	4	4	2	4	
<b>Total</b>	<b>221</b>	<b>231</b>	<b>226</b>	<b>191</b>	<b>193</b>	<b>187</b>	<b>160</b>	<b>129</b>	<b>128</b>	<b>111</b>	<b>157</b>	<b>77</b>



PPF/DGR/DRI/BIPOL - Statistiques policières de criminalité (date de clôture: 31/10/2025)  
 Les données pour les années 2001 jusqu'à 2014 ne sont plus publiées mais restent disponibles sur demande auprès du service BIPOL.  
 Les données pour 2025 ne concernent que le 1er semestre.



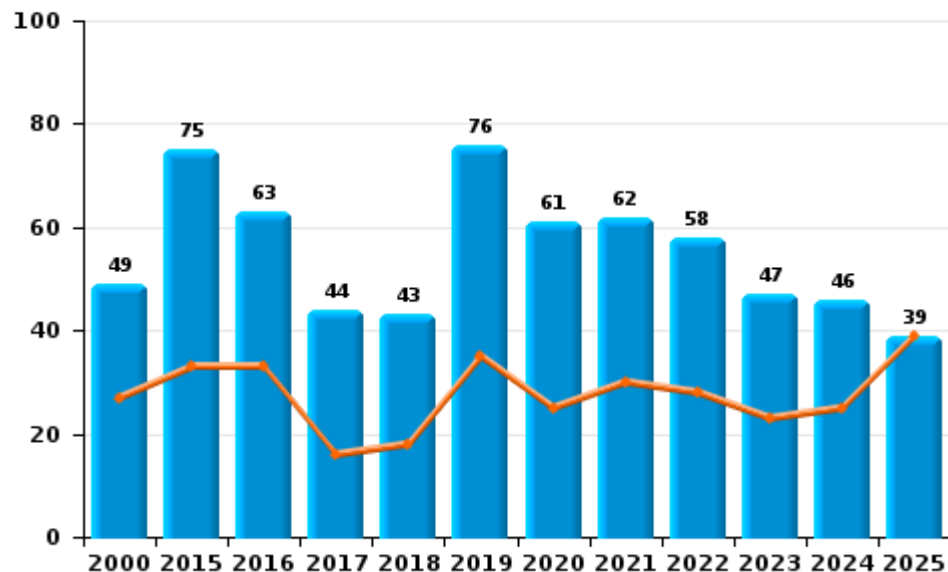
I.2. Catégorie des infractions : Dégradation de la propriété (top 5 des infractions au niveau national 2024)

Philippeville

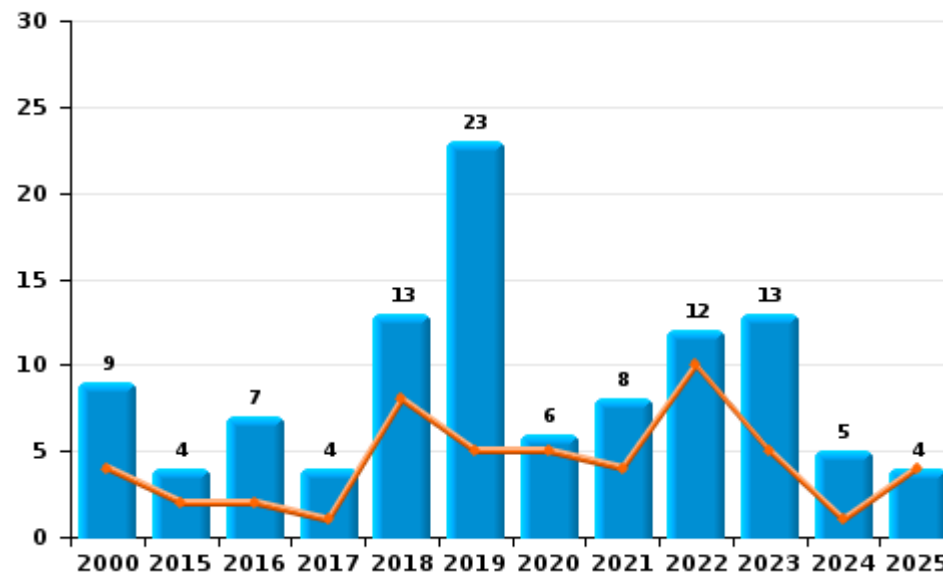
	2000	2015	2016	2017	2018	2019	2020	2021	2022	2023	2024	2025
Vandalisme	49	75	63	44	43	76	61	62	58	47	46	39
Incendie involontaire	9	1	1	2	9	15	4	4	9	8	1	
Incendie volontaire		3	6	2	4	8	2	4	3	5	4	4
Destruction, dénaturation, dégradation	25		2	1				1	1	3	2	1
<b>Total</b>	<b>83</b>	<b>79</b>	<b>72</b>	<b>49</b>	<b>56</b>	<b>99</b>	<b>67</b>	<b>71</b>	<b>71</b>	<b>63</b>	<b>53</b>	<b>44</b>

Année ■  
Semestre 1 ■

Vandalisme



Incendie

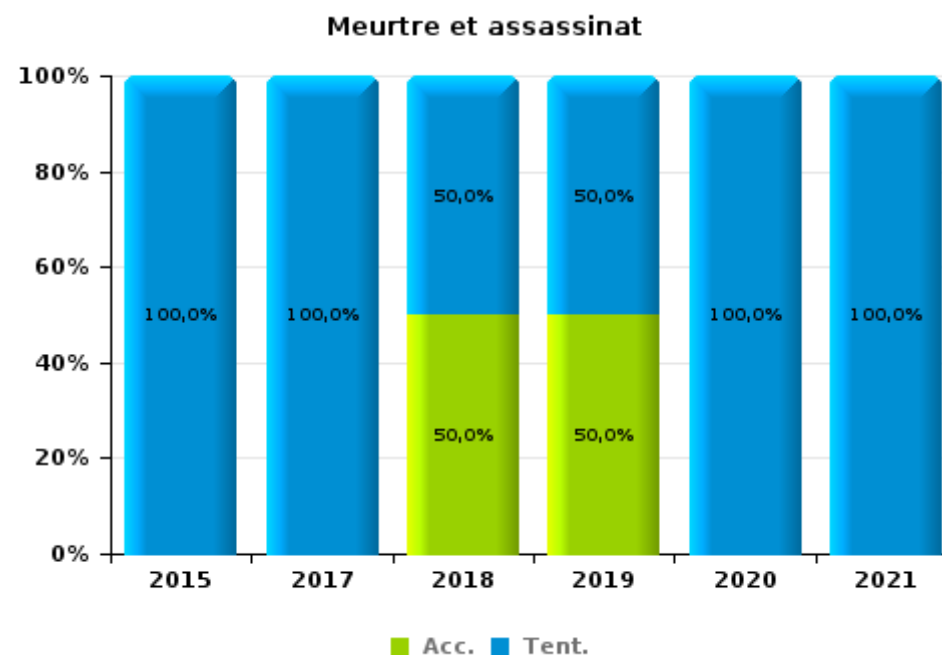
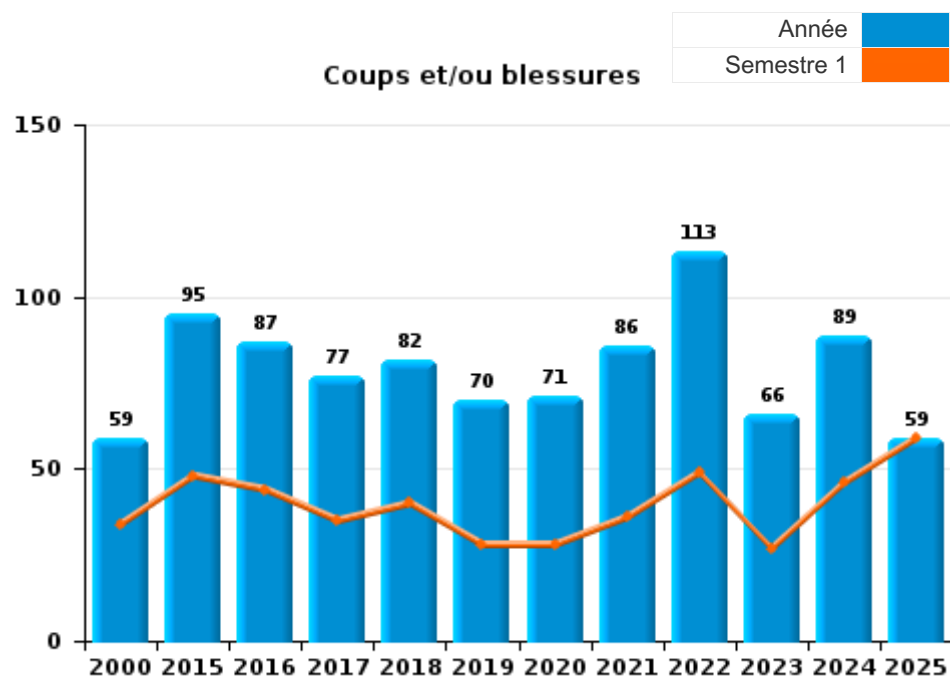




I.3. Catégorie des infractions : Infr. contre l'intégrité physique (top 5 des infractions au niveau national 2024)

Philippeville

	2000	2015	2016	2017	2018	2019	2020	2021	2022	2023	2024	2025
Coups et/ou blessures	59	95	87	77	82	70	71	86	113	66	89	59
Autres	8	10	15	15	16	9	12	7	17	9	5	4
Meurtre et assassinat		2		3	2	2	1	1				
<b>Total</b>	<b>67</b>	<b>107</b>	<b>102</b>	<b>95</b>	<b>100</b>	<b>81</b>	<b>84</b>	<b>94</b>	<b>130</b>	<b>75</b>	<b>94</b>	<b>63</b>





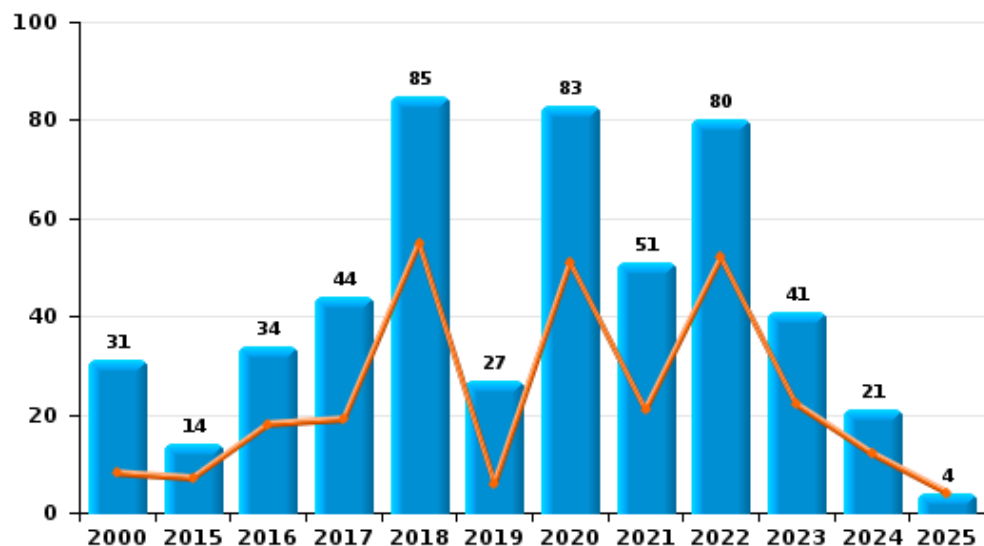
**I.4. Catégorie des infractions : Drogues (top 5 des infractions au niveau national 2024)**

**Philippeville**

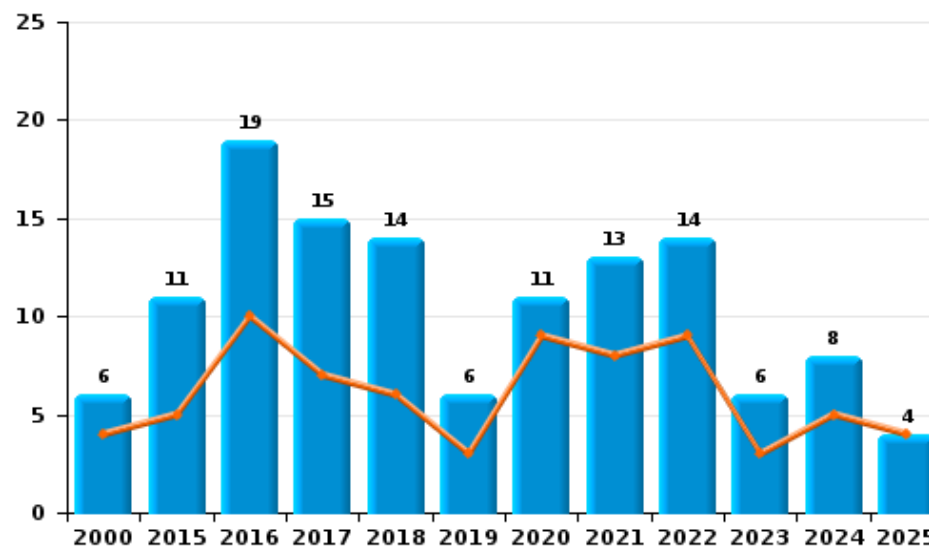
	2000	2015	2016	2017	2018	2019	2020	2021	2022	2023	2024	2025
Détention	31	14	34	44	85	27	83	51	80	41	21	4
Commerce	6	11	19	15	14	6	11	13	14	6	8	4
Usage	57		6	2	8		1	2	1		1	
Fabrication	1	3	3	3	2	3	8	2	2			
Importation et exportation			2	3	1		1	1	2			
Autres	1	1	3		1		1				1	
<b>Total</b>	<b>96</b>	<b>29</b>	<b>67</b>	<b>67</b>	<b>111</b>	<b>36</b>	<b>105</b>	<b>69</b>	<b>99</b>	<b>47</b>	<b>31</b>	<b>8</b>



**Détention**



**Commerce**



FPF/DGR/DRI/BIPOL - Statistiques policières de criminalité (date de clôture: 31/10/2025)  
 Les données pour les années 2001 jusqu'à 2014 ne sont plus publiées mais restent disponibles sur demande auprès du service BIPOL.  
 Les données pour 2025 ne concernent que le 1er semestre.



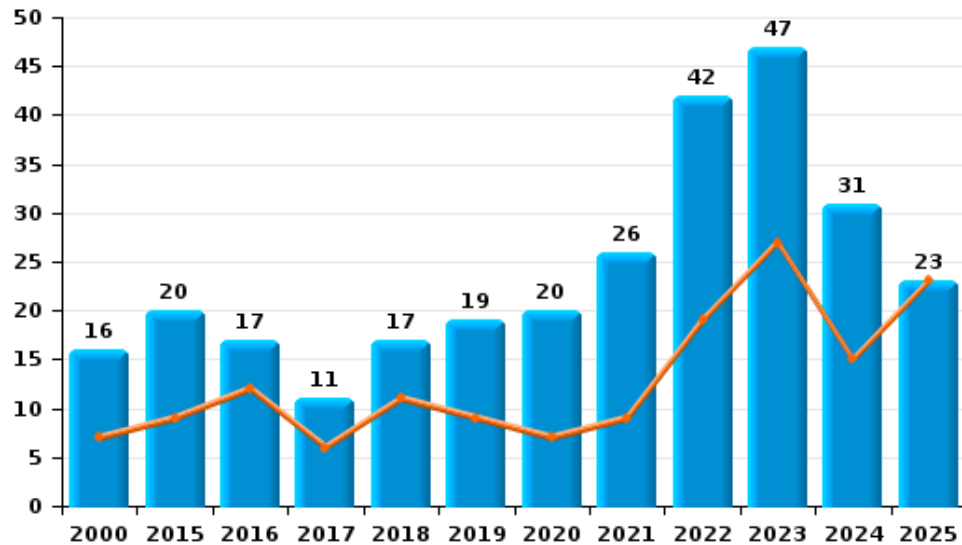
I.5. Catégorie des infractions : Fraude (top 5 des infractions au niveau national 2024)

Philippeville

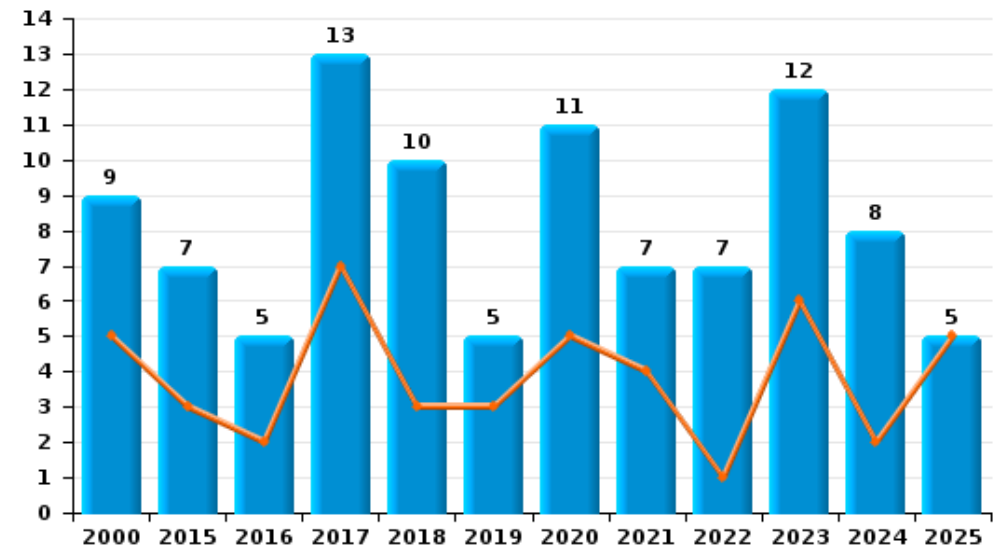
	2000	2015	2016	2017	2018	2019	2020	2021	2022	2023	2024	2025
Escroquerie	16	20	17	11	17	19	20	26	42	47	31	23
Abus de confiance et infr. apparentées	9	7	5	13	10	5	11	7	7	12	8	5
Recel	9		2	1	3	1	7	3	3	2		2
Détournement et destruction frauduleuse	10		2	5	3		5		1	1	3	
Fraudes: Autres	6	1	2	1		1	3	1	1	1	6	2
Grivèlerie	3		1	1	1	2	5				4	3
Infr. liées à l'insolvabilité		1	1		1							
<b>Total</b>	<b>53</b>	<b>29</b>	<b>30</b>	<b>32</b>	<b>35</b>	<b>28</b>	<b>51</b>	<b>37</b>	<b>54</b>	<b>63</b>	<b>52</b>	<b>35</b>



Escroquerie



Abus de confiance et infr. apparentées



FPF/DGR/DRI/BIPOL - Statistiques policières de criminalité (date de clôture: 31/10/2025)

Les données pour les années 2001 jusqu'à 2014 ne sont plus publiées mais restent disponibles sur demande auprès du service BIPOL.

Les données pour 2025 ne concernent que le 1er semestre.

# ***STATISTIQUES POLICIERES DE CRIMINALITE***

---

***LIEU DE PERPETRATION: COMMUNE***

**Philippeville**

***PARTIE II : FIGURES CRIMINELLES / PHENOMENES***



Philippeville

FC Vol moyen de transport

	2000	2015	2016	2017	2018	2019	2020	2021	2022	2023	2024	2025
Vol de voiture	8	15	12	9	7	9	8	3	5	8	11	7
Vol de moto	1	2		1			1				1	3
Carjacking	2			1			2			1		1
Homejacking						1						1
Vol dans les garages		3		1		1						
Vol de vélomoteur	4		3	2			3	3	1		1	1
Vol de vélo	3	3	7	3	2	4	3		4	4	1	

FC Cambriolage

	2000	2015	2016	2017	2018	2019	2020	2021	2022	2023	2024	2025
Cambriolage dans habitation	18	43	37	34	53	47	27	24	27	19	34	20
Cambriolage ds entreprise ou commerce	21	19	13	6	4	3	8	6	9	3	9	2
Cambriolage ds service public ou bâtiment administ	5	2	5	10	1	3	5		6	1	1	
Cambriolage dans bâtiment (total)	44	64	55	50	58	53	40	30	42	23	44	22



**FC Vol autre**

	2000	2015	2016	2017	2018	2019	2020	2021	2022	2023	2024	2025
Vol à main armée	4	3	2	2		4	1	1	1			3
Vol avec violence sans arme	3	3	4	8	2	5	7	7	6	5	5	3
Vol dans ou sur un véhicule	32	21	29	22	19	16	20	6	11	16	17	7
Vol d'armes et explosifs	2	3	3		2		1	1	2		2	
Arrachage de sac à main	1				1					1		
Vol à l'arraché	3	1		1	2	2			1	1		
Vol à la tire	13	8	4	2	7	4	5	3	3	2	1	1
Vol à l'étalage	5	10	23	24	20	12	16	23	8	11	22	7
Vol par ruse	2	3		5	3	2	1	2	1	1	3	1
Vol de métaux	1	6		4	7	3	5		4		4	
Vol sur les chantiers	5	1	1	2	6		4		1	1	4	
Home-invasion			1									1
Vol d'animaux	2		2	1	4	2	3	4	1			
Vol de cargaison					1	1		1			2	

**Criminalité ICT**

	2000	2015	2016	2017	2018	2019	2020	2021	2022	2023	2024	2025
Fraude de cartes de paiements		5	8	18	12	13	29	8	13	5	6	1
Phishing						2	2	1	6	12	47	15
Ransomware					1						2	
Shouldersurfing										1	1	
Skimming			1							1		

**FC Autre**

	2000	2015	2016	2017	2018	2019	2020	2021	2022	2023	2024	2025
Violence contre les métiers d'intérêt général		1	2	1	4		3	2	7	3	3	3
Viol collectif									1			
Graffiti	1		2	1	2		3		1	1	2	
Dégradation de voiture	15	33	29	22	18	33	20	31	30	26	18	17
Rixe au couteau	1			1								



**PH Violence intrafamiliale (VIF)**

	2000	2015	2016	2017	2018	2019	2020	2021	2022	2023	2024	2025
VIF: physique, dans le couple	7	32	25	28	21	18	24	21	28	19	33	19
VIF: physique, envers des descendants		8	16	4	7	6	6	7	5	5	6	3
VIF: physique, envers d'autres membres	12	3	5	4	4	6	5	4	6	6	6	3
VIF: sexuelle, dans le couple			1									
VIF: sexuelle, envers des descendants	1	1	4	6		1		1	1			
VIF: sexuelle, envers d'autres membres						1						1
VIF: psychique, dans le couple	9	24	51	41	31	35	21	34	30	25	19	7
VIF: psychique, envers des descendants			1	2	4	4	1	3	4	3	6	1
VIF: psychique, envers d'autres membres		1	1	2	4	4	1	4	3	9	3	2
VIF: économique, dans le couple	1	1	2	3	2	4	1	1	1	3	5	2
VIF: économique, envers des descendants		1					2					
VIF: économique, envers d'autres membres	7	1	1	1	4	1	2		1			1

**PH Drogues**

	2000	2015	2016	2017	2018	2019	2020	2021	2022	2023	2024	2025
Vente de cocaïne		2	1	1	4	2	3	5	4	4	1	
Import-export de cocaïne				1				1				
Vente de drogues synthétiques				1			3	1	1			1
Production de cannabis (culture)		1	2	1	2	3	5	1	1			
Vente de cannabis en grande quantité									1			
Import-export d'héroïne								1				
Vente-traffic d'héroïne										1		

**PH Trafic d'armes**

	2000	2015	2016	2017	2018	2019	2020	2021	2022	2023	2024	2025
Commerce et production d'arme à feu et mun.					1			3	1			
Commerce et production d'arme non à feu		1	1								1	



**PH Traite des êtres humains**

	2000	2015	2016	2017	2018	2019	2020	2021	2022	2023	2024	2025
TEH - exploitation sexuelle			1							1	1	

**PH Violence dans l'espace public**

	2000	2015	2016	2017	2018	2019	2020	2021	2022	2023	2024	2025
Violence physique (transport public)		1	3	5		2		3	2	1	3	2
Violence physique (voie publique)	11	34	20	31	23	24	22	26	40	23	33	24
Violence physique (autre endroit public)	1	1	4	1	1	2	1	1	1	4	1	1
Violence physique (endroit accessible au public)	12	9	6	2	11	3	3	6	3	6	7	1
Violence sexuelle (transport public)										1		
Violence sexuelle (voie publique)			4			1	1		3		4	1
Violence sexuelle (autre endroit public)	1								1			
Violence sexuelle (endroit accessible au public)	7	1					2	1	2	2	1	
Violence psychique (transport public)	1		3			1	1	1	1		2	1
Violence psychique (voie publique)	11	18	18	25	24	20	16	34	30	23	32	12
Violence psychique (autre endroit public)	3		3		2	5	3		2	1	1	
Violence psychique (endroit accessible au public)	11	8	4	5	4	10	6	1	4	5	10	3
Vol à main armée (voie publique)	2	1		1		3	1					1
Vol à main armée (endroit accessible au public)	1	1	1	1		1		1				1
Vol avec violence sans arme (transport public)			1									1
Vol avec violence sans arme (voie publique)	1	1	2	1	2	1	3		1	1	3	
Vol avec violence sans arme (autre endroit public)		1						1				
Vol avec violence sans arme (endr. acces. au pub.)	2		1	5			2	3	1	2		

**PH Autre**

	2000	2015	2016	2017	2018	2019	2020	2021	2022	2023	2024	2025
Faux policiers		1				1						
Terrorisme, extrémisme et radicalisme					1							
Cyberharcèlement	1	8	3	8	4	6	13	19	21	18	16	6
Fraude à l'identité	1	3	3	5	5	4	1	5	10	6	7	6

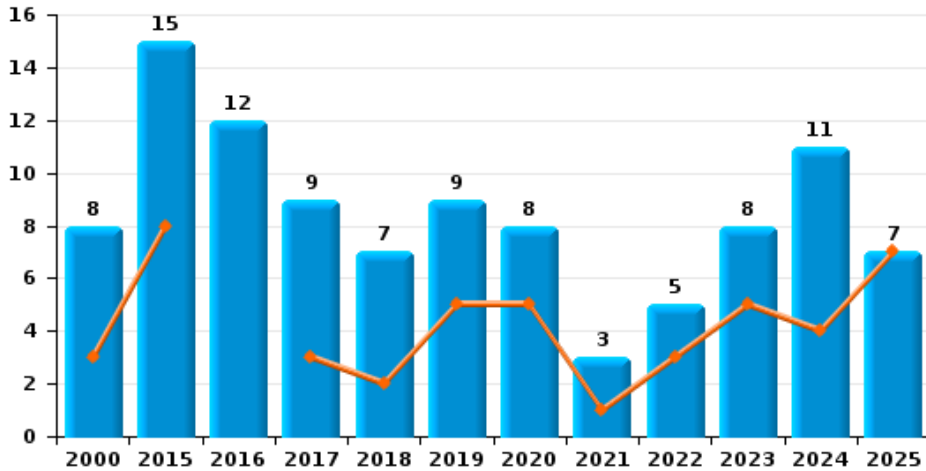




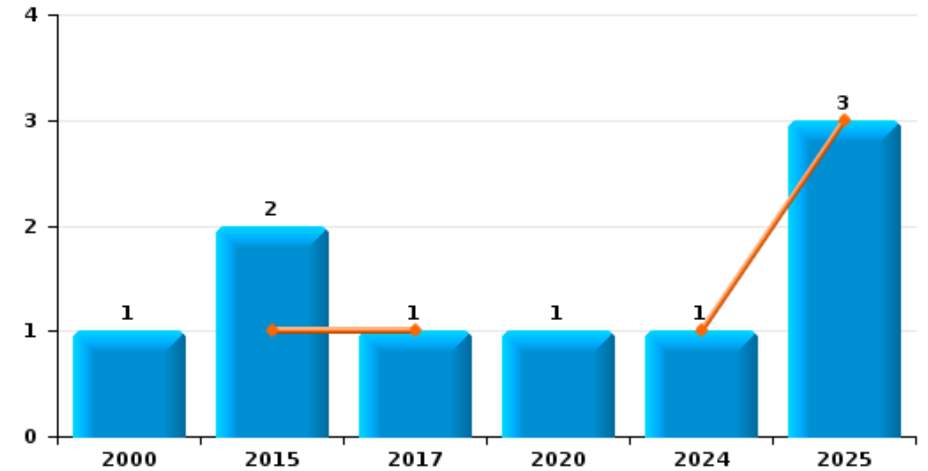
**Philippeville**

Année	<span style="color: blue;">■</span>
Semestre 1	<span style="color: orange;">■</span>

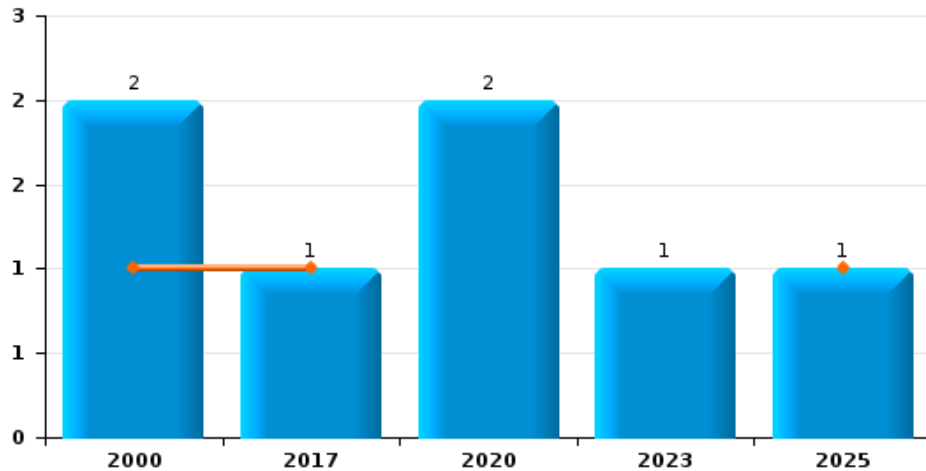
**Vol de voiture**



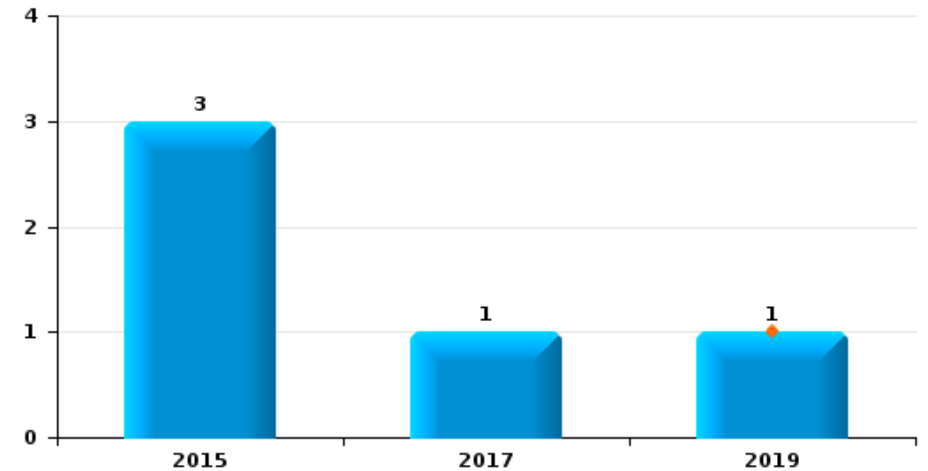
**Vol de moto**



**Carjacking**



**Vol dans les garages**

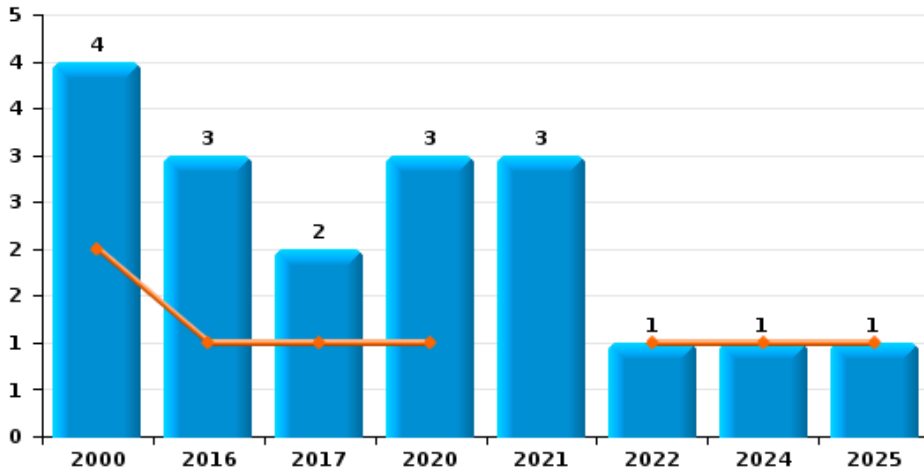




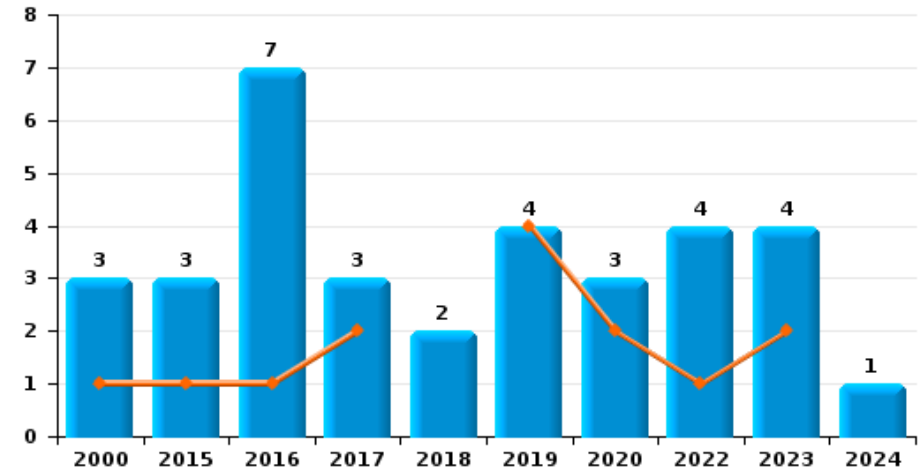
**Philippeville**

Année	<span style="color: blue;">■</span>
Semestre 1	<span style="color: orange;">■</span>

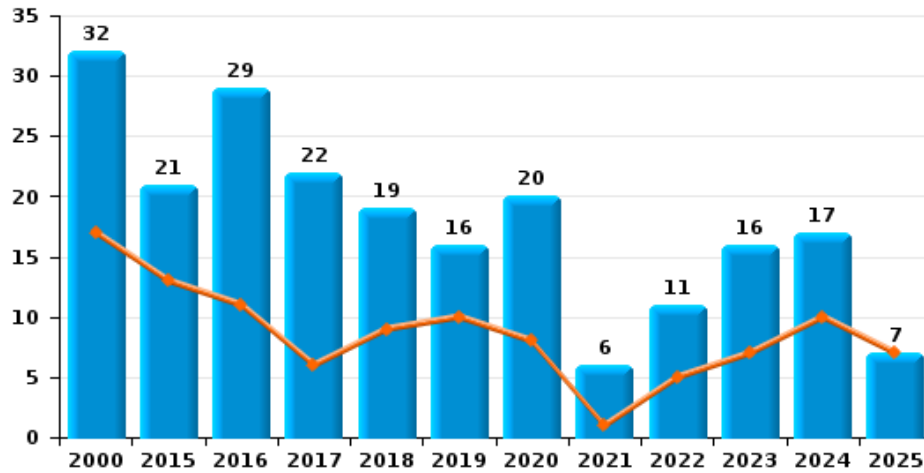
**Vol de vélomoteur**



**Vol de vélo**

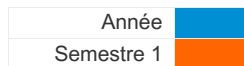


**Vol dans ou sur un véhicule**

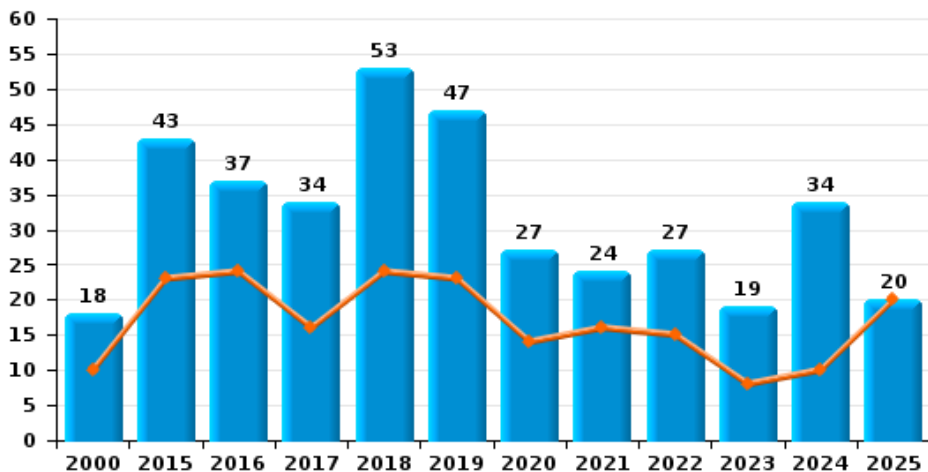




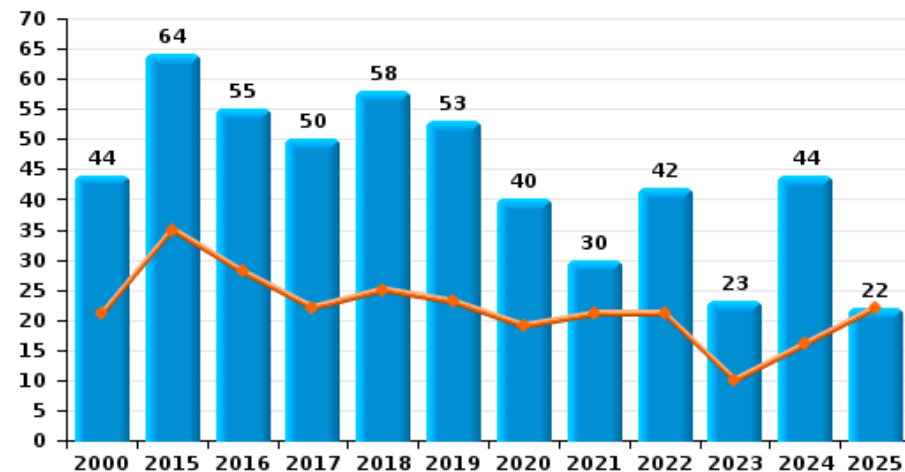
**Philippeville**



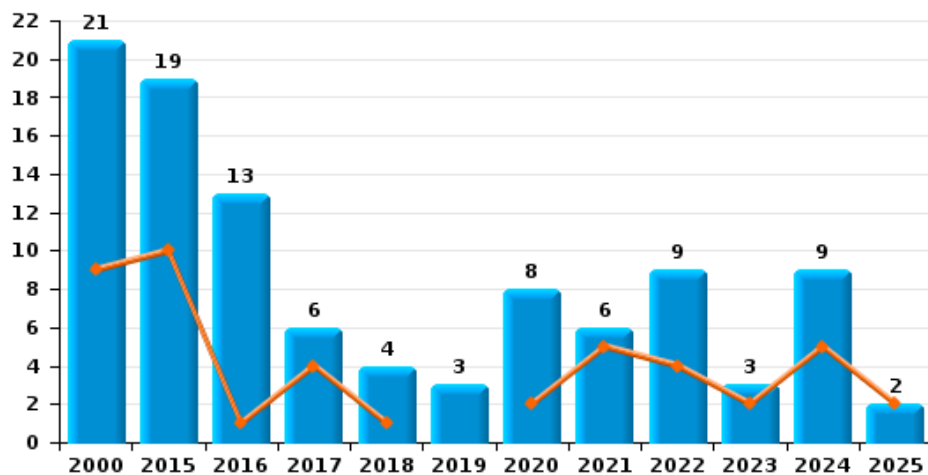
**Cambrilage dans habitation**



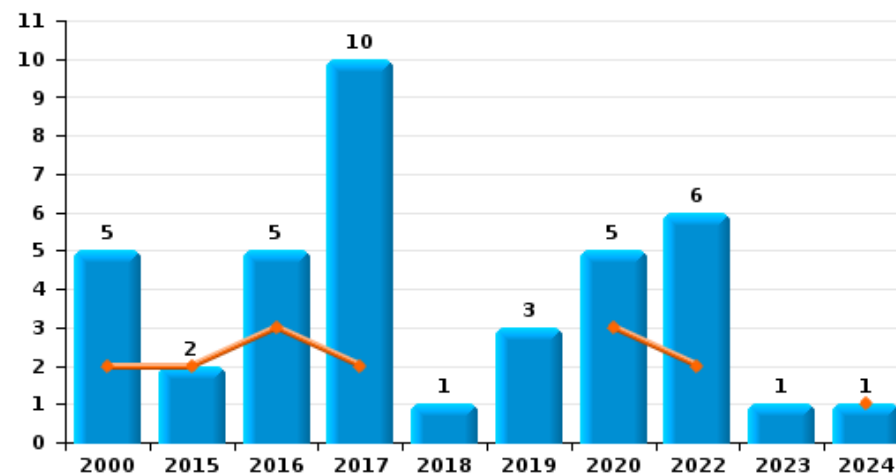
**Cambrilage dans bâtiment (total)**



**Cambrilage ds entreprise ou commerce**

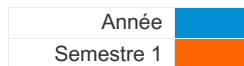


**Cambrilage ds service public ou bâtiment administratif**

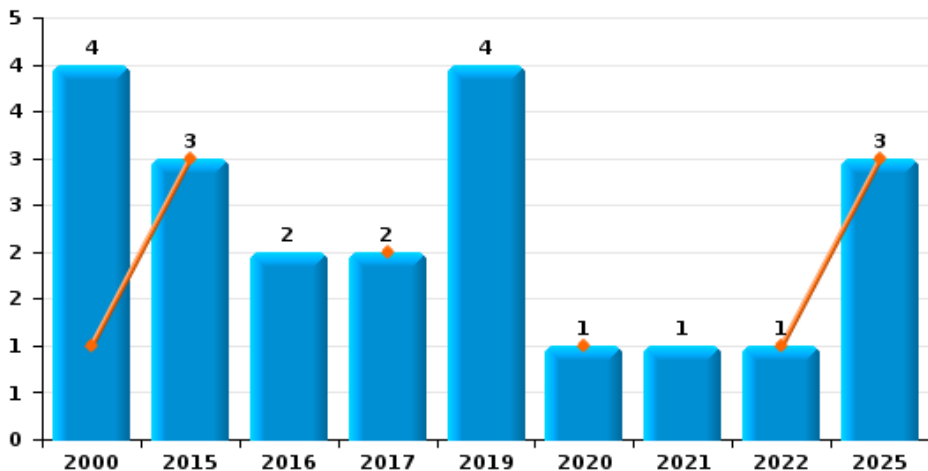




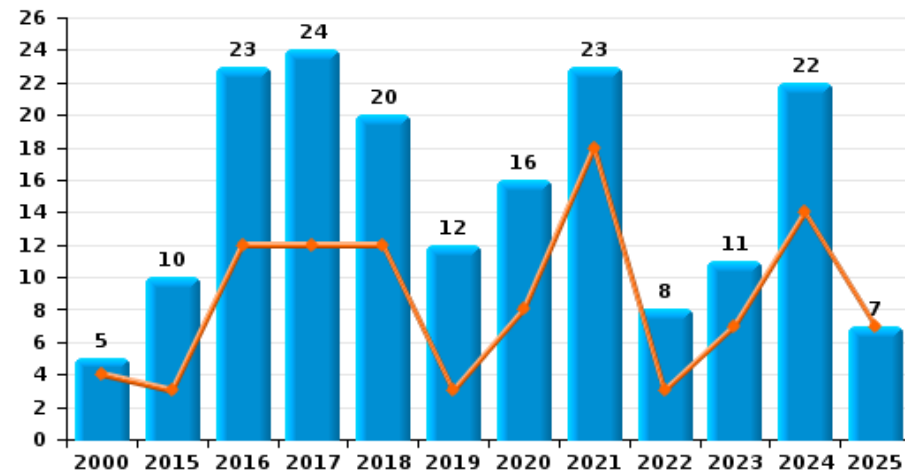
**Philippeville**



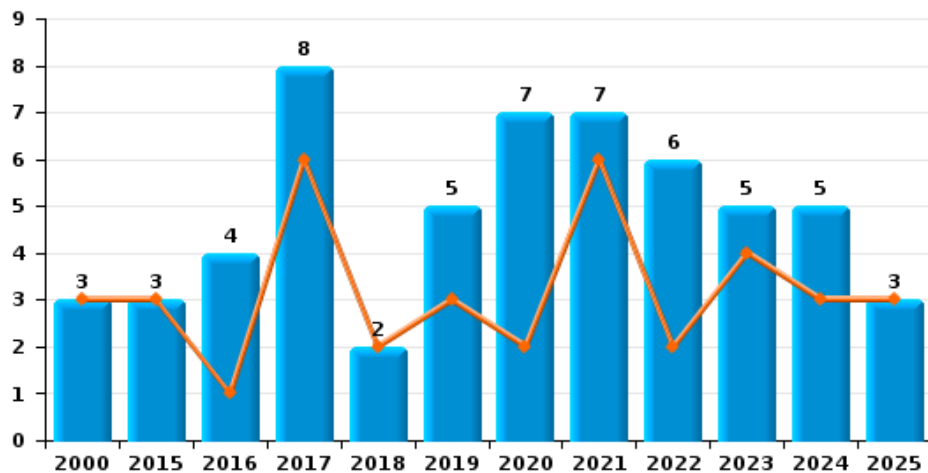
**Vol à main armée**



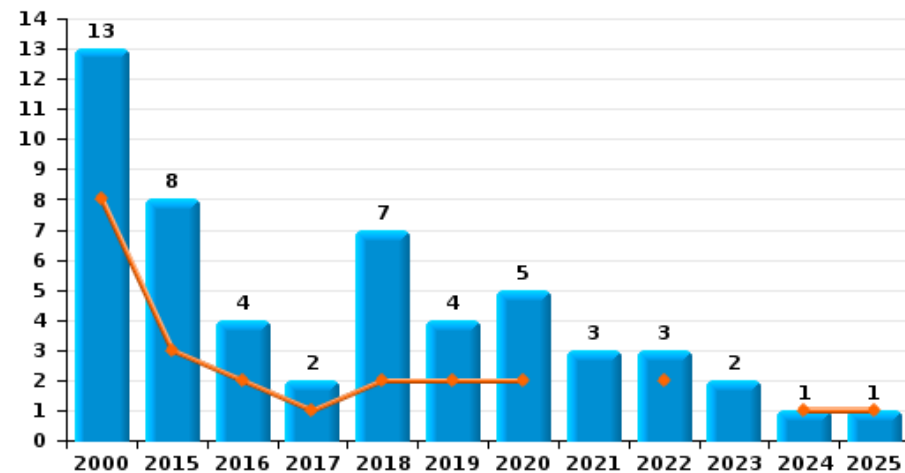
**Vol à l'étalage**



**Vol avec violence sans arme**



**Vol à la tire**

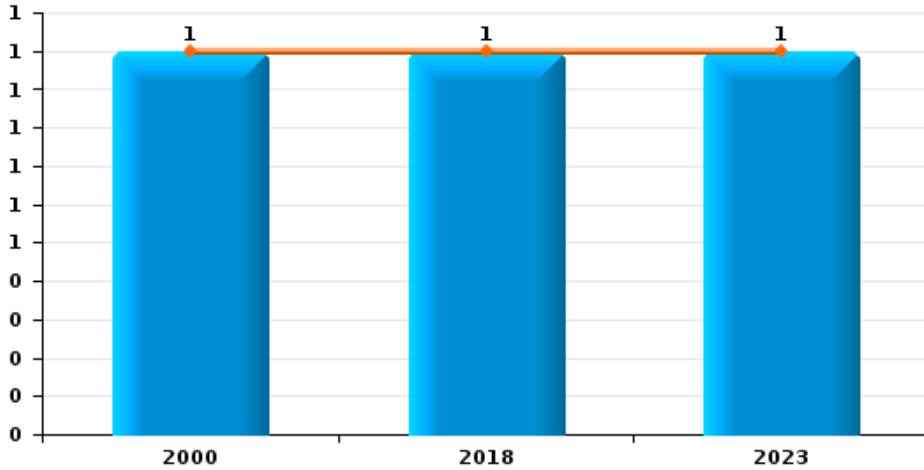




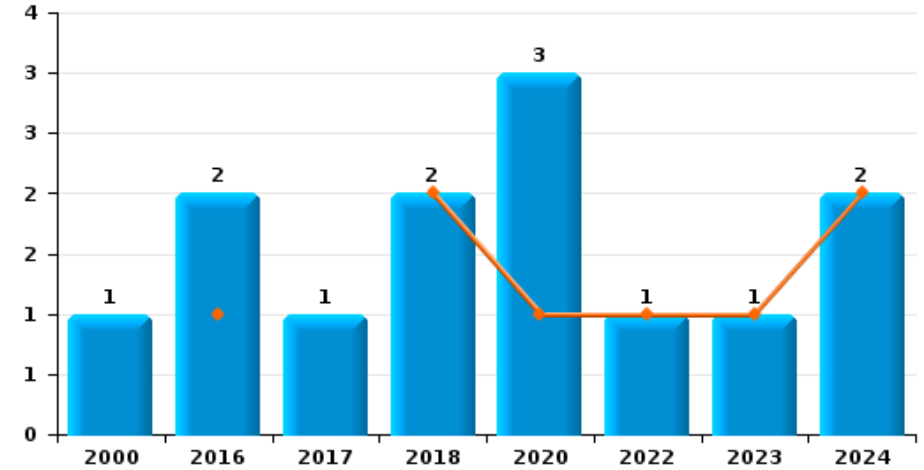
**Philippeville**

Année ■  
Semestre 1 ■

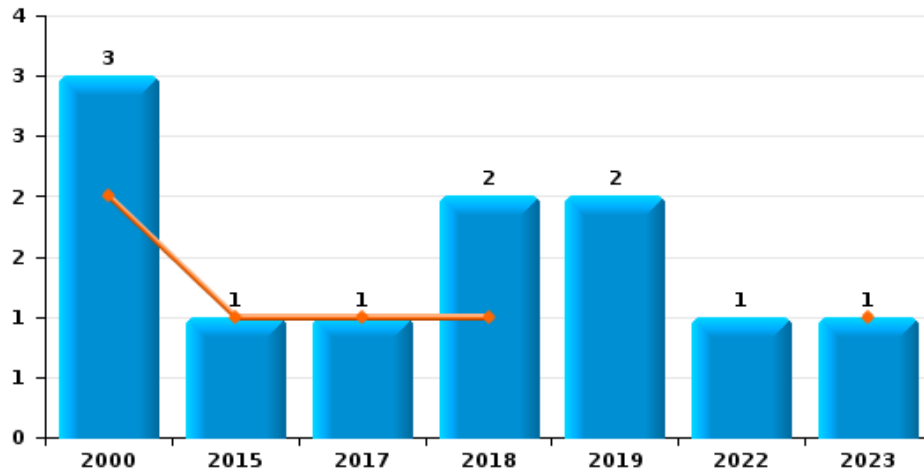
**Arrachage de sac à main**



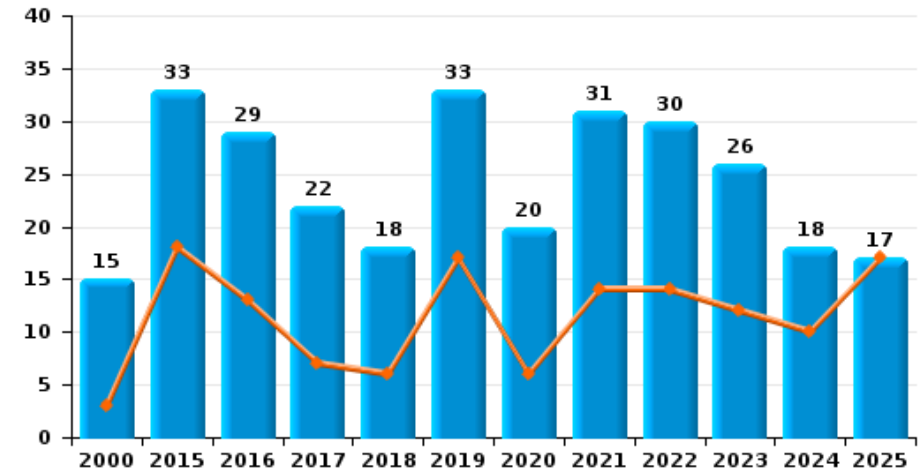
**Graffiti**



**Vol à l'arraché**



**Dégradation de voiture**





**Philippeville**

**FC Vol moyen de transport**

		2000	2015	2016	2017	2018	2019	2020	2021	2022	2023	2024	2025
Vol de voiture	Trim 1	3	5		2	1	3	5	1	2	2	2	4
	Trim 2		3		1	1	2			1	3	2	3
	Trim 3	3	6	6	3	3	3	3	2	1	1	3	
	Trim 4	2	1	6	3	2	1			1	2	4	
<b>Total</b>		<b>8</b>	<b>15</b>	<b>12</b>	<b>9</b>	<b>7</b>	<b>9</b>	<b>8</b>	<b>3</b>	<b>5</b>	<b>8</b>	<b>11</b>	<b>7</b>
Vol de moto	Trim 1												3
	Trim 2		1		1							1	
	Trim 3	1	1					1					
<b>Total</b>		<b>1</b>	<b>2</b>		<b>1</b>			<b>1</b>				<b>1</b>	<b>3</b>
Carjacking	Trim 1	1											
	Trim 2				1								1
	Trim 3	1						2			1		
<b>Total</b>		<b>2</b>			<b>1</b>			<b>2</b>			<b>1</b>		<b>1</b>
Homejacking	Trim 1						1						1
<b>Total</b>							<b>1</b>						<b>1</b>
Vol dans les garages	Trim 1						1						
	Trim 3		2										
	Trim 4		1		1								
<b>Total</b>			<b>3</b>		<b>1</b>		<b>1</b>						
Vol de vélomoteur	Trim 1	1						1					1
	Trim 2	1		1	1					1		1	
	Trim 3	1			1			1					
	Trim 4	1		2				1	3				
<b>Total</b>		<b>4</b>		<b>3</b>	<b>2</b>			<b>3</b>	<b>3</b>	<b>1</b>		<b>1</b>	<b>1</b>



FC Vol moyen de transport

		2000	2015	2016	2017	2018	2019	2020	2021	2022	2023	2024	2025
Vol de vélo	Trim 1	1			1						1		
	Trim 2		1	1	1		4	2		1	1		
	Trim 3		2	2		1		1		1	1		
	Trim 4	2		4	1	1				2	1	1	
Total		3	3	7	3	2	4	3		4	4	1	



FC Cambriolage

		2000	2015	2016	2017	2018	2019	2020	2021	2022	2023	2024	2025
Cambriolage dans habitation	Trim 1	4	15	14	5	14	7	7	13	8	5	5	6
	Trim 2	6	8	10	11	10	16	7	3	7	3	5	14
	Trim 3	5	9	2	9	17	11	8	1	8	5	11	
	Trim 4	3	11	11	9	12	13	5	7	4	6	13	
	<b>Total</b>	<b>18</b>	<b>43</b>	<b>37</b>	<b>34</b>	<b>53</b>	<b>47</b>	<b>27</b>	<b>24</b>	<b>27</b>	<b>19</b>	<b>34</b>	<b>20</b>
Cambriolage ds entreprise ou commerce	Trim 1	7	6		1	1		2	1	2			1
	Trim 2	2	4	1	3				4	2	2	5	1
	Trim 3	6	5	5	1	1	2	4	1	1		2	
	Trim 4	6	4	7	1	2	1	2		4	1	2	
	<b>Total</b>	<b>21</b>	<b>19</b>	<b>13</b>	<b>6</b>	<b>4</b>	<b>3</b>	<b>8</b>	<b>6</b>	<b>9</b>	<b>3</b>	<b>9</b>	<b>2</b>
Cambriolage ds service public ou bâtiment administ	Trim 1		1	1				2					
	Trim 2	2	1	2	2			1		2		1	
	Trim 3	2			1	1	2	2		3	1		
	Trim 4	1		2	7		1			1			
	<b>Total</b>	<b>5</b>	<b>2</b>	<b>5</b>	<b>10</b>	<b>1</b>	<b>3</b>	<b>5</b>		<b>6</b>	<b>1</b>	<b>1</b>	
Cambriolage dans bâtiment (total)	Trim 1	11	22	15	6	15	7	11	14	10	5	5	7
	Trim 2	10	13	13	16	10	16	8	7	11	5	11	15
	Trim 3	13	14	7	11	19	15	14	2	12	6	13	
	Trim 4	10	15	20	17	14	15	7	7	9	7	15	
	<b>Total</b>	<b>44</b>	<b>64</b>	<b>55</b>	<b>50</b>	<b>58</b>	<b>53</b>	<b>40</b>	<b>30</b>	<b>42</b>	<b>23</b>	<b>44</b>	<b>22</b>



FC Vol autre

		2000	2015	2016	2017	2018	2019	2020	2021	2022	2023	2024	2025
Vol à main armée	Trim 1	1	1		2			1					1
	Trim 2		2							1			2
	Trim 3	1					3		1				
	Trim 4	2		2			1						
	<b>Total</b>	<b>4</b>	<b>3</b>	<b>2</b>	<b>2</b>		<b>4</b>	<b>1</b>	<b>1</b>	<b>1</b>			<b>3</b>
Vol avec violence sans arme	Trim 1	3	2		4		3	1	3	1	2	2	3
	Trim 2		1	1	2	2		1	3	1	2	1	
	Trim 3				2		2	4		2	1		
	Trim 4			3				1	1	2		2	
	<b>Total</b>	<b>3</b>	<b>3</b>	<b>4</b>	<b>8</b>	<b>2</b>	<b>5</b>	<b>7</b>	<b>7</b>	<b>6</b>	<b>5</b>	<b>5</b>	<b>3</b>
Vol dans ou sur un véhicule	Trim 1	7	4	5	3	4	8	5		4	2	7	4
	Trim 2	10	9	6	3	5	2	3	1	1	5	3	3
	Trim 3	13	3	8	5	6	2	10	2	1	6	2	
	Trim 4	2	5	10	11	4	4	2	3	5	3	5	
	<b>Total</b>	<b>32</b>	<b>21</b>	<b>29</b>	<b>22</b>	<b>19</b>	<b>16</b>	<b>20</b>	<b>6</b>	<b>11</b>	<b>16</b>	<b>17</b>	<b>7</b>
Vol d'armes et explosifs	Trim 1		1	1									
	Trim 2		1	1									
	Trim 3	1				1							
	Trim 4	1	1	1		1		1	1	2		2	
	<b>Total</b>	<b>2</b>	<b>3</b>	<b>3</b>		<b>2</b>		<b>1</b>	<b>1</b>	<b>2</b>		<b>2</b>	
Arrachage de sac à main	Trim 1	1											
	Trim 2					1					1		
	<b>Total</b>	<b>1</b>				<b>1</b>					<b>1</b>		
Vol à l'arraché	Trim 1	2	1		1								
	Trim 2					1					1		
	Trim 3	1				1	2						
	Trim 4									1			
	<b>Total</b>	<b>3</b>	<b>1</b>		<b>1</b>	<b>2</b>	<b>2</b>				<b>1</b>	<b>1</b>	



FC Vol autre

		2000	2015	2016	2017	2018	2019	2020	2021	2022	2023	2024	2025
Vol à la tire	Trim 1	4	1			1	2	1		1			
	Trim 2	4	2	2	1	1		1		1		1	1
	Trim 3	1	1	1	1	2	1	3	2		1		
	Trim 4	4	4	1		3	1		1	1	1		
	<b>Total</b>	<b>13</b>	<b>8</b>	<b>4</b>	<b>2</b>	<b>7</b>	<b>4</b>	<b>5</b>	<b>3</b>	<b>3</b>	<b>2</b>	<b>1</b>	<b>1</b>
Vol à l'étalage	Trim 1	2	2	8	8	2	3	5	13	1	4	11	6
	Trim 2	2	1	4	4	10		3	5	2	3	3	1
	Trim 3	1	3	3	8	4	1	5	3	3	2	3	
	Trim 4		4	8	4	4	8	3	2	2	2	5	
	<b>Total</b>	<b>5</b>	<b>10</b>	<b>23</b>	<b>24</b>	<b>20</b>	<b>12</b>	<b>16</b>	<b>23</b>	<b>8</b>	<b>11</b>	<b>22</b>	<b>7</b>
Vol par ruse	Trim 1	1	1			1	1		1		1	2	1
	Trim 2		1		2							1	
	Trim 3	1			1			1		1			
	Trim 4		1		2	2	1		1				
	<b>Total</b>	<b>2</b>	<b>3</b>		<b>5</b>	<b>3</b>	<b>2</b>	<b>1</b>	<b>2</b>	<b>1</b>	<b>1</b>	<b>3</b>	<b>1</b>
Vol de métaux	Trim 1		1			4		1					
	Trim 2	1	2			2	1	1		3		2	
	Trim 3		2		1	1	1	3		1		1	
	Trim 4		1		3		1					1	
	<b>Total</b>	<b>1</b>	<b>6</b>		<b>4</b>	<b>7</b>	<b>3</b>	<b>5</b>		<b>4</b>		<b>4</b>	
Vol sur les chantiers	Trim 1	2		1	1	2		1					
	Trim 2	1	1			2		2		1		1	
	Trim 3	1			1	1		1			1	2	
	Trim 4	1				1						1	
	<b>Total</b>	<b>5</b>	<b>1</b>	<b>1</b>	<b>2</b>	<b>6</b>		<b>4</b>		<b>1</b>	<b>1</b>	<b>4</b>	
Home-invasion	Trim 4			1								1	
	<b>Total</b>			<b>1</b>								<b>1</b>	



FC Vol autre

		2000	2015	2016	2017	2018	2019	2020	2021	2022	2023	2024	2025
Vol d'animaux	Trim 1							1					
	Trim 2			1	1	1	1	2	1				
	Trim 3					2	1		2				
	Trim 4	2		1		1			1	1			
	<b>Total</b>	<b>2</b>		<b>2</b>	<b>1</b>	<b>4</b>	<b>2</b>	<b>3</b>	<b>4</b>	<b>1</b>			
Vol de cargaison	Trim 2											1	
	Trim 3					1							
	Trim 4						1		1			1	
	<b>Total</b>					<b>1</b>	<b>1</b>		<b>1</b>			<b>2</b>	



Criminalité ICT

		2000	2015	2016	2017	2018	2019	2020	2021	2022	2023	2024	2025
Fraude de cartes de paiements	Trim 1				1	2	4			7	2	2	1
	Trim 2		2	3	12		6	20	3	2			
	Trim 3		2	1	3	5	2	8		3	1	3	
	Trim 4		1	4	2	5	1	1	5	1	2	1	
<b>Total</b>			<b>5</b>	<b>8</b>	<b>18</b>	<b>12</b>	<b>13</b>	<b>29</b>	<b>8</b>	<b>13</b>	<b>5</b>	<b>6</b>	<b>1</b>
Phishing	Trim 1						2			1	5	3	8
	Trim 2								1	1	4	16	7
	Trim 3									1	2	15	
	Trim 4							2		3	1	13	
<b>Total</b>							<b>2</b>	<b>2</b>	<b>1</b>	<b>6</b>	<b>12</b>	<b>47</b>	<b>15</b>
Ransomware	Trim 1											1	
	Trim 2					1							
	Trim 3											1	
<b>Total</b>						<b>1</b>						<b>2</b>	
Shouldersurfing	Trim 1										1		
	Trim 3											1	
<b>Total</b>											<b>1</b>	<b>1</b>	
Skimming	Trim 1										1		
	Trim 2			1									
<b>Total</b>				<b>1</b>							<b>1</b>		



FC Autre

		2000	2015	2016	2017	2018	2019	2020	2021	2022	2023	2024	2025
Violence contre les métiers d'intérêt général	Trim 1									1		1	2
	Trim 2				2				1	1	1		1
	Trim 3			2	1			1		2			
	Trim 4		1			2		2	1	3	2	2	
<b>Total</b>			<b>1</b>	<b>2</b>	<b>1</b>	<b>4</b>		<b>3</b>	<b>2</b>	<b>7</b>	<b>3</b>	<b>3</b>	<b>3</b>
Viol collectif	Trim 1									1			
<b>Total</b>										<b>1</b>			
Graffiti	Trim 1					1		1			1	2	
	Trim 2			1		1				1			
	Trim 3				1			2					
	Trim 4	1		1									
<b>Total</b>		<b>1</b>		<b>2</b>	<b>1</b>	<b>2</b>		<b>3</b>		<b>1</b>	<b>1</b>	<b>2</b>	
Dégradation de voiture	Trim 1		5	6	3	2	3	2	11	5	8	8	5
	Trim 2	3	13	7	4	4	14	4	3	9	4	2	12
	Trim 3	9	9	7	8	6	11	8	14	6	8	5	
	Trim 4	3	6	9	7	6	5	6	3	10	6	3	
<b>Total</b>		<b>15</b>	<b>33</b>	<b>29</b>	<b>22</b>	<b>18</b>	<b>33</b>	<b>20</b>	<b>31</b>	<b>30</b>	<b>26</b>	<b>18</b>	<b>17</b>
Rixe au couteau	Trim 3	1			1								
<b>Total</b>		<b>1</b>			<b>1</b>								



PH Violence intrafamiliale (VIF)

		2000	2015	2016	2017	2018	2019	2020	2021	2022	2023	2024	2025
VIF: physique, dans le couple	Trim 1	3	4	3	7	8	3	4	6	4	2	8	6
	Trim 2	1	10	11	6	6	3	7	5	7	4	8	13
	Trim 3	1	11	4	9	2	7	7	5	9	5	11	
	Trim 4	2	7	7	6	5	5	6	5	8	8	6	
	<b>Total</b>	<b>7</b>	<b>32</b>	<b>25</b>	<b>28</b>	<b>21</b>	<b>18</b>	<b>24</b>	<b>21</b>	<b>28</b>	<b>19</b>	<b>33</b>	<b>19</b>
VIF: physique, envers des descendants	Trim 1		3	4	1			1	2	1	1	1	3
	Trim 2		3	4	2	2	1	1	1	3		1	
	Trim 3		1	5	1	3	2	3	4	1	1	1	
	Trim 4		1	3		2	3	1			3	3	
	<b>Total</b>		<b>8</b>	<b>16</b>	<b>4</b>	<b>7</b>	<b>6</b>	<b>6</b>	<b>7</b>	<b>5</b>	<b>5</b>	<b>6</b>	<b>3</b>
VIF: physique, envers d'autres membres	Trim 1	1	1	1			1		2	1	2	2	3
	Trim 2	3			1			1	1		2	1	
	Trim 3	3	2	3		3	2	2	1	4	1	2	
	Trim 4	5		1	2	1	3	2		1	1	1	
	<b>Total</b>	<b>12</b>	<b>3</b>	<b>5</b>	<b>4</b>	<b>4</b>	<b>6</b>	<b>5</b>	<b>4</b>	<b>6</b>	<b>6</b>	<b>6</b>	<b>3</b>
VIF: sexuelle, dans le couple	Trim 1			1									
<b>Total</b>			<b>1</b>										
VIF: sexuelle, envers des descendants	Trim 1									1			
	Trim 2		1	3			1						
	Trim 3			1					1				
	Trim 4	1			6								
	<b>Total</b>	<b>1</b>	<b>1</b>	<b>4</b>	<b>6</b>		<b>1</b>		<b>1</b>	<b>1</b>			
VIF: sexuelle, envers d'autres membres	Trim 1												1
	Trim 2						1						
	<b>Total</b>						<b>1</b>						<b>1</b>



PH Violence intrafamiliale (VIF)

		2000	2015	2016	2017	2018	2019	2020	2021	2022	2023	2024	2025
VIF: psychique, dans le couple	Trim 1	1	6	5	9	9	4	8	9	7	7	4	4
	Trim 2	2	8	17	11	5	6	5	7	6	5	6	3
	Trim 3	4	8	11	17	10	5	5	12	4	5	6	
	Trim 4	2	2	18	4	7	20	3	6	13	8	3	
	<b>Total</b>	<b>9</b>	<b>24</b>	<b>51</b>	<b>41</b>	<b>31</b>	<b>35</b>	<b>21</b>	<b>34</b>	<b>30</b>	<b>25</b>	<b>19</b>	<b>7</b>
VIF: psychique, envers des descendants	Trim 1			1		1		1	3	1	3		1
	Trim 2					1						2	
	Trim 3				1	1	1			2		2	
	Trim 4				1	1	3			1		2	
	<b>Total</b>			<b>1</b>	<b>2</b>	<b>4</b>	<b>4</b>	<b>1</b>	<b>3</b>	<b>4</b>	<b>3</b>	<b>6</b>	<b>1</b>
VIF: psychique, envers d'autres membres	Trim 1					3		1	1	1	3		2
	Trim 2		1	1	1	1	1		1		1	1	
	Trim 3								1	1	2		
	Trim 4				1		3		1	1	3	2	
	<b>Total</b>		<b>1</b>	<b>1</b>	<b>2</b>	<b>4</b>	<b>4</b>	<b>1</b>	<b>4</b>	<b>3</b>	<b>9</b>	<b>3</b>	<b>2</b>
VIF: économique, dans le couple	Trim 1				1		1				1	1	
	Trim 2	1		1						1		1	2
	Trim 3				1			1			1	2	
	Trim 4		1	1	1	2	3		1		1	1	
	<b>Total</b>	<b>1</b>	<b>1</b>	<b>2</b>	<b>3</b>	<b>2</b>	<b>4</b>	<b>1</b>	<b>1</b>	<b>1</b>	<b>3</b>	<b>5</b>	<b>2</b>
VIF: économique, envers des descendants	Trim 2		1					1					
	Trim 3							1					
	<b>Total</b>		<b>1</b>					<b>2</b>					
VIF: économique, envers d'autres membres	Trim 1	2				1				1			1
	Trim 2	2											
	Trim 3				1	3		2					
	Trim 4	3	1	1			1						
	<b>Total</b>	<b>7</b>	<b>1</b>	<b>1</b>	<b>1</b>	<b>4</b>	<b>1</b>	<b>2</b>		<b>1</b>			<b>1</b>



PH Drogues

		2000	2015	2016	2017	2018	2019	2020	2021	2022	2023	2024	2025
Vente de cocaïne	Trim 1					3	1		2	1	1		
	Trim 2							2	2	1	1		
	Trim 3		1	1					1	2	1		
	Trim 4		1		1	1	1	1			1	1	
Total			2	1	1	4	2	3	5	4	4	1	
Import-export de cocaïne	Trim 3								1				
	Trim 4				1								
Total					1				1				
Vente de drogues synthétiques	Trim 1							1					1
	Trim 2							1		1			
	Trim 3							1	1				
	Trim 4				1								
Total					1			3	1	1			1
Production de cannabis (culture)	Trim 1					2							
	Trim 2				1			2	1				
	Trim 3		1	1			2	2		1			
	Trim 4			1			1	1					
Total			1	2	1	2	3	5	1	1			
Vente de cannabis en grande quantité	Trim 1									1			
Total										1			
Import-export d'héroïne	Trim 3								1				
Total									1				
Vente-traffic d'héroïne	Trim 1										1		
Total											1		



PH Trafic d'armes

		2000	2015	2016	2017	2018	2019	2020	2021	2022	2023	2024	2025
Commerce et production d'arme à feu et mun.	Trim 1								1				
	Trim 3								2				
	Trim 4				1					1			
<b>Total</b>					<b>1</b>				<b>3</b>	<b>1</b>			
Commerce et production d'arme non à feu	Trim 1			1									
	Trim 4		1									1	
	<b>Total</b>		<b>1</b>	<b>1</b>								<b>1</b>	



PH Traite des êtres humains

		2000	2015	2016	2017	2018	2019	2020	2021	2022	2023	2024	2025
TEH - exploitation sexuelle	Trim 1										1		
	Trim 2											1	
	Trim 3			1									
Total				1							1	1	



PH Violence dans l'espace public

		2000	2015	2016	2017	2018	2019	2020	2021	2022	2023	2024	2025
Violence physique (transport public)	Trim 1			2	1		1		1	1	1	1	1
	Trim 2		1		1							1	1
	Trim 4			1	3		1		2	1		1	
	<b>Total</b>		<b>1</b>	<b>3</b>	<b>5</b>		<b>2</b>		<b>3</b>	<b>2</b>	<b>1</b>	<b>3</b>	<b>2</b>
Violence physique (voie publique)	Trim 1	4	10	3	4	5	8	1	3	9	4	11	11
	Trim 2	2	10	6	7	7	5	5	9	6	5	9	13
	Trim 3	4	9	7	10	4	7	7	7	15	10	8	
	Trim 4	1	5	4	10	7	4	9	7	10	4	5	
	<b>Total</b>	<b>11</b>	<b>34</b>	<b>20</b>	<b>31</b>	<b>23</b>	<b>24</b>	<b>22</b>	<b>26</b>	<b>40</b>	<b>23</b>	<b>33</b>	<b>24</b>
Violence physique (autre endroit public)	Trim 1	1										1	1
	Trim 2		1			1	1				2		
	Trim 3			3	1				1	1	1		
	Trim 4			1			1	1			1		
	<b>Total</b>	<b>1</b>	<b>1</b>	<b>4</b>	<b>1</b>	<b>1</b>	<b>2</b>	<b>1</b>	<b>1</b>	<b>1</b>	<b>4</b>	<b>1</b>	<b>1</b>
Violence physique (endroit accessible au public)	Trim 1	5	1	2	1	1	1	1	2			2	
	Trim 2	4	1	1		3			1	1	4		1
	Trim 3	2	4	2		2	1			2		4	
	Trim 4	1	3	1	1	5	1	2	3		2	1	
	<b>Total</b>	<b>12</b>	<b>9</b>	<b>6</b>	<b>2</b>	<b>11</b>	<b>3</b>	<b>3</b>	<b>6</b>	<b>3</b>	<b>6</b>	<b>7</b>	<b>1</b>
Violence sexuelle (transport public)	Trim 3										1		
<b>Total</b>										<b>1</b>			
Violence sexuelle (voie publique)	Trim 1			1			1			1			
	Trim 2									1		1	1
	Trim 3			3						1		2	
	Trim 4							1				1	
	<b>Total</b>			<b>4</b>			<b>1</b>	<b>1</b>		<b>3</b>		<b>4</b>	<b>1</b>



PH Violence dans l'espace public

		2000	2015	2016	2017	2018	2019	2020	2021	2022	2023	2024	2025
Violence sexuelle (autre endroit public)	Trim 2	1											
	Trim 3									1			
	<b>Total</b>	<b>1</b>								<b>1</b>			
Violence sexuelle (endroit accessible au public)	Trim 1	1						2		1		1	
	Trim 2	1							1	1	1		
	Trim 3	4	1										
	Trim 4	1									1		
<b>Total</b>	<b>7</b>	<b>1</b>					<b>2</b>	<b>1</b>	<b>2</b>	<b>2</b>	<b>2</b>	<b>1</b>	
Violence psychique (transport public)	Trim 1					1						1	1
	Trim 2			3				1		1			
	Trim 4	1							1			1	
<b>Total</b>	<b>1</b>	<b>3</b>			<b>1</b>	<b>1</b>	<b>1</b>	<b>1</b>	<b>1</b>		<b>2</b>	<b>1</b>	
Violence psychique (voie publique)	Trim 1	4	7	1	8	8	3	3	6	6	4	6	2
	Trim 2	2	5	3	6	6	3	3	5	8	8	10	10
	Trim 3	3	3	9	9	6	3	5	12	10	6	11	
	Trim 4	2	3	5	2	4	11	5	11	6	5	5	
<b>Total</b>	<b>11</b>	<b>18</b>	<b>18</b>	<b>25</b>	<b>24</b>	<b>20</b>	<b>16</b>	<b>34</b>	<b>30</b>	<b>23</b>	<b>32</b>	<b>12</b>	
Violence psychique (autre endroit public)	Trim 1	2		1			1			2	1		
	Trim 2						2	1					
	Trim 3	1		1		2							
	Trim 4			1			2	2				1	
<b>Total</b>	<b>3</b>	<b>3</b>	<b>2</b>	<b>5</b>	<b>3</b>	<b>3</b>	<b>2</b>	<b>2</b>	<b>2</b>	<b>1</b>	<b>1</b>		
Violence psychique (endroit accessible au public)	Trim 1		1	1			2	2		2	1	2	1
	Trim 2	5	2	2			2			1	3	2	2
	Trim 3	3	1	1	3	3	4	3	1			1	
	Trim 4	3	4		2	1	2	1		1	1	5	
<b>Total</b>	<b>11</b>	<b>8</b>	<b>4</b>	<b>5</b>	<b>4</b>	<b>10</b>	<b>6</b>	<b>1</b>	<b>4</b>	<b>5</b>	<b>10</b>	<b>3</b>	



PH Violence dans l'espace public

		2000	2015	2016	2017	2018	2019	2020	2021	2022	2023	2024	2025
Vol à main armée (voie publique)	Trim 1	1	1		1			1					
	Trim 2												1
	Trim 3	1					2						
	Trim 4						1						
	<b>Total</b>	<b>2</b>	<b>1</b>		<b>1</b>		<b>3</b>	<b>1</b>					<b>1</b>
Vol à main armée (endroit accessible au public)	Trim 1				1								1
	Trim 2		1										
	Trim 3						1		1				
	Trim 4	1		1									
	<b>Total</b>	<b>1</b>	<b>1</b>	<b>1</b>	<b>1</b>		<b>1</b>		<b>1</b>				<b>1</b>
Vol avec violence sans arme (transport public)	Trim 1												1
	Trim 4												
	<b>Total</b>												<b>1</b>
Vol avec violence sans arme (voie publique)	Trim 1	1	1		1			1				1	
	Trim 2				2						1	1	
	Trim 3						1	2		1			
	Trim 4			1								1	
	<b>Total</b>	<b>1</b>	<b>1</b>	<b>2</b>	<b>1</b>	<b>2</b>	<b>1</b>	<b>3</b>		<b>1</b>	<b>1</b>	<b>3</b>	
Vol avec violence sans arme (autre endroit public)	Trim 1		1										
	Trim 2								1				
	<b>Total</b>		<b>1</b>						<b>1</b>				
Vol avec violence sans arme (endr. acces. au pub.)	Trim 1	2			3				1				
	Trim 2				1				1		1		
	Trim 3				1			1			1		
	Trim 4			1				1	1	1			
	<b>Total</b>	<b>2</b>		<b>1</b>	<b>5</b>			<b>2</b>	<b>3</b>	<b>1</b>	<b>2</b>		



PH Autre

		2000	2015	2016	2017	2018	2019	2020	2021	2022	2023	2024	2025
Faux policiers	Trim 2		1				1						
	<b>Total</b>		<b>1</b>				<b>1</b>						
Terrorisme, extrémisme et radicalisme	Trim 3					1							
	<b>Total</b>					<b>1</b>							
Cyberharcèlement	Trim 1		3		1	1	3	3	7	9	6	6	4
	Trim 2		3	1	1	1		1	4	5	5	4	2
	Trim 3		2	1	5	2	1	3	1	4	5	4	
	Trim 4	1		1	1		2	6	7	3	2	2	
	<b>Total</b>	<b>1</b>	<b>8</b>	<b>3</b>	<b>8</b>	<b>4</b>	<b>6</b>	<b>13</b>	<b>19</b>	<b>21</b>	<b>18</b>	<b>16</b>	<b>6</b>
Fraude à l'identité	Trim 1	1	1			3	1		2	5	3		2
	Trim 2				2					1	2	1	4
	Trim 3			1	3	1	1		1	2	1	4	
	Trim 4		2	2		1	2	1	2	2		2	
	<b>Total</b>	<b>1</b>	<b>3</b>	<b>3</b>	<b>5</b>	<b>5</b>	<b>4</b>	<b>1</b>	<b>5</b>	<b>10</b>	<b>6</b>	<b>7</b>	<b>6</b>



**Philippeville**

**2024**

**FC Vol moyen de transport**

	Jan	Fév	Avr	Juin	Juil	Août	Sep	Oct	Nov	Total
Vol de voiture	1	1	1	1	1	1	1	1	3	11
Vol de moto			1							1
Vol de vélomoteur			1							1
Vol de vélo									1	1

**FC Cambriolage**

	Jan	Fév	Mar	Avr	Mai	Juin	Juil	Août	Sep	Oct	Nov	Déc	Total
Cambriolage dans habitation	1	1	3	2	2	1	2	5	4	6	1	6	34
Cambriolage ds entreprise ou commerce					1	4	2			1	1		9
Cambriolage ds service public ou bâtiment administ				1									1
Cambriolage dans bâtiment (total)	1	1	3	3	3	5	4	5	4	7	2	6	44



## FC Vol autre

	Jan	Fév	Mar	Avr	Mai	Juin	Juil	Août	Sep	Oct	Nov	Déc	Total
Vol avec violence sans arme	1		1			1				1	1		5
Vol dans ou sur un véhicule	2	1	4		1	2	1	1		1	3	1	17
Vol d'armes et explosifs										1		1	2
Vol à la tire				1									1
Vol à l'étalage		9	2	1	1	1			3	1		4	22
Vol par ruse	2			1									3
Vol de métaux				1	1			1			1		4
Vol sur les chantiers				1				2			1		4
Home-invasion										1			1
Vol de cargaison				1							1		2

## Criminalité ICT

	Jan	Mar	Avr	Mai	Juin	Juil	Août	Sep	Oct	Nov	Déc	Total
Fraude de cartes de paiements	2					1	2		1			6
Phishing	1	2	3	7	6	2	5	8	9	2	2	47
Ransomware	1					1						2
Shouldersurfing							1					1

## FC Autre

	Jan	Fév	Mar	Juin	Juil	Août	Sep	Oct	Nov	Total
Violence contre les métiers d'intérêt général	1								2	3
Graffiti	1		1							2
Dégradation de voiture	4	4		2	2	1	2	1	2	18



**PH Violence intrafamiliale (VIF)**

	Jan	Fév	Mar	Avr	Mai	Juin	Juil	Août	Sep	Oct	Nov	Déc	Total
VIF: physique, dans le couple	2	3	3	2	4	2	4	4	3	3	1	2	33
VIF: physique, envers des descendants			1		1				1		1	2	6
VIF: physique, envers d'autres membres	1	1			1		1	1		1			6
VIF: psychique, dans le couple	1		3	1	1	4	3	3		2		1	19
VIF: psychique, envers des descendants					1	1	1	1		1		1	6
VIF: psychique, envers d'autres membres						1						2	3
VIF: économique, dans le couple			1			1	1		1	1			5

**PH Drogues**

	Nov	Total
Vente de cocaïne	1	1

**PH Trafic d'armes**

	Déc	Total
Commerce et production d'arme non à feu	1	1

**PH Traite des êtres humains**

	Mai	Total
TEH - exploitation sexuelle	1	1



**PH Violence dans l'espace public**

	Jan	Fév	Mar	Avr	Mai	Juin	Juil	Août	Sep	Oct	Nov	Déc	Total
Violence physique (transport public)		1		1						1			3
Violence physique (voie publique)	2	6	3	2	2	5	4	2	2	1	1	3	33
Violence physique (autre endroit public)	1												1
Violence physique (endroit accessible au public)		1	1				2		2		1		7
Violence sexuelle (voie publique)						1	1	1				1	4
Violence sexuelle (endroit accessible au public)	1												1
Violence psychique (transport public)			1							1			2
Violence psychique (voie publique)	3	2	1	6	2	2	4	6	1	2	2	1	32
Violence psychique (autre endroit public)											1		1
Violence psychique (endroit accessible au public)	1	1				2		1		4		1	10
Vol avec violence sans arme (voie publique)	1					1					1		3

**PH Autre**

	Jan	Fév	Mar	Avr	Mai	Juin	Juil	Août	Sep	Oct	Déc	Total
Cyberharcèlement	1	3	2	1	1	2		2	2	2		16
Fraude à l'identité					1		1	2	1	1	1	7



2025

**FC Vol moyen de transport**

	Jan	Fév	Avr	Mai	Total
Vol de voiture	3	1	2	1	7
Vol de moto	3				3
Carjacking			1		1
Homejacking	1				1
Vol de vélomoteur	1				1

**FC Cambriolage**

	Jan	Fév	Mar	Avr	Mai	Juin	Total
Cambriolage dans habitation	4	1	1	4	5	5	20
Cambriolage ds entreprise ou commerce	1					1	2
Cambriolage dans bâtiment (total)	5	1	1	4	5	6	22

**FC Vol autre**

	Jan	Fév	Mar	Avr	Juin	Total
Vol à main armée	1			1	1	3
Vol avec violence sans arme	1	2				3
Vol dans ou sur un véhicule	1		3	1	2	7
Vol à la tire					1	1
Vol à l'étalage	3	1	2		1	7
Vol par ruse	1					1

**Criminalité ICT**

	Jan	Fév	Mar	Avr	Mai	Total
Fraude de cartes de paiements		1				1
Phishing	4	1	3	5	2	15



**FC Autre**

	Jan	Fév	Mar	Avr	Mai	Juin	Total
Violence contre les métiers d'intérêt général	1	1			1		3
Dégradation de voiture	2	2	1	5	3	4	17

**PH Violence intrafamiliale (VIF)**

	Jan	Fév	Mar	Avr	Mai	Juin	Total
VIF: physique, dans le couple	4	2		3	4	6	19
VIF: physique, envers des descendants	2		1				3
VIF: physique, envers d'autres membres	2	1					3
VIF: sexuelle, envers d'autres membres	1						1
VIF: psychique, dans le couple	2		2			3	7
VIF: psychique, envers des descendants		1					1
VIF: psychique, envers d'autres membres	1		1				2
VIF: économique, dans le couple					1	1	2
VIF: économique, envers d'autres membres			1				1

**PH Drogues**

	Fév	Total
Vente de drogues synthétiques	1	1



### PH Violence dans l'espace public

	Jan	Fév	Mar	Avr	Mai	Juin	Total
Violence physique (transport public)			1	1			2
Violence physique (voie publique)	5	4	2	3	3	7	24
Violence physique (autre endroit public)	1						1
Violence physique (endroit accessible au public)					1		1
Violence sexuelle (voie publique)						1	1
Violence psychique (transport public)			1				1
Violence psychique (voie publique)	1	1		2	2	6	12
Violence psychique (endroit accessible au public)		1		2			3
Vol à main armée (voie publique)				1			1
Vol à main armée (endroit accessible au public)	1						1
Vol avec violence sans arme (transport public)		1					1

### PH Autre

	Jan	Fév	Mar	Avr	Mai	Total
Cyberharcèlement	1	1	2	1	1	6
Fraude à l'identité	1	1		3	1	6

# ***STATISTIQUES POLICIERES DE CRIMINALITE***

---

***LIEU DE PERPETRATION: COMMUNE***

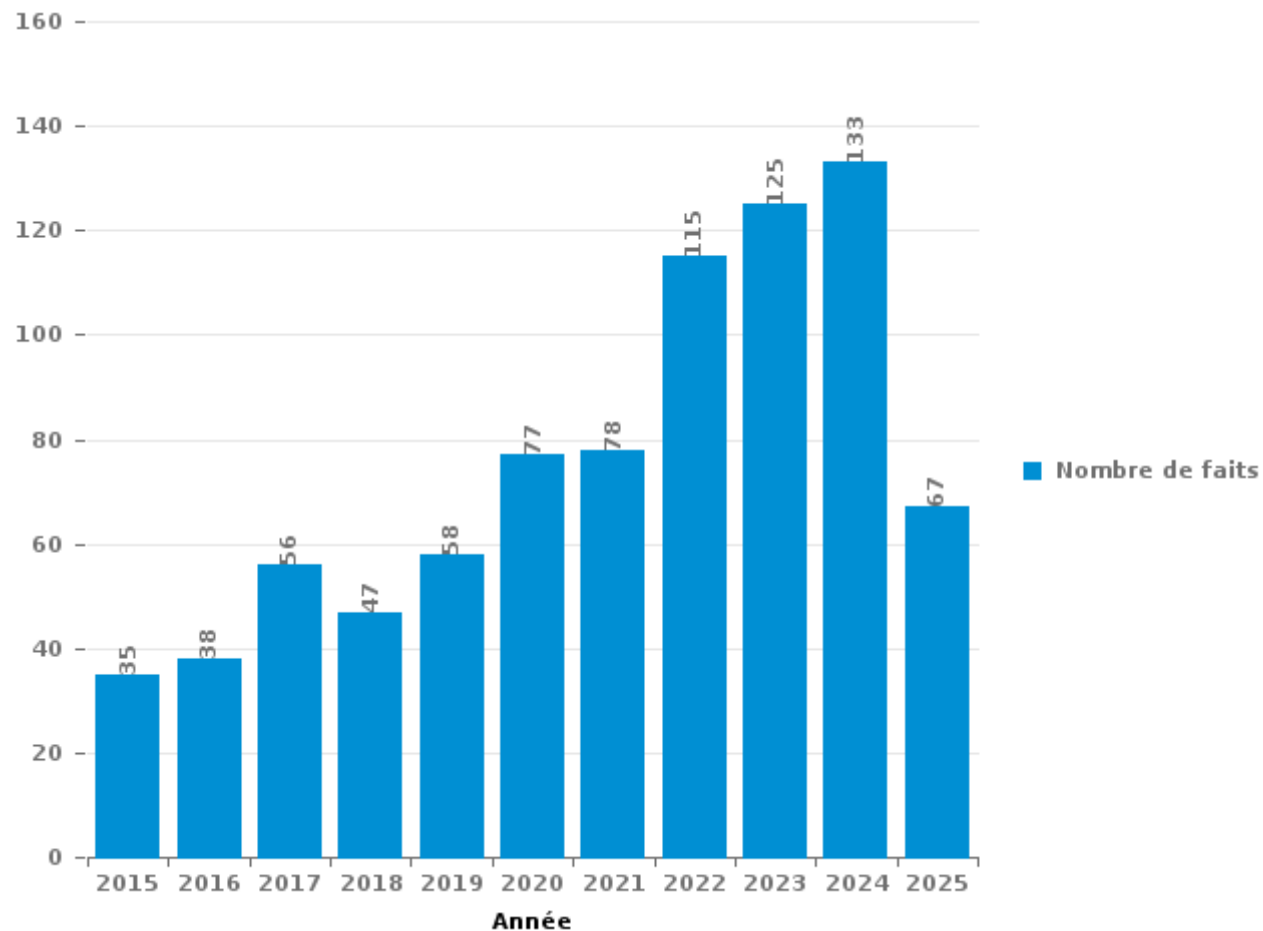
**Philippeville**

***PARTIE III : ICT***



## Philippeville

Nombre total de délits avec un élément ICT/online, depuis 2015





Criminalité ICT/online au sens strict

Infractions (exhaustif)

	2015	2016	2017	2018	2019	2020	2021	2022	2023	2024	2025
Code pénal social: Infr. contre foi publique en droit pénal social: Faux en informatique						1					
Criminalité informatique: Faux en informatique:		2	1								
Criminalité informatique: Fraude informatique:	9	14	35	21	30	41	23	50	54	77	41
Criminalité informatique: Hacking:	1	2		2	4		1	1	5	7	1
Criminalité informatique: Sabotage:	1			1				2	1		
<b>Total:</b>	<b>11</b>	<b>18</b>	<b>36</b>	<b>24</b>	<b>34</b>	<b>42</b>	<b>24</b>	<b>53</b>	<b>60</b>	<b>84</b>	<b>42</b>

Figures criminelles (à considérer spécifiquement – ne pas additionner avec d'autres éléments – risque de double comptage!)

	2015	2016	2017	2018	2019	2020	2021	2022	2023	2024	2025
Fraude de cartes de paiements	5	8	18	12	13	29	8	13	5	6	1
Phishing					2	2	1	6	12	47	15
Ransomware				1						2	
Shouldersurfing									1	1	
Skimming		1							1		



## Criminalité ICT/online au sens large

Infractions (uniquement si code-fait existe)

	2015	2016	2017	2018	2019	2020	2021	2022	2023	2024	2025
Armes et explosifs: Autre: Vente par correspondance/internet d'arme à feu							1				
Fraude: Escroquerie: Fraude par internet	14	12	9	11	15	13	18	34	35	28	15
Infr. contre autres valeurs morales et sentiments: Cyberlokkig (leurre de mineur par ICT):		1								1	
Infr. contre les moeurs: Grooming (contact par ICT avec mineur < 16 ans):						1	2				
Infr. contre les moeurs: Voyeurisme: Diffusion enregistrement nudité ou intimité			2	2	2	1	4	2			
<b>Total:</b>	<b>14</b>	<b>13</b>	<b>11</b>	<b>13</b>	<b>17</b>	<b>15</b>	<b>25</b>	<b>36</b>	<b>35</b>	<b>29</b>	<b>15</b>

Figures criminelles (à considérer spécifiquement – ne pas additionner avec d'autres éléments – risque de double comptage!)

	2015	2016	2017	2018	2019	2020	2021	2022	2023	2024	2025
Cyberharcèlement	8	3	8	4	6	13	19	21	18	16	6

# ***STATISTIQUES POLICIERES DE CRIMINALITE***

---

***LIEU DE PERPETRATION: COMMUNE***

**Philippeville**

***PARTIE IV : DESTINATION LIEU***



Philippeville

Vol et extorsion

	2000	2015	2016	2017	2018	2019	2020	2021	2022	2023	2024	2025
Habitation: maison	32	37	37	32	51	48	30	27	16	28	40	20
Magasin	33	22	34	38	27	21	22	27	13	15	27	7
Voie publique	33	36	34	22	20	24	24	18	11	13	24	19
Habitation: autre	18	6	6	9	11	17	8	6	7	7	7	2
Parking	5	12	14	5	14	10	6	4	5	10	7	4
Institution d'enseignement	15	16	11	12	9	5	7	3	5	4	2	2
Habitation: dépendances	1	12	13	11	6	10	8	5	10	5	4	4
Habitation: allée	8	12	13	11	3	5	11	6	7	1	1	1
Terrain	8	4	4	7	11	8	10	7	4	4	6	2
Habitation: appartement	1	5	10	8	5	10	6	3	8		4	1
Entreprise	9	13	9	1	3		5	5	2		4	1
Horeca	15	5	5	2	2	3		3	4	2	4	1
Habitation: non précisée	3	9	4	2	5	2	1	2	2	5	4	4
Inconnue	1	5	5	3	2	2	3	5	7	3	2	1
Autre		7	4	4	7	2		1	4		4	
Service public	5		2	4	3	1	4		2	1	3	
Chantier	3	1	1	2	6		4		1	1	4	
Culture et loisirs	4	5	1	2	1	5	1		2	1		
Habitation: garage	1	5	1			2	2	1	5	1	1	2
Moyen de transport: voiture	6	1	2	2	1	1	3		1	1	1	1
Banque / institution financière	4	1	1	4	2	3	1			2	1	
Infrastructure sportive	6	1		1	2	2			1	2	1	
Station essence	2	1	3	1		2			2	1	1	
Bâtiment administratif	1	1	4	2				1	3			
Stade	2	6		2								
Moyen de transport: autobus / autocar	3	1	1	1						1	1	1
Moyen de transport: camion	1	1	4	1					1	1		
Station de bus / métro et gare de chemin de fer		2	1				1	1	1	1	2	
Moyen de transport: autre			1	1		1		3	1	1		
Cimetière		1	1		2			1	1		1	
Service		2					2		2			
Maison de repos		1				1					1	1
Moyen de transport: train / tram / métro	1						1					1
Edifice religieux / lieu du culte				1		1						
Médecin / dentiste / pharmacien						1						1
Arrêt de bus / tram												1
<b>Total</b>	<b>221</b>	<b>231</b>	<b>226</b>	<b>191</b>	<b>193</b>	<b>187</b>	<b>160</b>	<b>129</b>	<b>128</b>	<b>111</b>	<b>157</b>	<b>77</b>

FPF/DGR/DRI/BIPOL - Statistiques policières de criminalité (date de clôture: 31/10/2025)

Les données pour les années 2001 jusqu'à 2014 ne sont plus publiées mais restent disponibles sur demande auprès du service BIPOL.

Les données pour 2025 ne concernent que le 1er semestre.



Philippeville

Dégradation de la propriété

	2000	2015	2016	2017	2018	2019	2020	2021	2022	2023	2024	2025
Voie publique	24	27	27	14	16	24	21	21	21	20	18	15
Habitation: résidence principale	22	16	16	15	13	21	13	9	15	15	15	9
Parking	5	9	5	4	4	16	5	5	7	4	3	5
Terrain	2	3	3	3	5	16	7	6	5	6	3	6
Habitation: allée	4	6	4	2	4	2	3	5	2	2		2
Habitation: dépendances	2	1	1	1	3	4	1	4	1	1		
Habitation: jardin			3	3		1	2	2	3	3		1
Habitation: résidence secondaire	2	1	1	2		1	2	4	4	1		
Horeca	4		1	1	1	3	4	1		3		
Culture et loisirs	3	2	1			2	2			1	2	
Institution d'enseignement	3	2	1		2	1		1	1		1	
Cimetière		5			1	1	2	1			1	
Station de bus / métro et gare de chemin de fer	2	2		1			1	2	1		1	
Habitation: non précisée	1	1	2		1					2	1	
Inconnue			1					2	3			2
Moyen de transport: voiture	1	1	2		1	1				2		
Magasin	1				1				4		1	
Service public	1		2		1	1				1	1	
Autre						2		1	1		1	1
Banque / institution financière	2			1	2		1					
Edifice religieux / lieu du culte	2	2	1			1						
Infrastructure sportive				2				1	1			2
Bureau de police							2	1	1			1
Entreprise	1					2	1	1				
Bâtiment administratif		1						2				
Habitation: garage			1							1	1	
Médecin / dentiste / pharmacien								1			2	
Moyen de transport: autre	1				1						1	
Service									1		1	
Installation militaire								1				
Maison de repos										1		
<b>Total</b>	<b>83</b>	<b>79</b>	<b>72</b>	<b>49</b>	<b>56</b>	<b>99</b>	<b>67</b>	<b>71</b>	<b>71</b>	<b>63</b>	<b>53</b>	<b>44</b>

FPF/DGR/DRI/BIPOL - Statistiques policières de criminalité (date de clôture: 31/10/2025)  
 Les données pour les années 2001 jusqu'à 2014 ne sont plus publiées mais restent disponibles sur demande auprès du service BIPOL.  
 Les données pour 2025 ne concernent que le 1er semestre.



Philippeville

Infractions contre l'intégrité physique

	2000	2015	2016	2017	2018	2019	2020	2021	2022	2023	2024	2025
Habitation	33	44	51	41	43	40	42	38	54	28	38	26
Voie publique	12	39	26	35	32	23	28	30	50	27	35	24
Institution d'enseignement	6	7	7	10	6	8	6	9	16	2	7	6
Habitation: allée	3	3	4	1	4		2	4	2	4	1	3
Horeca	3	3	2	1	5			2	2	1	4	1
Inconnue	1		2	1	1	2		3		2	2	
Parking	1				1	1	3	2		2	2	
Infrastructure sportive	3	4	1		2					1		
Moyen de transport: autobus / autocar			3	3		1			1		1	
Station de bus / métro et gare de chemin de fer						1		3	1		1	2
Culture et loisirs	2		1			1			2		1	
Terrain		1		1		1	1		1	2		
Magasin	1	1	1		1	1	1					
Arrêt de bus / tram		1		1		1				1	1	
Habitation: jardin		1	1			1			1	1		
Moyen de transport: autre			1	1	1			1				
Service public	1	2			1							
Autre					1					1	1	
Entreprise					1		1			1		
Bureau de police			1							1		
Maison de repos								1		1		
Station essence		1						1				
Bâtiment administratif	1											
Moyen de transport: train / tram / métro												1
Service					1							
Stade			1									
<b>Total</b>	<b>67</b>	<b>107</b>	<b>102</b>	<b>95</b>	<b>100</b>	<b>81</b>	<b>84</b>	<b>94</b>	<b>130</b>	<b>75</b>	<b>94</b>	<b>63</b>

# ***STATISTIQUES POLICIERES DE CRIMINALITE***

---

***LIEU DE PERPETRATION: COMMUNE***

**Philippeville**

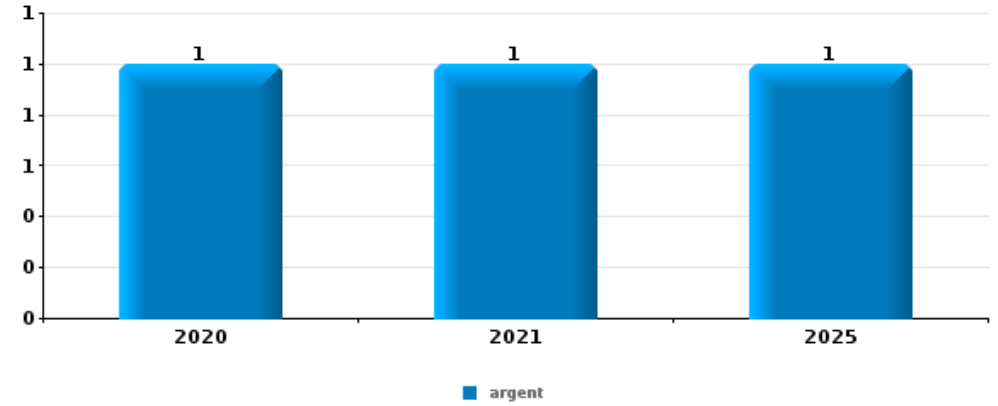
***PARTIE V : OBJETS ET MOYENS DE TRANSPORT***



**Philippeville**

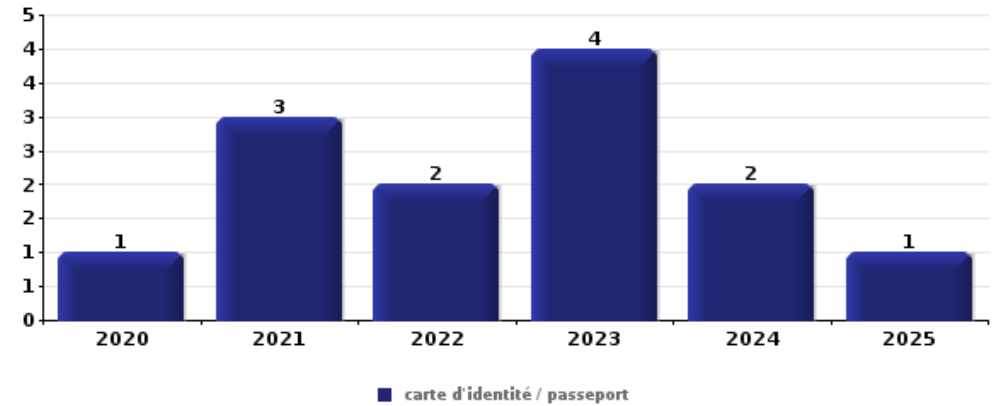
**Vol à main armée**

Top 5 Objets volés (sbd nombre de faits)		2020	2021	2022	2023	2024	2025
1	argent	1	1				1
2	GSM et accessoires	1					
2	valise / sac		1				



**Vol dans ou sur un véhicule**

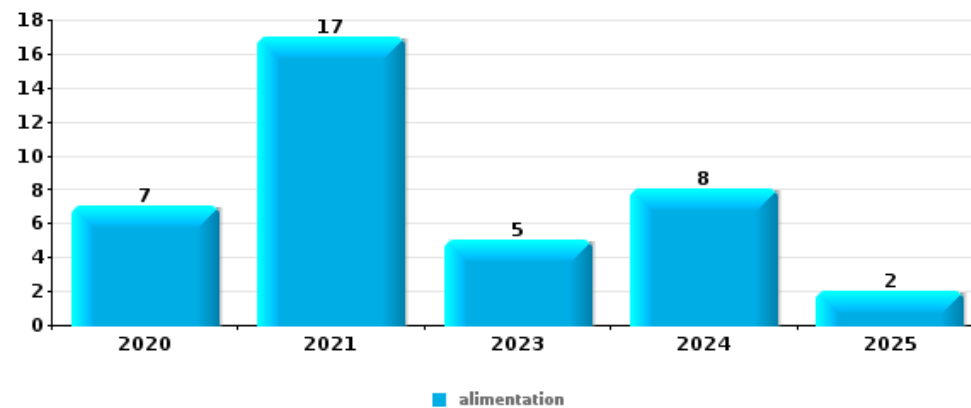
Top 5 Objets volés (sbd nombre de faits)		2020	2021	2022	2023	2024	2025
1	carte d'identité / passeport	1	3	2	4	2	1
2	outillage	4	1	4		2	1
3	permis de conduire	1	2	1	4	1	1
3	portefeuille	1	3	1	3	1	1
5	carte bancaire / carte de crédit		2	2	3	1	1





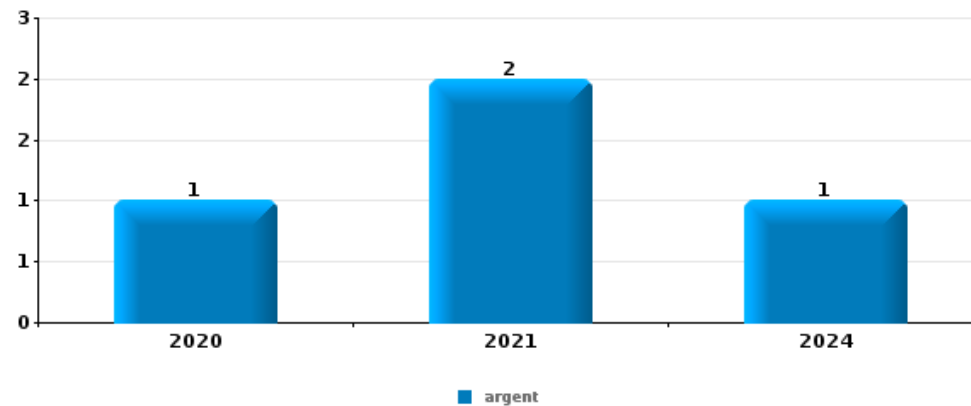
Vol à l'étalage

Top 5 Objets volés (sbd nombre de faits)		2020	2021	2022	2023	2024	2025
1	alimentation	7	17		5	8	2
2	vêtement	4	2	3	3	4	2
3	parfum / produit de beauté	2	1			1	
4	livre / cahier		1			1	
4	ordinateur et accessoires	1			1		
4	outillage		1				1



Cambrilage ds entreprise ou commerce

Top 5 Objets volés (sbd nombre de faits)		2020	2021	2022	2023	2024	2025
1	argent	1	2			1	
2	carburant / énergie			1		1	
2	clé			1	1		
4	autre document officiel				1		
4	carte bancaire / carte de crédit				1		
4	carte d'identité / passeport				1		
4	document véhicule				1		
4	métaux	1					
4	ordinateur et accessoires					1	
4	permis de conduire				1		
4	pièce de moyen de transport	1					
4	portefeuille				1		
4	sac à main				1		
4	tabac				1		
4	valise / sac		1				

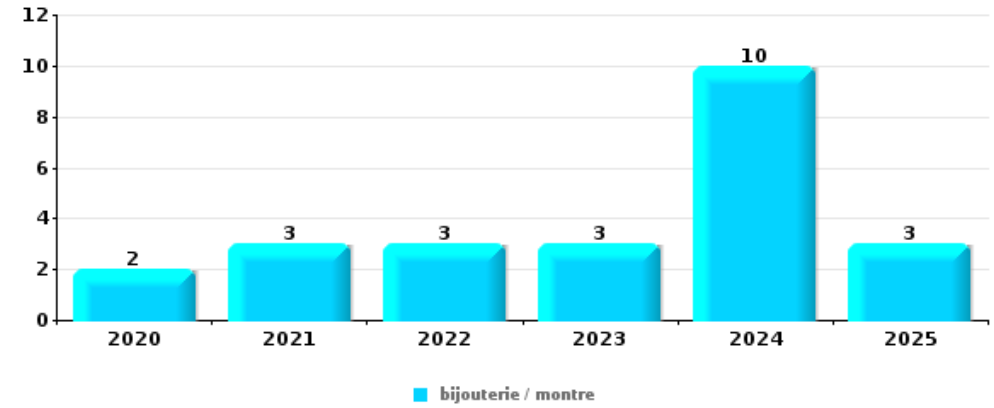




**Cambrassage dans habitation**

Top 5 Objets volés (sbd nombre de faits)

	2020	2021	2022	2023	2024	2025
1 bijouterie / montre	2	3	3	3	10	3
2 argent	1	3	4	3	8	4
3 outillage	3	4	3	6	5	
4 multimédia	2	2	2	5	3	
4 ordinateur et accessoires	2		5	4	3	



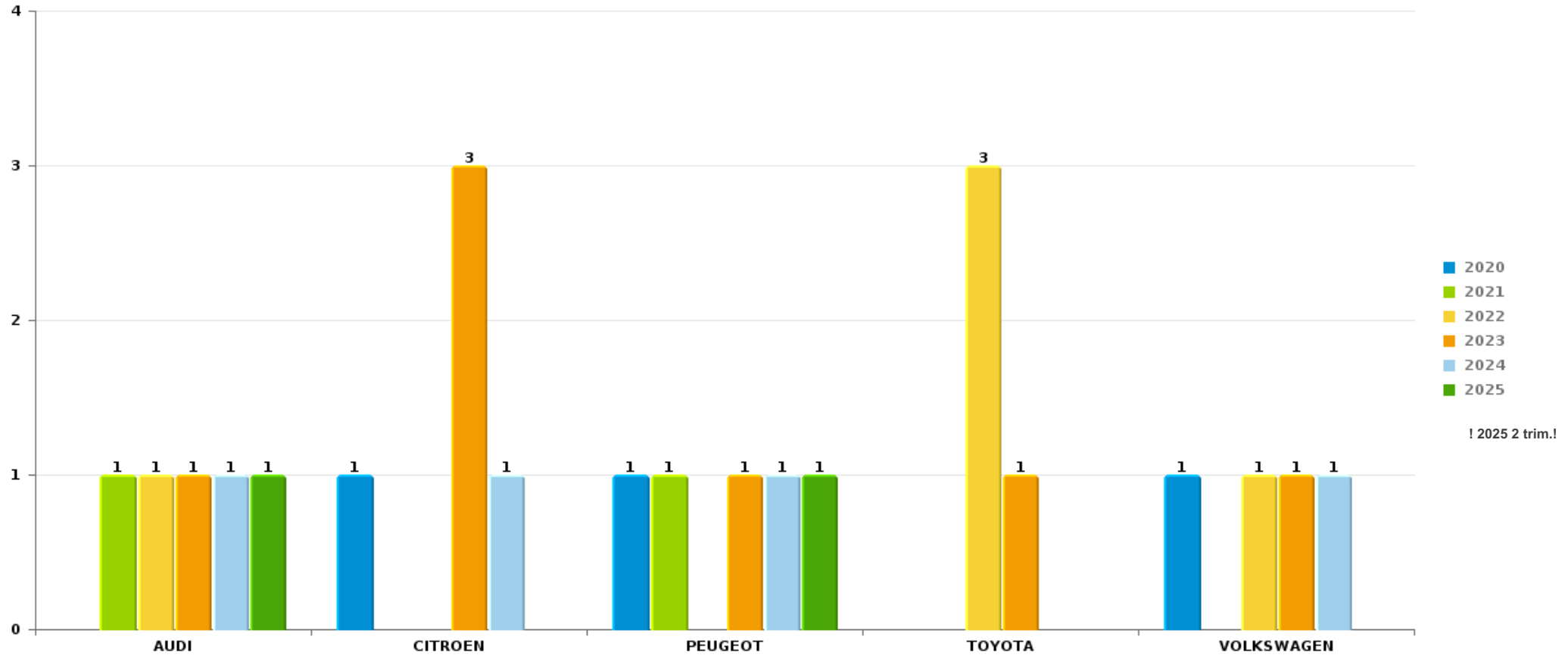
*Remarque: en ce qui concerne les objets, aucun total n'est reproduit étant donné que plusieurs objets peuvent avoir été volés lors d'un même fait.*



Philippeville

Vol de voiture

Nombre de voitures volées par marque (Top 5)



! 2025 2 trim.!

# ***STATISTIQUES POLICIERES DE CRIMINALITE***

---

***LIEU DE PERPETRATION: COMMUNE***

**Philippeville**

***PARTIE VI : SUSPECTS***



## Partie 1: Niveau FAITS (comptage du nombre de faits pour lesquels un certain type de suspect est impliqué)

### 1.1. Nombre d'infractions selon le sexe des suspects identifiés (par catégorie principale)

Étant donné que, tant un suspect identifié masculin qu'un suspect identifié féminin peuvent être impliqués lors d'un même fait, il est possible que la somme des colonnes «Hommes» et «Femmes» soit supérieure à la valeur de la colonne «Total...» (voir également la note méthodologique)

#### Philippeville

2025

Catégorie principale / Sexe	Nombre total de faits avec au moins 1 suspect	Hommes	%	Femmes	%
Infr. contre l'intégrité physique	28	23	82,1%	7	25,0%
Infr. contre autres valeurs morales et sentiments	14	12	85,7%	3	21,4%
Vol et extorsion	13	11	84,6%	3	23,1%
Dégradation de la propriété	10	10	100,0%		
Ivresse et alcool	10	7	70,0%	3	30,0%
Infr. contre la sécurité publique	9	9	100,0%	1	11,1%
Drogues	6	6	100,0%		
Fraude	6	4	66,7%	3	50,0%
Infr. contre l'autorité publique	6	5	83,3%	1	16,7%
Environnement	3	2	66,7%	1	33,3%
Infr. contre les mœurs	3	2	66,7%	1	33,3%
Armes et explosifs	2	2	100,0%		
Criminalité informatique	2	2	100,0%		
Code pénal social	1	1	100,0%		
Exercice illégal de l'autorité publique	1	1	100,0%		
Infr. contre la famille	1			1	100,0%

## CRIMINALITE ENREGISTREE: SUSPECTS



Catégorie principale / Sexe	Nombre total de faits avec au moins 1 suspect	Hommes	%	Femmes	%
Législation sur les étrangers	1			1	100,0%
Protection de la jeunesse	1			1	100,0%
Registre de population	1			1	100,0%
<b>Total</b>	<b>118</b>	<b>97</b>	<b>82,2%</b>	<b>27</b>	<b>22,9%</b>



## 1.2. Nombre d'infractions selon le sexe des suspects identifiés (par figure criminelle)

Étant donné que, tant un suspect identifié masculin qu'un suspect identifié féminin peuvent être impliqués lors d'un même fait, il est possible que la somme des colonnes «Hommes» et «Femmes» soit supérieure à la valeur de la colonne «Total...» (voir également la note méthodologique)

### Philippeville

2025

#### FC Vol moyen de transport

Figure criminelle / Sexe	Nombre total de faits avec au moins 1 suspect identifié	Hommes	%	Femmes	%
Vol de voiture	5	5	100,0%		
Vol de moto	3	3	100,0%	1	33,3%
Carjacking	1	1	100,0%		
Homejacking	1	1	100,0%		
<b>Total</b>	<b>PA</b>	<b>PA</b>	<b>PA</b>	<b>PA</b>	<b>PA</b>

#### FC Cambriolage

Figure criminelle / Sexe	Nombre total de faits avec au moins 1 suspect identifié	Hommes	%
Cambriolage dans habitation	1	1	100,0%
Cambriolage dans bâtiment (total)	1	1	100,0%
<b>Total</b>	<b>PA</b>	<b>PA</b>	<b>PA</b>



### FC Vol autre

Figure criminelle / Sexe	Nombre total de faits avec au moins 1 suspect identifié	Hommes	%
Vol à main armée	1	1	100,0%
Vol avec violence sans arme	1	1	100,0%
Vol à l'étalage	3	3	100,0%
Vol par ruse	1	1	100,0%
<b>Total</b>	<b>PA</b>	<b>PA</b>	<b>PA</b>

### FC Autre

Figure criminelle / Sexe	Nombre total de faits avec au moins 1 suspect identifié	Hommes	%
Violence contre les métiers d'intérêt général	3	3	100,0%
Dégradation de voiture	2	2	100,0%
<b>Total</b>	<b>PA</b>	<b>PA</b>	<b>PA</b>

### PH Violence intrafamiliale (VIF)

Figure criminelle / Sexe	Nombre total de faits avec au moins 1 suspect identifié	Hommes	%	Femmes	%
VIF: physique, dans le couple	13	11	84,6%	4	30,8%
VIF: physique, envers des descendants	2	1	50,0%	1	50,0%
VIF: physique, envers d'autres membres	2	1	50,0%	1	50,0%
VIF: psychique, dans le couple	3	2	66,7%	1	33,3%
VIF: psychique, envers des descendants	1			1	100,0%
VIF: psychique, envers d'autres membres	2	2	100,0%		
VIF: économique, dans le couple	1	1	100,0%		
VIF: économique, envers d'autres membres	1	1	100,0%		
<b>Total</b>	<b>PA</b>	<b>PA</b>	<b>PA</b>	<b>PA</b>	<b>PA</b>

## CRIMINALITE ENREGISTREE: SUSPECTS



### PH Drogues

Figure criminelle / Sexe	Nombre total de faits avec au moins 1 suspect identifié	Hommes	%
Vente de drogues synthétiques	1	1	100,0%
Total	PA	PA	PA

### PH Violence dans l'espace public

Figure criminelle / Sexe	Nombre total de faits avec au moins 1 suspect identifié	Hommes	%	Femmes	%
Violence physique (transport public)	1	1	100,0%		
Violence physique (voie publique)	9	9	100,0%		
Violence physique (autre endroit public)	1	1	100,0%		
Violence psychique (voie publique)	3	3	100,0%	1	33,3%
Violence psychique (endroit accessible au public)	1	1	100,0%		
Vol à main armée (voie publique)	1	1	100,0%		
Total	PA	PA	PA	PA	PA

### PH Autre

Figure criminelle / Sexe	Nombre total de faits avec au moins 1 suspect identifié	Hommes	%	Femmes	%
Cyberharcèlement	4	3	75,0%	1	25,0%
Total	PA	PA	PA	PA	PA



### 1.3. Nombre d'infractions selon l'âge des suspects identifiés (par catégorie principale)

Étant donné que, tant un suspect identifié mineur qu'un suspect identifié majeur peuvent être impliqués lors d'un même fait, il est possible que la somme des colonnes «Mineur» et «Majeur» soit supérieure à la valeur de la colonne «Total...» (voir également la note méthodologique)

#### Philippeville

2025

Catégorie principale / Âge	Nombre total de faits avec au moins 1 suspect identifié	Mineur	%	Majeur	%
Infr. contre l'intégrité physique	28	1	3,6%	27	96,4%
Infr. contre autres valeurs morales et sentiments	14	2	14,3%	12	85,7%
Vol et extorsion	13	4	30,8%	9	69,2%
Dégradation de la propriété	10			10	100,0%
Ivresse et alcool	10			10	100,0%
Infr. contre la sécurité publique	9	1	11,1%	8	88,9%
Drogues	6	1	16,7%	5	83,3%
Fraude	6	1	16,7%	6	100,0%
Infr. contre l'autorité publique	6	1	16,7%	5	83,3%
Environnement	3			3	100,0%
Infr. contre les mœurs	3	3	100,0%		
Armes et explosifs	2			2	100,0%
Criminalité informatique	2			2	100,0%
Code pénal social	1			1	100,0%
Exercice illégal de l'autorité publique	1			1	100,0%
Infr. contre la famille	1			1	100,0%
Législation sur les étrangers	1			1	100,0%
Protection de la jeunesse	1			1	100,0%
Registre de population	1			1	100,0%
<b>Total</b>	<b>118</b>	<b>14</b>	<b>11,9%</b>	<b>105</b>	<b>89,0%</b>



### 1.4. Nombre d'infractions selon l'âge des suspects identifiés (par figure criminelle)

Étant donné que, tant un suspect identifié mineur qu'un suspect identifié majeur peuvent être impliqués lors d'un même fait, il est possible que la somme des colonnes «Mineur» et «Majeur» soit supérieure à la valeur de la colonne «Total...» (voir également la note méthodologique)

#### Philippeville

2025

#### FC Vol moyen de transport

Figure criminelle / Âge	Nombre total de faits avec au moins 1 suspect identifié	Mineur	%	Majeur	%
Vol de voiture	5	2	40,0%	3	60,0%
Vol de moto	3			3	100,0%
Carjacking	1			1	100,0%
Homejacking	1			1	100,0%
<b>Total</b>	<b>PA</b>	<b>PA</b>	<b>PA</b>	<b>PA</b>	<b>PA</b>

#### FC Cambriolage

Figure criminelle / Âge	Nombre total de faits avec au moins 1 suspect identifié	Majeur	%
Cambriolage dans habitation	1	1	100,0%
Cambriolage dans bâtiment (total)	1	1	100,0%
<b>Total</b>	<b>PA</b>	<b>PA</b>	<b>PA</b>

#### FC Vol autre

Figure criminelle / Âge	Nombre total de faits avec au moins 1 suspect identifié	Mineur	%	Majeur	%
Vol à main armée	1			1	100,0%
Vol avec violence sans arme	1			1	100,0%
Vol à l'étalage	3	1	33,3%	2	66,7%
Vol par ruse	1	1	100,0%		
<b>Total</b>	<b>PA</b>	<b>PA</b>	<b>PA</b>	<b>PA</b>	<b>PA</b>

## CRIMINALITE ENREGISTREE: SUSPECTS



### FC Autre

Figure criminelle / Âge	Nombre total de faits avec au moins 1 suspect identifié	Mineur	%	Majeur	%
Violence contre les métiers d'intérêt général	3	1	33,3%	2	66,7%
Dégradation de voiture	2			2	100,0%
<b>Total</b>	<b>PA</b>	<b>PA</b>	<b>PA</b>	<b>PA</b>	<b>PA</b>

### PH Violence intrafamiliale (VIF)

Figure criminelle / Âge	Nombre total de faits avec au moins 1 suspect identifié	Majeur	%
VIF: physique, dans le couple	13	13	100,0%
VIF: physique, envers des descendants	2	2	100,0%
VIF: physique, envers d'autres membres	2	2	100,0%
VIF: psychique, dans le couple	3	3	100,0%
VIF: psychique, envers des descendants	1	1	100,0%
VIF: psychique, envers d'autres membres	2	2	100,0%
VIF: économique, dans le couple	1	1	100,0%
VIF: économique, envers d'autres membres	1	1	100,0%
<b>Total</b>	<b>PA</b>	<b>PA</b>	<b>PA</b>

### PH Drogues

Figure criminelle / Âge	Nombre total de faits avec au moins 1 suspect identifié	Majeur	%
Vente de drogues synthétiques	1	1	100,0%
<b>Total</b>	<b>PA</b>	<b>PA</b>	<b>PA</b>

## CRIMINALITE ENREGISTREE: SUSPECTS



### PH Violence dans l'espace public

Figure criminelle / Âge	Nombre total de faits avec au moins 1 suspect identifié	Mineur	%	Majeur	%
Violence physique (transport public)	1			1	100,0%
Violence physique (voie publique)	9			9	100,0%
Violence physique (autre endroit public)	1	1	100,0%		
Violence psychique (voie publique)	3	1	33,3%	2	66,7%
Violence psychique (endroit accessible au public)	1			1	100,0%
Vol à main armée (voie publique)	1			1	100,0%
<b>Total</b>	<b>PA</b>	<b>PA</b>	<b>PA</b>	<b>PA</b>	<b>PA</b>

### PH Autre

Figure criminelle / Âge	Nombre total de faits avec au moins 1 suspect identifié	Majeur	%
Cyberharcèlement	4	4	100,0%
<b>Total</b>	<b>PA</b>	<b>PA</b>	<b>PA</b>



## Partie 2: Niveau SUSPECTS-FAIT (comptage du nombre de combinaisons suspect-fait)

### 2.1. Nombre de suspects-fait selon le sexe des suspects identifiés (TOP 5 des catégories principales)

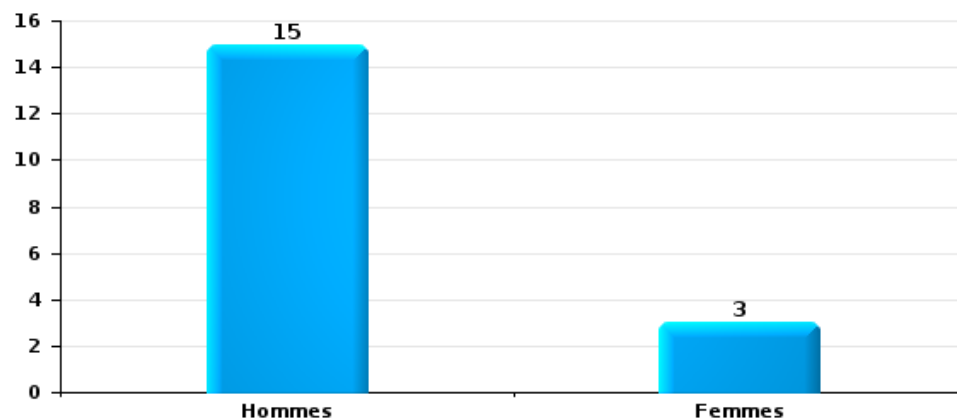
Lorsqu'un même suspect a commis plusieurs faits durant la période considérée, il est aussi comptabilisé plusieurs fois (voir également la note méthodologique)

#### Philippeville

2025

#### Vol et extorsion

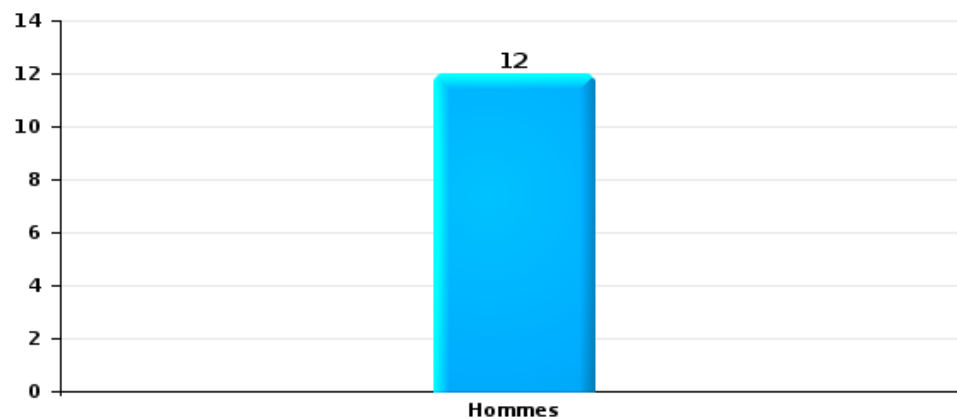
Nombre de suspects-fait selon le sexe





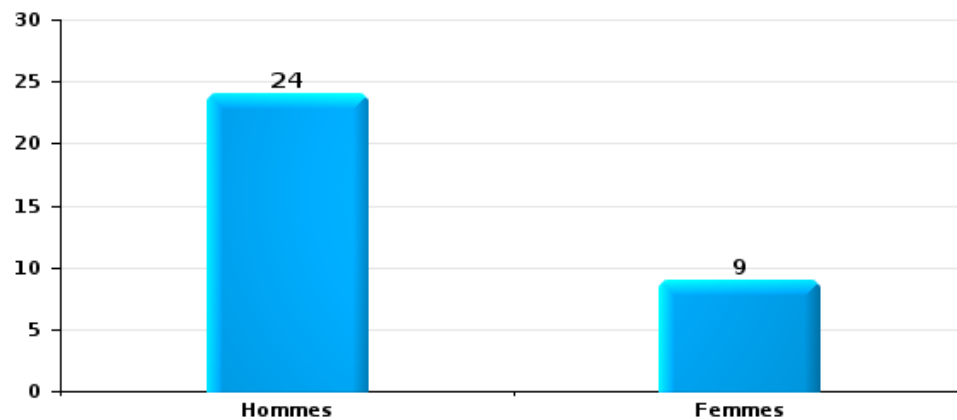
Dégradation de la propriété

Nombre de suspects-fait selon le sexe



Infr. contre l'intégrité physique

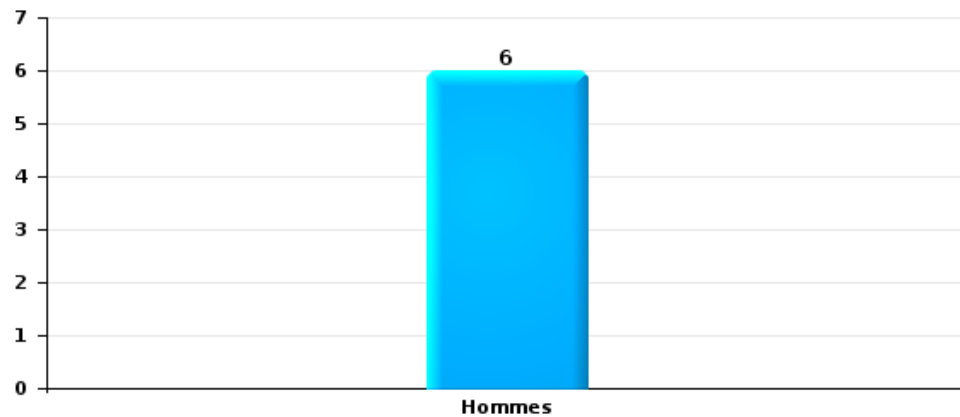
Nombre de suspects-fait selon le sexe





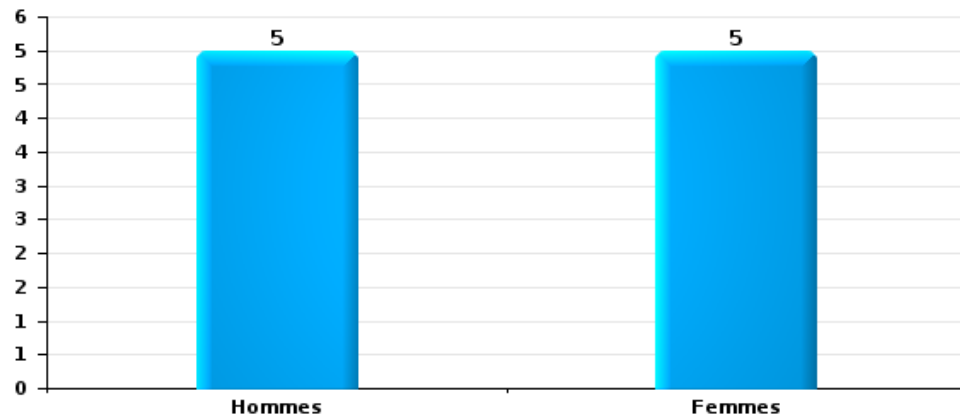
Drogues

Nombre de suspects-fait selon le sexe



Fraude

Nombre de suspects-fait selon le sexe





## 2.2. Nombre de suspects-fait selon le sexe des suspects identifiés (TOP 5 des figures criminelles)

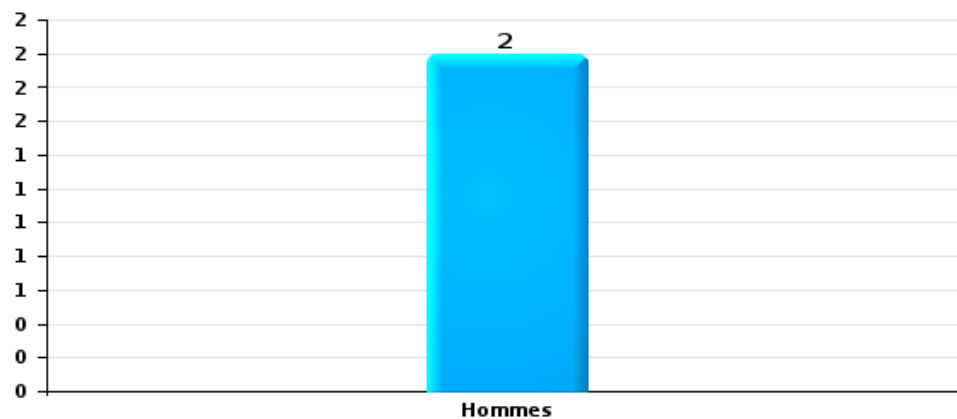
Lorsqu'un même suspect a commis plusieurs faits durant la période considérée, il est aussi comptabilisé plusieurs fois (voir également la note méthodologique)

### Philippeville

2025

### Cambrilage dans bâtiment (total)

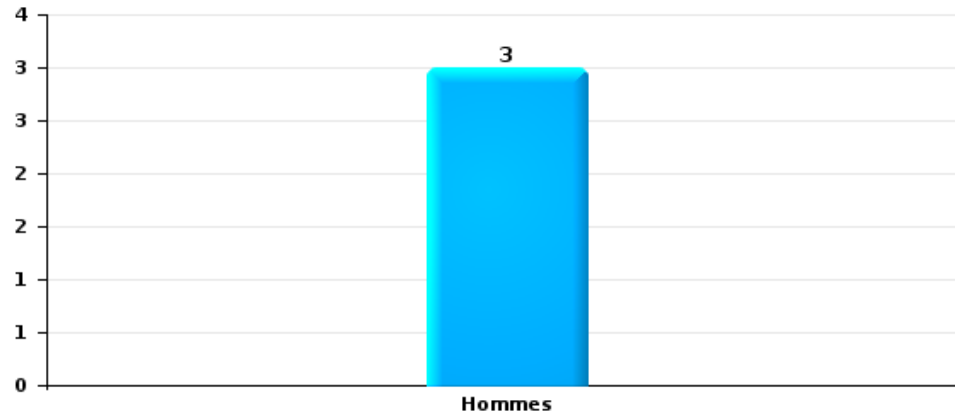
Nombre de suspects-fait selon le sexe





Dégradation de voiture

Nombre de suspects-fait selon le sexe





### 2.3. Nombre de suspects-fait selon l'âge des suspects identifiés (TOP 5 des catégories principales)

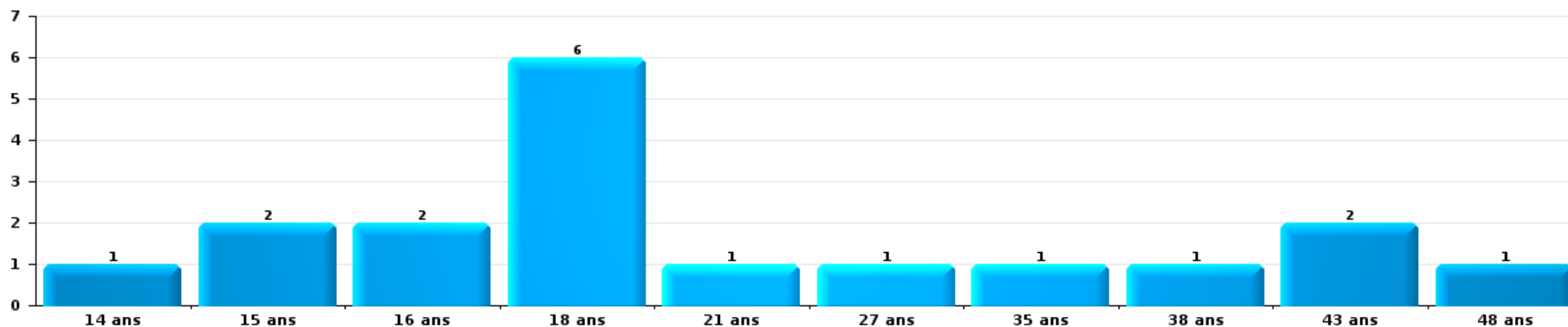
1) Lorsqu'un même suspect a commis plusieurs faits durant la période considérée, il est aussi comptabilisé plusieurs fois, qu'il ait le même âge ou non – 2) Les suspects au-dessous de 14 ans et à partir de 90 ans ne sont pas repris dans le tableau (voir également la note méthodologique)

#### Philippeville

2025

Vol et extorsion

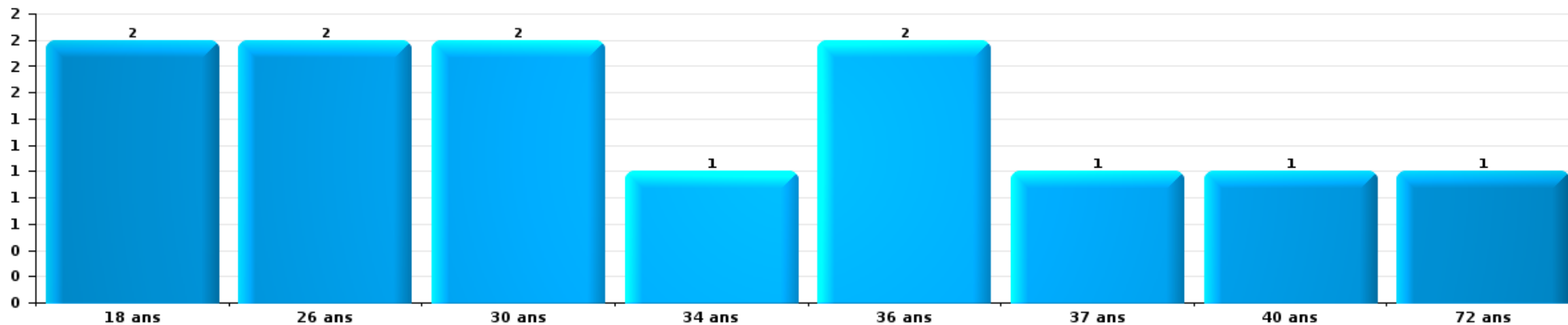
Nombre de suspects-fait par âge (chronologique)





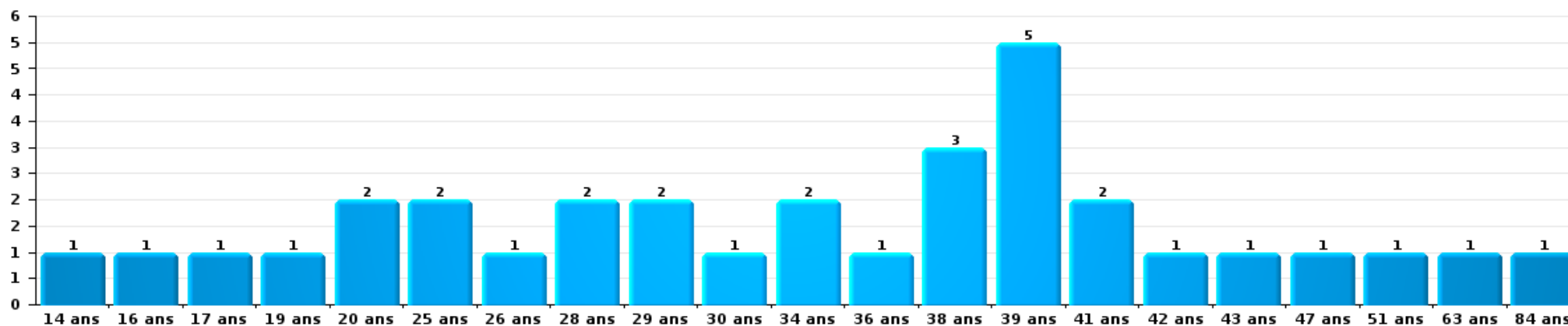
Dégradation de la propriété

Nombre de suspects-fait par âge (chronologique)



Infr. contre l'intégrité physique

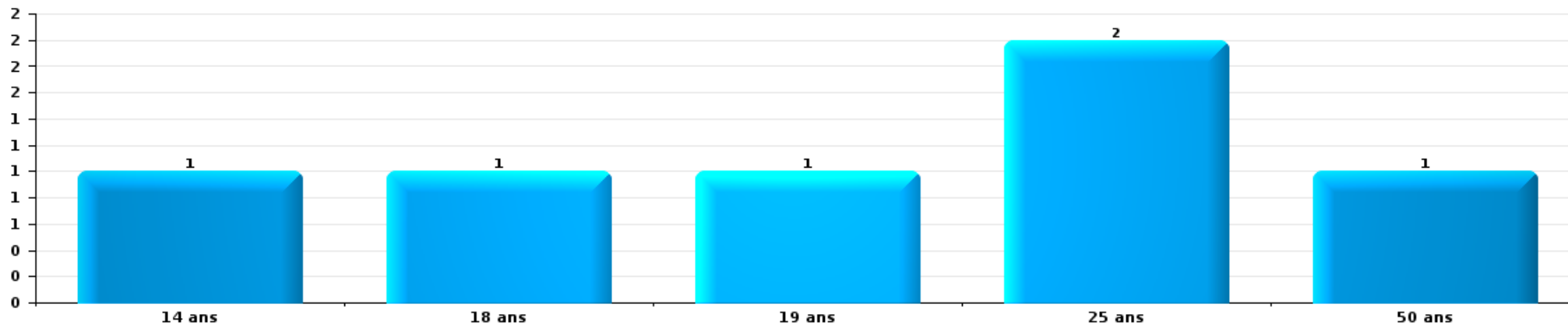
Nombre de suspects-fait par âge (chronologique)





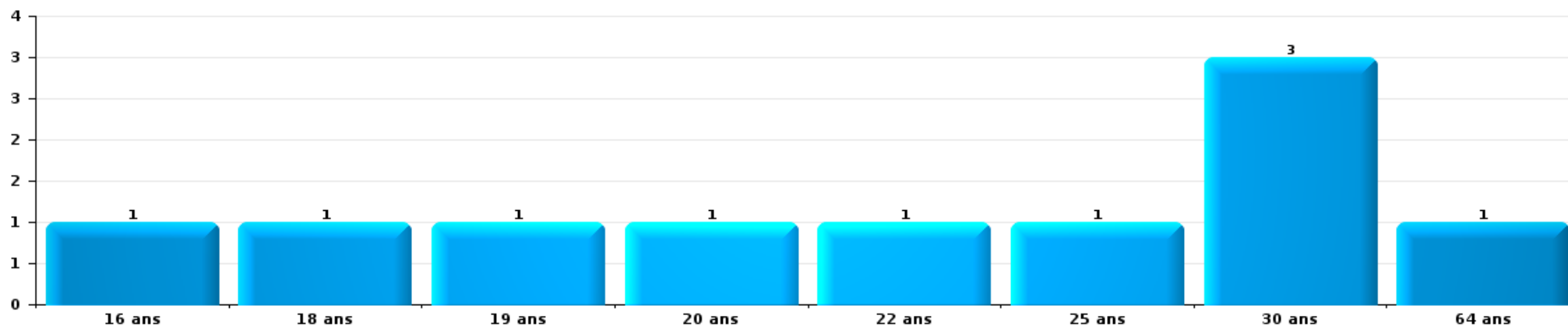
Drogues

Nombre de suspects-fait par âge (chronologique)



Fraude

Nombre de suspects-fait par âge (chronologique)





## 2.4. Nombre de suspects-fait selon l'âge des suspects identifiés (TOP 5 des figures criminelles)

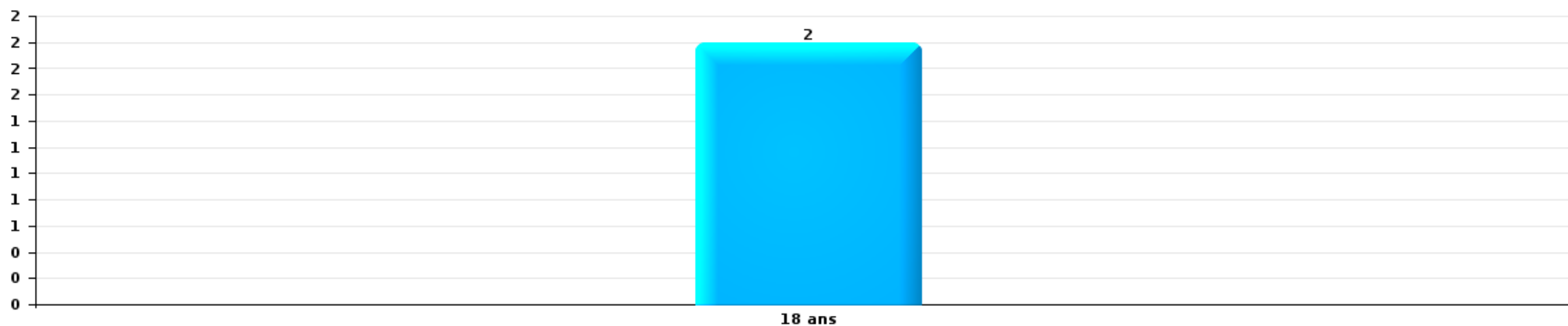
1) Lorsqu'un même suspect a commis plusieurs faits durant la période considérée, il est aussi comptabilisé plusieurs fois, qu'il ait le même âge ou non – 2) Les suspects au-dessous de 14 ans et à partir de 90 ans ne sont pas repris dans le tableau (voir également la note méthodologique)

### Philippeville

2025

### Cambrilage dans bâtiment (total)

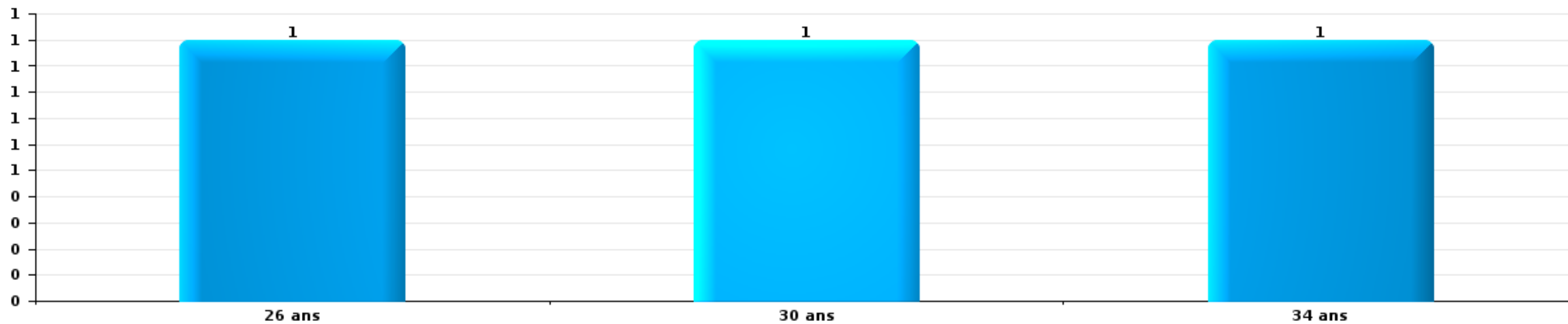
Nombre de suspects-fait par âge (chronologique)





Dégradation de voiture

Nombre de suspects-fait par âge (chronologique)



# ***STATISTIQUES POLICIERES DE CRIMINALITE***

---

***LIEU DE PERPETRATION: COMMUNE***

**Philippeville**

***ANNEXE I: DETAIL PAR CATEGORIE DE DELIT  
CODE PENAL***



Philippeville

Infraction Code pénal

Infr. contre l'intégrité physique

			2000	2015	2016	2017	2018	2019	2020	2021	2022	2023	2024	2025
Assassinat	Autres	Acc.						1						
		Tent.		1		1								
	Sous-total		1		1		1							
Meurtre	Autres	Acc.				1								
		Tent.		1		2	1	1	1	1				
	Sous-total		1		2	2	1	1	1	1				
Torture et maltraitance	Torture	Acc.							1					
	Traitement inhumain	Acc.							1		1			
	Traitement dégradant	Acc.			1	3	1				1	1		
	Non spécifié	Acc.			1									
	Sous-total			2	3	1			2		2	1		
Coups et/ou blessures vol. en sphère familiale	Entre partenaires ou ex-partenaires	Acc.	7	31	23	25	19	16	22	21	25	18	28	18
	Lors d'un différend familial en général	Acc.	11											
	Par les parents envers un mineur	Acc.		6	13	3	5	4	4	6	5	4	3	3
	Envers les parents	Acc.	1	2	2	1	3	3		3	3	1	2	
	Envers d'autres ascendants directs ou collatéraux	Acc.			1	1			1	2	1	2	1	1
Sous-total		19	39	39	30	27	24	28	31	35	24	34	22	
Coups et/ou blessures vol. hors sphère familiale	Bagarres (=coups réciproques)	Acc.	5	6	10	9	10	9	9	6	17	9	14	5
	Coups envers fonctionnaire de police	Acc.			2	1	2		1		1	1		2
	Envers un mineur par une pers. ayant autorité	Acc.	1	4	1		2	3	4	3	6			
	Envers un mineur qualité de l'auteur inconnue	Acc.	1	3	6	8	4	5	2		5	2	3	4
	Envers pers. vulnérable (qualité auteur inconnue)	Acc.							1	1				
	Coups envers profession médicale	Acc.									1	1	1	
	Coups envers personnel institut d'enseignement	Acc.		1			1			1	4		2	
	Non spécifié	Acc.	32	42	29	29	36	29	26	44	44	29	35	26
Tent.		1												
Sous-total		40	56	48	47	55	46	43	55	78	42	55	37	
Abstention coupable		Acc.			2				1					
	Sous-total			2					1					



Infr. contre l'intégrité physique

			2000	2015	2016	2017	2018	2019	2020	2021	2022	2023	2024	2025
Autres infr. volontaires. c/ l'intégrité phys.	Privation de soins à enfant ou personne vulnérable	Acc.						1						
	Délaissement d'enfant ou personne vulnérable	Acc.		1	1		1	1	1		2			
	Abandon d'enfant dans le besoin	Acc.	1				2	1		1	1			
	Administration substances nuisibles	Acc.		1			1		1					
	Entrave méchante à la circulation	Acc.		4	6	4	5	2	2	2	5	4		
	Voies de faits et violences légères	Acc.	3	2	1	4	2	3	4	3	4	2	1	3
	<b>Sous-total</b>		<b>4</b>	<b>8</b>	<b>8</b>	<b>8</b>	<b>11</b>	<b>8</b>	<b>8</b>	<b>6</b>	<b>12</b>	<b>6</b>	<b>1</b>	<b>3</b>
Infr. involontaires contre l'intégrité physique	Coups et/ou blessures involontaires	Acc.	2		2	1		1	1					
	Abstention d'entretien enfant/personne vulnérable	Acc.									1			
	Morsure de chien	Acc.	2	2	1	3	4			1	2	2	4	1
	<b>Sous-total</b>		<b>4</b>	<b>2</b>	<b>3</b>	<b>4</b>	<b>4</b>	<b>1</b>	<b>1</b>	<b>1</b>	<b>3</b>	<b>2</b>	<b>4</b>	<b>1</b>
	<b>Total</b>		<b>67</b>	<b>107</b>	<b>102</b>	<b>95</b>	<b>100</b>	<b>81</b>	<b>84</b>	<b>94</b>	<b>130</b>	<b>75</b>	<b>94</b>	<b>63</b>



Infr. contre la liberté individuelle

		2000	2015	2016	2017	2018	2019	2020	2021	2022	2023	2024	2025
Prise d'otages	Acc.							1					
	Sous-total							1					
Enlèvement de mineur ou personne vulnérable	Autre enlèvement	Acc.											
		Tent.					3						
	Sous-total	1					3						
Détenion par un particulier		Acc.				1		1					1
		Tent.					1						
	Sous-total		3			1	1	1					1
		Total	1	3		1	4	2					1



Infr. contre les mœurs

			2000	2015	2016	2017	2018	2019	2020	2021	2022	2023	2024	2025
Viol n'ayant pas causé la mort	Victime < 10a	Acc.	2		1	2				1				
	Victime 10a - 14a	Acc.	1	1	2	2								
	Victime 14a - 16a	Acc.				1	2	2						
	Victime 16a - 18a	Tent.								1	1			
	Victime majeure	Acc.	1	4			1		1	1				
	Victime majeure	Tent.			1									
	<b>Sous-total</b>		<b>4</b>	<b>5</b>	<b>4</b>	<b>4</b>	<b>2</b>	<b>3</b>	<b>3</b>	<b>2</b>	<b>1</b>			
Viol n'ayant pas causé la mort (nvCPS)	Victime < 16a	Acc.											5	
	Victime 16a - 18a	Acc.										1		1
	Victime majeure	Acc.									1			
	<b>Sous-total</b>										<b>1</b>	<b>1</b>	<b>5</b>	<b>1</b>
Attentat à la pudeur avec violence / menace	Victime < 16a	Acc.		2	1			1		1				
	Victime 16a - 18a	Acc.					1							
	Victime majeure	Acc.	1	1	1	1	1	1						
	<b>Sous-total</b>		<b>1</b>	<b>3</b>	<b>2</b>		<b>2</b>	<b>2</b>	<b>1</b>	<b>1</b>				
Attentat à la pudeur sans violence / menace	Victime < 16a	Acc.	9	3	4	4		2	3	2	2			
	Victime 16a - 18a	Acc.			1		1	1	1		1			
	Victime âge inconnu	Acc.							1					
	<b>Sous-total</b>		<b>9</b>	<b>3</b>	<b>5</b>	<b>4</b>	<b>1</b>	<b>3</b>	<b>5</b>	<b>2</b>	<b>3</b>			
Attentat à la pudeur non spécifié	Acc.	1												
	<b>Sous-total</b>		<b>1</b>											
Atteinte intégrité sexuelle sans mort (nvCPS)	Victime < 16a	Acc.							1		2	2	1	2
	Victime < 16a	Tent.									1			
	Victime 16a - 18a	Acc.									3			1
	Victime majeure	Acc.										2	1	1
	<b>Sous-total</b>								<b>1</b>		<b>6</b>	<b>4</b>	<b>2</b>	<b>4</b>
Atteinte intégrité sex.-indéterminé (nvCPS)	Acc.									1				
	<b>Sous-total</b>									<b>1</b>				
Pornographie enfantine	Détention	Acc.		4	2	1	1	1	1		1			
	Distribution	Acc.		3	6	1	2	1	4	5				
	Non spécifié	Acc.				1	1							
	<b>Sous-total</b>			<b>7</b>	<b>8</b>	<b>3</b>	<b>4</b>	<b>2</b>	<b>5</b>	<b>5</b>	<b>1</b>			
Pornographie	Acc.							1						
	<b>Sous-total</b>							<b>1</b>						
Incitation à la débauche	Victime mineure	Acc.		1	1		1	1						
	Autre publicité pour débauche	Acc.	1											
	<b>Sous-total</b>		<b>1</b>	<b>1</b>		<b>1</b>	<b>1</b>							



**Infr. contre les mœurs**

			2000	2015	2016	2017	2018	2019	2020	2021	2022	2023	2024	2025
Outrage public aux bonnes mœurs	Actions (exhibitionnisme, etc.)	Acc.		1	1	1		1	1	3	1			
	Ecrits, images, objets	Acc.		1	4									
	Exhibitionnisme (nvCPS)	Acc.											2	
		Sous-total		2	5	1		1	1	3	1		2	
Voyeurisme	Observation/enregistrement de nudité ou intimité	Acc.								2				
	Diffusion enregistrement nudité ou intimité	Acc.			2	2	2	1	4	2				
		Sous-total			2	2	2	1	6	2				
Voyeurisme direct (nvCPS)	Victime majeure	Acc.										1		
	Sous-total											1		
Voyeurisme via moyen technique ou autre (nvCPS)	Victime majeure	Acc.											1	
	Sous-total												1	
Diffusion de contenu à caractère sexuel (nvCPS)	Victime < 16a	Acc.												2
	Victime majeure	Acc.											1	
		Sous-total											1	2
Diffusion contenu sex. but méchant/lucrat. (nvCPS)	Victime < 16a	Acc.												1
	Victime 16a - 18a	Acc.											1	
	Victime majeure	Tent.									1			1
		Sous-total									1		1	2
Diffusion contenu caract. sex.-indéterminé (nvCPS)		Acc.							4	4				
		Sous-total							4	4				
Grooming (contact par ICT avec mineur < 16 ans)		Acc.							1	2				
		Sous-total							1	2				
Grooming online - avec ICT (nvCPS)	Victime < 16a	Acc.										1		
	Victime 16a - 18a	Acc.												1
		Sous-total										1		1
Exploitation sexuelle mineurs-prostitution (nvCPS)	Publicité pour la débauche/prostit. (nvCPS)	Acc.											1	
		Sous-total											1	
Images d'abus sexuels de mineurs (nvCPS)	Production/diffusion images abus sexuels (nvCPS)	Acc.							1		1	2	6	
	Détention/acquisition images abus sexuels (nvCPS)	Acc.											1	1
		Sous-total							1		1	2	7	1
Abus de la prostitution - personne majeure (nvCPS)		Acc.										2		
		Sous-total										2		
	<b>Total</b>		<b>16</b>	<b>21</b>	<b>25</b>	<b>14</b>	<b>12</b>	<b>14</b>	<b>24</b>	<b>26</b>	<b>17</b>	<b>11</b>	<b>20</b>	<b>11</b>



**Infr. contre autres valeurs morales et sentiments**

			2000	2015	2016	2017	2018	2019	2020	2021	2022	2023	2024	2025
Harcèlement	Harcèlement par téléphone (OLD)	Acc.	1											
		Acc.	5	20	19	25	17	31	31	42	40	44	41	17
	Sous-total	6	20	19	25	17	31	31	42	40	44	41	17	
Violation de sépulture		Acc.		1										
		Sous-total		1										
Violation du secret professionnel		Acc.					1	1			1			
		Sous-total					1	1			1			
Atteinte à l'honneur	Calomnie et diffamation	Acc.	3	4	10	5	6	8	7	9	4	7	7	3
	Déclaration calomnieuse	Acc.	1		1			1	1			1		
	Imputation calomnieuse	Acc.		1										
	Divulgateion méchante	Acc.				1		1	1					
	Injures (Délit)	Acc.	1		1	7	4	4	10	4	8	3	6	2
	Sous-total	5	5	12	13	10	14	19	13	12	11	13	5	
Vie privée	Violation de domicile par un particulier	Acc.	3	2	1	3	3	1	2	3		1	2	
	Violation du secret des lettres	Acc.	1									1		
	Sous-total	4	2	1	3	3	1	2	3		2	2		
Tapage nocturne		Acc.	2	1	7	5	4	1	9	5	1	2	6	2
		Sous-total	2	1	7	5	4	1	9	5	1	2	6	2
Abus faiblesses de personnes		Acc.					2	4		1	1		1	
		Tent.					1							
		Sous-total					3	4		1	1		1	
Cyberlokkng (leurre de mineur par ICT)		Acc.			1								1	
		Sous-total			1								1	
Occupation bien d'autrui (squatter)	Pénétrer / occuper / séjourner (bien non habité)	Acc.					1						1	
		Sous-total					1						1	
		Total	17	29	40	46	39	52	61	64	55	59	65	24



Infr. relative au statut juridique de l'enfant

			2000	2015	2016	2017	2018	2019	2020	2021	2022	2023	2024	2025
Non-représentation d'enfants	Par les parents	Acc.	2	1	9	10	4	3	5	5	7	1	1	
	Par une personne qui en a la charge	Acc.								1				
Sous-total			2	1	9	10	4	3	5	6	7	1	1	
Total			2	1	9	10	4	3	5	6	7	1	1	



Vol et extorsion

			2000	2015	2016	2017	2018	2019	2020	2021	2022	2023	2024	2025	
Vol avec circ. aggr.	Avec violence	Acc.	2	3	3	6	1	2	3	2	1	2	1	3	
		Tent.	1		2			1			1			1	
	Sans violence	Acc.	53	69	57	51	67	66	38	24	42	34	60	21	
		Tent.	12	30	33	33	28	25	29	13	18	11	13	13	
<b>Sous-total</b>			<b>68</b>	<b>102</b>	<b>95</b>	<b>90</b>	<b>96</b>	<b>94</b>	<b>70</b>	<b>39</b>	<b>62</b>	<b>47</b>	<b>74</b>	<b>38</b>	
Vol sans circ. aggr.	Avec violence	Acc.	1	2		2		1	4	3	1		2	1	
		Tent.													1
	Sans violence, Vol à la tire	Acc.	7	7	4	1	6	3	3	2	2	2	1	1	
		Tent.		1											
	Sans violence, Vol d'usage	Acc.							1	4		1			
		Acc.	2	2		1	3	1	2	2				3	
Sans violence	Acc.	118	111	120	91	85	79	75	72	54	56	71	35		
	Tent.	2	3	5	4	1	3	4	2	3	2	2	1		
<b>Sous-total</b>			<b>130</b>	<b>126</b>	<b>129</b>	<b>99</b>	<b>95</b>	<b>87</b>	<b>89</b>	<b>85</b>	<b>60</b>	<b>61</b>	<b>79</b>	<b>39</b>	
Vol non spécifié		Acc.	21	2	1	1		1		1	2	1			
		Tent.	2												
<b>Sous-total</b>			<b>23</b>	<b>2</b>	<b>1</b>	<b>1</b>		<b>1</b>		<b>1</b>	<b>2</b>	<b>1</b>			
Extorsion		Acc.					2	5		2	3	1	4		
		Tent.		1	1	1			1	2	1	1			
<b>Sous-total</b>				<b>1</b>	<b>1</b>	<b>1</b>	<b>2</b>	<b>5</b>	<b>1</b>	<b>4</b>	<b>4</b>	<b>2</b>	<b>4</b>		
<b>Total</b>			<b>221</b>	<b>231</b>	<b>226</b>	<b>191</b>	<b>193</b>	<b>187</b>	<b>160</b>	<b>129</b>	<b>128</b>	<b>111</b>	<b>157</b>	<b>77</b>	



Fraude

		2000	2015	2016	2017	2018	2019	2020	2021	2022	2023	2024	2025
Blanchiment d'argent	Acc.		1	1	1			1	1			6	2
	Sous-total		1	1	1			1	1			6	2
Recel	Recel simple	9		2	1	3	1	7	3	2	1		2
	Non spécifié									1	1		
	Sous-total	9		2	1	3	1	7	3	3	2		2
Grivèlerie	Carburant / lubrifiant	2		1	1	1	1	2				2	1
	Boissons et aliments						1	1				1	1
	Voiture de location							2				1	
	Logements	1											1
	Sous-total	3		1	1	1	2	5				4	3
Détournement et destruction frauduleuse	Cel frauduleux	3		1	2	1		5		1		3	
	D'argent, de papiers, etc.	2			2						1		
	De pièces judiciaires	1											
	D'objets saisis	1			1	1							
	De biens mobiliers des époux	1											
	Non spécifié	2		1		1							
Sous-total	10		2	5	3		5		1	1	3		
Esroquerie	Fraude par internet		9	10	7	8	10	11	18	28	34	27	15
	Tent.		5	2	2	3	5	2		6	1	1	
	Esroquerie sans internet		6	3	2	4	2	6	7	8	11	2	7
	Tent.			2		2	2	1	1		1	1	1
	Acc.	15											
	Tent.	1											
Sous-total	16	20	17	11	17	19	20	26	42	47	31	23	
Tromperie	Marchandises vendues / travail fourni			1			1	1		1			
	Sous-total			1			1	1		1			
Abus de confiance et infr. apparentées	Abus de confiance	8	6	4	8	6	4	11	5	6	12	8	4
	Tent.												1
	Abus des faiblesses	1	1	1	5	4	1		2	1			
Sous-total	9	7	5	13	10	5	11	7	7	12	8	5	
Abus de biens sociaux	Par des A.S.B.L.										1		
	Autres							1					
	Sous-total							1			1		
Infr. liées à l'insolvabilité	Non spécifié		1	1		1							
	Sous-total		1	1		1							
Chèques sans provision	Acc.	6											
	Sous-total	6											
<b>Total</b>		<b>53</b>	<b>29</b>	<b>30</b>	<b>32</b>	<b>35</b>	<b>28</b>	<b>51</b>	<b>37</b>	<b>54</b>	<b>63</b>	<b>52</b>	<b>35</b>

FPF/DGR/DR/BIPOL - Statistiques policières de criminalité (date de clôture: 31/10/2025)  
 Les données pour les années 2001 jusqu'à 2014 ne sont plus publiées mais restent disponibles sur demande auprès du service BIPOL.  
 Les données pour 2025 ne concernent que le 1er semestre.



Dégradation de la propriété

			2000	2015	2016	2017	2018	2019	2020	2021	2022	2023	2024	2025
Incendie volontaire	Dans lieu habité (de jour)	Acc.			1		1				1			
	Dans lieu habité (de nuit)	Acc.		1						1			1	
	Dans lieu habité (de nuit)	Tent.			1								1	
	Dans lieu habité (moment indéterminé)	Acc.								1				
	Dans un autre lieu (de jour)	Acc.		1		1	2	3					1	2
	Dans un autre lieu (de jour)	Acc.		1	3	1		4	2	1	1	5	1	2
	Dans un autre lieu (de nuit)	Tent.					1							
	Dans un autre lieu (de nuit)	Acc.			1			1			1			
	Dans un autre lieu (moment indéterminé)	Tent.								1				
		Sous-total		3	6	2	4	8	2	4	3	5	4	4
Incendie involontaire		Acc.	9	1	1	2	9	15	4	4	9	8	1	
		Sous-total	9	1	1	2	9	15	4	4	9	8	1	
Destruction, dénaturation, dégradation	Avec circ. aggr.	Acc.	19		1	1				1		2	2	
	Destruction de biens agricoles	Acc.										1		1
	Non spécifié	Acc.	6		1						1			
		Sous-total	25		2	1					1	1	3	2
Vandalisme	Sur véhicules	Acc.	14	34	33	22	23	35	21	31	26	23	20	21
	Sur autres biens mobiliers	Acc.	20	8	11	3	4	9	5	4	9	5	3	6
	Graffitis	Acc.	1		2	1	2		4		1	1	2	
	Autres détériorations sur biens immobiliers	Acc.	13	27	13	11	10	24	27	23	20	14	17	9
	Dégradation de clôture	Acc.	1	6	4	7	4	8	4	4	4	2	4	4
		Sous-total	49	75	63	44	43	76	61	62	58	47	46	39
		Total	83	79	72	49	56	99	67	71	71	63	53	44



Infr. contre la sécurité publique

		2000	2015	2016	2017	2018	2019	2020	2021	2022	2023	2024	2025
Organisation criminelle	Acc.		1										
	Sous-total		1										
Association de malfaiteurs	Acc.		2	1			1	2	2	1	1		
	Sous-total		2	1			1	2	2	1	1		
Evasion de prisonniers	Non-entrée de congé	Acc.	1										
	Non-respect surveillance électronique	Acc.								1	2	3	1
	Sous-total		1							1	2	3	1
Recel	Recel de criminel	Acc.						1					
	Sous-total							1					
Menaces	Menace d'attentat	Acc.				1		1					
	Verbales	Acc.	39	20	14	14	13	14	15	17	27	17	18
	Ecrites	Acc.	7	8	5	9	3	11	9	5	6	7	7
	Par gestes, emblèmes	Acc.	11	9	12	13	15	12	12	23	20	10	16
	Alerte à la bombe	Acc.			1		1				2		1
	Non spécifié	Acc.	2						2	1	1		
	Sous-total		59	37	32	36	33	37	39	46	56	34	42
	Total		60	41	33	36	33	38	42	48	58	37	45



Infr. contre l'autorité publique

		2000	2015	2016	2017	2018	2019	2020	2021	2022	2023	2024	2025
Violence c/ personnes investies autorité publique	Acc.										1		1
	Sous-total										1		1
Rébellion	Rébellion armée	Acc.			3		1		1	1	1		1
	Rébellion non armée	Acc.	1	5	2	4	1	2	1	1	1	3	3
	Non spécifié	Acc.	1					1					
	Sous-total		2	5	5	4	2	3	2	2	2	3	4
Outrages	Acc.	7	2	5	6	5	3	7	3	3	3	4	1
	Sous-total	7	2	5	6	5	3	7	3	3	3	4	1
		Total	9	2	10	11	9	5	10	5	5	6	7



Infr. contre la foi publique

			2000	2015	2016	2017	2018	2019	2020	2021	2022	2023	2024	2025
Faux en écritures	Faux en écritures	Acc.	5	3	1	2		3	3	2		1	1	
	Usage de faux en écrit. et écrit. falsifiées	Acc.	3	5	1	1	2	3	4	1	2		2	1
		Tent.												1
	Sous-total		8	8	2	3	2	6	7	3	2	1	4	1
Usurpation	De fonctions	Acc.											1	
	De nom	Acc.		2	3	4	4	4		2	5	5	4	5
		Tent.												
	Sous-total			2	3	4	4	4		2	5	5	5	5
Contrefaçon / falsification	Contrefaçon	Acc.					1	3	1	2		3	5	
	Falsification	Acc.									1			
		Tent.												
	Sous-total					1	3	1	2		1	3	5	
Fausses monnaies	Emission	Acc.	1			1							1	
	Autres	Acc.		1									1	
		Tent.												
	Sous-total		1	1	1								2	
Faux en justice	Fausses déclarations	Acc.			1						1		2	
		Tent.												
	Sous-total			1							1		2	
	Total		9	11	6	8	7	13	8	7	9	9	18	6



Philippeville

Infraction Code pénal

Infr. contre la famille

		2000	2015	2016	2017	2018	2019	2020	2021	2022	2023	2024	2025
Abandon de famille	Acc.	1	1										
	Sous-total	1	1										
Refus du droit aux relations personnelles	Acc.	7	22	37	30	27	30	13	23	15	17	12	3
	Sous-total	7	22	37	30	27	30	13	23	15	17	12	3
Non-acquittement pension alimentaire	Acc.	4		1		1		1					
	Sous-total	4		1		1		1					
	Total	12	23	38	30	28	30	14	23	15	17	12	3

Criminalité informatique

		2000	2015	2016	2017	2018	2019	2020	2021	2022	2023	2024	2025
Hacking	Acc.		1	2		2	4		1	1	5	7	1
	Sous-total		1	2		2	4		1	1	5	7	1
Faux en informatique	Acc.			2	1								
	Sous-total			2	1								
Fraude informatique	Acc.		8	12	35	21	28	40	23	49	49	76	39
	Tent.		1	2			2	1		1	5	1	2
	Sous-total		9	14	35	21	30	41	23	50	54	77	41
Sabotage	Acc.		1			1				2	1		
	Sous-total		1			1				2	1		
	Total		11	18	36	24	34	41	24	53	60	84	42



Exercice illégal de l'autorité publique

		2000	2015	2016	2017	2018	2019	2020	2021	2022	2023	2024	2025
Corruption publique	Acc.						1				1		
	Sous-total						1				1		
Prise d'intérêt	Acc.										1		
	Sous-total										1		
Abus de l'autorité	Acc.												1
	Sous-total												1
Actes de l'état civil	Acc.	2											
	Sous-total	2											
<b>Total</b>		<b>2</b>					<b>1</b>				<b>2</b>		<b>1</b>

Marchand de sommeil

		2000	2015	2016	2017	2018	2019	2020	2021	2022	2023	2024	2025
Sans circ. aggr.	Acc.											2	
	Sous-total											2	
<b>Total</b>												<b>2</b>	

Traite des êtres humains

		2000	2015	2016	2017	2018	2019	2020	2021	2022	2023	2024	2025
Exploitation sexuelle	Acc.			1									
	Sous-total			1									
<b>Total</b>				<b>1</b>									

Autres infractions Code pénal

		2000	2015	2016	2017	2018	2019	2020	2021	2022	2023	2024	2025
	Acc.							1					
	Sous-total							1					
<b>Total</b>								<b>1</b>					



Contravention Code pénal

		2000	2015	2016	2017	2018	2019	2020	2021	2022	2023	2024	2025
<b>Injures (Contravention)</b>	Acc.	6											
	Sous-total	6											
<b>Destruction d'animaux (Contravention)</b>	Acc.	9											
	Sous-total	9											
<b>Autres contraventions CP</b>	Acc.	3						1		1			
	Sous-total	3						1		1			
	<b>Total</b>	<b>18</b>						<b>1</b>		<b>1</b>			

# ***STATISTIQUES POLICIERES DE CRIMINALITE***

---

***LIEU DE PERPETRATION: COMMUNE***

**Philippeville**

***ANNEXE II: DETAIL PAR CATEGORIE DE DELIT  
LOIS SPECIALES***



Philippeville

Infraction Lois spéciales

Drogues

			2000	2015	2016	2017	2018	2019	2020	2021	2022	2023	2024	2025	
Détention		Acc.	30	14	34	44	85	27	83	51	80	41	21	4	
		Tent.	1												
		Sous-total	31	14	34	44	85	27	83	51	80	41	21	4	
Usage	Usage en groupe	Acc.	19												
		Usage individuel	Acc.	30											
			Tent.	2											
			Faciliter l'usage	5		6	1	8		1	2	1		1	
		Incitation à l'usage	1			1									
	Sous-total	57		6	2	8		1	2	1		1			
Importation et exportation		Acc.			2	3	1		1	1	2				
		Sous-total			2	3	1		1	1	2				
Fabrication		Acc.	1	3	3	3	2	3	8	2	2				
		Sous-total	1	3	3	3	2	3	8	2	2				
Commerce		Acc.	6	11	19	15	14	6	11	13	14	6	8	4	
		Sous-total	6	11	19	15	14	6	11	13	14	6	8	4	
Autres		Acc.	1	1	3		1		1				1		
		Sous-total	1	1	3		1		1				1		
		Total	96	29	67	67	111	36	105	69	99	47	31	8	

Législation sur les étrangers

			2000	2015	2016	2017	2018	2019	2020	2021	2022	2023	2024	2025	
Transmigration illégale	Mariages simulés/blancs sans récompense/contrainte	Acc.											1		
		Accès au territoire	Acc.	1		1							1		
			Acc.		2	2		5	12		4	1	1	3	2
		Éloignement	Acc.								2				
			Acc.									1			
		Inscription au registre des étrangers	Acc.		1		1								
	Sous-total	1	3	2	2	5	12		6	2	2	4	2		
	Total	1	3	2	2	5	12		6	2	2	4	2		



**Environnement**

			2000	2015	2016	2017	2018	2019	2020	2021	2022	2023	2024	2025
<b>Déchets</b>	Transport de déchets	Acc.												1
	Déchets par professionnel	Acc.				1				1	1		1	2
	Déchets par particulier	Acc.		7	10	7	5	16	5	2	5	6	19	4
	Déchets par personne indéterminée	Acc.	7											
	Non spécifié	Acc.	1											
	<b>Sous-total</b>		<b>8</b>	<b>7</b>	<b>10</b>	<b>8</b>	<b>5</b>	<b>16</b>	<b>5</b>	<b>3</b>	<b>6</b>	<b>6</b>	<b>20</b>	<b>7</b>
<b>Autres que déchets</b>	Urbanisme	Acc.	2	1	3	1		2	2	4	6	2		1
	Permis d'environnement	Acc.									1			1
	Bruit	Acc.	1											
	Pollution de l'eau	Acc.	8								1		1	
	Pollution de l'air	Acc.	3			1								
	Pollution du sol	Acc.		1				1			1			1
	Autres nuisances en matière d'environnement	Acc.	1	1										
	<b>Sous-total</b>		<b>15</b>	<b>3</b>	<b>3</b>	<b>2</b>		<b>3</b>	<b>2</b>	<b>4</b>	<b>9</b>	<b>2</b>	<b>1</b>	<b>3</b>
<b>Biodiversité / Faune et flore</b>	Bien-être animal	Acc.	9	1		4		1	1	4	1	1		2
	Protection de la nature	Acc.	1	1		2						1		1
	Permis / autorisation animaux	Acc.		1						1	1			
	Destruction d'animaux	Acc. Tent.	1		1									
	<b>Sous-total</b>		<b>11</b>	<b>3</b>	<b>1</b>	<b>7</b>		<b>1</b>	<b>1</b>	<b>5</b>	<b>2</b>	<b>2</b>		<b>3</b>
<b>Non spécifié</b>		<b>Acc.</b>	<b>1</b>											
	<b>Sous-total</b>		<b>1</b>											
	<b>Total</b>		<b>35</b>	<b>13</b>	<b>14</b>	<b>17</b>	<b>5</b>	<b>20</b>	<b>8</b>	<b>12</b>	<b>17</b>	<b>10</b>	<b>21</b>	<b>13</b>

FPF/DGR/DR/BIPOL - Statistiques policières de criminalité (date de clôture: 31/10/2025)  
 Les données pour les années 2001 jusqu'à 2014 ne sont plus publiées mais restent disponibles sur demande auprès du service BIPOL.  
 Les données pour 2025 ne concernent que le 1er semestre.



**Armes et explosifs**

			2000	2015	2016	2017	2018	2019	2020	2021	2022	2023	2024	2025
Détention illégale	Arme à feu	Acc.		1	9	13	19	3	9	9	13	13	41	2
	Arme blanche ou non à feu	Acc.		1	5	1	2	2	4	4	8	2	8	1
	Munition	Acc.		1	1	1	4	1	3	2	4	2	2	
	Non spécifié	Acc.	9	1						1				
	<b>Sous-total</b>		<b>9</b>	<b>4</b>	<b>15</b>	<b>15</b>	<b>25</b>	<b>6</b>	<b>16</b>	<b>16</b>	<b>25</b>	<b>17</b>	<b>51</b>	<b>3</b>
Port / transport illégal	Arme à feu	Acc.		1		2			1					
	Arme blanche ou non à feu	Acc.		5	4	10	4	3	3	3	8	6	3	
	Munition	Acc.				1								
	Pièces/accessoires	Acc.				1	1							
	Non spécifié	Acc.	11					1		1			1	
	<b>Sous-total</b>		<b>11</b>	<b>6</b>	<b>4</b>	<b>14</b>	<b>5</b>	<b>4</b>	<b>4</b>	<b>4</b>	<b>8</b>	<b>6</b>	<b>4</b>	
Commerce illégal	Arme à feu	Acc.								1	1			
	Arme blanche ou non à feu	Acc.		1									1	
	Munition	Acc.								1				
	<b>Sous-total</b>			<b>1</b>						<b>2</b>	<b>1</b>		<b>1</b>	
Fabrication / réparation illégale	Arme à feu	Acc.				1								
	Arme blanche ou non à feu	Acc.			1									
	<b>Sous-total</b>				<b>1</b>	<b>1</b>								
Explosifs		Acc.				1								
	<b>Sous-total</b>					<b>1</b>								
Autre	Vente par correspondance/internet d'arme à feu	Acc.								1				
	Mesures de sécurité	Acc.			1									1
	Stockage	Acc.			1			1			1			
	Non spécifié	Acc.	2											
	<b>Sous-total</b>		<b>2</b>	<b>2</b>				<b>1</b>		<b>1</b>	<b>1</b>			<b>1</b>
	<b>Total</b>		<b>22</b>	<b>11</b>	<b>22</b>	<b>29</b>	<b>32</b>	<b>11</b>	<b>20</b>	<b>23</b>	<b>35</b>	<b>23</b>	<b>56</b>	<b>4</b>

FPF/DGR/DR/BIPOL - Statistiques policières de criminalité (date de clôture: 31/10/2025)  
 Les données pour les années 2001 jusqu'à 2014 ne sont plus publiées mais restent disponibles sur demande auprès du service BIPOL.  
 Les données pour 2025 ne concernent que le 1er semestre.



Protection de la personne

			2000	2015	2016	2017	2018	2019	2020	2021	2022	2023	2024	2025
Discrimination	Racisme et xénophobie	Acc.		2	1			2	3			1		
		Sous-total		2	1			2	3			1		
Protection de la vie privée		Acc.						2			1			
		Sous-total						2			1			
Caméras de surveillance		Acc.							1	1			1	
		Sous-total							1	1			1	
Droit à l'image		Acc.		1			1		2				1	
		Sous-total		1			1		2				1	
Autres		Acc.	1											
		Sous-total	1											
Total			1	3	1		1	4	6	1	1	1	2	



**Philippeville**

**Infraction Lois spéciales**

**Sécurité privée**

		2000	2015	2016	2017	2018	2019	2020	2021	2022	2023	2024	2025
<b>Entreprises de gardiennage / de sécurité</b>	<b>Acc.</b>						1			2			
	<b>Sous-total:</b>						1			2			
	<b>Total:</b>						1			2			

**Protection de la jeunesse**

		2000	2015	2016	2017	2018	2019	2020	2021	2022	2023	2024	2025
<b>Législation sur l'obligation scolaire</b>	<b>Acc.</b>		2	2	1	3		2		2	1	2	
	<b>Sous-total:</b>		2	2	1	3		2		2	1	2	
<b>Législation sur la protection de la jeunesse</b>	<b>Acc.</b>	2	23	17	11	26	11	14	26	8	18	18	10
	<b>Sous-total:</b>	2	23	17	11	26	11	14	26	8	18	18	10
<b>Non spécifié</b>	<b>Acc.</b>											1	
	<b>Tent.</b>												1
	<b>Sous-total:</b>											1	
	<b>Total:</b>	3	25	19	12	29	11	16	26	10	19	21	10



Code pénal social

		2000	2015	2016	2017	2018	2019	2020	2021	2022	2023	2024	2025
<b>Harcèlement au travail</b>	Acc.		1				2	2					
	Sous-total:		1				2	2					
<b>Violence au travail</b>	Acc.					1							
	Sous-total:					1							
<b>Fraude sociale aux cotisations (travail au noir)</b>	Acc.		2	3	2		5	2	2	2	1	2	1
	Sous-total:		2	3	2		5	2	2	2	1	2	1
<b>Surveillance et contrôle</b>	Acc.			1	2								
	Sous-total:			1	2								
<b>Sécurité sociale</b>	Acc.				1								
	Sous-total:				1								
<b>Infr. contre foi publique en droit pénal social</b>	Acc.			2	5	2	2	1					
	Sous-total:			2	5	2	2	1					
<b>Escroquerie en droit pénal social</b>	Acc.			3	6	5	4	1	2	1	2	2	1
	Sous-total:			3	6	5	4	1	2	1	2	2	1
<b>Autres</b>	Acc.			1						3			
	Sous-total:			1						3			
	Total:		3	10	16	8	13	6	4	6	3	4	2

Ivresse et alcool

		2000	2015	2016	2017	2018	2019	2020	2021	2022	2023	2024	2025
<b>Ivresse publique</b>	Acc.	2	2		13	7	4	6	7	10	14	15	12
	Sous-total:	2	2		13	7	4	6	7	10	14	15	12
	Total:	2	2		13	7	4	6	7	10	14	15	12

Registre de population

		2000	2015	2016	2017	2018	2019	2020	2021	2022	2023	2024	2025
	Acc.	4	16	31	22	8	20	16	24	13	12	21	1
	Sous-total:	4	16	31	22	8	20	16	24	13	12	21	1
	Total:	4	16	31	22	8	20	16	24	13	12	21	1



Carte d'identité

		2000	2015	2016	2017	2018	2019	2020	2021	2022	2023	2024	2025
<b>Pas en possession</b>	Acc.	1		1				1					
	Sous-total:	1		1				1					
<b>Refus de présentation</b>	Acc.			1									
	Sous-total:			1									
<b>Endommagée</b>	Acc.	1											
	Sous-total:	1											
<b>Non spécifié</b>	Acc.	2								1			
	Sous-total:	2								1			
<b>Autres</b>	Acc.	1									2		
	Sous-total:	1									2		
	Total:	5		2				1		1	2		

Santé publique

		2000	2015	2016	2017	2018	2019	2020	2021	2022	2023	2024	2025
<b>Interdiction de fumer</b>	Acc.					1							
	Sous-total:					1							
<b>Exercice de la médecine vétérinaire</b>	Acc.									1			
	Sous-total:									1			
<b>Refus ou négligence respect mesures</b>	Acc.							79	24	2			
	Sous-total:							79	24	2			
<b>Autres</b>	Acc.	1						25	6				
	Sous-total:	1						25	6				
	Total:	1				1		104	30	3			



Travail

		2000	2015	2016	2017	2018	2019	2020	2021	2022	2023	2024	2025
<b>Commerce ambulant</b>	Acc.			1	1								
	Sous-total:			1	1								
<b>Fraude sociale aux cotisations (travail au noir)</b>	Acc.	1	1	2	3		4		1			1	
	Sous-total:	1	1	2	3		4		1			1	
<b>Travailleurs étrangers</b>	Acc.										1		
	Sous-total:										1		
<b>Autres</b>	Acc.								1				
	Sous-total:								1				
	<b>Total:</b>	<b>1</b>	<b>1</b>	<b>3</b>	<b>4</b>		<b>4</b>		<b>2</b>		<b>1</b>	<b>1</b>	

Protection des revenus publics

		2000	2015	2016	2017	2018	2019	2020	2021	2022	2023	2024	2025
<b>Douane et accises</b>	Acc.					1							
	Sous-total:					1							
<b>Fraude sociale aux allocations</b>	Acc.									1			
	Sous-total:									1			
<b>Fraude TVA</b>	Acc.								1	1			
	Sous-total:								1	1			
<b>Fraude fiscale - impôts sur le revenu</b>	Acc.								1				
	Sous-total:								1				
<b>Fraude autres revenus publics</b>	Acc.	1											
	Sous-total:	1											
<b>Non spécifié</b>	Acc.	1	1	1				1					
	Sous-total:	1	1	1				1					
	<b>Total:</b>	<b>2</b>	<b>1</b>	<b>1</b>		<b>1</b>		<b>1</b>	<b>2</b>	<b>2</b>			



Pratiques commerciales

		2000	2015	2016	2017	2018	2019	2020	2021	2022	2023	2024	2025
<b>Registre de commerce</b>	Acc.						3						
	Sous-total:						3						
<b>Autres</b>	Acc.									1			
	Sous-total:									1			
	<b>Total:</b>						3			1			

Autres lois spéciales

		2000	2015	2016	2017	2018	2019	2020	2021	2022	2023	2024	2025
<b>Transport</b>	Acc.							1					
	Sous-total:							1					
<b>Prévention: incendies, explosions, accidents</b>	Acc.										1		
	Sous-total:										1		
<b>Infr. dans le secteur audiovisuel</b>	Acc.							4					
	Sous-total:							4					
<b>Energie</b>	Acc.												1
	Sous-total:												1
<b>Dégradation involontaire câbles télécommunication</b>	Acc.			1									
	Sous-total:			1									
<b>Infractions Loi police chemins de fer</b>	Acc.				1		1						
	Sous-total:				1		1						
<b>Moyens de communications électroniques</b>	Acc.								2	3			
	Sous-total:								2	3			
<b>Autres</b>	Acc.	3	1			4	2	1	1	1			
	Sous-total:	3	1			4	2	1	1	1			
	<b>Total:</b>	3	1	1	1	4	3	6	3	4	1		1

# ***STATISTIQUES POLICIERES DE CRIMINALITE***

---

***LIEU DE PERPETRATION: COMMUNE***

**Philippeville**

***ANNEXE III: DETAIL  
FIGURES CRIMINELLES / PHENOMENES***



Philippeville

FC Vol moyen de transport

		2000	2015	2016	2017	2018	2019	2020	2021	2022	2023	2024	2025
Vol de voiture	Acc.	5	12	5	7	7	8	7	2	4	8	11	7
	Tent.	3	3	7	2		1	1	1	1			
	<b>Total</b>	<b>8</b>	<b>15</b>	<b>12</b>	<b>9</b>	<b>7</b>	<b>9</b>	<b>8</b>	<b>3</b>	<b>5</b>	<b>8</b>	<b>11</b>	<b>7</b>
Vol de moto	Acc.	1	2		1			1				1	1
	Tent.												2
	<b>Total</b>	<b>1</b>	<b>2</b>		<b>1</b>			<b>1</b>				<b>1</b>	<b>3</b>
Carjacking	Acc.	1			1			2			1		1
	Tent.	1											
	<b>Total</b>	<b>2</b>			<b>1</b>			<b>2</b>			<b>1</b>		<b>1</b>
Homejacking	Acc.						1						
	Tent.												1
	<b>Total</b>						<b>1</b>						<b>1</b>
Vol dans les garages	Acc.		2		1		1						
	Tent.		1										
	<b>Total</b>		<b>3</b>		<b>1</b>		<b>1</b>						
Vol de vélomoteur	Acc.	4		3	2			3	3	1		1	1
	Tent.												
	<b>Total</b>	<b>4</b>		<b>3</b>	<b>2</b>			<b>3</b>	<b>3</b>	<b>1</b>		<b>1</b>	<b>1</b>
Vol de vélo	Acc.	3	3	7	3	2	4	3		4	4	1	
	Tent.												
	<b>Total</b>	<b>3</b>	<b>3</b>	<b>7</b>	<b>3</b>	<b>2</b>	<b>4</b>	<b>3</b>		<b>4</b>	<b>4</b>	<b>1</b>	



**FC Cambriolage**

		2000	2015	2016	2017	2018	2019	2020	2021	2022	2023	2024	2025
<b>Cambriolage dans habitation</b>	Acc.	14	28	24	13	32	32	13	15	16	13	28	10
	Tent.	4	15	13	21	21	15	14	9	11	6	6	10
	<b>Total</b>	<b>18</b>	<b>43</b>	<b>37</b>	<b>34</b>	<b>53</b>	<b>47</b>	<b>27</b>	<b>24</b>	<b>27</b>	<b>19</b>	<b>34</b>	<b>20</b>
<b>Cambriolage ds entreprise ou commerce</b>	Acc.	17	14	8	5	4	2	4	3	7	2	5	
	Tent.	4	5	5	1		1	4	3	2	1	4	2
	<b>Total</b>	<b>21</b>	<b>19</b>	<b>13</b>	<b>6</b>	<b>4</b>	<b>3</b>	<b>8</b>	<b>6</b>	<b>9</b>	<b>3</b>	<b>9</b>	<b>2</b>
<b>Cambriolage ds service public ou bâtiment administ</b>	Acc.	5	2	4	8	1	3	3		4	1	1	
	Tent.			1	2			2		2			
	<b>Total</b>	<b>5</b>	<b>2</b>	<b>5</b>	<b>10</b>	<b>1</b>	<b>3</b>	<b>5</b>		<b>6</b>	<b>1</b>	<b>1</b>	
<b>Cambriolage dans bâtiment (total)</b>	Acc.	36	44	36	26	37	37	20	18	27	16	34	10
	Tent.	8	20	19	24	21	16	20	12	15	7	10	12
	<b>Total</b>	<b>44</b>	<b>64</b>	<b>55</b>	<b>50</b>	<b>58</b>	<b>53</b>	<b>40</b>	<b>30</b>	<b>42</b>	<b>23</b>	<b>44</b>	<b>22</b>

**FC Vol autre**

		2000	2015	2016	2017	2018	2019	2020	2021	2022	2023	2024	2025
<b>Vol à main armée</b>	Acc.	3	3	1	1		3	1	1				2
	Tent.	1		1	1		1			1			1
	<b>Total</b>	<b>4</b>	<b>3</b>	<b>2</b>	<b>2</b>		<b>4</b>	<b>1</b>	<b>1</b>	<b>1</b>			<b>3</b>
<b>Vol avec violence sans arme</b>	Acc.	3	2	2	8	2	5	6	5	6	4	5	2
	Tent.		1	2				1	2		1		1
	<b>Total</b>	<b>3</b>	<b>3</b>	<b>4</b>	<b>8</b>	<b>2</b>	<b>5</b>	<b>7</b>	<b>7</b>	<b>6</b>	<b>5</b>	<b>5</b>	<b>3</b>
<b>Vol dans ou sur un véhicule</b>	Acc.	31	17	25	20	16	11	15	6	11	11	11	5
	Tent.	1	4	4	2	3	5	5			5	6	2
	<b>Total</b>	<b>32</b>	<b>21</b>	<b>29</b>	<b>22</b>	<b>19</b>	<b>16</b>	<b>20</b>	<b>6</b>	<b>11</b>	<b>16</b>	<b>17</b>	<b>7</b>
<b>Vol d'armes et explosifs</b>	Acc.	2	3	3		2		1	1	2		2	
	Tent.												
	<b>Total</b>	<b>2</b>	<b>3</b>	<b>3</b>		<b>2</b>		<b>1</b>	<b>1</b>	<b>2</b>		<b>2</b>	
<b>Arrachage de sac à main</b>	Acc.	1				1					1		
	Tent.												
	<b>Total</b>	<b>1</b>				<b>1</b>					<b>1</b>		



FC Vol autre

		2000	2015	2016	2017	2018	2019	2020	2021	2022	2023	2024	2025
Vol à l'arraché	Acc.	3	1		1	2	2			1	1		
	Total	3	1		1	2	2			1	1		
Vol à la tire	Acc.	13	7	4	2	7	4	5	3	3	2	1	1
	Tent.		1										
Total	Total	13	8	4	2	7	4	5	3	3	2	1	1
Vol à l'étalage	Acc.	5	10	21	23	20	12	16	23	8	11	22	7
	Tent.			2	1								
Total	Total	5	10	23	24	20	12	16	23	8	11	22	7
Vol par ruse	Acc.	1	3		5	3	2	1	1	1	1	3	1
	Tent.	1							1				
Total	Total	2	3		5	3	2	1	2	1	1	3	1
Vol de métaux	Acc.	1	6		4	7	3	5		4		4	
	Total	1	6		4	7	3	5		4		4	
Vol sur les chantiers	Acc.	5	1	1	2	6		3			1	4	
	Tent.							1		1			
Total	Total	5	1	1	2	6		4		1	1	4	
Home-invasion	Acc.											1	
	Tent.			1									
Total	Total			1								1	
Vol d'animaux	Acc.	2		2	1	4	2	3	4	1			
	Total	2		2	1	4	2	3	4	1			
Vol de cargaison	Acc.					1			1			2	
	Tent.						1						
Total	Total					1	1		1			2	



**Criminalité ICT**

		2000	2015	2016	2017	2018	2019	2020	2021	2022	2023	2024	2025
Fraude de cartes de paiements	Acc.		5	6	18	12	13	28	8	13	5	6	1
	Tent.			2				1					
	<b>Total</b>		<b>5</b>	<b>8</b>	<b>18</b>	<b>12</b>	<b>13</b>	<b>29</b>	<b>8</b>	<b>13</b>	<b>5</b>	<b>6</b>	<b>1</b>
Phishing	Acc.						2	2	1	5	7	46	15
	Tent.									1	5	1	
	<b>Total</b>						<b>2</b>	<b>2</b>	<b>1</b>	<b>6</b>	<b>12</b>	<b>47</b>	<b>15</b>
Ransomware	Acc.					1						2	
	Tent.												
	<b>Total</b>					<b>1</b>						<b>2</b>	
Shouldersurfing	Acc.										1	1	
	Tent.												
	<b>Total</b>										<b>1</b>	<b>1</b>	
Skimming	Acc.			1							1		
	Tent.												
	<b>Total</b>			<b>1</b>							<b>1</b>		

**FC Autre**

		2000	2015	2016	2017	2018	2019	2020	2021	2022	2023	2024	2025
Violence contre les métiers d'intérêt général	Acc.		1	2	1	4		3	2	7	3	3	3
	Tent.												
	<b>Total</b>		<b>1</b>	<b>2</b>	<b>1</b>	<b>4</b>		<b>3</b>	<b>2</b>	<b>7</b>	<b>3</b>	<b>3</b>	<b>3</b>
Viol collectif	Acc.									1			
	Tent.												
	<b>Total</b>									<b>1</b>			
Graffiti	Acc.	1		2	1	2		3		1	1	2	
	Tent.												
	<b>Total</b>	<b>1</b>		<b>2</b>	<b>1</b>	<b>2</b>		<b>3</b>		<b>1</b>	<b>1</b>	<b>2</b>	
Dégradation de voiture	Acc.	15	33	29	22	18	33	20	31	30	26	18	17
	Tent.												
	<b>Total</b>	<b>15</b>	<b>33</b>	<b>29</b>	<b>22</b>	<b>18</b>	<b>33</b>	<b>20</b>	<b>31</b>	<b>30</b>	<b>26</b>	<b>18</b>	<b>17</b>
Rixe au couteau	Acc.	1											
	Tent.				1								
	<b>Total</b>	<b>1</b>			<b>1</b>								



**PH Violence intrafamiliale (VIF)**

		2000	2015	2016	2017	2018	2019	2020	2021	2022	2023	2024	2025
VIF: physique, dans le couple	Acc.	7	32	25	27	21	17	24	21	28	19	33	19
	Tent.				1		1						
	<b>Total</b>	<b>7</b>	<b>32</b>	<b>25</b>	<b>28</b>	<b>21</b>	<b>18</b>	<b>24</b>	<b>21</b>	<b>28</b>	<b>19</b>	<b>33</b>	<b>19</b>
VIF: physique, envers des descendants	Acc.		8	16	4	7	6	6	7	5	5	6	3
	<b>Total</b>		<b>8</b>	<b>16</b>	<b>4</b>	<b>7</b>	<b>6</b>	<b>6</b>	<b>7</b>	<b>5</b>	<b>5</b>	<b>6</b>	<b>3</b>
VIF: physique, envers d'autres membres	Acc.	12	3	5	4	4	6	5	4	6	6	6	3
	<b>Total</b>	<b>12</b>	<b>3</b>	<b>5</b>	<b>4</b>	<b>4</b>	<b>6</b>	<b>5</b>	<b>4</b>	<b>6</b>	<b>6</b>	<b>6</b>	<b>3</b>
VIF: sexuelle, dans le couple	Acc.			1									
	<b>Total</b>			<b>1</b>									
VIF: sexuelle, envers des descendants	Acc.	1	1	4	6		1		1	1			
	<b>Total</b>	<b>1</b>	<b>1</b>	<b>4</b>	<b>6</b>		<b>1</b>		<b>1</b>	<b>1</b>			
VIF: sexuelle, envers d'autres membres	Acc.						1						1
	<b>Total</b>						<b>1</b>						<b>1</b>
VIF: psychique, dans le couple	Acc.	9	24	51	41	31	35	21	34	30	25	19	7
	<b>Total</b>	<b>9</b>	<b>24</b>	<b>51</b>	<b>41</b>	<b>31</b>	<b>35</b>	<b>21</b>	<b>34</b>	<b>30</b>	<b>25</b>	<b>19</b>	<b>7</b>
VIF: psychique, envers des descendants	Acc.			1	2	4	4	1	3	4	3	6	1
	<b>Total</b>			<b>1</b>	<b>2</b>	<b>4</b>	<b>4</b>	<b>1</b>	<b>3</b>	<b>4</b>	<b>3</b>	<b>6</b>	<b>1</b>
VIF: psychique, envers d'autres membres	Acc.		1	1	2	4	4	1	4	3	9	3	2
	<b>Total</b>		<b>1</b>	<b>1</b>	<b>2</b>	<b>4</b>	<b>4</b>	<b>1</b>	<b>4</b>	<b>3</b>	<b>9</b>	<b>3</b>	<b>2</b>
VIF: économique, dans le couple	Acc.	1	1	2	3	2	4	1	1	1	3	4	2
	Tent.											1	
	<b>Total</b>	<b>1</b>	<b>1</b>	<b>2</b>	<b>3</b>	<b>2</b>	<b>4</b>	<b>1</b>	<b>1</b>	<b>1</b>	<b>3</b>	<b>5</b>	<b>2</b>
VIF: économique, envers des descendants	Acc.		1					2					
	<b>Total</b>		<b>1</b>					<b>2</b>					
VIF: économique, envers d'autres membres	Acc.	7	1	1	1	4	1	2		1			1
	<b>Total</b>	<b>7</b>	<b>1</b>	<b>1</b>	<b>1</b>	<b>4</b>	<b>1</b>	<b>2</b>		<b>1</b>			<b>1</b>



**PH Drogues**

		2000	2015	2016	2017	2018	2019	2020	2021	2022	2023	2024	2025
<b>Vente de cocaïne</b>	Acc.		2	1	1	4	2	3	5	4	4	1	
	Total		2	1	1	4	2	3	5	4	4	1	
<b>Import-export de cocaïne</b>	Acc.				1				1				
	Total				1				1				
<b>Vente de drogues synthétiques</b>	Acc.				1			3	1	1			1
	Total				1			3	1	1			1
<b>Production de cannabis (culture)</b>	Acc.		1	2	1	2	3	5	1	1			
	Total		1	2	1	2	3	5	1	1			
<b>Vente de cannabis en grande quantité</b>	Acc.									1			
	Total									1			
<b>Import-export d'héroïne</b>	Acc.								1				
	Total								1				
<b>Vente-traffic d'héroïne</b>	Acc.										1		
	Total										1		

**PH Trafic d'armes**

		2000	2015	2016	2017	2018	2019	2020	2021	2022	2023	2024	2025
<b>Commerce et production d'arme à feu et mun.</b>	Acc.					1			3	1			
	Total					1			3	1			
<b>Commerce et production d'arme non à feu</b>	Acc.		1	1								1	
	Total		1	1								1	

**PH Traite des êtres humains**

		2000	2015	2016	2017	2018	2019	2020	2021	2022	2023	2024	2025
<b>TEH - exploitation sexuelle</b>	Acc.			1							1	1	
	Total			1							1	1	

**PH Violence dans l'espace public**

		2000	2015	2016	2017	2018	2019	2020	2021	2022	2023	2024	2025
<b>Violence physique (transport public)</b>	Acc.		1	3	5		2		3	2	1	3	2



**PH Violence dans l'espace public**

		2000	2015	2016	2017	2018	2019	2020	2021	2022	2023	2024	2025
	<b>Total</b>		1	3	5		2		3	2	1	3	2
<b>Violence physique (voie publique)</b>	<b>Acc.</b>	11	33	20	30	23	19	22	26	40	23	33	24
	<b>Tent.</b>		1		1		5						
	<b>Total</b>	11	34	20	31	23	24	22	26	40	23	33	24
<b>Violence physique (autre endroit public)</b>	<b>Acc.</b>	1	1	4	1	1	2	1	1	1	4	1	1
	<b>Total</b>	1	1	4	1	1	2	1	1	1	4	1	1
<b>Violence physique (endroit accessible au public)</b>	<b>Acc.</b>	12	9	6	2	10	3	3	6	3	6	7	1
	<b>Tent.</b>					1							
	<b>Total</b>	12	9	6	2	11	3	3	6	3	6	7	1
<b>Violence sexuelle (transport public)</b>	<b>Acc.</b>										1		
	<b>Total</b>										1		
<b>Violence sexuelle (voie publique)</b>	<b>Acc.</b>			4			1	1		3		4	1
	<b>Total</b>			4			1	1		3		4	1
<b>Violence sexuelle (autre endroit public)</b>	<b>Acc.</b>	1								1			
	<b>Total</b>	1								1			
<b>Violence sexuelle (endroit accessible au public)</b>	<b>Acc.</b>	7	1					2	1	1	2	1	
	<b>Tent.</b>									1			
	<b>Total</b>	7	1					2	1	2	2	1	
<b>Violence psychique (transport public)</b>	<b>Acc.</b>	1		3			1	1	1	1		2	1
	<b>Total</b>	1		3			1	1	1	1		2	1
<b>Violence psychique (voie publique)</b>	<b>Acc.</b>	11	18	18	25	24	20	16	34	30	23	32	12
	<b>Total</b>	11	18	18	25	24	20	16	34	30	23	32	12
<b>Violence psychique (autre endroit public)</b>	<b>Acc.</b>	3		3		2	5	3		2	1	1	
	<b>Total</b>	3		3		2	5	3		2	1	1	
<b>Violence psychique (endroit accessible au public)</b>	<b>Acc.</b>	11	8	4	5	4	10	6	1	4	5	10	3
	<b>Total</b>	11	8	4	5	4	10	6	1	4	5	10	3



**PH Violence dans l'espace public**

		2000	2015	2016	2017	2018	2019	2020	2021	2022	2023	2024	2025
Vol à main armée (voie publique)	Acc.	1	1				2	1					1
	Tent.	1			1		1						
	<b>Total</b>	<b>2</b>	<b>1</b>		<b>1</b>		<b>3</b>	<b>1</b>					<b>1</b>
Vol à main armée (endroit accessible au public)	Acc.	1	1	1	1		1		1				
	Tent.												1
	<b>Total</b>	<b>1</b>	<b>1</b>	<b>1</b>	<b>1</b>		<b>1</b>		<b>1</b>				<b>1</b>
Vol avec violence sans arme (transport public)	Acc.												1
	Tent.			1									
	<b>Total</b>			<b>1</b>									<b>1</b>
Vol avec violence sans arme (voie publique)	Acc.	1	1	2	1	2	1	3		1	1	3	
	Tent.												
	<b>Total</b>	<b>1</b>	<b>1</b>	<b>2</b>	<b>1</b>	<b>2</b>	<b>1</b>	<b>3</b>		<b>1</b>	<b>1</b>	<b>3</b>	
Vol avec violence sans arme (autre endroit public)	Acc.		1						1				
	Tent.												
	<b>Total</b>		<b>1</b>						<b>1</b>				
Vol avec violence sans arme (endr. acces. au pub.)	Acc.	2			5			2	3	1	2		
	Tent.			1									
	<b>Total</b>	<b>2</b>		<b>1</b>	<b>5</b>			<b>2</b>	<b>3</b>	<b>1</b>	<b>2</b>		

**PH Autre**

		2000	2015	2016	2017	2018	2019	2020	2021	2022	2023	2024	2025
Faux policiers	Acc.		1				1						
	Tent.												
	<b>Total</b>		<b>1</b>				<b>1</b>						
Terrorisme, extrémisme et radicalisme	Acc.					1							
	Tent.												
	<b>Total</b>					<b>1</b>							
Cyberharcèlement	Acc.	1	8	3	8	4	6	13	19	21	18	16	6
	Tent.												
	<b>Total</b>	<b>1</b>	<b>8</b>	<b>3</b>	<b>8</b>	<b>4</b>	<b>6</b>	<b>13</b>	<b>19</b>	<b>21</b>	<b>18</b>	<b>16</b>	<b>6</b>
Fraude à l'identité	Acc.	1	3	3	4	4	4		5	10	6	6	6
	Tent.				1	1		1				1	
	<b>Total</b>	<b>1</b>	<b>3</b>	<b>3</b>	<b>5</b>	<b>5</b>	<b>4</b>	<b>1</b>	<b>5</b>	<b>10</b>	<b>6</b>	<b>7</b>	<b>6</b>



# ***STATISTIQUES POLICIERES DE CRIMINALITE***

---

***LIEU DE PERPETRATION: COMMUNE***

**Philippeville**

***ANNEXE IV: FAITS ENREGISTRES  
NON CRIMINELS***



Philippeville

Faits non criminels

Maladies / Décès / Disparition

	2000	2015	2016	2017	2018	2019	2020	2021	2022	2023	2024	2025
Suicide	3	5	3	7	6	5	9	6	4	4	7	2
Personne malade	1	2	5	2	2	1	2	4	2	3	3	2
Décès suspect	2		2	1	1				2		2	1
Décès naturel		4	4	1	2	3	4	3	1	5	1	2
Disparition (personne disparue)	1	2	3	5	6	2	4	2	3	3	1	1
Accident (sauf roulage)			3	2		1		1	1		3	4
Sécurité des travailleurs (accident du travail)										1		
Non spécifié												1
Autres	2							1				
<b>Total</b>	<b>9</b>	<b>13</b>	<b>20</b>	<b>18</b>	<b>17</b>	<b>12</b>	<b>19</b>	<b>17</b>	<b>13</b>	<b>16</b>	<b>17</b>	<b>13</b>

Appels

	2000	2015	2016	2017	2018	2019	2020	2021	2022	2023	2024	2025
Appels	3						1	2	2	4	1	1
<b>Total</b>	<b>3</b>						<b>1</b>	<b>2</b>	<b>2</b>	<b>4</b>	<b>1</b>	<b>1</b>

Problèmes sociaux

	2000	2015	2016	2017	2018	2019	2020	2021	2022	2023	2024	2025
Différends familiaux	35	10	6	7	2	3	9	7	7	10	9	1
Différend (pas de coups)	21	13	7	6	5	5	6	3	5	8	7	4
Affaire civile	7	2		1	1	2	2	4	4	1		1
Protection de la jeunesse	12	10	7	8	5	4	5	5	23	14	10	10
Autres	6						1		1	1	1	
<b>Total</b>	<b>81</b>	<b>35</b>	<b>20</b>	<b>22</b>	<b>13</b>	<b>14</b>	<b>23</b>	<b>19</b>	<b>40</b>	<b>34</b>	<b>27</b>	<b>16</b>



### Catastrophes

	2000	2015	2016	2017	2018	2019	2020	2021	2022	2023	2024	2025
Fuite de gaz				1								
Dégâts tempête				1								
Autres										1		
<b>Total</b>				<b>2</b>						<b>1</b>		

### Ordre public

	2000	2015	2016	2017	2018	2019	2020	2021	2022	2023	2024	2025
Troubles		1	1	8	3	2	3	3	1		2	
<b>Total</b>		<b>1</b>	<b>1</b>	<b>8</b>	<b>3</b>	<b>2</b>	<b>3</b>	<b>3</b>	<b>1</b>		<b>2</b>	

### Agissements suspects

	2000	2015	2016	2017	2018	2019	2020	2021	2022	2023	2024	2025
	19	1	4	6		3	4	4	3	5	4	1
<b>Total</b>	<b>19</b>	<b>1</b>	<b>4</b>	<b>6</b>		<b>3</b>	<b>4</b>	<b>4</b>	<b>3</b>	<b>5</b>	<b>4</b>	<b>1</b>

### Objets trouvés

	2000	2015	2016	2017	2018	2019	2020	2021	2022	2023	2024	2025
	5	1	2	2	1	5	4	5	2		2	2
<b>Total</b>	<b>5</b>	<b>1</b>	<b>2</b>	<b>2</b>	<b>1</b>	<b>5</b>	<b>4</b>	<b>5</b>	<b>2</b>		<b>2</b>	<b>2</b>

### Objets perdus

	2000	2015	2016	2017	2018	2019	2020	2021	2022	2023	2024	2025
	31	160	147	166	200	193	165	187	182	180	196	86
<b>Total</b>	<b>31</b>	<b>160</b>	<b>147</b>	<b>166</b>	<b>200</b>	<b>193</b>	<b>165</b>	<b>187</b>	<b>182</b>	<b>180</b>	<b>196</b>	<b>86</b>



**Autres non-infractions**

	2000	2015	2016	2017	2018	2019	2020	2021	2022	2023	2024	2025
Non-respect des conditions	1				2	1	3	1	4	8	2	2
Procès-verbal d'information	8	1	2	3	2	2	10	1	4	4	6	3
Notification		9	6	4	5	6	8	11	7	15	14	5
Dégradation involontaire câbles (non-télécom)			1									
Demande signalement surveillance électronique									3	8	18	3
Fonction de contrôle armes		1	1	1			2	12	10	12	9	9
Non spécifié						1						
Autres non infractions	3											
<b>Total</b>	<b>12</b>	<b>11</b>	<b>10</b>	<b>8</b>	<b>9</b>	<b>10</b>	<b>23</b>	<b>25</b>	<b>28</b>	<b>47</b>	<b>49</b>	<b>22</b>