

# ***STATISTIQUES POLICIERES DE CRIMINALITE***

---

*LIEU DE PERPETRATION: COMMUNE*

**Ohey**

***2000 - 1er Semestre 2025***

*Police fédérale - DGRIDRIIBIPOL*

# ***STATISTIQUES POLICIERES DE CRIMINALITE***

---

***LIEU DE PERPETRATION: COMMUNE***

**Ohey**

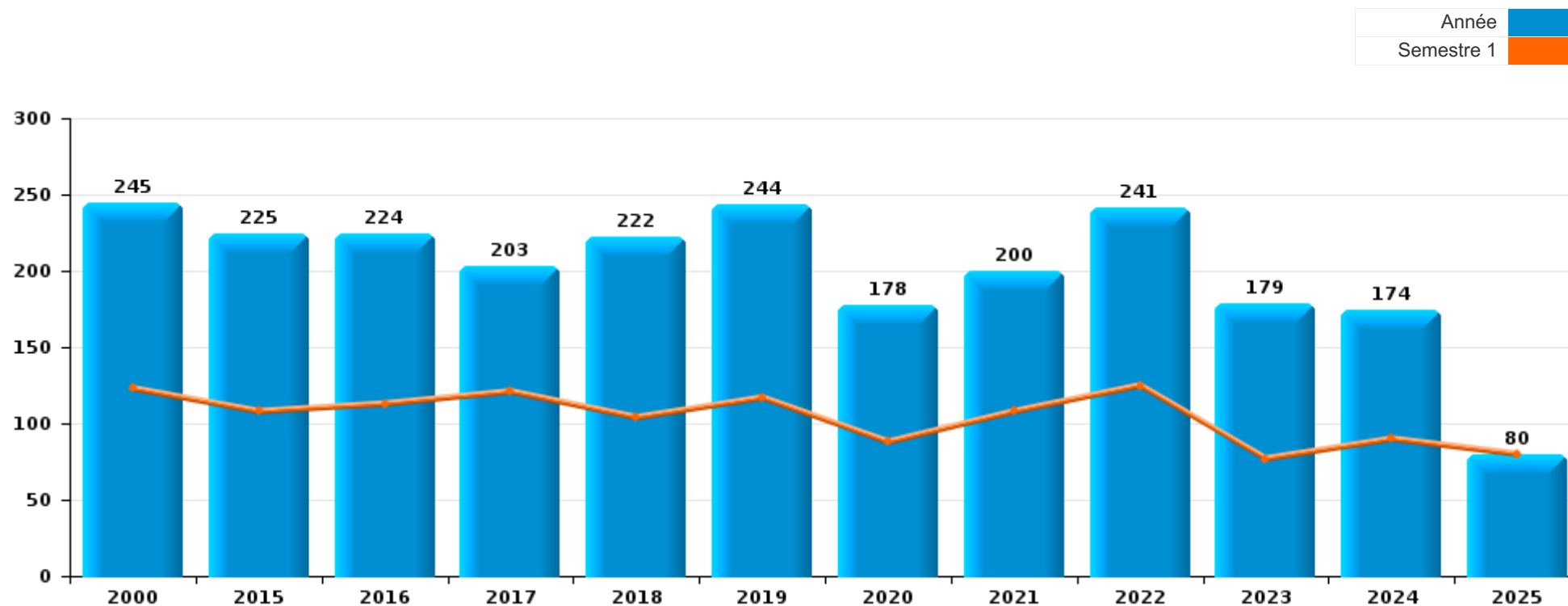
***PARTIE I : INFRACTIONS JUDICIAIRES***

# CRIMINALITE ENREGISTREE COMMISE AU NIVEAU DE LA COMMUNE



## Ohey

	2000	2015	2016	2017	2018	2019	2020	2021	2022	2023	2024	2025
Nombre total des délits	245	225	224	203	222	244	178	200	241	179	174	80



FPF/DGR/DRI/BIPOL - Statistiques policières de criminalité (date de clôture: 31/10/2025)

Les données pour les années 2001 jusqu'à 2014 ne sont plus publiées mais restent disponibles sur demande auprès du service BIPOL.

Les données pour 2025 ne concernent que le 1er semestre.



Ohey

	2000	2015	2016	2017	2018	2019	2020	2021	2022	2023	2024	2025
Vol et extorsion	146	98	85	86	100	98	45	56	59	32	29	11
Infr. contre l'intégrité physique	18	33	20	24	19	24	19	19	39	26	19	6
Fraude	11	9	11	18	15	15	14	29	31	31	41	30
Dégradation de la propriété	12	23	27	14	28	26	19	27	28	17	22	2
Infr. contre autres valeurs morales et sentiments	6	18	8	7	8	9	16	11	17	7	14	5
Infr. contre la sécurité publique	13	7	7	7	4	15	9	11	10	9	3	3
Infr. contre la famille	16	3	6	2	12	9	4	3	6	8	5	2
Armes et explosifs	2	9	3	11	11	7	4	5	5	7	6	2
Criminalité informatique		3	9	1	1	1	4	4	9	10	10	11
Environnement	3	4	6	2	7	7	5	12	2	9	2	1
Infr. contre les moeurs	1		1	2		8	8	5	3	8	10	2
Drogues		2	15	5	6	2	1		5	4	4	
Infr. contre la foi publique	1	2	4	5	5	3	2	4	5	1	3	1
Registre de population	1	4	6	6	1	4	4	6	1		2	1
Infr. contre l'autorité publique	1	4	5	4	2	5	2	1	2	1		
Protection de la jeunesse	3	3	5	5		1	2	2	1	2	1	
Ivresse et alcool		1	1	3	1		3		3	4	1	
Infr. relative au statut juridique de l'enfant					2	2	1	2	7	2		
Santé publique				1			14	1				
Code pénal social						3			2		1	2
Contravention Code pénal	7	1										
Protection de la personne	3					1			2		1	1
Législation sur les étrangers						2	1		3	1		
Autres lois spéciales		1	3				1					
Travail						1		2				
Carte d'identité	1		1									
Infr. contre la liberté individuelle						1			1			
Pratiques commerciales			1									
<b>Sous-total</b>	<b>245</b>	<b>225</b>	<b>224</b>	<b>203</b>	<b>222</b>	<b>244</b>	<b>178</b>	<b>200</b>	<b>241</b>	<b>179</b>	<b>174</b>	<b>80</b>
<b>Contravention règlement policier local</b>		5	8	9	18	16	14	29	19	18	11	2
<b>Sous-total</b>		<b>5</b>	<b>8</b>	<b>9</b>	<b>18</b>	<b>16</b>	<b>14</b>	<b>29</b>	<b>19</b>	<b>18</b>	<b>11</b>	<b>2</b>
<b>Total</b>	<b>245</b>	<b>230</b>	<b>232</b>	<b>212</b>	<b>240</b>	<b>260</b>	<b>192</b>	<b>229</b>	<b>260</b>	<b>197</b>	<b>185</b>	<b>82</b>

FPF/DGR/DRI/BIPOL - Statistiques policières de criminalité (date de clôture: 31/10/2025)

Les données pour les années 2001 jusqu'à 2014 ne sont plus publiées mais restent disponibles sur demande auprès du service BIPOL.

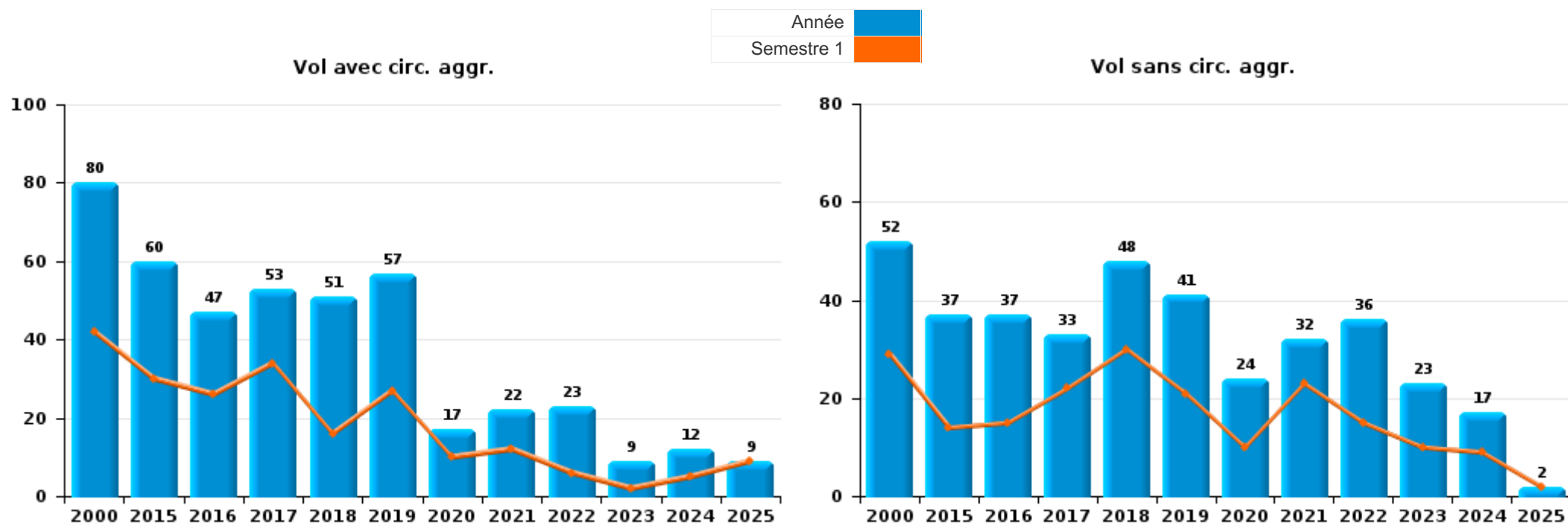
Les données pour 2025 ne concernent que le 1er semestre.



I.1. Catégorie des infractions : Vol et extorsion (top 5 des infractions au niveau national 2024)

Ohey

	2000	2015	2016	2017	2018	2019	2020	2021	2022	2023	2024	2025
<b>Vol avec circ. agr.</b>	80	60	47	53	51	57	17	22	23	9	12	9
<b>Vol sans circ. agr.</b>	52	37	37	33	48	41	24	32	36	23	17	2
<b>Vol non spécifié</b>	14		1				1					
<b>Extorsion</b>		1			1		3	2				
<b>Total</b>	<b>146</b>	<b>98</b>	<b>85</b>	<b>86</b>	<b>100</b>	<b>98</b>	<b>45</b>	<b>56</b>	<b>59</b>	<b>32</b>	<b>29</b>	<b>11</b>



FPF/DGR/DRI/BIPOL - Statistiques policières de criminalité (date de clôture: 31/10/2025)  
 Les données pour les années 2001 jusqu'à 2014 ne sont plus publiées mais restent disponibles sur demande auprès du service BIPOL.  
 Les données pour 2025 ne concernent que le 1er semestre.



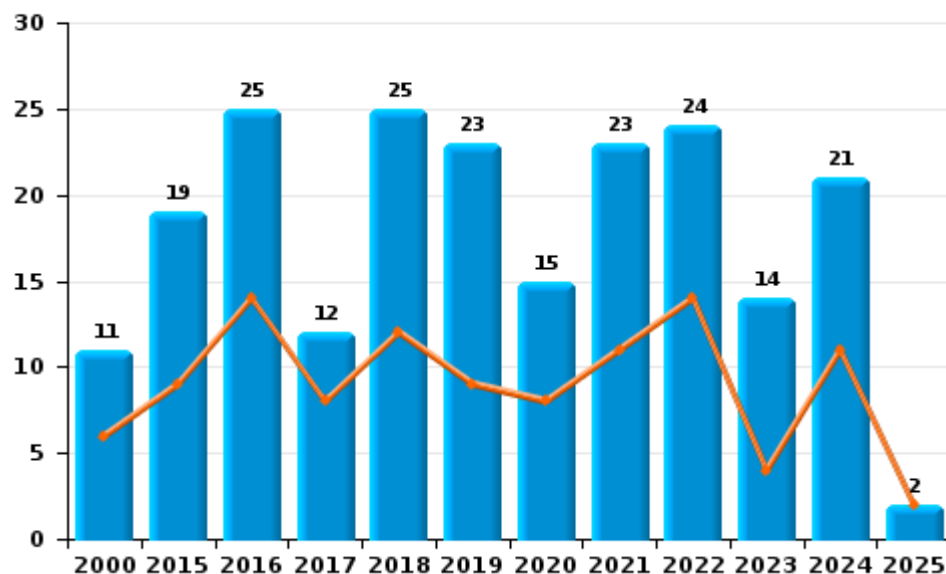
I.2. Catégorie des infractions : Dégradation de la propriété (top 5 des infractions au niveau national 2024)

Ohey

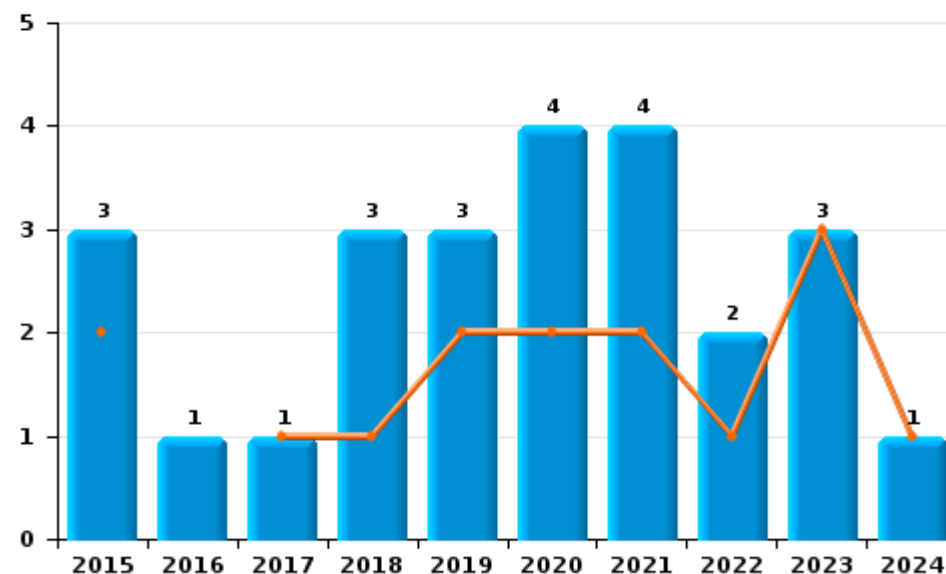
	2000	2015	2016	2017	2018	2019	2020	2021	2022	2023	2024	2025
Vandalisme	11	19	25	12	25	23	15	23	24	14	21	2
Incendie involontaire				1	2	3	2	3	2	1	1	
Incendie volontaire		3	1		1		2	1		2		
Destruction, dénaturation, dégradation	1	1	1	1					2			
<b>Total</b>	<b>12</b>	<b>23</b>	<b>27</b>	<b>14</b>	<b>28</b>	<b>26</b>	<b>19</b>	<b>27</b>	<b>28</b>	<b>17</b>	<b>22</b>	<b>2</b>

Année ■  
Semestre 1 ■

Vandalisme



Incendie

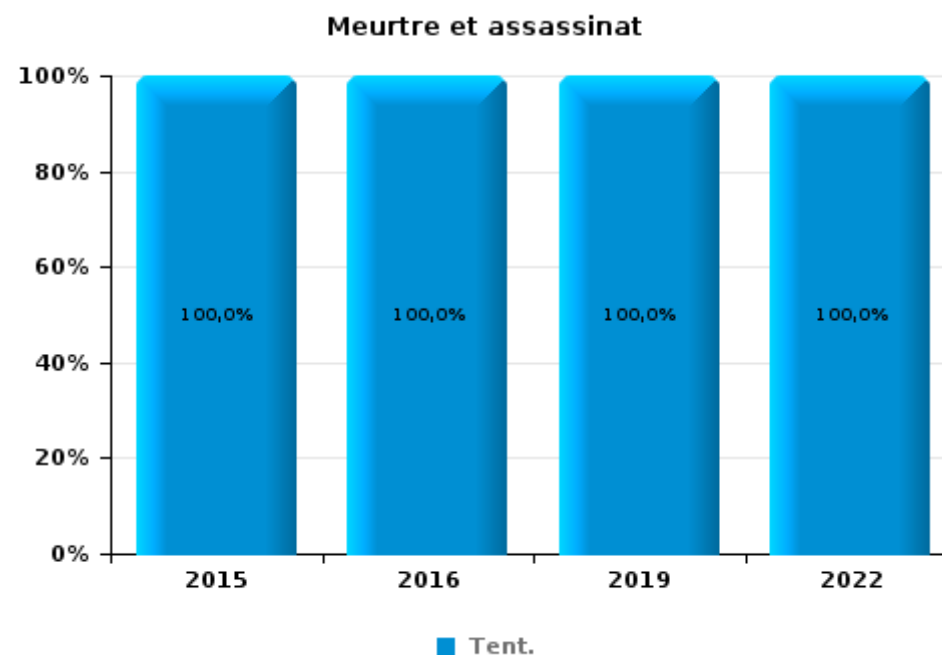
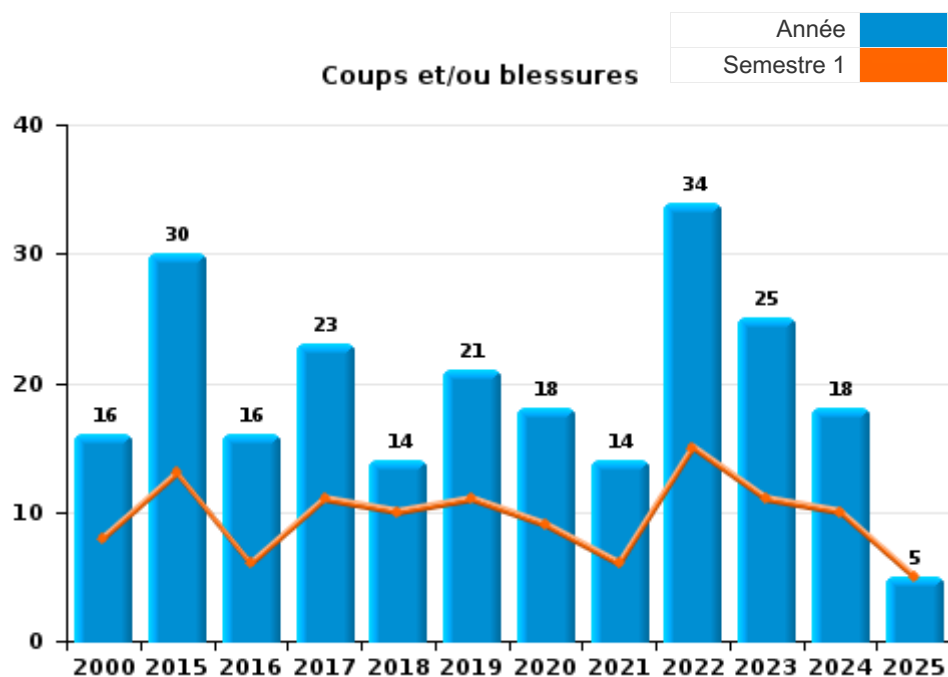




I.3. Catégorie des infractions : Infr. contre l'intégrité physique (top 5 des infractions au niveau national 2024)

Ohey

	2000	2015	2016	2017	2018	2019	2020	2021	2022	2023	2024	2025
Coups et/ou blessures	16	30	16	23	14	21	18	14	34	25	18	5
Autres	2	1	3	1	5	2	1	5	3	1	1	1
Meurtre et assassinat		2	1			1			2			
<b>Total</b>	<b>18</b>	<b>33</b>	<b>20</b>	<b>24</b>	<b>19</b>	<b>24</b>	<b>19</b>	<b>19</b>	<b>39</b>	<b>26</b>	<b>19</b>	<b>6</b>





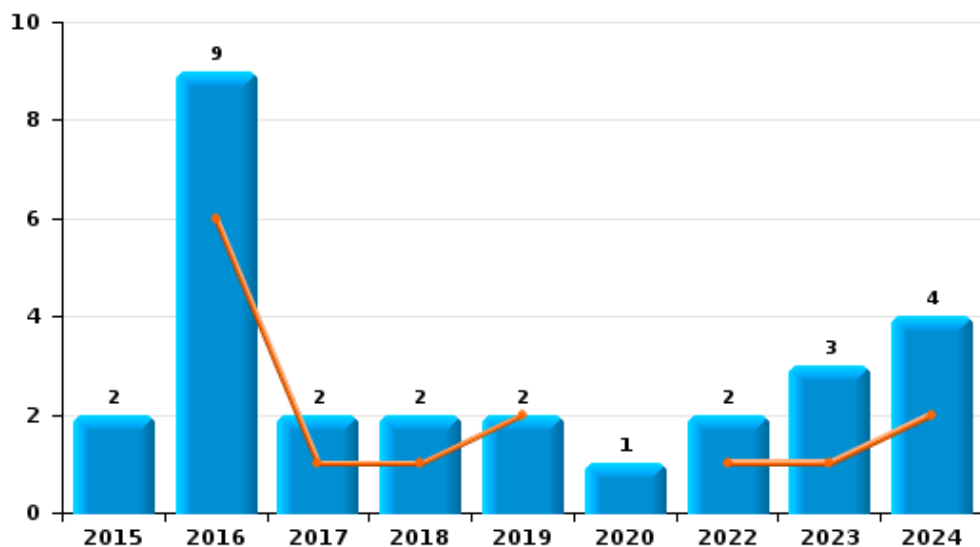
**I.4. Catégorie des infractions : Drogues (top 5 des infractions au niveau national 2024)**

**Ohey**

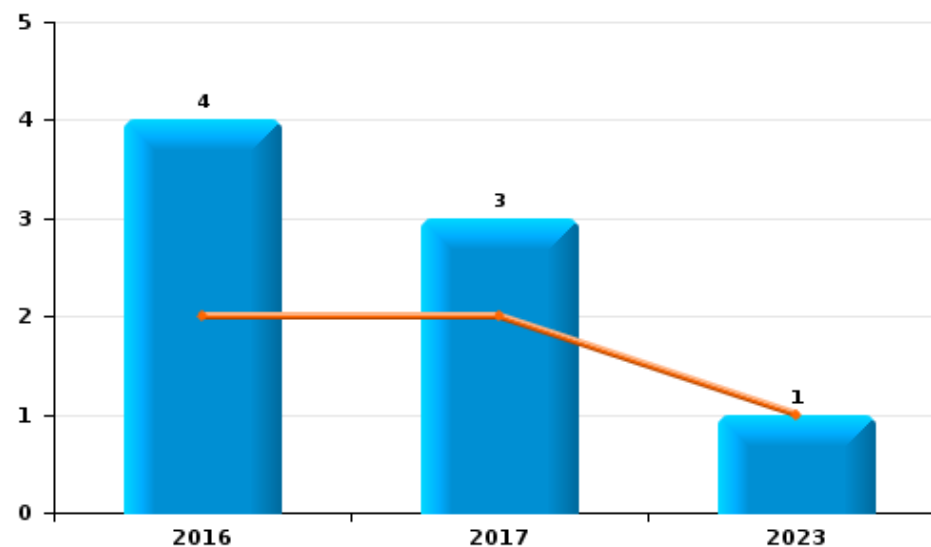
	2000	2015	2016	2017	2018	2019	2020	2021	2022	2023	2024	2025
Détention		2	9	2	2	2	1		2	3	4	
Commerce			4	3						1		
Fabrication					2				3			
Autres					2							
Importation et exportation			2									
<b>Total</b>		<b>2</b>	<b>15</b>	<b>5</b>	<b>6</b>	<b>2</b>	<b>1</b>		<b>5</b>	<b>4</b>	<b>4</b>	



**Détention**



**Commerce**



FPF/DGR/DRI/BIPOL - Statistiques policières de criminalité (date de clôture: 31/10/2025)  
 Les données pour les années 2001 jusqu'à 2014 ne sont plus publiées mais restent disponibles sur demande auprès du service BIPOL.  
 Les données pour 2025 ne concernent que le 1er semestre.



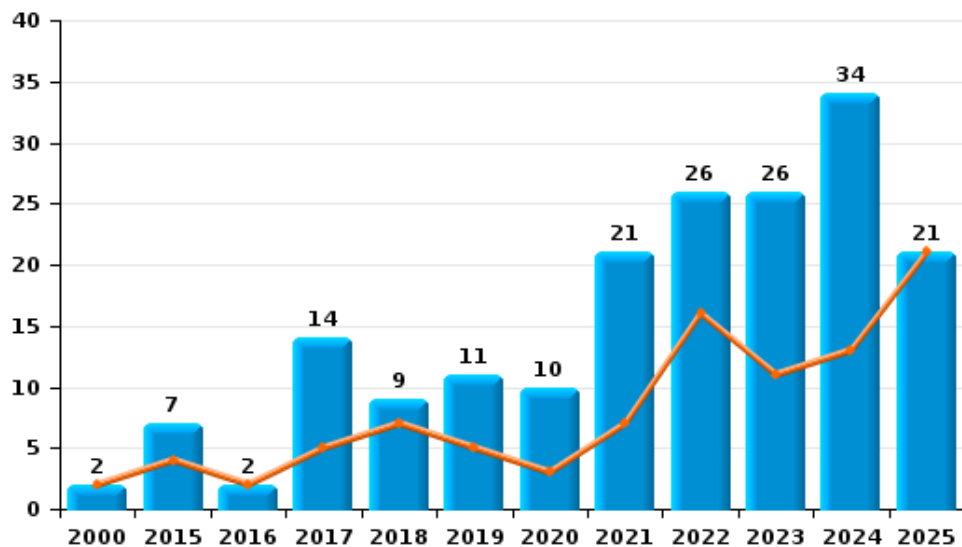
I.5. Catégorie des infractions : Fraude (top 5 des infractions au niveau national 2024)

Ohey

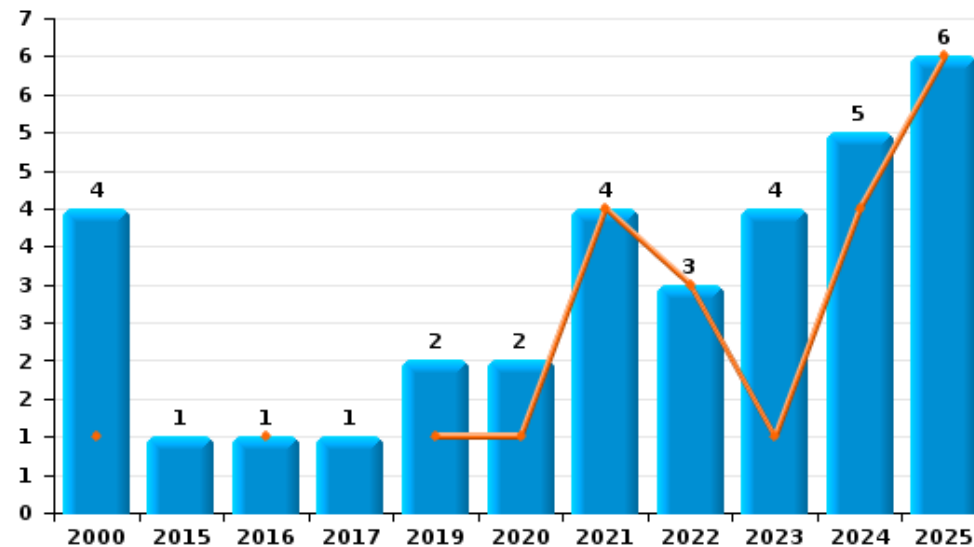
	2000	2015	2016	2017	2018	2019	2020	2021	2022	2023	2024	2025
Escroquerie	2	7	2	14	9	11	10	21	26	26	34	21
Abus de confiance et infr. apparentées	4	1	1	1		2	2	4	3	4	5	6
Détournement et destruction frauduleuse	2		5	2	1		1	1		1		1
Grivèlerie	1	1	2		4		1	2				1
Fraudes: Autres	1					1			1		2	1
Infr. liées à l'insolvabilité			1	1				1	1			
Recel	1				1	1						
<b>Total</b>	<b>11</b>	<b>9</b>	<b>11</b>	<b>18</b>	<b>15</b>	<b>15</b>	<b>14</b>	<b>29</b>	<b>31</b>	<b>31</b>	<b>41</b>	<b>30</b>



Escroquerie



Abus de confiance et infr. apparentées



FPF/DGR/DRI/BIPOL - Statistiques policières de criminalité (date de clôture: 31/10/2025)

Les données pour les années 2001 jusqu'à 2014 ne sont plus publiées mais restent disponibles sur demande auprès du service BIPOL.

Les données pour 2025 ne concernent que le 1er semestre.

# ***STATISTIQUES POLICIERES DE CRIMINALITE***

---

***LIEU DE PERPETRATION: COMMUNE***

**Ohey**

***PARTIE II : FIGURES CRIMINELLES / PHENOMENES***



Ohey

FC Vol moyen de transport

	2000	2015	2016	2017	2018	2019	2020	2021	2022	2023	2024	2025
Vol de voiture	8	4	1	3	1	3	1	1	2		1	1
Vol de moto			2		1							
Carjacking							1					
Homejacking									1			
Vol dans les garages		1				2						
Vol de vélomoteur	5											
Vol de vélo	2	2	2		2		1	2			1	

FC Cambriolage

	2000	2015	2016	2017	2018	2019	2020	2021	2022	2023	2024	2025
Cambriolage dans habitation	11	31	29	32	37	42	4	13	13	5	11	6
Cambriolage ds entreprise ou commerce	2	6	2	1	1	5	3	1		1		
Cambriolage ds service public ou bâtiment administ	4	5	2	3	2	2	2	1	2	2		
Cambriolage dans bâtiment (total)	17	42	33	36	40	49	9	15	15	8	11	6



**FC Vol autre**

	2000	2015	2016	2017	2018	2019	2020	2021	2022	2023	2024	2025
Vol à main armée	1	1			2				1			
Vol avec violence sans arme					2	1	4	2	3		1	
Vol dans ou sur un véhicule	62	17	12	6	5	8	3	7	5	2	2	1
Vol d'armes et explosifs	1		1	3	1	2						
Vol à l'arraché	1										1	
Vol à la tire	1	1		1				1	1	1	3	
Vol à l'étagère		1	1	15	9	4	6	11	10	2	3	
Vol par ruse	2				1	1	1					
Vol de métaux	2	1			1	1			1	1		
Vol sur les chantiers	7	1		2	1		1	1	2			
Vol d'animaux	3					1						
Vol de cargaison										1		

**Criminalité ICT**

	2000	2015	2016	2017	2018	2019	2020	2021	2022	2023	2024	2025
Fraude de cartes de paiements	1	1		1			2		1	1		
Phishing											1	

**FC Autre**

	2000	2015	2016	2017	2018	2019	2020	2021	2022	2023	2024	2025
Violence contre les métiers d'intérêt général		1	1	1		1						
Viol collectif										1		
Graffiti					1	2	1	1	1			
Dégradation de voiture		13	14	7	6	4	7	13	9	8	7	



**PH Violence intrafamiliale (VIF)**

	2000	2015	2016	2017	2018	2019	2020	2021	2022	2023	2024	2025
VIF: physique, dans le couple	1	9	4	8	6	6	4	5	15	12	9	2
VIF: physique, envers des descendants		3		2			1		2	4	1	1
VIF: physique, envers d'autres membres	8	4	2		1	1	2	1	3	1	3	1
VIF: sexuelle, envers des descendants						1	1					
VIF: psychique, dans le couple	13	4	5	3	13	11	9	5	14	9	6	3
VIF: économique, dans le couple		2				1				1	1	
VIF: économique, envers d'autres membres	3	3	1				1	1	1	1		

**PH Drogues**

	2000	2015	2016	2017	2018	2019	2020	2021	2022	2023	2024	2025
Vente de cocaïne			2									
Vente de drogues synthétiques										1		
Production de cannabis (culture)									1			
Vente de cannabis en grande quantité			1									
Vente-traffic d'héroïne			1									

**PH Violence dans l'espace public**

	2000	2015	2016	2017	2018	2019	2020	2021	2022	2023	2024	2025
Violence physique (voie publique)	1	8	10	5	5	7	6	6	7	4	4	1
Violence physique (endroit accessible au public)	3	3	1	1	2	2	3		3	3	1	1
Violence sexuelle (voie publique)						1				1		
Violence sexuelle (endroit accessible au public)						1		1			1	
Violence psychique (voie publique)	4	3	3	2	2	7	5	4	8	4	1	2
Violence psychique (autre endroit public)							1					
Violence psychique (endroit accessible au public)	4	1	1		1	2		1	4	1	2	
Vol à main armée (endroit accessible au public)	1	1			1							
Vol avec violence sans arme (voie publique)					1		2					
Vol avec violence sans arme (endr. acces. au pub.)									1		1	



PH Autre

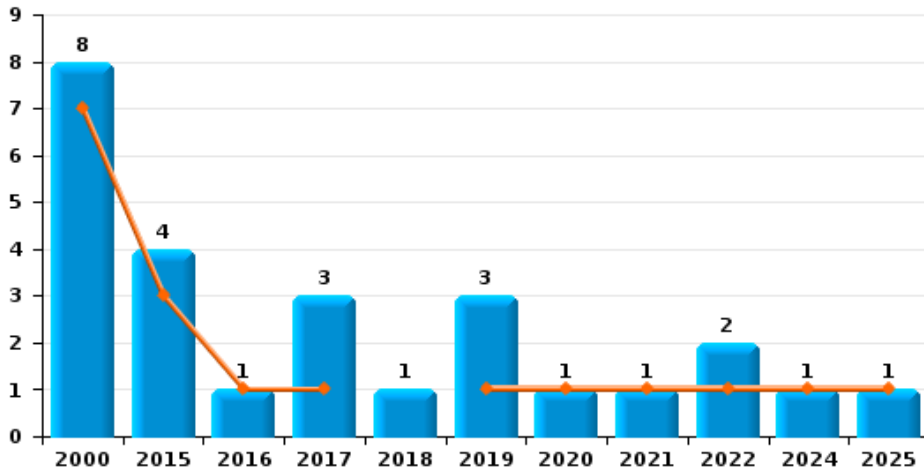
	2000	2015	2016	2017	2018	2019	2020	2021	2022	2023	2024	2025
Cyberharcèlement		1	1	1	1		1	1	2	1	1	
Fraude à l'identité			1	1	2	1	1	1	1		1	



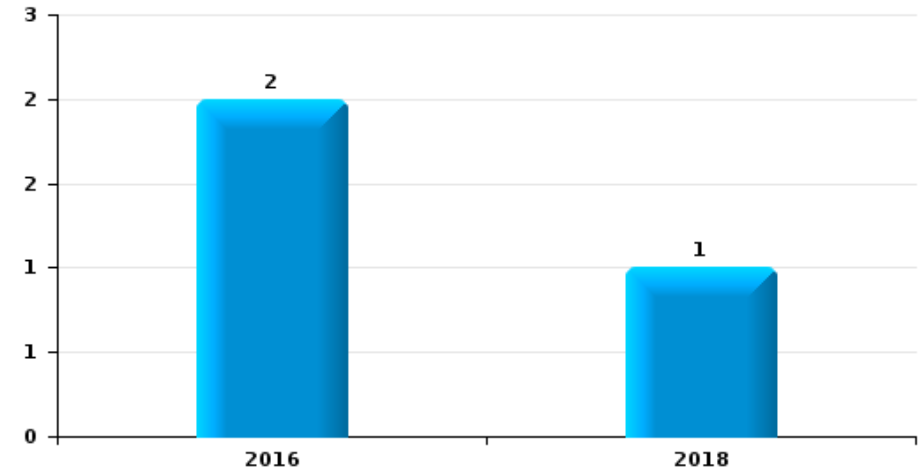
Ohey

Année	<span style="color: blue;">■</span>
Semestre 1	<span style="color: orange;">■</span>

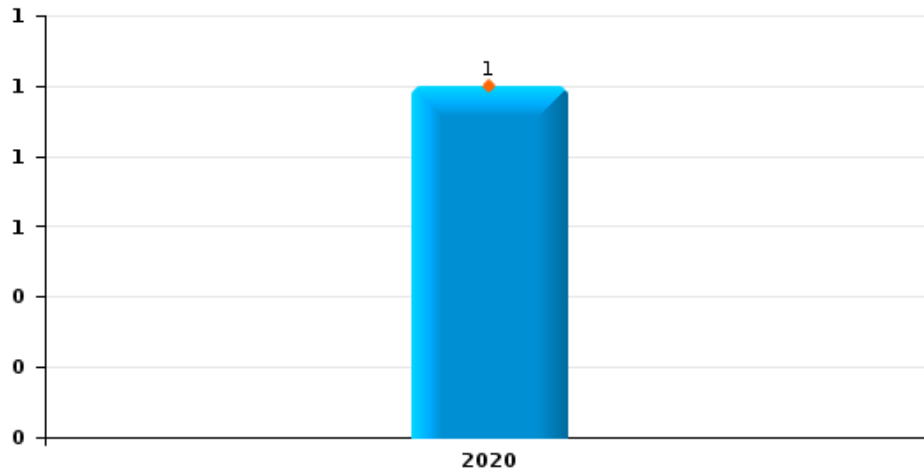
Vol de voiture



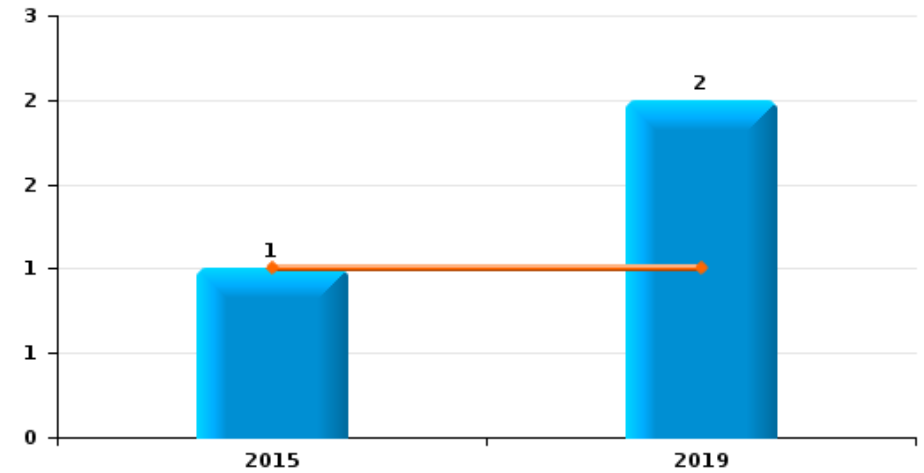
Vol de moto



Carjacking



Vol dans les garages

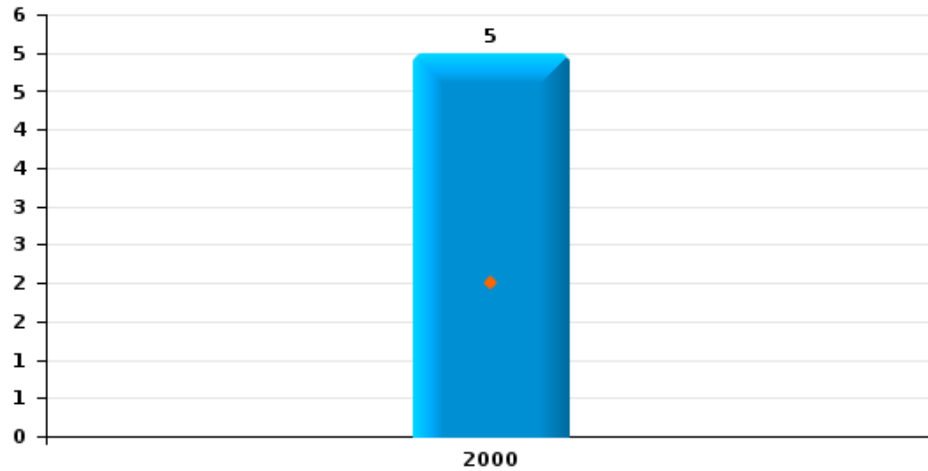




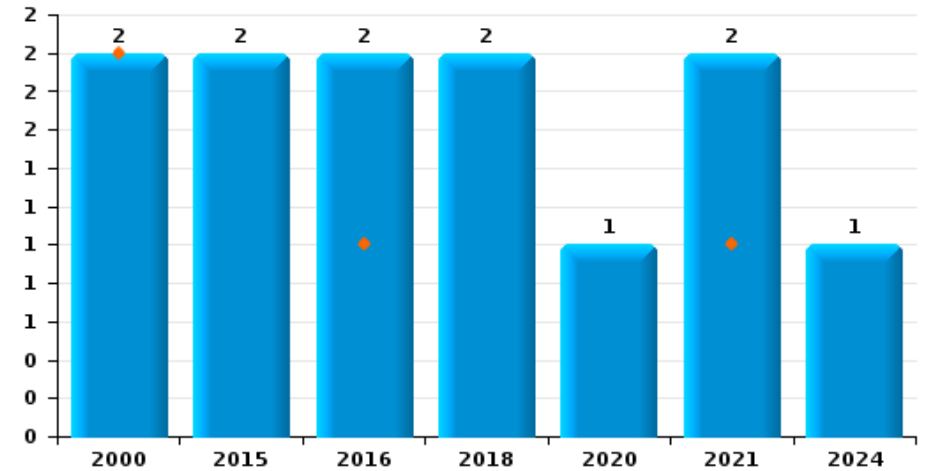
Ohey

Année	<span style="color: blue;">■</span>
Semestre 1	<span style="color: orange;">■</span>

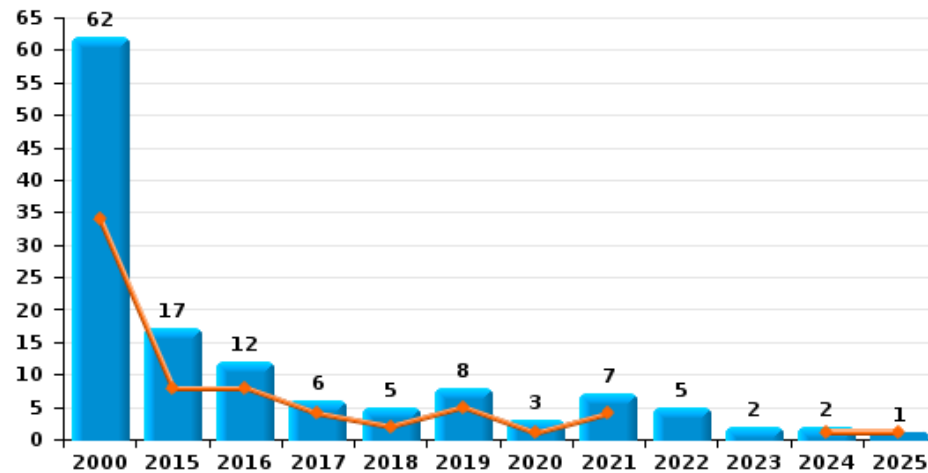
Vol de vélomoteur



Vol de vélo



Vol dans ou sur un véhicule

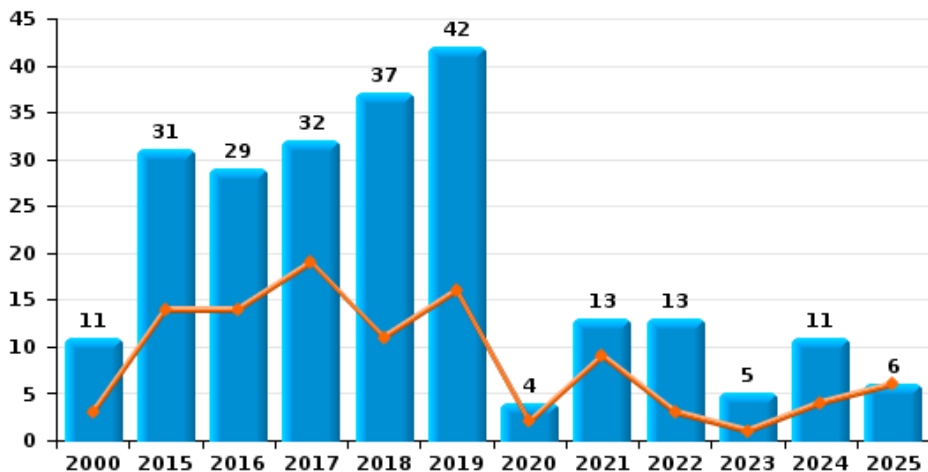




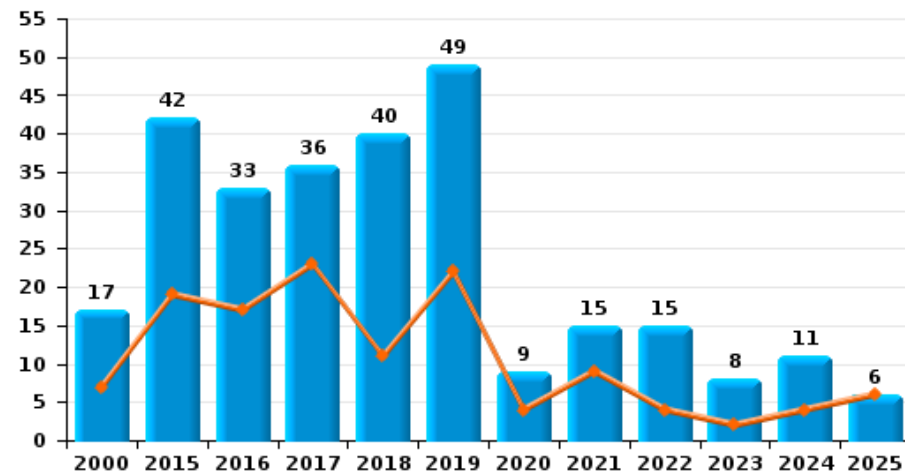
Ohey

Année	<span style="color: blue;">■</span>
Semestre 1	<span style="color: orange;">■</span>

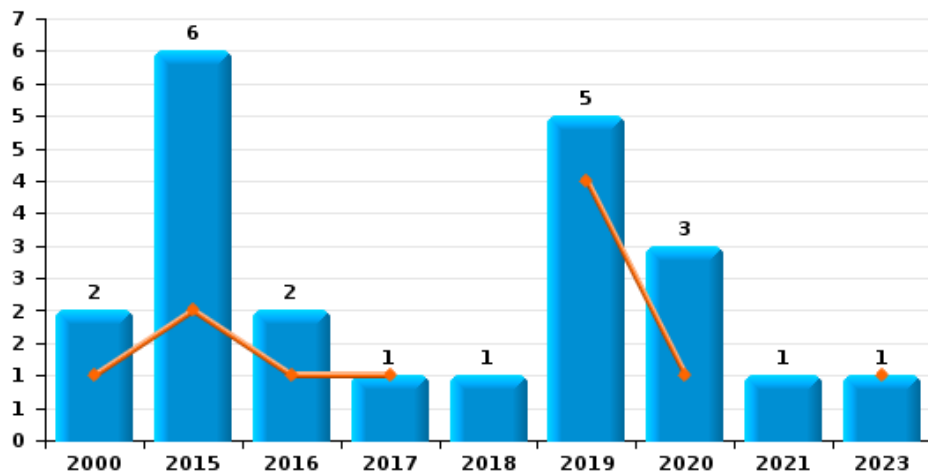
Cambriolage dans habitation



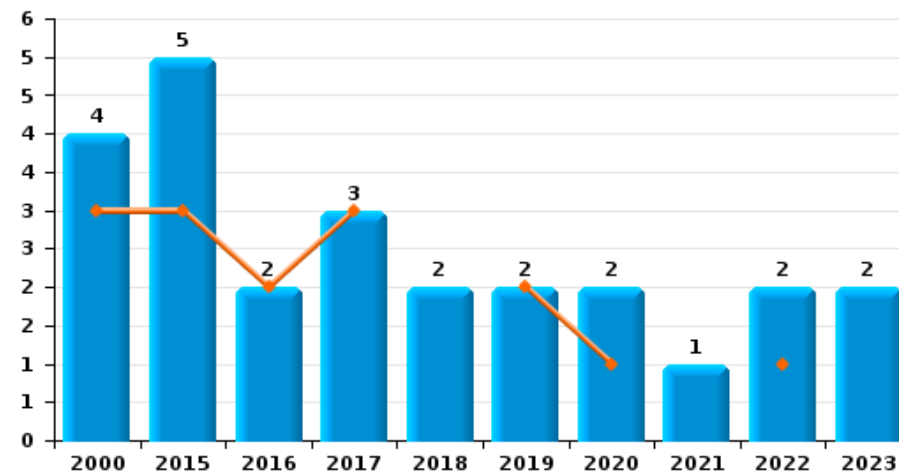
Cambriolage dans bâtiment (total)



Cambriolage ds entreprise ou commerce



Cambriolage ds service public ou bâtiment administratif

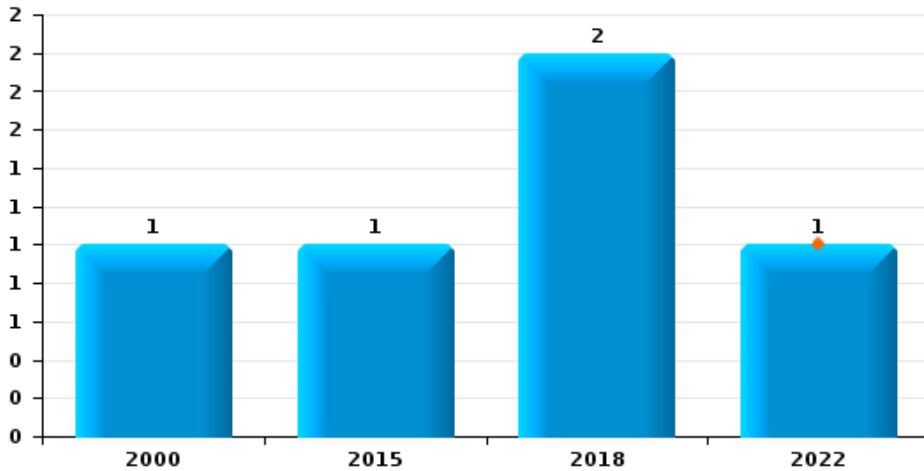




Ohey

Année	<span style="color: blue;">■</span>
Semestre 1	<span style="color: orange;">■</span>

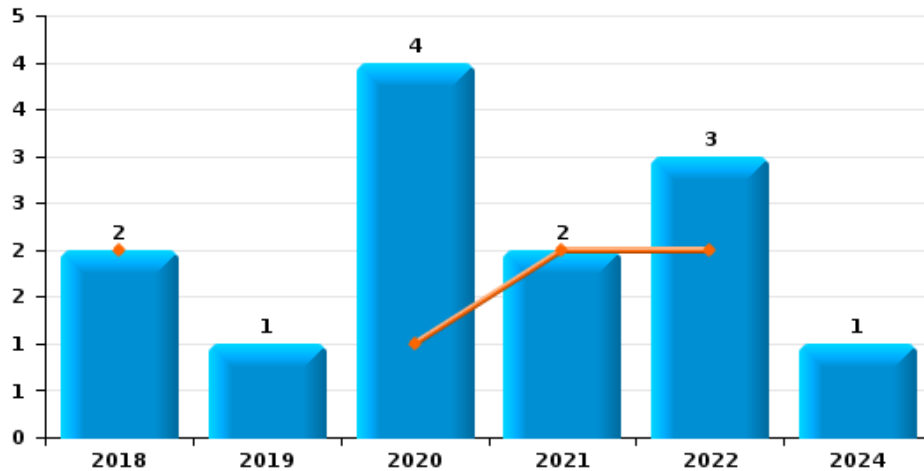
Vol à main armée



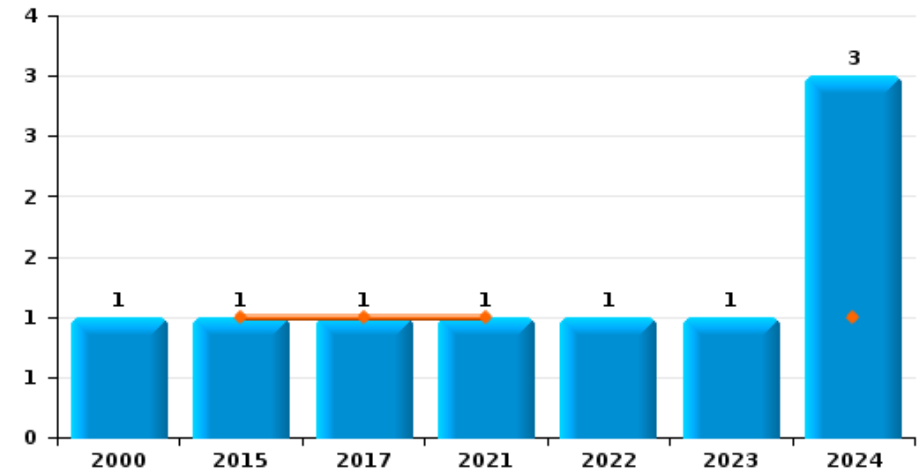
Vol à l'étalage



Vol avec violence sans arme



Vol à la tire

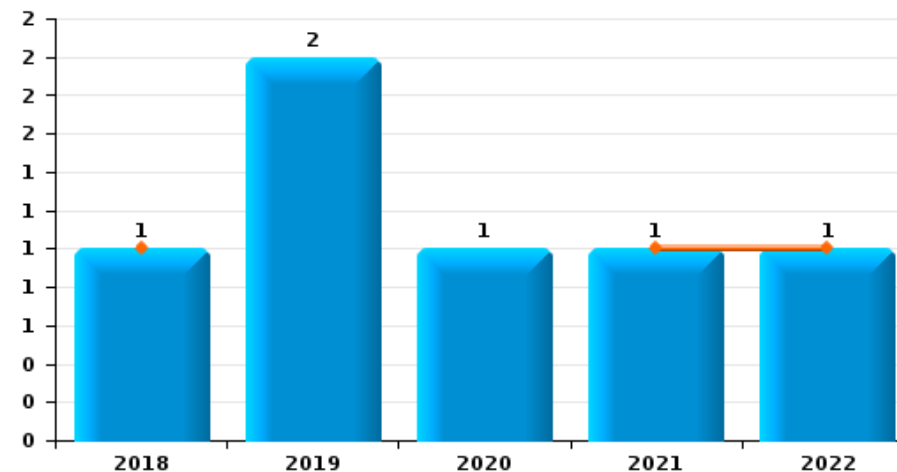




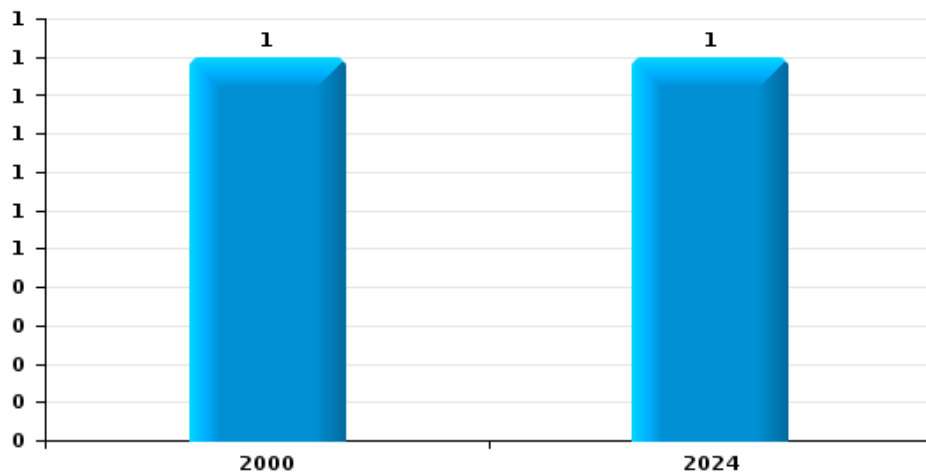
Ohey

Année	<span style="color: blue;">■</span>
Semestre 1	<span style="color: orange;">■</span>

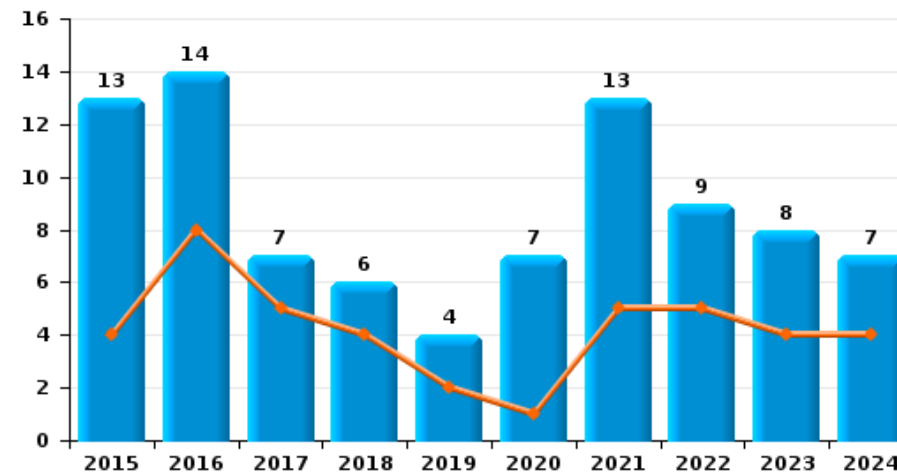
Graffiti



Vol à l'arraché



Dégradation de voiture





Ohey

FC Vol moyen de transport

		2000	2015	2016	2017	2018	2019	2020	2021	2022	2023	2024	2025
Vol de voiture	Trim 1	6	1	1			1	1	1				1
	Trim 2	1	2		1					1		1	
	Trim 3				1	1	1			1			
	Trim 4	1	1		1		1						
<b>Total</b>		<b>8</b>	<b>4</b>	<b>1</b>	<b>3</b>	<b>1</b>	<b>3</b>	<b>1</b>	<b>1</b>	<b>2</b>		<b>1</b>	<b>1</b>
Vol de moto	Trim 3			1		1							
	Trim 4			1									
	<b>Total</b>			<b>2</b>		<b>1</b>							
Carjacking	Trim 1							1					
	<b>Total</b>							<b>1</b>					
Homejacking	Trim 2									1			
	<b>Total</b>									<b>1</b>			
Vol dans les garages	Trim 1						1						
	Trim 2		1										
	Trim 3						1						
	<b>Total</b>		<b>1</b>				<b>2</b>						
Vol de vélomoteur	Trim 1	2											
	Trim 3	1											
	Trim 4	2											
	<b>Total</b>	<b>5</b>											
Vol de vélo	Trim 2	2		1					1				
	Trim 3		1			2			1			1	
	Trim 4		1	1				1					
	<b>Total</b>	<b>2</b>	<b>2</b>	<b>2</b>		<b>2</b>		<b>1</b>	<b>2</b>			<b>1</b>	



FC Cambriolage

		2000	2015	2016	2017	2018	2019	2020	2021	2022	2023	2024	2025
Cambriolage dans habitation	Trim 1	2	10	7	4	7	3	1	7	1		2	5
	Trim 2	1	4	7	15	4	13	1	2	2	1	2	1
	Trim 3	8	6	8	8	3	12		3	4	1	3	
	Trim 4		11	7	5	23	14	2	1	6	3	4	
<b>Total</b>		<b>11</b>	<b>31</b>	<b>29</b>	<b>32</b>	<b>37</b>	<b>42</b>	<b>4</b>	<b>13</b>	<b>13</b>	<b>5</b>	<b>11</b>	<b>6</b>
Cambriolage ds entreprise ou commerce	Trim 1		1	1				1					
	Trim 2	1	1		1		4				1		
	Trim 3	1	2	1			1	2					
	Trim 4		2			1			1				
<b>Total</b>		<b>2</b>	<b>6</b>	<b>2</b>	<b>1</b>	<b>1</b>	<b>5</b>	<b>3</b>	<b>1</b>		<b>1</b>		
Cambriolage ds service public ou bâtiment administ	Trim 1		2	1				1		1			
	Trim 2	3	1	1	3		2						
	Trim 3	1	1			1			1	1	1		
	Trim 4		1			1		1			1		
<b>Total</b>		<b>4</b>	<b>5</b>	<b>2</b>	<b>3</b>	<b>2</b>	<b>2</b>	<b>2</b>	<b>1</b>	<b>2</b>	<b>2</b>		
Cambriolage dans bâtiment (total)	Trim 1	2	13	9	4	7	3	3	7	2		2	5
	Trim 2	5	6	8	19	4	19	1	2	2	2	2	1
	Trim 3	10	9	9	8	4	13	2	4	5	2	3	
	Trim 4		14	7	5	25	14	3	2	6	4	4	
<b>Total</b>		<b>17</b>	<b>42</b>	<b>33</b>	<b>36</b>	<b>40</b>	<b>49</b>	<b>9</b>	<b>15</b>	<b>15</b>	<b>8</b>	<b>11</b>	<b>6</b>



FC Vol autre

		2000	2015	2016	2017	2018	2019	2020	2021	2022	2023	2024	2025
Vol à main armée	Trim 2									1			
	Trim 3	1	1										
	Trim 4				2								
	<b>Total</b>	<b>1</b>	<b>1</b>			<b>2</b>				<b>1</b>			
Vol avec violence sans arme	Trim 1							1	1	1			
	Trim 2				2				1	1			
	Trim 3					1	1			1		1	
	Trim 4							2					
<b>Total</b>				<b>2</b>	<b>1</b>	<b>4</b>	<b>2</b>	<b>3</b>		<b>1</b>			
Vol dans ou sur un véhicule	Trim 1	11	1	6	2		1	1	3				1
	Trim 2	23	7	2	2	2	4		1			1	
	Trim 3	19	7	2	2	2	3	1		4	1	1	
	Trim 4	9	2	2		1		1	3	1	1		
<b>Total</b>	<b>62</b>	<b>17</b>	<b>12</b>	<b>6</b>	<b>5</b>	<b>8</b>	<b>3</b>	<b>7</b>	<b>5</b>	<b>2</b>	<b>2</b>	<b>1</b>	
Vol d'armes et explosifs	Trim 1			1		1							
	Trim 2	1			1		1						
	Trim 3				2		1						
<b>Total</b>	<b>1</b>		<b>1</b>	<b>3</b>	<b>1</b>	<b>2</b>							
Vol à l'arraché	Trim 3	1										1	
<b>Total</b>	<b>1</b>											<b>1</b>	
Vol à la tire	Trim 1				1								
	Trim 2		1						1			1	
	Trim 3									1	1	2	
	Trim 4	1											
<b>Total</b>	<b>1</b>	<b>1</b>		<b>1</b>				<b>1</b>	<b>1</b>	<b>1</b>	<b>3</b>		



FC Vol autre

		2000	2015	2016	2017	2018	2019	2020	2021	2022	2023	2024	2025
Vol à l'étalage	Trim 1				8	2	2	2	2	6			
	Trim 2				4	2	1	2	9	1	1	3	
	Trim 3				2	3	1			1			
	Trim 4		1	1	1	2		2		2	1		
<b>Total</b>			<b>1</b>	<b>1</b>	<b>15</b>	<b>9</b>	<b>4</b>	<b>6</b>	<b>11</b>	<b>10</b>	<b>2</b>	<b>3</b>	
Vol par ruse	Trim 1	1						1					
	Trim 2						1						
	Trim 4	1				1							
	<b>Total</b>	<b>2</b>				<b>1</b>	<b>1</b>	<b>1</b>					
Vol de métaux	Trim 1	1	1										
	Trim 2						1						
	Trim 3					1				1			
	Trim 4	1									1		
<b>Total</b>		<b>2</b>	<b>1</b>			<b>1</b>	<b>1</b>			<b>1</b>	<b>1</b>		
Vol sur les chantiers	Trim 1	1							1				
	Trim 2	1											
	Trim 3	2			1			1		2			
	Trim 4	3	1		1	1							
<b>Total</b>		<b>7</b>	<b>1</b>		<b>2</b>	<b>1</b>		<b>1</b>	<b>1</b>	<b>2</b>			
Vol d'animaux	Trim 1	2											
	Trim 2						1						
	Trim 3	1											
	<b>Total</b>	<b>3</b>					<b>1</b>						
Vol de cargaison	Trim 1										1		
	<b>Total</b>										<b>1</b>		



Criminalité ICT

		2000	2015	2016	2017	2018	2019	2020	2021	2022	2023	2024	2025
Fraude de cartes de paiements	Trim 1		1					1			1		
	Trim 2				1			1		1			
	Trim 3	1											
	<b>Total</b>	<b>1</b>	<b>1</b>		<b>1</b>			<b>2</b>		<b>1</b>	<b>1</b>		
Phishing	Trim 3											1	
	<b>Total</b>											<b>1</b>	



FC Autre

		2000	2015	2016	2017	2018	2019	2020	2021	2022	2023	2024	2025
Violence contre les métiers d'intérêt général	Trim 2		1										
	Trim 3			1									
	Trim 4				1		1						
	<b>Total</b>		<b>1</b>	<b>1</b>	<b>1</b>		<b>1</b>						
Viol collectif	Trim 4										1		
<b>Total</b>											<b>1</b>		
Graffiti	Trim 1				1				1				
	Trim 2									1			
	Trim 3						2	1					
	<b>Total</b>				<b>1</b>		<b>2</b>	<b>1</b>	<b>1</b>	<b>1</b>			
Dégradation de voiture	Trim 1			2	5	2			3	1	1		
	Trim 2		4	6		2	2	1	2	4	3	4	
	Trim 3		5	4	1	2		6	4	2	1	2	
	Trim 4		4	2	1		2		4	2	3	1	
	<b>Total</b>		<b>13</b>	<b>14</b>	<b>7</b>	<b>6</b>	<b>4</b>	<b>7</b>	<b>13</b>	<b>9</b>	<b>8</b>	<b>7</b>	



PH Violence intrafamiliale (VIF)

		2000	2015	2016	2017	2018	2019	2020	2021	2022	2023	2024	2025
VIF: physique, dans le couple	Trim 1	1	2	1	1	4	1	1	1	2	4	5	1
	Trim 2		2		3	1	2	1	1	4	1	1	1
	Trim 3		2		3		1		3	5	4	2	
	Trim 4		3	3	1	1	2	2		4	3	1	
Total		1	9	4	8	6	6	4	5	15	12	9	2
VIF: physique, envers des descendants	Trim 1				1					1	1		1
	Trim 2							1		1		1	
	Trim 3		2		1						2		
	Trim 4		1								1		
Total			3		2			1		2	4	1	1
VIF: physique, envers d'autres membres	Trim 1	2	1			1		1	1			1	1
	Trim 2	3	1							1	1	1	
	Trim 3	3		2			1			1		1	
	Trim 4		2					1		1			
Total		8	4	2		1	1	2	1	3	1	3	1
VIF: sexuelle, envers des descendants	Trim 1						1						
	Trim 3							1					
Total							1	1					
VIF: psychique, dans le couple	Trim 1	6		1		4	2	5	3	1	5	2	1
	Trim 2	1	3	2	3	5	3			4		1	2
	Trim 3	2		2		2	2	2	2	2	2	1	
	Trim 4	4	1			2	4	2		7	2	2	
Total		13	4	5	3	13	11	9	5	14	9	6	3
VIF: économique, dans le couple	Trim 1											1	
	Trim 2		2										
	Trim 4						1				1		
Total			2				1				1	1	



PH Violence intrafamiliale (VIF)

		2000	2015	2016	2017	2018	2019	2020	2021	2022	2023	2024	2025
VIF: économique, envers d'autres membres	Trim 1		3	1				1					
	Trim 2	2											
	Trim 3	1											
	Trim 4								1	1	1		
<b>Total</b>		<b>3</b>	<b>3</b>	<b>1</b>				<b>1</b>	<b>1</b>	<b>1</b>	<b>1</b>		



PH Drogues

		2000	2015	2016	2017	2018	2019	2020	2021	2022	2023	2024	2025
Vente de cocaïne	Trim 1			1									
	Trim 4			1									
	Total			2									
Vente de drogues synthétiques	Trim 1										1		
	Total										1		
Production de cannabis (culture)	Trim 2									1			
	Total									1			
Vente de cannabis en grande quantité	Trim 4			1									
	Total			1									
Vente-traffic d héroïne	Trim 4			1									
	Total			1									



PH Violence dans l'espace public

		2000	2015	2016	2017	2018	2019	2020	2021	2022	2023	2024	2025
Violence physique (voie publique)	Trim 1					1			1	2		1	
	Trim 2		5	5	3	3	5	2	1	2			1
	Trim 3		2	4	2	1	1	2	3	3	2	3	
	Trim 4	1	1	1			1	2	1		2		
<b>Total</b>		<b>1</b>	<b>8</b>	<b>10</b>	<b>5</b>	<b>5</b>	<b>7</b>	<b>6</b>	<b>6</b>	<b>7</b>	<b>4</b>	<b>4</b>	<b>1</b>
Violence physique (endroit accessible au public)	Trim 1	1	1		1		2	2			1		
	Trim 2		1			1				1	2		1
	Trim 3		1			1		1					
	Trim 4	2		1						2		1	
<b>Total</b>		<b>3</b>	<b>3</b>	<b>1</b>	<b>1</b>	<b>2</b>	<b>2</b>	<b>3</b>		<b>3</b>	<b>3</b>	<b>1</b>	<b>1</b>
Violence sexuelle (voie publique)	Trim 4						1				1		
<b>Total</b>							<b>1</b>				<b>1</b>		
Violence sexuelle (endroit accessible au public)	Trim 3						1		1				
	Trim 4											1	
	<b>Total</b>							<b>1</b>		<b>1</b>			<b>1</b>
Violence psychique (voie publique)	Trim 1			1		1	2	1	1	2		1	1
	Trim 2		1		1		2	2	1	5	1		1
	Trim 3	4		1		1	1	1		1	3		
	Trim 4		2	1	1		2	1	2				
<b>Total</b>		<b>4</b>	<b>3</b>	<b>3</b>	<b>2</b>	<b>2</b>	<b>7</b>	<b>5</b>	<b>4</b>	<b>8</b>	<b>4</b>	<b>1</b>	<b>2</b>
Violence psychique (autre endroit public)	Trim 3							1					
<b>Total</b>								<b>1</b>					
Violence psychique (endroit accessible au public)	Trim 1	1					1				1		
	Trim 2	1		1						2		1	
	Trim 3	2				1				1			
	Trim 4		1				1		1	1		1	
<b>Total</b>		<b>4</b>	<b>1</b>	<b>1</b>		<b>1</b>	<b>2</b>		<b>1</b>	<b>4</b>	<b>1</b>	<b>2</b>	



PH Violence dans l'espace public

		2000	2015	2016	2017	2018	2019	2020	2021	2022	2023	2024	2025
Vol à main armée (endroit accessible au public)	Trim 3	1	1										
	Trim 4					1							
	<b>Total</b>	<b>1</b>	<b>1</b>			<b>1</b>							
Vol avec violence sans arme (voie publique)	Trim 1							1					
	Trim 2					1							
	Trim 4							1					
	<b>Total</b>					<b>1</b>		<b>2</b>					
Vol avec violence sans arme (endr. acces. au pub.)	Trim 1									1			
	Trim 3											1	
	<b>Total</b>									<b>1</b>		<b>1</b>	



PH Autre

		2000	2015	2016	2017	2018	2019	2020	2021	2022	2023	2024	2025
Cyberharcèlement	Trim 1				1				1	1			
	Trim 2							1					
	Trim 3		1	1		1				1	1		
	Trim 4											1	
	<b>Total</b>		<b>1</b>	<b>1</b>	<b>1</b>	<b>1</b>		<b>1</b>	<b>1</b>	<b>2</b>	<b>1</b>	<b>1</b>	
Fraude à l'identité	Trim 1				1					1		1	
	Trim 2							1					
	Trim 3			1		2							
	Trim 4						1		1				
	<b>Total</b>			<b>1</b>	<b>1</b>	<b>2</b>	<b>1</b>	<b>1</b>	<b>1</b>	<b>1</b>		<b>1</b>	



**Ohey**

**2024**

**FC Vol moyen de transport**

	Mai	Août	Total
Vol de voiture	1		1
Vol de vélo		1	1

**FC Cambriolage**

	Fév	Mai	Juin	Août	Sep	Nov	Déc	Total
Cambriolage dans habitation	2	1	1	1	2	2	2	11
Cambriolage dans bâtiment (total)	2	1	1	1	2	2	2	11

**FC Vol autre**

	Mai	Juin	Juil	Sep	Total
Vol avec violence sans arme			1		1
Vol dans ou sur un véhicule		1	1		2
Vol à l'arraché			1		1
Vol à la tire		1		2	3
Vol à l'étalage	1	2			3

**Criminalité ICT**

	Août	Total
Phishing	1	1

**FC Autre**

	Avr	Juin	Juil	Sep	Déc	Total
Dégradation de voiture	1	3	1	1	1	7



**PH Violence intrafamiliale (VIF)**

	Jan	Fév	Mar	Avr	Juin	Juil	Août	Sep	Nov	Déc	Total
VIF: physique, dans le couple	3		2	1		1	1			1	9
VIF: physique, envers des descendants					1						1
VIF: physique, envers d'autres membres			1		1			1			3
VIF: psychique, dans le couple	2			1		1			2		6
VIF: économique, dans le couple		1									1

**PH Violence dans l'espace public**

	Mar	Juin	Juil	Août	Oct	Nov	Total
Violence physique (voie publique)	1		2	1			4
Violence physique (endroit accessible au public)					1		1
Violence sexuelle (endroit accessible au public)					1		1
Violence psychique (voie publique)	1						1
Violence psychique (endroit accessible au public)		1				1	2
Vol avec violence sans arme (endr. acces. au pub.)			1				1

**PH Autre**

	Fév	Déc	Total
Cyberharcèlement		1	1
Fraude à l'identité	1		1



2025

**FC Vol moyen de transport**

	Jan	Total
Vol de voiture	1	1

**FC Cambriolage**

	Jan	Fév	Mar	Avr	Total
Cambriolage dans habitation	2	2	1	1	6
Cambriolage dans bâtiment (total)	2	2	1	1	6

**FC Vol autre**

	Fév	Total
Vol dans ou sur un véhicule	1	1

**PH Violence intrafamiliale (VIF)**

	Jan	Fév	Mar	Mai	Total
VIF: physique, dans le couple			1	1	2
VIF: physique, envers des descendants		1			1
VIF: physique, envers d'autres membres	1				1
VIF: psychique, dans le couple	1			2	3

**PH Violence dans l'espace public**

	Fév	Mai	Juin	Total
Violence physique (voie publique)		1		1
Violence physique (endroit accessible au public)		1		1
Violence psychique (voie publique)	1		1	2

# ***STATISTIQUES POLICIERES DE CRIMINALITE***

---

***LIEU DE PERPETRATION: COMMUNE***

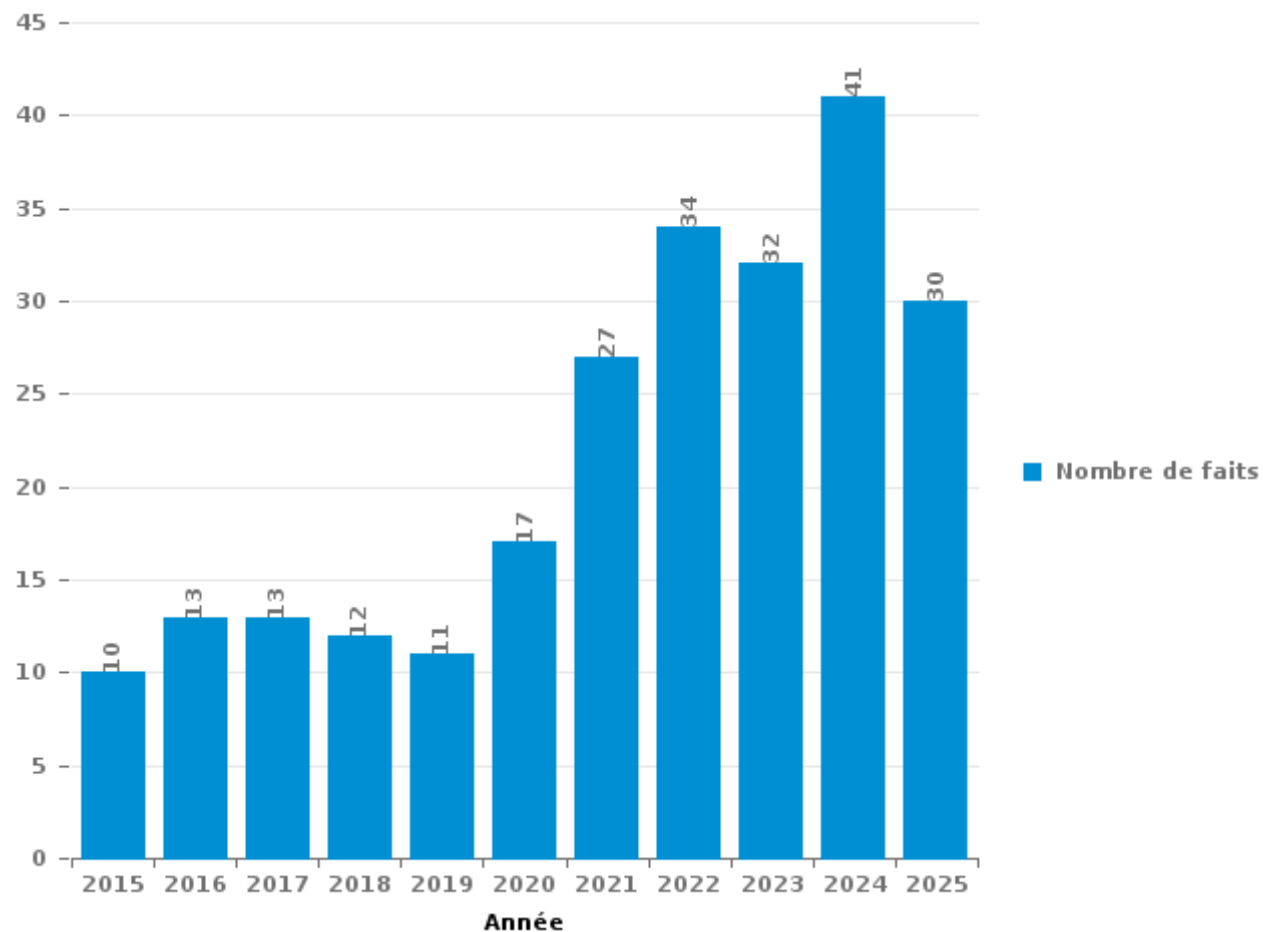
**Ohey**

***PARTIE III : ICT***



## Ohey

Nombre total de délits avec un élément ICT/online, depuis 2015





Criminalité ICT/online au sens strict

Infractions (exhaustif)

	2015	2016	2017	2018	2019	2020	2021	2022	2023	2024	2025
Criminalité informatique: Faux en informatique:									1		
Criminalité informatique: Fraude informatique:	2	4	1	1	1	4	3	9	8	9	11
Criminalité informatique: Hacking:		5					1		1		
Criminalité informatique: Sabotage:	1									1	
<b>Total:</b>	<b>3</b>	<b>9</b>	<b>1</b>	<b>1</b>	<b>1</b>	<b>4</b>	<b>4</b>	<b>9</b>	<b>10</b>	<b>10</b>	<b>11</b>

Figures criminelles (à considérer spécifiquement – ne pas additionner avec d'autres éléments – risque de double comptage!)

	2015	2017	2020	2022	2023	2024
Fraude de cartes de paiements	1	1	2	1	1	
Phishing						1



## Criminalité ICT/online au sens large

Infractions (uniquement si code-fait existe)

	2015	2016	2017	2018	2019	2020	2021	2022	2023	2024	2025
Fraude: Escroquerie: Fraude par internet	6	2	11	8	10	10	20	21	22	31	17
Infr. contre autres valeurs morales et sentiments: Cyberlokkig (leurre de mineur par ICT):				1		1					
Infr. contre les moeurs: Voyeurisme: Diffusion enregistrement nudité ou intimité						1	1	1			
<b>Total:</b>	<b>6</b>	<b>2</b>	<b>11</b>	<b>9</b>	<b>10</b>	<b>12</b>	<b>21</b>	<b>22</b>	<b>22</b>	<b>31</b>	<b>17</b>

Figures criminelles (à considérer spécifiquement – ne pas additionner avec d'autres éléments – risque de double comptage!)

	2015	2016	2017	2018	2020	2021	2022	2023	2024
Cyberharcèlement	1	1	1	1	1	1	2	1	1

# ***STATISTIQUES POLICIERES DE CRIMINALITE***

---

***LIEU DE PERPETRATION: COMMUNE***

**Ohey**

***PARTIE IV : DESTINATION LIEU***



Ohey

Vol et extorsion

	2000	2015	2016	2017	2018	2019	2020	2021	2022	2023	2024	2025
Habitation: maison	14	36	27	33	35	49	10	17	18	9	11	6
Voie publique	49	20	6	9	22	14	9	6	10	13	6	2
Magasin	4	3	7	15	12	9	9	15	11	4	3	
Habitation: dépendances	11	7	10	6	3	3	4	2	2		1	2
Habitation: allée	11	4	9	5	3	6	1	5	1	1	1	
Inconnue	13	1	4				3	3	2			
Habitation: non précisée	3	3	4	2	4	3	2	2	1		1	
Culture et loisirs	7	3	2	2		2	1		2		2	
Terrain	6	4			3	1			2		1	
Parking	5	3	1		1	4				1		
Chantier	5	1		2	1		1	1	2			
Habitation: autre	4		2	1	2			1	1	1		
Habitation: garage		1	3	1	3	2		1				
Autre		2	1	3			1		2	1		
Habitation: appartement		1		1	5	1			1		1	
Entreprise		1	1		1		2		1			
Infrastructure sportive			2	1		1			2			
Moyen de transport: voiture	4		1									1
Service public		1			2	1	1			1		
Edifice religieux / lieu du culte		1	1				1	1		1		
Horeca	1	2	1		1							
Stade	1	3				1						
Banque / institution financière	2										2	
Bâtiment administratif				3				1				
Institution d'enseignement	1		2		1							
Moyen de transport: camion		1		1	1							
Service	2					1						
Cimetière			1	1								
Médecin / dentiste / pharmacien	2											
Moyen de transport: autre	1							1				
Station essence									1			
<b>Total</b>	<b>146</b>	<b>98</b>	<b>85</b>	<b>86</b>	<b>100</b>	<b>98</b>	<b>45</b>	<b>56</b>	<b>59</b>	<b>32</b>	<b>29</b>	<b>11</b>

FPF/DGR/DRI/BIPOL - Statistiques policières de criminalité (date de clôture: 31/10/2025)

Les données pour les années 2001 jusqu'à 2014 ne sont plus publiées mais restent disponibles sur demande auprès du service BIPOL.

Les données pour 2025 ne concernent que le 1er semestre.



Ohey

Dégradation de la propriété

	2000	2015	2016	2017	2018	2019	2020	2021	2022	2023	2024	2025
Voie publique	4	8	6	5	8	5	4	8	13	7	7	
Habitation: résidence principale	2	3	11	3	6	9	2	6	6	2	6	
Habitation: allée		2	3		3	1	1	3		4	2	
Terrain	3	1	1		2	3	1	3	3	1	1	
Parking		2	1	1	4		4	3	1		1	
Institution d'enseignement		2				1	3		1	1	1	2
Habitation: dépendances	1			1			1	2			3	
Habitation: jardin				1		4	1					
Habitation: non précisée			1	1					1		1	
Habitation: résidence secondaire	1					1		1		1		
Moyen de transport: voiture		2		1			1					
Bâtiment administratif					2				1			
Culture et loisirs						1	1		1			
Autre			2									
Edifice religieux / lieu du culte	1				1							
Entreprise			1					1				
Inconnue		1							1			
Infrastructure sportive		1			1							
Arrêt de bus / tram			1									
Chantier					1							
Cimetière										1		
Horeca				1								
Maison de débauche		1										
Station de bus / métro et gare de chemin de fer						1						
<b>Total</b>	<b>12</b>	<b>23</b>	<b>27</b>	<b>14</b>	<b>28</b>	<b>26</b>	<b>19</b>	<b>27</b>	<b>28</b>	<b>17</b>	<b>22</b>	<b>2</b>

FPF/DGR/DRI/BIPOL - Statistiques policières de criminalité (date de clôture: 31/10/2025)

Les données pour les années 2001 jusqu'à 2014 ne sont plus publiées mais restent disponibles sur demande auprès du service BIPOL.

Les données pour 2025 ne concernent que le 1er semestre.



Ohey

Infractions contre l'intégrité physique

	2000	2015	2016	2017	2018	2019	2020	2021	2022	2023	2024	2025
Habitation	7	17	10	16	7	13	9	10	22	17	11	3
Voie publique	2	8	7	5	4	7	6	8	9	4	5	2
Habitation: allée	2	3	1		5	1			2	1	1	
Culture et loisirs	4				1				2		1	
Inconnue	1	2		1					3		1	
Stade						2	2			1		
Parking			1		2							1
Habitation: jardin	1		1							1		
Infrastructure sportive							1		1	1		
Entreprise	1							1				
Horeca		1		1								
Magasin		1								1		
Edifice religieux / lieu du culte						1						
Institution d'enseignement							1					
Station essence		1										
Terrain				1								
<b>Total</b>	<b>18</b>	<b>33</b>	<b>20</b>	<b>24</b>	<b>19</b>	<b>24</b>	<b>19</b>	<b>19</b>	<b>39</b>	<b>26</b>	<b>19</b>	<b>6</b>

FPF/DGR/DRI/BIPOL - Statistiques policières de criminalité (date de clôture: 31/10/2025)

Les données pour les années 2001 jusqu'à 2014 ne sont plus publiées mais restent disponibles sur demande auprès du service BIPOL.

Les données pour 2025 ne concernent que le 1er semestre.

# ***STATISTIQUES POLICIERES DE CRIMINALITE***

---

***LIEU DE PERPETRATION: COMMUNE***

**Ohey**

***PARTIE V : OBJETS ET MOYENS DE TRANSPORT***

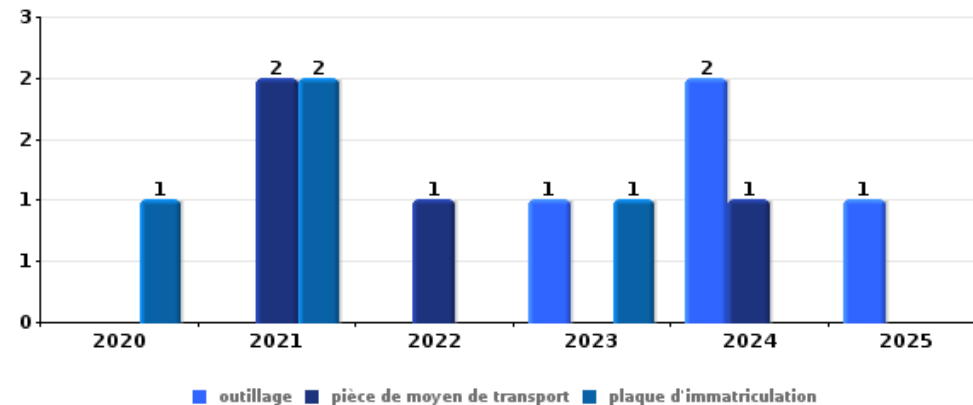


Ohey

Vol dans ou sur un véhicule

Top 5 Objets volés (sbd nombre de faits)

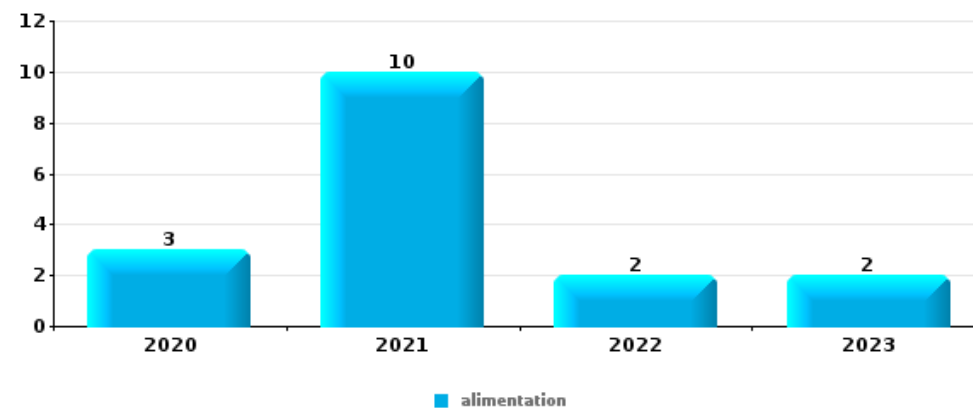
	2020	2021	2022	2023	2024	2025
1 outillage				1	2	1
1 pièce de moyen de transport		2	1		1	
1 plaque d'immatriculation	1	2		1		
4 argent		1	1			
5 autre document officiel			1			
5 carte bancaire / carte de crédit			1			
5 carte d'identité / passeport			1			
5 clé			1			
5 GPS		1				
5 lunettes / verres de contact		1				
5 permis de conduire			1			
5 portefeuille			1			
5 sac à main			1			
5 tabac			1			



Vol à l'étalage

Top 5 Objets volés (sbd nombre de faits)

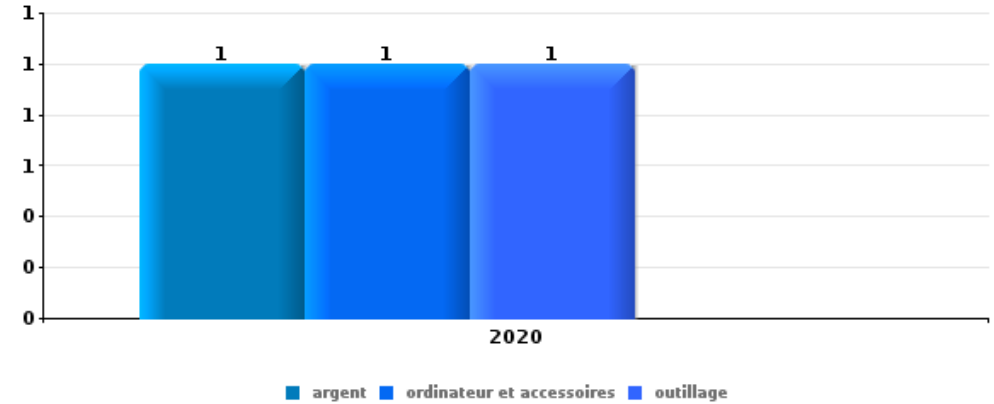
	2020	2021	2022	2023	2024	2025
1 alimentation	3	10	2	2		
2 tabac			5	1		
3 outillage					3	
4 multimédia	1					
4 parfum / produit de beauté			1			
4 vêtement				1		





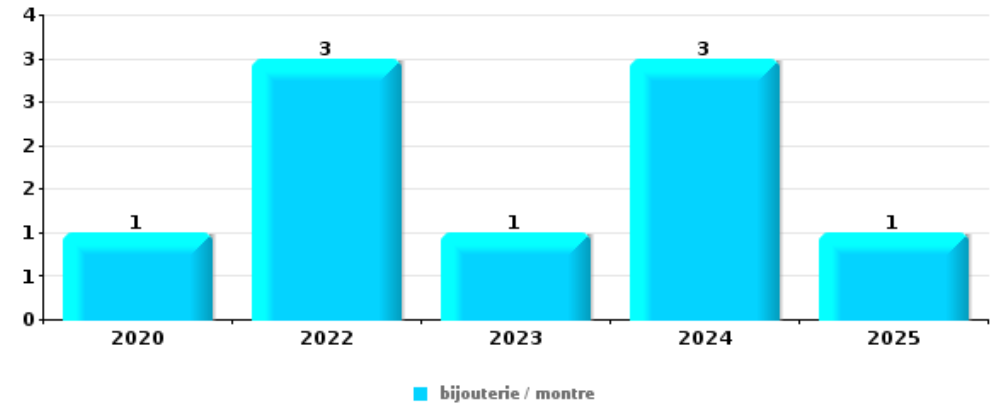
**Cambrassage ds entreprise ou commerce**

Top 5 Objets volés (sbd nombre de faits)		2020	2021	2022	2023	2024	2025
1	argent	1					
1	ordinateur et accessoires	1					
1	outillage	1					



**Cambrassage dans habitation**

Top 5 Objets volés (sbd nombre de faits)		2020	2021	2022	2023	2024	2025
1	bijouterie / montre	1		3	1	3	1
2	argent	1		2	3	2	
3	multimédia			1		1	1
3	outillage		1			2	
5	ordinateur et accessoires		1		1		
5	pièce de moyen de transport			1	1		



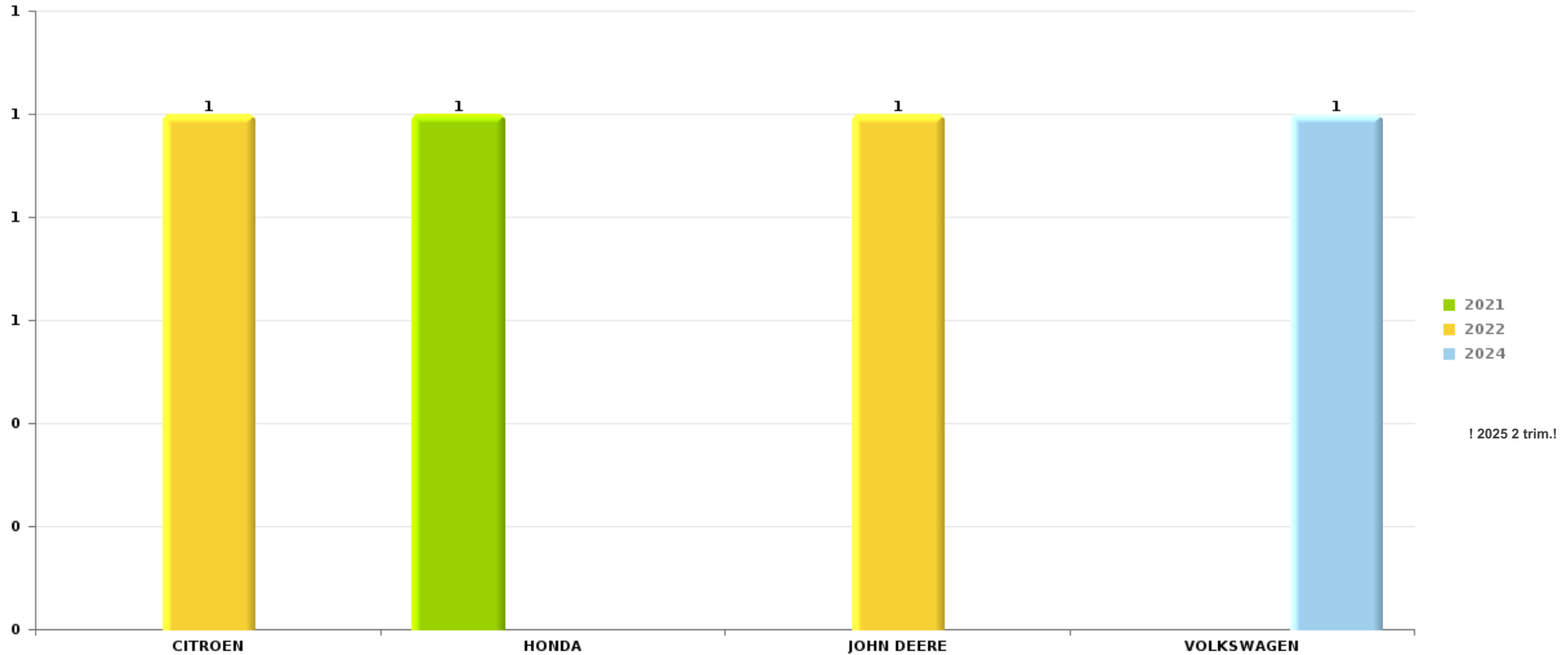
*Remarque: en ce qui concerne les objets, aucun total n'est reproduit étant donné que plusieurs objets peuvent avoir été volés lors d'un même fait.*



Ohey

Vol de voiture

Nombre de voitures volées par marque (Top 5)



# ***STATISTIQUES POLICIERES DE CRIMINALITE***

---

***LIEU DE PERPETRATION: COMMUNE***

**Ohey**

***PARTIE VI : SUSPECTS***



## Partie 1: Niveau FAITS (comptage du nombre de faits pour lesquels un certain type de suspect est impliqué)

### 1.1. Nombre d'infractions selon le sexe des suspects identifiés (par catégorie principale)

Étant donné que, tant un suspect identifié masculin qu'un suspect identifié féminin peuvent être impliqués lors d'un même fait, il est possible que la somme des colonnes «Hommes» et «Femmes» soit supérieure à la valeur de la colonne «Total...» (voir également la note méthodologique)

Ohey

2025

Catégorie principale / Sexe	Nombre total de faits avec au moins 1 suspect	Hommes	%	Femmes	%
Infr. contre l'intégrité physique	4	3	75,0%	2	50,0%
Fraude	3	3	100,0%		
Armes et explosifs	1	1	100,0%		
Code pénal social	1	1	100,0%		
Environnement	1	1	100,0%	1	100,0%
Infr. contre autres valeurs morales et sentiments	1	1	100,0%		
Infr. contre les moeurs	1	1	100,0%		
Registre de population	1			1	100,0%
<b>Total</b>	<b>13</b>	<b>11</b>	<b>84,6%</b>	<b>4</b>	<b>30,8%</b>



## 1.2. Nombre d'infractions selon le sexe des suspects identifiés (par figure criminelle)

Étant donné que, tant un suspect identifié masculin qu'un suspect identifié féminin peuvent être impliqués lors d'un même fait, il est possible que la somme des colonnes «Hommes» et «Femmes» soit supérieure à la valeur de la colonne «Total...» (voir également la note méthodologique)

Ohey

2025

### PH Violence intrafamiliale (VIF)

Figure criminelle / Sexe	Nombre total de faits avec au moins 1 suspect identifié	Hommes	%	Femmes	%
VIF: physique, dans le couple	1	1	100,0%	1	100,0%
VIF: physique, envers d'autres membres	1	1	100,0%		
<b>Total</b>	<b>PA</b>	<b>PA</b>	<b>PA</b>	<b>PA</b>	<b>PA</b>

### PH Violence dans l'espace public

Figure criminelle / Sexe	Nombre total de faits avec au moins 1 suspect identifié	Hommes	%
Violence physique (endroit accessible au public)	1	1	100,0%
<b>Total</b>	<b>PA</b>	<b>PA</b>	<b>PA</b>



### 1.3. Nombre d'infractions selon l'âge des suspects identifiés (par catégorie principale)

Étant donné que, tant un suspect identifié mineur qu'un suspect identifié majeur peuvent être impliqués lors d'un même fait, il est possible que la somme des colonnes «Mineur» et «Majeur» soit supérieure à la valeur de la colonne «Total...»  
(voir également la note méthodologique)

Ohey

2025

Catégorie principale / Âge	Nombre total de faits avec au moins 1 suspect identifié	Mineur	%	Majeur	%
Infr. contre l'intégrité physique	4	1	25,0%	3	75,0%
Fraude	3			3	100,0%
Armes et explosifs	1			1	100,0%
Code pénal social	1			1	100,0%
Environnement	1			1	100,0%
Infr. contre autres valeurs morales et sentiments	1			1	100,0%
Infr. contre les mœurs	1			1	100,0%
Registre de population	1			1	100,0%
<b>Total</b>	<b>13</b>	<b>1</b>	<b>7,7%</b>	<b>12</b>	<b>92,3%</b>



### 1.4. Nombre d'infractions selon l'âge des suspects identifiés (par figure criminelle)

Étant donné que, tant un suspect identifié mineur qu'un suspect identifié majeur peuvent être impliqués lors d'un même fait, il est possible que la somme des colonnes «Mineur» et «Majeur» soit supérieure à la valeur de la colonne «Total...» (voir également la note méthodologique)

Ohey

2025

#### PH Violence intrafamiliale (VIF)

Figure criminelle / Âge	Nombre total de faits avec au moins 1 suspect identifié	Mineur	%	Majeur	%
VIF: physique, dans le couple	1			1	100,0%
VIF: physique, envers d'autres membres	1	1	100,0%		
Total	PA	PA	PA	PA	PA

#### PH Violence dans l'espace public

Figure criminelle / Âge	Nombre total de faits avec au moins 1 suspect identifié	Majeur	%
Violence physique (endroit accessible au public)	1	1	100,0%
Total	PA	PA	PA



## Partie 2: Niveau SUSPECTS-FAIT (comptage du nombre de combinaisons suspect-fait)

### 2.1. Nombre de suspects-fait selon le sexe des suspects identifiés (TOP 5 des catégories principales)

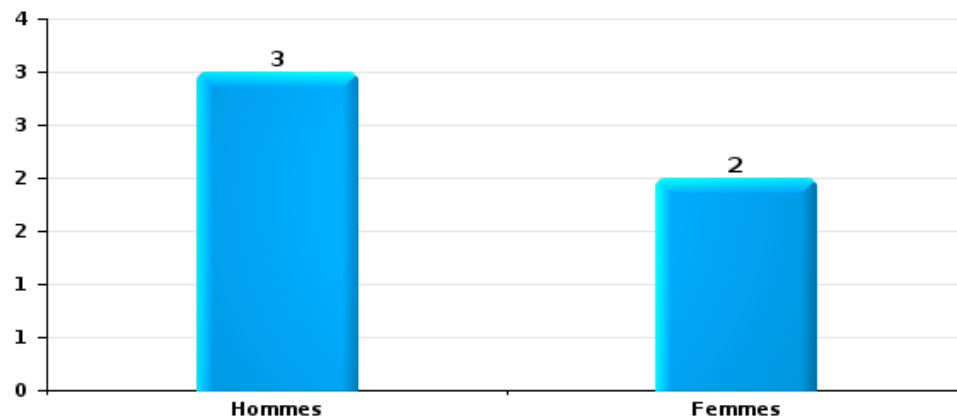
Lorsqu'un même suspect a commis plusieurs faits durant la période considérée, il est aussi comptabilisé plusieurs fois (voir également la note méthodologique)

Ohey

2025

Infr. contre l'intégrité physique

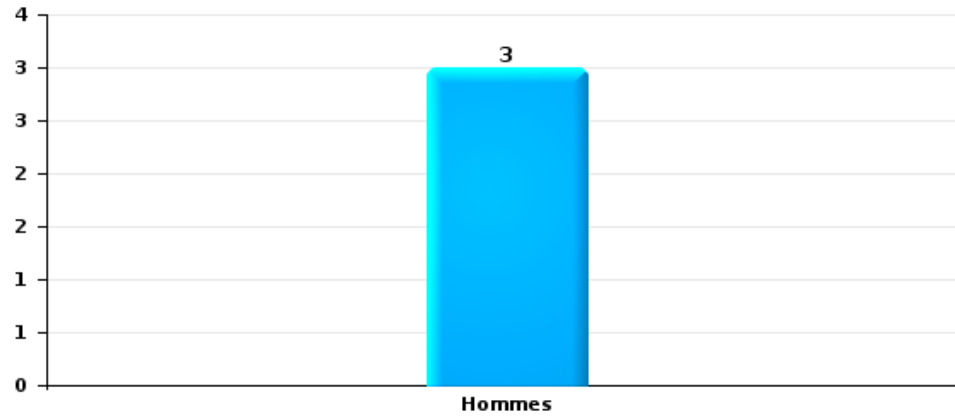
Nombre de suspects-fait selon le sexe





Fraude

Nombre de suspects-fait selon le sexe





## **2.2. Nombre de suspects-fait selon le sexe des suspects identifiés (TOP 5 des figures criminelles)**

---

Lorsqu'un même suspect a commis plusieurs faits durant la période considérée, il est aussi comptabilisé plusieurs fois  
(voir également la note méthodologique)

**Ohéy**

**2025**

---

---



### 2.3. Nombre de suspects-fait selon l'âge des suspects identifiés (TOP 5 des catégories principales)

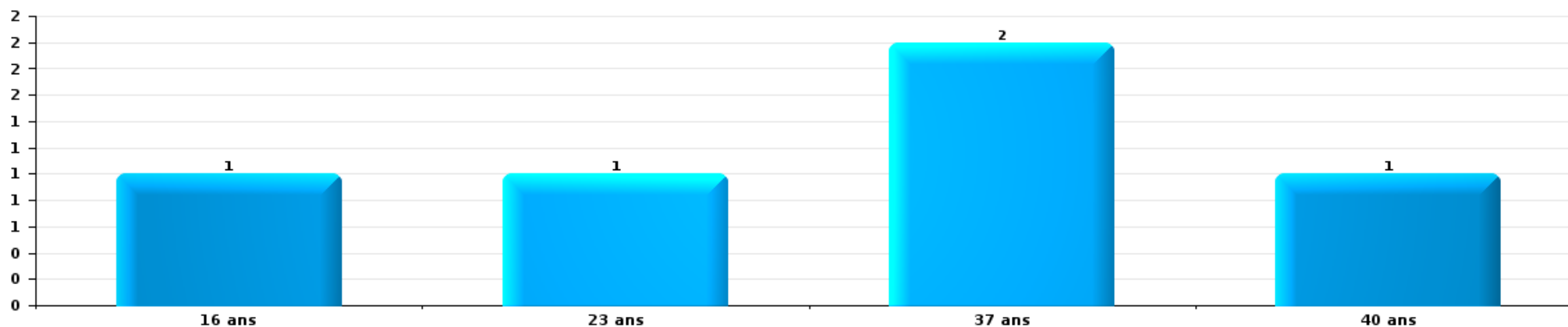
1) Lorsqu'un même suspect a commis plusieurs faits durant la période considérée, il est aussi comptabilisé plusieurs fois, qu'il ait le même âge ou non – 2) Les suspects au-dessous de 14 ans et à partir de 90 ans ne sont pas repris dans le tableau (voir également la note méthodologique)

Ohey

2025

Infr. contre l'intégrité physique

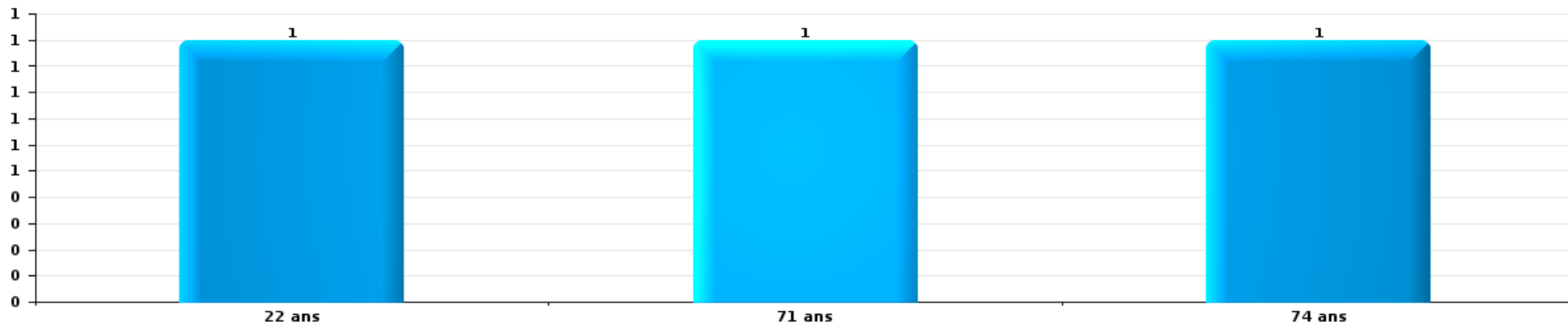
Nombre de suspects-fait par âge (chronologique)





Fraude

Nombre de suspects-fait par âge (chronologique)





## **2.4. Nombre de suspects-fait selon l'âge des suspects identifiés (TOP 5 des figures criminelles)**

---

1) Lorsqu'un même suspect a commis plusieurs faits durant la période considérée, il est aussi comptabilisé plusieurs fois, qu'il ait le même âge ou non – 2) Les suspects au-dessous de 14 ans et à partir de 90 ans ne sont pas repris dans le tableau (voir également la note méthodologique)

**Ohey**

**2025**

---

# ***STATISTIQUES POLICIERES DE CRIMINALITE***

---

***LIEU DE PERPETRATION: COMMUNE***

**Ohey**

***ANNEXE I: DETAIL PAR CATEGORIE DE DELIT  
CODE PENAL***



Ohey

Infraction Code pénal

Infr. contre l'intégrité physique

			2000	2015	2016	2017	2018	2019	2020	2021	2022	2023	2024	2025
Assassinat	Autres	Tent.		1				1						
		Sous-total		1				1						
Meurtre	Autres	Tent.		1	1						2			
		Sous-total		1	1						2			
Torture et maltraitance	Non spécifié	Acc.									1			
		Sous-total									1			
Coups et/ou blessures vol. en sphère familiale	Entre partenaires ou ex-partenaires	Acc.	1	9	4	8	6	6	4	5	15	12	9	1
	Lors d'un différend familial en général	Acc.	8											
	Par les parents envers un mineur	Acc.		2		1			1		2	4	1	1
	Envers les parents	Acc.		4	2		1	1	1			1	2	1
	Envers d'autres ascendants directs ou collatéraux	Acc.							1		2			
	Sous-total		9	15	6	9	7	7	7	5	19	17	12	3
Coups et/ou blessures vol. hors sphère familiale	Bagarres (=coups réciproques)	Acc.	2	3	1	3	2	1	1	3	4	3	2	1
	Coups envers fonctionnaire de police	Acc.			1	1		1						
	Envers un mineur par une pers. ayant autorité	Acc.		1					1					
	Envers un mineur qualité de l'auteur inconnue	Acc.		1										
	Envers pers. vulnérable (qualité auteur inconnue)	Acc.	1					1						
	Coups envers personnel autre service public	Acc.		1										
	Non spécifié	Acc.	4	9	8	10	5	11	9	6	11	5	4	1
	Sous-total		7	15	10	14	7	14	11	9	15	8	6	2
Abstention coupable		Acc.					1							
		Sous-total					1							
Autres infr. volontaires. c/ l'intégrité phys.	Entrave méchante à la circulation	Acc.					2			2	2			
	Voies de faits et violences légères	Acc.	1		1	1	1	1	1	3				
		Sous-total	1		1	1	3	1	1	5	2			
Infr. involontaires contre l'intégrité physique	Coups et/ou blessures involontaires	Acc.	1		1									
	Morsure de chien	Acc.		1	1		1	1				1	1	1
		Sous-total	1	1	2		1	1				1	1	1
	Total		18	33	20	24	19	24	19	19	39	26	19	6



Infr. contre la liberté individuelle

		2000	2015	2016	2017	2018	2019	2020	2021	2022	2023	2024	2025
Détention par un particulier	Acc.						1			1			
	Sous-total						1			1			
	Total						1			1			



**Infr. contre les mœurs**

			2000	2015	2016	2017	2018	2019	2020	2021	2022	2023	2024	2025
Viol n'ayant pas causé la mort	Victime < 10a	Acc.				1								
	Victime 10a - 14a	Acc.								1				
	Victime majeure	Acc.						2	1					
		Sous-total				1		2	1	1				
Viol n'ayant pas causé la mort (nvCPS)	Victime < 16a	Acc.										3	1	
	Victime majeure	Acc.										1	1	
		Tent.												1
		Sous-total										4	3	
Attentat à la pudeur avec violence / menace	Victime < 16a	Acc.	1											
		Sous-total	1											
Attentat à la pudeur sans violence / menace	Victime < 16a	Acc.						1	2		1			
	Victime 16a - 18a	Acc.								2				
		Sous-total						1	2	2	1			
Attentat à la pudeur non spécifié		Acc.			1									
		Sous-total			1									
Atteinte intégrité sexuelle sans mort (nvCPS)	Victime < 16a	Acc.											2	
	Victime majeure	Acc.											1	1
		Sous-total											3	1
Pornographie enfantine	Détention	Acc.			1				1	1				
		Sous-total			1				1	1				
Incitation à la débauche	Victime mineure	Acc.						2	2		1			
		Sous-total						2	2		1			
Outrage public aux bonnes mœurs	Actions (exhibitionnisme, etc.)	Acc.						2						
	Obscénités en public	Acc.						1						
	Exhibitionnisme (nvCPS)	Acc.										1		
		Sous-total						3				1		
Voyeurisme	Observation/enregistrement de nudité ou intimité	Acc.							1					
	Diffusion enregistrement nudité ou intimité	Acc.							1	1	1			
		Sous-total							2	1	1			
Voyeurisme via moyen technique ou autre (nvCPS)	Victime majeure	Acc.											1	1
		Sous-total											1	1
Diffusion de contenu à caractère sexuel (nvCPS)	Victime < 16a	Acc.										1		
		Sous-total										1		
Diffusion contenu sex. but méchant/lucrat. (nvCPS)	Victime majeure	Acc.											1	
		Sous-total											1	



Infr. contre les mœurs

			2000	2015	2016	2017	2018	2019	2020	2021	2022	2023	2024	2025
Images d'abus sexuels de mineurs (nvCPS)	Production/diffusion images abus sexuels (nvCPS)	Acc.										1		
	Détention/acquisition images abus sexuels (nvCPS)	Acc.											2	
	Accès à images abus sexuels de mineurs (nvCPS)	Acc.										1		
		Sous-total										2	2	
		Total	1		1	2		8	8	5	3	8	10	2



Infr. contre autres valeurs morales et sentiments

		2000	2015	2016	2017	2018	2019	2020	2021	2022	2023	2024	2025
Harcèlement	Acc.		10	4	3	3	5	8	5	12	5	8	3
	Sous-total		10	4	3	3	5	8	5	12	5	8	3
Atteinte à l'honneur	Calomnie et diffamation	3	5	1	4	1	2	3	4	3	1	5	
	Imputation calomnieuse		2							1			
	Divulgateion méchante												1
	Injures (Délit)	2		2		3	2	1	2	1		1	
	Sous-total	5	7	3	4	4	4	4	6	5	1	6	1
Vie privée	Violation de domicile par un particulier		1					1			1		
	Violation du secret des lettres			1									
	Sous-total		1	1				1			1		
Tapage nocturne	Acc.	1						2					
	Sous-total	1						2					
Vie privée moeurs: publication identité victime	Acc.												1
	Sous-total												1
Cyberlokkking (leurre de mineur par ICT)	Acc.					1		1					
	Sous-total					1		1					
	Total	6	18	8	7	8	9	16	11	17	7	14	5



Infr. relative au statut juridique de l'enfant

			2000	2015	2016	2017	2018	2019	2020	2021	2022	2023	2024	2025
Non-représentation d'enfants	Par les parents	Acc.					1	2	1	2	7	2		
	Par une personne qui en a la charge	Acc.					1							
		Sous-total					2	2	1	2	7	2		
		Total					2	2	1	2	7	2		



Vol et extorsion

			2000	2015	2016	2017	2018	2019	2020	2021	2022	2023	2024	2025
Vol avec circ. aggr.	Avec violence	Acc.	1	1			3				2			
		Tent.							1		1			
	Sans violence	Acc.	68	39	36	44	37	40	13	11	9	6	6	5
		Tent.	11	20	11	9	11	17	3	11	11	3	6	4
	<b>Sous-total</b>		<b>80</b>	<b>60</b>	<b>47</b>	<b>53</b>	<b>51</b>	<b>57</b>	<b>17</b>	<b>22</b>	<b>23</b>	<b>9</b>	<b>12</b>	<b>9</b>
Vol sans circ. aggr.	Avec violence	Acc.						1					1	
		Tent.									1			
	Sans violence, Vol à la tire	Acc.		1		1					1	1	1	3
		Acc.		1										
	Sans violence, Vol d'usage	Acc.											1	
		Acc.												
Sans violence	Acc.	52	31	37	31	43	38	22	28	34	20	13	2	
	Tent.		4		1	5	2	2	3		1			
	<b>Sous-total</b>		<b>52</b>	<b>37</b>	<b>37</b>	<b>33</b>	<b>48</b>	<b>41</b>	<b>24</b>	<b>32</b>	<b>36</b>	<b>23</b>	<b>17</b>	<b>2</b>
Vol non spécifié	Acc.		12		1				1					
		Tent.	2											
	<b>Sous-total</b>		<b>14</b>		<b>1</b>				<b>1</b>					
Extorsion	Acc.					1		1						
		Tent.		1					2	2				
	<b>Sous-total</b>					<b>1</b>		<b>3</b>	<b>2</b>					
	<b>Total</b>		<b>146</b>	<b>98</b>	<b>85</b>	<b>86</b>	<b>100</b>	<b>98</b>	<b>45</b>	<b>56</b>	<b>59</b>	<b>32</b>	<b>29</b>	<b>11</b>



**Fraude**

			2000	2015	2016	2017	2018	2019	2020	2021	2022	2023	2024	2025
Blanchiment d'argent	Acc.										1		2	1
	Sous-total										1		2	1
Recel	Recel simple	Acc.	1											
	Recel qualifié	Acc.						1						
	Non spécifié	Acc.				1								
	Sous-total		1			1	1							
Grivèlerie	Carburant / lubrifiant	Acc.	1		1		4		1	1				1
	Boissons et aliments	Acc.		1										
	Voiture de location	Acc.			1									
	Logements	Acc.								1				
	Sous-total		1	1	2	4	1	1	2					1
Détournement et destruction frauduleuse	Cel frauduleux	Acc.	1		3	2				1		1		1
	D'argent, de papiers, etc.	Acc.	1											
	D'objets saisis	Acc.			1									
	Non spécifié	Acc.			1	1			1					
Sous-total		2		5	2	1		1	1		1		1	
Escroquerie	Fraude par internet	Acc.		5	1	9	7	7	9	19	21	22	27	16
		Tent.		1	1	2	1	3	1	1			4	1
	Escroquerie sans internet	Acc.		1		2	1				5	3	3	4
		Tent.				1		1		1		1		
	Non spécifié	Acc.	2											
Sous-total		2	7	2	14	9	11	10	21	26	26	34	21	
Tromperie	Marchandises vendues / travail fourni	Acc.						1						
	Sous-total							1						
Abus de confiance et infr. apparentées	Abus de confiance	Acc.	3	1	1	1		2	2	4	3	4	4	6
		Tent.	1											
	Abus des faiblesses	Acc.											1	
Sous-total		4	1	1	1		2	2	4	3	4	5	6	
Infr. liées à l'insolvabilité	Par le débiteur	Acc.				1					1			
		Acc.			1					1				
	Non spécifié	Acc.												
Sous-total				1	1				1	1				
Chèques sans provision	Acc.		1											
	Sous-total		1											
<b>Total</b>			<b>11</b>	<b>9</b>	<b>11</b>	<b>18</b>	<b>15</b>	<b>15</b>	<b>14</b>	<b>29</b>	<b>31</b>	<b>31</b>	<b>41</b>	<b>30</b>



Dégradation de la propriété

			2000	2015	2016	2017	2018	2019	2020	2021	2022	2023	2024	2025
Incendie volontaire	Dans lieu habité (moment indéterminé)	Acc.		1										
	Dans un autre lieu (de jour)	Acc.										1		
	Dans un autre lieu (de nuit)	Acc.		2	1		1		2	1		1		
		Sous-total		3	1		1		2	1		2		
Incendie involontaire		Acc.				1	2	3	2	3	2	1	1	
		Sous-total				1	2	3	2	3	2	1	1	
Destruction, dénaturaton, dégradation	Avec circ. aggr.	Acc.			1	1								
	Destruction de biens agricoles	Acc.									1			
	Non spécifié	Acc.	1	1							1			
		Sous-total	1	1	1						2			
Vandalisme	Sur véhicules	Acc.		11	13	7	7	4	6	12	8	7	8	
	Sur autres biens mobiliers	Acc.	9	1	4	1	5	3	3	5	3	4	7	1
	Graffitis	Acc.				1	2	1	1					
	Autres détériorations sur biens immobiliers	Acc.	2	6	8	4	10	10	5	4	13	3	6	1
		Tent.									1			
		Acc.		1			2	4						
	Sous-total	11	19	25	12	25	23	15	23	24	14	21	2	
		Total	12	23	27	14	28	26	19	27	28	17	22	2



Infr. contre la sécurité publique

		2000	2015	2016	2017	2018	2019	2020	2021	2022	2023	2024	2025
Association de malfaiteurs	Acc.			1	1				1				
	Sous-total			1	1				1				
Evasion de prisonniers	Non-respect surveillance électronique	Acc.									1		
	Sous-total										1		
Menaces	Verbales	Acc.	11										
	Ecrites	Acc.											
	Par gestes, emblèmes	Acc.	1										
	Non spécifié	Acc.	1							1			
	Sous-total		13	6	2	4	4	9	5	8	5	4	1
			7	6	6	4	15	9	10	10	8	3	3
		Total	13	7	7	7	4	15	9	11	10	9	3



Infr. contre l'autorité publique

			2000	2015	2016	2017	2018	2019	2020	2021	2022	2023	2024	2025
<b>Rébellion</b>	<b>Rébellion non armée</b>	<b>Acc.</b>		1	5	2	2	2	1			1		
		<b>Sous-total</b>		1	5	2	2	2	1			1		
<b>Outrages</b>		<b>Acc.</b>		3		2		3	1	1	2			
		<b>Sous-total</b>		3		2		3	1	1	2			
<b>Autres infractions</b>	<b>Bris de scellés</b>	<b>Acc.</b>	1											
		<b>Sous-total</b>	1											
		<b>Total</b>	1	4	5	4	2	5	2	1	2	1		



Infr. contre la foi publique

			2000	2015	2016	2017	2018	2019	2020	2021	2022	2023	2024	2025
Faux en écritures	Faux en écritures	Acc.	1	1	1	1	2		1	3	1		1	
	Usage de faux en écrit. et écrit. falsifiées	Acc.		1	2	2					1		1	1
		Sous-total	1	2	3	3	2		1	3	2		2	1
Usurpation	Immixtion dans fonctions publiques	Acc.					1							
	De nom	Acc.			1	1	2	1	1	1			1	
		Sous-total			1	1	3	1	1	1			1	
Contrefaçon / falsification	Contrefaçon	Acc.				1					2	1		
	Falsification	Acc.						1			1			
		Sous-total				1		1			3	1		
Fausses monnaies	Autres	Acc.						1						
		Sous-total						1						
<b>Total</b>			<b>1</b>	<b>2</b>	<b>4</b>	<b>5</b>	<b>5</b>	<b>3</b>	<b>2</b>	<b>4</b>	<b>5</b>	<b>1</b>	<b>3</b>	<b>1</b>



Ohey

Infraction Code pénal

Infr. contre la famille

		2000	2015	2016	2017	2018	2019	2020	2021	2022	2023	2024	2025
Refus du droit aux relations personnelles	Acc.	13	3	5	2	12	9	4	3	6	7	5	2
	Sous-total	13	3	5	2	12	9	4	3	6	7	5	2
Non-acquittement pension alimentaire	Acc.	3		1							1		
	Sous-total	3		1							1		
	Total	16	3	6	2	12	9	4	3	6	8	5	2

Criminalité informatique

		2000	2015	2016	2017	2018	2019	2020	2021	2022	2023	2024	2025
Hacking	Acc.			5					1		1		
	Sous-total			5					1		1		
Faux en informatique	Acc.										1		
	Sous-total										1		
Fraude informatique	Acc.		2	4	1		1	4	3	8	8	9	11
	Tent.					1				1			
	Sous-total		2	4	1	1	1	4	3	9	8	9	11
Sabotage	Acc.		1									1	
	Sous-total		1									1	
	Total		3	9	1	1	1	4	4	9	10	10	11

Contravention Code pénal

		2000	2015	2016	2017	2018	2019	2020	2021	2022	2023	2024	2025
Divagation d'animaux	Acc.	1											
	Sous-total	1											
Autres contraventions CP	Acc.	6	1										
	Sous-total	6	1										
	Total	7	1										



# ***STATISTIQUES POLICIERES DE CRIMINALITE***

---

***LIEU DE PERPETRATION: COMMUNE***

**Ohey**

***ANNEXE II: DETAIL PAR CATEGORIE DE DELIT  
LOIS SPECIALES***



Ohey

Infraction Lois spéciales

Drogues

			2000	2015	2016	2017	2018	2019	2020	2021	2022	2023	2024	2025
Détention	Acc.			2	9	2	2	2	1		2	3	4	
	Sous-total			2	9	2	2	2	1		2	3	4	
Importation et exportation	Acc.				2									
	Sous-total				2									
Fabrication	Acc.						2				3			
	Sous-total						2				3			
Commerce	Acc.				4	3						1		
	Sous-total				4	3						1		
Autres	Acc.						2							
	Sous-total						2							
<b>Total</b>				<b>2</b>	<b>15</b>	<b>5</b>	<b>6</b>	<b>2</b>	<b>1</b>		<b>5</b>	<b>4</b>	<b>4</b>	

Législation sur les étrangers

			2000	2015	2016	2017	2018	2019	2020	2021	2022	2023	2024	2025
Transmigration illégale	Accès au territoire	Acc.						1						
	Séjour	Acc.						1	1		3	1		
	Sous-total							2	1		3	1		
<b>Total</b>							<b>2</b>	<b>1</b>		<b>3</b>	<b>1</b>			



**Environnement**

			2000	2015	2016	2017	2018	2019	2020	2021	2022	2023	2024	2025
Déchets	Transport de déchets	Acc.								2				
	Déchets par professionnel	Acc.			2	1								
	Déchets par particulier	Acc.		2	1		5	3	3	7	1	7	2	
	Déchets par personne indéterminée	Acc.	1											
	<b>Sous-total</b>		<b>1</b>	<b>2</b>	<b>3</b>	<b>1</b>	<b>5</b>	<b>3</b>	<b>3</b>	<b>9</b>	<b>1</b>	<b>7</b>	<b>2</b>	
Autres que déchets	Urbanisme	Acc.		1	2			4		3	1			
	Pollution de l'air	Acc.							2					
	Autres nuisances en matière d'environnement	Acc.	2											
	<b>Sous-total</b>		<b>2</b>	<b>1</b>	<b>2</b>			<b>4</b>	<b>2</b>	<b>3</b>	<b>1</b>			
Biodiversité / Faune et flore	Bien-être animal	Acc.		1	1	1	1					2		1
	Protection de la nature	Acc.					1							
	<b>Sous-total</b>			<b>1</b>	<b>1</b>	<b>1</b>	<b>2</b>					<b>2</b>		<b>1</b>
	<b>Total</b>		<b>3</b>	<b>4</b>	<b>6</b>	<b>2</b>	<b>7</b>	<b>7</b>	<b>5</b>	<b>12</b>	<b>2</b>	<b>9</b>	<b>2</b>	<b>1</b>

**Armes et explosifs**

			2000	2015	2016	2017	2018	2019	2020	2021	2022	2023	2024	2025
Détention illégale	Arme à feu	Acc.		6		7	9	7	1	2	3	5	1	2
	Arme blanche ou non à feu	Acc.			1		1			2		1	3	
	Munition	Acc.					1		1			1	1	
	Non spécifié	Acc.								1				
	<b>Sous-total</b>			<b>6</b>	<b>1</b>	<b>7</b>	<b>11</b>	<b>7</b>	<b>2</b>	<b>5</b>	<b>3</b>	<b>7</b>	<b>5</b>	<b>2</b>
Port / transport illégal	Arme à feu	Acc.		2							1			
	Arme blanche ou non à feu	Acc.			2	3			2				1	
	Non spécifié	Acc.	2											
	<b>Sous-total</b>		<b>2</b>	<b>2</b>	<b>2</b>	<b>3</b>			<b>2</b>		<b>1</b>		<b>1</b>	
Explosifs		Acc.				1								
		<b>Sous-total</b>				<b>1</b>								
Autre	Mesures de sécurité	Acc.		1							1			
		<b>Sous-total</b>		<b>1</b>							<b>1</b>			
	<b>Total</b>		<b>2</b>	<b>9</b>	<b>3</b>	<b>11</b>	<b>11</b>	<b>7</b>	<b>4</b>	<b>5</b>	<b>5</b>	<b>7</b>	<b>6</b>	<b>2</b>



Protection de la personne

			2000	2015	2016	2017	2018	2019	2020	2021	2022	2023	2024	2025
Discrimination	Racisme et xénophobie	Acc.									1			
	Autre discrimination	Acc.						1					1	
		Sous-total						1			1		1	
Protection de la vie privée		Acc.	3											
		Sous-total	3											
Droit à l'image		Acc.									1			1
		Sous-total									1			1
		Total	3					1			2		1	1

FPF/DGR/DR/BIPOL - Statistiques policières de criminalité (date de clôture: 31/10/2025)  
 Les données pour les années 2001 jusqu'à 2014 ne sont plus publiées mais restent disponibles sur demande auprès du service BIPOL.  
 Les données pour 2025 ne concernent que le 1er semestre.



Ohey

Infraction Lois spéciales

Protection de la jeunesse

		2000	2015	2016	2017	2018	2019	2020	2021	2022	2023	2024	2025
Législation sur l'obligation scolaire	Acc.	2	1										
	Sous-total:	2	1										
Législation sur la protection de la jeunesse	Acc.	1	2	5	5		1	2	2	1	2	1	
	Sous-total:	1	2	5	5		1	2	2	1	2	1	
	Total:	3	3	5	5		1	2	2	1	2	1	

Code pénal social

		2000	2015	2016	2017	2018	2019	2020	2021	2022	2023	2024	2025
Harcèlement au travail	Acc.						1			1			1
	Sous-total:						1			1			1
Documents sociaux	Acc.						1						
	Sous-total:						1						
Sécurité sociale	Acc.						1						
	Sous-total:						1						
Infr. contre foi publique en droit pénal social	Acc.											1	
	Sous-total:											1	
Escroquerie en droit pénal social	Acc.												1
	Sous-total:												1
Autres	Acc.									1			
	Sous-total:									1			
	Total:						3			2		1	2

Ivresse et alcool

		2000	2015	2016	2017	2018	2019	2020	2021	2022	2023	2024	2025
Ivresse publique	Acc.		1	1	3	1		3		3	4	1	
	Sous-total:		1	1	3	1		3		3	4	1	
	Total:		1	1	3	1		3		3	4	1	



Registre de population

		2000	2015	2016	2017	2018	2019	2020	2021	2022	2023	2024	2025
	Acc.	1	4	6	6	1	4	4	6	1		2	1
	Sous-total:	1	4	6	6	1	4	4	6	1		2	1
	Total:	1	4	6	6	1	4	4	6	1		2	1

Carte d'identité

		2000	2015	2016	2017	2018	2019	2020	2021	2022	2023	2024	2025
Pas en possession	Acc.			1									
	Sous-total:			1									
Refus de présentation	Acc.	1											
	Sous-total:	1											
	Total:	1		1									

Santé publique

		2000	2015	2016	2017	2018	2019	2020	2021	2022	2023	2024	2025
Denrées alimentaires	Acc.				1								
	Sous-total:				1								
Refus ou négligence respect mesures	Acc.							10	1				
	Sous-total:							10	1				
Autres	Acc.							4					
	Sous-total:							4					
	Total:				1			14	1				



Travail

		2000	2015	2016	2017	2018	2019	2020	2021	2022	2023	2024	2025
<b>Fraude sociale aux cotisations (travail au noir)</b>	Acc.								1				
	Sous-total:								1				
<b>Travailleurs étrangers</b>	Acc.								1				
	Sous-total:								1				
<b>Non spécifié</b>	Acc.						1						
	Sous-total:						1						
	Total:						1		2				

Pratiques commerciales

		2000	2015	2016	2017	2018	2019	2020	2021	2022	2023	2024	2025
<b>Autres</b>	Acc.			1									
	Sous-total:			1									
	Total:			1									

Autres lois spéciales

		2000	2015	2016	2017	2018	2019	2020	2021	2022	2023	2024	2025
<b>Infr. dans le secteur audiovisuel</b>	Acc.		1										
	Sous-total:		1										
<b>Dégradation involontaire câbles télécommunication</b>	Acc.			3									
	Sous-total:			3									
<b>Autres</b>	Acc.							1					
	Sous-total:							1					
	Total:		1	3				1					

# ***STATISTIQUES POLICIERES DE CRIMINALITE***

---

***LIEU DE PERPETRATION: COMMUNE***

**Ohey**

***ANNEXE III: DETAIL  
FIGURES CRIMINELLES / PHENOMENES***



Ohey

FC Vol moyen de transport

		2000	2015	2016	2017	2018	2019	2020	2021	2022	2023	2024	2025
Vol de voiture	Acc.	4	4	1	3		3			2		1	
	Tent.	4				1		1	1				1
	<b>Total</b>	<b>8</b>	<b>4</b>	<b>1</b>	<b>3</b>	<b>1</b>	<b>3</b>	<b>1</b>	<b>1</b>	<b>2</b>		<b>1</b>	<b>1</b>
Vol de moto	Acc.			2		1							
	<b>Total</b>			<b>2</b>		<b>1</b>							
Carjacking	Tent.							1					
	<b>Total</b>							<b>1</b>					
Homejacking	Acc.									1			
	<b>Total</b>									<b>1</b>			
Vol dans les garages	Acc.		1				2						
	<b>Total</b>		<b>1</b>				<b>2</b>						
Vol de vélomoteur	Acc.	5											
	<b>Total</b>	<b>5</b>											
Vol de vélo	Acc.	2	2	2		2		1	2			1	
	<b>Total</b>	<b>2</b>	<b>2</b>	<b>2</b>		<b>2</b>		<b>1</b>	<b>2</b>			<b>1</b>	



**FC Cambriolage**

		2000	2015	2016	2017	2018	2019	2020	2021	2022	2023	2024	2025
<b>Cambriolage dans habitation</b>	Acc.	8	19	20	27	28	29	2	5	3	3	5	3
	Tent.	3	12	9	5	9	13	2	8	10	2	6	3
	<b>Total</b>	<b>11</b>	<b>31</b>	<b>29</b>	<b>32</b>	<b>37</b>	<b>42</b>	<b>4</b>	<b>13</b>	<b>13</b>	<b>5</b>	<b>11</b>	<b>6</b>
<b>Cambriolage ds entreprise ou commerce</b>	Acc.	2	4	1	1	1	2	2					
	Tent.		2	1			3	1	1		1		
	<b>Total</b>	<b>2</b>	<b>6</b>	<b>2</b>	<b>1</b>	<b>1</b>	<b>5</b>	<b>3</b>	<b>1</b>		<b>1</b>		
<b>Cambriolage ds service public ou bâtiment administ</b>	Acc.	2	5	2	1	1	2	2	1	1	2		
	Tent.	2			2	1				1			
	<b>Total</b>	<b>4</b>	<b>5</b>	<b>2</b>	<b>3</b>	<b>2</b>	<b>2</b>	<b>2</b>	<b>1</b>	<b>2</b>	<b>2</b>		
<b>Cambriolage dans bâtiment (total)</b>	Acc.	12	28	23	29	30	33	6	6	4	5	5	3
	Tent.	5	14	10	7	10	16	3	9	11	3	6	3
	<b>Total</b>	<b>17</b>	<b>42</b>	<b>33</b>	<b>36</b>	<b>40</b>	<b>49</b>	<b>9</b>	<b>15</b>	<b>15</b>	<b>8</b>	<b>11</b>	<b>6</b>

**FC Vol autre**

		2000	2015	2016	2017	2018	2019	2020	2021	2022	2023	2024	2025
<b>Vol à main armée</b>	Acc.	1	1			2							
	Tent.									1			
	<b>Total</b>	<b>1</b>	<b>1</b>			<b>2</b>				<b>1</b>			
<b>Vol avec violence sans arme</b>	Acc.					2	1	1		2		1	
	Tent.							3	2	1			
	<b>Total</b>					<b>2</b>	<b>1</b>	<b>4</b>	<b>2</b>	<b>3</b>		<b>1</b>	
<b>Vol dans ou sur un véhicule</b>	Acc.	57	12	11	5	5	6	1	5	5	2	2	1
	Tent.	5	5	1	1		2	2	2				
	<b>Total</b>	<b>62</b>	<b>17</b>	<b>12</b>	<b>6</b>	<b>5</b>	<b>8</b>	<b>3</b>	<b>7</b>	<b>5</b>	<b>2</b>	<b>2</b>	<b>1</b>
<b>Vol d'armes et explosifs</b>	Acc.	1		1	3	1	2						
	Tent.												
	<b>Total</b>	<b>1</b>		<b>1</b>	<b>3</b>	<b>1</b>	<b>2</b>						
<b>Vol à l'arraché</b>	Acc.	1										1	
	Tent.												
	<b>Total</b>	<b>1</b>										<b>1</b>	



**FC Vol autre**

		2000	2015	2016	2017	2018	2019	2020	2021	2022	2023	2024	2025
<b>Vol à la tire</b>	Acc.	1	1		1				1	1	1	3	
	Total	1	1		1				1	1	1	3	
<b>Vol à l'étalage</b>	Acc.		1	1	14	9	4	6	11	9	2	3	
	Tent.				1					1			
	Total		1	1	15	9	4	6	11	10	2	3	
<b>Vol par ruse</b>	Acc.	2				1	1						
	Tent.							1					
	Total	2				1	1	1					
<b>Vol de métaux</b>	Acc.	2	1			1	1			1	1		
	Total	2	1			1	1			1	1		
<b>Vol sur les chantiers</b>	Acc.	7	1		2	1			1	2			
	Tent.							1					
	Total	7	1		2	1		1	1	2			
<b>Vol d'animaux</b>	Acc.	3					1						
	Total	3					1						
<b>Vol de cargaison</b>	Acc.										1		
	Total										1		

**Criminalité ICT**

		2000	2015	2016	2017	2018	2019	2020	2021	2022	2023	2024	2025
<b>Fraude de cartes de paiements</b>	Acc.	1	1		1			2		1	1		
	Total	1	1		1			2		1	1		
<b>Phishing</b>	Acc.											1	
	Total											1	



**FC Autre**

		2000	2015	2016	2017	2018	2019	2020	2021	2022	2023	2024	2025
<b>Violence contre les métiers d'intérêt général</b>	Acc.		1	1	1		1						
	Total		1	1	1		1						
<b>Viol collectif</b>	Acc.										1		
	Total										1		
<b>Graffiti</b>	Acc.					1	2	1	1	1			
	Total					1	2	1	1	1			
<b>Dégradation de voiture</b>	Acc.		13	14	7	6	4	7	13	9	8	7	
	Total		13	14	7	6	4	7	13	9	8	7	

**PH Violence intrafamiliale (VIF)**

		2000	2015	2016	2017	2018	2019	2020	2021	2022	2023	2024	2025
<b>VIF: physique, dans le couple</b>	Acc.	1	9	4	8	6	6	4	5	15	12	9	2
	Total	1	9	4	8	6	6	4	5	15	12	9	2
<b>VIF: physique, envers des descendants</b>	Acc.		3		2			1		2	4	1	1
	Total		3		2			1		2	4	1	1
<b>VIF: physique, envers d'autres membres</b>	Acc.	8	4	2		1	1	2	1	3	1	3	1
	Total	8	4	2		1	1	2	1	3	1	3	1
<b>VIF: sexuelle, envers des descendants</b>	Acc.						1	1					
	Total						1	1					
<b>VIF: psychique, dans le couple</b>	Acc.	13	4	5	3	13	11	9	5	14	9	6	3
	Total	13	4	5	3	13	11	9	5	14	9	6	3
<b>VIF: économique, dans le couple</b>	Acc.		2				1				1	1	
	Total		2				1				1	1	
<b>VIF: économique, envers d'autres membres</b>	Acc.	3	3	1				1	1	1	1		
	Total	3	3	1				1	1	1	1		



**PH Drogues**

		2000	2015	2016	2017	2018	2019	2020	2021	2022	2023	2024	2025
<b>Vente de cocaïne</b>	Acc.			2									
	Total			2									
<b>Vente de drogues synthétiques</b>	Acc.										1		
	Total										1		
<b>Production de cannabis (culture)</b>	Acc.									1			
	Total									1			
<b>Vente de cannabis en grande quantité</b>	Acc.			1									
	Total			1									
<b>Vente-traffic d héroïne</b>	Acc.			1									
	Total			1									



**PH Violence dans l'espace public**

		2000	2015	2016	2017	2018	2019	2020	2021	2022	2023	2024	2025
<b>Violence physique (voie publique)</b>	<b>Acc.</b>	1	8	10	5	5	7	6	6	6	4	4	1
	<b>Tent.</b>									1			
	<b>Total</b>	<b>1</b>	<b>8</b>	<b>10</b>	<b>5</b>	<b>5</b>	<b>7</b>	<b>6</b>	<b>6</b>	<b>7</b>	<b>4</b>	<b>4</b>	<b>1</b>
<b>Violence physique (endroit accessible au public)</b>	<b>Acc.</b>	3	3	1	1	2	2	3		3	3	1	1
	<b>Total</b>	<b>3</b>	<b>3</b>	<b>1</b>	<b>1</b>	<b>2</b>	<b>2</b>	<b>3</b>		<b>3</b>	<b>3</b>	<b>1</b>	<b>1</b>
<b>Violence sexuelle (voie publique)</b>	<b>Acc.</b>						1				1		
	<b>Total</b>						<b>1</b>				<b>1</b>		
<b>Violence sexuelle (endroit accessible au public)</b>	<b>Acc.</b>						1		1			1	
	<b>Total</b>						<b>1</b>		<b>1</b>			<b>1</b>	
<b>Violence psychique (voie publique)</b>	<b>Acc.</b>	4	3	3	2	2	7	5	4	8	4	1	2
	<b>Total</b>	<b>4</b>	<b>3</b>	<b>3</b>	<b>2</b>	<b>2</b>	<b>7</b>	<b>5</b>	<b>4</b>	<b>8</b>	<b>4</b>	<b>1</b>	<b>2</b>
<b>Violence psychique (autre endroit public)</b>	<b>Acc.</b>							1					
	<b>Total</b>							<b>1</b>					
<b>Violence psychique (endroit accessible au public)</b>	<b>Acc.</b>	4	1	1		1	2		1	4	1	2	
	<b>Total</b>	<b>4</b>	<b>1</b>	<b>1</b>		<b>1</b>	<b>2</b>		<b>1</b>	<b>4</b>	<b>1</b>	<b>2</b>	
<b>Vol à main armée (endroit accessible au public)</b>	<b>Acc.</b>	1	1			1							
	<b>Total</b>	<b>1</b>	<b>1</b>			<b>1</b>							
<b>Vol avec violence sans arme (voie publique)</b>	<b>Acc.</b>					1		1					
	<b>Tent.</b>							1					
	<b>Total</b>					<b>1</b>		<b>2</b>					
<b>Vol avec violence sans arme (endr. acces. au pub.)</b>	<b>Acc.</b>											1	
	<b>Tent.</b>									1			
	<b>Total</b>									<b>1</b>		<b>1</b>	



**PH Autre**

		2000	2015	2016	2017	2018	2019	2020	2021	2022	2023	2024	2025
<b>Cyberharcèlement</b>	<b>Acc.</b>		1	1	1	1		1	1	2	1	1	
	<b>Total</b>		1	1	1	1		1	1	2	1	1	
<b>Fraude à l'identité</b>	<b>Acc.</b>			1	1	2	1	1	1	1		1	
	<b>Total</b>			1	1	2	1	1	1	1		1	

FPF/DGR/DRI/BIPOL - Statistiques policières de criminalité (date de clôture: 31/10/2025)  
 Les données pour les années 2001 jusqu'à 2014 ne sont plus publiées mais restent disponibles sur demande auprès du service BIPOL.  
 Les données pour 2025 ne concernent que le 1er semestre.

# ***STATISTIQUES POLICIERES DE CRIMINALITE***

---

***LIEU DE PERPETRATION: COMMUNE***

**Ohey**

***ANNEXE IV: FAITS ENREGISTRES  
NON CRIMINELS***



Ohey

Faits non criminels

Maladies / Décès / Disparition

	2000	2015	2016	2017	2018	2019	2020	2021	2022	2023	2024	2025
Suicide	1	3	5	3	4	1	1	3	1		2	1
Personne malade		1					2					
Décès suspect		1									1	
Décès naturel			1		1	1		1	2			
Disparition (personne disparue)		2		2				1		1		
Accident (sauf roulage)		1		1			1				1	
Cadavre non identifié			1									
Sécurité des travailleurs (accident du travail)											1	1
<b>Total</b>	<b>1</b>	<b>8</b>	<b>7</b>	<b>6</b>	<b>5</b>	<b>2</b>	<b>4</b>	<b>5</b>	<b>3</b>	<b>1</b>	<b>5</b>	<b>2</b>

Appels

	2000	2015	2016	2017	2018	2019	2020	2021	2022	2023	2024	2025
Appels	1					1				1		
<b>Total</b>	<b>1</b>					<b>1</b>				<b>1</b>		

Problèmes sociaux

	2000	2015	2016	2017	2018	2019	2020	2021	2022	2023	2024	2025
Différends familiaux	9	5	1	1	1	2	5	4		4	2	1
Différend (pas de coups)	5	3	1	1	1	3	2	3	5		2	
Affaire civile	6	1										1
Protection de la jeunesse		3				1						
Autres				1					2			
<b>Total</b>	<b>20</b>	<b>12</b>	<b>2</b>	<b>3</b>	<b>2</b>	<b>6</b>	<b>7</b>	<b>7</b>	<b>7</b>	<b>4</b>	<b>4</b>	<b>2</b>



Ordre public

	2000	2015	2016	2017	2018	2019	2020	2021	2022	2023	2024	2025
Troubles		3	2			1	1		2			
Autres								1				
<b>Total</b>		<b>3</b>	<b>2</b>			<b>1</b>	<b>1</b>	<b>1</b>	<b>2</b>			

Agissements suspects

	2000	2015	2016	2017	2018	2019	2020	2021	2022	2023	2024	2025
	6	1		1	1	3	1	1	1	1	1	1
<b>Total</b>	<b>6</b>	<b>1</b>		<b>1</b>	<b>1</b>	<b>3</b>	<b>1</b>	<b>1</b>	<b>1</b>	<b>1</b>	<b>1</b>	<b>1</b>

Objets trouvés

	2000	2015	2016	2017	2018	2019	2020	2021	2022	2023	2024	2025
		1									1	
<b>Total</b>		<b>1</b>									<b>1</b>	

Objets perdus

	2000	2015	2016	2017	2018	2019	2020	2021	2022	2023	2024	2025
	2	85	44	45	28	37	34	63	66	78	50	32
<b>Total</b>	<b>2</b>	<b>85</b>	<b>44</b>	<b>45</b>	<b>28</b>	<b>37</b>	<b>34</b>	<b>63</b>	<b>66</b>	<b>78</b>	<b>50</b>	<b>32</b>

Autres non-infractions

	2000	2015	2016	2017	2018	2019	2020	2021	2022	2023	2024	2025
Réhabilitation	1											
Non-respect des conditions		1									1	
Procès-verbal d'information	9	3	1		1	1		1		1	1	
Notification				3				2	1	1	2	3
Demande signalement surveillance électronique									1	1	1	
Fonction de contrôle armes	1				1			3	2	6	11	1
Autres non infractions	3											
<b>Total</b>	<b>14</b>	<b>4</b>	<b>1</b>	<b>3</b>	<b>2</b>	<b>1</b>		<b>6</b>	<b>4</b>	<b>9</b>	<b>16</b>	<b>4</b>

