

# ***STATISTIQUES POLICIERES DE CRIMINALITE***

---

*LIEU DE PERPETRATION: COMMUNE*

**Mettet**

***2000 - 1er Semestre 2025***

*Police fédérale - DGRIDRIIBIPOL*

# ***STATISTIQUES POLICIERES DE CRIMINALITE***

---

***LIEU DE PERPETRATION: COMMUNE***

**Mettet**

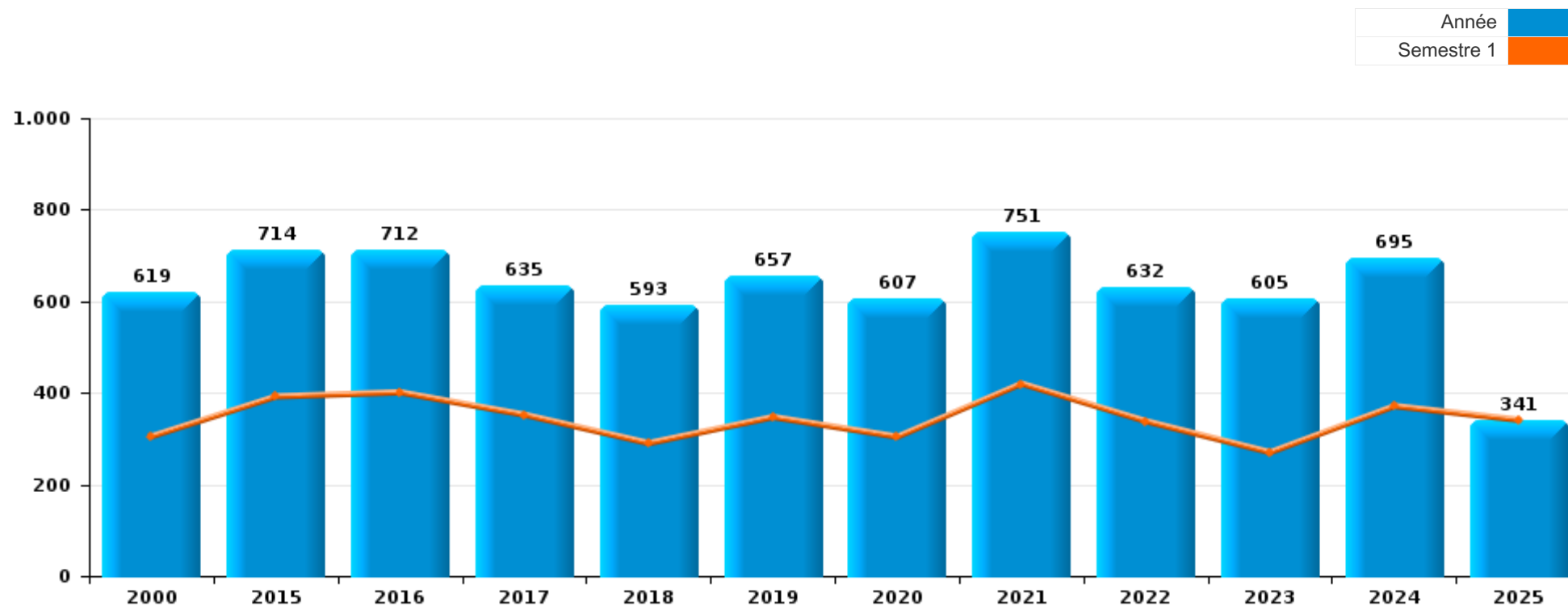
***PARTIE I : INFRACTIONS JUDICIAIRES***

## CRIMINALITE ENREGISTREE COMMISE AU NIVEAU DE LA COMMUNE



### Mettet

	2000	2015	2016	2017	2018	2019	2020	2021	2022	2023	2024	2025
Nombre total des délits	619	714	712	635	593	657	607	751	632	605	695	341



FPF/DGR/DR/BIPOL - Statistiques policières de criminalité (date de clôture: 31/10/2025)

Les données pour les années 2001 jusqu'à 2014 ne sont plus publiées mais restent disponibles sur demande auprès du service BIPOL.

Les données pour 2025 ne concernent que le 1er semestre.



**Mettet**

	2000	2015	2016	2017	2018	2019	2020	2021	2022	2023	2024	2025
Vol et extorsion	216	226	200	149	166	192	107	116	107	118	144	70
Infr. contre l'intégrité physique	64	80	84	77	69	71	67	86	101	62	91	31
Dégradation de la propriété	110	55	83	58	61	49	65	65	60	56	59	39
Fraude	41	36	34	30	46	55	35	48	67	62	58	36
Infr. contre autres valeurs morales et sentiments	9	35	47	38	33	32	32	72	46	63	60	26
Registre de population	11	54	50	66	32	55	35	28	19	34	34	17
Criminalité informatique		16	33	10	8	20	32	22	75	67	61	33
Infr. contre la sécurité publique	50	31	24	30	24	21	38	40	26	25	44	20
Environnement	23	69	25	20	38	42	16	22	15	14	13	20
Armes et explosifs	2	20	28	37	23	27	26	33	20	13	27	6
Drogues	1	16	13	23	12	14	17	26	27	21	15	6
Santé publique					2	1	60	103				
Infr. contre la famille	16	13	24	8	6	8	6	7	6	15	19	6
Infr. contre les moeurs	7	10	3	10	14	11	18	16	9	14	19	3
Protection de la jeunesse	5	9	6	15	9	14	7	12	17	9	10	5
Infr. contre la foi publique	15	12	8	4	15	9	8	9	9	8	10	6
Ivresse et alcool	1	6	11	10	19	7	11	16	6	4	1	1
Code pénal social	1	6	14	17	3	4	3	4	7	4	4	4
Infr. relative au statut juridique de l'enfant	13	9	8	17	2	6	1	1	4	1	4	3
Législation sur les étrangers		1	7	3	4	13	6	7	4	5	8	7
Infr. contre l'autorité publique	8	1	1	4	2	1	5	9	1	3	7	1
Protection de la personne	4	1	6	1	1		4	4	1	4		
Contravention Code pénal	18				1		1					
Autres lois spéciales	3	3					1	1	1	1	2	
Infr. contre la liberté individuelle		1		3	1	1		1	1		1	1
Protection des revenus publics		2	1	2			1	2	1	1		
Travail			1	1		2				1	4	
Pratiques commerciales		1		2	1	2						
Législation économique					1		2		2			
Carte d'identité	1						2	1				
Exercice illégal de l'autorité publique			1									
Hormones et dopage							1					
Traite des êtres humains		1										
<b>Sous-total</b>	<b>619</b>	<b>714</b>	<b>712</b>	<b>635</b>	<b>593</b>	<b>657</b>	<b>607</b>	<b>751</b>	<b>632</b>	<b>605</b>	<b>695</b>	<b>341</b>
<b>Contravention règlement policier local</b>		102	21	162	145	106	68	53	34	40	29	22
<b>Sous-total</b>		<b>102</b>	<b>21</b>	<b>162</b>	<b>145</b>	<b>106</b>	<b>68</b>	<b>53</b>	<b>34</b>	<b>40</b>	<b>29</b>	<b>22</b>
<b>Total</b>	<b>619</b>	<b>816</b>	<b>733</b>	<b>797</b>	<b>738</b>	<b>763</b>	<b>675</b>	<b>804</b>	<b>666</b>	<b>645</b>	<b>724</b>	<b>363</b>

FPF/DGR/DR1/BIPOL - Statistiques policières de criminalité (date de clôture: 31/10/2025)

Les données pour les années 2001 jusqu'à 2014 ne sont plus publiées mais restent disponibles sur demande auprès du service BIPOL.

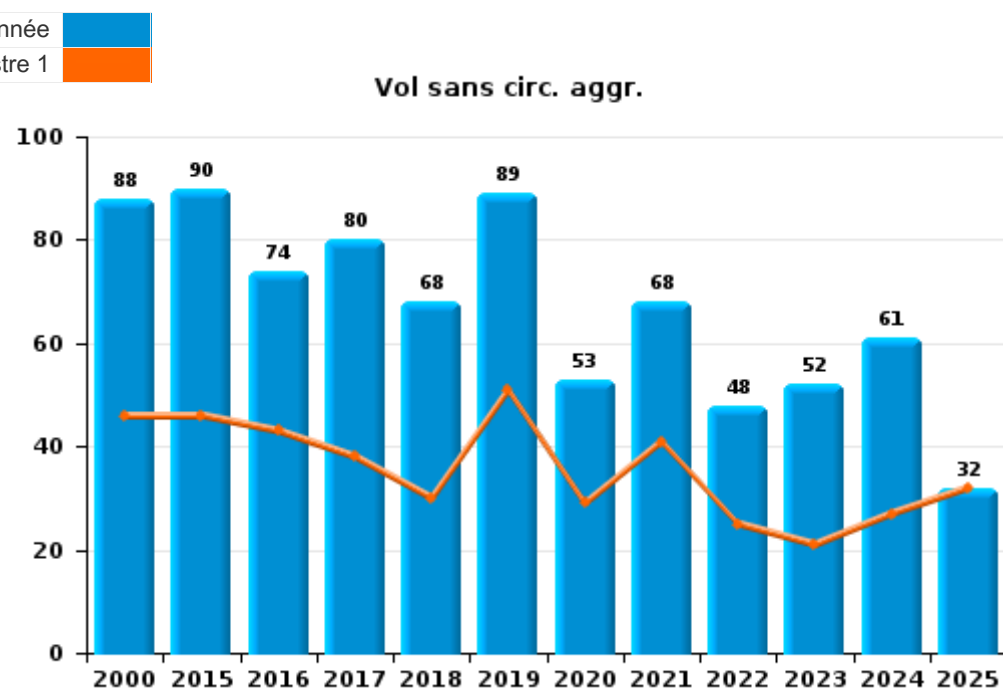
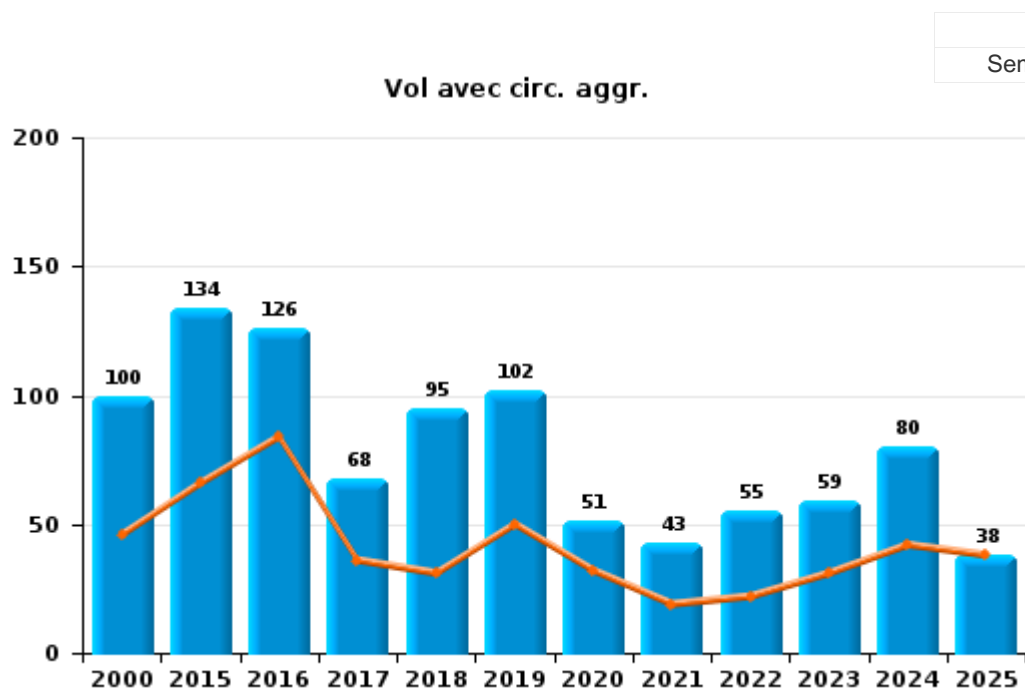
Les données pour 2025 ne concernent que le 1er semestre.



I.1. Catégorie des infractions : Vol et extorsion (top 5 des infractions au niveau national 2024)

Mettet

	2000	2015	2016	2017	2018	2019	2020	2021	2022	2023	2024	2025
Vol avec circ. agr.	100	134	126	68	95	102	51	43	55	59	80	38
Vol sans circ. agr.	88	90	74	80	68	89	53	68	48	52	61	32
Vol non spécifié	28	1			1			1			1	
Extorsion		1		1	2	1	3	4	4	7	2	
<b>Total</b>	<b>216</b>	<b>226</b>	<b>200</b>	<b>149</b>	<b>166</b>	<b>192</b>	<b>107</b>	<b>116</b>	<b>107</b>	<b>118</b>	<b>144</b>	<b>70</b>





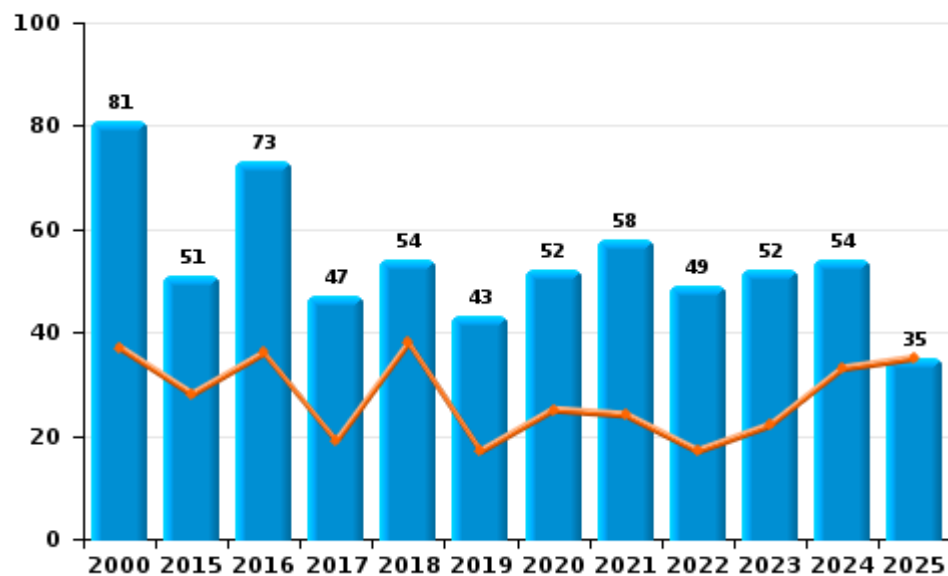
I.2. Catégorie des infractions : Dégradation de la propriété (top 5 des infractions au niveau national 2024)

Mettet

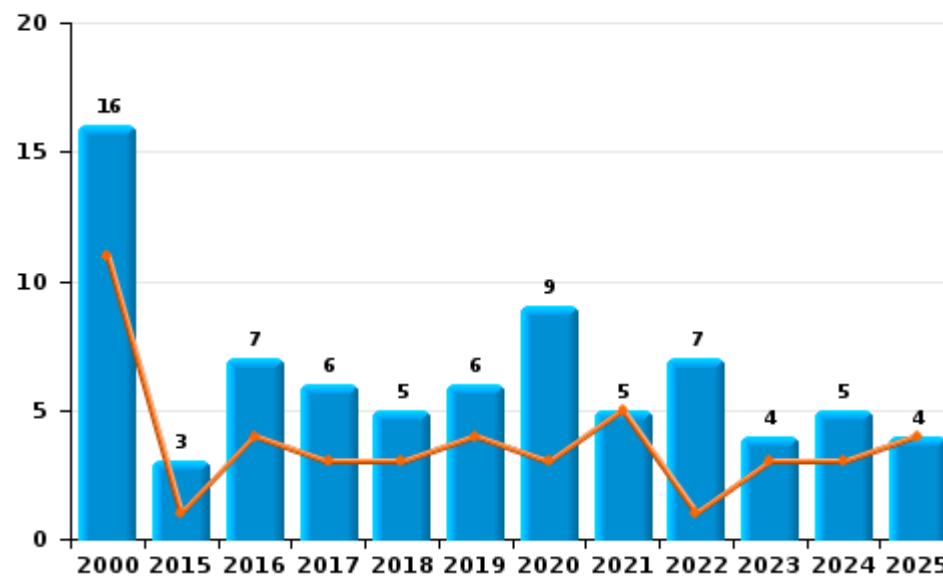
	2000	2015	2016	2017	2018	2019	2020	2021	2022	2023	2024	2025
Vandalisme	81	51	73	47	54	43	52	58	49	52	54	35
Incendie volontaire	7	3	5	5	5	4	7	4	4	4	3	3
Destruction, dénaturation, dégradation	13	1	3	5	2		4	2	4			
Incendie involontaire	9		2	1		2	2	1	3		2	1
<b>Total</b>	<b>110</b>	<b>55</b>	<b>83</b>	<b>58</b>	<b>61</b>	<b>49</b>	<b>65</b>	<b>65</b>	<b>60</b>	<b>56</b>	<b>59</b>	<b>39</b>

Année ■  
Semestre 1 ■

Vandalisme



Incendie

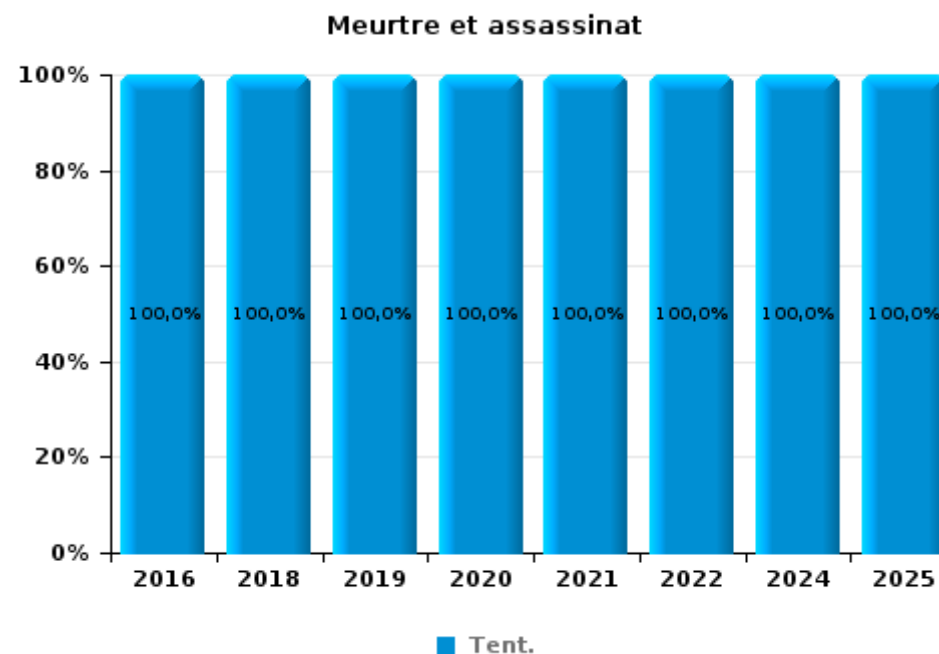
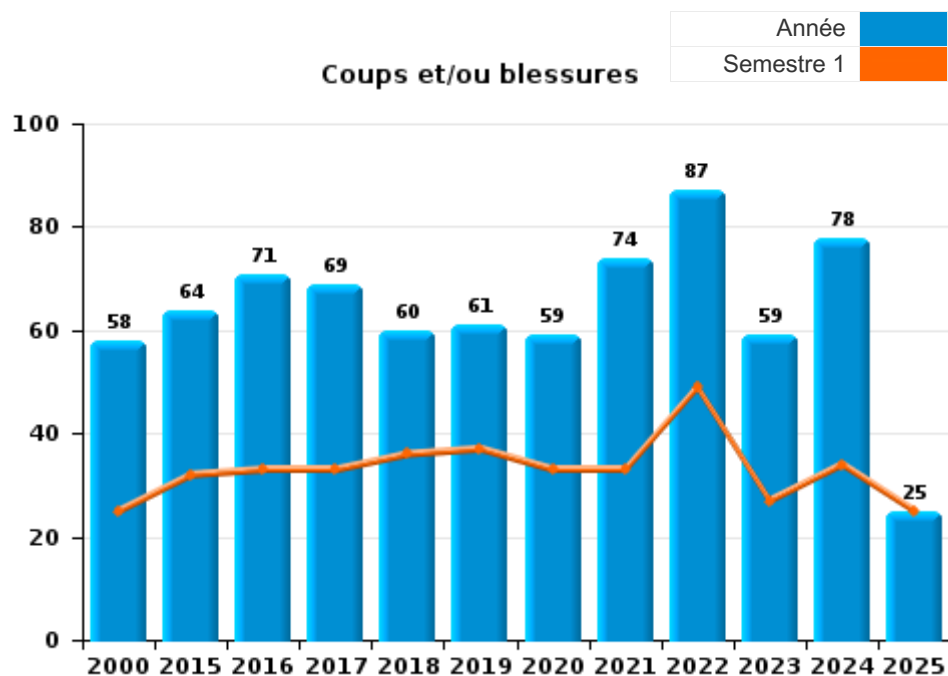




I.3. Catégorie des infractions : Infr. contre l'intégrité physique (top 5 des infractions au niveau national 2024)

Mettet

	2000	2015	2016	2017	2018	2019	2020	2021	2022	2023	2024	2025
Coups et/ou blessures	58	64	71	69	60	61	59	74	87	59	78	25
Autres	6	16	12	8	7	9	7	10	12	3	11	4
Meurtre et assassinat			1		2	1	1	2	2		2	2
<b>Total</b>	<b>64</b>	<b>80</b>	<b>84</b>	<b>77</b>	<b>69</b>	<b>71</b>	<b>67</b>	<b>86</b>	<b>101</b>	<b>62</b>	<b>91</b>	<b>31</b>





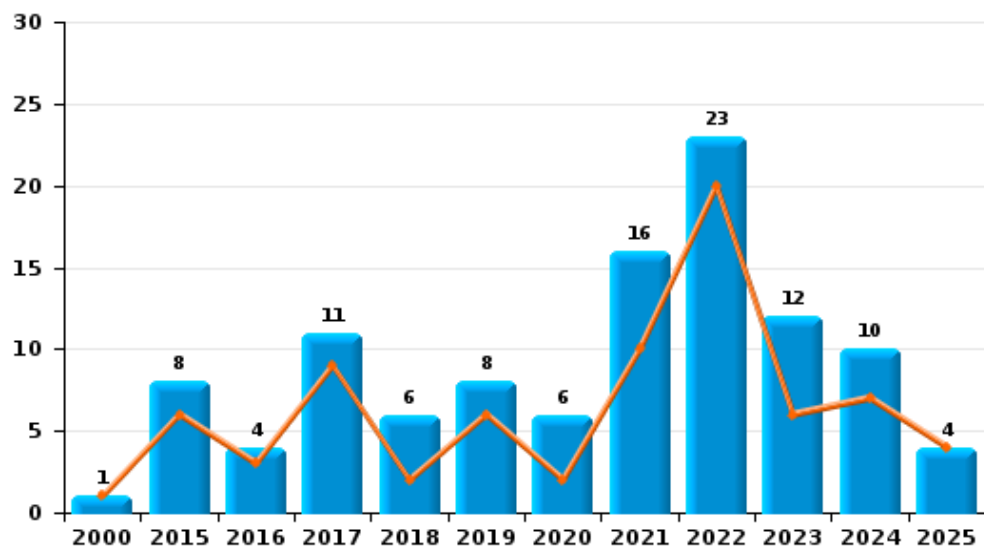
**I.4. Catégorie des infractions : Drogues (top 5 des infractions au niveau national 2024)**

**Mettet**

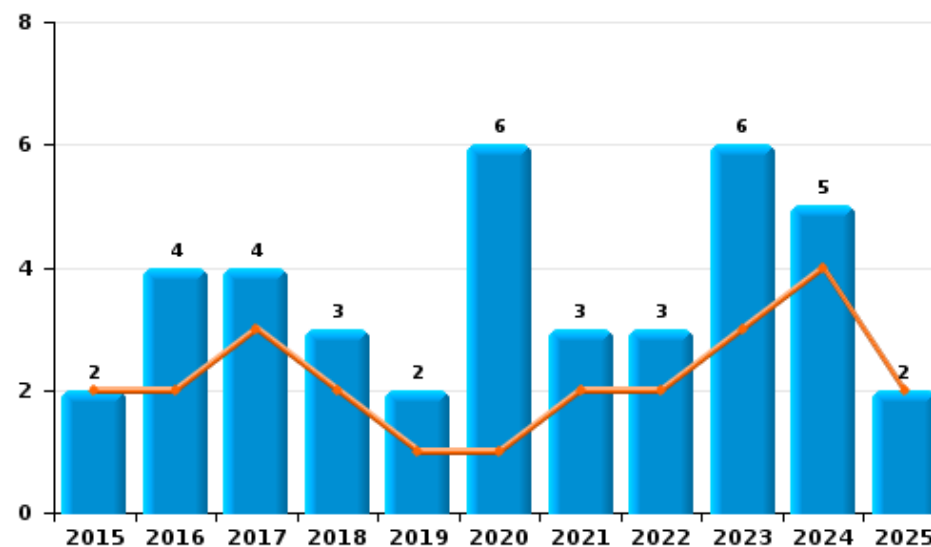
	2000	2015	2016	2017	2018	2019	2020	2021	2022	2023	2024	2025
Détention	1	8	4	11	6	8	6	16	23	12	10	4
Commerce		2	4	4	3	2	6	3	3	6	5	2
Fabrication		1	2	4	1	3		3		3		
Importation et exportation		2	1	3	1		2					
Autres		2		1		1	3		1			
Usage		1	2		1			4				
<b>Total</b>	<b>1</b>	<b>16</b>	<b>13</b>	<b>23</b>	<b>12</b>	<b>14</b>	<b>17</b>	<b>26</b>	<b>27</b>	<b>21</b>	<b>15</b>	<b>6</b>



**Détention**



**Commerce**



FPF/DGR/DRI/BIPOL - Statistiques policières de criminalité (date de clôture: 31/10/2025)  
 Les données pour les années 2001 jusqu'à 2014 ne sont plus publiées mais restent disponibles sur demande auprès du service BIPOL.  
 Les données pour 2025 ne concernent que le 1er semestre.



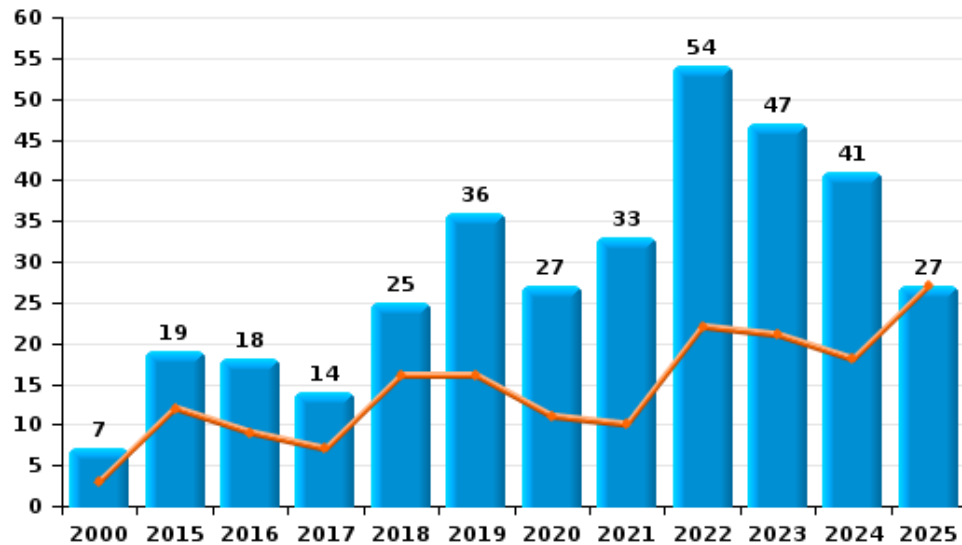
I.5. Catégorie des infractions : Fraude (top 5 des infractions au niveau national 2024)

Mettet

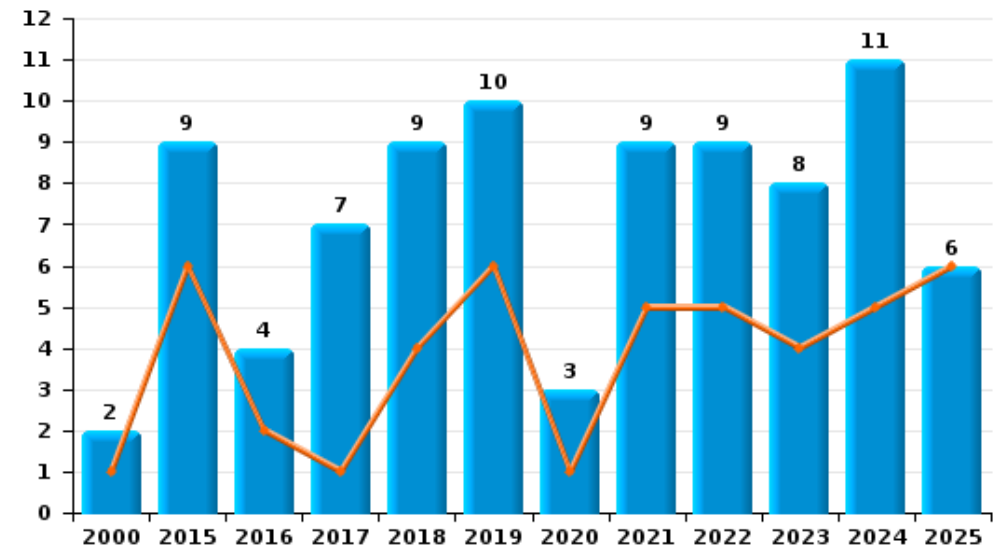
	2000	2015	2016	2017	2018	2019	2020	2021	2022	2023	2024	2025
Escroquerie	7	19	18	14	25	36	27	33	54	47	41	27
Abus de confiance et infr. apparentées	2	9	4	7	9	10	3	9	9	8	11	6
Détournement et destruction frauduleuse	21	1	2	4	5	4	2	4		1		1
Fraudes: Autres	5	1	2		1	2	2		1	4	4	
Recel	4	2		4	1	1		1		1	1	2
Grivèlerie	2	3	3	1	1	1		1	3	1		
Infr. liées à l'insolvabilité		1	5		4	1	1				1	
<b>Total</b>	<b>41</b>	<b>36</b>	<b>34</b>	<b>30</b>	<b>46</b>	<b>55</b>	<b>35</b>	<b>48</b>	<b>67</b>	<b>62</b>	<b>58</b>	<b>36</b>



Escroquerie



Abus de confiance et infr. apparentées



FPF/DGR/DRI/BIPOL - Statistiques policières de criminalité (date de clôture: 31/10/2025)

Les données pour les années 2001 jusqu'à 2014 ne sont plus publiées mais restent disponibles sur demande auprès du service BIPOL.  
Les données pour 2025 ne concernent que le 1er semestre.

# ***STATISTIQUES POLICIERES DE CRIMINALITE***

---

***LIEU DE PERPETRATION: COMMUNE***

**Mettet**

***PARTIE II : FIGURES CRIMINELLES / PHENOMENES***



**Mettet**

**FC Vol moyen de transport**

	2000	2015	2016	2017	2018	2019	2020	2021	2022	2023	2024	2025
Vol de voiture	23	16	9	8	9	7	6	2	2	6	14	4
Vol de moto	3	2			4				1	2		
Carjacking	1			1								
Vol dans les garages		2		1	1	5	2	1	1	2	1	
Vol de vélomoteur	4	1	2	1	1			1	1			1
Vol de vélo	4	3	4	3	1	4	2	1		3	4	1

**FC Cambriolage**

	2000	2015	2016	2017	2018	2019	2020	2021	2022	2023	2024	2025
Cambriolage dans habitation	43	68	48	32	58	76	22	28	30	38	41	29
Cambriolage ds entreprise ou commerce	21	12	12	4	6	5	7	1	8	4	4	3
Cambriolage ds service public ou bâtiment administ	6	2	2	5	3	1	3	2	5	4	2	2
Vol au bélier			1									
Cambriolage dans bâtiment (total)	70	82	62	41	67	82	31	31	43	45	47	34



**FC Vol autre**

	2000	2015	2016	2017	2018	2019	2020	2021	2022	2023	2024	2025
Vol à main armée	4	7	3	2	2		2		1		1	
Vol avec violence sans arme	2	3	1	3	2	4	4	8	4	7	5	
Vol dans ou sur un véhicule	37	35	32	21	23	20	12	11	9	6	18	6
Vol d'armes et explosifs	2	1	1		3	1	1	4	1		2	
Arrachage de sac à main				1								
Vol à l'arraché	1			3		1		1			1	
Vol à la tire		3	4	2	1				1	2	2	
Vol à l'étalage	2	8	10	21	11	35	19	19	8	15	26	4
Vol par ruse	4	1	5		1	6	2	2	1	1		
Vol de métaux		4	3	2	2	1	1	1	1		1	
Vol sur les chantiers	6	5	5		3	1	4	4	4	6	5	2
Home-invasion		2				1						
Vol d'animaux	3			2	1			1	2	1	3	
Vol de cargaison						1				1	1	

**Criminalité ICT**

	2000	2015	2016	2017	2018	2019	2020	2021	2022	2023	2024	2025
Fraude de cartes de paiements		8	21	8	2	6	4	3	17	12	1	2
Phishing						1	8	1	5	5	5	4
Ransomware				1		1	1	1	1			1
Shouldersurfing		1	1									
Skimming		1	4	2			1				1	

**FC Autre**

	2000	2015	2016	2017	2018	2019	2020	2021	2022	2023	2024	2025
Violence contre les métiers d'intérêt général			1				1	1		1	1	
Viol collectif					1							
Graffiti			7			1	2	2		2	5	1
Dégradation de voiture	23	26	32	28	29	28	27	28	25	29	27	24
Rixe au couteau				1			1	3	1		1	1



**PH Violence intrafamiliale (VIF)**

	2000	2015	2016	2017	2018	2019	2020	2021	2022	2023	2024	2025
VIF: physique, dans le couple	8	22	20	21	19	24	16	27	33	21	34	10
VIF: physique, envers des descendants		3	6	7	1		1	5	7	2	3	4
VIF: physique, envers d'autres membres	20	5	5	8	5	3	10	11	3	10	6	3
VIF: sexuelle, envers des descendants	2	2		1		2	2		3			
VIF: sexuelle, envers d'autres membres									1			
VIF: psychique, dans le couple	25	23	34	27	6	13	9	11	12	22	23	10
VIF: psychique, envers des descendants			1		1	1	1			1	1	2
VIF: psychique, envers d'autres membres				1	1			4	2	1	1	2
VIF: économique, dans le couple		4	1	1		1	1	3	3	2	4	
VIF: économique, envers des descendants	1		1							1		
VIF: économique, envers d'autres membres	4	5	1		2	3	2	3	2	2	2	1

**PH Hormones et dopage**

	2000	2015	2016	2017	2018	2019	2020	2021	2022	2023	2024	2025
Dopage humain							1					
Engraissement illégal								2				

**PH Drogues**

	2000	2015	2016	2017	2018	2019	2020	2021	2022	2023	2024	2025
Vente de cocaïne			1	2	2		2	1	3	2	1	1
Vente de drogues synthétiques										1		
Production de cannabis (culture)			2	3	1	1		3		2		
Vente de cannabis en grande quantité				1								

**PH Trafic d'armes**

	2000	2015	2016	2017	2018	2019	2020	2021	2022	2023	2024	2025
Commerce et production d'arme à feu et mun.		1			1				1		1	



**PH Traite des êtres humains**

	2000	2015	2016	2017	2018	2019	2020	2021	2022	2023	2024	2025
TEH - exploitation sexuelle		1		1	3					1		

**PH Violence dans l'espace public**

	2000	2015	2016	2017	2018	2019	2020	2021	2022	2023	2024	2025
Violence physique (transport public)									1			
Violence physique (voie publique)	12	21	22	23	17	23	16	14	25	15	24	8
Violence physique (autre endroit public)	1			1	1	1						
Violence physique (endroit accessible au public)	11	8	6	5	6	10	5	4	10	4	5	2
Violence sexuelle (transport public)	1											
Violence sexuelle (voie publique)				1	1		1	2	1			
Violence sexuelle (autre endroit public)								2		1		
Violence sexuelle (endroit accessible au public)	1					1	1	1			3	
Violence psychique (voie publique)	12	12	10	12	9	10	10	13	16	11	17	6
Violence psychique (autre endroit public)		1		2				1		1	1	1
Violence psychique (endroit accessible au public)	8	3	8	12	3	2	4	7	5	5	4	4
Vol à main armée (voie publique)	1	2	1				1					
Vol à main armée (endroit accessible au public)	2	2	1	2	2				1			
Vol avec violence sans arme (voie publique)				2		1		2	1		4	
Vol avec violence sans arme (endr. acces. au pub.)	1	2				1	1	2			1	

**PH Autre**

	2000	2015	2016	2017	2018	2019	2020	2021	2022	2023	2024	2025
Faux policiers		1										
Cyberharcèlement	2		8	3	6	1	8	4	3	4	7	4
Fraude à l'identité	1	6	3	1	7	5	4	5	6	3	10	1



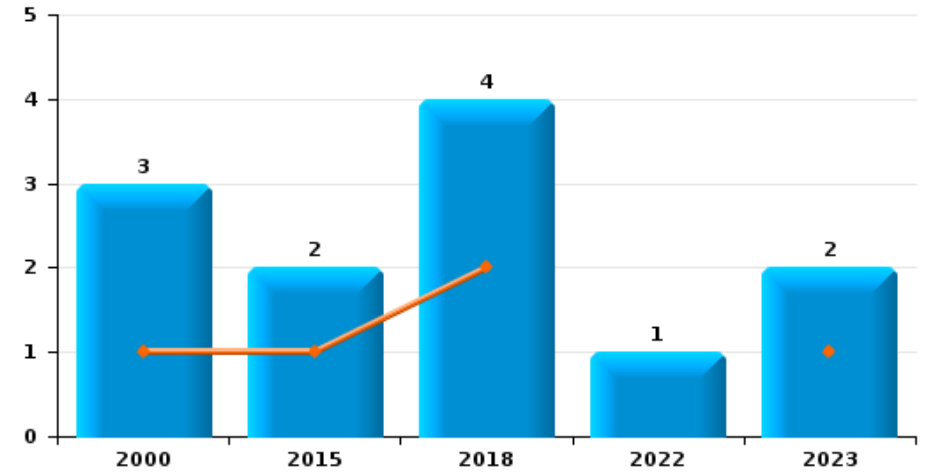
**Mettet**

Année	<span style="color: blue;">■</span>
Semestre 1	<span style="color: orange;">■</span>

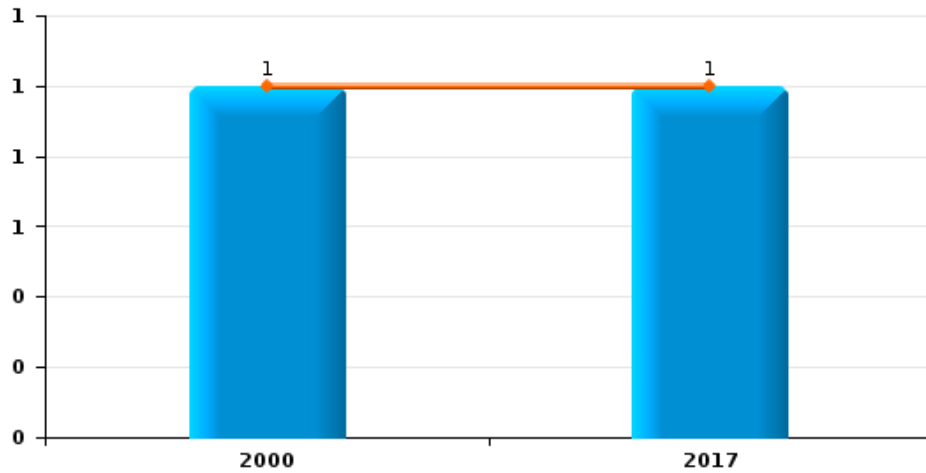
**Vol de voiture**



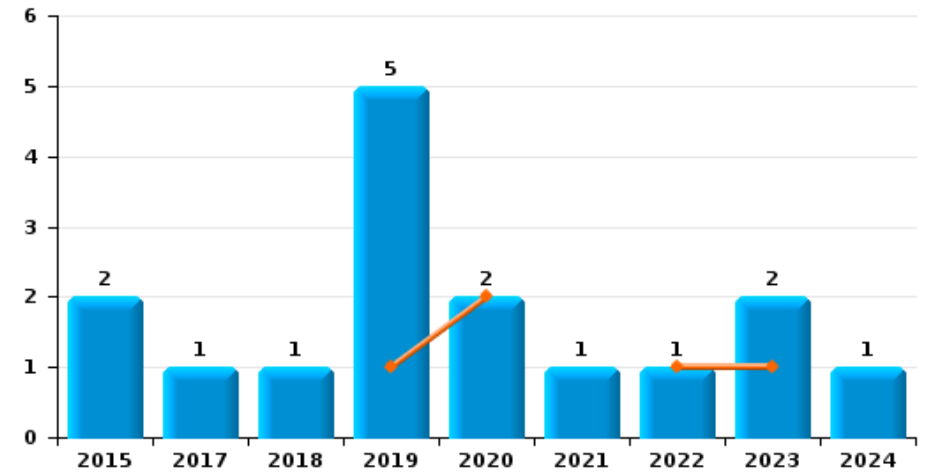
**Vol de moto**



**Carjacking**



**Vol dans les garages**

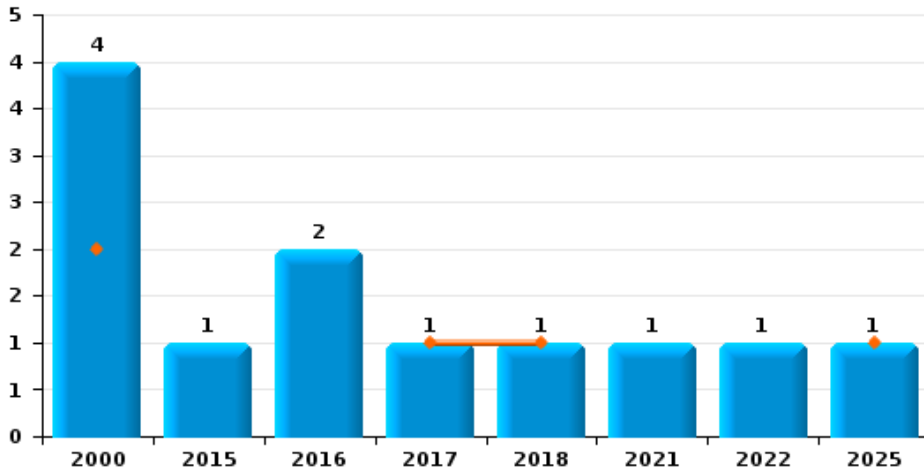




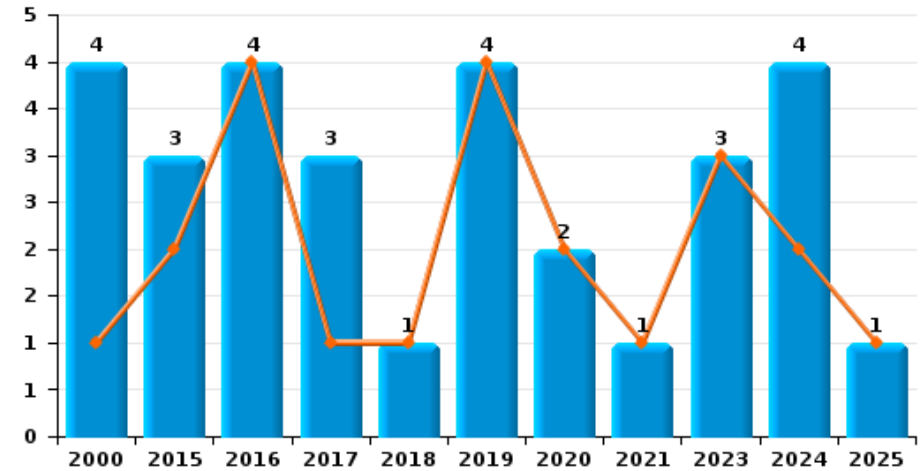
**Mettet**

Année	<span style="color: blue;">■</span>
Semestre 1	<span style="color: orange;">■</span>

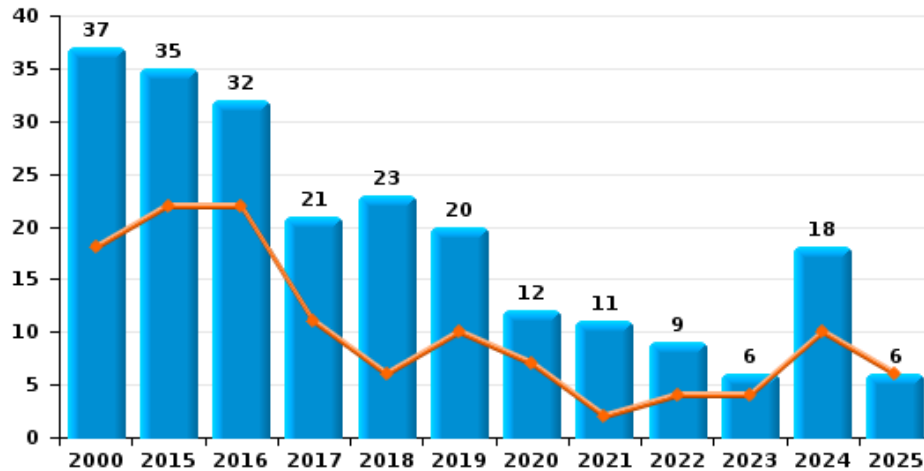
**Vol de vélomoteur**



**Vol de vélo**




**Vol dans ou sur un véhicule**

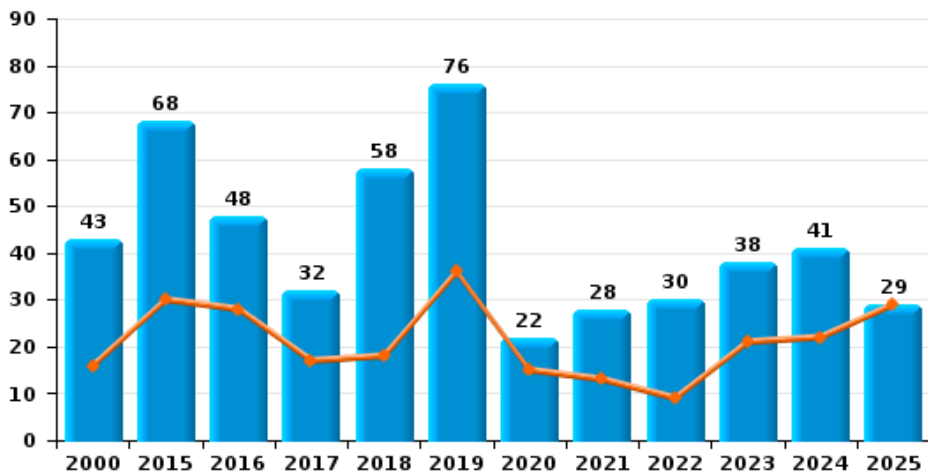




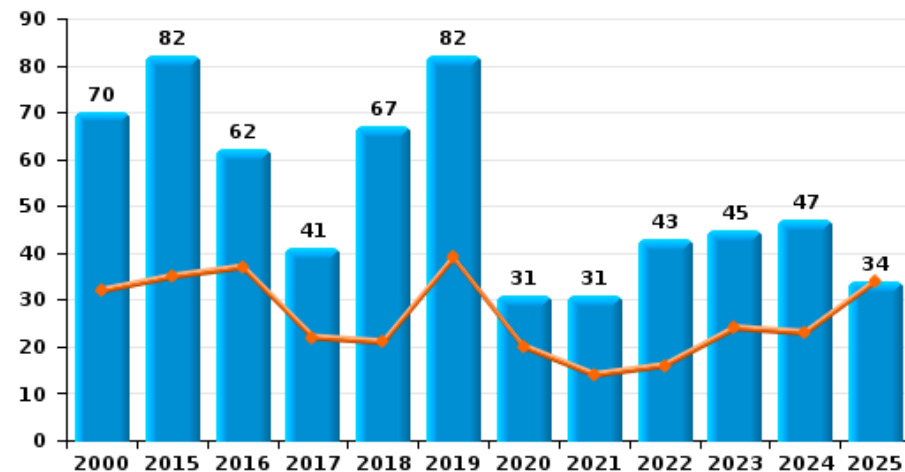
**Mettet**

Année   
Semestre 1 

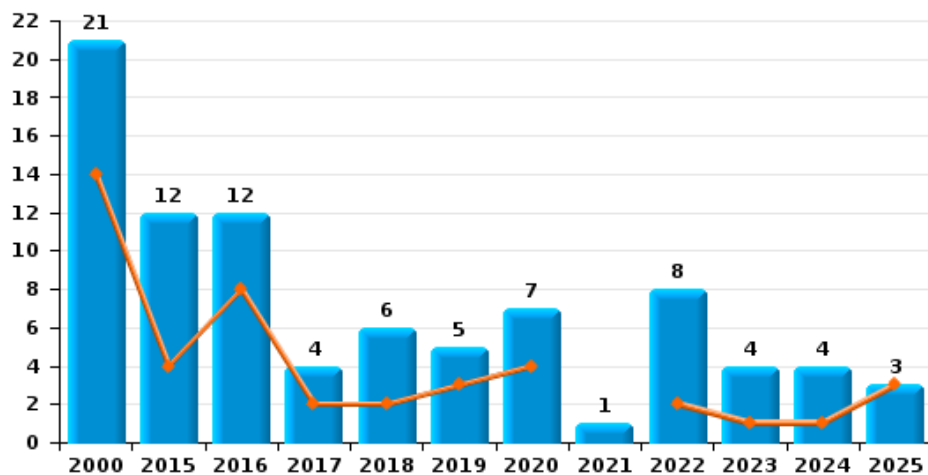
**Cambriolage dans habitation**



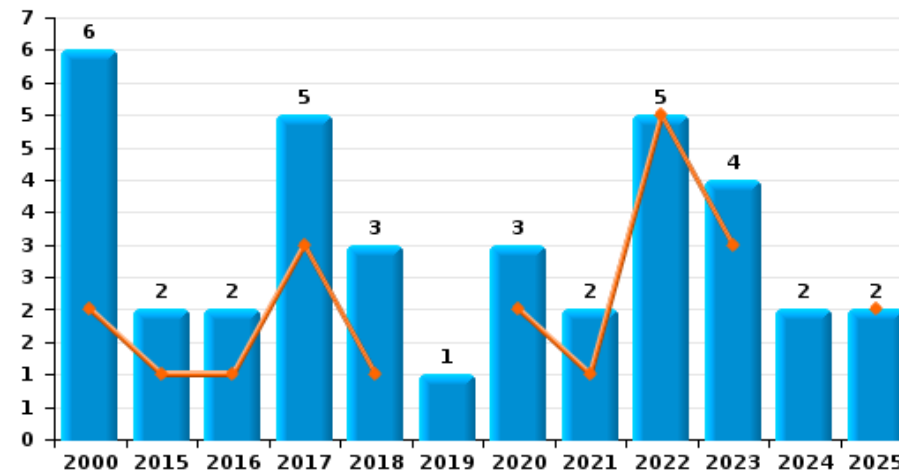
**Cambriolage dans bâtiment (total)**



**Cambriolage ds entreprise ou commerce**



**Cambriolage ds service public ou bâtiment administratif**

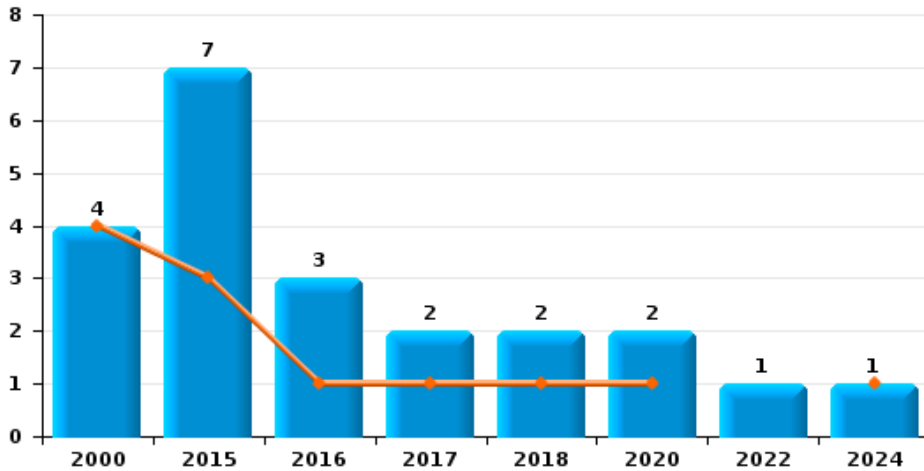




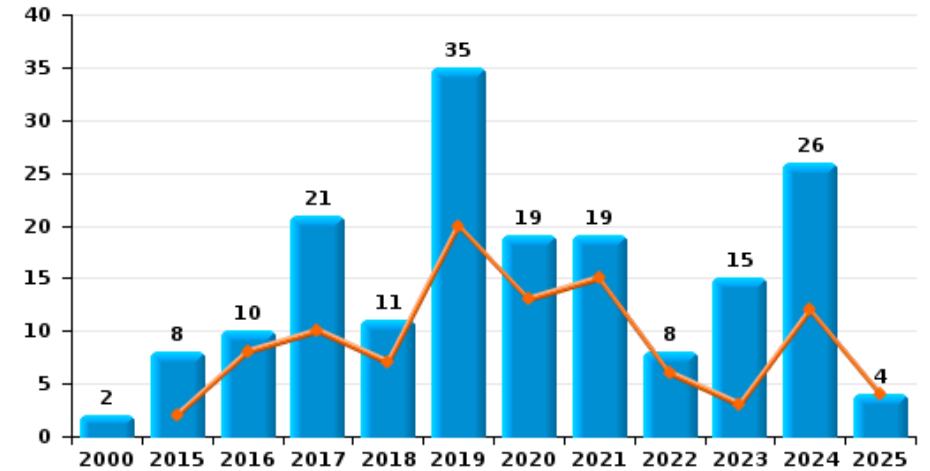
**Mettet**

Année	<span style="color: blue;">■</span>
Semestre 1	<span style="color: orange;">■</span>

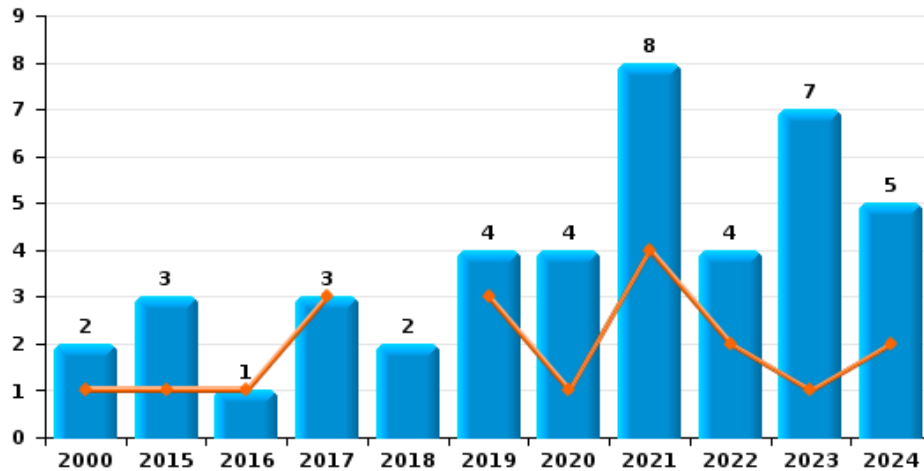
**Vol à main armée**



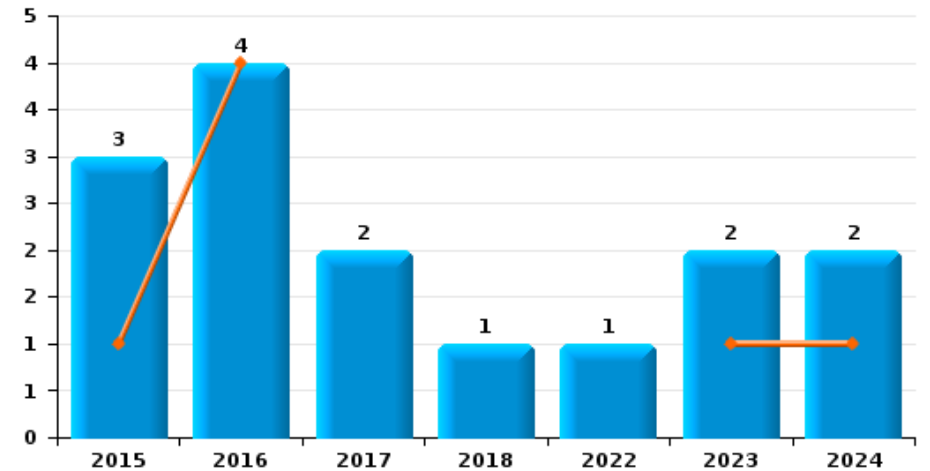
**Vol à l'étalage**



**Vol avec violence sans arme**



**Vol à la tire**

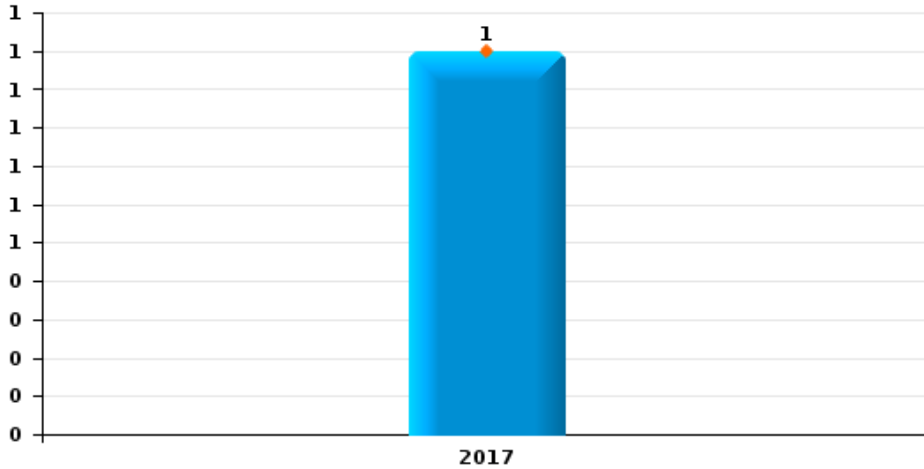




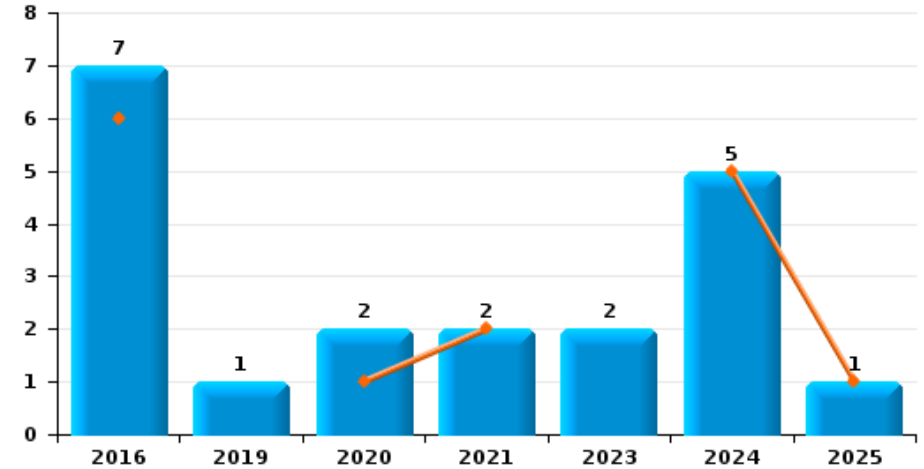
**Mettet**

Année	<span style="color: blue;">■</span>
Semestre 1	<span style="color: orange;">■</span>

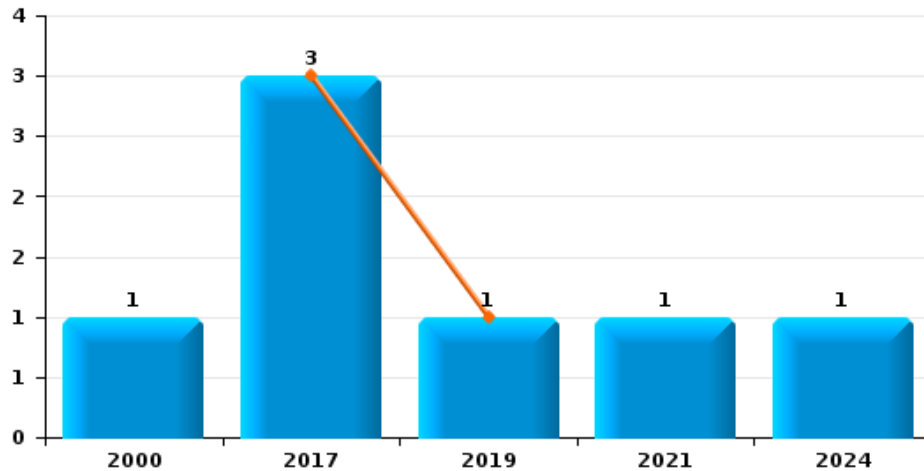
**Arrachage de sac à main**



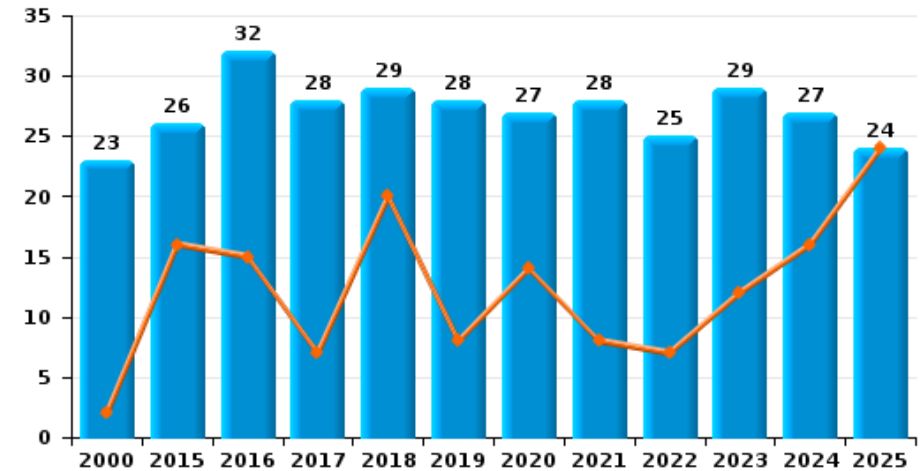
**Graffiti**



**Vol à l'arraché**



**Dégradation de voiture**





Mettet



FC Vol moyen de transport

		2000	2015	2016	2017	2018	2019	2020	2021	2022	2023	2024	2025
Vol de voiture	Trim 1	10	4	1	1	2	1	3			1	4	1
	Trim 2	6	5	2	3		2	2		1	3	2	3
	Trim 3	4	4	4	2	3	1	1			1	3	
	Trim 4	3	3	2	2	4	3		2	1	1	5	
	<b>Total</b>	<b>23</b>	<b>16</b>	<b>9</b>	<b>8</b>	<b>9</b>	<b>7</b>	<b>6</b>	<b>2</b>	<b>2</b>	<b>6</b>	<b>14</b>	<b>4</b>
Vol de moto	Trim 1		1			2							
	Trim 2	1									1		
	Trim 3		1										
	Trim 4	2				2				1	1		
	<b>Total</b>	<b>3</b>	<b>2</b>			<b>4</b>				<b>1</b>	<b>2</b>		
Carjacking	Trim 1	1											
	Trim 2				1								
	<b>Total</b>	<b>1</b>			<b>1</b>								
Vol dans les garages	Trim 1						1	2					
	Trim 2									1	1		
	Trim 3		1		1		1						
	Trim 4		1			1	3		1		1	1	
	<b>Total</b>		<b>2</b>		<b>1</b>	<b>1</b>	<b>5</b>	<b>2</b>	<b>1</b>	<b>1</b>	<b>2</b>	<b>1</b>	
Vol de vélomoteur	Trim 1	2											1
	Trim 2				1	1							
	Trim 3	2		1					1	1			
	Trim 4		1	1									
	<b>Total</b>	<b>4</b>	<b>1</b>	<b>2</b>	<b>1</b>	<b>1</b>			<b>1</b>	<b>1</b>			<b>1</b>
Vol de vélo	Trim 1	1					3	1			1	1	1
	Trim 2		2	4	1	1	1	1	1		2	1	
	Trim 3	1	1		1							1	
	Trim 4	2			1							1	
	<b>Total</b>	<b>4</b>	<b>3</b>	<b>4</b>	<b>3</b>	<b>1</b>	<b>4</b>	<b>2</b>	<b>1</b>		<b>3</b>	<b>4</b>	<b>1</b>



FC Cambriolage

		2000	2015	2016	2017	2018	2019	2020	2021	2022	2023	2024	2025
Cambriolage dans habitation	Trim 1	13	16	21	7	11	23	10	7	8	14	12	11
	Trim 2	3	14	7	10	7	13	5	6	1	7	10	18
	Trim 3	14	13	9	7	18	10	4	9	12	8	7	
	Trim 4	13	25	11	8	22	30	3	6	9	9	12	
	<b>Total</b>	<b>43</b>	<b>68</b>	<b>48</b>	<b>32</b>	<b>58</b>	<b>76</b>	<b>22</b>	<b>28</b>	<b>30</b>	<b>38</b>	<b>41</b>	<b>29</b>
Cambriolage ds entreprise ou commerce	Trim 1	4	1	5	1		1	3		1			1
	Trim 2	10	3	3	1	2	2	1		1	1	1	2
	Trim 3	4	4	3		2	1	1	1	5	1		
	Trim 4	3	4	1	2	2	1	2		1	2	3	
	<b>Total</b>	<b>21</b>	<b>12</b>	<b>12</b>	<b>4</b>	<b>6</b>	<b>5</b>	<b>7</b>	<b>1</b>	<b>8</b>	<b>4</b>	<b>4</b>	<b>3</b>
Cambriolage ds service public ou bâtiment administ	Trim 1	1				1				5			2
	Trim 2	1	1	1	3			2	1		3		
	Trim 3	1				2					1	2	
	Trim 4	3	1	1	2		1	1	1				
	<b>Total</b>	<b>6</b>	<b>2</b>	<b>2</b>	<b>5</b>	<b>3</b>	<b>1</b>	<b>3</b>	<b>2</b>	<b>5</b>	<b>4</b>	<b>2</b>	<b>2</b>
Vol au bélier	Trim 2			1									
<b>Total</b>			<b>1</b>										
Cambriolage dans bâtiment (total)	Trim 1	18	17	26	8	12	24	12	7	14	14	12	14
	Trim 2	14	18	11	14	9	15	8	7	2	10	11	20
	Trim 3	19	17	12	7	22	11	5	10	17	10	9	
	Trim 4	19	30	13	12	24	32	6	7	10	11	15	
	<b>Total</b>	<b>70</b>	<b>82</b>	<b>62</b>	<b>41</b>	<b>67</b>	<b>82</b>	<b>31</b>	<b>31</b>	<b>43</b>	<b>45</b>	<b>47</b>	<b>34</b>



FC Vol autre

		2000	2015	2016	2017	2018	2019	2020	2021	2022	2023	2024	2025
Vol à main armée	Trim 1	3	2	1	1	1							
	Trim 2	1	1					1				1	
	Trim 3		1	1									
	Trim 4		3	1	1	1		1		1			
	<b>Total</b>	<b>4</b>	<b>7</b>	<b>3</b>	<b>2</b>	<b>2</b>		<b>2</b>		<b>1</b>		<b>1</b>	
Vol avec violence sans arme	Trim 1			1			2	1	2	2	1	1	
	Trim 2	1	1		3		1		2			1	
	Trim 3	1	1					2	2	1	2	1	
	Trim 4		1			2	1	1	2	1	4	2	
	<b>Total</b>	<b>2</b>	<b>3</b>	<b>1</b>	<b>3</b>	<b>2</b>	<b>4</b>	<b>4</b>	<b>8</b>	<b>4</b>	<b>7</b>	<b>5</b>	
Vol dans ou sur un véhicule	Trim 1	5	14	12	1	2	6	4			2		3
	Trim 2	13	8	10	10	4	4	3	2	4	2	10	3
	Trim 3	10	2	5	4	7	3	3	5	2	1	4	
	Trim 4	9	11	5	6	10	7	2	4	3	1	4	
	<b>Total</b>	<b>37</b>	<b>35</b>	<b>32</b>	<b>21</b>	<b>23</b>	<b>20</b>	<b>12</b>	<b>11</b>	<b>9</b>	<b>6</b>	<b>18</b>	<b>6</b>
Vol d'armes et explosifs	Trim 1	1		1		1			2				
	Trim 2							1					
	Trim 3	1	1			2			2			1	
	Trim 4						1			1		1	
	<b>Total</b>	<b>2</b>	<b>1</b>	<b>1</b>		<b>3</b>	<b>1</b>	<b>1</b>	<b>4</b>	<b>1</b>		<b>2</b>	
Arrachage de sac à main	Trim 2				1								
<b>Total</b>				<b>1</b>									
Vol à l'arraché	Trim 1				1								
	Trim 2				2		1						
	Trim 3	1											
	Trim 4								1			1	
	<b>Total</b>	<b>1</b>			<b>3</b>		<b>1</b>		<b>1</b>			<b>1</b>	



FC Vol autre

		2000	2015	2016	2017	2018	2019	2020	2021	2022	2023	2024	2025
Vol à la tire	Trim 1			3							1	1	
	Trim 2		1	1									
	Trim 3		1			1						1	
	Trim 4		1		2					1	1		
	<b>Total</b>		<b>3</b>	<b>4</b>	<b>2</b>	<b>1</b>					<b>1</b>	<b>2</b>	<b>2</b>
Vol à l'étalage	Trim 1			4	8	6	18	7	9	4	2	11	2
	Trim 2		2	4	2	1	2	6	6	2	1	1	2
	Trim 3	1	6	2	7		5	3	3	1	2	2	
	Trim 4	1			4	4	10	3	1	1	10	12	
	<b>Total</b>	<b>2</b>	<b>8</b>	<b>10</b>	<b>21</b>	<b>11</b>	<b>35</b>	<b>19</b>	<b>19</b>	<b>8</b>	<b>15</b>	<b>26</b>	<b>4</b>
Vol par ruse	Trim 1	2	1	3			2	1					
	Trim 2	1		1		1	1		2	1			
	Trim 3	1					1	1					
	Trim 4			1			2				1		
	<b>Total</b>	<b>4</b>	<b>1</b>	<b>5</b>		<b>1</b>	<b>6</b>	<b>2</b>	<b>2</b>	<b>1</b>	<b>1</b>		
Vol de métaux	Trim 2			1		1				1		1	
	Trim 3		3		2	1							
	Trim 4		1	2			1	1	1				
	<b>Total</b>		<b>4</b>	<b>3</b>	<b>2</b>	<b>2</b>	<b>1</b>	<b>1</b>	<b>1</b>	<b>1</b>		<b>1</b>	
Vol sur les chantiers	Trim 1	1		1			1	2	2	1	2		
	Trim 2	2	2			1		1	2	1	2	2	2
	Trim 3	1	1	1		1		1		1	1	1	
	Trim 4	2	2	3		1				1	1	2	
	<b>Total</b>	<b>6</b>	<b>5</b>	<b>5</b>		<b>3</b>	<b>1</b>	<b>4</b>	<b>4</b>	<b>4</b>	<b>6</b>	<b>5</b>	<b>2</b>
Home-invasion	Trim 1		1				1						
	Trim 3		1										
	<b>Total</b>		<b>2</b>				<b>1</b>						



FC Vol autre

		2000	2015	2016	2017	2018	2019	2020	2021	2022	2023	2024	2025
Vol d'animaux	Trim 1	2								2			
	Trim 2								1			1	
	Trim 3	1			1	1					1		
	Trim 4				1							2	
<b>Total</b>		<b>3</b>			<b>2</b>	<b>1</b>			<b>1</b>	<b>2</b>	<b>1</b>	<b>3</b>	
Vol de cargaison	Trim 3						1				1	1	
	<b>Total</b>						<b>1</b>				<b>1</b>	<b>1</b>	



Criminalité ICT

		2000	2015	2016	2017	2018	2019	2020	2021	2022	2023	2024	2025
Fraude de cartes de paiements	Trim 1		2	1	6		2			1			2
	Trim 2		1	13			1		1	6	1	1	
	Trim 3		1	3		2		3	2		8		
	Trim 4		4	4	2		3	1		10	3		
	<b>Total</b>			<b>8</b>	<b>21</b>	<b>8</b>	<b>2</b>	<b>6</b>	<b>4</b>	<b>3</b>	<b>17</b>	<b>12</b>	<b>1</b>
Phishing	Trim 1								1		1	2	3
	Trim 2							4		2		1	1
	Trim 3					1	4			1	3	1	
	Trim 4									2	1	1	
	<b>Total</b>						<b>1</b>	<b>8</b>	<b>1</b>	<b>5</b>	<b>5</b>	<b>5</b>	<b>4</b>
Ransomware	Trim 1							1					
	Trim 2								1	1			1
	Trim 3			1									
	Trim 4					1							
	<b>Total</b>			<b>1</b>		<b>1</b>	<b>1</b>	<b>1</b>	<b>1</b>	<b>1</b>			<b>1</b>
Shouldersurfing	Trim 2			1									
	Trim 4		1										
	<b>Total</b>		<b>1</b>	<b>1</b>									
Skimming	Trim 1		1	1									
	Trim 2			1								1	
	Trim 3			1									
	Trim 4			1	2			1					
	<b>Total</b>		<b>1</b>	<b>4</b>	<b>2</b>			<b>1</b>				<b>1</b>	



FC Autre

		2000	2015	2016	2017	2018	2019	2020	2021	2022	2023	2024	2025
Violence contre les métiers d'intérêt général	Trim 1										1		
	Trim 2			1									
	Trim 3							1	1			1	
	<b>Total</b>			<b>1</b>				<b>1</b>	<b>1</b>		<b>1</b>	<b>1</b>	
Viol collectif	Trim 2					1							
	<b>Total</b>					<b>1</b>							
Graffiti	Trim 1			6				1	2				
	Trim 2											5	1
	Trim 3			1							2		
	Trim 4						1	1					
<b>Total</b>			<b>7</b>				<b>1</b>	<b>2</b>	<b>2</b>		<b>2</b>	<b>5</b>	<b>1</b>
Dégradation de voiture	Trim 1		9	7	4	7	2	7	3	4	5	10	11
	Trim 2	2	7	8	3	13	6	7	5	3	7	6	13
	Trim 3	15	6	10	11	4	8	7	12	7	7	8	
	Trim 4	6	4	7	10	5	12	6	8	11	10	3	
<b>Total</b>	<b>23</b>	<b>26</b>	<b>32</b>	<b>28</b>	<b>29</b>	<b>28</b>	<b>27</b>	<b>28</b>	<b>25</b>	<b>29</b>	<b>27</b>	<b>24</b>	
Rixe au couteau	Trim 1							1	1				1
	Trim 3								1	1			
	Trim 4				1				1			1	
	<b>Total</b>				<b>1</b>			<b>1</b>	<b>3</b>	<b>1</b>		<b>1</b>	<b>1</b>



PH Violence intrafamiliale (VIF)

		2000	2015	2016	2017	2018	2019	2020	2021	2022	2023	2024	2025
VIF: physique, dans le couple	Trim 1	1	8	5	2	6	8	3	7	11	4	6	3
	Trim 2	1	6	6	5	3	4	5	5	10	7	10	7
	Trim 3	1	4	3	5	6	4	7	6	5	7	8	
	Trim 4	5	4	6	9	4	8	1	9	7	3	10	
	<b>Total</b>	<b>8</b>	<b>22</b>	<b>20</b>	<b>21</b>	<b>19</b>	<b>24</b>	<b>16</b>	<b>27</b>	<b>33</b>	<b>21</b>	<b>34</b>	<b>10</b>
VIF: physique, envers des descendants	Trim 1			2	2	1			1			2	4
	Trim 2		1	2	3					4		1	
	Trim 3		1		1				1	1	1		
	Trim 4		1	2	1			1	3	2	1		
	<b>Total</b>		<b>3</b>	<b>6</b>	<b>7</b>	<b>1</b>		<b>1</b>	<b>5</b>	<b>7</b>	<b>2</b>	<b>3</b>	<b>4</b>
VIF: physique, envers d'autres membres	Trim 1	7	1	1	1	1	2	3		1	1		2
	Trim 2	5	2	2	2	3	1	3	3		2	4	1
	Trim 3	5	1		4			3	4	1	3	2	
	Trim 4	3	1	2	1	1		1	4	1	4		
	<b>Total</b>	<b>20</b>	<b>5</b>	<b>5</b>	<b>8</b>	<b>5</b>	<b>3</b>	<b>10</b>	<b>11</b>	<b>3</b>	<b>10</b>	<b>6</b>	<b>3</b>
VIF: sexuelle, envers des descendants	Trim 1	1					1			1			
	Trim 2	1	1		1					2			
	Trim 3		1				1	2					
	<b>Total</b>	<b>2</b>	<b>2</b>		<b>1</b>		<b>2</b>	<b>2</b>		<b>3</b>			
VIF: sexuelle, envers d'autres membres	Trim 1									1			
<b>Total</b>									<b>1</b>				
VIF: psychique, dans le couple	Trim 1	7	7	11	6		3	3	1	2		6	7
	Trim 2	2	1	11	4	3	3	1	4	5	7	7	3
	Trim 3	7	5	8	5	1	4	2	3	2	3	5	
	Trim 4	9	10	4	12	2	3	3	3	3	12	5	
	<b>Total</b>	<b>25</b>	<b>23</b>	<b>34</b>	<b>27</b>	<b>6</b>	<b>13</b>	<b>9</b>	<b>11</b>	<b>12</b>	<b>22</b>	<b>23</b>	<b>10</b>



PH Violence intrafamiliale (VIF)

		2000	2015	2016	2017	2018	2019	2020	2021	2022	2023	2024	2025
VIF: psychique, envers des descendants	Trim 1			1		1							2
	Trim 2										1	1	
	Trim 3							1					
	Trim 4						1						
	<b>Total</b>			<b>1</b>		<b>1</b>	<b>1</b>	<b>1</b>	<b>1</b>			<b>1</b>	<b>1</b>
VIF: psychique, envers d'autres membres	Trim 1									2			1
	Trim 2					1					1		1
	Trim 3								4			1	
	Trim 4			1									
	<b>Total</b>				<b>1</b>	<b>1</b>			<b>4</b>	<b>2</b>	<b>1</b>	<b>1</b>	<b>2</b>
VIF: économique, dans le couple	Trim 1		2	1				1		1	1	1	
	Trim 2		1		1		1		1	1			
	Trim 3		1						2	1	1	1	
	Trim 4											2	
	<b>Total</b>		<b>4</b>	<b>1</b>	<b>1</b>		<b>1</b>	<b>1</b>	<b>3</b>	<b>3</b>	<b>2</b>	<b>4</b>	
VIF: économique, envers des descendants	Trim 1			1									
	Trim 3	1									1		
	<b>Total</b>	<b>1</b>		<b>1</b>							<b>1</b>		
VIF: économique, envers d'autres membres	Trim 1	2	1				1	1	2				1
	Trim 2		2				1				1	1	
	Trim 3		1			2		1	1	1			
	Trim 4	2	1	1			1			1	1	1	
	<b>Total</b>	<b>4</b>	<b>5</b>	<b>1</b>		<b>2</b>	<b>3</b>	<b>2</b>	<b>3</b>	<b>2</b>	<b>2</b>	<b>2</b>	<b>1</b>



PH Hormones et dopage

		2000	2015	2016	2017	2018	2019	2020	2021	2022	2023	2024	2025
<b>Dopage humain</b>	<b>Trim 3</b>							1					
	<b>Total</b>							1					
<b>Engraissement illégal</b>	<b>Trim 3</b>								1				
	<b>Trim 4</b>								1				
	<b>Total</b>								2				



PH Drogues

		2000	2015	2016	2017	2018	2019	2020	2021	2022	2023	2024	2025
Vente de cocaïne	Trim 1				2				1	1	1	1	
	Trim 2					1				1			1
	Trim 3					1		1		1	1		
	Trim 4			1				1					
<b>Total</b>				<b>1</b>	<b>2</b>	<b>2</b>		<b>2</b>	<b>1</b>	<b>3</b>	<b>2</b>	<b>1</b>	<b>1</b>
Vente de drogues synthétiques	Trim 1										1		
<b>Total</b>											<b>1</b>		
Production de cannabis (culture)	Trim 2			1	1				1			1	
	Trim 3			1	1		1		1		1		
	Trim 4				1	1			1				
<b>Total</b>				<b>2</b>	<b>3</b>	<b>1</b>	<b>1</b>		<b>3</b>		<b>2</b>		
Vente de cannabis en grande quantité	Trim 4				1								
<b>Total</b>					<b>1</b>								



PH Trafic d'armes

		2000	2015	2016	2017	2018	2019	2020	2021	2022	2023	2024	2025
Commerce et production d'arme à feu et mun.	Trim 1											1	
	Trim 3				1					1			
	Trim 4		1										
Total			1			1				1		1	



PH Traite des êtres humains

		2000	2015	2016	2017	2018	2019	2020	2021	2022	2023	2024	2025
TEH - exploitation sexuelle	Trim 1		1			1							
	Trim 2				1	1							
	Trim 3					1					1		
<b>Total</b>			<b>1</b>		<b>1</b>	<b>3</b>					<b>1</b>		



PH Violence dans l'espace public

		2000	2015	2016	2017	2018	2019	2020	2021	2022	2023	2024	2025
Violence physique (transport public)	Trim 1									1			
	Total									1			
Violence physique (voie publique)	Trim 1	4	4	5	2	3	6	4	1	5	1	5	3
	Trim 2	1	5	1	10	4	8	5	3	6	3	7	5
	Trim 3	3	8	10	6	4	4	4	7	7	6	7	
	Trim 4	4	4	6	5	6	5	3	3	7	5	5	
Total	12	21	22	23	17	23	16	14	25	15	24	8	
Violence physique (autre endroit public)	Trim 1				1		1						
	Trim 2	1											
	Trim 4					1							
Total	1			1	1	1							
Violence physique (endroit accessible au public)	Trim 1	4	2	1	1		7	1	1	3	1		1
	Trim 2		2	2		2		2	3	4	1		1
	Trim 3	3		1	1	2		1			2	4	
	Trim 4	4	4	2	3	2	3	1		3		1	
Total	11	8	6	5	6	10	5	4	10	4	5	2	
Violence sexuelle (transport public)	Trim 2	1											
Total	1												
Violence sexuelle (voie publique)	Trim 1									1			
	Trim 2					1		1	2				
	Trim 4				1								
Total				1	1		1	2	1				
Violence sexuelle (autre endroit public)	Trim 3								1		1		
	Trim 4								1				
Total								2		1			



PH Violence dans l'espace public

		2000	2015	2016	2017	2018	2019	2020	2021	2022	2023	2024	2025
Violence sexuelle (endroit accessible au public)	Trim 2											1	
	Trim 3							1	1				
	Trim 4	1					1					2	
	<b>Total</b>	<b>1</b>					<b>1</b>	<b>1</b>	<b>1</b>			<b>3</b>	
Violence psychique (voie publique)	Trim 1	2	6		3	1	2	3	5	3	1	6	4
	Trim 2	3	3	4	3	3	1	2	3	3	2	6	2
	Trim 3	4	1	3	3	2	3	5	3	4	6	1	
	Trim 4	3	2	3	3	3	4		2	6	2	4	
<b>Total</b>	<b>12</b>	<b>12</b>	<b>10</b>	<b>12</b>	<b>9</b>	<b>10</b>	<b>10</b>	<b>13</b>	<b>16</b>	<b>11</b>	<b>17</b>	<b>6</b>	
Violence psychique (autre endroit public)	Trim 1		1		2								1
	Trim 2								1		1	1	
	<b>Total</b>		<b>1</b>		<b>2</b>				<b>1</b>		<b>1</b>	<b>1</b>	<b>1</b>
Violence psychique (endroit accessible au public)	Trim 1	1	1	1	9	1	2	2	3	3	2		3
	Trim 2		1	2	2				1	2			1
	Trim 3	5	1			1		2	3		2	1	
	Trim 4	2		5	1	1					1	3	
<b>Total</b>	<b>8</b>	<b>3</b>	<b>8</b>	<b>12</b>	<b>3</b>	<b>2</b>	<b>4</b>	<b>7</b>	<b>5</b>	<b>5</b>	<b>4</b>	<b>4</b>	
Vol à main armée (voie publique)	Trim 1	1											
	Trim 2							1					
	Trim 3			1									
	Trim 4		2										
<b>Total</b>	<b>1</b>	<b>2</b>	<b>1</b>				<b>1</b>						
Vol à main armée (endroit accessible au public)	Trim 1	1	1	1	1								
	Trim 2	1											
	Trim 4		1	1	1					1			
<b>Total</b>	<b>2</b>	<b>2</b>	<b>1</b>	<b>2</b>	<b>2</b>				<b>1</b>				



PH Violence dans l'espace public

		2000	2015	2016	2017	2018	2019	2020	2021	2022	2023	2024	2025
Vol avec violence sans arme (voie publique)	Trim 1									1			
	Trim 2			2								1	
	Trim 3								1			1	
	Trim 4						1		1			2	
<b>Total</b>				<b>2</b>			<b>1</b>		<b>2</b>	<b>1</b>		<b>4</b>	
Vol avec violence sans arme (endr. acces. au pub.)	Trim 1						1					1	
	Trim 2	1	1						1				
	Trim 3							1	1				
	Trim 4		1										
<b>Total</b>		<b>1</b>	<b>2</b>				<b>1</b>	<b>1</b>	<b>2</b>			<b>1</b>	



PH Autre

		2000	2015	2016	2017	2018	2019	2020	2021	2022	2023	2024	2025
Faux policiers	Trim 1		1										
	<b>Total</b>		<b>1</b>										
Cyberharcèlement	Trim 1	1			2	1		2		1		2	3
	Trim 2			2		1		1	3	2		1	1
	Trim 3	1		4		3		4			2	2	
	Trim 4			2	1	1	1	1	1		2	2	
	<b>Total</b>	<b>2</b>		<b>8</b>	<b>3</b>	<b>6</b>	<b>1</b>	<b>8</b>	<b>4</b>	<b>3</b>	<b>4</b>	<b>7</b>	<b>4</b>
Fraude à l'identité	Trim 1		2	2		2	1		1	2		2	
	Trim 2				1	1	1	1	2	1	1	1	1
	Trim 3		3	1			2		1		2	3	
	Trim 4	1	1			4	1	3	1	3		4	
	<b>Total</b>	<b>1</b>	<b>6</b>	<b>3</b>	<b>1</b>	<b>7</b>	<b>5</b>	<b>4</b>	<b>5</b>	<b>6</b>	<b>3</b>	<b>10</b>	<b>1</b>



**Mettet**

**2024**

**FC Vol moyen de transport**

	Jan	Fév	Mar	Avr	Mai	Juin	Juil	Août	Sep	Oct	Nov	Déc	Total
Vol de voiture	1	1	2	1	1		1	1	1	2		3	14
Vol dans les garages												1	1
Vol de vélo			1			1	1				1		4

**FC Cambriolage**

	Jan	Fév	Mar	Avr	Mai	Juin	Juil	Août	Sep	Oct	Nov	Déc	Total
Cambriolage dans habitation	7	3	2	1	2	7	2	4	1	2	8	2	41
Cambriolage ds entreprise ou commerce						1				1	1	1	4
Cambriolage ds service public ou bâtiment administ							2						2
Cambriolage dans bâtiment (total)	7	3	2	1	2	8	4	4	1	3	9	3	47



### FC Vol autre

	Jan	Fév	Mar	Avr	Mai	Juin	Juil	Août	Sep	Oct	Nov	Déc	Total
Vol à main armée				1									1
Vol avec violence sans arme			1		1			1			2		5
Vol dans ou sur un véhicule				3	4	3		3	1	1	2	1	18
Vol d'armes et explosifs							1				1		2
Vol à l'arraché											1		1
Vol à la tire		1						1					2
Vol à l'étalage	4	5	2			1	2			3	8	1	26
Vol de métaux						1							1
Vol sur les chantiers				1	1				1		1	1	5
Vol d'animaux				1						1		1	3
Vol de cargaison								1					1

### Criminalité ICT

	Jan	Fév	Juin	Juil	Nov	Total
Fraude de cartes de paiements			1			1
Phishing	1	1	1	1	1	5
Skimming			1			1

### FC Autre

	Jan	Fév	Mar	Mai	Juin	Juil	Août	Sep	Nov	Déc	Total
Violence contre les métiers d'intérêt général							1				1
Graffiti				5							5
Dégradation de voiture	2	4	4	4	2	3	2	3	2	1	27
Rixe au couteau										1	1



### PH Violence intrafamiliale (VIF)

	Jan	Fév	Mar	Avr	Mai	Juin	Juil	Août	Sep	Oct	Nov	Déc	Total
VIF: physique, dans le couple	1	3	2	2	4	4	2	2	4	2	4	4	34
VIF: physique, envers des descendants		1	1	1									3
VIF: physique, envers d'autres membres				1	2	1	1	1					6
VIF: psychique, dans le couple	2	2	2	5	1	1	1	2	2	2	1	2	23
VIF: psychique, envers des descendants						1							1
VIF: psychique, envers d'autres membres									1				1
VIF: économique, dans le couple		1						1			1	1	4
VIF: économique, envers d'autres membres					1					1			2

### PH Drogues

	Fév	Total
Vente de cocaïne	1	1

### PH Trafic d'armes

	Jan	Total
Commerce et production d'arme à feu et mun.	1	1

### PH Violence dans l'espace public

	Jan	Fév	Mar	Avr	Mai	Juin	Juil	Août	Sep	Oct	Nov	Déc	Total
Violence physique (voie publique)	1	3	1	3	2	2		4	3	5			24
Violence physique (endroit accessible au public)							1	1	2			1	5
Violence sexuelle (endroit accessible au public)					1						2		3
Violence psychique (voie publique)	2	2	2	4	2		1			3		1	17
Violence psychique (autre endroit public)						1							1
Violence psychique (endroit accessible au public)								1		1	2		4
Vol avec violence sans arme (voie publique)					1			1			2		4
Vol avec violence sans arme (endr. acces. au pub.)			1										1



**PH Autre**

	Jan	Fév	Avr	Juin	Juil	Août	Sep	Oct	Nov	Déc	Total
Cyberharcèlement	1	1		1	1		1	1		1	7
Fraude à l'identité		2	1			2	1	2	1	1	10



2025

**FC Vol moyen de transport**

	Jan	Fév	Avr	Mai	Total
Vol de voiture	1		2	1	4
Vol de vélomoteur	1				1
Vol de vélo		1			1

**FC Cambriolage**

	Jan	Fév	Mar	Avr	Mai	Juin	Total
Cambriolage dans habitation	6	3	2	5	6	7	29
Cambriolage ds entreprise ou commerce		1		2			3
Cambriolage ds service public ou bâtiment administ	1		1				2
Cambriolage dans bâtiment (total)	7	4	3	7	6	7	34

**FC Vol autre**

	Jan	Fév	Mar	Avr	Mai	Juin	Total
Vol dans ou sur un véhicule	1	1	1		1	2	6
Vol à l'étalage		2		1	1		4
Vol sur les chantiers				2			2

**Criminalité ICT**

	Jan	Fév	Mar	Avr	Mai	Total
Fraude de cartes de paiements	2					2
Phishing	1	1	1	1		4
Ransomware					1	1



### FC Autre

	Jan	Fév	Mar	Avr	Mai	Juin	Total
Graffiti				1			1
Dégradation de voiture	3	3	5	2	6	5	24
Rixe au couteau			1				1

### PH Violence intrafamiliale (VIF)

	Jan	Fév	Mar	Avr	Mai	Juin	Total
VIF: physique, dans le couple		1	2	1	2	4	10
VIF: physique, envers des descendants		1	3				4
VIF: physique, envers d'autres membres	1	1				1	3
VIF: psychique, dans le couple	4		3		1	2	10
VIF: psychique, envers des descendants			2				2
VIF: psychique, envers d'autres membres			1			1	2
VIF: économique, envers d'autres membres	1						1

### PH Drogues

	Avr	Total
Vente de cocaïne	1	1

### PH Violence dans l'espace public

	Jan	Fév	Mar	Avr	Mai	Juin	Total
Violence physique (voie publique)			3		2	3	8
Violence physique (endroit accessible au public)			1			1	2
Violence psychique (voie publique)	1	1	2	1		1	6
Violence psychique (autre endroit public)			1				1
Violence psychique (endroit accessible au public)	2		1		1		4



**PH Autre**

	Fév	Mar	Avr	Juin	Total
Cyberharcèlement	1	2	1		4
Fraude à l'identité				1	1

# ***STATISTIQUES POLICIERES DE CRIMINALITE***

---

***LIEU DE PERPETRATION: COMMUNE***

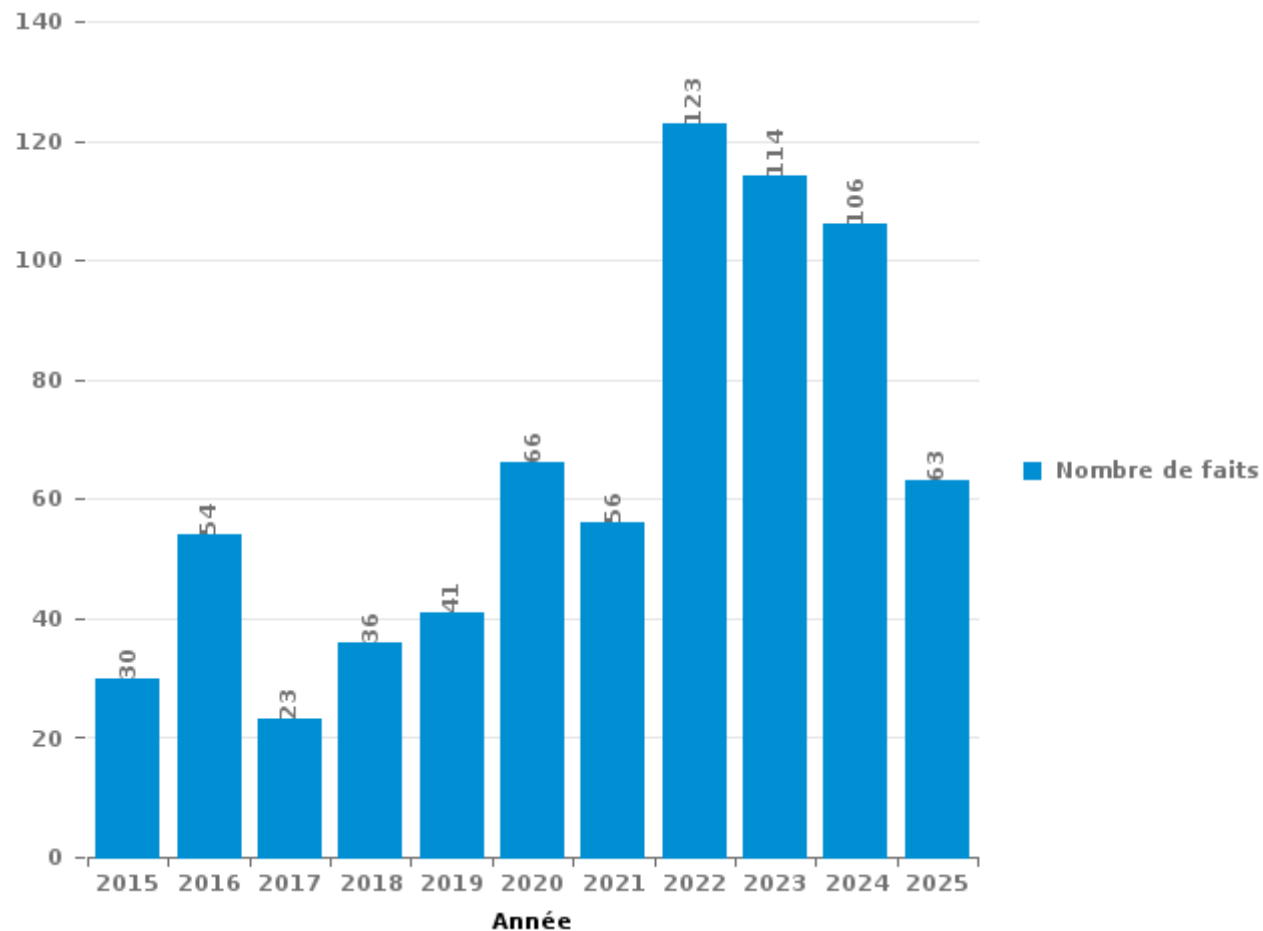
**Mettet**

***PARTIE III : ICT***



**Mettet**

Nombre total de délits avec un élément ICT/online, depuis 2015





Criminalité ICT/online au sens strict

Infractions (exhaustif)

	2015	2016	2017	2018	2019	2020	2021	2022	2023	2024	2025
Code pénal social: Infr. contre foi publique en droit pénal social: Faux en informatique											1
Criminalité informatique: Faux en informatique:		1						1	1		
Criminalité informatique: Fraude informatique:	11	25	9	6	17	28	20	68	60	55	26
Criminalité informatique: Hacking:	5	3	1	2	2	3	1	4	5	5	7
Criminalité informatique: Sabotage:		4			1	1	1	2	1	1	
Infr. contre autres valeurs morales et sentiments: Violation de communication par particulier:								1			
<b>Total:</b>	<b>16</b>	<b>33</b>	<b>10</b>	<b>8</b>	<b>20</b>	<b>32</b>	<b>22</b>	<b>76</b>	<b>67</b>	<b>61</b>	<b>34</b>

Figures criminelles (à considérer spécifiquement – ne pas additionner avec d'autres éléments – risque de double comptage!)

	2015	2016	2017	2018	2019	2020	2021	2022	2023	2024	2025
Fraude de cartes de paiements	8	21	8	2	6	4	3	17	12	1	2
Phishing					1	8	1	5	5	5	4
Ransomware			1		1	1	1	1			1
Shouldersurfing	1	1									
Skimming	1	4	2			1				1	



## Criminalité ICT/online au sens large

Infractions (uniquement si code-fait existe)

	2015	2016	2017	2018	2019	2020	2021	2022	2023	2024	2025
Fraude: Escroquerie: Fraude par internet	13	14	9	22	15	20	27	46	41	34	22
Infr. contre autres valeurs morales et sentiments: Cyberlokkig (leurre de mineur par ICT):						1	1				
Infr. contre les moeurs: Pornographie infantine: Accès pornographie infantine via technologie						1					
Infr. contre les moeurs: Voyeurisme: Diffusion enregistrement nudité ou intimité					1	3	2	1			
<b>Total:</b>	<b>13</b>	<b>14</b>	<b>9</b>	<b>22</b>	<b>16</b>	<b>25</b>	<b>30</b>	<b>47</b>	<b>41</b>	<b>34</b>	<b>22</b>

Figures criminelles (à considérer spécifiquement – ne pas additionner avec d'autres éléments – risque de double comptage!)

	2016	2017	2018	2019	2020	2021	2022	2023	2024	2025
Cyberharcèlement	8	3	6	1	8	4	3	4	7	4

# ***STATISTIQUES POLICIERES DE CRIMINALITE***

---

***LIEU DE PERPETRATION: COMMUNE***

**Mettet**

***PARTIE IV : DESTINATION LIEU***



**Mettet**

**Vol et extorsion**

	2000	2015	2016	2017	2018	2019	2020	2021	2022	2023	2024	2025
Habitation: maison	47	72	55	34	55	75	21	26	30	41	36	29
Voie publique	40	35	28	22	29	21	14	15	14	12	20	15
Magasin	22	16	17	23	15	37	22	21	12	20	28	7
Habitation: dépendances	13	22	23	7	7	11	3	4	6	4	5	2
Habitation: allée	13	16	7	9	4	6	6	3	4	5	8	
Habitation: non précisée	4	3	4	4	7	7	5	12	3	2	5	2
Parking	11	5	5	4	6	5	3	6	3	2	3	5
Chantier	6	5	5		3	1	4	4	4	6	5	2
Inconnue	9	5	3	3	1	1	4	5	4	3	3	
Habitation: autre	3	4	7	2	7	4	2	4	2	3	1	1
Entreprise	13	7	3		3		2	1	1	1	5	1
Habitation: appartement		5	2	4	3	3	5	2	3	4	6	
Culture et loisirs	7	2	2	6	4	1		2	3	2	3	
Terrain	4	3	3	4	2		1	3	2	3	5	
Infrastructure sportive	2	5	3	6	1	2	1		3	2	1	
Horeca	3	1	2	5	3	3	2		2	1		1
Habitation: garage		2	4	4	3	1		2	1	1		1
Banque / institution financière	1	2	2	1	3	4		1	1		1	
Station essence	1	1	1	1		4	2		3		1	2
Autre			5	1	3	1	2		1		2	
Institution d'enseignement	5	2			2	1	3	1			1	
Bâtiment administratif	3		1		2		1		3			1
Maison de repos	1	3	1	2		1		2		1		
Moyen de transport: camion			5	2	1	1	2					
Moyen de transport: voiture	1	2	3	2		1	1		1			
Service public	1	2	1		1				1	3	1	1
Cimetière	1	3	4					1				
Edifice religieux / lieu du culte	1	1				1				2	1	
Moyen de transport: autre		2		1				1			2	
Stade	2		2	1								
Station de bus / métro et gare de chemin de fer	2										1	
Médecin / dentiste / pharmacien				1			1					
Service			1		1							
Moyen de transport: autobus / autocar			1									
<b>Total</b>	<b>216</b>	<b>226</b>	<b>200</b>	<b>149</b>	<b>166</b>	<b>192</b>	<b>107</b>	<b>116</b>	<b>107</b>	<b>118</b>	<b>144</b>	<b>70</b>

FPF/DGR/DRI/BIPOL - Statistiques policières de criminalité (date de clôture: 31/10/2025)

Les données pour les années 2001 jusqu'à 2014 ne sont plus publiées mais restent disponibles sur demande auprès du service BIPOL.

Les données pour 2025 ne concernent que le 1er semestre.



Mettet

Dégradation de la propriété

	2000	2015	2016	2017	2018	2019	2020	2021	2022	2023	2024	2025
Voie publique	29	18	25	21	18	21	17	18	16	21	27	16
Habitation: résidence principale	19	12	31	13	16	9	14	16	16	17	16	8
Parking	10	3	3	7	5	5	6	6	7	3	3	1
Habitation: allée	9	4	6	1	3	1	3	7	3	7	4	3
Terrain	5	1	3	4	3	1	6	3	2	1	1	2
Habitation: non précisée	6	1	2	1	3	2	5	5	3	1	2	
Habitation: jardin	6	2	2	1		2	2		1	1		2
Habitation: résidence secondaire	2	2	1	2	2	2		2		1	2	
Culture et loisirs	1	1	1	1	2		1	1	1			2
Inconnue	2		1	1	1	1	1	1	2			
Institution d'enseignement	1	2		1	3	1	1	1				
Habitation: dépendances	2	2		1			2	1	1			
Magasin	1	3	1		2	1					1	
Entreprise	5			1				1				
Infrastructure sportive		1						1	1	1		3
Chantier			1	1			2			2		
Horeca	2			1		1	1					1
Service public		2	2					1		1		
Edifice religieux / lieu du culte	1				1				2		1	
Habitation: garage	3							1	1			
Moyen de transport: autre	1				2		1		1			
Moyen de transport: voiture	1					1	2		1			
Stade	3								1			
Autre		1	1									1
Cimetière			1				1					1
Bureau de police			2									
Arrêt de bus / tram				1								
Banque / institution financière						1						
Bâtiment administratif	1											
Maison de repos									1			
Service												1
<b>Total</b>	<b>110</b>	<b>55</b>	<b>83</b>	<b>58</b>	<b>61</b>	<b>49</b>	<b>65</b>	<b>65</b>	<b>60</b>	<b>56</b>	<b>59</b>	<b>39</b>

FPF/DGR/DRI/BIPOL - Statistiques policières de criminalité (date de clôture: 31/10/2025)  
 Les données pour les années 2001 jusqu'à 2014 ne sont plus publiées mais restent disponibles sur demande auprès du service BIPOL.  
 Les données pour 2025 ne concernent que le 1er semestre.



**Mettet**

**Infractions contre l'intégrité physique**

	2000	2015	2016	2017	2018	2019	2020	2021	2022	2023	2024	2025
Habitation	30	44	37	40	36	30	32	56	48	36	44	19
Voie publique	15	26	29	24	19	28	22	18	33	17	30	10
Habitation: allée			6	3	1	2	4	1	3	2	4	
Horeca	5	2	2		4	2	2		3			1
Inconnue	4	1	1	3	2		1	1	3		1	
Culture et loisirs	3	3	2	1	1	2				1	1	
Infrastructure sportive		2		1	1	1		1	4	1	1	
Institution d'enseignement			2		1		1	4	1		2	
Habitation: jardin	2	1						2	1	1	3	
Parking				1		2	1	2	1	2		1
Stade	1			2		3	1					
Magasin	1		3				1		1			
Service public			1				2			1	2	
Autre			1	1					1	1		
Entreprise				1	1				1			
Moyen de transport: autre	2				1							
Station essence						1					2	
Bâtiment administratif		1									1	
Maison de repos					1			1				
Terrain	1				1							
Arrêt de bus / tram									1			
<b>Total</b>	<b>64</b>	<b>80</b>	<b>84</b>	<b>77</b>	<b>69</b>	<b>71</b>	<b>67</b>	<b>86</b>	<b>101</b>	<b>62</b>	<b>91</b>	<b>31</b>

FPF/DGR/DRI/BIPOL - Statistiques policières de criminalité (date de clôture: 31/10/2025)

Les données pour les années 2001 jusqu'à 2014 ne sont plus publiées mais restent disponibles sur demande auprès du service BIPOL.

Les données pour 2025 ne concernent que le 1er semestre.

# ***STATISTIQUES POLICIERES DE CRIMINALITE***

---

*LIEU DE PERPETRATION: COMMUNE*

**Mettet**

***PARTIE V : OBJETS ET MOYENS DE TRANSPORT***

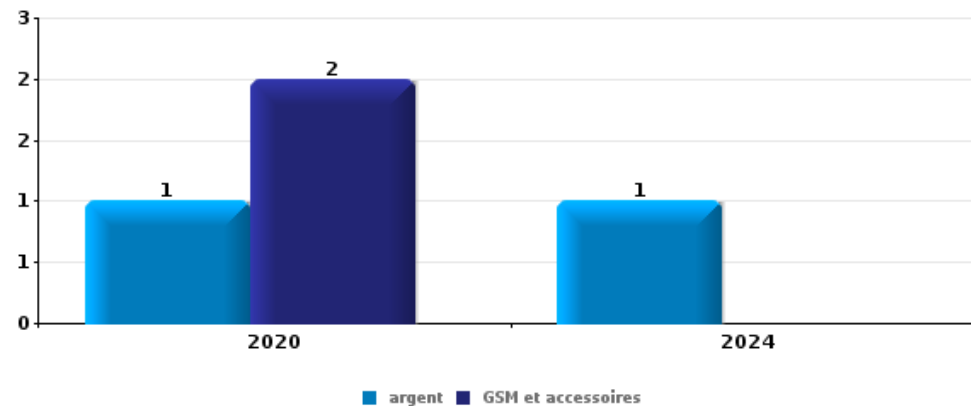


**Mettet**

**Vol à main armée**

Top 5 Objets volés (sbd nombre de faits)

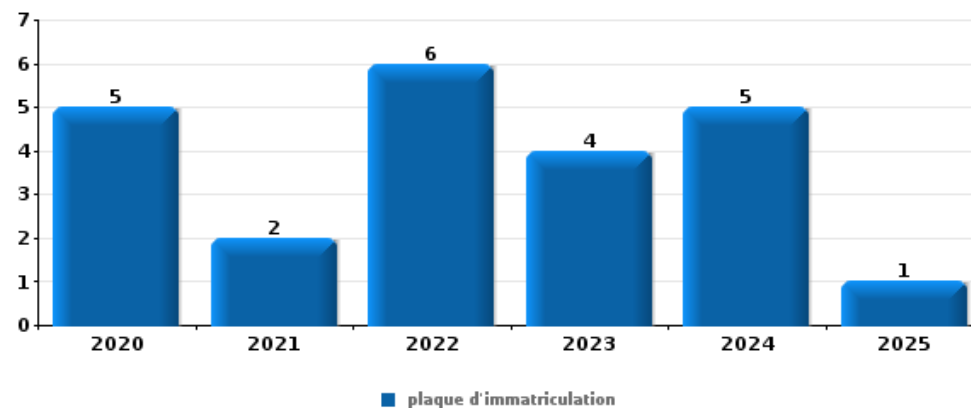
	2020	2021	2022	2023	2024	2025
1 argent	1				1	
1 GSM et accessoires	2					



**Vol dans ou sur un véhicule**

Top 5 Objets volés (sbd nombre de faits)

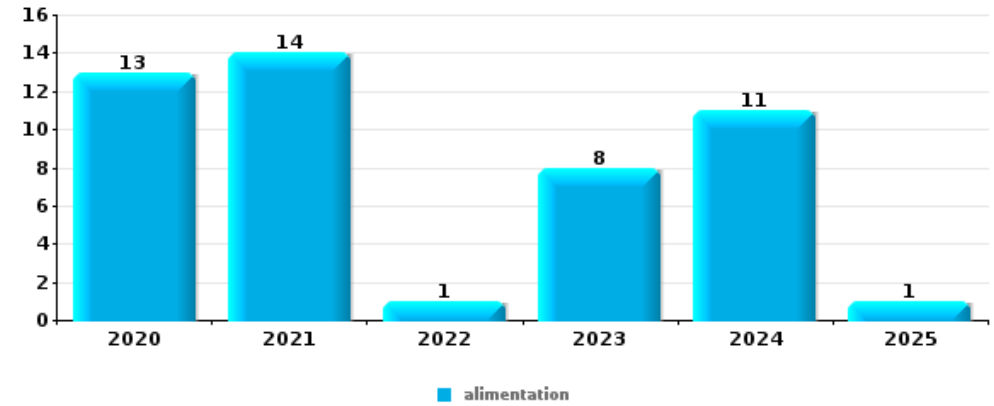
	2020	2021	2022	2023	2024	2025
1 plaque d'immatriculation	5	2	6	4	5	1
2 outillage	3	2	1		2	1
2 pièce de moyen de transport	2	2			4	1
4 autre document officiel	1	1	1			
4 carte d'identité / passeport		1	2			





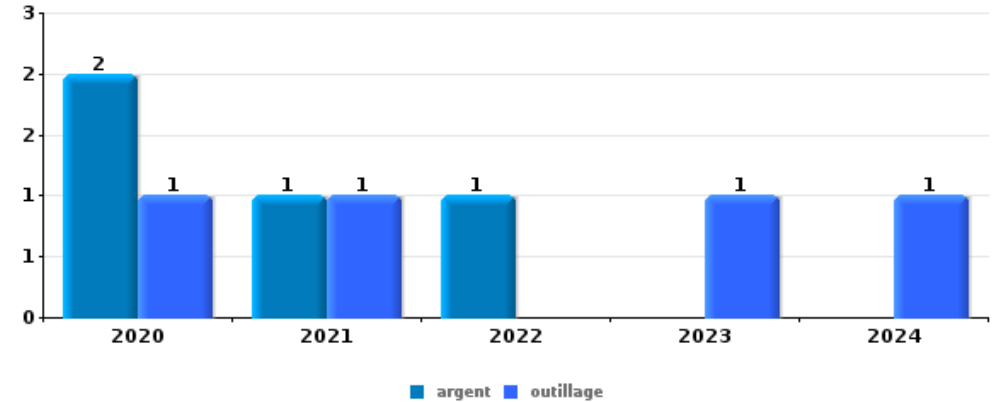
Vol à l'étalage

Top 5 Objets volés (sbd nombre de faits)		2020	2021	2022	2023	2024	2025
1	alimentation	13	14	1	8	11	1
2	tabac	4	4	2	1	14	
3	multimédia			4	2	1	
3	ordinateur et accessoires			1	3	2	1
5	bijouterie / montre			4			2



Cambrilage ds entreprise ou commerce

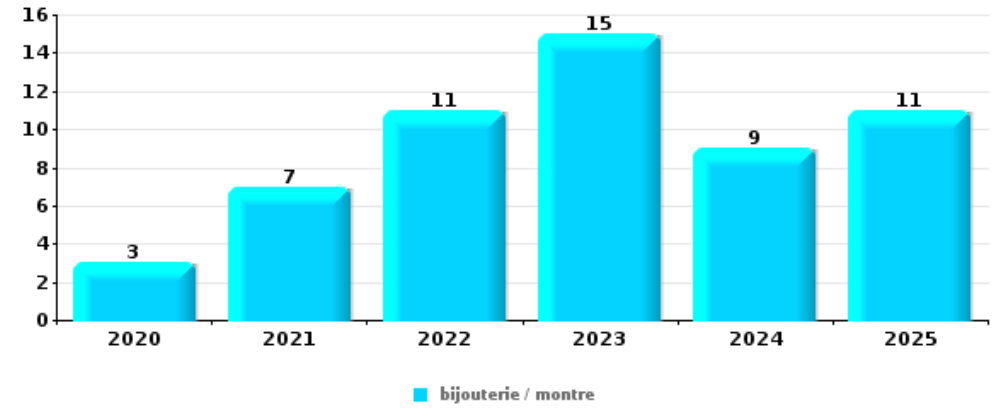
Top 5 Objets volés (sbd nombre de faits)		2020	2021	2022	2023	2024	2025
1	argent	2	1	1			
1	outillage	1	1		1	1	
3	carburant / énergie			2			1
4	clé		1		1		
5	alimentation	1					
5	document véhicule				1		
5	GPS					1	
5	matériaux de construction / de chantier		1				
5	meuble				1		
5	ordinateur et accessoires		1				
5	plaque d'immatriculation				1		
5	tabac			1			
5	vêtement		1				





**Cambriolage dans habitation**

Top 5 Objets volés (sbd nombre de faits)		2020	2021	2022	2023	2024	2025
1	bijouterie / montre	3	7	11	15	9	11
2	argent	6	3	5	12	9	7
3	ordinateur et accessoires	2	1	7	2	5	
4	multimédia		1	5	3	7	
4	outillage	4	3	2	2	4	1



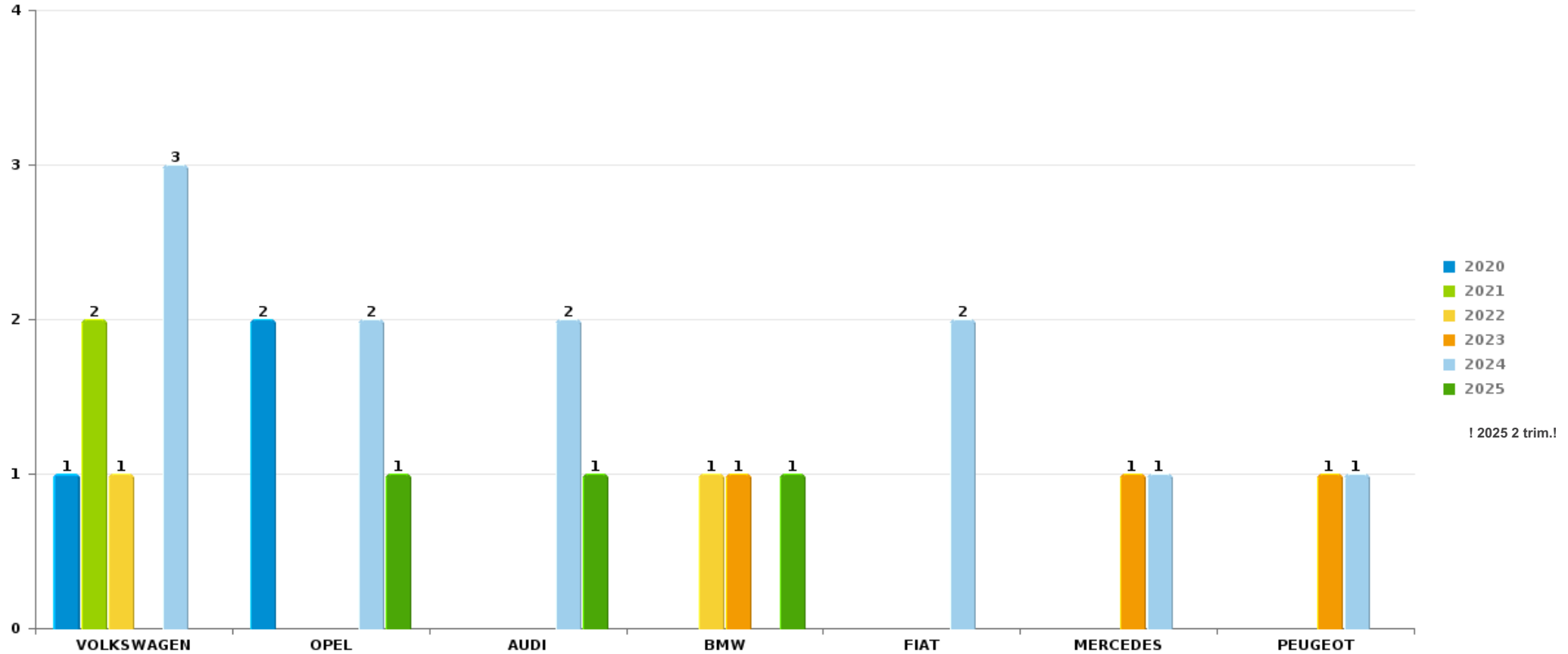
*Remarque: en ce qui concerne les objets, aucun total n'est reproduit étant donné que plusieurs objets peuvent avoir été volés lors d'un même fait.*



Mettet

Vol de voiture

Nombre de voitures volées par marque (Top 5)



! 2025 2 trim.!

# ***STATISTIQUES POLICIERES DE CRIMINALITE***

---

***LIEU DE PERPETRATION: COMMUNE***

**Mettet**

***PARTIE VI : SUSPECTS***



## Partie 1: Niveau FAITS (comptage du nombre de faits pour lesquels un certain type de suspect est impliqué)

### 1.1. Nombre d'infractions selon le sexe des suspects identifiés (par catégorie principale)

Étant donné que, tant un suspect identifié masculin qu'un suspect identifié féminin peuvent être impliqués lors d'un même fait, il est possible que la somme des colonnes «Hommes» et «Femmes» soit supérieure à la valeur de la colonne «Total...» (voir également la note méthodologique)

**Mettet**

**2025**

Catégorie principale / Sexe	Nombre total de faits avec au moins 1 suspect	Hommes	%	Femmes	%
Registre de population	17	10	58,8%	7	41,2%
Infr. contre autres valeurs morales et sentiments	12	11	91,7%	1	8,3%
Environnement	10	9	90,0%	1	10,0%
Infr. contre l'intégrité physique	9	8	88,9%	2	22,2%
Infr. contre la sécurité publique	8	8	100,0%		
Législation sur les étrangers	7	6	85,7%	1	14,3%
Armes et explosifs	4	3	75,0%	1	25,0%
Drogues	4	4	100,0%		
Dégradation de la propriété	3	3	100,0%		
Infr. contre la foi publique	3	3	100,0%		
Criminalité informatique	2	2	100,0%		
Fraude	2	1	50,0%	1	50,0%
Vol et extorsion	2	1	50,0%	1	50,0%
Code pénal social	1	1	100,0%		
Infr. contre l'autorité publique	1			1	100,0%
Infr. contre les moeurs	1	1	100,0%		

## CRIMINALITE ENREGISTREE: SUSPECTS



Catégorie principale / Sexe	Nombre total de faits avec au moins 1 suspect	Hommes	%	Femmes	%
Ivresse et alcool	1	1	100,0%		
Total	87	72	82,8%	16	18,4%



## 1.2. Nombre d'infractions selon le sexe des suspects identifiés (par figure criminelle)

Étant donné que, tant un suspect identifié masculin qu'un suspect identifié féminin peuvent être impliqués lors d'un même fait, il est possible que la somme des colonnes «Hommes» et «Femmes» soit supérieure à la valeur de la colonne «Total...» (voir également la note méthodologique)

### Mettet

2025

#### FC Vol autre

Figure criminelle / Sexe	Nombre total de faits avec au moins 1 suspect identifié	Hommes	%
<b>Vol à l'étalage</b>	1	1	100,0%
<b>Total</b>	PA	PA	PA

#### Criminalité ICT

Figure criminelle / Sexe	Nombre total de faits avec au moins 1 suspect identifié	Hommes	%
<b>Fraude de cartes de paiements</b>	2	2	100,0%
<b>Total</b>	PA	PA	PA

#### FC Autre

Figure criminelle / Sexe	Nombre total de faits avec au moins 1 suspect identifié	Hommes	%
<b>Dégradation de voiture</b>	3	3	100,0%
<b>Rixe au couteau</b>	1	1	100,0%
<b>Total</b>	PA	PA	PA

## CRIMINALITE ENREGISTREE: SUSPECTS



### PH Violence intrafamiliale (VIF)

Figure criminelle / Sexe	Nombre total de faits avec au moins 1 suspect identifié	Hommes	%	Femmes	%
VIF: physique, dans le couple	1	1	100,0%		
VIF: physique, envers des descendants	3	3	100,0%		
VIF: physique, envers d'autres membres	2	2	100,0%		
VIF: psychique, dans le couple	2	2	100,0%		
VIF: psychique, envers des descendants	2	2	100,0%		
VIF: psychique, envers d'autres membres	2	1	50,0%	1	50,0%
<b>Total</b>	<b>PA</b>	<b>PA</b>	<b>PA</b>	<b>PA</b>	<b>PA</b>

### PH Violence dans l'espace public

Figure criminelle / Sexe	Nombre total de faits avec au moins 1 suspect identifié	Hommes	%	Femmes	%
Violence physique (voie publique)	2	2	100,0%		
Violence psychique (voie publique)	3	1	33,3%	2	66,7%
Violence psychique (endroit accessible au public)	2	2	100,0%		
<b>Total</b>	<b>PA</b>	<b>PA</b>	<b>PA</b>	<b>PA</b>	<b>PA</b>

### PH Autre

Figure criminelle / Sexe	Nombre total de faits avec au moins 1 suspect identifié	Hommes	%
Cyberharcèlement	4	4	100,0%
<b>Total</b>	<b>PA</b>	<b>PA</b>	<b>PA</b>



### 1.3. Nombre d'infractions selon l'âge des suspects identifiés (par catégorie principale)

Étant donné que, tant un suspect identifié mineur qu'un suspect identifié majeur peuvent être impliqués lors d'un même fait, il est possible que la somme des colonnes «Mineur» et «Majeur» soit supérieure à la valeur de la colonne «Total...»  
(voir également la note méthodologique)

#### Mettet

2025

Catégorie principale / Âge	Nombre total de faits avec au moins 1 suspect identifié	Mineur	%	Majeur	%
Registre de population	17			17	100,0%
Infr. contre autres valeurs morales et sentiments	12	1	8,3%	11	91,7%
Environnement	10			10	100,0%
Infr. contre l'intégrité physique	9	1	11,1%	9	100,0%
Infr. contre la sécurité publique	8			8	100,0%
Législation sur les étrangers	7			7	100,0%
Armes et explosifs	4			4	100,0%
Drogues	4			4	100,0%
Dégradation de la propriété	3			3	100,0%
Infr. contre la foi publique	3			3	100,0%
Criminalité informatique	2	2	100,0%		
Fraude	2			2	100,0%
Vol et extorsion	2			2	100,0%
Code pénal social	1			1	100,0%
Infr. contre l'autorité publique	1			1	100,0%
Infr. contre les mœurs	1			1	100,0%
Ivresse et alcool	1	1	100,0%		
<b>Total</b>	<b>87</b>	<b>5</b>	<b>5,7%</b>	<b>83</b>	<b>95,4%</b>



## 1.4. Nombre d'infractions selon l'âge des suspects identifiés (par figure criminelle)

Étant donné que, tant un suspect identifié mineur qu'un suspect identifié majeur peuvent être impliqués lors d'un même fait, il est possible que la somme des colonnes «Mineur» et «Majeur» soit supérieure à la valeur de la colonne «Total...»  
(voir également la note méthodologique)

### Mettet

2025

#### FC Vol autre

Figure criminelle / Âge	Nombre total de faits avec au moins 1 suspect identifié	Majeur	%
Vol à l'étalage	1	1	100,0%
<b>Total</b>	<b>PA</b>	<b>PA</b>	<b>PA</b>

#### Criminalité ICT

Figure criminelle / Âge	Nombre total de faits avec au moins 1 suspect identifié	Mineur	%
Fraude de cartes de paiements	2	2	100,0%
<b>Total</b>	<b>PA</b>	<b>PA</b>	<b>PA</b>

#### FC Autre

Figure criminelle / Âge	Nombre total de faits avec au moins 1 suspect identifié	Majeur	%
Dégradation de voiture	3	3	100,0%
Rixe au couteau	1	1	100,0%
<b>Total</b>	<b>PA</b>	<b>PA</b>	<b>PA</b>

## CRIMINALITE ENREGISTREE: SUSPECTS



### PH Violence intrafamiliale (VIF)

Figure criminelle / Âge	Nombre total de faits avec au moins 1 suspect identifié	Majeur	%
VIF: physique, dans le couple	1	1	100,0%
VIF: physique, envers des descendants	3	3	100,0%
VIF: physique, envers d'autres membres	2	2	100,0%
VIF: psychique, dans le couple	2	2	100,0%
VIF: psychique, envers des descendants	2	2	100,0%
VIF: psychique, envers d'autres membres	2	2	100,0%
<b>Total</b>	<b>PA</b>	<b>PA</b>	<b>PA</b>

### PH Violence dans l'espace public

Figure criminelle / Âge	Nombre total de faits avec au moins 1 suspect identifié	Mineur	%	Majeur	%
Violence physique (voie publique)	2	1	50,0%	2	100,0%
Violence psychique (voie publique)	3			3	100,0%
Violence psychique (endroit accessible au public)	2			2	100,0%
<b>Total</b>	<b>PA</b>	<b>PA</b>	<b>PA</b>	<b>PA</b>	<b>PA</b>

### PH Autre

Figure criminelle / Âge	Nombre total de faits avec au moins 1 suspect identifié	Majeur	%
Cyberharcèlement	4	4	100,0%
<b>Total</b>	<b>PA</b>	<b>PA</b>	<b>PA</b>



## Partie 2: Niveau SUSPECTS-FAIT (comptage du nombre de combinaisons suspect-fait)

### 2.1. Nombre de suspects-fait selon le sexe des suspects identifiés (TOP 5 des catégories principales)

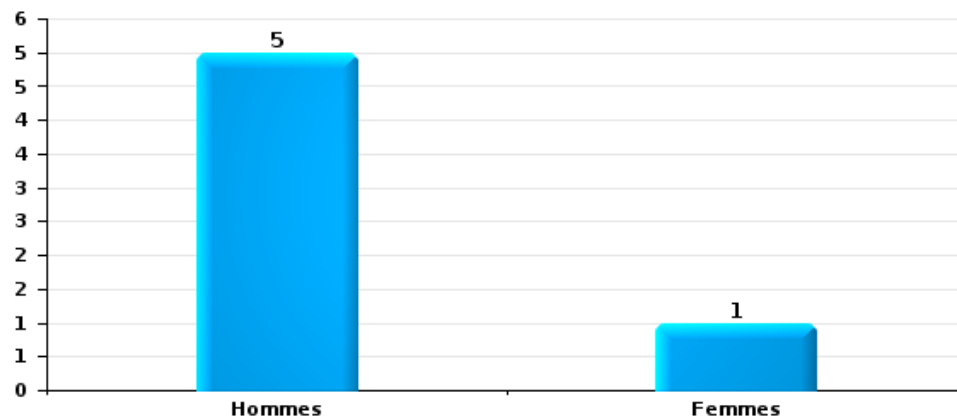
Lorsqu'un même suspect a commis plusieurs faits durant la période considérée, il est aussi comptabilisé plusieurs fois (voir également la note méthodologique)

Mettet

2025

Vol et extorsion

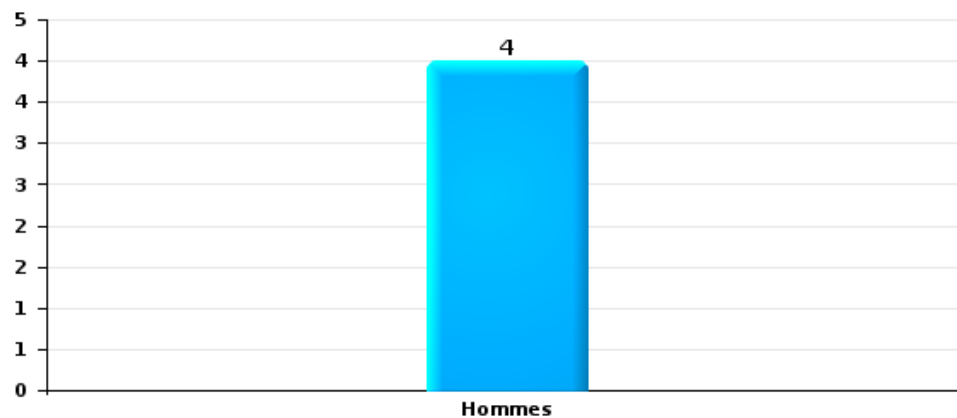
Nombre de suspects-fait selon le sexe





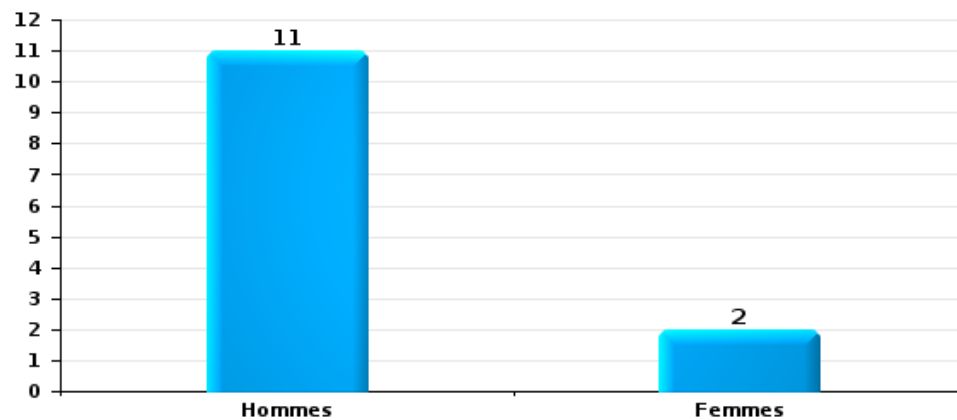
Dégradation de la propriété

Nombre de suspects-fait selon le sexe



Infr. contre l'intégrité physique

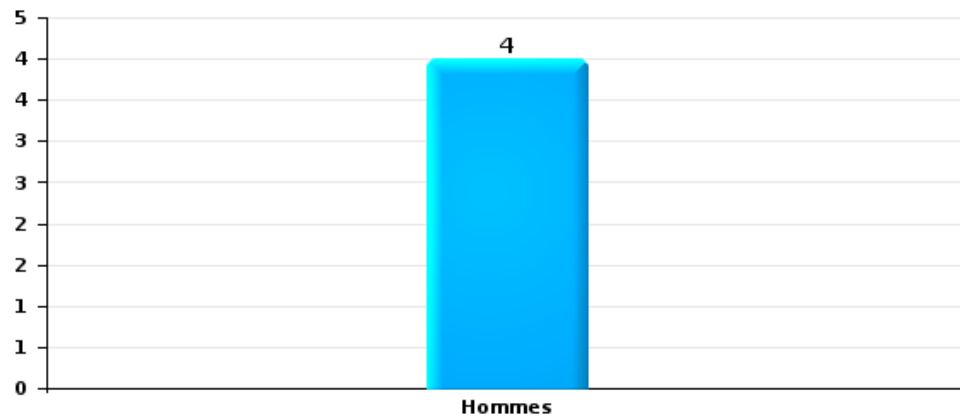
Nombre de suspects-fait selon le sexe





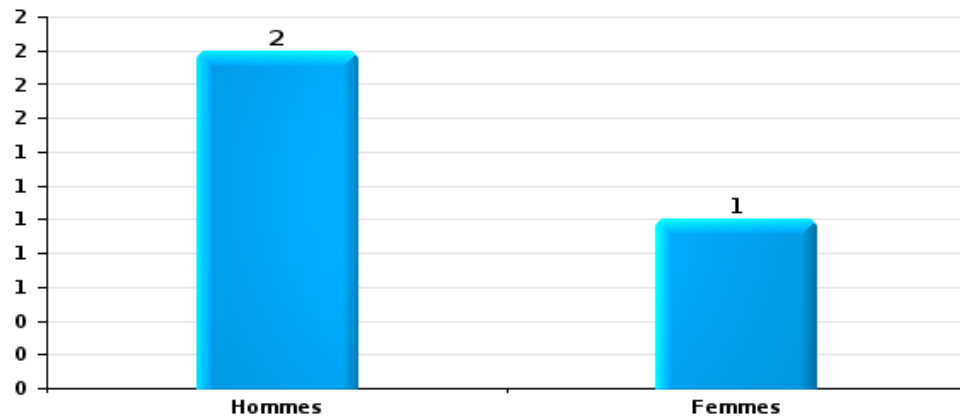
Drogues

Nombre de suspects-fait selon le sexe



Fraude

Nombre de suspects-fait selon le sexe





## 2.2. Nombre de suspects-fait selon le sexe des suspects identifiés (TOP 5 des figures criminelles)

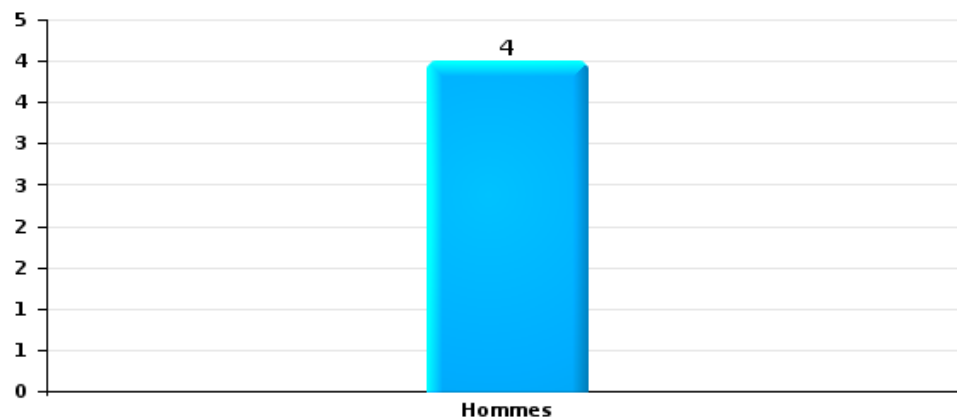
Lorsqu'un même suspect a commis plusieurs faits durant la période considérée, il est aussi comptabilisé plusieurs fois (voir également la note méthodologique)

### Mettet

2025

### Dégradation de voiture

Nombre de suspects-fait selon le sexe





### 2.3. Nombre de suspects-fait selon l'âge des suspects identifiés (TOP 5 des catégories principales)

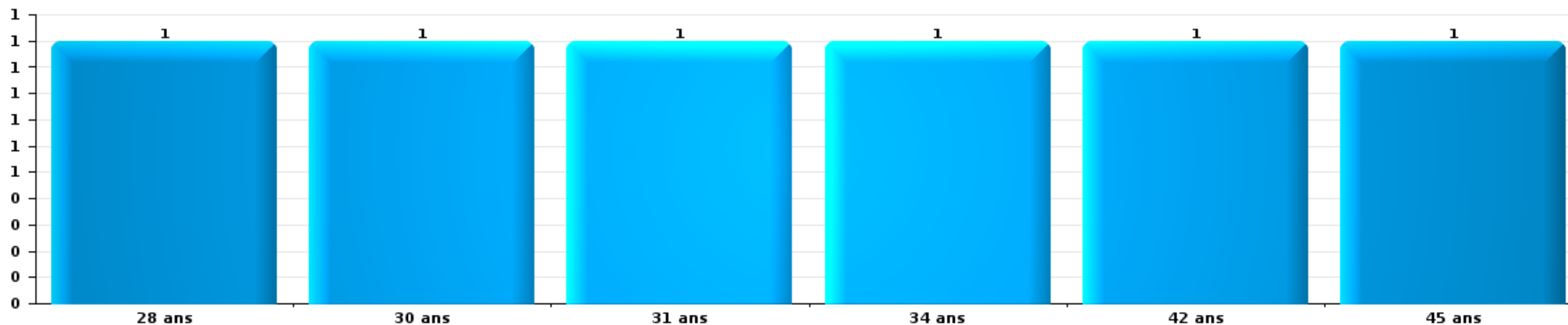
1) Lorsqu'un même suspect a commis plusieurs faits durant la période considérée, il est aussi comptabilisé plusieurs fois, qu'il ait le même âge ou non – 2) Les suspects au-dessous de 14 ans et à partir de 90 ans ne sont pas repris dans le tableau (voir également la note méthodologique)

Mettet

2025

Vol et extorsion

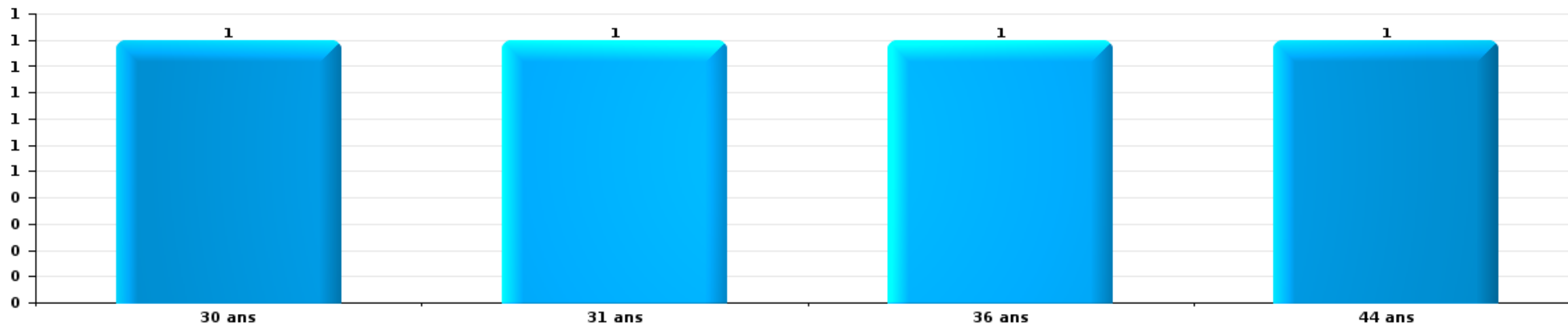
Nombre de suspects-fait par âge (chronologique)





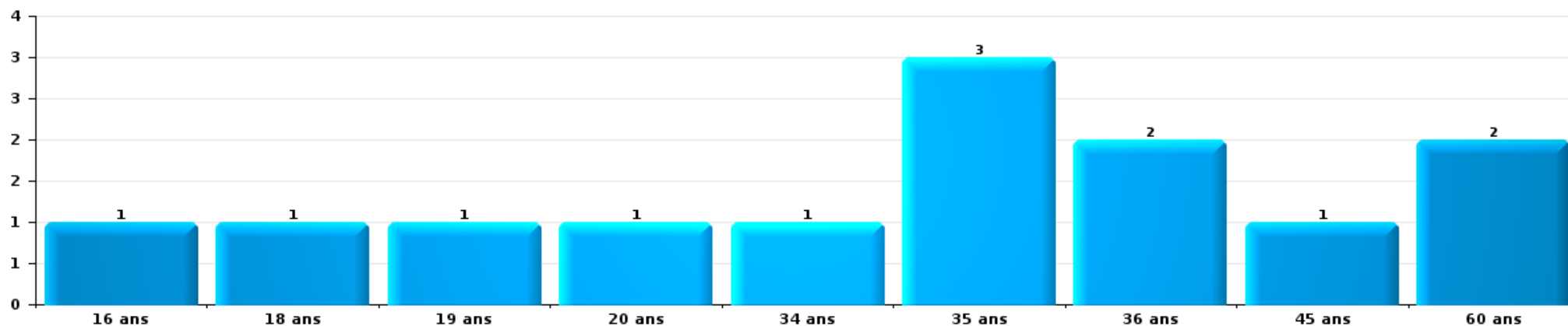
Dégradation de la propriété

Nombre de suspects-fait par âge (chronologique)



Infr. contre l'intégrité physique

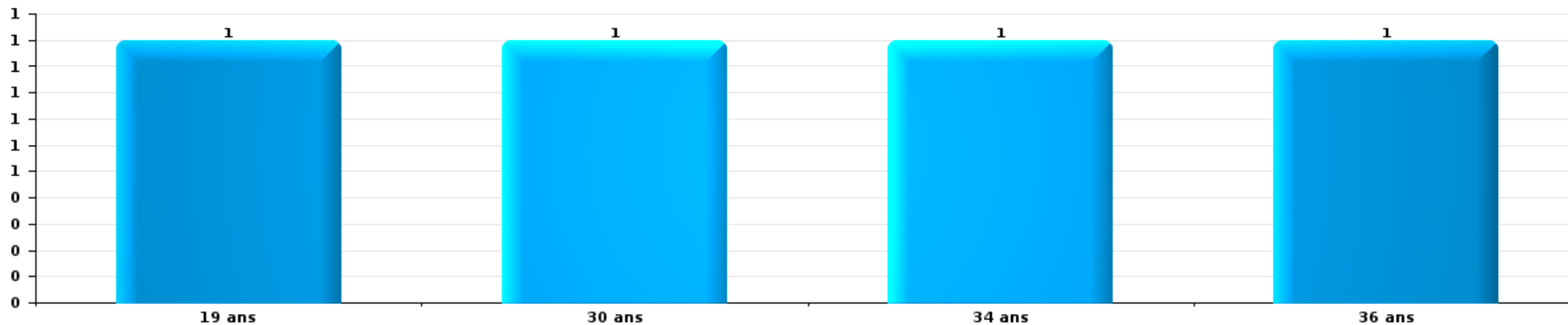
Nombre de suspects-fait par âge (chronologique)





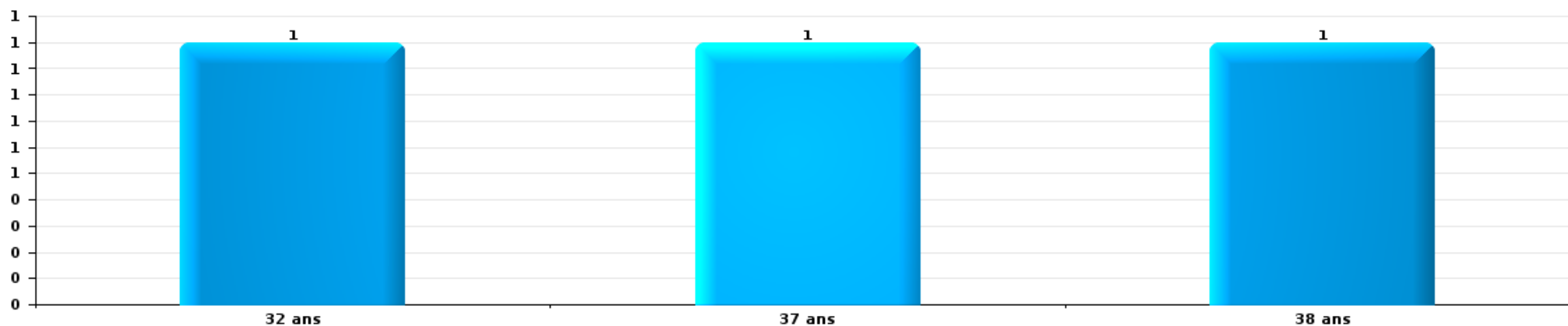
Drogues

Nombre de suspects-fait par âge (chronologique)



Fraude

Nombre de suspects-fait par âge (chronologique)





## 2.4. Nombre de suspects-fait selon l'âge des suspects identifiés (TOP 5 des figures criminelles)

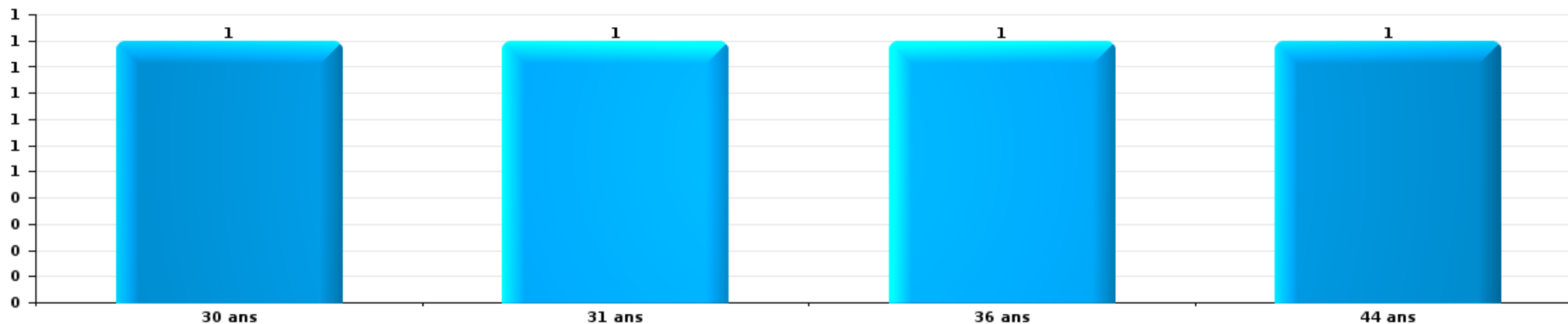
1) Lorsqu'un même suspect a commis plusieurs faits durant la période considérée, il est aussi comptabilisé plusieurs fois, qu'il ait le même âge ou non – 2) Les suspects au-dessous de 14 ans et à partir de 90 ans ne sont pas repris dans le tableau (voir également la note méthodologique)

Mettet

2025

Dégradation de voiture

Nombre de suspects-fait par âge (chronologique)



# ***STATISTIQUES POLICIERES DE CRIMINALITE***

---

*LIEU DE PERPETRATION: COMMUNE*

**Mettet**

***ANNEXE I: DETAIL PAR CATEGORIE DE DELIT  
CODE PENAL***



Mettet

Infraction Code pénal

Infr. contre l'intégrité physique

			2000	2015	2016	2017	2018	2019	2020	2021	2022	2023	2024	2025
Assassinat	Autres	Tent.			1								1	1
		Sous-total			1								1	1
Meurtre	Parricide (meurtre)	Tent.												1
	Empoisonnement (meurtre)	Tent.						1						
	Autres	Tent.				2			1	2	2		1	
		Sous-total				2		1	1	2	2		1	1
Torture et maltraitance	Traitement dégradant	Acc.				2								
		Sous-total				2								
Coups et/ou blessures vol. en sphère familiale	Entre partenaires ou ex-partenaires	Acc.	8	22	19	19	18	23	16	25	30	21	34	10
	Lors d'un différend familial en général	Acc.	17											
	Par les parents envers un mineur	Acc.		3	5	3			1	5	5	1	2	1
	Par les parents envers personne vulnérable	Acc.			1	1								1
	Envers les parents	Acc.	1	3	3	6	4	1	5	6	2	1	2	1
	Envers d'autres ascendants directs ou collatéraux	Acc.	2	2	1	1		2	5	3		2	1	
		Sous-total	28	30	29	30	22	26	27	39	37	25	39	13
Coups et/ou blessures vol. hors sphère familiale	Bagarres (=coups réciproques)	Acc.	5	8	6	7	13	7	6	10	13	12	11	5
	Coups envers fonctionnaire de police	Acc.								1				
	Envers un mineur par une pers. ayant autorité	Acc.		1	1	2	2	1	4	2	1		1	1
	Envers un mineur qualité de l'auteur inconnue	Acc.	1	1		1		1	1	1	1		1	
	Envers pers. vulnérable (qualité auteur inconnue)	Acc.									1			
	Envers un mineur par cohabitant sans rel. Autorité	Acc.									1	1	1	
	Coups envers personnel institut d'enseignement	Acc.			1				1				1	
	Non spécifié	Acc.	24	24	34	29	23	26	20	21	33	20	25	6
	Sous-total	30	34	42	39	38	35	32	35	50	34	39	12	
Abstention coupable		Acc.			1	1					1		1	
		Sous-total			1	1					1		1	
Autres infr. volontaires. c/ l'intégrité phys.	Privation de soins à enfant ou personne vulnérable	Acc.		1										
	Délaissement d'enfant ou personne vulnérable	Acc.		5	1		1			1				
	Entrave méchante à la circulation	Acc.		5	2	1	2	3	2	6	3	1	3	
	Voies de faits et violences légères	Acc.	4	5	6	3	3	5	2	1	3		3	1
		Sous-total	4	16	9	4	6	8	4	8	6	1	6	1
Infr. involontaires contre l'intégrité physique	Coups et/ou blessures involontaires	Acc.	2		1			1			1	1		
	Morsure de chien	Acc.			1	1			3	2	4	1	4	3
	Non spécifié	Acc.					1							
		Sous-total	2		2	1	1	1	3	2	5	2	4	3



Infr. contre l'intégrité physique

		2000	2015	2016	2017	2018	2019	2020	2021	2022	2023	2024	2025
	Total	64	80	84	77	69	71	67	86	101	62	91	31



Infr. contre la liberté individuelle

		2000	2015	2016	2017	2018	2019	2020	2021	2022	2023	2024	2025
<b>Enlèvement de mineur ou personne vulnérable</b>	<b>Autre enlèvement</b>	<b>Tent.</b>					1						1
		<b>Sous-total</b>					1						1
<b>Détention par un particulier</b>		<b>Acc.</b>	1		3	1			1	1		1	
		<b>Sous-total</b>	1		3	1			1	1		1	
		<b>Total</b>	1		3	1	1		1	1		1	1



**Infr. contre les mœurs**

			2000	2015	2016	2017	2018	2019	2020	2021	2022	2023	2024	2025	
Viol n'ayant pas causé la mort	Victime < 10a	Acc.	1		1	1	1		3	1	2				
	Victime 10a - 14a	Acc.			1	2	1			2	1				
	Victime 14a - 16a	Acc.			1	1				1	1				
	Victime 16a - 18a	Acc.		1	1										
	Victime majeure	Acc.		1	1	2	1	1							
		Tent.					1								
	Victime âge inconnu	Acc.		1		1									
	<b>Sous-total</b>		<b>1</b>	<b>3</b>	<b>1</b>	<b>6</b>	<b>7</b>	<b>2</b>	<b>4</b>	<b>4</b>	<b>4</b>				
Viol n'ayant pas causé la mort (nvCPS)	Victime < 16a	Acc.										2	1		
	Victime majeure	Acc.											4		
	<b>Sous-total</b>											<b>2</b>	<b>5</b>		
Attentat à la pudeur avec violence / menace	Victime < 16a	Acc.			2				1	1					
	Victime 16a - 18a	Acc.	2												
	Victime majeure	Acc.		1		1									
	<b>Sous-total</b>		<b>2</b>	<b>1</b>	<b>2</b>	<b>1</b>			<b>1</b>	<b>1</b>					
Attentat à la pudeur sans violence / menace	Victime < 16a	Acc.	2	3			1	4	3	2	1				
	<b>Sous-total</b>		<b>2</b>	<b>3</b>			<b>1</b>	<b>4</b>	<b>3</b>	<b>2</b>	<b>1</b>				
Atteinte intégrité sexuelle sans mort (nvCPS)	Victime < 16a	Acc.								1	1	5	2		
	Victime majeure	Acc.											3	1	
	<b>Sous-total</b>									<b>1</b>	<b>1</b>	<b>5</b>	<b>5</b>	<b>1</b>	
Pornographie enfantine	Distribution	Acc.						1	1						
	Accès pornographie enfantine via technologie	Acc.							1						
	<b>Sous-total</b>							<b>1</b>	<b>2</b>						
Incitation à la débauche	Victime mineure	Acc.			1			1	2						
	Victime majeure	Acc.									1				
	Age victime inconnu	Acc.		1											
	<b>Sous-total</b>			<b>1</b>	<b>1</b>			<b>1</b>	<b>2</b>		<b>1</b>				
Exploitation de la débauche d'autrui	Victime mineure	Acc.				1									
	Victime majeure	Acc.		1	1	2									
	<b>Sous-total</b>			<b>1</b>	<b>1</b>	<b>3</b>									
Outrage public aux bonnes mœurs	Actions (exhibitionnisme, etc.)	Acc.	1	1		1	2	2	3	4					
	Ecrits, images, objets	Acc.	1							2					
	Exhibitionnisme (nvCPS)	Acc.										1	1		
	<b>Sous-total</b>		<b>2</b>	<b>1</b>	<b>1</b>	<b>2</b>	<b>2</b>	<b>3</b>	<b>6</b>	<b>6</b>		<b>1</b>	<b>1</b>		
Voyeurisme	Observation/enregistrement de nudité ou intimité	Acc.			1										
	Diffusion enregistrement nudité ou intimité	Acc.						1	3	2					
		Tent.									1				
	<b>Sous-total</b>			<b>1</b>	<b>1</b>	<b>1</b>	<b>1</b>	<b>3</b>	<b>2</b>	<b>2</b>	<b>1</b>				

FPF/DGR/DRI/BIPOL - Statistiques policières de criminalité (date de clôture: 31/10/2025)  
 Les données pour les années 2001 jusqu'à 2014 ne sont plus publiées mais restent disponibles sur demande auprès du service BIPOL.  
 Les données pour 2025 ne concernent que le 1er semestre.



Infr. contre les mœurs

			2000	2015	2016	2017	2018	2019	2020	2021	2022	2023	2024	2025
Voyeurisme via moyen technique ou autre (nvCPS)	Victime majeure	Acc.												1
		Sous-total												1
Diffusion de contenu à caractère sexuel (nvCPS)	Victime < 16a	Acc.											1	
	Victime 16a - 18a	Acc.									1			
		Sous-total									1		1	
Diffusion contenu sex. but méchant/lucrat. (nvCPS)	Victime < 16a	Acc.											1	
	Victime 16a - 18a	Acc.										1		
	Victime majeure	Acc.										1		
		Sous-total										2	1	
Grooming online - avec ICT (nvCPS)	Victime < 16a	Acc.											2	
	Victime 16a - 18a	Acc.										1		
		Sous-total										1	2	
Exploitation sexuelle mineurs-prostitution (nvCPS)	Incitation à la débauche/prostit. (nvCPS)	Acc.										1		
		Sous-total										1		
Images d'abus sexuels de mineurs (nvCPS)	Production/diffusion images abus sexuels (nvCPS)	Acc.										1	3	
	Détention/acquisition images abus sexuels (nvCPS)	Acc.										1	1	
	Images abus sexuels de mineurs-indéterminé	Acc.												1
		Sous-total										2	4	1
<b>Total</b>			<b>7</b>	<b>10</b>	<b>3</b>	<b>10</b>	<b>14</b>	<b>11</b>	<b>18</b>	<b>16</b>	<b>9</b>	<b>14</b>	<b>19</b>	<b>3</b>



**Infr. contre autres valeurs morales et sentiments**

			2000	2015	2016	2017	2018	2019	2020	2021	2022	2023	2024	2025
Harcèlement	Harcèlement par téléphone (OLD)	Acc.	2											
		Acc.		23	35	20	24	15	22	43	32	42	42	13
	Sous-total	2	23	35	20	24	15	22	43	32	42	42	13	
Violation de sépulture		Acc.									1			
		Sous-total									1			
Violation du secret professionnel		Acc.								2				
		Sous-total								2				
Atteinte à l'honneur	Calomnie et diffamation	Acc.	4	3	5	6	3	6	3	15	7	8	10	5
		Acc.				1		1		1				
	Déclaration calomnieuse	Acc.			1					1			1	
	Imputation calomnieuse	Acc.			1					1			1	
	Injures (Délit)	Acc.		1	3	5		2	2	1		3	2	3
	Sous-total	4	4	9	12	3	9	5	18	7	11	13	8	
Vie privée	Violation de domicile par un particulier	Acc.	2		3	2	1	1		3	4	5	2	2
		Tent.							1					
	Violation du secret des lettres	Acc.		1			2							
	Sous-total	2	1	3	2	3	1	1	3	4	5	2	2	
Tapage nocturne		Acc.	1	7		4	2	6	3	1	1	3	1	
		Sous-total	1	7		4	2	6	3	1	1	3	1	
Violation de communication par particulier		Acc.									1			
		Sous-total									1			
Abus faiblesses de personnes		Acc.				1	1			1		1	1	
		Sous-total				1	1			1		1	1	
Vie privée mœurs: publication identité victime		Acc.												1
		Sous-total												1
Cyberlokkng (leurre de mineur par ICT)		Acc.							1	1				
		Sous-total							1	1				
Occupation bien d'autrui (squatter)	Pénétrer / occuper / séjourner (bien non habité)	Acc.								2		1	1	1
		Acc.								1				1
	Pénétrer / occuper / séjourner (bien habité)	Sous-total								3		1	1	2
	Total	9	9	35	47	38	33	32	32	72	46	63	60	26



Infr. relative au statut juridique de l'enfant

			2000	2015	2016	2017	2018	2019	2020	2021	2022	2023	2024	2025
Non-représentation d'enfants	Par les parents	Acc.	13	9	8	17	2	6	1	1	4		3	3
	Par une personne qui en a la charge	Acc.										1	1	
Sous-total			13	9	8	17	2	6	1	1	4	1	4	3
Total			13	9	8	17	2	6	1	1	4	1	4	3



Vol et extorsion

			2000	2015	2016	2017	2018	2019	2020	2021	2022	2023	2024	2025
Vol avec circ. aggr.	Avec violence	Acc.	2	7	4	4	2	1	2	2			2	
		Tent.	1					1			1			
	Sans violence	Acc.	74	105	90	43	73	69	36	27	35	40	49	21
		Tent.	23	22	32	21	20	31	13	14	19	19	29	17
<b>Sous-total</b>			<b>100</b>	<b>134</b>	<b>126</b>	<b>68</b>	<b>95</b>	<b>102</b>	<b>51</b>	<b>43</b>	<b>55</b>	<b>59</b>	<b>80</b>	<b>38</b>
Vol sans circ. aggr.	Avec violence	Acc.		1		1		2	2	3			2	
	Sans violence, Vol à la tire	Acc.		1	4	2	1					1	2	2
		Tent.		1										
	Sans violence, Vol d'usage	Acc.	1	1	3									
	Sans violence, Vol domestique	Acc.	2	2	3	2	2			1		1	1	2
	Sans violence	Acc.	84	82	62	74	64	87	51	64	47	47	54	30
	Tent.	1	2	2	1	1						2	2	
<b>Sous-total</b>			<b>88</b>	<b>90</b>	<b>74</b>	<b>80</b>	<b>68</b>	<b>89</b>	<b>53</b>	<b>68</b>	<b>48</b>	<b>52</b>	<b>61</b>	<b>32</b>
Vol non spécifié	Acc.	26	1			1				1				
	Tent.	2											1	
<b>Sous-total</b>			<b>28</b>	<b>1</b>			<b>1</b>			<b>1</b>			<b>1</b>	
Extorsion	Acc.				1	1	1	1	1	4	2	4	2	
	Tent.						1		2		2	3		
<b>Sous-total</b>				<b>1</b>		<b>1</b>	<b>2</b>	<b>1</b>	<b>3</b>	<b>4</b>	<b>4</b>	<b>7</b>	<b>2</b>	
<b>Total</b>			<b>216</b>	<b>226</b>	<b>200</b>	<b>149</b>	<b>166</b>	<b>192</b>	<b>107</b>	<b>116</b>	<b>107</b>	<b>118</b>	<b>144</b>	<b>70</b>



**Fraude**

			2000	2015	2016	2017	2018	2019	2020	2021	2022	2023	2024	2025
Blanchiment d'argent	Acc.				1		1	1	2			4	3	
	Sous-total			1		1	1	2			4	3		
Recel	Recel simple	Acc.	1	2		3	1	1		1			1	2
	Recel qualifié	Acc.	2		1							1		
	Non spécifié	Acc.	1											
	Sous-total		4	2	4	1	1	1	1	1	1	1	1	2
Grivèlerie	Carburant / lubrifiant	Acc.	2	2	3	1		1		1		1		
	Boissons et aliments	Acc.		1			1				1			
	Voiture de location	Acc.									2			
	Sous-total		2	3	3	1	1	1	1	1	3	1		
Détournement et destruction frauduleuse	Cel frauduleux	Acc.	19	1			4	3	1	2		1		1
	D'argent, de papiers, etc.	Acc.	1		1									
	D'objets saisis	Acc.			1	4	1	1	1					
	D'héritage	Acc.								2				
	Non spécifié	Acc.	1											
Sous-total		21	1	2	4	5	4	2	4	4		1		1
Esroquerie	Fraude par internet	Acc.		11	11	7	20	12	17	25	39	39	33	21
		Tent.		2	3	2	2	3	3	2	7	2	1	1
	Esroquerie sans internet	Acc.		5	3	4	2	20	3	6	6	5	7	5
		Tent.		1	1	1	1	1	4		2	1		
	Non spécifié	Acc.	5											
		Tent.	2											
Sous-total		7	19	18	14	25	36	27	33	54	47	41	27	
Tromperie	Marchandises vendues / travail fourni	Acc.	1					1					1	
	Sous-total		1					1					1	
Abus de confiance et infr. apparentées	Abus de confiance	Acc.	2	7	4	6	9	7	3	8	7	8	6	6
	Abus des faiblesses	Acc.		2		1		3		1	2		5	
	Sous-total		2	9	4	7	9	10	3	9	9	8	11	6
Abus de biens sociaux	Non spécifié	Acc.		1										
	Autres	Acc.			1						1			
	Sous-total			1	1						1			
Infr. liées à l'insolvabilité	Non spécifié	Acc.		1	5		4	1	1				1	
	Sous-total			1	5		4	1	1				1	
Chèques sans provision	Acc.	2												
	Tent.	2												
	Sous-total	4												
<b>Total</b>			<b>41</b>	<b>36</b>	<b>34</b>	<b>30</b>	<b>46</b>	<b>55</b>	<b>35</b>	<b>48</b>	<b>67</b>	<b>62</b>	<b>58</b>	<b>36</b>



Dégradation de la propriété

			2000	2015	2016	2017	2018	2019	2020	2021	2022	2023	2024	2025	
Incendie volontaire	Dans lieu habité (de jour)	Acc.					2		1						
	Dans lieu habité (de nuit)	Acc.			1	1		1							
	Dans un autre lieu (de jour)	Acc.		1		1		1	4	1	2			1	
		Tent.				1									
	Dans un autre lieu (de nuit)	Acc.	4	2	2	2	3	2	2	2	3	2	4	3	2
		Tent.			2										
	Non spécifié	Acc.	2												
Tent.		1													
	<b>Sous-total</b>		<b>7</b>	<b>3</b>	<b>5</b>	<b>5</b>	<b>5</b>	<b>4</b>	<b>7</b>	<b>4</b>	<b>4</b>	<b>4</b>	<b>3</b>	<b>3</b>	
Incendie involontaire	Acc.	9		2	1		2	2	2	1	3		2	1	
	<b>Sous-total</b>		<b>9</b>	<b>2</b>	<b>1</b>		<b>2</b>	<b>2</b>	<b>2</b>	<b>1</b>	<b>3</b>		<b>2</b>	<b>1</b>	
Destruction, dénaturation, dégradation	Avec circ. aggr.	Acc.	4		2	2	1		1		1				
	Destruction de biens agricoles	Acc.		1		2	1		3	2	1				
		Acc.	8		1	1					2				
	Non spécifié	Tent.	1												
	<b>Sous-total</b>		<b>13</b>	<b>1</b>	<b>3</b>	<b>5</b>	<b>2</b>		<b>4</b>	<b>2</b>	<b>4</b>				
Vandalisme	Sur véhicules	Acc.	32	23	33	28	28	27	24	30	24	26	26	22	
		Tent.	1												
	Sur autres biens mobiliers	Acc.	22	3	4	2	7	1	7	7	4	6	9	5	
		Acc.			7				1	2	2		2	5	1
	Autres détériorations sur biens immobiliers	Acc.	23	25	22	15	15	10	17	18	20	16	14	7	
Dégradation de clôture	Acc.	3		7	2	4	4	2	2	1	1	2			
	<b>Sous-total</b>		<b>81</b>	<b>51</b>	<b>73</b>	<b>47</b>	<b>54</b>	<b>43</b>	<b>52</b>	<b>58</b>	<b>49</b>	<b>52</b>	<b>54</b>	<b>35</b>	
	<b>Total</b>		<b>110</b>	<b>55</b>	<b>83</b>	<b>58</b>	<b>61</b>	<b>49</b>	<b>65</b>	<b>65</b>	<b>60</b>	<b>56</b>	<b>59</b>	<b>39</b>	



Infr. contre la sécurité publique

			2000	2015	2016	2017	2018	2019	2020	2021	2022	2023	2024	2025
Organisation criminelle	Acc.					1			1				1	
	Sous-total				1				1				1	
Association de malfaiteurs	Acc.						1	1			2	1	4	
	Sous-total						1	1			2	1	4	
Evasion de prisonniers	Non-respect surveillance électronique	Acc.								2		1		
	Sous-total									2		1		
Menaces	Menace d'attentat	Acc.						1	2					
	Verbales	Acc.	44	15	8	7	9	6	16	11	14	11	24	8
	Ecrites	Acc.		7	6	6	8	6	5	6	4	3	4	7
	Par gestes, emblèmes	Acc.	4	6	10	16	5	7	14	16	5	8	11	5
	Non spécifié	Acc.	2	3			1			5	1	1		
	Sous-total		50	31	24	29	23	20	37	38	24	23	39	20
	Total		50	31	24	30	24	21	38	40	26	25	44	20



Infr. contre l'autorité publique

			2000	2015	2016	2017	2018	2019	2020	2021	2022	2023	2024	2025
Rébellion	Rébellion armée	Acc.			1	1		1		2				
	Rébellion non armée	Acc.	2			1	1		2	3			3	
	Non spécifié	Acc.										1	1	
		Sous-total	2		1	2	1	1	2	5		1	4	
Outrages		Acc.	2	1		2	1		3	3	1	2	2	1
		Sous-total	2	1		2	1		3	3	1	2	2	1
Autres infractions	Bris de scellés	Acc.	3											
	Entraves exécution travaux publics	Acc.	1											
	Lois sur les inhumations	Acc.											1	
	Industrie, commerce et enchères publiques	Acc.								1				
		Sous-total	4							1				1
		Total	8	1	1	4	2	1	5	9	1	3	7	1



Infr. contre la foi publique

			2000	2015	2016	2017	2018	2019	2020	2021	2022	2023	2024	2025
Faux en écritures	Faux en écritures	Acc.	3	1	3		4	2		2	2	1	2	
	Usage de faux en écrit. et écrit. falsifiées	Acc.		3	3	1	3	2	5	4	1	4		1
		Sous-total	3	4	6	1	7	4	5	6	3	5	2	1
Usurpation	Immixtion dans fonctions publiques	Acc.				1								
	De nom	Acc.	1	6	2	1	6	4	2	3	5	2	7	1
		Sous-total	1	6	2	2	6	4	2	3	5	2	7	1
Contrefaçon / falsification	Contrefaçon	Acc.	1					1			1	1		3
	Falsification	Acc.											1	1
		Sous-total	1					1			1	1	1	4
Fausses monnaies	Emission	Acc.	2	2		1	1							
	Non spécifié	Acc.	1											
	Autres	Acc.	7											
	Sous-total	10	2		1	1								
Faux en justice	Fausse déclaration	Acc.				1		1						
		Sous-total				1		1						
		Total	15	12	8	4	15	9	8	9	9	8	10	6



**Mettet**

**Infraction Code pénal**

**Infr. contre la famille**

		2000	2015	2016	2017	2018	2019	2020	2021	2022	2023	2024	2025
Abandon de famille	Acc.	1								1			
	Sous-total	1								1			
Refus du droit aux relations personnelles	Acc.	12	10	23	8	4	7	6	7	5	15	18	5
	Sous-total	12	10	23	8	4	7	6	7	5	15	18	5
Non-acquittement pension alimentaire	Acc.	3	3	1		2	1					1	1
	Sous-total	3	3	1		2	1					1	1
	Total	16	13	24	8	6	8	6	7	6	15	19	6

**Criminalité informatique**

		2000	2015	2016	2017	2018	2019	2020	2021	2022	2023	2024	2025
Hacking	Acc.		5	3	1	2	2	3	1	4	5	5	7
	Sous-total		5	3	1	2	2	3	1	4	5	5	7
Faux en informatique	Acc.			1						1	1		
	Sous-total			1						1	1		
Fraude informatique	Acc.		11	23	8	6	17	28	19	67	60	54	26
	Tent.			2	1				1	1		1	
	Sous-total		11	25	9	6	17	28	20	68	60	55	26
Sabotage	Acc.			4			1	1	1	2	1	1	
	Sous-total			4			1	1	1	2	1	1	
	Total		16	33	10	8	20	32	22	75	67	61	33

**Exercice illégal de l'autorité publique**

		2000	2015	2016	2017	2018	2019	2020	2021	2022	2023	2024	2025
Violation de domicile par fonctionnaire public	Acc.			1									
	Sous-total			1									
	Total			1									



Traite des êtres humains

	2000	2015	2016	2017	2018	2019	2020	2021	2022	2023	2024	2025
<b>Exploitation sexuelle</b> <b>Acc.</b>		1										
<b>Sous-total</b>		1										
<b>Total</b>		1										

Contravention Code pénal

	2000	2015	2016	2017	2018	2019	2020	2021	2022	2023	2024	2025
<b>Injures (Contravention)</b> <b>Acc.</b>	15											
<b>Sous-total</b>	15											
<b>Destruction d'animaux (Contravention)</b> <b>Acc.</b>	2											
<b>Sous-total</b>	2											
<b>Autres contraventions CP</b> <b>Acc.</b>	1				1		1					
<b>Sous-total</b>	1				1		1					
<b>Total</b>	18				1		1					

# ***STATISTIQUES POLICIERES DE CRIMINALITE***

---

*LIEU DE PERPETRATION: COMMUNE*

**Mettet**

***ANNEXE II: DETAIL PAR CATEGORIE DE DELIT  
LOIS SPECIALES***



Mettet

Infraction Lois spéciales

Drogues

			2000	2015	2016	2017	2018	2019	2020	2021	2022	2023	2024	2025
Détention	Acc.			8	4	11	6	8	6	16	23	12	10	4
	Tent.		1											
	Sous-total		1	8	4	11	6	8	6	16	23	12	10	4
Usage	Faciliter l'usage	Acc.					1			2				
	Incitation à l'usage	Acc.			2					2				
	Non spécifié	Acc.		1										
	Sous-total			1	2		1			4				
Importation et exportation	Acc.			2	1	3	1		2					
	Sous-total			2	1	3	1		2					
Fabrication	Acc.			1	2	4	1	3		3		3		
	Sous-total			1	2	4	1	3		3		3		
Commerce	Acc.			2	4	4	3	2	6	3	3	6	5	2
	Sous-total			2	4	4	3	2	6	3	3	6	5	2
Autres	Acc.			2		1		1	3		1			
	Sous-total			2		1		1	3		1			
Total			1	16	13	23	12	14	17	26	27	21	15	6

Législation sur les étrangers

			2000	2015	2016	2017	2018	2019	2020	2021	2022	2023	2024	2025
Transmigration illégale	Accès au territoire	Acc.			1			1		1	1	1		
	Séjour	Acc.			3	3	4	8	1	3	2	3	5	4
	Inscription au registre des étrangers	Acc.		1	2			4	4	3	1	1	3	3
	Sous-total			1	6	3	4	13	5	7	4	5	8	7
Trafic d'êtres humains	Acc.				1									
	Sous-total				1									
Non spécifié	Acc.								1					
	Sous-total								1					
Total				1	7	3	4	13	6	7	4	5	8	7



Environnement

			2000	2015	2016	2017	2018	2019	2020	2021	2022	2023	2024	2025
Déchets	Transport de déchets	Acc.		7	3	1	10	3	3	6	3	1	6	
	Déchets par professionnel	Acc.		8	7	3	4	11	1		1	3		4
	Déchets par particulier	Acc.		49	7	10	13	9	8	13	8	6	4	11
	Déchets par personne indéterminée	Acc.	5											
	Déchets: permis/autorisation	Acc.		2	3	1	2	4						1
	Non spécifié	Acc.	1											
	<b>Sous-total</b>		<b>6</b>	<b>66</b>	<b>20</b>	<b>15</b>	<b>29</b>	<b>27</b>	<b>12</b>	<b>19</b>	<b>12</b>	<b>10</b>	<b>10</b>	<b>16</b>
Autres que déchets	Urbanisme	Acc.	2	1	3		3	4		1				
	Permis d'environnement	Acc.				2								
	Bruit	Acc.	1											
	Pollution de l'eau	Acc.	1											1
	Pollution de l'air	Acc.						3	1					
	Pollution du sol	Acc.				2	1					1		
	Autres nuisances en matière d'environnement	Acc.	3	1				3						
	<b>Sous-total</b>		<b>7</b>	<b>2</b>	<b>3</b>		<b>7</b>	<b>11</b>	<b>1</b>	<b>1</b>		<b>1</b>		<b>1</b>
Biodiversité / Faune et flore	Bien-être animal	Acc.	7	1	1	3		3	2	2	3	3	2	3
	Protection de la nature	Acc.	2		1		2		1					
	Destruction d'animaux	Acc.	1			2		1					1	
	<b>Sous-total</b>		<b>10</b>	<b>1</b>	<b>2</b>	<b>5</b>	<b>2</b>	<b>4</b>	<b>3</b>	<b>2</b>	<b>3</b>	<b>3</b>	<b>3</b>	<b>3</b>
	<b>Total</b>		<b>23</b>	<b>69</b>	<b>25</b>	<b>20</b>	<b>38</b>	<b>42</b>	<b>16</b>	<b>22</b>	<b>15</b>	<b>14</b>	<b>13</b>	<b>20</b>



**Armes et explosifs**

			2000	2015	2016	2017	2018	2019	2020	2021	2022	2023	2024	2025
Détention illégale	Arme à feu	Acc.		13	19	22	11	16	14	17	14	6	16	4
	Arme blanche ou non à feu	Acc.		2	3	6	3	3	2	6	4	2	1	2
	Munition	Acc.		1	4	5	3	4	6	4		1	3	
	Pièces/accessoires	Acc.						1						
	Non spécifié	Acc.	1					1		1		1		
	<b>Sous-total</b>		<b>1</b>	<b>16</b>	<b>26</b>	<b>33</b>	<b>17</b>	<b>25</b>	<b>22</b>	<b>28</b>	<b>18</b>	<b>10</b>	<b>20</b>	<b>6</b>
Port / transport illégal	Arme à feu	Acc.				3			1				2	
	Arme blanche ou non à feu	Acc.		1		1	1	1	3	2		2	2	
	Non spécifié	Acc.	1	2	2		1	1		2	1	1	1	
	<b>Sous-total</b>		<b>1</b>	<b>3</b>	<b>2</b>	<b>4</b>	<b>2</b>	<b>2</b>	<b>4</b>	<b>4</b>	<b>1</b>	<b>3</b>	<b>5</b>	
Commerce illégal	Arme à feu	Acc.		1							1		1	
	<b>Sous-total</b>			<b>1</b>							<b>1</b>		<b>1</b>	
Fabrication / réparation illégale	Arme à feu	Acc.					1							
	Munition	Acc.					1							
	<b>Sous-total</b>						<b>2</b>							
Explosifs		Acc.					1			1				
	<b>Sous-total</b>						<b>1</b>			<b>1</b>				
Autre	Mesures de sécurité	Acc.					1						1	
	<b>Sous-total</b>						<b>1</b>						<b>1</b>	
	<b>Total</b>		<b>2</b>	<b>20</b>	<b>28</b>	<b>37</b>	<b>23</b>	<b>27</b>	<b>26</b>	<b>33</b>	<b>20</b>	<b>13</b>	<b>27</b>	<b>6</b>

**Protection de la personne**

			2000	2015	2016	2017	2018	2019	2020	2021	2022	2023	2024	2025
Discrimination	Racisme et xénophobie	Acc.			2	1			1					
	Autre discrimination	Acc.										1		
	<b>Sous-total</b>				<b>2</b>	<b>1</b>			<b>1</b>			<b>1</b>		
Protection de la vie privée		Acc.	3	1	2					1	1			
	<b>Sous-total</b>		<b>3</b>	<b>1</b>	<b>2</b>					<b>1</b>	<b>1</b>			
Droit à l'image		Acc.			2				2	1		3		
	<b>Sous-total</b>				<b>2</b>				<b>2</b>	<b>1</b>		<b>3</b>		
Autres		Acc.	1				1		1	2				
	<b>Sous-total</b>		<b>1</b>				<b>1</b>		<b>1</b>	<b>2</b>				
	<b>Total</b>		<b>4</b>	<b>1</b>	<b>6</b>	<b>1</b>	<b>1</b>		<b>4</b>	<b>4</b>	<b>1</b>	<b>4</b>		





**Mettet**

**Infraction Lois spéciales**

**Hormones et dopage**

		2000	2015	2016	2017	2018	2019	2020	2021	2022	2023	2024	2025
Détention	Acc.							1					
	Sous-total:							1					
	Total:							1					

**Protection de la jeunesse**

		2000	2015	2016	2017	2018	2019	2020	2021	2022	2023	2024	2025
Législation sur l'obligation scolaire	Acc.									1			
	Sous-total:									1			
Législation sur la protection de la jeunesse	Acc.	5	9	6	15	9	14	7	12	16	9	10	5
	Sous-total:	5	9	6	15	9	14	7	12	16	9	10	5
	Total:	5	9	6	15	9	14	7	12	17	9	10	5

**Code pénal social**

		2000	2015	2016	2017	2018	2019	2020	2021	2022	2023	2024	2025
Harcèlement au travail	Acc.			7	7	1			1	2	1		
	Sous-total:			7	7	1			1	2	1		
Fraude sociale aux cotisations (travail au noir)	Acc.		2	1			1		2	3	1	1	1
	Sous-total:		2	1			1		2	3	1	1	1
Relations collectives de travail	Acc.	1											
	Sous-total:	1											
Infr. contre foi publique en droit pénal social	Acc.						2						1
	Sous-total:						2						1
Escroquerie en droit pénal social	Acc.		2	5	10	2	1	3	1	2	2	3	2
	Sous-total:		2	5	10	2	1	3	1	2	2	3	2
Autres	Acc.		2	1									
	Sous-total:		2	1									
	Total:	1	6	14	17	3	4	3	4	7	4	4	4



**Ivresse et alcool**

		2000	2015	2016	2017	2018	2019	2020	2021	2022	2023	2024	2025
<b>Ivresse publique</b>	Acc.	1	6	11	10	19	7	11	16	6	3	1	1
	Sous-total:	1	6	11	10	19	7	11	16	6	3	1	1
<b>Législation relative aux débits de boissons</b>	Acc.										1		
	Sous-total:										1		
	Total:	1	6	11	10	19	7	11	16	6	4	1	1

**Registre de population**

		2000	2015	2016	2017	2018	2019	2020	2021	2022	2023	2024	2025
	Acc.	11	54	50	66	32	55	35	28	19	34	34	17
	Sous-total:	11	54	50	66	32	55	35	28	19	34	34	17
	Total:	11	54	50	66	32	55	35	28	19	34	34	17

**Carte d'identité**

		2000	2015	2016	2017	2018	2019	2020	2021	2022	2023	2024	2025
<b>Pas en possession</b>	Acc.	1						2	1				
	Sous-total:	1						2	1				
	Total:	1						2	1				

**Santé publique**

		2000	2015	2016	2017	2018	2019	2020	2021	2022	2023	2024	2025
<b>Politique de la santé</b>	Acc.							1					
	Sous-total:							1					
<b>Denrées alimentaires</b>	Acc.					2	1						
	Sous-total:					2	1						
<b>Refus ou négligence respect mesures</b>	Acc.							36	103				
	Sous-total:							36	103				
<b>Autres</b>	Acc.							23					
	Sous-total:							23					
	Total:					2	1	60	103				



Travail

		2000	2015	2016	2017	2018	2019	2020	2021	2022	2023	2024	2025
<b>Commerce ambulant</b>	Acc.			1			2						
	Sous-total:			1			2						
<b>Fraude sociale aux cotisations (travail au noir)</b>	Acc.										1	4	
	Sous-total:										1	4	
<b>Accès à l'exercice d'une profession</b>	Acc.				1								
	Sous-total:				1								
	Total:			1	1		2				1	4	

Protection des revenus publics

		2000	2015	2016	2017	2018	2019	2020	2021	2022	2023	2024	2025
<b>Douane et accises</b>	Acc.				2								
	Sous-total:				2								
<b>Fraude sociale aux allocations</b>	Acc.		1							1			
	Tent.			1									
	Sous-total:		1	1						1			
<b>Fraude TVA</b>	Acc.		1						1				
	Sous-total:		1						1				
<b>Fraude fiscale - impôts sur le revenu</b>	Acc.								1				
	Sous-total:								1				
<b>Fraude autres revenus publics</b>	Acc.							1			1		
	Sous-total:							1			1		
	Total:		2	1	2			1	2	1	1		

Législation économique

		2000	2015	2016	2017	2018	2019	2020	2021	2022	2023	2024	2025
<b>Sociétés</b>	Acc.					1		2		2			
	Sous-total:					1		2		2			
	Total:					1		2		2			



Pratiques commerciales

		2000	2015	2016	2017	2018	2019	2020	2021	2022	2023	2024	2025
<b>Autres</b>	<b>Acc.</b>		1		2	1	2						
	<b>Sous-total:</b>		1		2	1	2						
	<b>Total:</b>		1		2	1	2						

Autres lois spéciales

		2000	2015	2016	2017	2018	2019	2020	2021	2022	2023	2024	2025
<b>Transport</b>	<b>Acc.</b>							1					
	<b>Sous-total:</b>							1					
<b>Infr. dans le secteur audiovisuel</b>	<b>Acc.</b>	1	3										
	<b>Sous-total:</b>	1	3										
<b>Energie</b>	<b>Acc.</b>											2	
	<b>Sous-total:</b>											2	
<b>Moyens de communications électroniques</b>	<b>Acc.</b>								1	1			
	<b>Sous-total:</b>								1	1			
<b>Autres</b>	<b>Acc.</b>	2									1		
	<b>Sous-total:</b>	2									1		
	<b>Total:</b>	3	3					1	1	1	1	2	

# ***STATISTIQUES POLICIERES DE CRIMINALITE***

---

***LIEU DE PERPETRATION: COMMUNE***

**Mettet**

***ANNEXE III: DETAIL  
FIGURES CRIMINELLES / PHENOMENES***



Mettet

FC Vol moyen de transport

		2000	2015	2016	2017	2018	2019	2020	2021	2022	2023	2024	2025
Vol de voiture	Acc.	23	15	8	7	9	7	6	2	2	5	12	4
	Tent.		1	1	1						1	2	
	<b>Total</b>	<b>23</b>	<b>16</b>	<b>9</b>	<b>8</b>	<b>9</b>	<b>7</b>	<b>6</b>	<b>2</b>	<b>2</b>	<b>6</b>	<b>14</b>	<b>4</b>
Vol de moto	Acc.	3	2			4				1	2		
	Total	3	2			4				1	2		
Carjacking	Acc.	1			1								
	Total	1			1								
Vol dans les garages	Acc.		2		1	1	5	2	1	1	2	1	
	Total		2		1	1	5	2	1	1	2	1	
Vol de vélomoteur	Acc.	4	1	2	1	1			1	1			1
	Total	4	1	2	1	1			1	1			1
Vol de vélo	Acc.	4	3	4	3	1	4	2	1		3	4	1
	Total	4	3	4	3	1	4	2	1		3	4	1



**FC Cambriolage**

		2000	2015	2016	2017	2018	2019	2020	2021	2022	2023	2024	2025
<b>Cambriolage dans habitation</b>	Acc.	28	56	32	19	44	50	15	18	17	25	23	16
	Tent.	15	12	16	13	14	26	7	10	13	13	18	13
	<b>Total</b>	<b>43</b>	<b>68</b>	<b>48</b>	<b>32</b>	<b>58</b>	<b>76</b>	<b>22</b>	<b>28</b>	<b>30</b>	<b>38</b>	<b>41</b>	<b>29</b>
<b>Cambriolage ds entreprise ou commerce</b>	Acc.	14	6	8	3	5	2	4	1	5	4	2	1
	Tent.	7	6	4	1	1	3	3		3		2	2
	<b>Total</b>	<b>21</b>	<b>12</b>	<b>12</b>	<b>4</b>	<b>6</b>	<b>5</b>	<b>7</b>	<b>1</b>	<b>8</b>	<b>4</b>	<b>4</b>	<b>3</b>
<b>Cambriolage ds service public ou bâtiment administ</b>	Acc.	4	1	2	4	2	1	2		5		1	1
	Tent.	2	1		1	1		1	2		4	1	1
	<b>Total</b>	<b>6</b>	<b>2</b>	<b>2</b>	<b>5</b>	<b>3</b>	<b>1</b>	<b>3</b>	<b>2</b>	<b>5</b>	<b>4</b>	<b>2</b>	<b>2</b>
<b>Vol au béliier</b>	Acc.			1									
	<b>Total</b>			<b>1</b>									
<b>Cambriolage dans bâtiment (total)</b>	Acc.	46	63	42	26	51	53	20	19	27	29	26	18
	Tent.	24	19	20	15	16	29	11	12	16	16	21	16
	<b>Total</b>	<b>70</b>	<b>82</b>	<b>62</b>	<b>41</b>	<b>67</b>	<b>82</b>	<b>31</b>	<b>31</b>	<b>43</b>	<b>45</b>	<b>47</b>	<b>34</b>

**FC Vol autre**

		2000	2015	2016	2017	2018	2019	2020	2021	2022	2023	2024	2025
<b>Vol à main armée</b>	Acc.	2	7	3	2	2		2				1	
	Tent.	2								1			
	<b>Total</b>	<b>4</b>	<b>7</b>	<b>3</b>	<b>2</b>	<b>2</b>		<b>2</b>		<b>1</b>		<b>1</b>	
<b>Vol avec violence sans arme</b>	Acc.	2	2	1	3	1	3	2	8	1	4	5	
	Tent.		1			1	1	2		3	3		
	<b>Total</b>	<b>2</b>	<b>3</b>	<b>1</b>	<b>3</b>	<b>2</b>	<b>4</b>	<b>4</b>	<b>8</b>	<b>4</b>	<b>7</b>	<b>5</b>	
<b>Vol dans ou sur un véhicule</b>	Acc.	35	33	29	20	22	18	11	9	8	5	14	6
	Tent.	2	2	3	1	1	2	1	2	1	1	4	
	<b>Total</b>	<b>37</b>	<b>35</b>	<b>32</b>	<b>21</b>	<b>23</b>	<b>20</b>	<b>12</b>	<b>11</b>	<b>9</b>	<b>6</b>	<b>18</b>	<b>6</b>
<b>Vol d'armes et explosifs</b>	Acc.	2	1	1		3	1	1	4	1		2	
	<b>Total</b>	<b>2</b>	<b>1</b>	<b>1</b>		<b>3</b>	<b>1</b>	<b>1</b>	<b>4</b>	<b>1</b>		<b>2</b>	



**FC Vol autre**

		2000	2015	2016	2017	2018	2019	2020	2021	2022	2023	2024	2025
<b>Arrachage de sac à main</b>	Acc.				1								
	Total				1								
<b>Vol à l'arraché</b>	Acc.	1			3		1		1			1	
	Total	1			3		1		1			1	
<b>Vol à la tire</b>	Acc.		2	4	2	1				1	2	2	
	Tent.		1										
	Total		3	4	2	1				1	2	2	
<b>Vol à l'étalage</b>	Acc.	2	8	10	21	11	34	19	19	8	14	26	4
	Tent.						1				1		
	Total	2	8	10	21	11	35	19	19	8	15	26	4
<b>Vol par ruse</b>	Acc.	4	1	2		1	6	1	2	1	1		
	Tent.			3				1					
	Total	4	1	5		1	6	2	2	1	1		
<b>Vol de métaux</b>	Acc.		4	3	2	2	1	1	1	1		1	
	Total		4	3	2	2	1	1	1	1		1	
<b>Vol sur les chantiers</b>	Acc.	6	5	5		3	1	4	4	4	5	4	2
	Tent.										1	1	
	Total	6	5	5		3	1	4	4	4	6	5	2
<b>Home-invasion</b>	Acc.		2				1						
	Total		2				1						
<b>Vol d'animaux</b>	Acc.	3			2	1			1	2	1	3	
	Total	3			2	1			1	2	1	3	
<b>Vol de cargaison</b>	Acc.						1					1	
	Tent.										1		
	Total						1				1	1	



**Criminalité ICT**

		2000	2015	2016	2017	2018	2019	2020	2021	2022	2023	2024	2025
Fraude de cartes de paiements	Acc.		8	20	7	2	6	4	3	17	12	1	2
	Tent.			1	1								
	<b>Total</b>		<b>8</b>	<b>21</b>	<b>8</b>	<b>2</b>	<b>6</b>	<b>4</b>	<b>3</b>	<b>17</b>	<b>12</b>	<b>1</b>	<b>2</b>
Phishing	Acc.						1	8	1	5	5	4	4
	Tent.											1	
	<b>Total</b>						<b>1</b>	<b>8</b>	<b>1</b>	<b>5</b>	<b>5</b>	<b>5</b>	<b>4</b>
Ransomware	Acc.				1		1	1	1	1			1
	Tent.												
	<b>Total</b>				<b>1</b>		<b>1</b>	<b>1</b>	<b>1</b>	<b>1</b>			<b>1</b>
Shouldersurfing	Acc.		1	1									
	Tent.												
	<b>Total</b>		<b>1</b>	<b>1</b>									
Skimming	Acc.		1	4	2			1				1	
	Tent.												
	<b>Total</b>		<b>1</b>	<b>4</b>	<b>2</b>			<b>1</b>				<b>1</b>	

**FC Autre**

		2000	2015	2016	2017	2018	2019	2020	2021	2022	2023	2024	2025
Violence contre les métiers d'intérêt général	Acc.			1				1	1		1	1	
	Tent.												
	<b>Total</b>			<b>1</b>				<b>1</b>	<b>1</b>		<b>1</b>	<b>1</b>	
Viol collectif	Acc.					1							
	Tent.												
	<b>Total</b>					<b>1</b>							
Graffiti	Acc.			7			1	2	2		2	5	1
	Tent.												
	<b>Total</b>			<b>7</b>			<b>1</b>	<b>2</b>	<b>2</b>		<b>2</b>	<b>5</b>	<b>1</b>
Dégradation de voiture	Acc.	22	26	32	28	29	28	27	28	25	29	27	24
	Tent.	1											
	<b>Total</b>	<b>23</b>	<b>26</b>	<b>32</b>	<b>28</b>	<b>29</b>	<b>28</b>	<b>27</b>	<b>28</b>	<b>25</b>	<b>29</b>	<b>27</b>	<b>24</b>
Rixe au couteau	Acc.				1			1	3	1			1
	Tent.											1	
	<b>Total</b>				<b>1</b>			<b>1</b>	<b>3</b>	<b>1</b>		<b>1</b>	<b>1</b>



**PH Violence intrafamiliale (VIF)**

		2000	2015	2016	2017	2018	2019	2020	2021	2022	2023	2024	2025
<b>VIF: physique, dans le couple</b>	Acc.	8	22	20	21	19	24	16	27	33	21	34	10
	Total	8	22	20	21	19	24	16	27	33	21	34	10
<b>VIF: physique, envers des descendants</b>	Acc.		3	6	7	1		1	5	7	2	3	3
	Tent.												1
	Total		3	6	7	1		1	5	7	2	3	4
<b>VIF: physique, envers d'autres membres</b>	Acc.	20	5	5	8	5	3	10	9	3	10	6	2
	Tent.								2				1
	Total	20	5	5	8	5	3	10	11	3	10	6	3
<b>VIF: sexuelle, envers des descendants</b>	Acc.	2	2		1		2	2		3			
	Total	2	2		1		2	2		3			
<b>VIF: sexuelle, envers d'autres membres</b>	Acc.									1			
	Total									1			
<b>VIF: psychique, dans le couple</b>	Acc.	25	23	34	27	6	13	9	11	12	22	23	10
	Total	25	23	34	27	6	13	9	11	12	22	23	10
<b>VIF: psychique, envers des descendants</b>	Acc.			1		1	1	1			1	1	2
	Total			1		1	1	1			1	1	2
<b>VIF: psychique, envers d'autres membres</b>	Acc.				1	1			4	2	1	1	2
	Total				1	1			4	2	1	1	2
<b>VIF: économique, dans le couple</b>	Acc.		4	1	1		1	1	3	3	2	4	
	Total		4	1	1		1	1	3	3	2	4	
<b>VIF: économique, envers des descendants</b>	Acc.	1		1							1		
	Total	1		1							1		
<b>VIF: économique, envers d'autres membres</b>	Acc.	4	5	1		2	3	2	3	2	2	2	1
	Total	4	5	1		2	3	2	3	2	2	2	1



**PH Hormones et dopage**

	2000	2015	2016	2017	2018	2019	2020	2021	2022	2023	2024	2025
<b>Dopage humain</b> <b>Acc.</b>							1					
<b>Total</b>							1					
<b>Engraissement illégal</b> <b>Acc.</b>								2				
<b>Total</b>								2				

**PH Drogues**

	2000	2015	2016	2017	2018	2019	2020	2021	2022	2023	2024	2025
<b>Vente de cocaïne</b> <b>Acc.</b>			1	2	2		2	1	3	2	1	1
<b>Total</b>			1	2	2		2	1	3	2	1	1
<b>Vente de drogues synthétiques</b> <b>Acc.</b>										1		
<b>Total</b>										1		
<b>Production de cannabis (culture)</b> <b>Acc.</b>			2	3	1	1		3		2		
<b>Total</b>			2	3	1	1		3		2		
<b>Vente de cannabis en grande quantité</b> <b>Acc.</b>				1								
<b>Total</b>				1								

**PH Trafic d'armes**

	2000	2015	2016	2017	2018	2019	2020	2021	2022	2023	2024	2025
<b>Commerce et production d'arme à feu et mun.</b> <b>Acc.</b>		1			1				1		1	
<b>Total</b>		1			1				1		1	

**PH Traite des êtres humains**

	2000	2015	2016	2017	2018	2019	2020	2021	2022	2023	2024	2025
<b>TEH - exploitation sexuelle</b> <b>Acc.</b>		1		1	3					1		
<b>Total</b>		1		1	3					1		

**PH Violence dans l'espace public**

	2000	2015	2016	2017	2018	2019	2020	2021	2022	2023	2024	2025
<b>Violence physique (transport public)</b> <b>Acc.</b>									1			
<b>Total</b>									1			



**PH Violence dans l'espace public**

		2000	2015	2016	2017	2018	2019	2020	2021	2022	2023	2024	2025
Violence physique (voie publique)	Acc.	12	21	22	23	15	22	16	13	25	15	23	6
	Tent.					2	1		1			1	2
	<b>Total</b>	<b>12</b>	<b>21</b>	<b>22</b>	<b>23</b>	<b>17</b>	<b>23</b>	<b>16</b>	<b>14</b>	<b>25</b>	<b>15</b>	<b>24</b>	<b>8</b>
Violence physique (autre endroit public)	Acc.	1			1	1	1						
	<b>Total</b>	<b>1</b>			<b>1</b>	<b>1</b>	<b>1</b>						
Violence physique (endroit accessible au public)	Acc.	11	8	6	5	6	10	5	4	10	4	5	2
	<b>Total</b>	<b>11</b>	<b>8</b>	<b>6</b>	<b>5</b>	<b>6</b>	<b>10</b>	<b>5</b>	<b>4</b>	<b>10</b>	<b>4</b>	<b>5</b>	<b>2</b>
Violence sexuelle (transport public)	Acc.	1											
	<b>Total</b>	<b>1</b>											
Violence sexuelle (voie publique)	Acc.				1	1		1	2	1			
	<b>Total</b>				<b>1</b>	<b>1</b>		<b>1</b>	<b>2</b>	<b>1</b>			
Violence sexuelle (autre endroit public)	Acc.								2		1		
	<b>Total</b>								<b>2</b>		<b>1</b>		
Violence sexuelle (endroit accessible au public)	Acc.	1					1	1	1			3	
	<b>Total</b>	<b>1</b>					<b>1</b>	<b>1</b>	<b>1</b>			<b>3</b>	
Violence psychique (voie publique)	Acc.	12	12	10	12	9	10	10	13	16	11	17	6
	<b>Total</b>	<b>12</b>	<b>12</b>	<b>10</b>	<b>12</b>	<b>9</b>	<b>10</b>	<b>10</b>	<b>13</b>	<b>16</b>	<b>11</b>	<b>17</b>	<b>6</b>
Violence psychique (autre endroit public)	Acc.		1		2				1		1	1	1
	<b>Total</b>		<b>1</b>		<b>2</b>				<b>1</b>		<b>1</b>	<b>1</b>	<b>1</b>
Violence psychique (endroit accessible au public)	Acc.	8	3	8	12	3	2	4	7	5	5	4	4
	<b>Total</b>	<b>8</b>	<b>3</b>	<b>8</b>	<b>12</b>	<b>3</b>	<b>2</b>	<b>4</b>	<b>7</b>	<b>5</b>	<b>5</b>	<b>4</b>	<b>4</b>
Vol à main armée (voie publique)	Acc.	1	2	1				1					
	<b>Total</b>	<b>1</b>	<b>2</b>	<b>1</b>				<b>1</b>					
Vol à main armée (endroit accessible au public)	Acc.	1	2	1	2	2							
	Tent.	1								1			
	<b>Total</b>	<b>2</b>	<b>2</b>	<b>1</b>	<b>2</b>	<b>2</b>				<b>1</b>			



**PH Violence dans l'espace public**

		2000	2015	2016	2017	2018	2019	2020	2021	2022	2023	2024	2025
Vol avec violence sans arme (voie publique)	Acc.				2		1		2			4	
	Tent.									1			
	<b>Total</b>				<b>2</b>		<b>1</b>		<b>2</b>	<b>1</b>		<b>4</b>	
Vol avec violence sans arme (endr. acces. au pub.)	Acc.	1	2					1	2			1	
	Tent.						1						
	<b>Total</b>	<b>1</b>	<b>2</b>				<b>1</b>	<b>1</b>	<b>2</b>			<b>1</b>	

**PH Autre**

		2000	2015	2016	2017	2018	2019	2020	2021	2022	2023	2024	2025
Faux policiers	Acc.		1										
	<b>Total</b>		<b>1</b>										
Cyberharcèlement	Acc.	2		8	3	6	1	8	4	3	4	7	4
	<b>Total</b>	<b>2</b>		<b>8</b>	<b>3</b>	<b>6</b>	<b>1</b>	<b>8</b>	<b>4</b>	<b>3</b>	<b>4</b>	<b>7</b>	<b>4</b>
Fraude à l'identité	Acc.	1	6	3	1	6	5	4	4	6	3	10	1
	Tent.					1			1				
	<b>Total</b>	<b>1</b>	<b>6</b>	<b>3</b>	<b>1</b>	<b>7</b>	<b>5</b>	<b>4</b>	<b>5</b>	<b>6</b>	<b>3</b>	<b>10</b>	<b>1</b>

# ***STATISTIQUES POLICIERES DE CRIMINALITE***

---

*LIEU DE PERPETRATION: COMMUNE*

**Mettet**

***ANNEXE IV: FAITS ENREGISTRES  
NON CRIMINELS***



Mettet

Faits non criminels

Maladies / Décès / Disparition

	2000	2015	2016	2017	2018	2019	2020	2021	2022	2023	2024	2025
Suicide	5	7	5	5	2	4	6	8	4	3	4	1
Personne malade		2	3	3	1	4	4	4	3	5	4	1
Décès suspect			1		1						1	2
Décès naturel		5		3	1	1	1	1		1	1	1
Disparition (personne disparue)	3		2	3	1	2	3	3	5	7	4	1
Accident (sauf roulage)	1	2						1	1	1	3	
Sécurité des travailleurs (accident du travail)										1	1	2
Autres	1											
<b>Total</b>	<b>10</b>	<b>16</b>	<b>11</b>	<b>14</b>	<b>6</b>	<b>11</b>	<b>14</b>	<b>17</b>	<b>13</b>	<b>18</b>	<b>18</b>	<b>8</b>

Appels

	2000	2015	2016	2017	2018	2019	2020	2021	2022	2023	2024	2025
Alarme		3							1		4	
Appels	9						1		1			
<b>Total</b>	<b>9</b>	<b>3</b>					<b>1</b>		<b>2</b>		<b>4</b>	

Problèmes sociaux

	2000	2015	2016	2017	2018	2019	2020	2021	2022	2023	2024	2025
Différends familiaux	25	10	11	8	6	3	16	28	24	22	16	6
Différend (pas de coups)	10	12	4	1	2	1	2	7	6	7	4	3
Affaire civile	17		1	2			1		1	2	1	1
Protection de la jeunesse	11	4	5	1	6		5	6	2		3	3
Non spécifié							2					
Autres	4	3	1		2	1	1	3	1		1	
<b>Total</b>	<b>67</b>	<b>29</b>	<b>22</b>	<b>12</b>	<b>16</b>	<b>5</b>	<b>27</b>	<b>44</b>	<b>34</b>	<b>31</b>	<b>25</b>	<b>13</b>



**Catastrophes**

	2000	2015	2016	2017	2018	2019	2020	2021	2022	2023	2024	2025
Affaissement	1											
Dégâts tempête	1											
<b>Total</b>	<b>2</b>											

**Ordre public**

	2000	2015	2016	2017	2018	2019	2020	2021	2022	2023	2024	2025
Troubles	2	2	1		2		2	2	3	1	1	1
Autres				1			2					
<b>Total</b>	<b>2</b>	<b>2</b>	<b>1</b>	<b>1</b>	<b>2</b>		<b>4</b>	<b>2</b>	<b>3</b>	<b>1</b>	<b>1</b>	<b>1</b>

**Agissements suspects**

	2000	2015	2016	2017	2018	2019	2020	2021	2022	2023	2024	2025
	5	6		2	3	3	2	2	9	5	4	2
<b>Total</b>	<b>5</b>	<b>6</b>		<b>2</b>	<b>3</b>	<b>3</b>	<b>2</b>	<b>2</b>	<b>9</b>	<b>5</b>	<b>4</b>	<b>2</b>

**Objets trouvés**

	2000	2015	2016	2017	2018	2019	2020	2021	2022	2023	2024	2025
		1		1		1			2			
<b>Total</b>		<b>1</b>		<b>1</b>		<b>1</b>			<b>2</b>			

**Objets perdus**

	2000	2015	2016	2017	2018	2019	2020	2021	2022	2023	2024	2025
	20	160	136	142	175	173	141	202	184	186	207	124
<b>Total</b>	<b>20</b>	<b>160</b>	<b>136</b>	<b>142</b>	<b>175</b>	<b>173</b>	<b>141</b>	<b>202</b>	<b>184</b>	<b>186</b>	<b>207</b>	<b>124</b>



**Autres non-infractions**

	2000	2015	2016	2017	2018	2019	2020	2021	2022	2023	2024	2025
Non-respect des conditions						1		1		1		
Procès-verbal d'information	16	9	7	3	2	3	3	2	1	3		2
Notification		8	15	15	18	19	15	17	12	21	15	10
Dégradation involontaire câbles (non-télécom)												1
Demande signalement surveillance électronique									1	3	6	2
Fonction de contrôle armes										7	8	11
Autres non infractions	4											
<b>Total</b>	<b>20</b>	<b>17</b>	<b>22</b>	<b>18</b>	<b>20</b>	<b>23</b>	<b>18</b>	<b>20</b>	<b>14</b>	<b>35</b>	<b>29</b>	<b>26</b>