

STATISTIQUES POLICIERES DE CRIMINALITE

LIEU DE PERPETRATION: COMMUNE

La Bruyère

2000 - 1er Semestre 2025

Police fédérale - DGRIDRIIBIPOL

STATISTIQUES POLICIERES DE CRIMINALITE

LIEU DE PERPETRATION: COMMUNE

La Bruyère

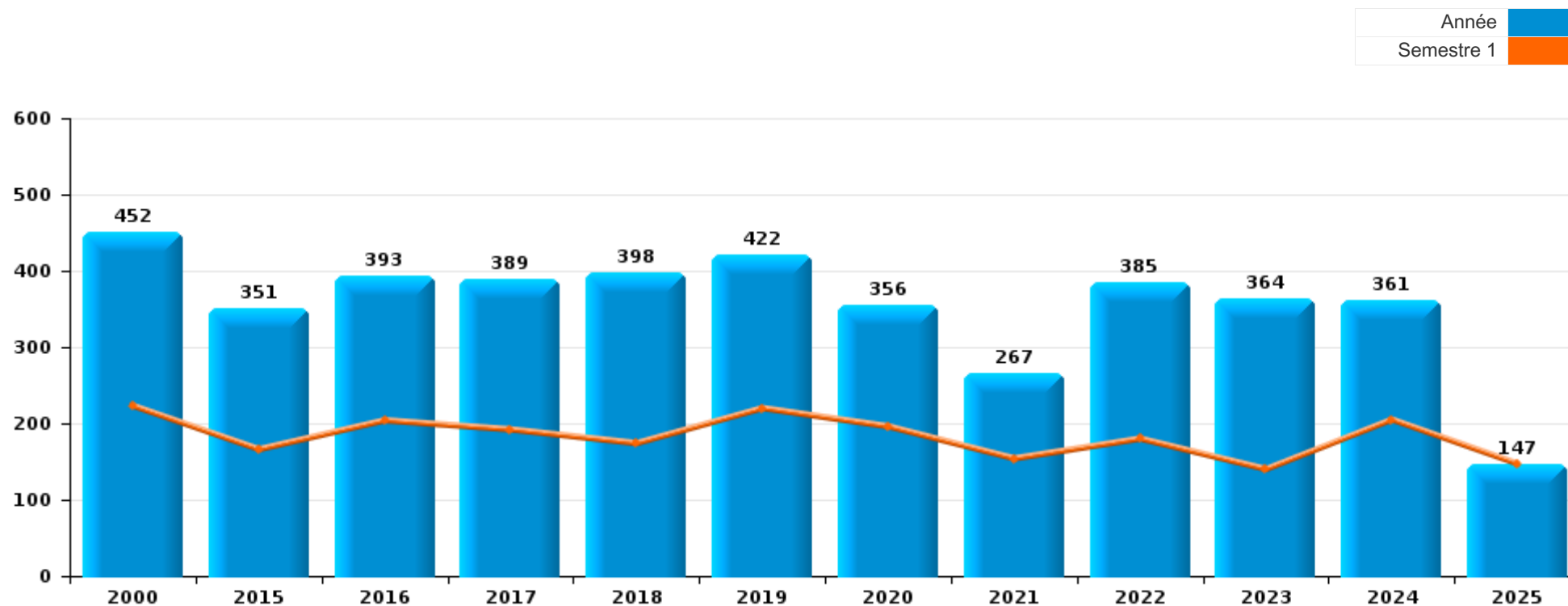
PARTIE I : INFRACTIONS JUDICIAIRES

CRIMINALITE ENREGISTREE COMMISE AU NIVEAU DE LA COMMUNE



La Bruyère

	2000	2015	2016	2017	2018	2019	2020	2021	2022	2023	2024	2025
Nombre total des délits	452	351	393	389	398	422	356	267	385	364	361	147



FPF/DGR/DRI/BIPOL - Statistiques policières de criminalité (date de clôture: 31/10/2025)

Les données pour les années 2001 jusqu'à 2014 ne sont plus publiées mais restent disponibles sur demande auprès du service BIPOL.

Les données pour 2025 ne concernent que le 1er semestre.



La Bruyère

	2000	2015	2016	2017	2018	2019	2020	2021	2022	2023	2024	2025
Vol et extorsion	247	187	171	166	155	203	122	88	127	87	96	40
Fraude	46	9	17	14	25	39	25	21	52	55	69	32
Dégradation de la propriété	38	38	33	26	37	32	19	18	28	25	22	3
Infr. contre l'intégrité physique	26	21	35	49	23	27	23	16	33	38	22	6
Armes et explosifs	4	9	22	14	48	14	10	4	4	17	13	4
Infr. contre autres valeurs morales et sentiments	6	16	14	9	15	10	11	11	14	18	27	11
Infr. contre la sécurité publique	22	5	19	18	11	8	16	9	10	15	8	4
Drogues	11	10	9	17	8	5	11	17	19	13	16	4
Santé publique							70	42				
Environnement	10	16	7	3	16	9	8	2	14	8	14	4
Criminalité informatique		3	8	8	5	6	9	6	14	17	14	15
Infr. contre la foi publique	7	4	20	5	5	10	3	1	12	18	9	6
Infr. contre les moeurs	3	5	10	7	2	2	4	7	12	18	10	6
Législation sur les étrangers	8	2		12	17	24	2	2	4	5	4	2
Infr. contre la famille	8	2	2	8	9	10	4	1	6	9	15	
Infr. contre l'autorité publique	1	5	2	9	7	2	4	3	5	2	2	
Protection de la jeunesse			2	2	1	2	6	3	10	8	5	2
Infr. relative au statut juridique de l'enfant	2		4	3	2	10	3	6	7		3	
Registre de population	2	6		2	2	3	1	3	3	3	4	4
Ivresse et alcool			2	4	2	4	1	1	5	2	3	1
Autres lois spéciales	3	5	8	5	2							
Code pénal social		1	3	3	1	1	1	3	2	3	1	1
Pratiques commerciales		1	2	1				3	1	2		
Protection de la personne			1	2		1	1		1	1	1	
Contravention Code pénal	6	1										
Carte d'identité		1		1	2							
Infr. contre la liberté individuelle	1						1				2	
Travail		2	1						1			
Loi du football									1			2
Protection des revenus publics	1	1	1									
Exercice illégal de l'autorité publique				1	1							
Traite des êtres humains					2							
Hormones et dopage							1					
Infr. contre la Sécurité de l'Etat		1										
Provocation crime ou délits											1	
Sous-total	452	351	393	389	398	422	356	267	385	364	361	147
Contravention règlement policier local	1	1		11	12	13	13	12	21	16	8	3
Sous-total	1	1		11	12	13	13	12	21	16	8	3
Total	453	352	393	400	410	435	369	279	406	380	369	150

FPF/DGR/DRI/BIPOL - Statistiques policières de criminalité (date de clôture: 31/10/2025)

Les données pour les années 2001 jusqu'à 2014 ne sont plus publiées mais restent disponibles sur demande auprès du service BIPOL.

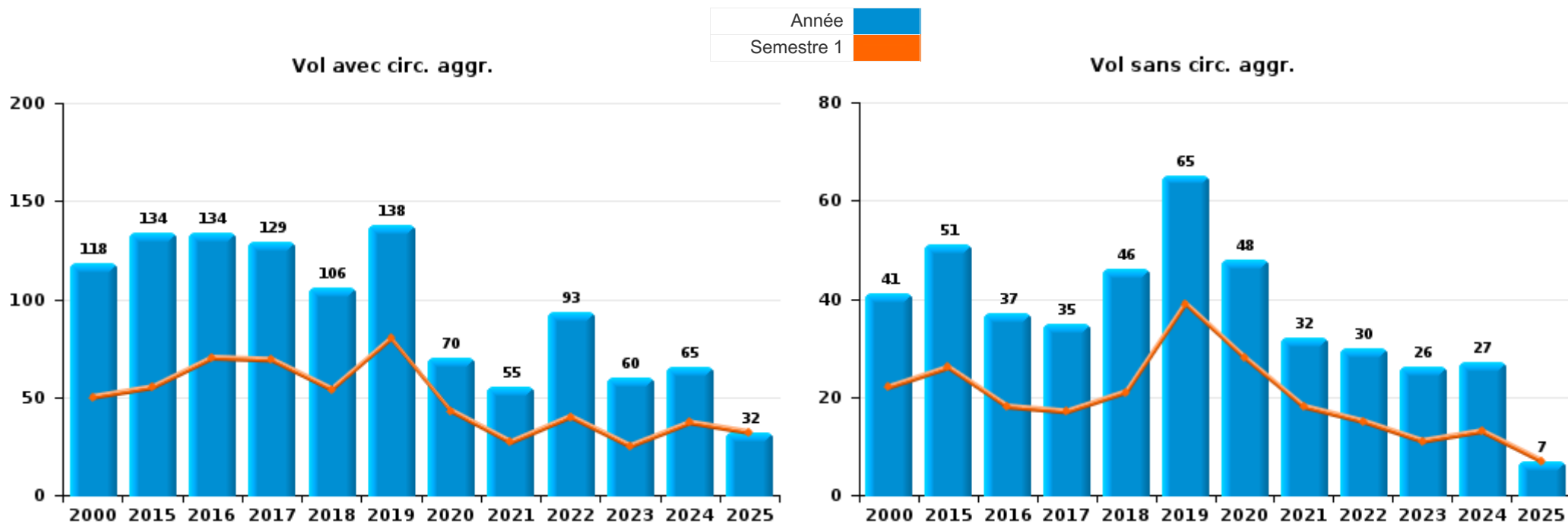
Les données pour 2025 ne concernent que le 1er semestre.



I.1. Catégorie des infractions : Vol et extorsion (top 5 des infractions au niveau national 2024)

La Bruyère

	2000	2015	2016	2017	2018	2019	2020	2021	2022	2023	2024	2025
Vol avec circ. aggr.	118	134	134	129	106	138	70	55	93	60	65	32
Vol sans circ. aggr.	41	51	37	35	46	65	48	32	30	26	27	7
Vol non spécifié	87	2		1	1		1					
Extorsion	1			1	2		3	1	4	1	4	1
Total	247	187	171	166	155	203	122	88	127	87	96	40



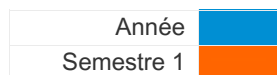
FPF/DGR/DRI/BIPOL - Statistiques policières de criminalité (date de clôture: 31/10/2025)
 Les données pour les années 2001 jusqu'à 2014 ne sont plus publiées mais restent disponibles sur demande auprès du service BIPOL.
 Les données pour 2025 ne concernent que le 1er semestre.



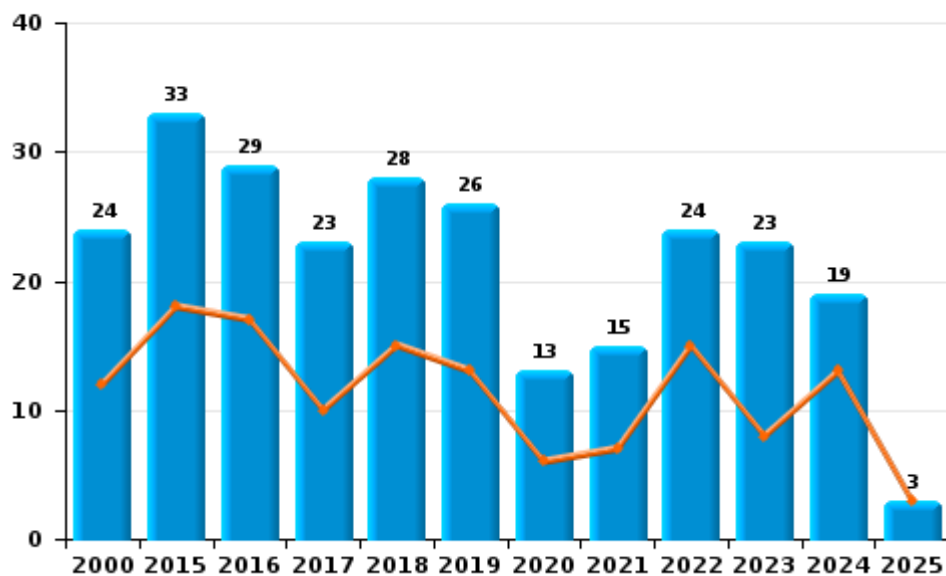
I.2. Catégorie des infractions : Dégradation de la propriété (top 5 des infractions au niveau national 2024)

La Bruyère

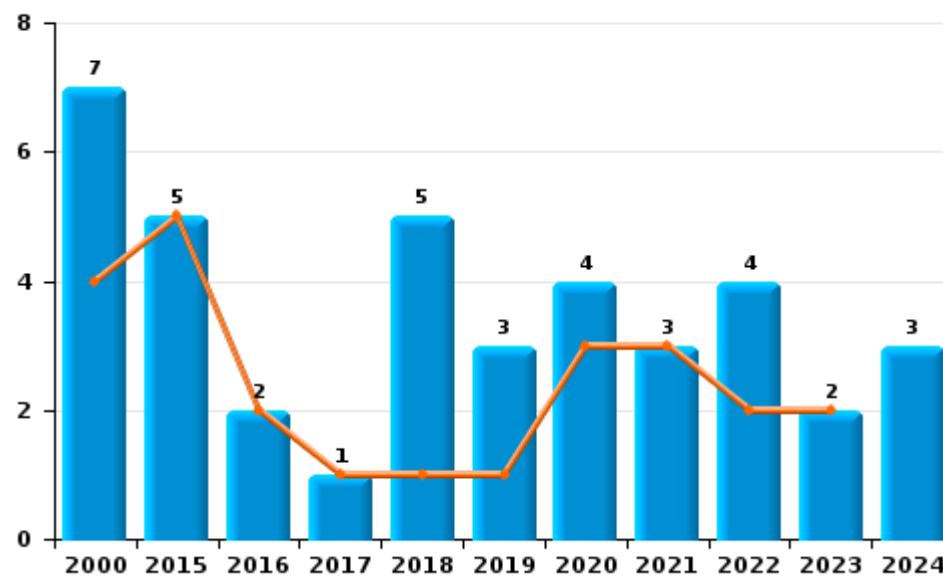
	2000	2015	2016	2017	2018	2019	2020	2021	2022	2023	2024	2025
Vandalisme	24	33	29	23	28	26	13	15	24	23	19	3
Incendie involontaire	6	3	2		5	3	2	1	2	1	2	
Destruction, dénaturation, dégradation	7		2	2	4	3	2					
Incendie volontaire	1	2		1			2	2	2	1	1	
Total	38	38	33	26	37	32	19	18	28	25	22	3



Vandalisme



Incendie

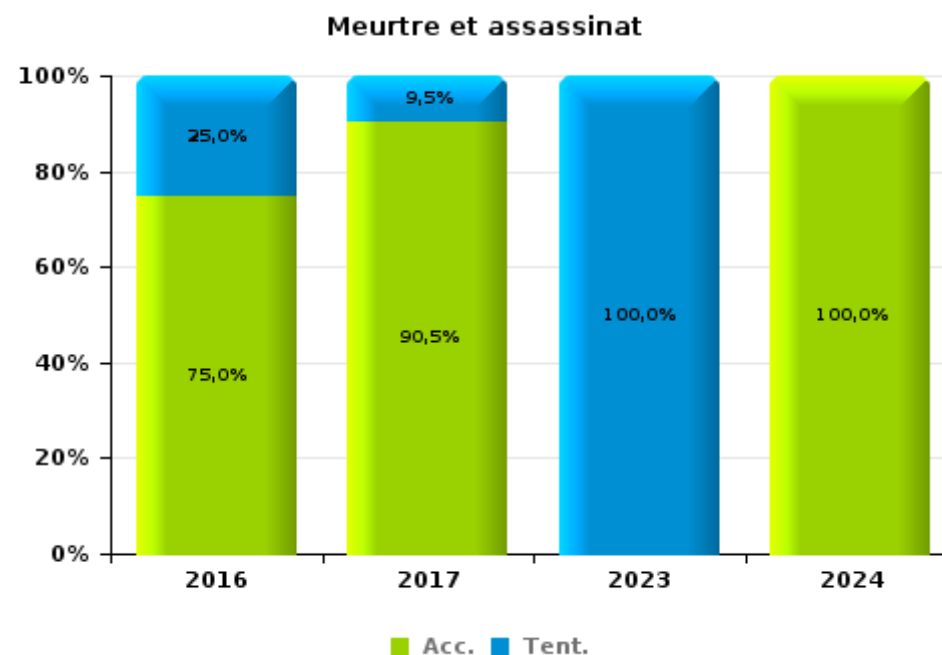
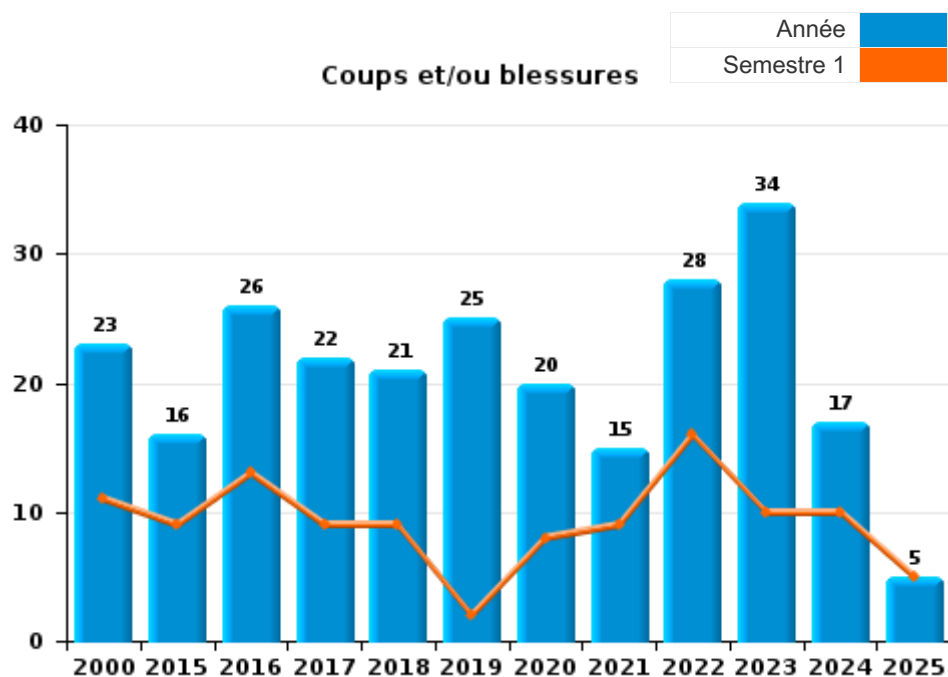




I.3. Catégorie des infractions : Infr. contre l'intégrité physique (top 5 des infractions au niveau national 2024)

La Bruyère

	2000	2015	2016	2017	2018	2019	2020	2021	2022	2023	2024	2025
Coups et/ou blessures	23	16	26	22	21	25	20	15	28	34	17	5
Autres	3	5	5	6	2	2	3	1	5	3	4	1
Meurtre et assassinat			4	21						1	1	
Total	26	21	35	49	23	27	23	16	33	38	22	6





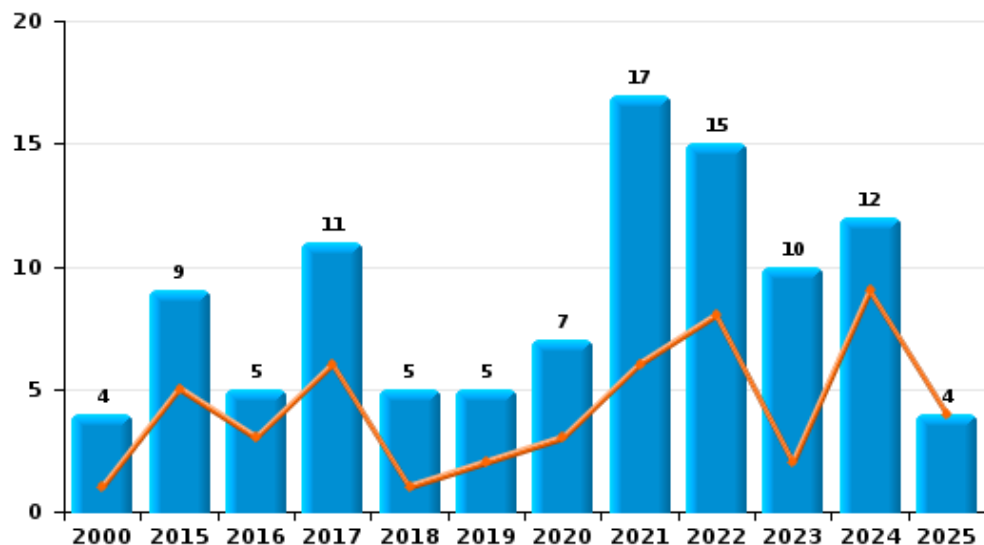
I.4. Catégorie des infractions : Drogues (top 5 des infractions au niveau national 2024)

La Bruyère

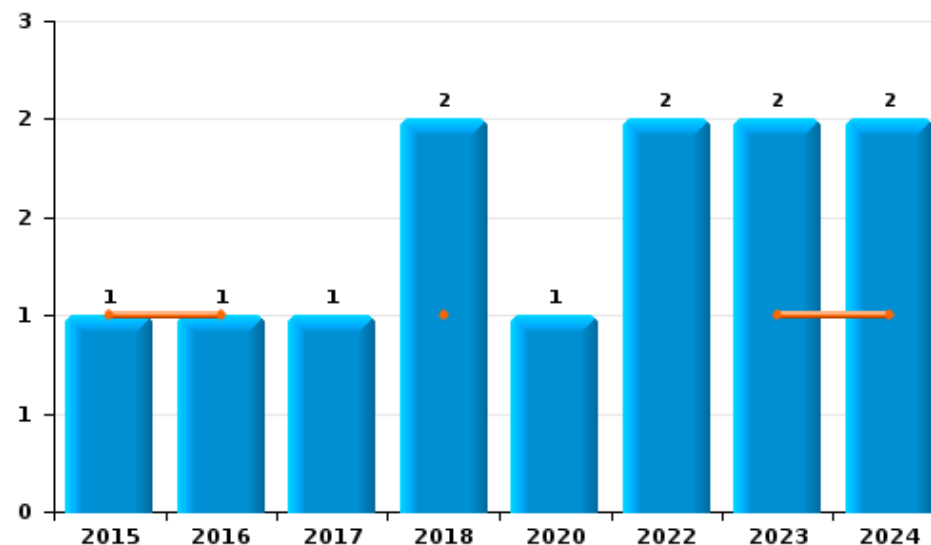
	2000	2015	2016	2017	2018	2019	2020	2021	2022	2023	2024	2025
Détention	4	9	5	11	5	5	7	17	15	10	12	4
Commerce		1	1	1	2		1		2	2	2	
Usage	5		3									
Autres				5					1			
Fabrication					1		3		1		1	
Importation et exportation	2									1		
Protoxyde d'azote (gaz hilarant)											1	
Total	11	10	9	17	8	5	11	17	19	13	16	4

Année	■
Semestre 1	■

Détention



Commerce





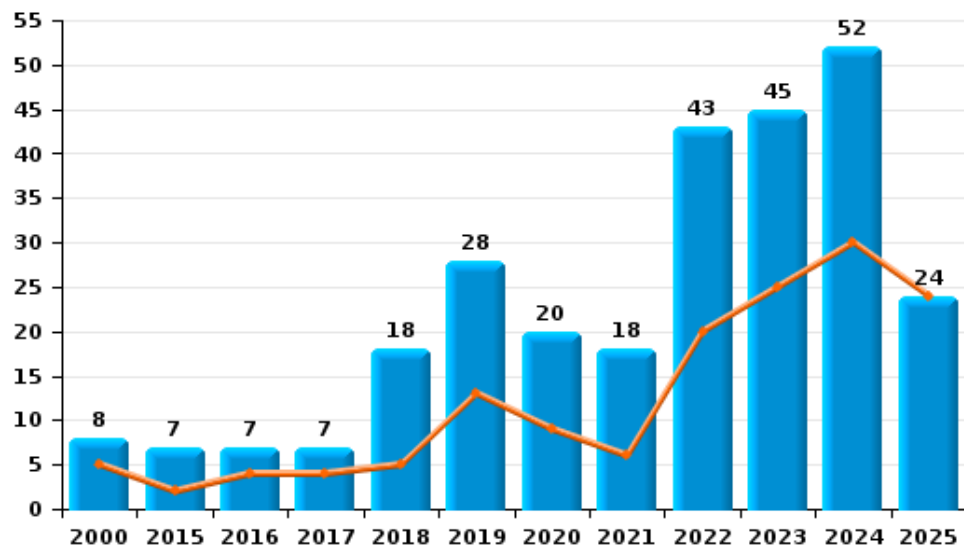
I.5. Catégorie des infractions : Fraude (top 5 des infractions au niveau national 2024)

La Bruyère

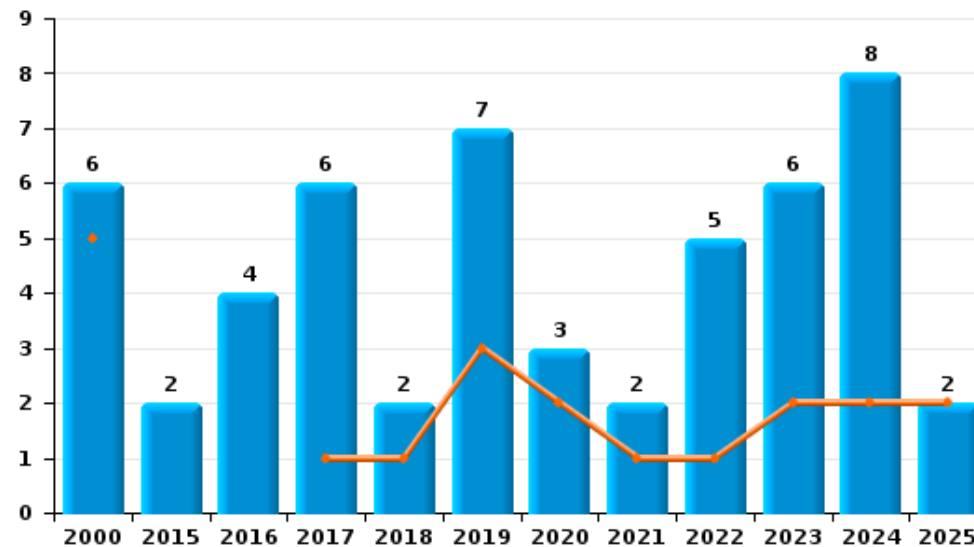
	2000	2015	2016	2017	2018	2019	2020	2021	2022	2023	2024	2025
Escroquerie	8	7	7	7	18	28	20	18	43	45	52	24
Abus de confiance et infr. apparentées	6	2	4	6	2	7	3	2	5	6	8	2
Détournement et destruction frauduleuse	28		1		1					2		2
Recel	2		3		3	3	2	1	1	1	6	3
Fraudes: Autres	1		1	1	1	1				1	2	
Infr. liées à l'insolvabilité			1						3			1
Grivèlerie	1										1	
Total	46	9	17	14	25	39	25	21	52	55	69	32



Escroquerie



Abus de confiance et infr. apparentées



FPF/DGR/DRI/BIPOL - Statistiques policières de criminalité (date de clôture: 31/10/2025)

Les données pour les années 2001 jusqu'à 2014 ne sont plus publiées mais restent disponibles sur demande auprès du service BIPOL.

Les données pour 2025 ne concernent que le 1er semestre.

STATISTIQUES POLICIERES DE CRIMINALITE

LIEU DE PERPETRATION: COMMUNE

La Bruyère

PARTIE II : FIGURES CRIMINELLES / PHENOMENES



La Bruyère

FC Vol moyen de transport

	2000	2015	2016	2017	2018	2019	2020	2021	2022	2023	2024	2025
Vol de voiture	15	14	10	8	4	6	6	5	11	1	5	1
Vol de moto	1		1	1				2	1			
Carjacking	2										2	
Vol dans les garages	1	6	1	5	4		3	1	6	1		1
Vol de vélomoteur	2		1	1								
Vol de vélo	5	4	6	4	4		4	2	2			1

FC Cambriolage

	2000	2015	2016	2017	2018	2019	2020	2021	2022	2023	2024	2025
Cambriolage dans habitation	145	61	61	64	61	75	35	30	61	34	34	24
Cambriolage ds entreprise ou commerce	4	2	8	3	2	7	2	2	1	1		1
Cambriolage ds service public ou bâtiment administ	6	2	4	3	4		1	1	3	2		1
Vol au bélier						1						
Cambriolage dans bâtiment (total)	155	65	73	70	67	82	38	33	65	37	34	26



FC Vol autre

	2000	2015	2016	2017	2018	2019	2020	2021	2022	2023	2024	2025
Vol à main armée	3	1		1		3		1	1	2	1	
Vol avec violence sans arme	2		1	1	4	2	3	1	3	1	5	2
Vol dans ou sur un véhicule	38	43	46	44	39	53	26	28	22	21	27	5
Vol d'armes et explosifs	8	5	3	5	3	3	1	1	2	2	1	
Vol à l'arraché			1			1						
Vol à la tire	1	2		2	1	1		1	1		2	
Vol à l'étagère	1	1	1		1			1		2	2	
Vol par ruse	3	3	1	1	1	2				1	1	1
Vol de métaux	1		2	4	3	2	1	1	3	1		
Vol sur les chantiers	2	8		1		3	2	1	3	3	1	
Home-invasion									1		1	
Vol d'animaux					1	1						1
Vol de cargaison		19	22	21	12	32	12	10	7	16	17	3

Criminalité ICT

	2000	2015	2016	2017	2018	2019	2020	2021	2022	2023	2024	2025
Fraude de cartes de paiements	1		2	3	1	1	1	1	3	2	1	1
Phishing							1	1		2		
Ransomware					1							

FC Autre

	2000	2015	2016	2017	2018	2019	2020	2021	2022	2023	2024	2025
Violence contre les métiers d'intérêt général			1	1	1							
Graffiti		1		3	2					2		
Dégradation de voiture	6	14	13	14	14	8	6	6	9	12	10	2



PH Violence intrafamiliale (VIF)

	2000	2015	2016	2017	2018	2019	2020	2021	2022	2023	2024	2025
VIF: physique, dans le couple	3	5	12	6	6	10	12	6	5	10	7	3
VIF: physique, envers des descendants		2	3	1					4	2	1	
VIF: physique, envers d'autres membres	6	1	2	2		2		3	2	3		
VIF: sexuelle, envers des descendants			2	1				1				
VIF: psychique, dans le couple	8	2	8	13	11	18	6	7	13	9	19	
VIF: psychique, envers des descendants						1						
VIF: psychique, envers d'autres membres						1				1		
VIF: économique, dans le couple	1						1					
VIF: économique, envers des descendants							1					
VIF: économique, envers d'autres membres	2				1	2	1	2				

PH Hormones et dopage

	2000	2015	2016	2017	2018	2019	2020	2021	2022	2023	2024	2025
Dopage humain							1					

PH Drogues

	2000	2015	2016	2017	2018	2019	2020	2021	2022	2023	2024	2025
Vente de cocaïne											1	
Production de cannabis (culture)							2					
Vente-traffic d'héroïne		1	1								1	

PH Trafic d'armes

	2000	2015	2016	2017	2018	2019	2020	2021	2022	2023	2024	2025
Commerce et production d'arme à feu et mun.			1									



PH Traite des êtres humains

	2000	2015	2016	2017	2018	2019	2020	2021	2022	2023	2024	2025
TEH - exploitation économique					1							
TEH - exploitation sexuelle					1							

PH Violence dans l'espace public

	2000	2015	2016	2017	2018	2019	2020	2021	2022	2023	2024	2025
Violence physique (transport public)		1							1			
Violence physique (voie publique)	5	7	7	11	4	8	2		7	12	8	1
Violence physique (autre endroit public)					1			1		1		
Violence physique (endroit accessible au public)	3	1	4	23	4	5	1	2	5	2	6	1
Violence sexuelle (transport public)		2										
Violence sexuelle (voie publique)		1	3							8	2	3
Violence sexuelle (endroit accessible au public)			2	2	2	1		1	8	6		1
Violence psychique (transport public)						1						1
Violence psychique (voie publique)	3	6	5	6	2	5	6	3	6	8	3	2
Violence psychique (autre endroit public)	1						1				1	
Violence psychique (endroit accessible au public)	4	2	4	6	3	2	2		3	1		1
Vol à main armée (voie publique)	2					1		1				
Vol à main armée (endroit accessible au public)				1						2		
Vol avec violence sans arme (voie publique)			1	1	3	1	1				3	1
Vol avec violence sans arme (endr. acces. au pub.)	1					1						

PH Autre

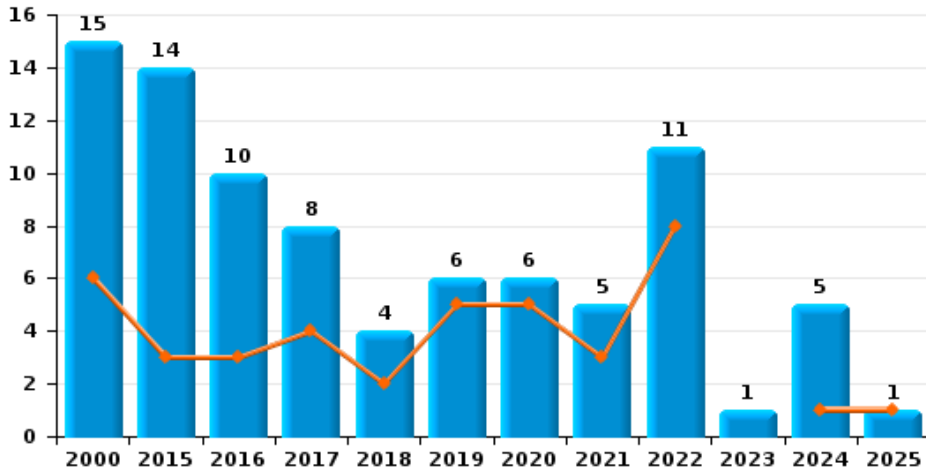
	2000	2015	2016	2017	2018	2019	2020	2021	2022	2023	2024	2025
Faux policiers		1										
Terrorisme, extrémisme et radicalisme		1			1							
Cyberharcèlement	1		1	1	1	1	1	1	1	2	1	
Fraude à l'identité		2	9	3	2	2	2		4	6	4	3



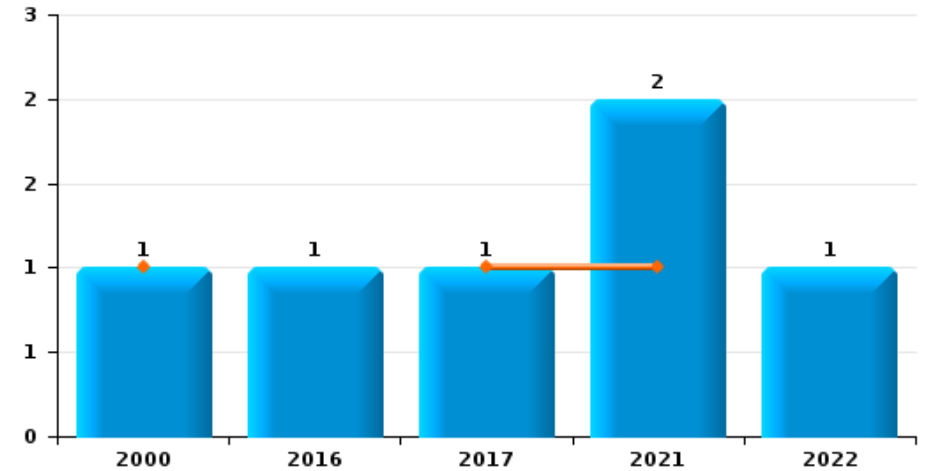
La Bruyère

Année ■
Semestre 1 ■

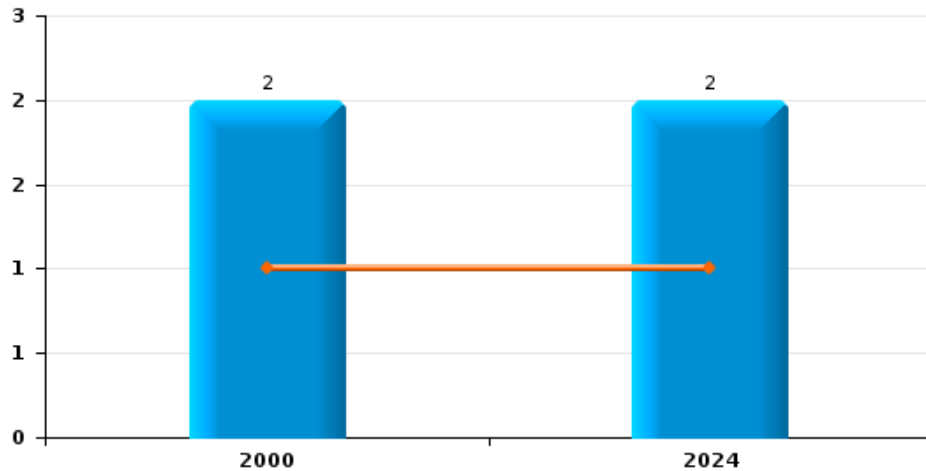
Vol de voiture



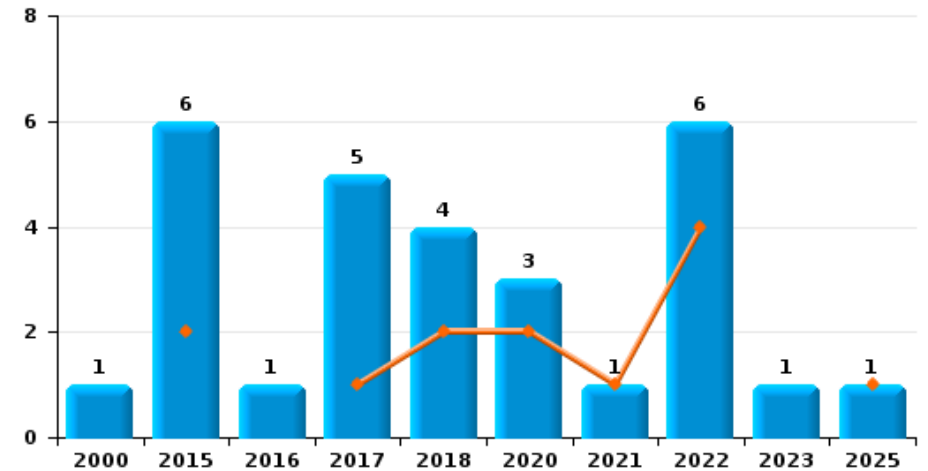
Vol de moto



Carjacking



Vol dans les garages

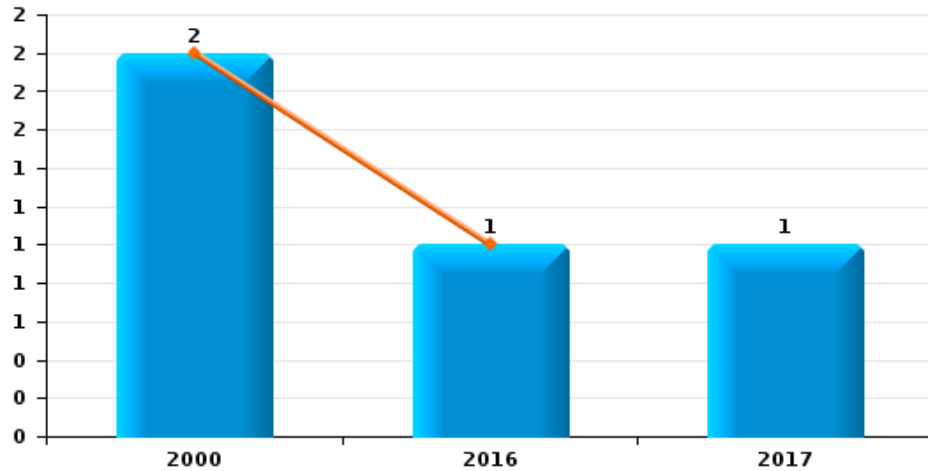




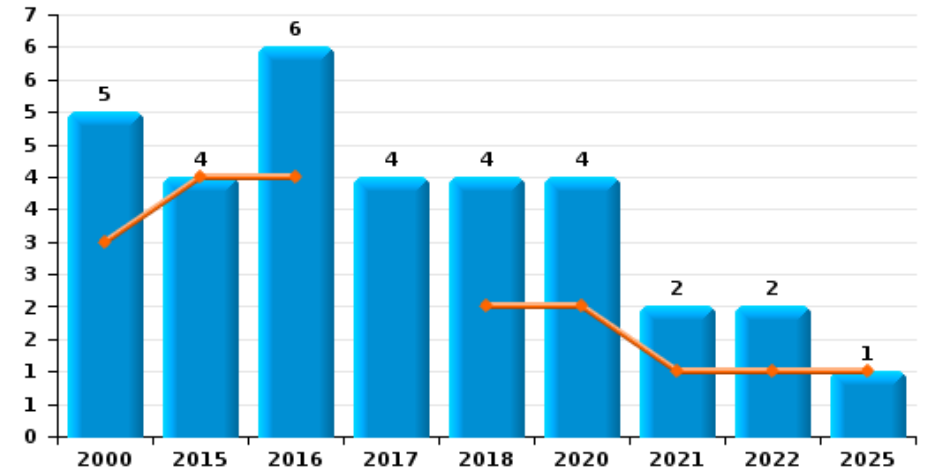
La Bruyère

Année	■
Semestre 1	■

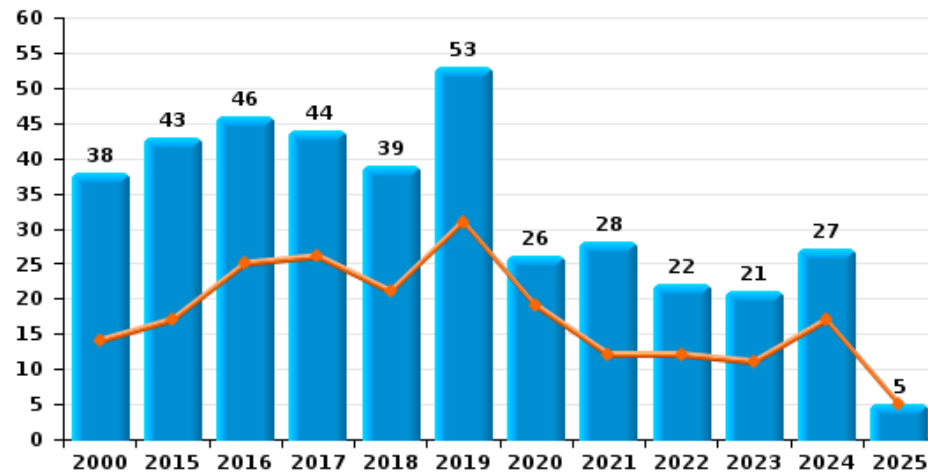
Vol de vélomoteur



Vol de vélo



Vol dans ou sur un véhicule

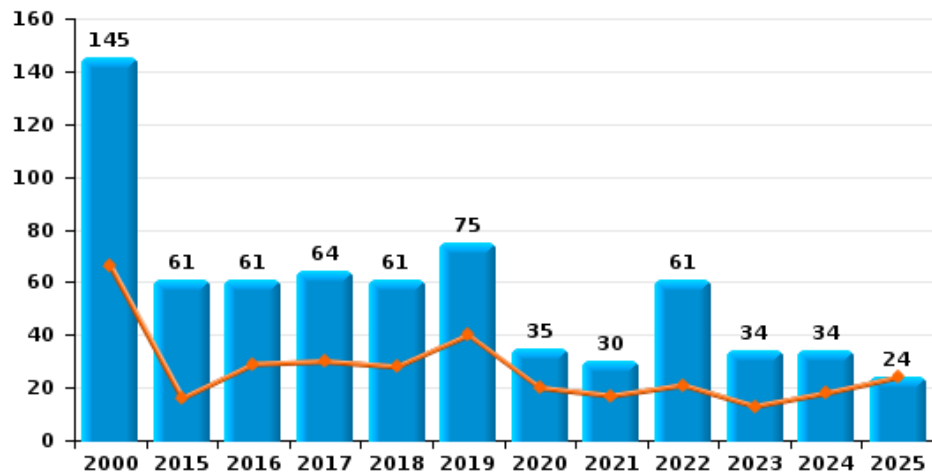




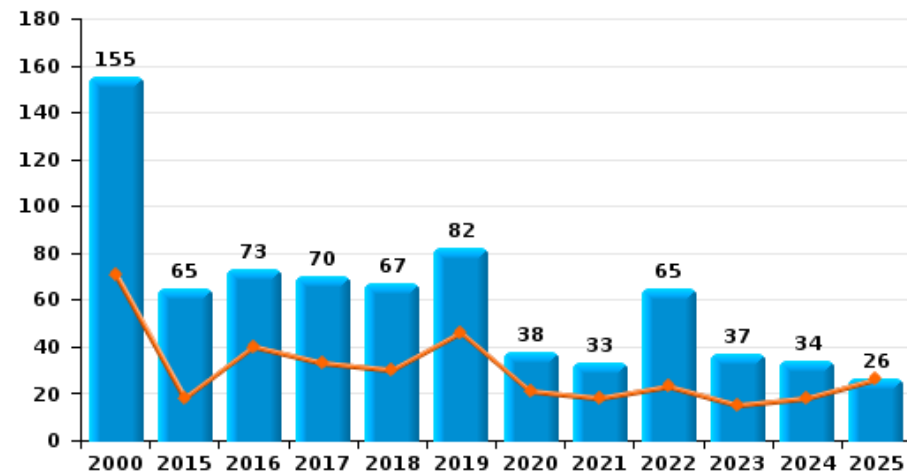
La Bruyère

Année	■
Semestre 1	■

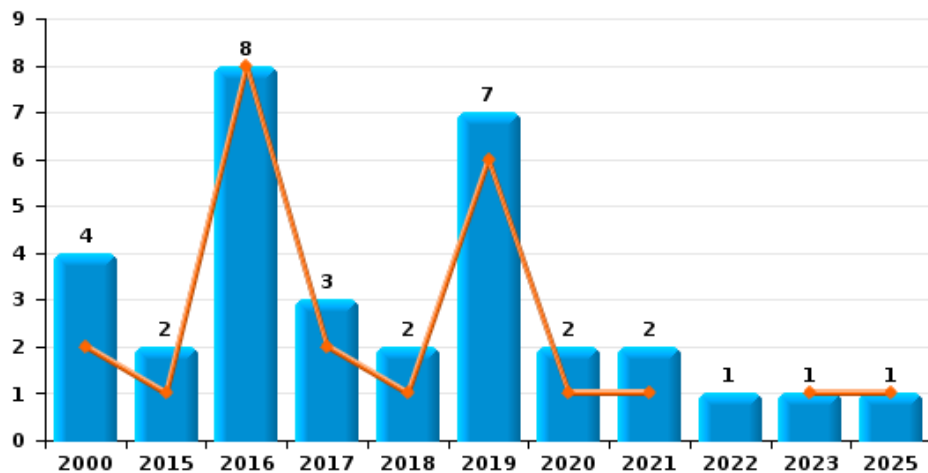
Cambriolage dans habitation



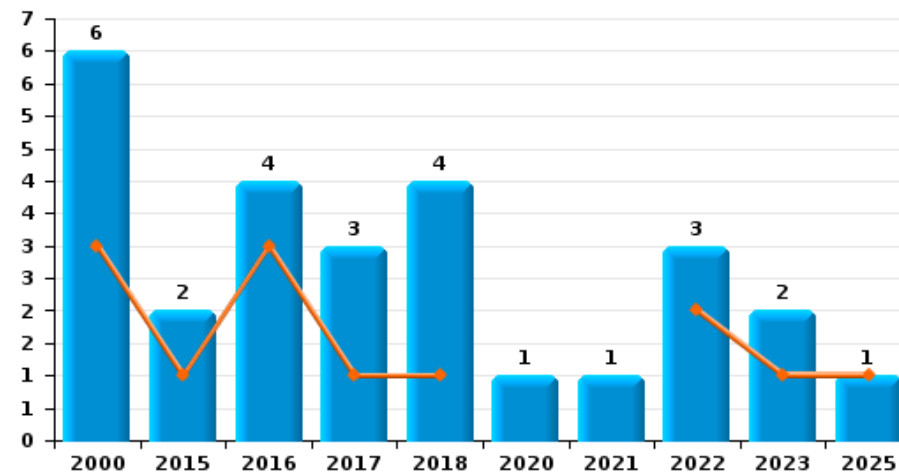
Cambriolage dans bâtiment (total)



Cambriolage ds entreprise ou commerce



Cambriolage ds service public ou bâtiment administratif

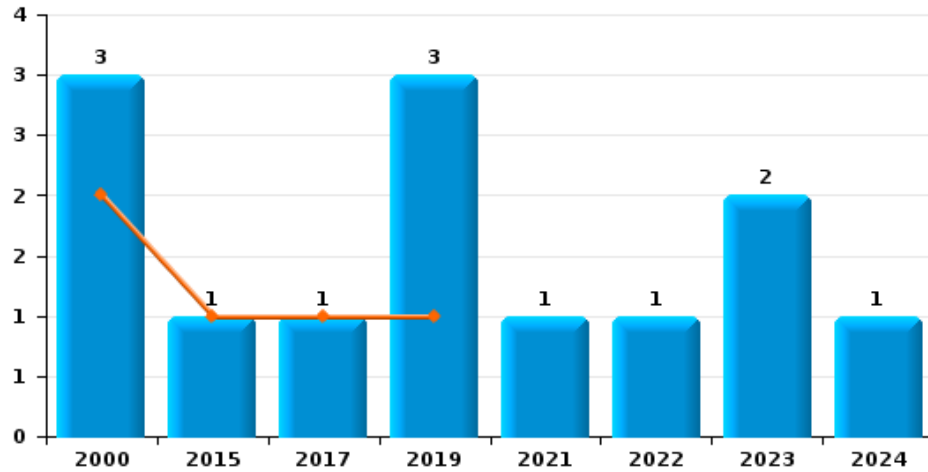




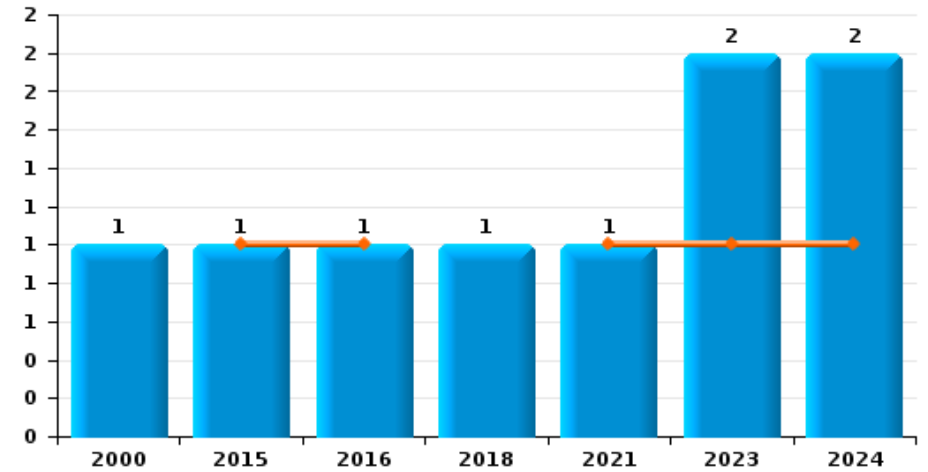
La Bruyère

Année	■
Semestre 1	■

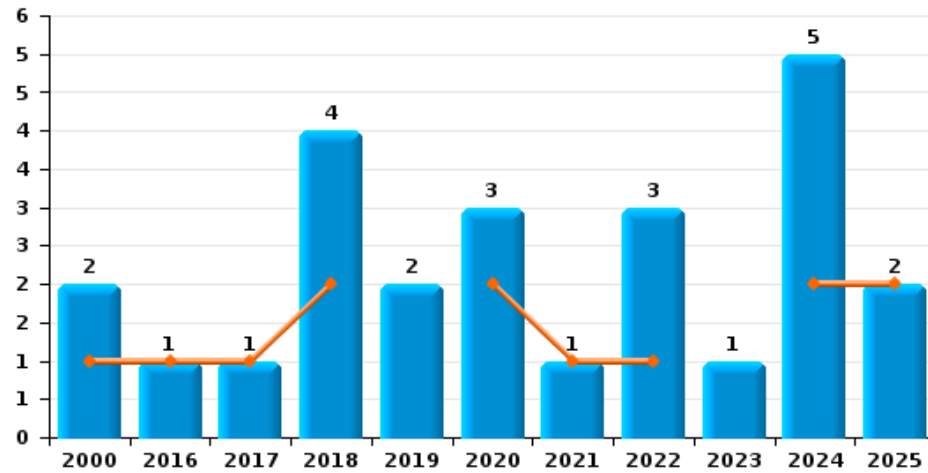
Vol à main armée



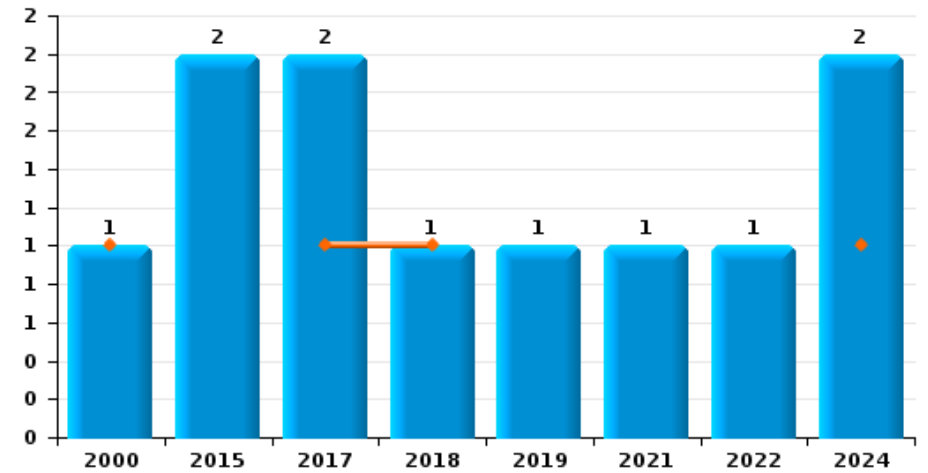
Vol à l'étalage



Vol avec violence sans arme



Vol à la tire

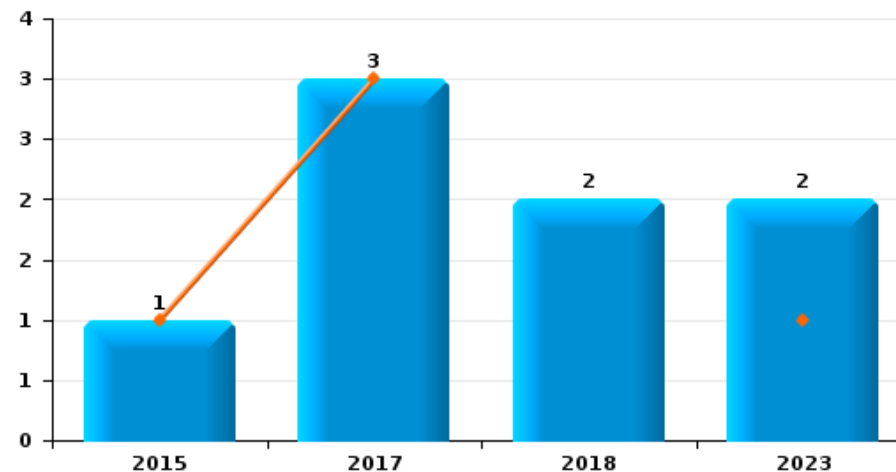




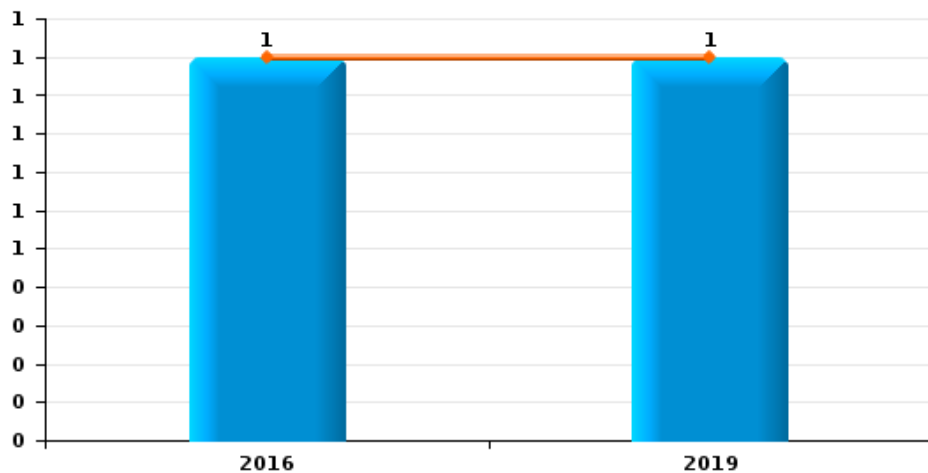
La Bruyère

Année	■
Semestre 1	■

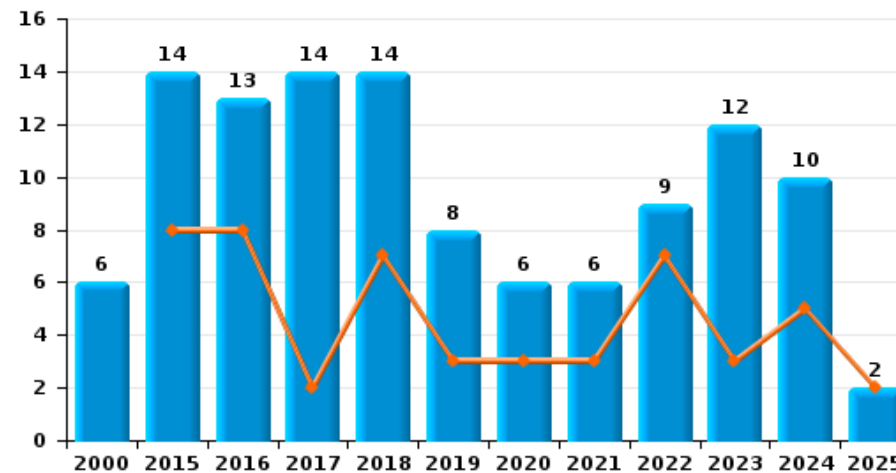
Graffiti



Vol à l'arraché



Dégradation de voiture





La Bruyère



FC Vol moyen de transport

		2000	2015	2016	2017	2018	2019	2020	2021	2022	2023	2024	2025
Vol de voiture	Trim 1	4	2	3	2	2	3	3	2	6			
	Trim 2	2	1		2		2	2	1	2		1	1
	Trim 3	2	5	2	2	2		1	1	1		2	
	Trim 4	7	6	5	2		1		1	2	1	2	
	Total	15	14	10	8	4	6	6	5	11	1	5	1
Vol de moto	Trim 1	1			1								
	Trim 2								1				
	Trim 3			1					1	1			
	Total	1		1	1				2	1			
Carjacking	Trim 1	1											
	Trim 2											1	
	Trim 3											1	
	Trim 4	1											
	Total	2										2	
Vol dans les garages	Trim 1		2		1	2		1		4			
	Trim 2							1	1				1
	Trim 3		2		2	2		1					
	Trim 4	1	2	1	2					2	1		
	Total	1	6	1	5	4		3	1	6	1		1
Vol de vélomoteur	Trim 1	1											
	Trim 2	1		1									
	Trim 4				1								
	Total	2		1	1								
Vol de vélo	Trim 1	2	1	1		1		1	1	1			1
	Trim 2	1	3	3		1		1					
	Trim 3	1		1	2	1		1		1			
	Trim 4	1		1	2	1		1	1				
	Total	5	4	6	4	4		4	2	2			1



FC Cambriolage

		2000	2015	2016	2017	2018	2019	2020	2021	2022	2023	2024	2025
Cambriolage dans habitation	Trim 1	20	7	20	23	20	20	15	8	17	8	4	11
	Trim 2	46	9	9	7	8	20	5	9	4	5	14	13
	Trim 3	48	16	14	15	17	19	8	6	11	5	8	
	Trim 4	31	29	18	19	16	16	7	7	29	16	8	
	Total	145	61	61	64	61	75	35	30	61	34	34	24
Cambriolage ds entreprise ou commerce	Trim 1	2	1	8	2	1	4				1		
	Trim 2						2	1	1				1
	Trim 3				1	1	1			1			
	Trim 4	2	1					1	1				
	Total	4	2	8	3	2	7	2	2	1	1		1
Cambriolage ds service public ou bâtiment administ	Trim 1	2		2	1					2	1		1
	Trim 2	1	1	1		1							
	Trim 3	2	1		1	2							
	Trim 4	1		1	1	1		1	1	1	1		
	Total	6	2	4	3	4		1	1	3	2		1
Vol au bélier	Trim 1						1						
Total							1						
Cambriolage dans bâtiment (total)	Trim 1	24	8	30	26	21	24	15	8	19	10	4	12
	Trim 2	47	10	10	7	9	22	6	10	4	5	14	14
	Trim 3	50	17	14	17	20	20	8	6	12	5	8	
	Trim 4	34	30	19	20	17	16	9	9	30	17	8	
	Total	155	65	73	70	67	82	38	33	65	37	34	26



FC Vol autre

		2000	2015	2016	2017	2018	2019	2020	2021	2022	2023	2024	2025
Vol à main armée	Trim 1	2	1										
	Trim 2						1						
	Trim 3			1			1			1		1	
	Trim 4	1					1		1		2		
	Total	3	1		1		3		1	1	2	1	
Vol avec violence sans arme	Trim 1	1		1	1			2	1	1		1	
	Trim 2					1						1	2
	Trim 3				2	1	1	1		1		2	
	Trim 4	1				1				1	1	1	
	Total	2		1	1	4	2	3	1	3	1	5	2
Vol dans ou sur un véhicule	Trim 1	11	12	10	24	15	18	12	12	10	4	8	
	Trim 2	3	5	15	2	6	13	7		2	7	9	5
	Trim 3	11	6	8	8	8	10	1	7	6	3	6	
	Trim 4	13	20	13	10	10	12	6	9	4	7	4	
	Total	38	43	46	44	39	53	26	28	22	21	27	5
Vol d'armes et explosifs	Trim 1	2	1	2		1		1	1				
	Trim 2	2	1	1			1					1	
	Trim 3	1	2		2		1				1		
	Trim 4	3	1		2	2	1			2	1		
	Total	8	5	3	5	3	3	1	1	2	2	1	
Vol à l'arraché	Trim 1			1									
	Trim 2						1						
	Total			1			1						
Vol à la tire	Trim 1	1				1						1	
	Trim 2				1								
	Trim 3				1		1						
	Trim 4		2						1	1		1	
	Total	1	2		2	1	1		1	1		2	



FC Vol autre

		2000	2015	2016	2017	2018	2019	2020	2021	2022	2023	2024	2025
Vol à l'étalage	Trim 1			1					1				
	Trim 2		1								1	1	
	Trim 3					1						1	
	Trim 4	1									1		
	Total	1	1	1		1				1		2	2
Vol par ruse	Trim 1	1				1						1	
	Trim 2	1	1										1
	Trim 3		2	1			2						
	Trim 4	1			1						1		
	Total	3	3	1	1	1	2					1	1
Vol de métaux	Trim 1			1	1								
	Trim 2	1			1		1	1		1			
	Trim 3			1	2	2	1						
	Trim 4					1			1	2	1		
	Total	1		2	4	3	2	1	1	3	3	1	
Vol sur les chantiers	Trim 1	1	4				2	1				1	
	Trim 2		2				1		1	1	1		
	Trim 3		2		1			1					
	Trim 4	1								2	2		
	Total	2	8		1		3	2	1	3	3	3	1
Home-invasion	Trim 3									1		1	
Total										1		1	
Vol d'animaux	Trim 1						1						1
	Trim 4					1							
	Total					1	1						1



FC Vol autre

		2000	2015	2016	2017	2018	2019	2020	2021	2022	2023	2024	2025
Vol de cargaison	Trim 1		7	3	13	5	11	8	5	1	4	3	
	Trim 2		1	6		4	5	3		1	4	9	3
	Trim 3			8	3	2	5		2	3	1	3	
	Trim 4		11	5	5	1	11	1	3	2	7	2	
Total			19	22	21	12	32	12	10	7	16	17	3



Criminalité ICT

		2000	2015	2016	2017	2018	2019	2020	2021	2022	2023	2024	2025
Fraude de cartes de paiements	Trim 1	1			1		1	1		1			1
	Trim 2				1								
	Trim 3			1		1			1	1	1		
	Trim 4			1	1					1	1	1	
	Total	1		2	3	1	1	1	1	3	2	1	1
Phishing	Trim 1								1		1		
	Trim 2										1		
	Trim 3							1					
	Total							1	1		2		
Ransomware	Trim 1					1							
	Total					1							



FC Autre

		2000	2015	2016	2017	2018	2019	2020	2021	2022	2023	2024	2025
Violence contre les métiers d'intérêt général	Trim 1					1							
	Trim 3			1	1								
	Total			1	1	1							
Graffiti	Trim 2		1		3						1		
	Trim 3										1		
	Trim 4					2							
	Total		1		3	2					2		
Dégradation de voiture	Trim 1		5	5	1	3		2	2	5	1	1	2
	Trim 2		3	3	1	4	3	1	1	2	2	4	
	Trim 3	1	1	3	7	2	3	3	1	1	9	2	
	Trim 4	5	5	2	5	5	2		2	1		3	
	Total	6	14	13	14	14	8	6	6	9	12	10	2



PH Violence intrafamiliale (VIF)

		2000	2015	2016	2017	2018	2019	2020	2021	2022	2023	2024	2025
VIF: physique, dans le couple	Trim 1	1		2	2			2	2	1	2		
	Trim 2		2	3		2		3	1	1	1	5	3
	Trim 3	1	2	5	3	2	4	4	2	3	2	1	
	Trim 4	1	1	2	1	2	6	3	1		5	1	
	Total	3	5	12	6	6	10	12	6	5	10	7	3
VIF: physique, envers des descendants	Trim 1		1	1						1	1		
	Trim 2			2						2	1		
	Trim 3		1							1			
	Trim 4				1							1	
	Total		2	3	1					4	2	1	
VIF: physique, envers d'autres membres	Trim 1	3					1		1	1			
	Trim 2		1	1					1				
	Trim 3	3		1					1	1	2		
	Trim 4				2		1				1		
	Total	6	1	2	2		2		3	2	3		
VIF: sexuelle, envers des descendants	Trim 1			1									
	Trim 2				1				1				
	Trim 4			1									
	Total			2	1				1				
VIF: psychique, dans le couple	Trim 1	3	2	3	4	3	4	1	1	1		7	
	Trim 2	1			4	1	8	2		5	7	7	
	Trim 3	2		3	2	5	2	2	3	4		2	
	Trim 4	2		2	3	2	4	1	3	3	2	3	
	Total	8	2	8	13	11	18	6	7	13	9	19	
VIF: psychique, envers des descendants	Trim 1						1						
Total							1						



PH Violence intrafamiliale (VIF)

		2000	2015	2016	2017	2018	2019	2020	2021	2022	2023	2024	2025
VIF: psychique, envers d'autres membres	Trim 3										1		
	Trim 4						1						
	Total						1				1		
VIF: économique, dans le couple	Trim 1	1						1					
	Total	1						1					
VIF: économique, envers des descendants	Trim 3							1					
	Total							1					
VIF: économique, envers d'autres membres	Trim 1	1							2				
	Trim 2					1	1						
	Trim 3	1						1					
	Trim 4						1						
Total	2				1	2	1	2					



PH Hormones et dopage

		2000	2015	2016	2017	2018	2019	2020	2021	2022	2023	2024	2025
Dopage humain	Trim 1							1					
	Total							1					



PH Drogues

		2000	2015	2016	2017	2018	2019	2020	2021	2022	2023	2024	2025
Vente de cocaïne	Trim 3											1	
	Total											1	
Production de cannabis (culture)	Trim 4							2					
	Total							2					
Vente-traffic d héroïne	Trim 1		1										
	Trim 2			1									
	Trim 3											1	
	Total		1	1								1	



PH Trafic d'armes

		2000	2015	2016	2017	2018	2019	2020	2021	2022	2023	2024	2025
Commerce et production d'arme à feu et mun.	Trim 2			1									
	Total			1									



PH Traite des êtres humains

		2000	2015	2016	2017	2018	2019	2020	2021	2022	2023	2024	2025
TEH - exploitation économique	Trim 1					1							
	Total					1							
TEH - exploitation sexuelle	Trim 1					1							
	Total					1							



PH Violence dans l'espace public

		2000	2015	2016	2017	2018	2019	2020	2021	2022	2023	2024	2025
Violence physique (transport public)	Trim 2									1			
	Trim 3		1										
	Total		1							1			
Violence physique (voie publique)	Trim 1	4	2	1	1	1	1			2	1	2	1
	Trim 2		2	3	1					3	3	2	
	Trim 3	1	2	3	9	3	5	1		1	4	3	
	Trim 4		1				2	1		1	4	1	
Total	5	7	7	11	4	8	2			7	12	8	1
Violence physique (autre endroit public)	Trim 1				1								
	Trim 2								1				
	Trim 3										1		
Total				1					1		1		
Violence physique (endroit accessible au public)	Trim 1	2			12	1						3	
	Trim 2			1	6	1			1	2	1	1	1
	Trim 3	1	1		4		3			2	1		
	Trim 4			3	1	2	2	1	1	1		2	
Total	3	1	4	23	4	5	1	2	5	2	6	1	
Violence sexuelle (transport public)	Trim 2		2										
Total		2											
Violence sexuelle (voie publique)	Trim 1		1									1	
	Trim 2											1	3
	Trim 3			1							8		
	Trim 4			2									
Total		1	3								8	2	3



PH Violence dans l'espace public

		2000	2015	2016	2017	2018	2019	2020	2021	2022	2023	2024	2025
Violence sexuelle (endroit accessible au public)	Trim 1				2	2							
	Trim 2										1		1
	Trim 3									7	4		
	Trim 4			2			1		1	1	1		
Total				2	2	2	1		1	8	6		1
Violence psychique (transport public)	Trim 1						1						1
Total							1						1
Violence psychique (voie publique)	Trim 1	1					1	1	2		2	1	1
	Trim 2		2	2	1	2		2		5	1	1	1
	Trim 3	2	1		4		2	2	1		5		
	Trim 4		3	3	1		2	1		1		1	
Total		3	6	5	6	2	5	6	3	6	8	3	2
Violence psychique (autre endroit public)	Trim 2	1						1					
	Trim 3											1	
Total		1						1				1	
Violence psychique (endroit accessible au public)	Trim 1	2	1		1	1		1					1
	Trim 2				2					2			
	Trim 3		1	1	1	1		1			1		
	Trim 4	2		3	2	1	2			1			
Total		4	2	4	6	3	2	2		3	1		1
Vol à main armée (voie publique)	Trim 1	2											
	Trim 4						1		1				
Total		2					1		1				
Vol à main armée (endroit accessible au public)	Trim 2				1								
	Trim 4										2		
Total					1						2		



PH Violence dans l'espace public

		2000	2015	2016	2017	2018	2019	2020	2021	2022	2023	2024	2025
Vol avec violence sans arme (voie publique)	Trim 1			1	1	1		1					
	Trim 2					1						1	1
	Trim 3					1						1	
	Trim 4						1					1	
Total				1	1	3	1	1				3	1
Vol avec violence sans arme (endr. acces. au pub.)	Trim 1	1											
	Trim 3						1						
	Total	1					1						



PH Autre

		2000	2015	2016	2017	2018	2019	2020	2021	2022	2023	2024	2025
Faux policiers	Trim 2		1										
	Total		1										
Terrorisme, extrémisme et radicalisme	Trim 1		1										
	Trim 3				1								
	Total		1		1								
Cyberharcèlement	Trim 1				1	1							
	Trim 2								1	1			
	Trim 3	1						1					
	Trim 4		1	1			1			1	1		
	Total	1	1	1	1	1	1	1	1	1	2	1	
Fraude à l'identité	Trim 1		1	3			1				1		3
	Trim 2			1	2			2		2	1	2	
	Trim 3			1	1	2	1			2	4	1	
	Trim 4		1	4								1	
	Total		2	9	3	2	2	2		4	6	4	3



La Bruyère

2024

FC Vol moyen de transport

	Juin	Août	Nov	Total
Vol de voiture	1	2	2	5
Carjacking	1	1		2

FC Cambriolage

	Jan	Fév	Avr	Mai	Juin	Juil	Août	Sep	Oct	Nov	Déc	Total
Cambriolage dans habitation	1	3	1	8	5	3	3	2	3	3	2	34
Cambriolage dans bâtiment (total)	1	3	1	8	5	3	3	2	3	3	2	34

FC Vol autre

	Jan	Fév	Mar	Avr	Mai	Juin	Juil	Août	Sep	Oct	Nov	Déc	Total
Vol à main armée							1						1
Vol avec violence sans arme		1				1		2			1		5
Vol dans ou sur un véhicule	2		6		9		1	2	3	2	1	1	27
Vol d'armes et explosifs				1									1
Vol à la tire	1										1		2
Vol à l'étalage				1			1						2
Vol par ruse	1												1
Vol sur les chantiers	1												1
Home-invasion							1						1
Vol de cargaison	1		2		9		1		2	2			17

Criminalité ICT

	Oct	Total
Fraude de cartes de paiements	1	1



FC Autre

	Jan	Avr	Juin	Juil	Nov	Déc	Total
Dégradation de voiture	1	1	3	2	2	1	10

PH Violence intrafamiliale (VIF)

	Jan	Fév	Mar	Avr	Mai	Juin	Juil	Août	Sep	Oct	Nov	Déc	Total
VIF: physique, dans le couple					1	4	1			1			7
VIF: physique, envers des descendants											1		1
VIF: psychique, dans le couple	2	2	3	3	2	2		1	1	1	1	1	19

PH Drogues

	Août	Total
Vente de cocaïne	1	1
Vente-traffic d héroïne	1	1

PH Violence dans l'espace public

	Jan	Fév	Mar	Avr	Mai	Juin	Juil	Août	Sep	Oct	Nov	Déc	Total
Violence physique (voie publique)			2		1	1	2	1		1			8
Violence physique (endroit accessible au public)		3				1					1	1	6
Violence sexuelle (voie publique)			1	1									2
Violence psychique (voie publique)	1			1							1		3
Violence psychique (autre endroit public)									1				1
Vol avec violence sans arme (voie publique)						1		1			1		3

PH Autre

	Avr	Juin	Juil	Oct	Nov	Total
Cyberharcèlement					1	1
Fraude à l'identité	1	1	1	1		4



2025

FC Vol moyen de transport

	Mar	Mai	Total
Vol de voiture		1	1
Vol dans les garages		1	1
Vol de vélo	1		1

FC Cambriolage

	Jan	Fév	Mar	Avr	Mai	Juin	Total
Cambriolage dans habitation	5	2	4	3	4	6	24
Cambriolage ds entreprise ou commerce						1	1
Cambriolage ds service public ou bâtiment administ			1				1
Cambriolage dans bâtiment (total)	5	2	5	3	4	7	26

FC Vol autre

	Fév	Avr	Mai	Total
Vol avec violence sans arme		2		2
Vol dans ou sur un véhicule		3	2	5
Vol par ruse		1		1
Vol d'animaux	1			1
Vol de cargaison		2	1	3

Criminalité ICT

	Mar	Total
Fraude de cartes de paiements	1	1

FC Autre

	Jan	Mar	Total
Dégradation de voiture	1	1	2



PH Violence intrafamiliale (VIF)

	Avr	Mai	Juin	Total
VIF: physique, dans le couple	1	1	1	3

PH Violence dans l'espace public

	Jan	Fév	Mar	Avr	Mai	Juin	Total
Violence physique (voie publique)			1				1
Violence physique (endroit accessible au public)						1	1
Violence sexuelle (voie publique)					1	2	3
Violence sexuelle (endroit accessible au public)						1	1
Violence psychique (transport public)	1						1
Violence psychique (voie publique)			1	1			2
Violence psychique (endroit accessible au public)		1					1
Vol avec violence sans arme (voie publique)				1			1

PH Autre

	Jan	Mar	Total
Fraude à l'identité	2	1	3

STATISTIQUES POLICIERES DE CRIMINALITE

LIEU DE PERPETRATION: COMMUNE

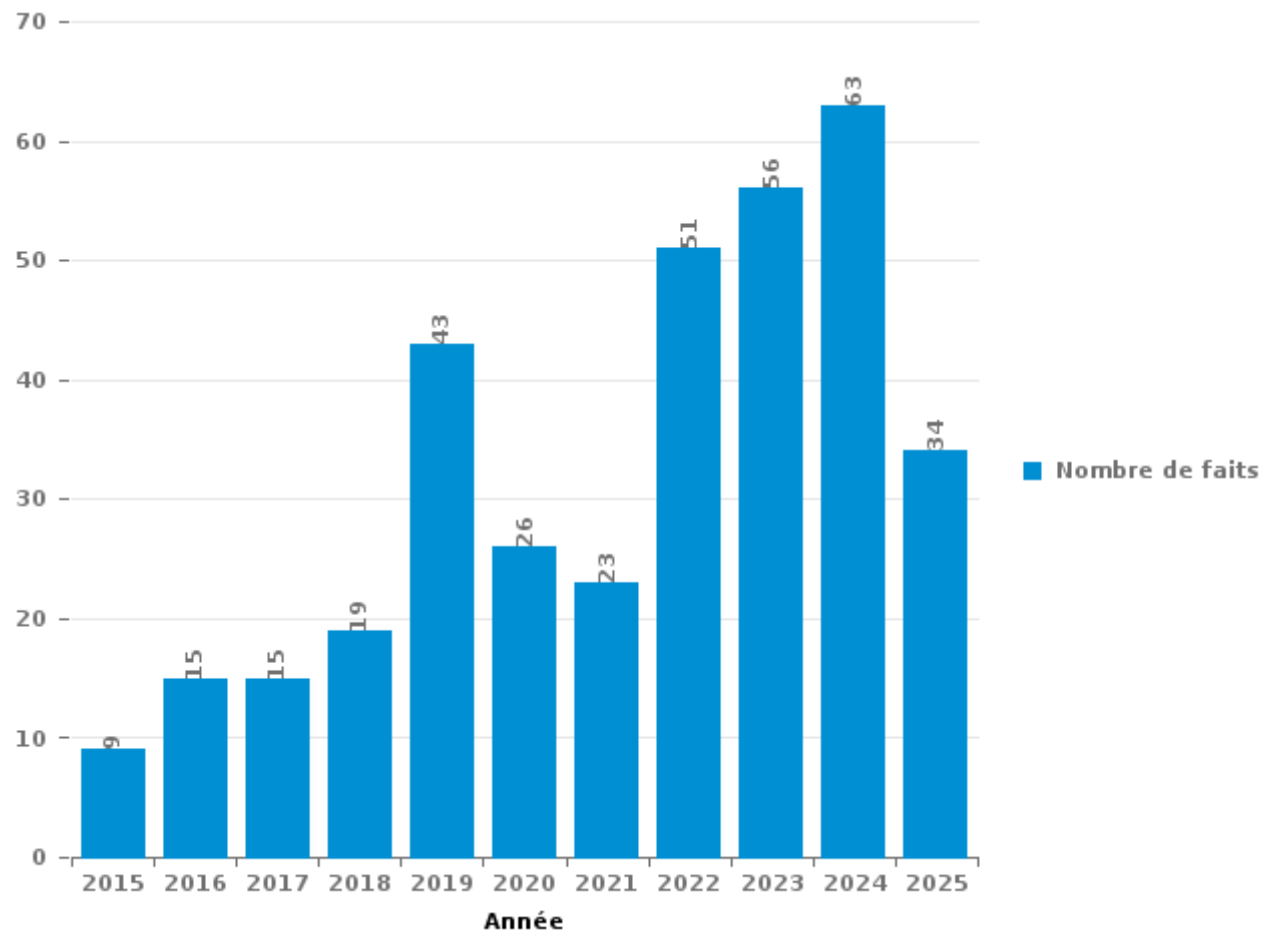
La Bruyère

PARTIE III : ICT



La Bruyère

Nombre total de délits avec un élément ICT/online, depuis 2015





Criminalité ICT/online au sens strict

Infractions (exhaustif)

	2015	2016	2017	2018	2019	2020	2021	2022	2023	2024	2025
Criminalité informatique: Faux en informatique:						1					
Criminalité informatique: Fraude informatique:	2	6	6	3	4	6	6	8	11	10	10
Criminalité informatique: Hacking:	1	1	2	1	1	2		6	6	3	5
Criminalité informatique: Sabotage:		1		1	1					1	
Total:	3	8	8	5	6	9	6	14	17	14	15

Figures criminelles (à considérer spécifiquement – ne pas additionner avec d'autres éléments – risque de double comptage!)

	2016	2017	2018	2019	2020	2021	2022	2023	2024	2025
Fraude de cartes de paiements	2	3	1	1	1	1	3	2	1	1
Phishing					1	1		2		
Ransomware			1							



Criminalité ICT/online au sens large

Infractions (uniquement si code-fait existe)

	2015	2016	2017	2018	2019	2020	2021	2022	2023	2024	2025
Fraude: Escroquerie: Fraude par internet	6	4	7	12	20	16	15	39	39	50	22
Infr. contre les moeurs: Grooming (contact par ICT avec mineur < 16 ans):			1								
Infr. contre les moeurs: Voyeurisme: Diffusion enregistrement nudité ou intimité							1	1			
Total:	6	4	8	12	20	16	16	40	39	50	22

Figures criminelles (à considérer spécifiquement – ne pas additionner avec d'autres éléments – risque de double comptage!)

	2016	2017	2018	2019	2020	2021	2022	2023	2024
Cyberharcèlement	1	1	1	1	1	1	1	2	1

STATISTIQUES POLICIERES DE CRIMINALITE

LIEU DE PERPETRATION: COMMUNE

La Bruyère

PARTIE IV : DESTINATION LIEU



La Bruyère

Vol et extorsion

	2000	2015	2016	2017	2018	2019	2020	2021	2022	2023	2024	2025
Habitation: maison	148	68	58	60	61	79	42	33	67	43	38	25
Voie publique	19	34	38	27	35	52	29	23	14	15	28	6
Habitation: allée	18	18	20	21	17	18	17	12	13	3	7	1
Parking	9	16	19	9	7	9	4	1	7	10	8	
Habitation: dépendances	9	15	3	9	5	4	4	1	6		1	1
Inconnue	5	4	2	1	3	6	3	2	1		4	1
Culture et loisirs	7	5	5	4	2	1	1	1	1	1	1	1
Magasin	4	2	1	2	1	6	1	2	1	5	2	1
Chantier	1	8		1		5	2	1	3	1	1	
Terrain	1	1	2	6	3	3	3		1		2	
Habitation: garage	3	1	4	1	4		2	1	4		1	
Habitation: non précisée	1	4	3	2	1	3	2		1	2	1	1
Entreprise	2	3		4	1	6		1	1		1	1
Service public	3		2	1		1	3	2	3	3		
Habitation: appartement	2	1	1	3	2	2	1	3				1
Autre		2	2	4		2	1	1		1		
Stade	1	1	8	1			2					
Institution d'enseignement	2	1		2	2	1		1				
Moyen de transport: voiture	5				1		2					1
Habitation: autre	1	1		2	1		1		1		1	
Station de bus / métro et gare de chemin de fer	1		2	1	2			1	1			
Moyen de transport: camion	3			2		2						
Horeca		2			1	1						
Service					1	1		1		1		
Banque / institution financière			1	1		1						
Infrastructure sportive	1				1			1				
Edifice religieux / lieu du culte					1				1			
Médecin / dentiste / pharmacien				1						1		
Moyen de transport: autre							1		1			
Moyen de transport: train / tram / métro					1		1					
Aéroport										1		
Cimetière				1								
Emplacement de vélo					1							
Maison de débauche	1											
Maison de repos					1							
Total	247	187	171	166	155	203	122	88	127	87	96	40

FPF/DGR/DRI/BIPOL - Statistiques policières de criminalité (date de clôture: 31/10/2025)

Les données pour les années 2001 jusqu'à 2014 ne sont plus publiées mais restent disponibles sur demande auprès du service BIPOL.

Les données pour 2025 ne concernent que le 1er semestre.



La Bruyère

Dégradation de la propriété

	2000	2015	2016	2017	2018	2019	2020	2021	2022	2023	2024	2025
Voie publique	16	7	16	13	13	11	8	3	10	13	7	1
Habitation: résidence principale	8	11	6	3	6	5	3	6	9	3	5	
Habitation: allée	1	8	1	5	6	5		1	2	1	2	
Parking		7	4		3	3	4	2	2	2	2	
Terrain	2	2	1		1	1	1			1	1	
Culture et loisirs	1	1				2			1	2	1	1
Inconnue	3				2	2		1				
Habitation: dépendances	1	2						2		1		
Habitation: jardin	1		1	1					2		1	
Moyen de transport: voiture	1		1						1	1	1	1
Institution d'enseignement	1			1	2			1				
Habitation: non précisée				2	1		1					
Station de bus / métro et gare de chemin de fer	1					1					2	
Cimetière							1	1	1			
Infrastructure sportive			1					1		1		
Edifice religieux / lieu du culte					1	1						
Entreprise			1	1								
Habitation: résidence secondaire					2							
Chantier						1						
Horeca	1											
Maison de débauche	1											
Maison de repos			1									
Stade							1					
Total	38	38	33	26	37	32	19	18	28	25	22	3

FPF/DGR/DRI/BIPOL - Statistiques policières de criminalité (date de clôture: 31/10/2025)

Les données pour les années 2001 jusqu'à 2014 ne sont plus publiées mais restent disponibles sur demande auprès du service BIPOL.

Les données pour 2025 ne concernent que le 1er semestre.



La Bruyère

Infractions contre l'intégrité physique

	2000	2015	2016	2017	2018	2019	2020	2021	2022	2023	2024	2025
Habitation	12	10	18	9	8	11	15	14	15	17	6	2
Voie publique	4	8	9	13	5	10	2		8	14	10	2
Maison de repos			3	19								
Habitation: allée	1	1	3	1	3		1				1	
Culture et loisirs	2			1		1			3	2		1
Inconnue	4			2	1		1					1
Parking					1	3		1	2			
Terrain					1		2		2	1		
Habitation: jardin				2			1		1			
Horeca	1		1					1				1
Infrastructure sportive						1			1			2
Institution d'enseignement		1			1	1				1		
Stade				1	2							1
Autre										2	1	
Magasin				1	1		1					
Entreprise		1								1		
Maison de débauche	1											
Moyen de transport: train / tram / métro			1									
Service public	1											
Station de bus / métro et gare de chemin de fer									1			
Total	26	21	35	49	23	27	23	16	33	38	22	6

FPF/DGR/DRI/BIPOL - Statistiques policières de criminalité (date de clôture: 31/10/2025)

Les données pour les années 2001 jusqu'à 2014 ne sont plus publiées mais restent disponibles sur demande auprès du service BIPOL.

Les données pour 2025 ne concernent que le 1er semestre.

STATISTIQUES POLICIERES DE CRIMINALITE

LIEU DE PERPETRATION: COMMUNE

La Bruyère

PARTIE V : OBJETS ET MOYENS DE TRANSPORT

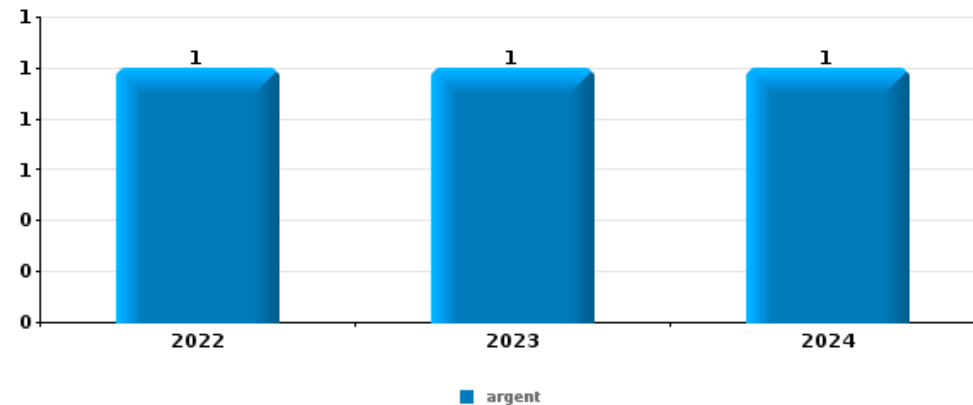


La Bruyère

Vol à main armée

Top 5 Objets volés (sbd nombre de faits)

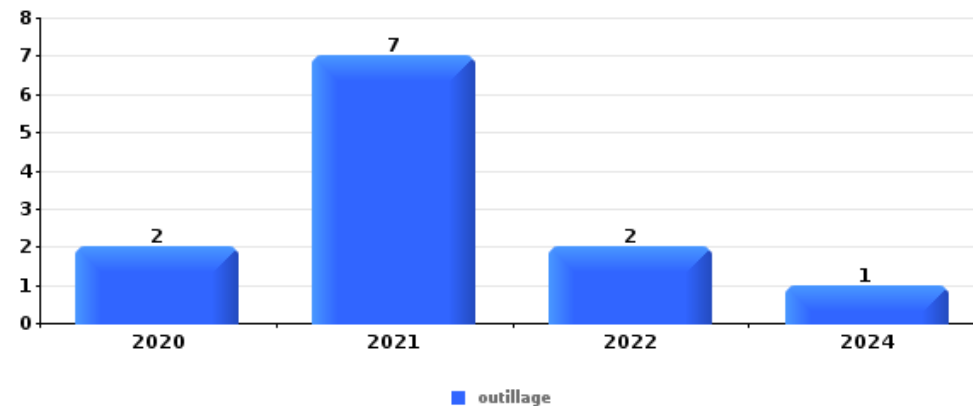
	2020	2021	2022	2023	2024	2025
1 argent			1	1	1	
2 bijouterie / montre			1		1	
2 GSM et accessoires			1		1	
4 carte bancaire / carte de crédit			1			
4 carte d'identité / passeport			1			
4 outillage			1			
4 permis de conduire			1			
4 pièce de moyen de transport		1				
4 portefeuille			1			
4 valise / sac			1			



Vol dans ou sur un véhicule

Top 5 Objets volés (sbd nombre de faits)

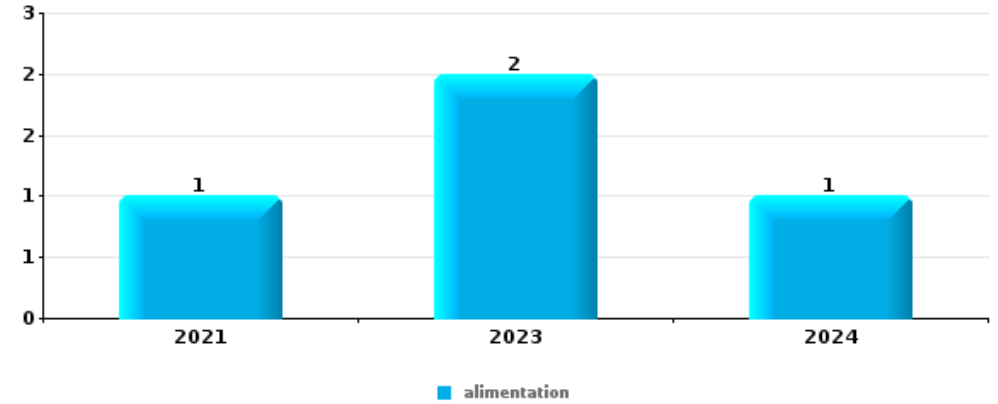
	2020	2021	2022	2023	2024	2025
1 outillage	2	7	2		1	
2 carte bancaire / carte de crédit	1	5	2		1	1
2 permis de conduire	2	5	2	1		
4 carte d'identité / passeport	2	4	2	1		
5 alimentation	3	3	1	1		
5 argent	1	1	3	2		1





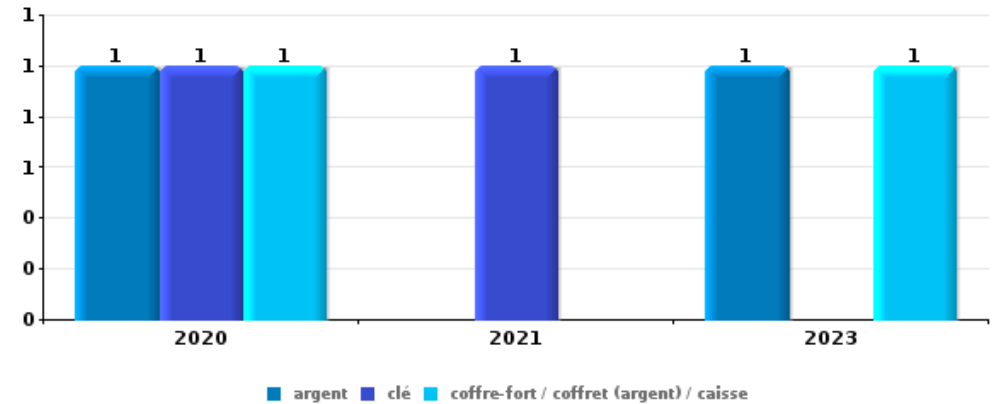
Vol à l'étalage

Top 5 Objets volés (sbd nombre de faits)		2020	2021	2022	2023	2024	2025
1	alimentation		1		2	1	
2	arme: autre arme					1	
2	vêtement					1	



Cambrilage ds entreprise ou commerce

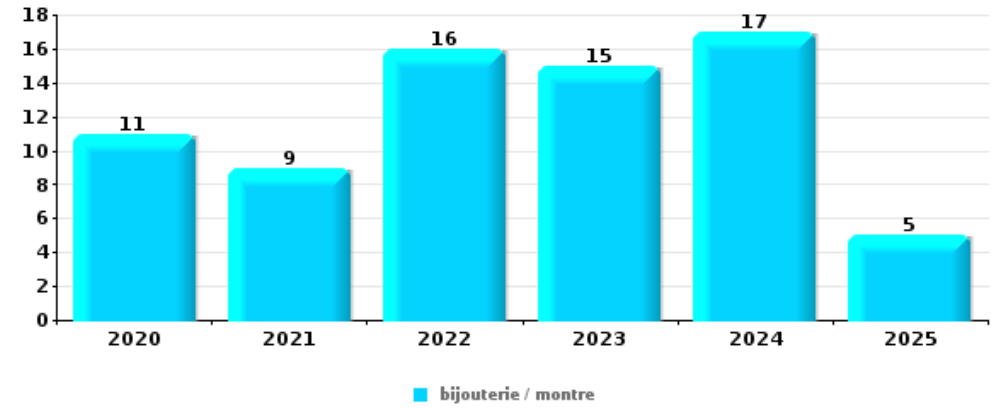
Top 5 Objets volés (sbd nombre de faits)		2020	2021	2022	2023	2024	2025
1	argent	1			1		
1	clé	1	1				
1	coffre-fort / coffret (argent) / caisse	1			1		
4	document véhicule		1				
4	matériaux de construction / de chantier		1				
4	outillage		1				





Cambrassage dans habitation

Top 5 Objets volés (sbd nombre de faits)		2020	2021	2022	2023	2024	2025
1	bijouterie / montre	11	9	16	15	17	5
2	argent	7	7	13	7	12	2
3	ordinateur et accessoires	2	4	6		5	1
4	multimédia	2	4	4	1	4	1
5	outillage	2	3	2	1	3	2
5	vêtement	2	4		1	3	3



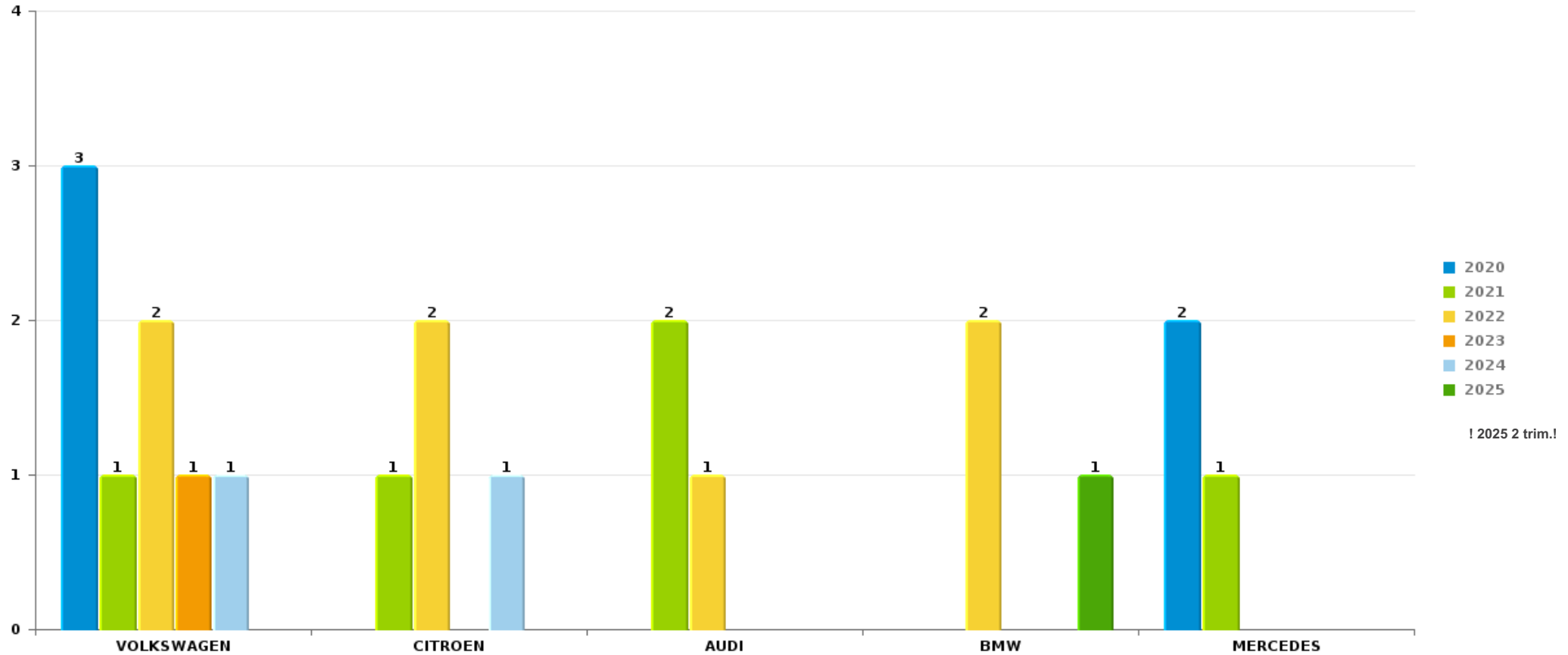
Remarque: en ce qui concerne les objets, aucun total n'est reproduit étant donné que plusieurs objets peuvent avoir été volés lors d'un même fait.



La Bruyère

Vol de voiture

Nombre de voitures volées par marque (Top 5)



STATISTIQUES POLICIERES DE CRIMINALITE

LIEU DE PERPETRATION: COMMUNE

La Bruyère

PARTIE VI : SUSPECTS



Partie 1: Niveau FAITS (comptage du nombre de faits pour lesquels un certain type de suspect est impliqué)

1.1. Nombre d'infractions selon le sexe des suspects identifiés (par catégorie principale)

Étant donné que, tant un suspect identifié masculin qu'un suspect identifié féminin peuvent être impliqués lors d'un même fait, il est possible que la somme des colonnes «Hommes» et «Femmes» soit supérieure à la valeur de la colonne «Total...» (voir également la note méthodologique)

La Bruyère

2025

Catégorie principale / Sexe	Nombre total de faits avec au moins 1 suspect	Hommes	%	Femmes	%
Armes et explosifs	4	4	100,0%		
Drogues	4	4	100,0%	1	25,0%
Infr. contre les mœurs	4	4	100,0%		
Fraude	3	3	100,0%		
Infr. contre la foi publique	2	2	100,0%		
Infr. contre l'intégrité physique	2	2	100,0%		
Législation sur les étrangers	2	2	100,0%		
Loi du football	2	2	100,0%		
Vol et extorsion	2	2	100,0%		
Infr. contre la sécurité publique	1	1	100,0%		
Total	26	26	100,0%	1	3,8%



1.2. Nombre d'infractions selon le sexe des suspects identifiés (par figure criminelle)

Étant donné que, tant un suspect identifié masculin qu'un suspect identifié féminin peuvent être impliqués lors d'un même fait, il est possible que la somme des colonnes «Hommes» et «Femmes» soit supérieure à la valeur de la colonne «Total...» (voir également la note méthodologique)

La Bruyère

2025

FC Vol autre

Figure criminelle / Sexe	Nombre total de faits avec au moins 1 suspect identifié	Hommes	%
Vol avec violence sans arme	1	1	100,0%
Total	PA	PA	PA

PH Violence intrafamiliale (VIF)

Figure criminelle / Sexe	Nombre total de faits avec au moins 1 suspect identifié	Hommes	%
VIF: physique, dans le couple	1	1	100,0%
Total	PA	PA	PA

PH Violence dans l'espace public

Figure criminelle / Sexe	Nombre total de faits avec au moins 1 suspect identifié	Hommes	%
Violence physique (endroit accessible au public)	1	1	100,0%
Violence sexuelle (voie publique)	3	3	100,0%
Violence sexuelle (endroit accessible au public)	1	1	100,0%
Violence psychique (voie publique)	1	1	100,0%
Total	PA	PA	PA

CRIMINALITE ENREGISTREE: SUSPECTS



PH Autre

Figure criminelle / Sexe	Nombre total de faits avec au moins 1 suspect identifié	Hommes	%
Fraude à l'identité	1	1	100,0%
Total	PA	PA	PA



1.3. Nombre d'infractions selon l'âge des suspects identifiés (par catégorie principale)

Étant donné que, tant un suspect identifié mineur qu'un suspect identifié majeur peuvent être impliqués lors d'un même fait, il est possible que la somme des colonnes «Mineur» et «Majeur» soit supérieure à la valeur de la colonne «Total...»
(voir également la note méthodologique)

La Bruyère

2025

Catégorie principale / Âge	Nombre total de faits avec au moins 1 suspect identifié	Mineur	%	Majeur	%
Armes et explosifs	4			4	100,0%
Drogues	4	1	25,0%	3	75,0%
Infr. contre les mœurs	4			4	100,0%
Fraude	3			3	100,0%
Infr. contre la foi publique	2			2	100,0%
Infr. contre l'intégrité physique	2			2	100,0%
Législation sur les étrangers	2			2	100,0%
Loi du football	2			2	100,0%
Vol et extorsion	2			2	100,0%
Infr. contre la sécurité publique	1			1	100,0%
Total	26	1	3,8%	25	96,2%



1.4. Nombre d'infractions selon l'âge des suspects identifiés (par figure criminelle)

Étant donné que, tant un suspect identifié mineur qu'un suspect identifié majeur peuvent être impliqués lors d'un même fait, il est possible que la somme des colonnes «Mineur» et «Majeur» soit supérieure à la valeur de la colonne «Total...»
(voir également la note méthodologique)

La Bruyère

2025

FC Vol autre

Figure criminelle / Âge	Nombre total de faits avec au moins 1 suspect identifié	Majeur	%
Vol avec violence sans arme	1	1	100,0%
Total	PA	PA	PA

PH Violence intrafamiliale (VIF)

Figure criminelle / Âge	Nombre total de faits avec au moins 1 suspect identifié	Majeur	%
VIF: physique, dans le couple	1	1	100,0%
Total	PA	PA	PA

PH Violence dans l'espace public

Figure criminelle / Âge	Nombre total de faits avec au moins 1 suspect identifié	Majeur	%
Violence physique (endroit accessible au public)	1	1	100,0%
Violence sexuelle (voie publique)	3	3	100,0%
Violence sexuelle (endroit accessible au public)	1	1	100,0%
Violence psychique (voie publique)	1	1	100,0%
Total	PA	PA	PA

PH Autre

Figure criminelle / Âge	Nombre total de faits avec au moins 1 suspect identifié	Majeur	%
Fraude à l'identité	1	1	100,0%
Total	PA	PA	PA





Partie 2: Niveau SUSPECTS-FAIT (comptage du nombre de combinaisons suspect-fait)

2.1. Nombre de suspects-fait selon le sexe des suspects identifiés (TOP 5 des catégories principales)

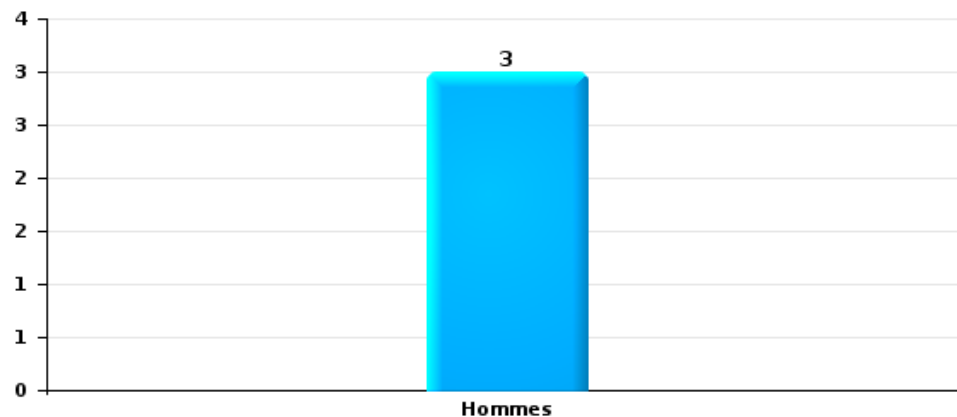
Lorsqu'un même suspect a commis plusieurs faits durant la période considérée, il est aussi comptabilisé plusieurs fois (voir également la note méthodologique)

La Bruyère

2025

Vol et extorsion

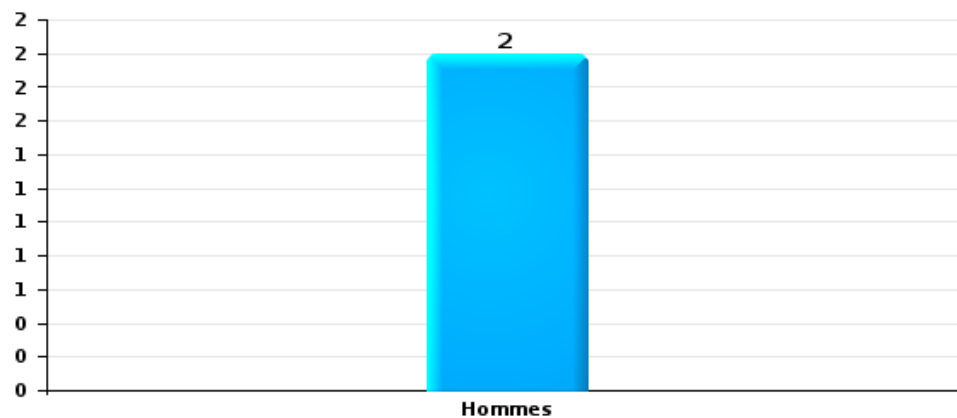
Nombre de suspects-fait selon le sexe





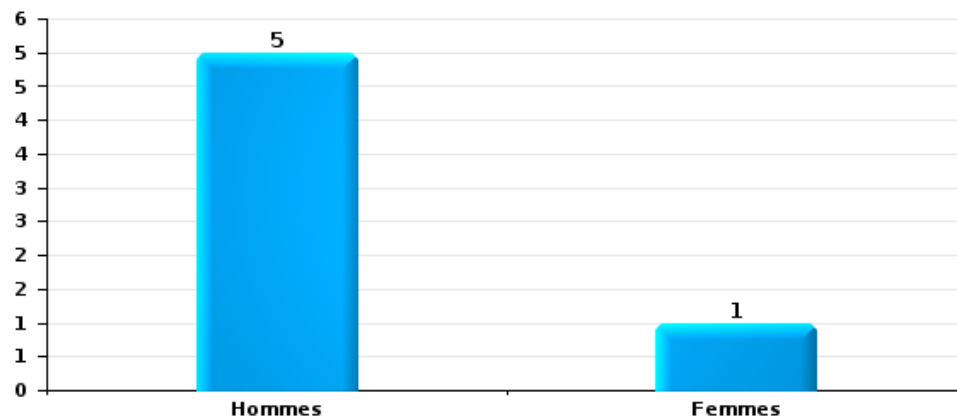
Infr. contre l'intégrité physique

Nombre de suspects-fait selon le sexe



Drogues

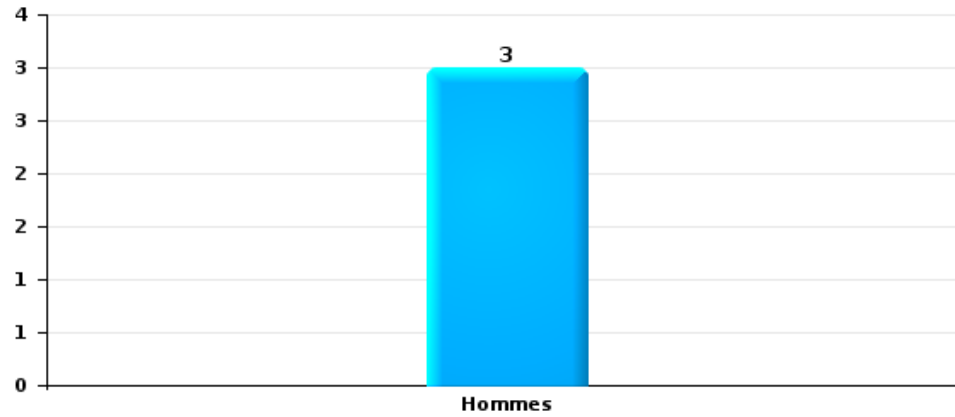
Nombre de suspects-fait selon le sexe





Fraude

Nombre de suspects-fait selon le sexe





2.2. Nombre de suspects-fait selon le sexe des suspects identifiés (TOP 5 des figures criminelles)

Lorsqu'un même suspect a commis plusieurs faits durant la période considérée, il est aussi comptabilisé plusieurs fois
(voir également la note méthodologique)

La Bruyère

2025



2.3. Nombre de suspects-fait selon l'âge des suspects identifiés (TOP 5 des catégories principales)

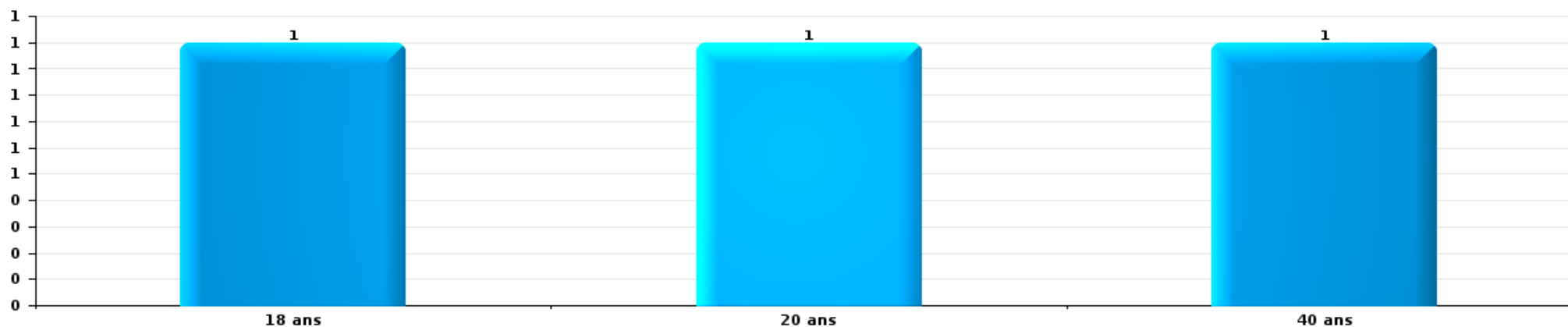
1) Lorsqu'un même suspect a commis plusieurs faits durant la période considérée, il est aussi comptabilisé plusieurs fois, qu'il ait le même âge ou non – 2) Les suspects au-dessous de 14 ans et à partir de 90 ans ne sont pas repris dans le tableau (voir également la note méthodologique)

La Bruyère

2025

Vol et extorsion

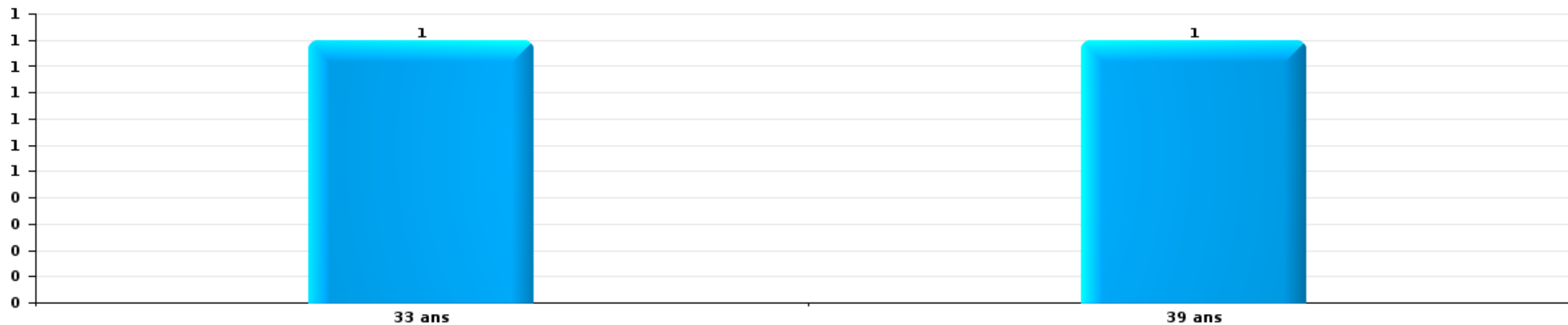
Nombre de suspects-fait par âge (chronologique)





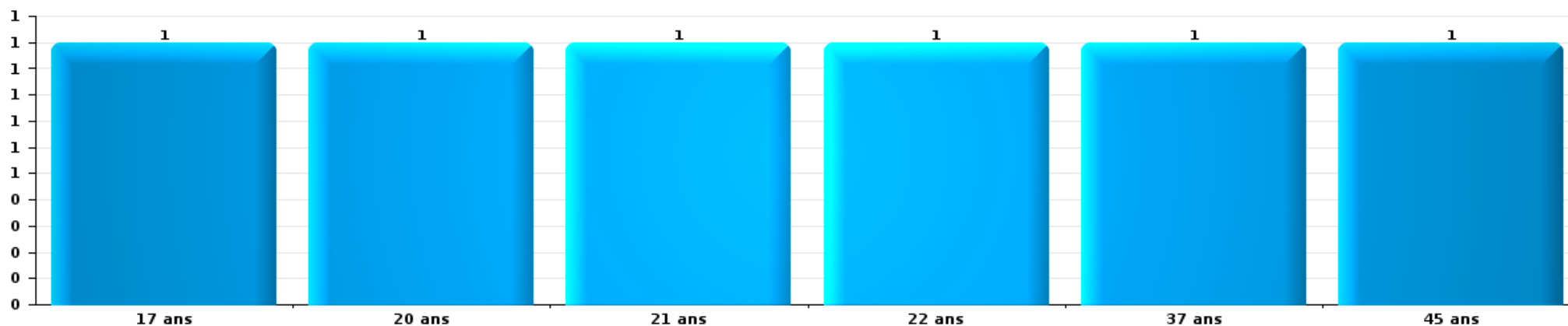
Infr. contre l'intégrité physique

Nombre de suspects-fait par âge (chronologique)



Drogues

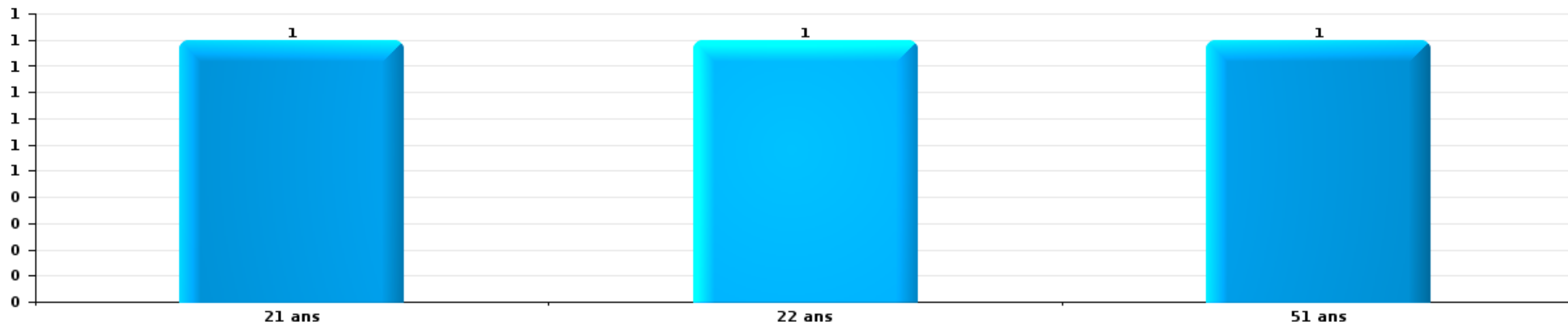
Nombre de suspects-fait par âge (chronologique)





Fraude

Nombre de suspects-fait par âge (chronologique)





2.4. Nombre de suspects-fait selon l'âge des suspects identifiés (TOP 5 des figures criminelles)

1) Lorsqu'un même suspect a commis plusieurs faits durant la période considérée, il est aussi comptabilisé plusieurs fois, qu'il ait le même âge ou non – 2) Les suspects au-dessous de 14 ans et à partir de 90 ans ne sont pas repris dans le tableau (voir également la note méthodologique)

La Bruyère

2025

STATISTIQUES POLICIERES DE CRIMINALITE

LIEU DE PERPETRATION: COMMUNE

La Bruyère

***ANNEXE I: DETAIL PAR CATEGORIE DE DELIT
CODE PENAL***



La Bruyère

Infraction Code pénal

Infr. contre l'intégrité physique

			2000	2015	2016	2017	2018	2019	2020	2021	2022	2023	2024	2025	
Assassinat	Empoisonnement (assassinat)	Acc.			3	18									
		Tent.			1										
	Autres	Acc.			1										
		Tent.			1										
	Sous-total			3	21										
Meurtre	Autres	Acc.											1		
		Tent.		1								1			
	Sous-total		1									1	1		
Torture et maltraitance	Traitement dégradant	Acc.		1											
		Sous-total		1											
Coups et/ou blessures vol. en sphère familiale	Entre partenaires ou ex-partenaires	Acc.	2	5	12	6	6	10	11	6	5	10	6	3	
	Lors d'un différend familial en général	Tent.							1						
	Par les parents envers un mineur	Acc.	6												
	Envers les parents	Acc.		1	3	1					3	2	1		
	Envers d'autres ascendants directs ou collatéraux	Acc.		1	1	1		1		3	1	2			
	Sous-total	Acc.	8	7	17	8	6	11	12	9	9	14	7	3	
Coups et/ou blessures vol. hors sphère familiale	Bagarres (=coups réciproques)	Acc.	4	2		1	4	3	1	1	5	3	3		
	Coups envers fonctionnaire de police	Acc.				1									
	Envers un mineur par une pers. ayant autorité	Acc.				2				1	2				
	Envers un mineur qualité de l'auteur inconnue	Acc.	1		1	1									
	Envers pers. vulnérable (qualité auteur inconnue)	Acc.					1								
	Envers un mineur par cohabitant sans rel. Autorité	Acc.								1					
	Coups envers profession médicale	Acc.		1											
	Non spécifié	Acc.	10	7	7	10	9	10	7	3	12	17	7	2	
Sous-total	Acc.	15	9	9	14	15	14	8	6	19	20	10	2		
Abstention coupable		Acc.								1					
	Sous-total	Acc.								1					
Autres infr. volontaires. c/ l'intégrité phys.	Privation de soins à enfant ou personne vulnérable	Acc.			1										
	Administration substances nuisibles	Acc.		1							1				
	Entrave méchante à la circulation	Acc.	1	1		4		2	1		3	2	4	1	
	Voies de faits et violences légères	Acc.	1	1	3	1				2					
Sous-total	Acc.	2	3	3	6		2	3		4	2	4	1		



Infr. contre l'intégrité physique

			2000	2015	2016	2017	2018	2019	2020	2021	2022	2023	2024	2025
Infr. involontaires contre l'intégrité physique	Coups et/ou blessures involontaires	Acc.		1	1									
	Administration involontaire substances nuisibles	Acc.		1										
	Morsure de chien	Acc.					2				1	1		
	Non spécifié	Acc.	1											
		Sous-total	1	2	1		2				1	1		
		Total	26	21	35	49	23	27	23	16	33	38	22	6



Infr. contre la liberté individuelle

		2000	2015	2016	2017	2018	2019	2020	2021	2022	2023	2024	2025
Prise d'otages	Acc.	1											
	Sous-total	1											
Enlèvement de mineur ou personne vulnérable	Autre enlèvement	Tent.										1	
	Sous-total											1	
Détenion par un particulier	Acc.							1				1	
	Sous-total							1				1	
		Total	1					1				2	



Infr. contre les mœurs

			2000	2015	2016	2017	2018	2019	2020	2021	2022	2023	2024	2025
Viol n'ayant pas causé la mort	Victime < 10a	Acc.		1	2					2				
	Victime 10a - 14a	Acc.				1								
	Victime 14a - 16a	Acc.								1				
	Victime 16a - 18a	Acc.								1				
	Victime majeure	Tent.			1	1		1						
		Sous-total		1	4	2		1		4				
Viol avec conséquence inconnue		Acc.	1										1	
		Sous-total	1										1	
Viol n'ayant pas causé la mort (nvCPS)	Victime < 16a	Acc.										1	1	
	Victime 16a - 18a	Acc.											1	
	Victime majeure	Acc.									1		2	2
		Sous-total									1	1	4	2
Attentat à la pudeur avec violence / menace	Victime majeure	Acc.			2	1								
		Sous-total			2	1								
Attentat à la pudeur sans violence / menace	Victime < 16a	Acc.			2		1		2					
	Victime âge inconnu	Acc.							1					
		Sous-total			2		1		3					
Atteinte intégrité sexuelle sans mort (nvCPS)	Victime < 16a	Acc.									1	2		
	Victime majeure	Acc.									1			
		Sous-total									2	2		
Pornographie enfantine	Distribution	Acc.				2			1	1				
		Sous-total				2			1	1				
Pornographie		Acc.	2											
		Sous-total	2											
Outrage public aux bonnes mœurs	Actions (exhibitionnisme, etc.)	Acc.		3	2		1	1		1	6			
	Ecrits, images, objets	Acc.		1		1								
	Exhibitionnisme (nvCPS)	Acc.									1	13	2	4
		Sous-total		4	2	1	1	1		1	7	13	2	4
Voyeurisme	Diffusion enregistrement nudité ou intimité	Acc.									1			
		Tent.								1				
		Sous-total								1	1			
Voyeurisme direct (nvCPS)	Victime < 16a	Acc.											1	
		Sous-total											1	
Voyeurisme via moyen technique ou autre (nvCPS)	Victime < 16a	Acc.										1		
		Sous-total										1		



Infr. contre les mœurs

			2000	2015	2016	2017	2018	2019	2020	2021	2022	2023	2024	2025
Diffusion de contenu à caractère sexuel (nvCPS)	Victime < 16a	Acc.											1	
	Victime majeure	Acc.										1		
		Sous-total										1	1	
Grooming (contact par ICT avec mineur < 16 ans)		Acc.				1								
		Sous-total				1								
Grooming online - avec ICT (nvCPS)	Victime < 16a	Acc.											1	
		Sous-total											1	
Images d'abus sexuels de mineurs (nvCPS)	Production/diffusion images abus sexuels (nvCPS)	Acc.									1			
		Sous-total									1			
		Total	3	5	10	7	2	2	4	7	12	18	10	6



Infr. contre autres valeurs morales et sentiments

			2000	2015	2016	2017	2018	2019	2020	2021	2022	2023	2024	2025
Harcèlement	Harcèlement par téléphone (OLD)	Acc.	1											
		Acc.	1	9	10	6	12	6	6	7	9	12	21	8
	Sous-total	2	9	10	6	12	6	6	7	9	12	21	8	
Violation de sépulture		Tent.							1					
		Sous-total							1					
Violation du secret professionnel		Acc.	1											
		Sous-total	1											
Atteinte à l'honneur	Calomnie et diffamation	Acc.		3			1	1	1	2	2	2	2	1
		Acc.		2		1	2	2		2	1	1	2	1
	Injures (Délit)	Sous-total		5		1	3	3	1	4	3	3	4	2
Vie privée	Violation de domicile par un particulier	Acc.	2	2	3	2			2			2	1	
		Tent.	1											
	Violation du secret des lettres	Acc.												1
		Sous-total	3	2	3	2			2			2	1	1
Tapage nocturne		Acc.									2	1	1	
		Sous-total									2	1	1	
Abus faiblesses de personnes		Acc.			1			1	1					
		Sous-total			1			1	1					
Total			6	16	14	9	15	10	11	11	14	18	27	11



Infr. relative au statut juridique de l'enfant

			2000	2015	2016	2017	2018	2019	2020	2021	2022	2023	2024	2025
Non-représentation d'enfants	Par les parents	Acc.	2		4	3	2	10	3	6	7		3	
		Sous-total	2		4	3	2	10	3	6	7		3	
		Total	2		4	3	2	10	3	6	7		3	



Vol et extorsion

			2000	2015	2016	2017	2018	2019	2020	2021	2022	2023	2024	2025
Vol avec circ. aggr.	Avec violence	Acc.	1	1		1	3	4	1	1	1	2	2	1
		Tent.	1						1					
	Sans violence	Acc.	85	100	95	93	73	99	42	37	48	36	43	14
		Tent.	31	33	39	35	30	35	26	17	44	22	20	17
	Sous-total	118	134	134	129	106	138	70	55	93	60	65	32	
Vol sans circ. aggr.	Avec violence	Acc.			1			1						
		Tent.												1
	Sans violence, Vol à la tire	Acc.	1	1		2	1	1		1	1			1
		Acc.					1		2	1				
	Sans violence, Vol d'usage	Acc.		3		1			2		1	2		1
		Acc.	40	46	35	31	43	62	43	30	28	22	24	5
Sans violence	Tent.		1	1	1	1	1	1				2	1	
	Sous-total	41	51	37	35	46	65	48	32	30	26	27	7	
Vol non spécifié	Acc.	58	2		1	1		1						
	Tent.	29												
	Sous-total	87	2		1	1		1						
Extorsion	Acc.				1	1				1			1	
	Tent.	1				1		3	1	3	1	3	1	
	Sous-total	1			1	2		3	1	4	1	4	1	
	Total	247	187	171	166	155	203	122	88	127	87	96	40	



Fraude

		2000	2015	2016	2017	2018	2019	2020	2021	2022	2023	2024	2025
Blanchiment d'argent	Acc.			1							1	2	
	Sous-total			1							1	2	
Recel	Recel simple	2		2		1	3	1	1	1	1	5	3
	Recel qualifié			1				1				1	
	Non spécifié				2								
	Sous-total	2		3		3	3	2	1	1	1	6	3
Grivèlerie	Carburant / lubrifiant	1											
	Voiture de location											1	
	Sous-total	1										1	
Détournement et destruction frauduleuse	Cel frauduleux	25		1		1					2		1
	D'argent, de papiers, etc.	1											
	Non spécifié	2											1
	Sous-total	28		1		1					2		2
Escoquerie	Fraude par internet		6	4	6	10	18	16	14	37	38	46	21
	Tent.				1	2	2		1	2	1	4	1
	Escoquerie sans internet		1	2		4	6	4	3	4	6	2	2
	Tent.			1		2	2						
	Non spécifié	8											
Sous-total	8	7	7	7	18	28	20	18	43	45	52	24	
Tromperie	Marchandises vendues / travail fourni						1						
	Sous-total						1						
Abus de confiance et infr. apparentées	Abus de confiance	5	2	4	6	2	5	3	2	5	5	8	2
	Abus des faiblesses	1					2				1		
	Sous-total	6	2	4	6	2	7	3	2	5	6	8	2
Abus de biens sociaux	Autres				1								
	Sous-total				1								
Infr. liées à l'insolvabilité	Par le débiteur									2			1
	Non spécifié			1						1			
	Sous-total			1						3			1
Insolvabilité frauduleuse					1								
	Sous-total				1								
Chèques sans provision		1											
	Sous-total	1											
Total		46	9	17	14	25	39	25	21	52	55	69	32



Dégradation de la propriété

			2000	2015	2016	2017	2018	2019	2020	2021	2022	2023	2024	2025
Incendie volontaire	Dans un autre lieu (de jour)	Acc.		1					1	2	2			
	Dans un autre lieu (de nuit)	Acc.	1	1		1			1			1	1	
		Sous-total	1	2		1			2	2	2	1	1	
Incendie involontaire		Acc.	6	3	2		5	3	2	1	2	1	2	
		Sous-total	6	3	2		5	3	2	1	2	1	2	
Destruction, dénaturation, dégradation	Avec circ. aggr.	Acc.	4											
	Destruction de biens agricoles	Acc.			1			1						
	Non spécifié	Acc.	3		1	2	4	2	2					
		Sous-total	7		2	2	4	3	2					
Vandalisme	Sur véhicules	Acc.	17	13	15	14	15	15	7	7	9	12	9	2
	Sur autres biens mobiliers	Acc.	3	5	2	3	5	5	3	3	5	1	1	
	Graffitis	Acc.		1		3	2					2		
	Autres détériorations sur biens immobiliers	Acc.	3	14	11	3	6	6	3	5	9	4	9	1
	Dégradation de clôture	Acc.	1		1						1	4		
	Sous-total	24	33	29	23	28	26	13	15	24	23	19	3	
		Total	38	38	33	26	37	32	19	18	28	25	22	3



Infr. contre la Sécurité de l'Etat

			2000	2015	2016	2017	2018	2019	2020	2021	2022	2023	2024	2025
Terrorisme	Infractions terroristes particulières	Acc.		1										
		Sous-total		1										
		Total		1										



Infr. contre la sécurité publique

			2000	2015	2016	2017	2018	2019	2020	2021	2022	2023	2024	2025
Association de malfaiteurs	Acc.				7	9	4	1	1		2	2	1	2
	Tent.					1								
	Sous-total				7	10	4	1	1		2	2	1	2
Evasion de prisonniers	Non-respect surveillance électronique	Acc.							1			1		
	Non spécifié	Acc.										1		
	Sous-total								1			2		
Menaces	Verbales	Acc.	16	2	5	1	2	4	4	7	6	8	3	2
	Ecrites	Acc.	1		1	5	4		4			2	3	
	Par gestes, emblèmes	Acc.	4	3	3	2	1	3	6	2	2	1	1	
	Non spécifié	Acc.	1		3									
	Sous-total		22	5	12	8	7	7	14	9	8	11	7	2
Total			22	5	19	18	11	8	16	9	10	15	8	4



Infr. contre l'autorité publique

		2000	2015	2016	2017	2018	2019	2020	2021	2022	2023	2024	2025
Violence c/ personnes investies autorité publique	Acc.				1								
	Sous-total				1								
Rébellion	Rébellion armée	Acc.			1	1	1		1			1	
	Rébellion non armée	Acc.	1							2	2		
	Non spécifié	Acc.			1								
	Sous-total	1	2	1	4	2	2	1	2	2	2	1	
Outrages	Acc.		3	1	4	5		3	1	3		1	
	Sous-total		3	1	4	5		3	1	3		1	
	Total	1	5	2	9	7	2	4	3	5	2	2	



Infr. contre la foi publique

			2000	2015	2016	2017	2018	2019	2020	2021	2022	2023	2024	2025
Faux en écritures	Faux en écritures	Acc.	5	1	4	2	1	3		1		1	1	
	Usage de faux en écrit. et écrit. falsifiées	Acc.	1	2	5		2	5			6	4	2	1
		Sous-total	6	3	9	2	3	8		1	6	5	3	1
Usurpation	Immixtion dans fonctions publiques	Acc.												1
	De nom	Acc.		1	9	3	2	2	2		4	6	3	2
	Non spécifié	Acc.			1									
	Sous-total		1	10	3	2	2	2		4	6	3	3	
Contrefaçon / falsification	Contrefaçon	Acc.			1				1		1	1	2	
	Falsification	Acc.									1	2	1	1
	Non spécifié	Acc.										1		
	Sous-total			1					1	2	4	3	1	
Fausses monnaies	Emission	Acc.										2		
	Autres	Acc.	1									1		
		Sous-total	1									3		
Faux en justice	Fausses déclarations	Acc.												1
		Sous-total												1
		Total	7	4	20	5	5	10	3	1	12	18	9	6



La Bruyère

Infraction Code pénal

Infr. contre la famille

	2000	2015	2016	2017	2018	2019	2020	2021	2022	2023	2024	2025
Abandon de famille Acc.					1	2	1					
Sous-total					1	2	1					
Refus du droit aux relations personnelles Acc.	6	2	2	8	8	8	3	1	6	9	15	
Sous-total	6	2	2	8	8	8	3	1	6	9	15	
Non-acquittement pension alimentaire Acc.	2											
Sous-total	2											
Total	8	2	2	8	9	10	4	1	6	9	15	

Criminalité informatique

	2000	2015	2016	2017	2018	2019	2020	2021	2022	2023	2024	2025
Hacking Acc.		1	1	2	1	1	1		6	6	3	5
Tent.							1					
Sous-total		1	1	2	1	1	2		6	6	3	5
Faux en informatique Acc.							1					
Sous-total							1					
Fraude informatique Acc.		2	6	6	3	4	3	6	8	11	10	10
Tent.							3					
Sous-total		2	6	6	3	4	6	6	8	11	10	10
Sabotage Acc.			1		1	1					1	
Sous-total			1		1	1					1	
Total		3	8	8	5	6	9	6	14	17	14	15



Exercice illégal de l'autorité publique

		2000	2015	2016	2017	2018	2019	2020	2021	2022	2023	2024	2025
Corruption publique	Acc.					1							
	Tent.				1								
	Sous-total				1	1							
	Total				1	1							

Traite des êtres humains

		2000	2015	2016	2017	2018	2019	2020	2021	2022	2023	2024	2025
Exploitation sexuelle	Acc.					1							
	Sous-total					1							
Exploitation économique	Acc.					1							
	Sous-total					1							
	Total					2							

Provocation crime ou délits

		2000	2015	2016	2017	2018	2019	2020	2021	2022	2023	2024	2025
Provocation crime	Acc.											1	
	Sous-total											1	
	Total											1	



Contravention Code pénal

		2000	2015	2016	2017	2018	2019	2020	2021	2022	2023	2024	2025
Injures (Contravention)	Acc.	1											
	Sous-total	1											
Destruction d'animaux (Contravention)	Acc.	1											
	Sous-total	1											
Divagation d'animaux	Acc.	1											
	Sous-total	1											
Autres contraventions CP	Acc.	3	1										
	Sous-total	3	1										
Total		6	1										

FPF/DGR/DRI/BIPOL - Statistiques policières de criminalité (date de clôture: 31/10/2025)
 Les données pour les années 2001 jusqu'à 2014 ne sont plus publiées mais restent disponibles sur demande auprès du service BIPOL.
 Les données pour 2025 ne concernent que le 1er semestre.

STATISTIQUES POLICIERES DE CRIMINALITE

LIEU DE PERPETRATION: COMMUNE

La Bruyère

***ANNEXE II: DETAIL PAR CATEGORIE DE DELIT
LOIS SPECIALES***



La Bruyère

Infraction Lois spéciales

Drogues

			2000	2015	2016	2017	2018	2019	2020	2021	2022	2023	2024	2025
Détention	Acc.		4	9	5	11	5	5	7	17	15	10	12	4
	Sous-total		4	9	5	11	5	5	7	17	15	10	12	4
Usage	Usage en groupe	Acc.	4											
	Faciliter l'usage	Acc.	1		3									
	Sous-total		5		3									
Importation et exportation	Acc.		2									1		
	Sous-total		2									1		
Fabrication	Acc.					1			3		1		1	
	Sous-total					1			3		1		1	
Commerce	Acc.			1	1	1	2		1		2	2	2	
	Sous-total			1	1	1	2		1		2	2	2	
Protoxyde d'azote (gaz hilarant)	Acc.												1	
	Sous-total												1	
Autres	Acc.				5						1			
	Sous-total				5						1			
Total			11	10	9	17	8	5	11	17	19	13	16	4

Législation sur les étrangers

			2000	2015	2016	2017	2018	2019	2020	2021	2022	2023	2024	2025
Transmigration illégale	Mariages simulés/blancs sans récompense/contrainte	Acc.											1	
	Accès au territoire	Acc.	6	1					1	1	2	1		
	Séjour	Acc.		1		12	17	24	1	1	2	4	3	
	Pas de port de documents d'identité ou de voyage	Acc.												1
Sous-total			6	2		12	17	24	2	2	4	5	4	1
Trafic d'êtres humains	Acc.													1
	Sous-total													1
Traite d'êtres humains	Acc.		1											
	Sous-total		1											
Autres	Acc.		1											
	Sous-total		1											
Total			8	2		12	17	24	2	2	4	5	4	2



Environnement

			2000	2015	2016	2017	2018	2019	2020	2021	2022	2023	2024	2025
Déchets	Déchets par professionnel	Acc.		2		1	7	2	1					
	Déchets par particulier	Acc.		6	1	1	5	5	5	1	5	3	5	2
	Déchets par personne indéterminée	Acc.	4											
	Déchets: permis/autorisation	Acc.				1	1	1					1	
	Non spécifié	Acc.	1											
	Sous-total		5	8	1	2	13	8	7	1	5	3	6	2
Autres que déchets	Urbanisme	Acc.	2	1	3						1	1	4	
	Permis d'environnement	Acc.				3		1					1	1
	Bruit	Acc.	1											
	Pollution de l'eau	Acc.										2	1	
	Pollution du sol	Acc.			1									1
	Autres nuisances en matière d'environnement	Acc.										1		
	Sous-total		3	1	4	3	3	1	1	1	1	4	6	2
Biodiversité / Faune et flore	Commerce et détention: législation CITES	Acc.									1			
	Bien-être animal	Acc.	1	1	1						5	1	2	
	Protection de la nature	Acc.		1							1			
	Permis / autorisation animaux	Acc.									1			
	Destruction d'animaux	Acc. Tent.	1	5	1			1						
	Sous-total		2	7	2	1	1	1	1	1	8	1	2	2
	Total		10	16	7	3	16	9	8	2	14	8	14	4

FPF/DGR/DR/BIPOL - Statistiques policières de criminalité (date de clôture: 31/10/2025)
 Les données pour les années 2001 jusqu'à 2014 ne sont plus publiées mais restent disponibles sur demande auprès du service BIPOL.
 Les données pour 2025 ne concernent que le 1er semestre.



Armes et explosifs

			2000	2015	2016	2017	2018	2019	2020	2021	2022	2023	2024	2025
Détention illégale	Arme à feu	Acc.		6	13	5	46	8	7		1	9	8	1
	Arme blanche ou non à feu	Acc.		3		3	1			3	1	3	1	1
	Munition	Acc.			4	1		1				4	3	1
	Pièces/accessoires	Acc.						1				1		
	Non spécifié	Acc.	1			1								
	Sous-total		1	9	17	10	47	10	7	3	2	17	12	3
Port / transport illégal	Arme à feu	Acc.			1			1						
	Arme blanche ou non à feu	Acc.			2	2	1	3	2	1	2			
	Non spécifié	Acc.	3		1									
	Sous-total		3		4	2	1	4	2	1	2			
Explosifs		Acc.							1					
	Sous-total								1					
Autre	Numéro de série	Acc.			1									
	Mesures de sécurité	Acc.				1								1
	Stockage	Acc.				1								
	Import / export / transit à un usage militaire	Acc.											1	
	Sous-total			1	2								1	1
	Total		4	9	22	14	48	14	10	4	4	17	13	4

Protection de la personne

			2000	2015	2016	2017	2018	2019	2020	2021	2022	2023	2024	2025
Discrimination	Fondée sur son orientation sexuelle (homophobie)	Acc.				1								
	Sous-total				1									
Protection de la vie privée		Acc.			1	1		1						
	Sous-total			1	1			1						
Caméras de surveillance		Acc.										1	1	
	Sous-total											1	1	
Droit à l'image		Acc.							1		1			
	Sous-total								1		1			
	Total			1	2			1	1		1	1	1	



La Bruyère

Infraction Lois spéciales

Hormones et dopage

		2000	2015	2016	2017	2018	2019	2020	2021	2022	2023	2024	2025
Détention	Acc.							1					
	Sous-total:							1					
	Total:							1					

Loi du football

		2000	2015	2016	2017	2018	2019	2020	2021	2022	2023	2024	2025
Non-respect des injonctions données	Acc.									1			1
	Sous-total:									1			1
Inciter à la haine ou à l'emportement	Acc.												1
	Sous-total:												1
	Total:									1			2

Protection de la jeunesse

		2000	2015	2016	2017	2018	2019	2020	2021	2022	2023	2024	2025
Législation sur la protection de la jeunesse	Acc.			2	2	1	2	6	3	10	8	5	2
	Sous-total:			2	2	1	2	6	3	10	8	5	2
	Total:			2	2	1	2	6	3	10	8	5	2



Code pénal social

		2000	2015	2016	2017	2018	2019	2020	2021	2022	2023	2024	2025
Harcèlement au travail	Acc.				2				3	1			
	Sous-total:				2				3	1			
Violence au travail	Acc.			1							3		
	Sous-total:			1							3		
Fraude sociale aux cotisations (travail au noir)	Acc.		1	1	1	1	1	1				1	1
	Sous-total:		1	1	1	1	1	1				1	1
Escroquerie en droit pénal social	Acc.									1			
	Sous-total:									1			
Autres	Acc.			1									
	Sous-total:			1									
	Total:		1	3	3	1	1	1	3	2	3	1	1

Ivresse et alcool

		2000	2015	2016	2017	2018	2019	2020	2021	2022	2023	2024	2025
Ivresse publique	Acc.			2	4	2	4	1	1	5	2	3	1
	Sous-total:			2	4	2	4	1	1	5	2	3	1
	Total:			2	4	2	4	1	1	5	2	3	1

Registre de population

		2000	2015	2016	2017	2018	2019	2020	2021	2022	2023	2024	2025
	Acc.	2	6		2	2	3	1	3	3	3	4	4
	Sous-total:	2	6		2	2	3	1	3	3	3	4	4
	Total:	2	6		2	2	3	1	3	3	3	4	4



Carte d'identité

		2000	2015	2016	2017	2018	2019	2020	2021	2022	2023	2024	2025
Pas en possession	Acc.		1		1	1							
	Sous-total:		1		1	1							
Refus de présentation	Acc.					1							
	Sous-total:					1							
	Total:		1		1	2							

Santé publique

		2000	2015	2016	2017	2018	2019	2020	2021	2022	2023	2024	2025
Refus ou négligence respect mesures	Acc.							64	42				
	Sous-total:							64	42				
Autres	Acc.							6					
	Sous-total:							6					
	Total:							70	42				

Travail

		2000	2015	2016	2017	2018	2019	2020	2021	2022	2023	2024	2025
Protection professions libérales et intellec.	Acc.									1			
	Sous-total:									1			
Fraude sociale aux cotisations (travail au noir)	Acc.		2	1									
	Sous-total:		2	1									
	Total:		2	1						1			



Protection des revenus publics

		2000	2015	2016	2017	2018	2019	2020	2021	2022	2023	2024	2025
Douane et accises	Acc.	1											
	Sous-total:	1											
Fraude sociale aux allocations	Acc.		1										
	Sous-total:		1										
Fraude TVA	Acc.			1									
	Sous-total:			1									
	Total:	1	1	1									

Pratiques commerciales

		2000	2015	2016	2017	2018	2019	2020	2021	2022	2023	2024	2025
Registre de commerce	Acc.			1									
	Sous-total:			1									
Autres	Acc.		1	1	1				3	1	2		
	Sous-total:		1	1	1				3	1	2		
	Total:		1	2	1				3	1	2		

Autres lois spéciales

		2000	2015	2016	2017	2018	2019	2020	2021	2022	2023	2024	2025
Loteries et jeux de hasard	Acc.	1											
	Sous-total:	1											
Infr. dans le secteur audiovisuel	Acc.	2		3									
	Sous-total:	2		3									
Infractions Loi police chemins de fer	Acc.		1	1	5	2							
	Sous-total:		1	1	5	2							
Autres	Acc.		4	4									
	Sous-total:		4	4									
	Total:	3	5	8	5	2							

STATISTIQUES POLICIERES DE CRIMINALITE

LIEU DE PERPETRATION: COMMUNE

La Bruyère

***ANNEXE III: DETAIL
FIGURES CRIMINELLES / PHENOMENES***



La Bruyère

FC Vol moyen de transport

		2000	2015	2016	2017	2018	2019	2020	2021	2022	2023	2024	2025
Vol de voiture	Acc.	11	13	8	8	4	6	5	5	11	1	4	1
	Tent.	4	1	2				1				1	
	Total	15	14	10	8	4	6	6	5	11	1	5	1
Vol de moto	Acc.	1		1	1				2	1			
	Tent.												
	Total	1		1	1				2	1			
Carjacking	Acc.	1										1	
	Tent.	1										1	
	Total	2										2	
Vol dans les garages	Acc.	1	6	1	5	4		2	1	6	1		1
	Tent.							1					
	Total	1	6	1	5	4		3	1	6	1		1
Vol de vélomoteur	Acc.	2		1	1								
	Tent.												
	Total	2		1	1								
Vol de vélo	Acc.	5	4	6	4	4		4	2	2			1
	Tent.												
	Total	5	4	6	4	4		4	2	2			1



FC Cambriolage

		2000	2015	2016	2017	2018	2019	2020	2021	2022	2023	2024	2025
Cambriolage dans habitation	Acc.	96	38	39	44	39	52	18	17	28	23	25	10
	Tent.	49	23	22	20	22	23	17	13	33	11	9	14
	Total	145	61	61	64	61	75	35	30	61	34	34	24
Cambriolage ds entreprise ou commerce	Acc.	3	2	7	3	2	4	1	1		1		
	Tent.	1		1			3	1	1	1			1
	Total	4	2	8	3	2	7	2	2	1	1		1
Cambriolage ds service public ou bâtiment administ	Acc.	4	2	2	2	2		1	1	1	2		
	Tent.	2		2	1	2				2			1
	Total	6	2	4	3	4		1	1	3	2		1
Vol au béliér	Tent.						1						
	Total						1						
Cambriolage dans bâtiment (total)	Acc.	103	42	48	49	43	56	20	19	29	26	25	10
	Tent.	52	23	25	21	24	26	18	14	36	11	9	16
	Total	155	65	73	70	67	82	38	33	65	37	34	26

FC Vol autre

		2000	2015	2016	2017	2018	2019	2020	2021	2022	2023	2024	2025
Vol à main armée	Acc.	2	1		1		3		1	1	2	1	
	Tent.	1											
	Total	3	1		1		3		1	1	2	1	
Vol avec violence sans arme	Acc.	1		1	1	4	2	1		1		2	1
	Tent.	1						2	1	2	1	3	1
	Total	2		1	1	4	2	3	1	3	1	5	2
Vol dans ou sur un véhicule	Acc.	36	35	35	31	34	47	19	25	16	9	17	4
	Tent.	2	8	11	13	5	6	7	3	6	12	10	1
	Total	38	43	46	44	39	53	26	28	22	21	27	5
Vol d'armes et explosifs	Acc.	8	5	3	5	3	3	1	1	2	2	1	
	Total	8	5	3	5	3	3	1	1	2	2	1	



FC Vol autre

		2000	2015	2016	2017	2018	2019	2020	2021	2022	2023	2024	2025
Vol à l'arraché	Acc.			1			1						
	Total			1			1						
Vol à la tire	Acc.	1	2		2	1	1		1	1		2	
	Total	1	2		2	1	1		1	1		2	
Vol à l'étalage	Acc.	1	1	1		1			1		2	2	
	Total	1	1	1		1			1		2	2	
Vol par ruse	Acc.	2	2	1	1		2				1	1	1
	Tent.	1	1			1							
	Total	3	3	1	1	1	2				1	1	1
Vol de métaux	Acc.	1		1	4	3	2	1	1	3	1		
	Tent.			1									
	Total	1		2	4	3	2	1	1	3	1		
Vol sur les chantiers	Acc.	2	7		1		2	2	1	2	3	1	
	Tent.		1				1			1			
	Total	2	8		1		3	2	1	3	3	1	
Home-invasion	Acc.									1		1	
	Total									1		1	
Vol d'animaux	Acc.					1	1						1
	Total					1	1						1
Vol de cargaison	Acc.		14	18	13	11	28	8	9	6	5	9	2
	Tent.		5	4	8	1	4	4	1	1	11	8	1
	Total		19	22	21	12	32	12	10	7	16	17	3



Criminalité ICT

		2000	2015	2016	2017	2018	2019	2020	2021	2022	2023	2024	2025
Fraude de cartes de paiements	Acc.	1		2	3	1	1	1	1	3	2	1	1
	Total	1		2	3	1	1	1	1	3	2	1	1
Phishing	Acc.								1		2		
	Tent.							1					
	Total							1	1		2		
Ransomware	Acc.					1							
	Total					1							

FC Autre

		2000	2015	2016	2017	2018	2019	2020	2021	2022	2023	2024	2025
Violence contre les métiers d'intérêt général	Acc.			1	1	1							
	Total			1	1	1							
Graffiti	Acc.		1		3	2					2		
	Total		1		3	2					2		
Dégradation de voiture	Acc.	6	14	13	14	14	8	6	6	9	12	10	2
	Total	6	14	13	14	14	8	6	6	9	12	10	2



PH Violence intrafamiliale (VIF)

		2000	2015	2016	2017	2018	2019	2020	2021	2022	2023	2024	2025
VIF: physique, dans le couple	Acc.	3	5	12	6	6	10	11	6	5	10	7	3
	Tent.							1					
	Total	3	5	12	6	6	10	12	6	5	10	7	3
VIF: physique, envers des descendants	Acc.		2	3	1					4	2	1	
	Total		2	3	1					4	2	1	
VIF: physique, envers d'autres membres	Acc.	6	1	2	2		2		3	2	3		
	Total	6	1	2	2		2		3	2	3		
VIF: sexuelle, envers des descendants	Acc.			2	1				1				
	Total			2	1				1				
VIF: psychique, dans le couple	Acc.	8	2	8	13	11	18	6	7	13	9	19	
	Total	8	2	8	13	11	18	6	7	13	9	19	
VIF: psychique, envers des descendants	Acc.						1						
	Total						1						
VIF: psychique, envers d'autres membres	Acc.						1				1		
	Total						1				1		
VIF: économique, dans le couple	Acc.	1						1					
	Total	1						1					
VIF: économique, envers des descendants	Acc.							1					
	Total							1					
VIF: économique, envers d'autres membres	Acc.	2				1	2	1	2				
	Total	2				1	2	1	2				

PH Hormones et dopage

		2000	2015	2016	2017	2018	2019	2020	2021	2022	2023	2024	2025
Dopage humain	Acc.							1					
	Total							1					



PH Drogues

		2000	2015	2016	2017	2018	2019	2020	2021	2022	2023	2024	2025
Vente de cocaïne	Acc.											1	
	Total											1	
Production de cannabis (culture)	Acc.							2					
	Total							2					
Vente-traffic d'héroïne	Acc.		1	1								1	
	Total		1	1								1	

PH Trafic d'armes

		2000	2015	2016	2017	2018	2019	2020	2021	2022	2023	2024	2025
Commerce et production d'arme à feu et mun.	Acc.			1									
	Total			1									

PH Traite des êtres humains

		2000	2015	2016	2017	2018	2019	2020	2021	2022	2023	2024	2025
TEH - exploitation économique	Acc.					1							
	Total					1							
TEH - exploitation sexuelle	Acc.					1							
	Total					1							

PH Violence dans l'espace public

		2000	2015	2016	2017	2018	2019	2020	2021	2022	2023	2024	2025
Violence physique (transport public)	Acc.		1							1			
	Total		1							1			
Violence physique (voie publique)	Acc.	5	7	6	11	4	8	2		7	11	8	1
	Tent.			1							1		
	Total	5	7	7	11	4	8	2		7	12	8	1
Violence physique (autre endroit public)	Acc.					1			1		1		
	Total					1			1		1		



PH Violence dans l'espace public

		2000	2015	2016	2017	2018	2019	2020	2021	2022	2023	2024	2025
Violence physique (endroit accessible au public)	Acc.	3	1	4	21	4	5	1	2	5	2	5	1
	Tent.				2							1	
	Total	3	1	4	23	4	5	1	2	5	2	6	1
Violence sexuelle (transport public)	Acc.		2										
	Total		2										
Violence sexuelle (voie publique)	Acc.		1	2							8	2	3
	Tent.			1									
	Total		1	3							8	2	3
Violence sexuelle (endroit accessible au public)	Acc.			2	2	2	1		1	8	6		1
	Total			2	2	2	1		1	8	6		1
Violence psychique (transport public)	Acc.						1						1
	Total						1						1
Violence psychique (voie publique)	Acc.	3	6	5	6	2	5	6	3	6	8	3	2
	Total	3	6	5	6	2	5	6	3	6	8	3	2
Violence psychique (autre endroit public)	Acc.	1						1				1	
	Total	1						1				1	
Violence psychique (endroit accessible au public)	Acc.	4	2	4	6	3	2	2		3	1		1
	Total	4	2	4	6	3	2	2		3	1		1
Vol à main armée (voie publique)	Acc.	1					1		1				
	Tent.	1											
	Total	2					1		1				
Vol à main armée (endroit accessible au public)	Acc.				1						2		
	Total				1						2		
Vol avec violence sans arme (voie publique)	Acc.			1	1	3	1	1				2	1
	Tent.											1	
	Total			1	1	3	1	1				3	1



PH Violence dans l'espace public

		2000	2015	2016	2017	2018	2019	2020	2021	2022	2023	2024	2025
Vol avec violence sans arme (endr. acces. au pub.)	Acc.						1						
	Tent.	1											
	Total	1					1						

PH Autre

		2000	2015	2016	2017	2018	2019	2020	2021	2022	2023	2024	2025
Faux policiers	Tent.		1										
	Total		1										
Terrorisme, extrémisme et radicalisme	Acc.		1			1							
	Total		1			1							
Cyberharcèlement	Acc.	1		1	1	1	1	1	1	1	2	1	
	Total	1		1	1	1	1	1	1	1	2	1	
Fraude à l'identité	Acc.		2	9	3	2	2	2		4	6	4	3
	Total		2	9	3	2	2	2		4	6	4	3

STATISTIQUES POLICIERES DE CRIMINALITE

LIEU DE PERPETRATION: COMMUNE

La Bruyère

***ANNEXE IV: FAITS ENREGISTRES
NON CRIMINELS***



La Bruyère

Faits non criminels

Maladies / Décès / Disparition

	2000	2015	2016	2017	2018	2019	2020	2021	2022	2023	2024	2025
Suicide		5		4	2	5		2	2	4	7	3
Personne malade			2		1		1	1	3		1	
Décès suspect				1		1	1				1	1
Décès naturel				1								
Disparition (personne disparue)	1				1	1	1		1	2		1
Accident (sauf roulage)				2			2	1				
Sécurité des travailleurs (accident du travail)											2	
Personne amnésique		1										
Total	1	6	2	8	4	7	5	4	6	6	11	5

Problèmes sociaux

	2000	2015	2016	2017	2018	2019	2020	2021	2022	2023	2024	2025
Différends familiaux	17	1				2	1		10	4	9	7
Différend (pas de coups)	6	1		1		1			1	1		1
Affaire civile	7								1		1	
Protection de la jeunesse	3	1	5	1	3		1		1			
Autres	1			1		1	1			1	1	
Total	34	3	5	3	3	4	3		13	6	11	8

Ordre public

	2000	2015	2016	2017	2018	2019	2020	2021	2022	2023	2024	2025
Troubles				1								
Autres	1											
Total	1			1								



Agissements suspects

	2000	2015	2016	2017	2018	2019	2020	2021	2022	2023	2024	2025
	13	7	3	3			1		3	1	2	2
Total	13	7	3	3			1		3	1	2	2

Objets trouvés

	2000	2015	2016	2017	2018	2019	2020	2021	2022	2023	2024	2025
					1		1					
Total					1		1					

Objets perdus

	2000	2015	2016	2017	2018	2019	2020	2021	2022	2023	2024	2025
	22	99	69	125	156	106	78	90	93	97	117	36
Total	22	99	69	125	156	106	78	90	93	97	117	36

Autres non-infractions

	2000	2015	2016	2017	2018	2019	2020	2021	2022	2023	2024	2025
Non-respect des conditions											1	
Procès-verbal d'information	3	2	1	1		2	4	4	1	3		
Notification		2	1	4	1	5	1	9	4	3	2	1
Comportement lié à une radicalisation violente					1							
Demande signalement surveillance électronique										3	1	
Fonction de contrôle armes	1						1	2	2	32	4	1
Autres non infractions	4											
Total	8	4	2	5	2	7	6	15	7	41	8	2