

# ***STATISTIQUES POLICIERES DE CRIMINALITE***

---

*LIEU DE PERPETRATION: COMMUNE*

**Jemeppe-sur-Sambre**

**2000 - 1er Semestre 2025**

*Police fédérale - DGRIDRIIBIPOL*

# ***STATISTIQUES POLICIERES DE CRIMINALITE***

---

***LIEU DE PERPETRATION: COMMUNE***

**Jemeppe-sur-Sambre**

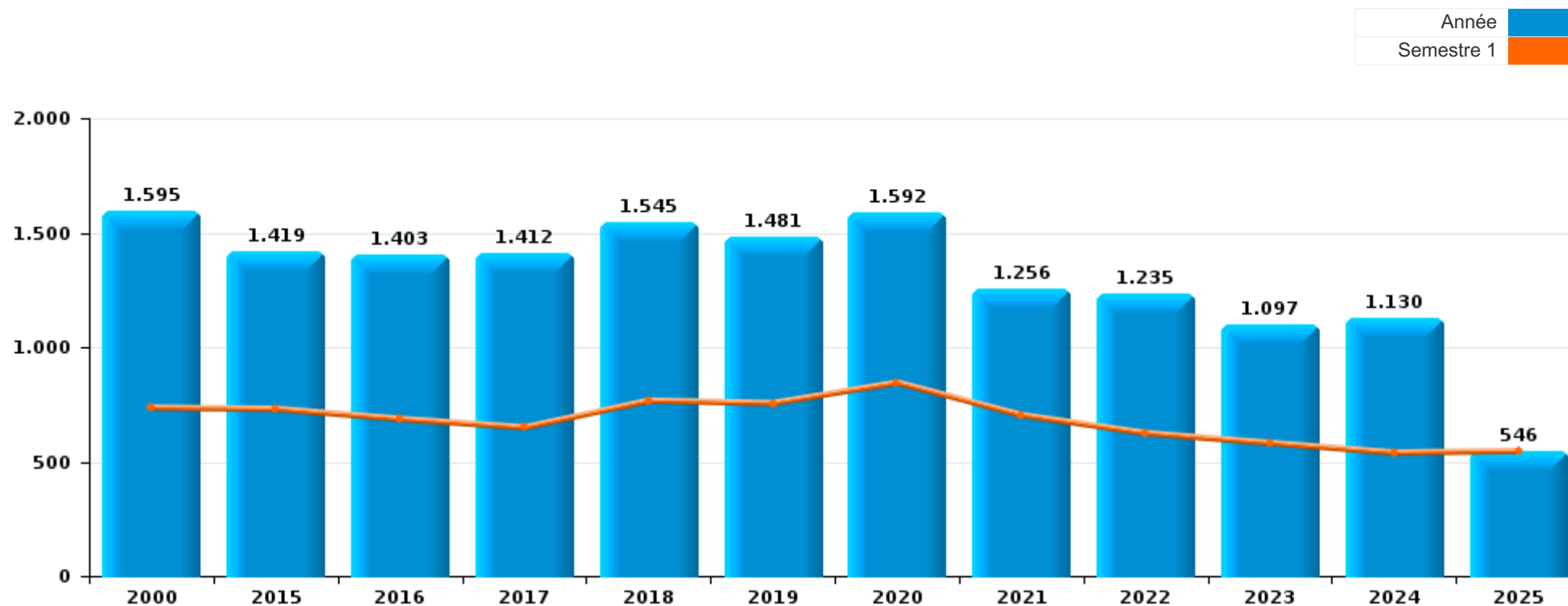
***PARTIE I : INFRACTIONS JUDICIAIRES***

## CRIMINALITE ENREGISTREE COMMISE AU NIVEAU DE LA COMMUNE



### Jemeppe-sur-Sambre

	2000	2015	2016	2017	2018	2019	2020	2021	2022	2023	2024	2025
Nombre total des délits	1.595	1.419	1.403	1.412	1.545	1.481	1.592	1.256	1.235	1.097	1.130	546



FPF/DGR/DR/BIPOL - Statistiques policières de criminalité (date de clôture: 31/10/2025)

Les données pour les années 2001 jusqu'à 2014 ne sont plus publiées mais restent disponibles sur demande auprès du service BIPOL.

Les données pour 2025 ne concernent que le 1er semestre.



Jemeppe-sur-Sambre

	2000	2015	2016	2017	2018	2019	2020	2021	2022	2023	2024	2025
Vol et extorsion	703	484	459	435	411	478	292	230	266	289	242	99
Infr. contre l'intégrité physique	162	131	140	136	161	150	172	165	164	126	137	61
Dégradation de la propriété	256	182	154	155	180	190	126	96	97	84	93	40
Fraude	77	53	46	62	75	83	69	101	111	80	97	49
Infr. contre autres valeurs morales et sentiments	43	61	83	95	111	86	73	93	96	50	71	38
Infr. contre la sécurité publique	104	60	60	57	80	80	88	70	70	46	49	21
Registre de population	5	78	66	81	88	68	55	48	44	49	40	21
Criminalité informatique		36	42	39	44	34	36	28	69	103	120	64
Drogues	17	71	101	57	35	39	58	27	63	46	40	28
Santé publique					1		381	167				
Armes et explosifs	20	49	58	35	28	41	47	27	42	18	26	18
Législation sur les étrangers	10	22	10	102	81	35	16	12	13	6	21	16
Environnement	29	28	42	24	46	36	29	20	18	10	20	17
Infr. contre les moeurs	18	23	26	25	33	30	40	36	25	22	22	8
Infr. contre la foi publique	23	19	15	17	23	18	23	36	43	26	27	9
Protection de la jeunesse	15	20	27	22	25	16	13	31	36	34	14	14
Infr. relative au statut juridique de l'enfant	24	15	22	10	32	24	10	7	11	7	31	8
Infr. contre la famille	24	28	15	15	28	11	7	9	12	16	15	3
Ivresse et alcool		15	10	16	20	19	21	18	10	18	16	12
Infr. contre l'autorité publique	17	12	12	9	13	19	18	13	13	19	20	6
Code pénal social		15	8	6	6	6	3	7	15	31	24	6
Protection de la personne	1	1		4	7	9	6	6	7	7	1	
Autres lois spéciales	2	5	2	4	6	7	4	3	5	1	2	2
Contravention Code pénal	29											
Travail	4	3		1	3			4	2	1		1
Protection des revenus publics	1	1		1	1		2	1	1	1		2
Infr. contre la liberté individuelle			3	1	1		1			2		2
Pratiques commerciales	2	2		2	2		2					
Législation économique		2	1		1					4		
Carte d'identité	2	2								1	1	
Sécurité privée	6											
Traite des êtres humains				1		1		1	1		1	
Exercice illégal de l'autorité publique	1		1			1			1			
Hormones et dopage		1			3							
Marchand de sommeil												1
<b>Sous-total</b>	<b>1.595</b>	<b>1.419</b>	<b>1.403</b>	<b>1.412</b>	<b>1.545</b>	<b>1.481</b>	<b>1.592</b>	<b>1.256</b>	<b>1.235</b>	<b>1.097</b>	<b>1.130</b>	<b>546</b>
<b>Contravention règlement policier local</b>		32	108	109	125	121	132	119	112	106	80	34
<b>Sous-total</b>		<b>32</b>	<b>108</b>	<b>109</b>	<b>125</b>	<b>121</b>	<b>132</b>	<b>119</b>	<b>112</b>	<b>106</b>	<b>80</b>	<b>34</b>
<b>Total</b>	<b>1.595</b>	<b>1.451</b>	<b>1.511</b>	<b>1.521</b>	<b>1.670</b>	<b>1.602</b>	<b>1.724</b>	<b>1.375</b>	<b>1.347</b>	<b>1.203</b>	<b>1.210</b>	<b>580</b>

FPF/DGR/DRI/BIPOL - Statistiques policières de criminalité (date de clôture: 31/10/2025)

Les données pour les années 2001 jusqu'à 2014 ne sont plus publiées mais restent disponibles sur demande auprès du service BIPOL.

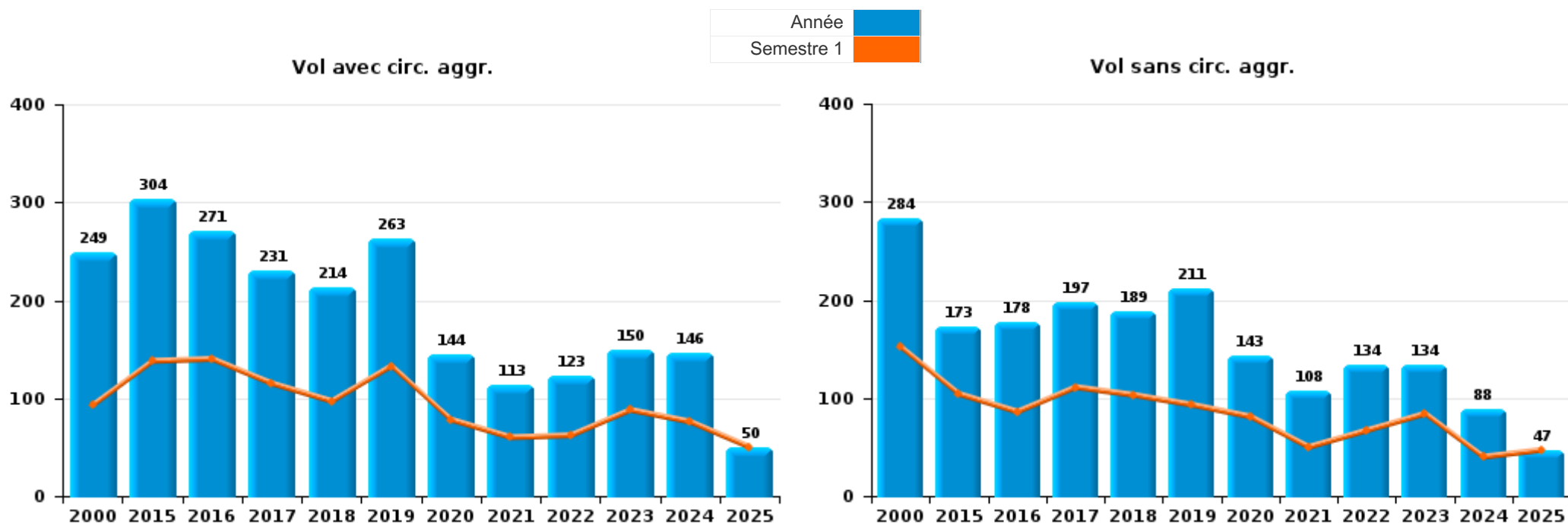
Les données pour 2025 ne concernent que le 1er semestre.



I.1. Catégorie des infractions : Vol et extorsion (top 5 des infractions au niveau national 2024)

Jemeppe-sur-Sambre

	2000	2015	2016	2017	2018	2019	2020	2021	2022	2023	2024	2025
<b>Vol avec circ. aggr.</b>	249	304	271	231	214	263	144	113	123	150	146	50
<b>Vol sans circ. aggr.</b>	284	173	178	197	189	211	143	108	134	134	88	47
<b>Vol non spécifié</b>	168		3	1	3	1		2	3		1	
<b>Extorsion</b>	2	7	7	6	5	3	5	7	6	5	7	2
<b>Total</b>	<b>703</b>	<b>484</b>	<b>459</b>	<b>435</b>	<b>411</b>	<b>478</b>	<b>292</b>	<b>230</b>	<b>266</b>	<b>289</b>	<b>242</b>	<b>99</b>



FPF/DGR/DRI/BIPOL - Statistiques policières de criminalité (date de clôture: 31/10/2025)  
 Les données pour les années 2001 jusqu'à 2014 ne sont plus publiées mais restent disponibles sur demande auprès du service BIPOL.  
 Les données pour 2025 ne concernent que le 1er semestre.



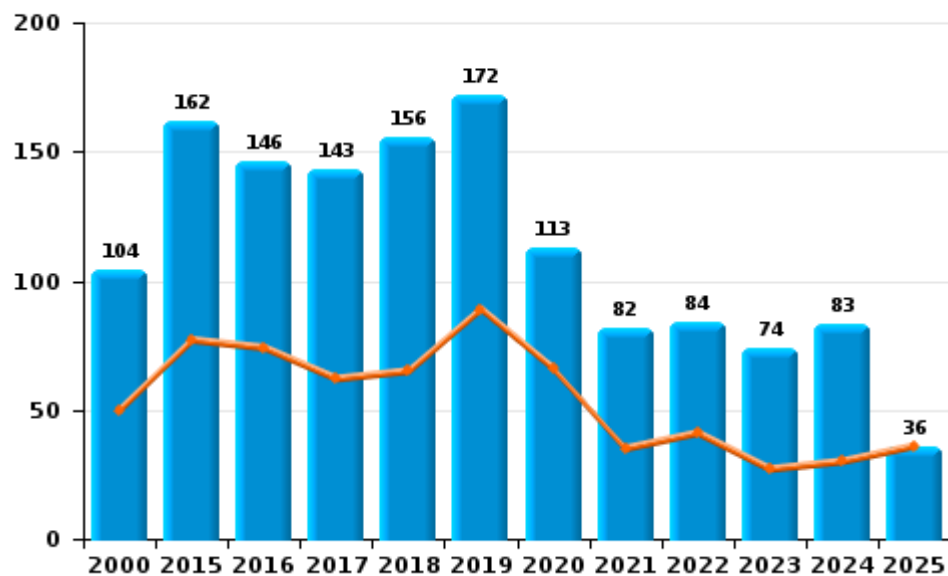
I.2. Catégorie des infractions : Dégradation de la propriété (top 5 des infractions au niveau national 2024)

Jemeppe-sur-Sambre

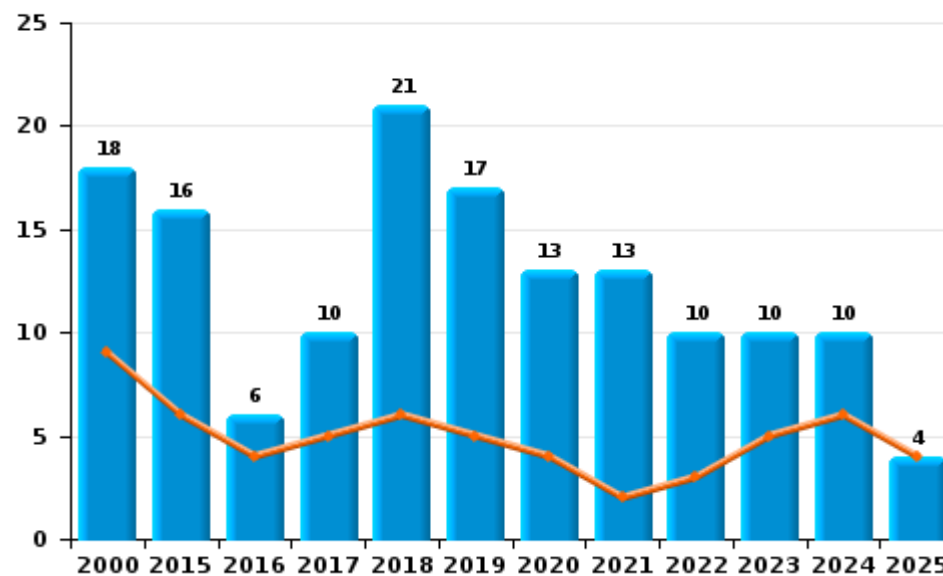
	2000	2015	2016	2017	2018	2019	2020	2021	2022	2023	2024	2025
Vandalisme	104	162	146	143	156	172	113	82	84	74	83	36
Destruction, dénaturation, dégradation	134	4	2	2	3	1		1	3			
Incendie involontaire	13	12	4	3	5	8	8	5	4	6	5	2
Incendie volontaire	5	4	2	7	16	9	5	8	6	4	5	2
<b>Total</b>	<b>256</b>	<b>182</b>	<b>154</b>	<b>155</b>	<b>180</b>	<b>190</b>	<b>126</b>	<b>96</b>	<b>97</b>	<b>84</b>	<b>93</b>	<b>40</b>

Année ■  
Semestre 1 ■

Vandalisme



Incendie

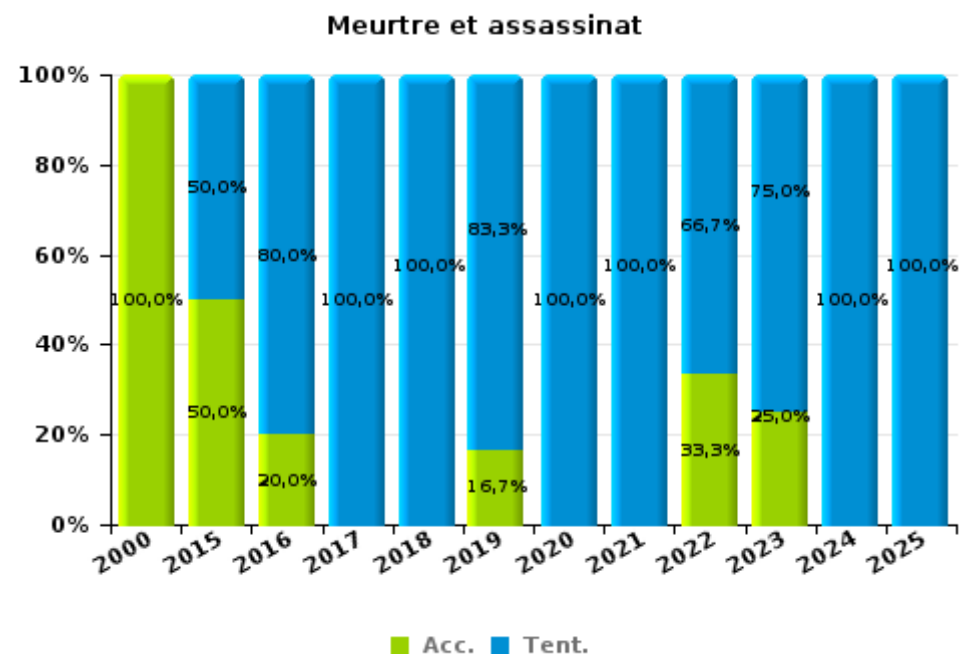
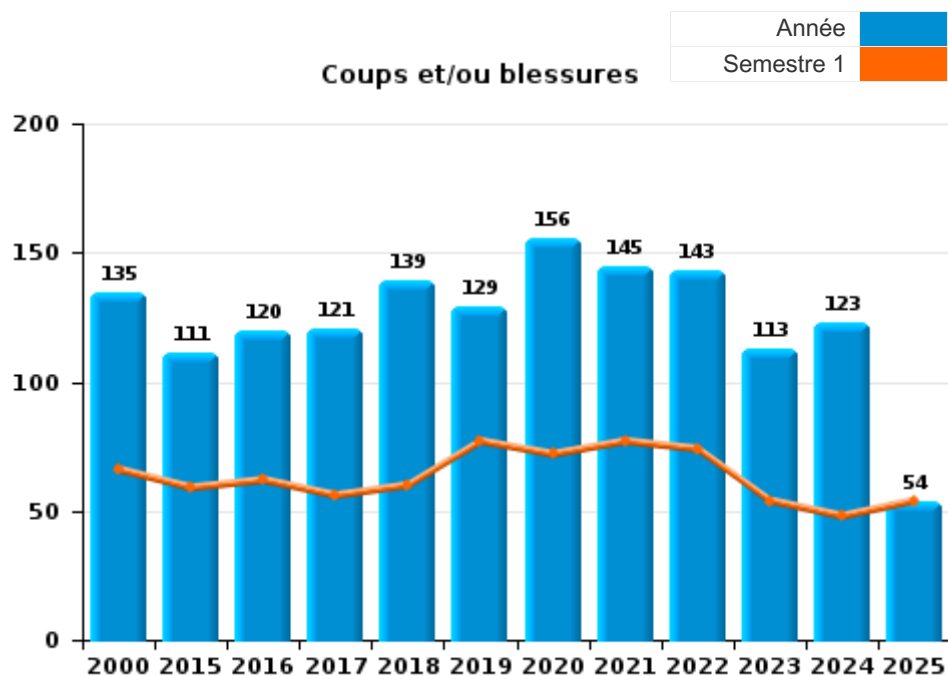




I.3. Catégorie des infractions : Infr. contre l'intégrité physique (top 5 des infractions au niveau national 2024)

Jemeppe-sur-Sambre

	2000	2015	2016	2017	2018	2019	2020	2021	2022	2023	2024	2025
Coups et/ou blessures	135	111	120	121	139	129	156	145	143	113	123	54
Autres	26	18	15	13	20	15	14	17	18	9	13	6
Meurtre et assassinat	1	2	5	2	2	6	2	3	3	4	1	1
<b>Total</b>	<b>162</b>	<b>131</b>	<b>140</b>	<b>136</b>	<b>161</b>	<b>150</b>	<b>172</b>	<b>165</b>	<b>164</b>	<b>126</b>	<b>137</b>	<b>61</b>





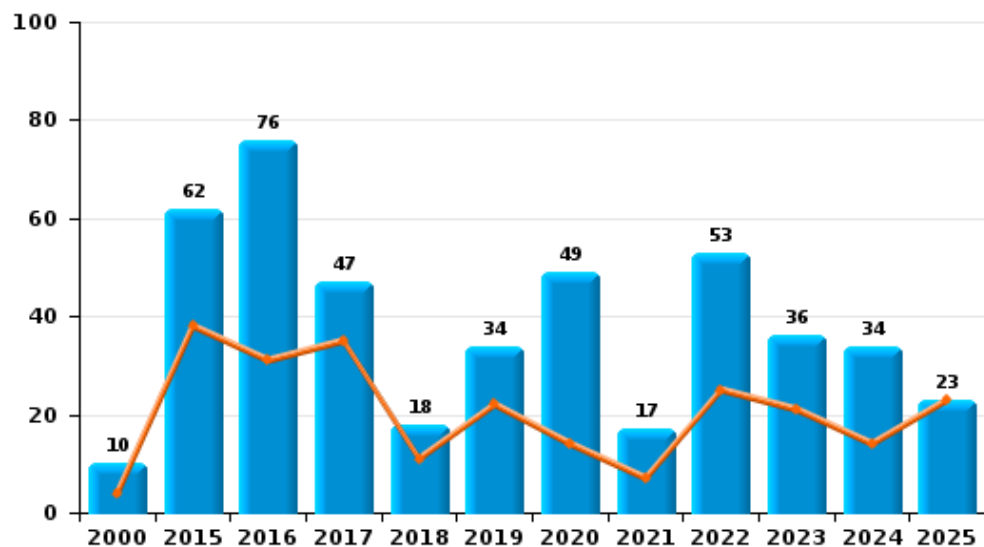
I.4. Catégorie des infractions : Drogues (top 5 des infractions au niveau national 2024)

Jemeppe-sur-Sambre

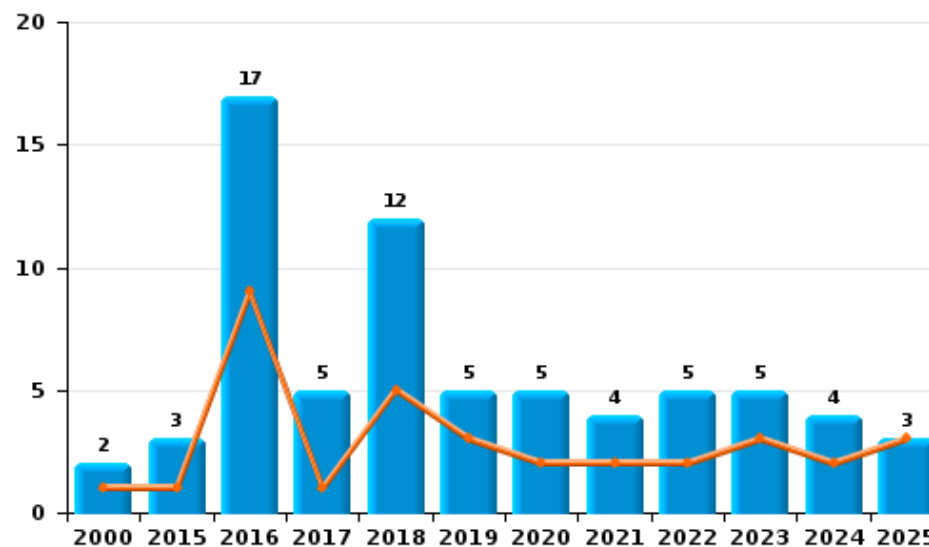
	2000	2015	2016	2017	2018	2019	2020	2021	2022	2023	2024	2025
Détention	10	62	76	47	18	34	49	17	53	36	34	23
Commerce	2	3	17	5	12	5	5	4	5	5	4	3
Fabrication		3	4	2	3		3	5	4	4	1	1
Usage	5	1	1	1	1		1		1			
Importation et exportation		2	2	1	1						1	1
Autres			1	1				1		1		
<b>Total</b>	<b>17</b>	<b>71</b>	<b>101</b>	<b>57</b>	<b>35</b>	<b>39</b>	<b>58</b>	<b>27</b>	<b>63</b>	<b>46</b>	<b>40</b>	<b>28</b>

Année   
Semestre 1

Détention



Commerce



FPF/DGR/DRI/BIPOL - Statistiques policières de criminalité (date de clôture: 31/10/2025)  
 Les données pour les années 2001 jusqu'à 2014 ne sont plus publiées mais restent disponibles sur demande auprès du service BIPOL.  
 Les données pour 2025 ne concernent que le 1er semestre.



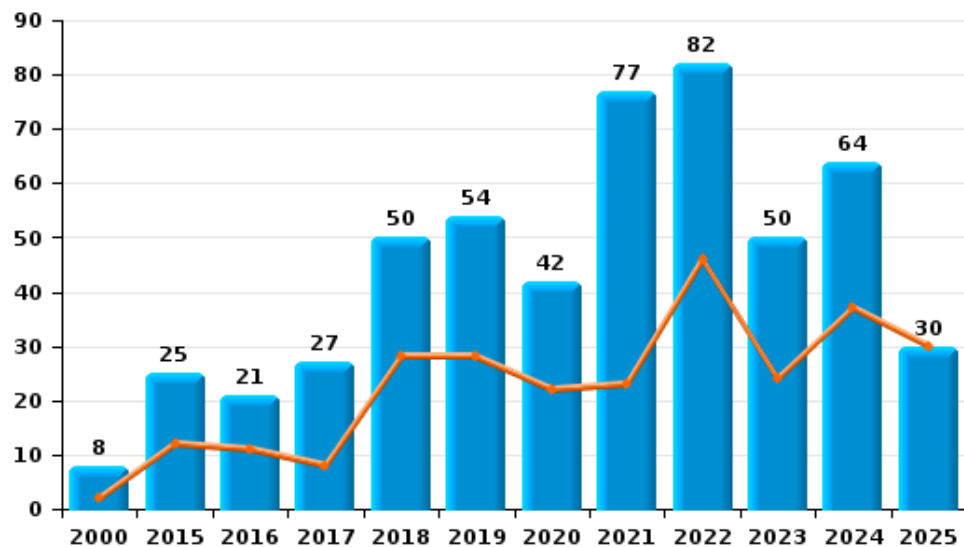
I.5. Catégorie des infractions : Fraude (top 5 des infractions au niveau national 2024)

Jemeppe-sur-Sambre

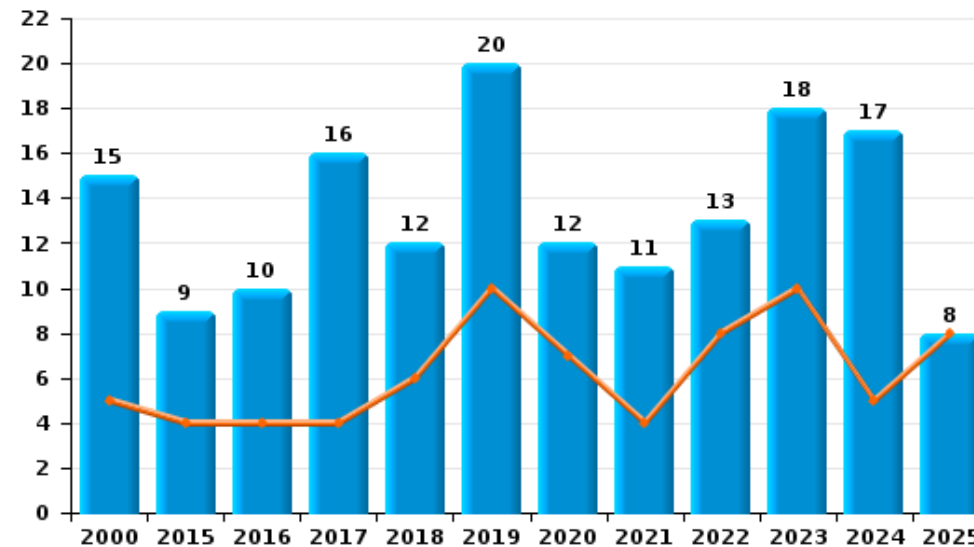
	2000	2015	2016	2017	2018	2019	2020	2021	2022	2023	2024	2025
Escroquerie	8	25	21	27	50	54	42	77	82	50	64	30
Abus de confiance et infr. apparentées	15	9	10	16	12	20	12	11	13	18	17	8
Recel	3	9	7	10	8	3	6	9	9	5	7	4
Détournement et destruction frauduleuse	23	4	4	6	3	4	2		4	3	6	6
Grivèlerie	26	2	1			1	1	1		1		
Fraudes: Autres	2	1	2	1	2	1	6	2	2	2	3	1
Infr. liées à l'insolvabilité		3	1	2				1	1	1		
<b>Total</b>	<b>77</b>	<b>53</b>	<b>46</b>	<b>62</b>	<b>75</b>	<b>83</b>	<b>69</b>	<b>101</b>	<b>111</b>	<b>80</b>	<b>97</b>	<b>49</b>



Escroquerie



Abus de confiance et infr. apparentées



FPF/DGR/DRI/BIPOL - Statistiques policières de criminalité (date de clôture: 31/10/2025)

Les données pour les années 2001 jusqu'à 2014 ne sont plus publiées mais restent disponibles sur demande auprès du service BIPOL.  
Les données pour 2025 ne concernent que le 1er semestre.

# ***STATISTIQUES POLICIERES DE CRIMINALITE***

---

***LIEU DE PERPETRATION: COMMUNE***

**Jemeppe-sur-Sambre**

***PARTIE II : FIGURES CRIMINELLES / PHENOMENES***



**Jemeppe-sur-Sambre**

**FC Vol moyen de transport**

	2000	2015	2016	2017	2018	2019	2020	2021	2022	2023	2024	2025
Vol de voiture	39	25	21	25	32	20	8	5	12	15	17	4
Vol de moto	5	2	1	1	2	3	2	2	1			
Carjacking	4		2						2	1	1	
Homejacking											1	
Vol dans les garages		1	2	7	9	8	2		1	2	4	
Vol de vélomoteur	15	7	11	9	8	6	5	1	4	1	4	
Vol de vélo	15	5	4	10	6	4	10	3	8	8	3	3

**FC Cambriolage**

	2000	2015	2016	2017	2018	2019	2020	2021	2022	2023	2024	2025
Cambriolage dans habitation	210	155	110	125	103	103	64	51	50	66	73	32
Cambriolage ds entreprise ou commerce	53	20	31	25	13	23	14	6	18	6	6	5
Cambriolage ds service public ou bâtiment administ	15	5	20	5	3	8	3	2	1	1	3	
Vol au bélier	2	1	1	3	1	1						
Cambriolage dans bâtiment (total)	276	180	158	155	119	134	81	59	69	73	82	37



**FC Vol autre**

	2000	2015	2016	2017	2018	2019	2020	2021	2022	2023	2024	2025
Vol à main armée	18	4	8	3	8	5	2	1	3	1	1	
Vol avec violence sans arme	10	16	9	5	6	7	9	11	15	8	12	5
Vol dans ou sur un véhicule	58	108	99	80	103	130	43	53	49	76	62	20
Vol d'armes et explosifs	12	6	2	3	1	3	4		2	1	3	1
Arrachage de sac à main	1	2	1						1			
Vol à l'arraché	3	3	3			1		1	3	1		
Vol à la tire	42	17	8	15	10	9	2	3	4	6	4	
Vol à l'étalage	18	13	32	27	22	31	33	29	33	29	13	9
Vol par ruse	10	9	8	3	8	13	6	5	4	4		2
Vol de métaux	2	6	2		3	6	5		2	9	1	2
Vol sur les chantiers	18	6	5	7	3	7	3	4	1	5		1
Home-invasion						1			1	1		
Vol d'animaux	6	1	1	3		1	3		1		3	
Vol de cargaison		49	38	20	21	53	16	20	12	27	19	1

**Criminalité ICT**

	2000	2015	2016	2017	2018	2019	2020	2021	2022	2023	2024	2025
Fraude de cartes de paiements	1	25	22	23	34	10	6	12	20	16	11	3
Phishing		1		1	2		6	1	7	19	32	12
Ransomware							1					
Shouldersurfing			1	5	3	2				2	1	1
Skimming		2	1			2					1	

**FC Autre**

	2000	2015	2016	2017	2018	2019	2020	2021	2022	2023	2024	2025
Violence contre les métiers d'intérêt général	1	2		4	4	2	3	4	7	2	5	1
Viol collectif								1		1		
Graffiti	2	2	1	6	4	10	2	2	3	11	10	
Dégradation de voiture	36	102	70	75	83	65	49	46	44	32	30	16
Rixe au couteau			1						2			



**PH Violence intrafamiliale (VIF)**

	2000	2015	2016	2017	2018	2019	2020	2021	2022	2023	2024	2025
VIF: physique, dans le couple	18	33	39	35	37	47	43	47	36	36	50	17
VIF: physique, envers des descendants	3	7	10	5	7	6	4	4	4	6	10	2
VIF: physique, envers d'autres membres	22	10	7	5	6	6	12	6	5	4	4	2
VIF: sexuelle, dans le couple			1				1					
VIF: sexuelle, envers des descendants	1	1	3	1		3	2	3				
VIF: sexuelle, envers d'autres membres	1		1									
VIF: psychique, dans le couple	41	41	38	23	61	31	18	16	23	25	47	11
VIF: psychique, envers des descendants		1	5	1	1		3	2	1	5	2	2
VIF: psychique, envers d'autres membres	1	1	5	1	1	1	1			4	2	
VIF: économique, dans le couple		9	2	2	2	1	1	2				2
VIF: économique, envers des descendants	1	1								1		
VIF: économique, envers d'autres membres	10	18	8	6	2	4	2	1			4	

**PH Hormones et dopage**

	2000	2015	2016	2017	2018	2019	2020	2021	2022	2023	2024	2025
Dopage humain		1			4							

**PH Drogues**

	2000	2015	2016	2017	2018	2019	2020	2021	2022	2023	2024	2025
Vente de cocaïne		1			1	1	1	1	2			
Production de drogues synthétiques		1										
Vente de drogues synthétiques			1			1						
Production de cannabis (culture)		1	4	2	3			2	1	4	1	
Vente-traffic d héroïne					3	1						



PH Trafic d'armes

	2000	2015	2016	2017	2018	2019	2020	2021	2022	2023	2024	2025
Commerce et production d'arme à feu et mun.			2			2	1	1	1		1	
Commerce et production d'arme non à feu				1								

PH Traite des êtres humains

	2000	2015	2016	2017	2018	2019	2020	2021	2022	2023	2024	2025
TEH - exploitation économique									1		1	
TEH - exploitation sexuelle			1	1		2		1				

PH Violence dans l'espace public

	2000	2015	2016	2017	2018	2019	2020	2021	2022	2023	2024	2025
Violence physique (transport public)	1		2	1					1		1	1
Violence physique (voie publique)	52	41	38	32	49	37	47	33	44	32	27	19
Violence physique (autre endroit public)	2		2	1	1	2		1	1	1	1	1
Violence physique (endroit accessible au public)	15	7	15	16	10	15	9	8	6	15	15	1
Violence sexuelle (transport public)					1							
Violence sexuelle (voie publique)				2		4	3		2		3	
Violence sexuelle (autre endroit public)						1						
Violence sexuelle (endroit accessible au public)	1	1		2	1	3	2	1	4	1		
Violence psychique (voie publique)	29	30	30	20	47	38	37	41	43	17	38	10
Violence psychique (autre endroit public)	3	6	4	5	4	1	2	3	3	3	7	1
Violence psychique (endroit accessible au public)	8	2	8	9	14	8	6	13	8	8	10	2
Vol à main armée (transport public)					1		1					
Vol à main armée (voie publique)	7	1	1		2						1	
Vol à main armée (autre endroit public)					1							
Vol à main armée (endroit accessible au public)	11	1	7	3	2	4		1	1			
Vol avec violence sans arme (transport public)										1		1
Vol avec violence sans arme (voie publique)	7	4	3	2	1	1	2	3	4		4	2
Vol avec violence sans arme (autre endroit public)							1					
Vol avec violence sans arme (endr. acces. au pub.)	2	3		1		3	3	1	3	1	4	



PH Autre

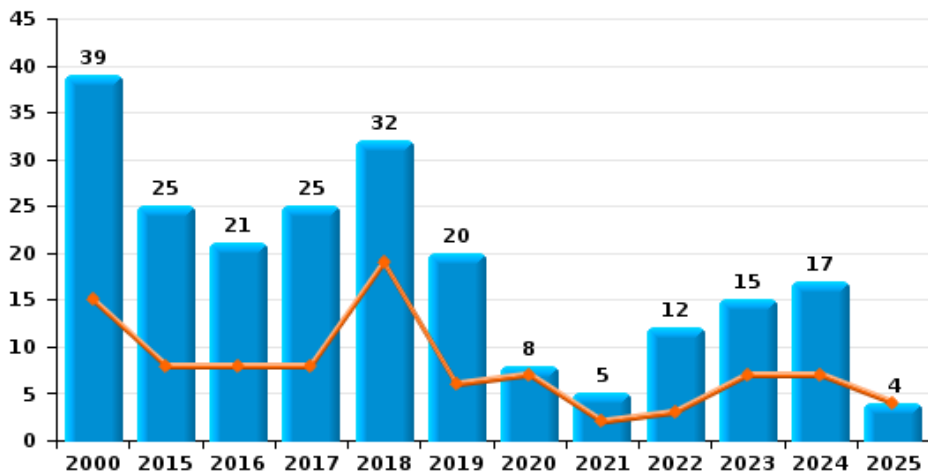
	2000	2015	2016	2017	2018	2019	2020	2021	2022	2023	2024	2025
Cyberharcèlement	2	15	16	28	54	47	41	42	46	21	27	14
Fraude à l'identité	2	10	8	12	22	17	25	37	32	16	12	7



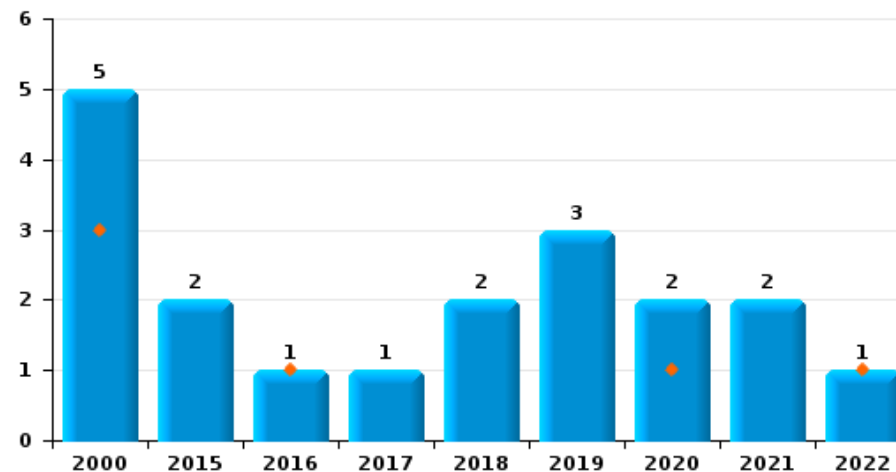
**Jemeppe-sur-Sambre**

Année	<span style="color: blue;">■</span>
Semestre 1	<span style="color: orange;">■</span>

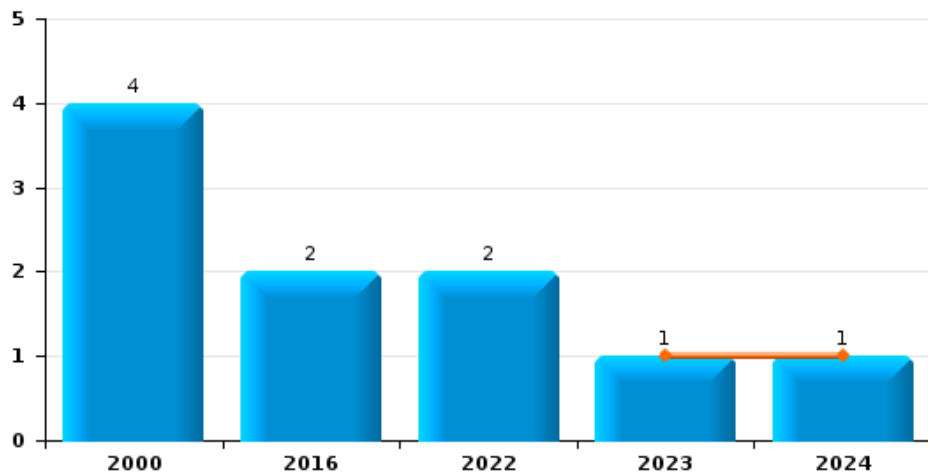
**Vol de voiture**



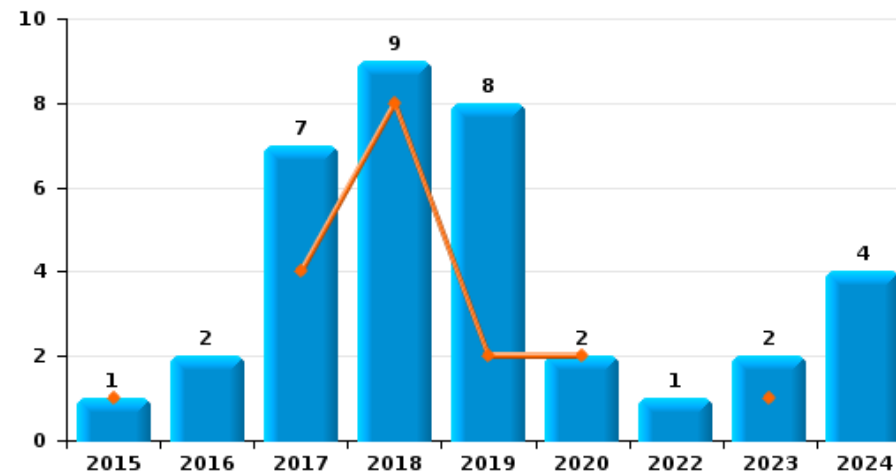
**Vol de moto**



**Carjacking**



**Vol dans les garages**

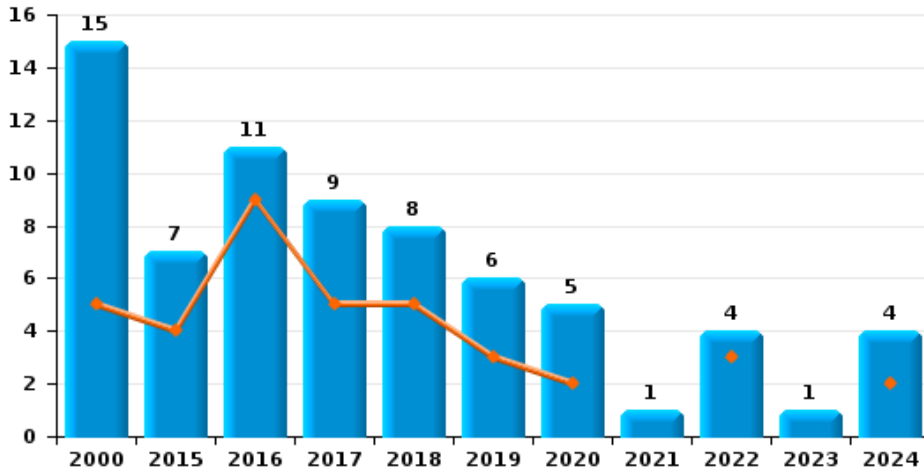




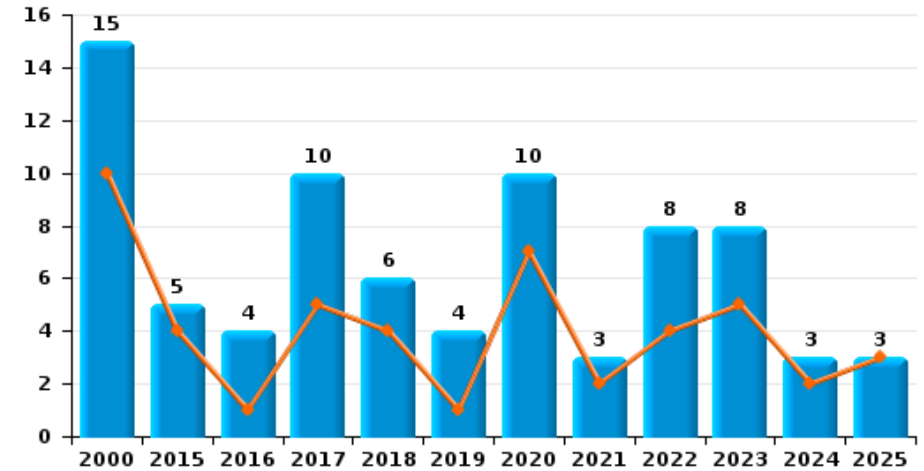
**Jemeppe-sur-Sambre**

Année ■  
Semestre 1 ■

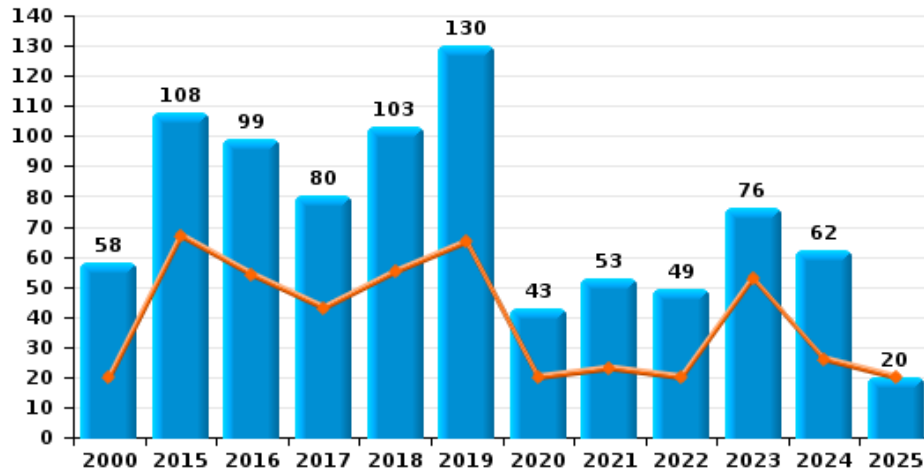
**Vol de vélomoteur**



**Vol de vélo**



**Vol dans ou sur un véhicule**

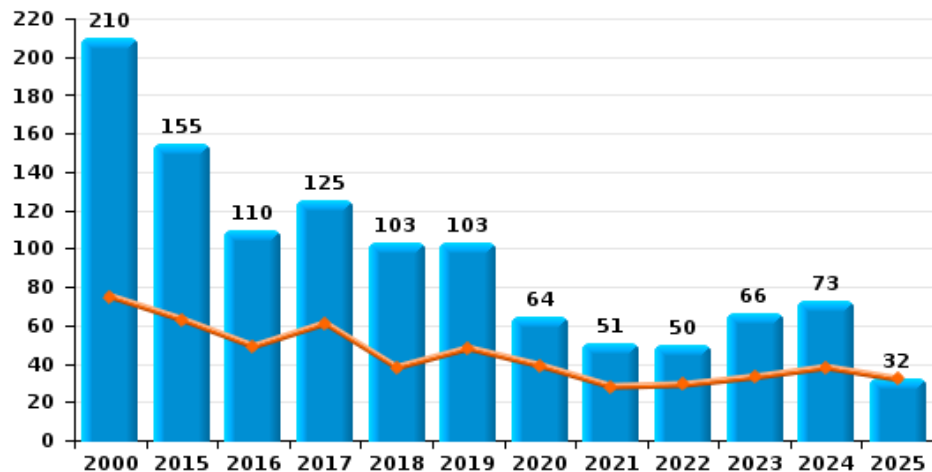




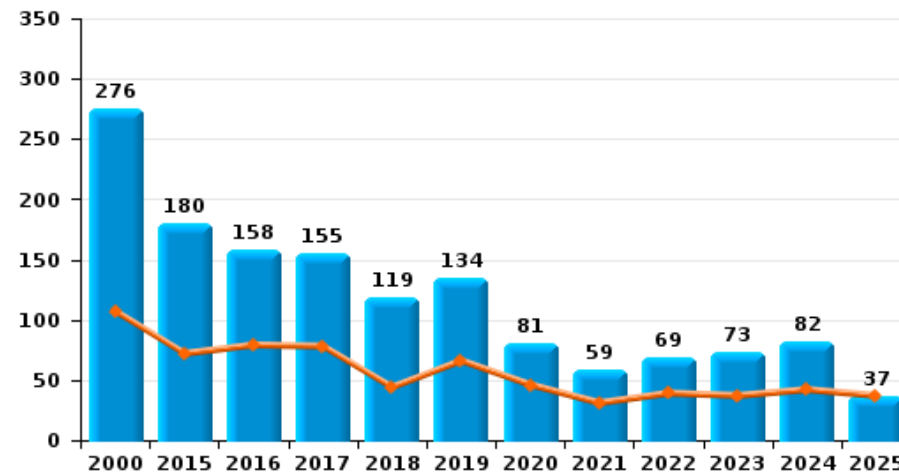
**Jemeppe-sur-Sambre**

Année	<span style="color: blue;">■</span>
Semestre 1	<span style="color: orange;">■</span>

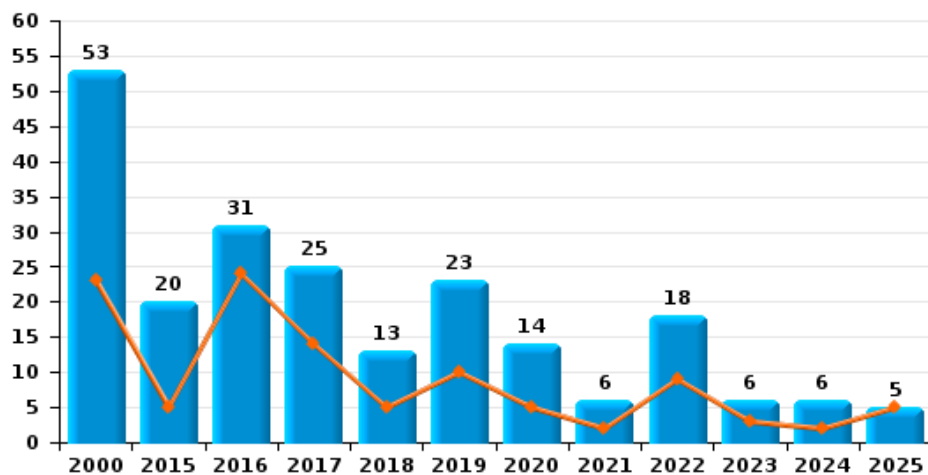
**Cambriolage dans habitation**



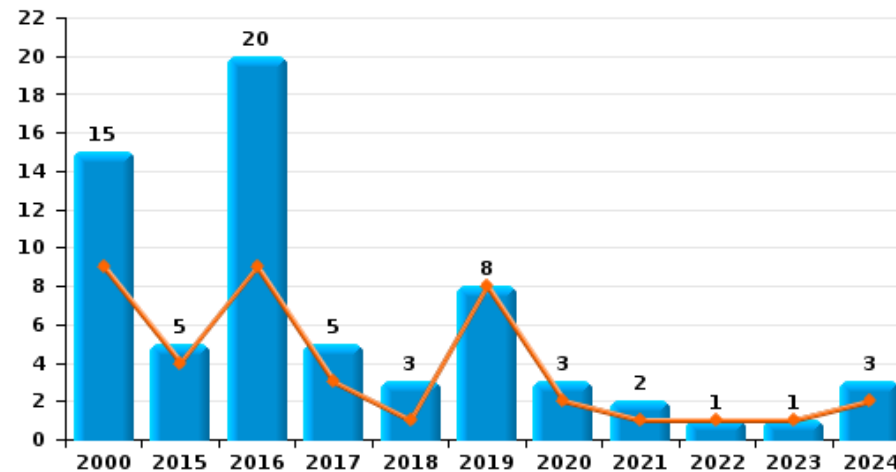
**Cambriolage dans bâtiment (total)**



**Cambriolage ds entreprise ou commerce**



**Cambriolage ds service public ou bâtiment administratif**

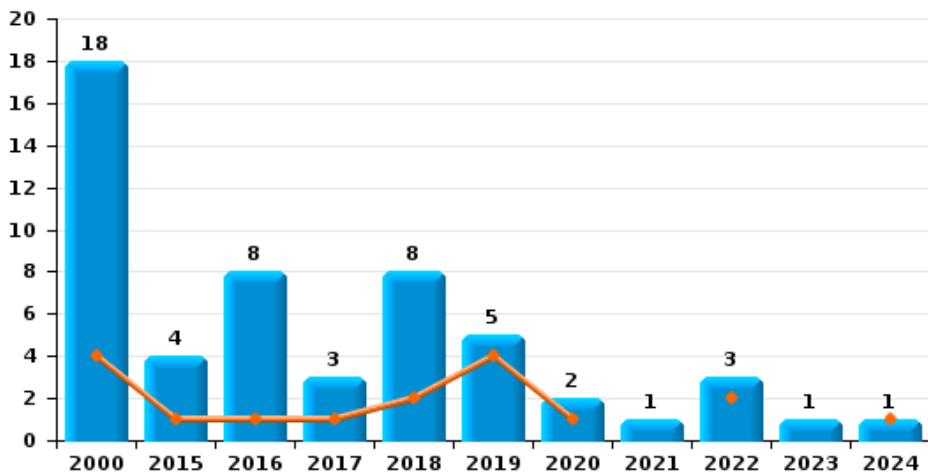




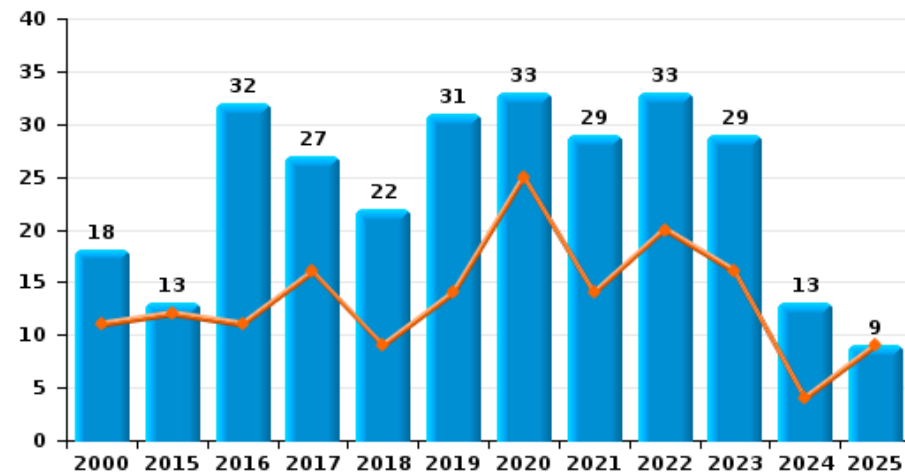
**Jemeppe-sur-Sambre**

Année	<span style="color: blue;">■</span>
Semestre 1	<span style="color: orange;">■</span>

**Vol à main armée**



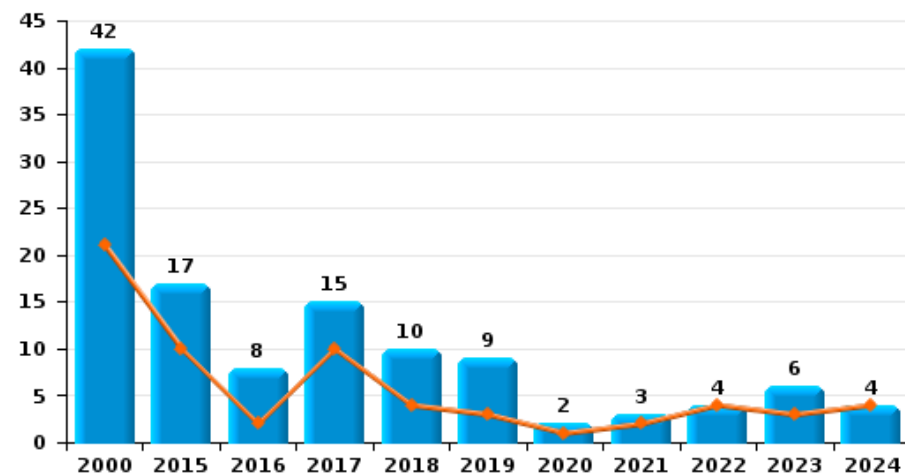
**Vol à l'étalage**



**Vol avec violence sans arme**



**Vol à la tire**

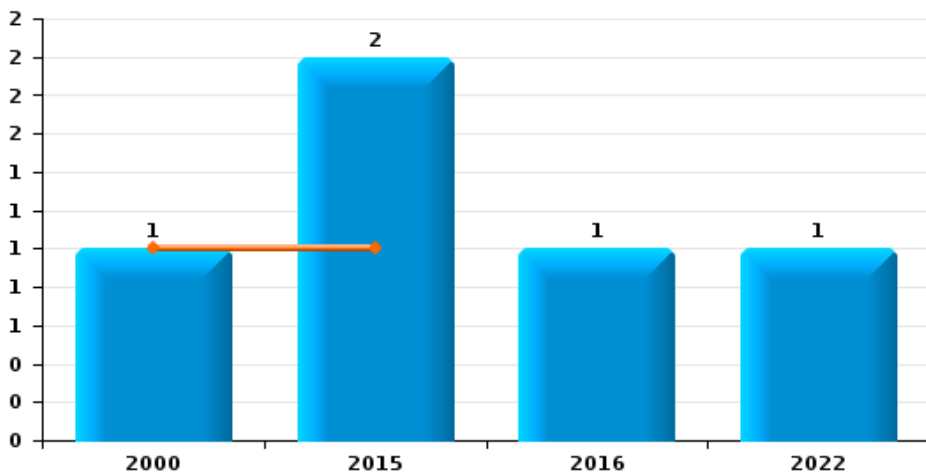




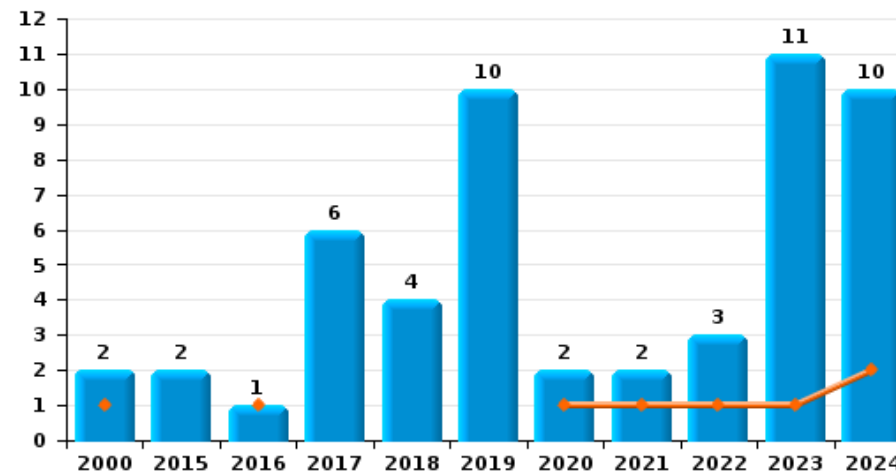
**Jemeppe-sur-Sambre**

Année ■  
Semestre 1 ■

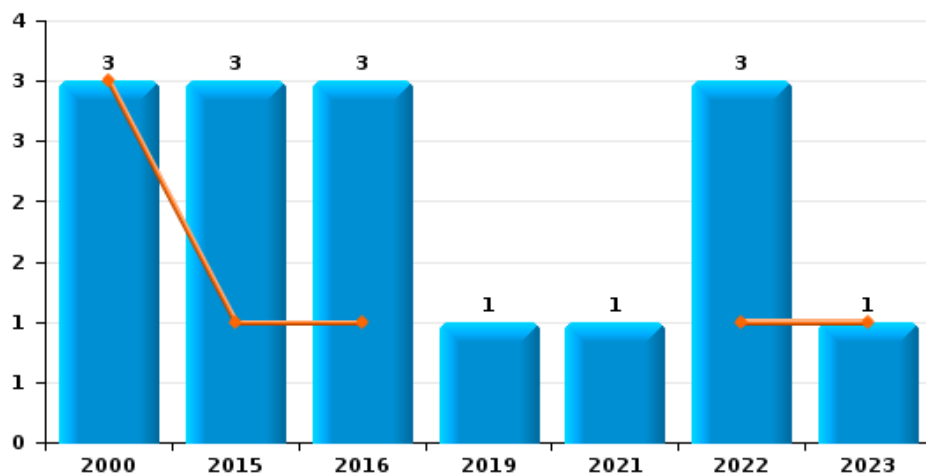
**Arrachage de sac à main**



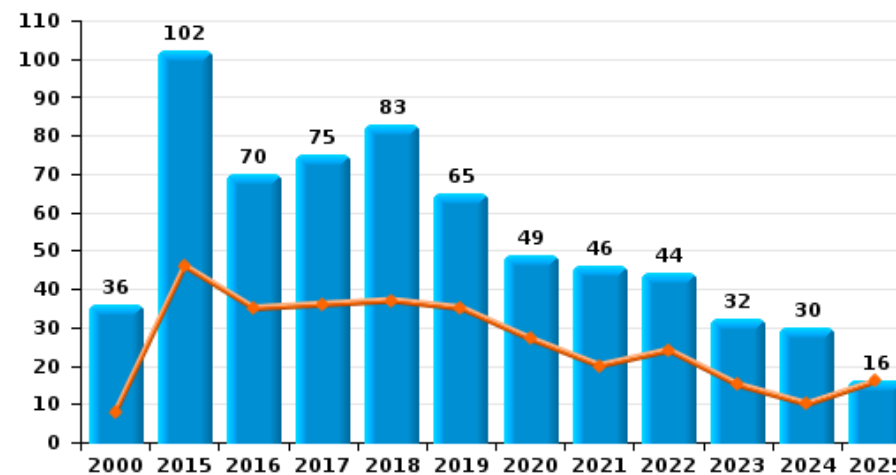
**Graffiti**



**Vol à l'arraché**



**Dégradation de voiture**





**Jemeppe-sur-Sambre**

**FC Vol moyen de transport**

		2000	2015	2016	2017	2018	2019	2020	2021	2022	2023	2024	2025
Vol de voiture	Trim 1	10	4	3	3	10	3	4	1	1	2	2	3
	Trim 2	5	4	5	5	9	3	3	1	2	5	5	1
	Trim 3	11	9	6	7	5	6	1	2	7	3	2	
	Trim 4	13	8	7	10	8	8		1	2	5	8	
	<b>Total</b>	<b>39</b>	<b>25</b>	<b>21</b>	<b>25</b>	<b>32</b>	<b>20</b>	<b>8</b>	<b>5</b>	<b>12</b>	<b>15</b>	<b>17</b>	<b>4</b>
Vol de moto	Trim 1	3											
	Trim 2			1				1		1			
	Trim 3	2	1		1	1	2	1	1				
	Trim 4		1			1	1		1				
	<b>Total</b>	<b>5</b>	<b>2</b>	<b>1</b>	<b>1</b>	<b>2</b>	<b>3</b>	<b>2</b>	<b>2</b>	<b>1</b>			
Carjacking	Trim 1										1		
	Trim 2											1	
	Trim 3	1		1						1			
	Trim 4	3		1						1			
	<b>Total</b>	<b>4</b>		<b>2</b>						<b>2</b>	<b>1</b>	<b>1</b>	
Homejacking	Trim 4											1	
<b>Total</b>												<b>1</b>	
Vol dans les garages	Trim 1				1	5	1	1					
	Trim 2		1		3	3	1	1			1		
	Trim 3			2	1		2			1	1	1	
	Trim 4				2	1	4					3	
	<b>Total</b>		<b>1</b>	<b>2</b>	<b>7</b>	<b>9</b>	<b>8</b>	<b>2</b>		<b>1</b>	<b>2</b>	<b>4</b>	
Vol de vélomoteur	Trim 1	3	1	2	1	3	2			2		2	
	Trim 2	2	3	7	4	2	1	2		1			
	Trim 3	7	3		1	1		2	1	1	1	2	
	Trim 4	3		2	3	2	3	1					
	<b>Total</b>	<b>15</b>	<b>7</b>	<b>11</b>	<b>9</b>	<b>8</b>	<b>6</b>	<b>5</b>	<b>1</b>	<b>4</b>	<b>1</b>	<b>4</b>	



FC Vol moyen de transport

		2000	2015	2016	2017	2018	2019	2020	2021	2022	2023	2024	2025
Vol de vélo	Trim 1	2		1	1	1	1	5	1	1	1	1	
	Trim 2	8	4		4	3		2	1	3	4	1	3
	Trim 3	4	1	1	2	2	2	3	1	2	2		
	Trim 4	1		2	3		1			2	1	1	
Total		15	5	4	10	6	4	10	3	8	8	3	3



FC Cambriolage

		2000	2015	2016	2017	2018	2019	2020	2021	2022	2023	2024	2025
Cambriolage dans habitation	Trim 1	34	38	33	23	18	23	21	13	12	15	14	11
	Trim 2	41	25	16	38	20	25	18	15	17	18	24	21
	Trim 3	90	42	27	23	29	17	15	11	10	19	7	
	Trim 4	45	50	34	41	36	38	10	12	11	14	28	
<b>Total</b>		<b>210</b>	<b>155</b>	<b>110</b>	<b>125</b>	<b>103</b>	<b>103</b>	<b>64</b>	<b>51</b>	<b>50</b>	<b>66</b>	<b>73</b>	<b>32</b>
Cambriolage ds entreprise ou commerce	Trim 1	14	2	10	6	2	6	4		7	1	1	2
	Trim 2	9	3	14	8	3	4	1	2	2	2	1	3
	Trim 3	16	4	4	5	3	9	5	3	7	2	1	
	Trim 4	14	11	3	6	5	4	4	1	2	1	3	
<b>Total</b>		<b>53</b>	<b>20</b>	<b>31</b>	<b>25</b>	<b>13</b>	<b>23</b>	<b>14</b>	<b>6</b>	<b>18</b>	<b>6</b>	<b>6</b>	<b>5</b>
Cambriolage ds service public ou bâtiment administ	Trim 1	4		4	2		5	1	1	1			
	Trim 2	5	4	5	1	1	3	1			1	2	
	Trim 3	2		5		2		1					
	Trim 4	4	1	6	2				1			1	
<b>Total</b>		<b>15</b>	<b>5</b>	<b>20</b>	<b>5</b>	<b>3</b>	<b>8</b>	<b>3</b>	<b>2</b>	<b>1</b>	<b>1</b>	<b>3</b>	
Vol au bélier	Trim 1				1								
	Trim 2			1	2	1							
	Trim 3						1						
	Trim 4	2	1										
<b>Total</b>		<b>2</b>	<b>1</b>	<b>1</b>	<b>3</b>	<b>1</b>	<b>1</b>						
Cambriolage dans bâtiment (total)	Trim 1	52	40	45	31	20	34	26	14	20	16	15	13
	Trim 2	55	32	34	47	24	32	20	17	19	21	27	24
	Trim 3	107	46	36	28	34	26	21	14	17	21	8	
	Trim 4	62	62	43	49	41	42	14	14	13	15	32	
<b>Total</b>		<b>276</b>	<b>180</b>	<b>158</b>	<b>155</b>	<b>119</b>	<b>134</b>	<b>81</b>	<b>59</b>	<b>69</b>	<b>73</b>	<b>82</b>	<b>37</b>



FC Vol autre

		2000	2015	2016	2017	2018	2019	2020	2021	2022	2023	2024	2025
Vol à main armée	Trim 1	3			1	1	3	1		1		1	
	Trim 2	1	1	1		1	1			1			
	Trim 3	4	2	3		2	1	1	1	1	1		
	Trim 4	10	1	4	2	4							
	<b>Total</b>	<b>18</b>	<b>4</b>	<b>8</b>	<b>3</b>	<b>8</b>	<b>5</b>	<b>2</b>	<b>1</b>	<b>3</b>	<b>1</b>	<b>1</b>	
Vol avec violence sans arme	Trim 1	1	3	2	1	1	4	1	2	2	4	1	2
	Trim 2	2	1	2				2	1	2	2	3	3
	Trim 3	4	5	5	1	4	2	4	7	6	1	3	
	Trim 4	3	7		3	1	1	2	1	5	1	5	
	<b>Total</b>	<b>10</b>	<b>16</b>	<b>9</b>	<b>5</b>	<b>6</b>	<b>7</b>	<b>9</b>	<b>11</b>	<b>15</b>	<b>8</b>	<b>12</b>	<b>5</b>
Vol dans ou sur un véhicule	Trim 1	11	35	31	11	27	39	15	11	7	29	11	6
	Trim 2	9	32	23	32	28	26	5	12	13	24	15	14
	Trim 3	19	9	24	15	24	32	13	18	12	16	15	
	Trim 4	19	32	21	22	24	33	10	12	17	7	21	
	<b>Total</b>	<b>58</b>	<b>108</b>	<b>99</b>	<b>80</b>	<b>103</b>	<b>130</b>	<b>43</b>	<b>53</b>	<b>49</b>	<b>76</b>	<b>62</b>	<b>20</b>
Vol d'armes et explosifs	Trim 1	2	4	1	1		2	2		1		2	
	Trim 2	2			1		1			1	1		1
	Trim 3	3	2	1		1		1					
	Trim 4	5			1			1				1	
	<b>Total</b>	<b>12</b>	<b>6</b>	<b>2</b>	<b>3</b>	<b>1</b>	<b>3</b>	<b>4</b>		<b>2</b>	<b>1</b>	<b>3</b>	<b>1</b>
Arrachage de sac à main	Trim 2	1	1										
	Trim 3		1	1						1			
	<b>Total</b>	<b>1</b>	<b>2</b>	<b>1</b>						<b>1</b>			
Vol à l'arraché	Trim 2	3	1	1						1	1		
	Trim 3		2	2			1		1	1			
	Trim 4									1			
	<b>Total</b>	<b>3</b>	<b>3</b>	<b>3</b>			<b>1</b>		<b>1</b>	<b>3</b>	<b>1</b>		



FC Vol autre

		2000	2015	2016	2017	2018	2019	2020	2021	2022	2023	2024	2025
Vol à la tire	Trim 1	7	7	2	6	3	2		1	3	1	2	
	Trim 2	14	3		4	1	1	1	1	1	2	2	
	Trim 3	6	3	4	5	4	2	1			2		
	Trim 4	15	4	2		2	4		1		1		
	<b>Total</b>	<b>42</b>	<b>17</b>	<b>8</b>	<b>15</b>	<b>10</b>	<b>9</b>	<b>2</b>	<b>3</b>	<b>4</b>	<b>6</b>	<b>4</b>	
Vol à l'étalage	Trim 1	7	5	7	10	5	6	13	5	8	10	2	6
	Trim 2	4	7	4	6	4	8	12	9	12	6	2	3
	Trim 3	1		6	8	8	6	5	10	4	13	7	
	Trim 4	6	1	15	3	5	11	3	5	9		2	
	<b>Total</b>	<b>18</b>	<b>13</b>	<b>32</b>	<b>27</b>	<b>22</b>	<b>31</b>	<b>33</b>	<b>29</b>	<b>33</b>	<b>29</b>	<b>13</b>	<b>9</b>
Vol par ruse	Trim 1	1	3	3		3	6	4	2		4		1
	Trim 2	5	1			2	3	2	2	1			1
	Trim 3	2	1	4	1	2	2						
	Trim 4	2	4	1	2	1	2		1	3			
	<b>Total</b>	<b>10</b>	<b>9</b>	<b>8</b>	<b>3</b>	<b>8</b>	<b>13</b>	<b>6</b>	<b>5</b>	<b>4</b>	<b>4</b>		<b>2</b>
Vol de métaux	Trim 1		1							1	5		
	Trim 2	1	2	1		2	2	4			2	1	2
	Trim 3	1	2			1	3			1			
	Trim 4		1	1			1	1			2		
	<b>Total</b>	<b>2</b>	<b>6</b>	<b>2</b>		<b>3</b>	<b>6</b>	<b>5</b>		<b>2</b>	<b>9</b>	<b>1</b>	<b>2</b>
Vol sur les chantiers	Trim 1	2	3	2			1	2	2		1		
	Trim 2	4		2	4	2	2	1	1	1	3		1
	Trim 3	5			3				1				
	Trim 4	7	3	1		1	4				1		
	<b>Total</b>	<b>18</b>	<b>6</b>	<b>5</b>	<b>7</b>	<b>3</b>	<b>7</b>	<b>3</b>	<b>4</b>	<b>1</b>	<b>5</b>		<b>1</b>
Home-invasion	Trim 3						1			1	1		
	<b>Total</b>						<b>1</b>			<b>1</b>	<b>1</b>		



FC Vol autre

		2000	2015	2016	2017	2018	2019	2020	2021	2022	2023	2024	2025
Vol d'animaux	Trim 1									1		1	
	Trim 2	5	1		2		1	1				1	
	Trim 4	1		1	1			2				1	
	<b>Total</b>	<b>6</b>	<b>1</b>	<b>1</b>	<b>3</b>		<b>1</b>	<b>3</b>		<b>1</b>		<b>3</b>	
Vol de cargaison	Trim 1		17	10	5	11	18	3	7	2	16	2	
	Trim 2		13	12	3	3	12	3	8	4	8	3	1
	Trim 3			12	2	1	10	8	1	1	3	3	
	Trim 4		19	4	10	6	13	2	4	5		11	
	<b>Total</b>		<b>49</b>	<b>38</b>	<b>20</b>	<b>21</b>	<b>53</b>	<b>16</b>	<b>20</b>	<b>12</b>	<b>27</b>	<b>19</b>	<b>1</b>



Criminalité ICT

		2000	2015	2016	2017	2018	2019	2020	2021	2022	2023	2024	2025
Fraude de cartes de paiements	Trim 1	1	12	8	7	15	2			2	2	1	2
	Trim 2		4	4	6	5	1		1	8	8	1	1
	Trim 3		4	7	3	12	2	3	9	5	4	1	
	Trim 4		5	3	7	2	5	3	2	5	2	8	
Total		1	25	22	23	34	10	6	12	20	16	11	3
Phishing	Trim 1					1		1			3	11	8
	Trim 2					1					4	7	4
	Trim 3		1		1			1		4	5	10	
	Trim 4							4	1	3	7	4	
Total			1		1	2		6	1	7	19	32	12
Ransomware	Trim 1							1					
Total								1					
Shouldersurfing	Trim 1				1		2				1		
	Trim 2			1									1
	Trim 3				1	3					1		
	Trim 4				3							1	
Total				1	5	3	2				2	1	1
Skimming	Trim 2		2										
	Trim 4			1			2					1	
Total			2	1			2					1	



FC Autre

		2000	2015	2016	2017	2018	2019	2020	2021	2022	2023	2024	2025
Violence contre les métiers d'intérêt général	Trim 1				2		1	1	2	2			
	Trim 2		1		1				1	2	1	2	1
	Trim 3				1	1		2			1	1	
	Trim 4	1	1			3	1		1	3		2	
<b>Total</b>		<b>1</b>	<b>2</b>		<b>4</b>	<b>4</b>	<b>2</b>	<b>3</b>	<b>4</b>	<b>7</b>	<b>2</b>	<b>5</b>	<b>1</b>
Viol collectif	Trim 2								1				
	Trim 4										1		
	<b>Total</b>								<b>1</b>		<b>1</b>		
Graffiti	Trim 1			1				1	1			1	
	Trim 2	1								1	1	1	
	Trim 3		2		5		10				1	7	
	Trim 4	1			1	4		1	1	2	9	1	
<b>Total</b>		<b>2</b>	<b>2</b>	<b>1</b>	<b>6</b>	<b>4</b>	<b>10</b>	<b>2</b>	<b>2</b>	<b>3</b>	<b>11</b>	<b>10</b>	
Dégradation de voiture	Trim 1	1	22	19	20	17	22	18	11	16	7	7	9
	Trim 2	7	24	16	16	20	13	9	9	8	8	3	7
	Trim 3	15	37	19	26	23	18	13	13	9	9	11	
	Trim 4	13	19	16	13	23	12	9	13	11	8	9	
<b>Total</b>		<b>36</b>	<b>102</b>	<b>70</b>	<b>75</b>	<b>83</b>	<b>65</b>	<b>49</b>	<b>46</b>	<b>44</b>	<b>32</b>	<b>30</b>	<b>16</b>
Rixe au couteau	Trim 2			1						2			
<b>Total</b>				<b>1</b>						<b>2</b>			



PH Violence intrafamiliale (VIF)

		2000	2015	2016	2017	2018	2019	2020	2021	2022	2023	2024	2025
VIF: physique, dans le couple	Trim 1	6	5	15	5	9	9	13	12	9	6	12	11
	Trim 2	3	13	8	8	7	17	11	13	12	12	5	6
	Trim 3	8	6	8	9	14	12	13	13	12	15	17	
	Trim 4	1	9	8	13	7	9	6	9	3	3	16	
	<b>Total</b>	<b>18</b>	<b>33</b>	<b>39</b>	<b>35</b>	<b>37</b>	<b>47</b>	<b>43</b>	<b>47</b>	<b>36</b>	<b>36</b>	<b>50</b>	<b>17</b>
VIF: physique, envers des descendants	Trim 1		3	2	1	1	2	1	2		1	1	
	Trim 2	2	2	2	1		1	2	1		2	6	2
	Trim 3	1	2	4	2	4	2			3	1	2	
	Trim 4			2	1	2	1	1	1	1	2	1	
	<b>Total</b>	<b>3</b>	<b>7</b>	<b>10</b>	<b>5</b>	<b>7</b>	<b>6</b>	<b>4</b>	<b>4</b>	<b>4</b>	<b>6</b>	<b>10</b>	<b>2</b>
VIF: physique, envers d'autres membres	Trim 1	8	2	2	1			4	1	2		1	
	Trim 2	7	5	4	1		2	2	2	3	1		2
	Trim 3	5	1	1	1	4	3	3			3	1	
	Trim 4	2	2		2	2	1	3	3			2	
	<b>Total</b>	<b>22</b>	<b>10</b>	<b>7</b>	<b>5</b>	<b>6</b>	<b>6</b>	<b>12</b>	<b>6</b>	<b>5</b>	<b>4</b>	<b>4</b>	<b>2</b>
VIF: sexuelle, dans le couple	Trim 1			1									
	Trim 2							1					
	<b>Total</b>			<b>1</b>				<b>1</b>					
VIF: sexuelle, envers des descendants	Trim 1			3			1	1	2				
	Trim 3	1			1			1					
	Trim 4		1				2		1				
	<b>Total</b>	<b>1</b>	<b>1</b>	<b>3</b>	<b>1</b>		<b>3</b>	<b>2</b>	<b>3</b>				
VIF: sexuelle, envers d'autres membres	Trim 2	1											
	Trim 4			1									
	<b>Total</b>	<b>1</b>		<b>1</b>									



PH Violence intrafamiliale (VIF)

		2000	2015	2016	2017	2018	2019	2020	2021	2022	2023	2024	2025
VIF: psychique, dans le couple	Trim 1	7	5	10	5	14	14	2	7	6	4	6	7
	Trim 2	9	5	9	5	15	5	4	1	3	5	10	4
	Trim 3	10	9	13	6	10	9	7	2	9	12	12	
	Trim 4	15	22	6	7	22	3	5	6	5	4	19	
	<b>Total</b>	<b>41</b>	<b>41</b>	<b>38</b>	<b>23</b>	<b>61</b>	<b>31</b>	<b>18</b>	<b>16</b>	<b>23</b>	<b>25</b>	<b>47</b>	<b>11</b>
VIF: psychique, envers des descendants	Trim 1							1		1		2	
	Trim 2		1	1	1			1	1		2		2
	Trim 3			2					1		2		
	Trim 4			2		1		1			1		
	<b>Total</b>		<b>1</b>	<b>5</b>	<b>1</b>	<b>1</b>		<b>3</b>	<b>2</b>	<b>1</b>	<b>5</b>	<b>2</b>	<b>2</b>
VIF: psychique, envers d'autres membres	Trim 1		1	1							1		
	Trim 2			2								1	
	Trim 3				1		1	1			3	1	
	Trim 4	1		2		1							
	<b>Total</b>	<b>1</b>	<b>1</b>	<b>5</b>	<b>1</b>	<b>1</b>	<b>1</b>	<b>1</b>			<b>4</b>	<b>2</b>	
VIF: économique, dans le couple	Trim 1		3	1	1	2	1						2
	Trim 2		3	1				1	1				
	Trim 3		2						1				
	Trim 4		1		1								
	<b>Total</b>		<b>9</b>	<b>2</b>	<b>2</b>	<b>2</b>	<b>1</b>	<b>1</b>	<b>2</b>				<b>2</b>
VIF: économique, envers des descendants	Trim 2	1	1										
	Trim 3										1		
	<b>Total</b>	<b>1</b>	<b>1</b>								<b>1</b>		
VIF: économique, envers d'autres membres	Trim 1	3	11	1				1				2	
	Trim 2	3	1	2	2		1		1				
	Trim 3	3	5	3	2	2	1						
	Trim 4	1	1	2	2		2	1				2	
	<b>Total</b>	<b>10</b>	<b>18</b>	<b>8</b>	<b>6</b>	<b>2</b>	<b>4</b>	<b>2</b>	<b>1</b>			<b>4</b>	



PH Hormones et dopage

		2000	2015	2016	2017	2018	2019	2020	2021	2022	2023	2024	2025
Dopage humain	Trim 1		1			1							
	Trim 2					3							
Total			1			4							



PH Drogues

		2000	2015	2016	2017	2018	2019	2020	2021	2022	2023	2024	2025
Vente de cocaïne	Trim 1								1				
	Trim 2									1			
	Trim 3				1	1				1			
	Trim 4		1					1					
	<b>Total</b>		<b>1</b>			<b>1</b>	<b>1</b>	<b>1</b>	<b>1</b>	<b>2</b>			
Production de drogues synthétiques	Trim 1		1										
	<b>Total</b>		<b>1</b>										
Vente de drogues synthétiques	Trim 1			1									
	Trim 3					1							
	<b>Total</b>			<b>1</b>		<b>1</b>							
Production de cannabis (culture)	Trim 1									1		1	
	Trim 2		1	1	1				1				
	Trim 3			2	1	1			1		2		
	Trim 4			1		2					2		
	<b>Total</b>		<b>1</b>	<b>4</b>	<b>2</b>	<b>3</b>			<b>2</b>	<b>1</b>	<b>4</b>	<b>1</b>	
Vente-traffic d héroïne	Trim 3						1						
	Trim 4					3							
	<b>Total</b>					<b>3</b>	<b>1</b>						



PH Trafic d'armes

		2000	2015	2016	2017	2018	2019	2020	2021	2022	2023	2024	2025
Commerce et production d'arme à feu et mun.	Trim 1								1			1	
	Trim 2						1			1			
	Trim 3			2									
	Trim 4						1	1					
<b>Total</b>				<b>2</b>			<b>2</b>	<b>1</b>	<b>1</b>	<b>1</b>		<b>1</b>	
Commerce et production d'arme non à feu	Trim 1				1								
	<b>Total</b>				<b>1</b>								



PH Traite des êtres humains

		2000	2015	2016	2017	2018	2019	2020	2021	2022	2023	2024	2025
TEH - exploitation économique	Trim 1									1		1	
	Total									1		1	
TEH - exploitation sexuelle	Trim 1			1					1				
	Trim 2				1		1						
	Trim 4						1						
	Total			1	1		2		1				



PH Violence dans l'espace public

		2000	2015	2016	2017	2018	2019	2020	2021	2022	2023	2024	2025
Violence physique (transport public)	Trim 2	1		1	1								1
	Trim 3			1									
	Trim 4									1		1	
	<b>Total</b>	<b>1</b>		<b>2</b>	<b>1</b>					<b>1</b>		<b>1</b>	<b>1</b>
Violence physique (voie publique)	Trim 1	8	5	5	7	12	13	6	5	8	7	6	10
	Trim 2	10	8	12	11	15	12	11	8	12	4	8	9
	Trim 3	21	16	10	9	14	9	24	13	11	16	6	
	Trim 4	13	12	11	5	8	3	6	7	13	5	7	
<b>Total</b>	<b>52</b>	<b>41</b>	<b>38</b>	<b>32</b>	<b>49</b>	<b>37</b>	<b>47</b>	<b>33</b>	<b>44</b>	<b>32</b>	<b>27</b>	<b>19</b>	
Violence physique (autre endroit public)	Trim 1										1		
	Trim 2	2		1	1	1							1
	Trim 3			1			1		1			1	
	Trim 4						1			1			
<b>Total</b>	<b>2</b>		<b>2</b>	<b>1</b>	<b>1</b>	<b>2</b>		<b>1</b>	<b>1</b>	<b>1</b>	<b>1</b>	<b>1</b>	
Violence physique (endroit accessible au public)	Trim 1	4	1	4	6	4	6	2	1	1	3	4	1
	Trim 2	4	3	3	1		4	2	4	2	4	2	
	Trim 3	6		3	4	5	2	4	2	1	5	6	
	Trim 4	1	3	5	5	1	3	1	1	2	3	3	
<b>Total</b>	<b>15</b>	<b>7</b>	<b>15</b>	<b>16</b>	<b>10</b>	<b>15</b>	<b>9</b>	<b>8</b>	<b>6</b>	<b>15</b>	<b>15</b>	<b>1</b>	
Violence sexuelle (transport public)	Trim 3					1							
<b>Total</b>					<b>1</b>								
Violence sexuelle (voie publique)	Trim 1									1		1	
	Trim 2				1		3	1					
	Trim 3						1			1		1	
	Trim 4				1			2				1	
<b>Total</b>				<b>2</b>		<b>4</b>	<b>3</b>		<b>2</b>		<b>3</b>		
Violence sexuelle (autre endroit public)	Trim 2						1						
<b>Total</b>						<b>1</b>							



PH Violence dans l'espace public

		2000	2015	2016	2017	2018	2019	2020	2021	2022	2023	2024	2025
Violence sexuelle (endroit accessible au public)	Trim 1		1				1						
	Trim 2					1	1	1		1			
	Trim 3	1								3	1		
	Trim 4			2			1	1	1				
	<b>Total</b>	<b>1</b>	<b>1</b>		<b>2</b>	<b>1</b>	<b>3</b>	<b>2</b>	<b>1</b>	<b>4</b>	<b>1</b>		
Violence psychique (voie publique)	Trim 1	8	7	8	3	5	16	10	6	11	6	9	5
	Trim 2	7	10	7	3	17	6	6	13	9	4	13	5
	Trim 3	9	6	8	5	12	8	13	12	15	3	7	
	Trim 4	5	7	7	9	13	8	8	10	8	4	9	
	<b>Total</b>	<b>29</b>	<b>30</b>	<b>30</b>	<b>20</b>	<b>47</b>	<b>38</b>	<b>37</b>	<b>41</b>	<b>43</b>	<b>17</b>	<b>38</b>	<b>10</b>
Violence psychique (autre endroit public)	Trim 1		2	2	1		1	1	1	1		3	
	Trim 2	2		1	2	3		1			1	2	1
	Trim 3	1	3	1					2	1			
	Trim 4		1		2	1				1	2	2	
	<b>Total</b>	<b>3</b>	<b>6</b>	<b>4</b>	<b>5</b>	<b>4</b>	<b>1</b>	<b>2</b>	<b>3</b>	<b>3</b>	<b>3</b>	<b>7</b>	<b>1</b>
Violence psychique (endroit accessible au public)	Trim 1	1	2		3	5	2	3	4	4	4	2	1
	Trim 2	4		2	3	4			3	1		4	1
	Trim 3	1		2	1	3	2	1	3		2	1	
	Trim 4	2		4	2	2	4	2	3	3	2	3	
	<b>Total</b>	<b>8</b>	<b>2</b>	<b>8</b>	<b>9</b>	<b>14</b>	<b>8</b>	<b>6</b>	<b>13</b>	<b>8</b>	<b>8</b>	<b>10</b>	<b>2</b>
Vol à main armée (transport public)	Trim 1							1					
	Trim 3					1							
	<b>Total</b>					<b>1</b>		<b>1</b>					
Vol à main armée (voie publique)	Trim 1											1	
	Trim 2	1											
	Trim 3	3		1		1							
	Trim 4	3	1			1							
	<b>Total</b>	<b>7</b>	<b>1</b>	<b>1</b>		<b>2</b>						<b>1</b>	



PH Violence dans l'espace public

		2000	2015	2016	2017	2018	2019	2020	2021	2022	2023	2024	2025
Vol à main armée (autre endroit public)	Trim 4					1							
	<b>Total</b>					<b>1</b>							
Vol à main armée (endroit accessible au public)	Trim 1	3			1		3			1			
	Trim 2		1	1			1						
	Trim 3	1		2					1				
	Trim 4	7		4	2	2							
<b>Total</b>	<b>11</b>		<b>1</b>	<b>7</b>	<b>3</b>	<b>2</b>	<b>4</b>		<b>1</b>	<b>1</b>			
Vol avec violence sans arme (transport public)	Trim 1												1
	Trim 2										1		
<b>Total</b>											<b>1</b>		<b>1</b>
Vol avec violence sans arme (voie publique)	Trim 1	1	1	1		1				1		1	1
	Trim 2	2	1									1	1
	Trim 3	3	1	2	1		1		2	2		1	
	Trim 4	1	1		1			2	1	1		1	
<b>Total</b>	<b>7</b>	<b>4</b>	<b>3</b>	<b>2</b>	<b>1</b>	<b>1</b>	<b>2</b>	<b>3</b>	<b>4</b>	<b>4</b>	<b>4</b>	<b>4</b>	<b>2</b>
Vol avec violence sans arme (autre endroit public)	Trim 2							1					
<b>Total</b>								<b>1</b>					
Vol avec violence sans arme (endr. acces. au pub.)	Trim 1		1				1			1	1		
	Trim 2							1				1	
	Trim 3	1	2				1	2	1	1		2	
	Trim 4	1			1		1			1		1	
<b>Total</b>	<b>2</b>	<b>3</b>		<b>1</b>		<b>3</b>	<b>3</b>	<b>1</b>	<b>3</b>	<b>1</b>	<b>4</b>		



PH Autre

		2000	2015	2016	2017	2018	2019	2020	2021	2022	2023	2024	2025
Cyberharcèlement	Trim 1		1	4	7	18	12	9	8	12	4	5	8
	Trim 2	1	3	3	2	6	15	9	11	16	2	5	6
	Trim 3		2	6	6	14	13	16	13	8	8	6	
	Trim 4	1	9	3	13	16	7	7	10	10	7	11	
<b>Total</b>		<b>2</b>	<b>15</b>	<b>16</b>	<b>28</b>	<b>54</b>	<b>47</b>	<b>41</b>	<b>42</b>	<b>46</b>	<b>21</b>	<b>27</b>	<b>14</b>

Fraude à l'identité	Trim 1		2	3	3	5	7	6	9	9	8	4	3
	Trim 2		4		2	5	2	6	7	7	3	4	4
	Trim 3	1	2	2	4	6	4	8	12	11	3	2	
	Trim 4	1	2	3	3	6	4	5	9	5	2	2	
<b>Total</b>		<b>2</b>	<b>10</b>	<b>8</b>	<b>12</b>	<b>22</b>	<b>17</b>	<b>25</b>	<b>37</b>	<b>32</b>	<b>16</b>	<b>12</b>	<b>7</b>



**Jemeppe-sur-Sambre**

**2024**

**FC Vol moyen de transport**

	Jan	Fév	Mar	Avr	Mai	Juil	Août	Sep	Oct	Nov	Déc	Total
Vol de voiture	1		1	3	2			2	1	2	5	17
Carjacking				1								1
Homejacking											1	1
Vol dans les garages								1		1	2	4
Vol de vélomoteur		2				1	1					4
Vol de vélo			1	1					1			3

**FC Cambriolage**

	Jan	Fév	Mar	Avr	Mai	Juin	Juil	Août	Sep	Oct	Nov	Déc	Total
Cambriolage dans habitation	4	6	4	5	9	10	2	2	3	5	11	12	73
Cambriolage ds entreprise ou commerce	1			1				1		3			6
Cambriolage ds service public ou bâtiment administ				1		1					1		3
Cambriolage dans bâtiment (total)	5	6	4	7	9	11	2	3	3	8	12	12	82



### FC Vol autre

	Jan	Fév	Mar	Avr	Mai	Juin	Juil	Août	Sep	Oct	Nov	Déc	Total
Vol à main armée			1										1
Vol avec violence sans arme			1	2		1		2	1		2	3	12
Vol dans ou sur un véhicule	4	1	6	5	5	5	4	2	9	4	12	5	62
Vol d'armes et explosifs		1	1									1	3
Vol à la tire	1	1		1		1							4
Vol à l'étalage		1	1			2	4	2	1			2	13
Vol de métaux					1								1
Vol d'animaux			1	1								1	3
Vol de cargaison			2	1	1	1			3		11		19

### Criminalité ICT

	Jan	Fév	Mar	Avr	Mai	Juin	Juil	Août	Sep	Oct	Nov	Déc	Total
Fraude de cartes de paiements		1			1				1	3	2	3	11
Phishing	4	4	3	1	3	3	2	5	3	2	2		32
Shouldersurfing											1		1
Skimming											1		1

### FC Autre

	Jan	Fév	Mar	Avr	Mai	Juin	Juil	Août	Sep	Oct	Nov	Déc	Total
Violence contre les métiers d'intérêt général					2		1			2			5
Graffiti		1		1				6	1	1			10
Dégradation de voiture	4	1	2		2	1	2	6	3	3	3	3	30



### PH Violence intrafamiliale (VIF)

	Jan	Fév	Mar	Avr	Mai	Juin	Juil	Août	Sep	Oct	Nov	Déc	Total
VIF: physique, dans le couple	1	5	6	4	1		7	7	3	6	3	7	50
VIF: physique, envers des descendants			1	4		2		1	1	1			10
VIF: physique, envers d'autres membres		1						1		1	1		4
VIF: psychique, dans le couple	1	3	2	3	3	4	3	2	7	6	5	8	47
VIF: psychique, envers des descendants		1	1										2
VIF: psychique, envers d'autres membres					1				1				2
VIF: économique, envers d'autres membres			2							2			4

### PH Drogues

	Fév	Total
Production de cannabis (culture)	1	1

### PH Trafic d'armes

	Jan	Total
Commerce et production d'arme à feu et mun.	1	1

### PH Traite des êtres humains

	Jan	Total
TEH - exploitation économique	1	1



**PH Violence dans l'espace public**

	Jan	Fév	Mar	Avr	Mai	Juin	Juil	Août	Sep	Oct	Nov	Déc	Total
Violence physique (transport public)												1	1
Violence physique (voie publique)		1	5	4	2	2	3	1	2	5	1	1	27
Violence physique (autre endroit public)									1				1
Violence physique (endroit accessible au public)		3	1	1	1		2	3	1	1		2	15
Violence sexuelle (voie publique)		1							1		1		3
Violence psychique (voie publique)		3	6	4	6	3	1	2	4	6	1	2	38
Violence psychique (autre endroit public)	1	1	1		1	1				2			7
Violence psychique (endroit accessible au public)			2	2		2	1				3		10
Vol à main armée (voie publique)			1										1
Vol avec violence sans arme (voie publique)			1	1					1			1	4
Vol avec violence sans arme (endr. acces. au pub.)						1		2				1	4

**PH Autre**

	Jan	Fév	Mar	Avr	Juin	Juil	Août	Sep	Oct	Nov	Déc	Total
Cyberharcèlement	1		4	2	3	2	3	1	2	5	4	27
Fraude à l'identité	2	1	1	2	2	1		1	1	1		12



2025

**FC Vol moyen de transport**

	Jan	Fév	Mar	Mai	Juin	Total
Vol de voiture	1	1	1		1	4
Vol de vélo				1	2	3

**FC Cambriolage**

	Jan	Fév	Mar	Avr	Mai	Juin	Total
Cambriolage dans habitation	4	3	4	7	5	9	32
Cambriolage ds entreprise ou commerce			2	2		1	5
Cambriolage dans bâtiment (total)	4	3	6	9	5	10	37

**FC Vol autre**

	Jan	Fév	Mar	Avr	Mai	Juin	Total
Vol avec violence sans arme	1	1		1	1	1	5
Vol dans ou sur un véhicule	2	1	3	7	4	3	20
Vol d'armes et explosifs						1	1
Vol à l'étalage	1	1	4	3			9
Vol par ruse			1		1		2
Vol de métaux				2			2
Vol sur les chantiers				1			1
Vol de cargaison					1		1

**Criminalité ICT**

	Jan	Fév	Mar	Avr	Mai	Total
Fraude de cartes de paiements	1		1	1		3
Phishing	3	4	1	3	1	12
Shouldersurfing				1		1



**FC Autre**

	Jan	Fév	Mar	Avr	Mai	Juin	Total
Violence contre les métiers d'intérêt général						1	1
Dégradation de voiture	2	3	4	4	3		16

**PH Violence intrafamiliale (VIF)**

	Jan	Fév	Mar	Avr	Mai	Juin	Total
VIF: physique, dans le couple	3	5	3	2	3	1	17
VIF: physique, envers des descendants				1		1	2
VIF: physique, envers d'autres membres						2	2
VIF: psychique, dans le couple	4	1	2		3	1	11
VIF: psychique, envers des descendants				2			2
VIF: économique, dans le couple	1		1				2

**PH Violence dans l'espace public**

	Jan	Fév	Mar	Avr	Mai	Juin	Total
Violence physique (transport public)				1			1
Violence physique (voie publique)	2	2	6	1	7	1	19
Violence physique (autre endroit public)					1		1
Violence physique (endroit accessible au public)		1					1
Violence psychique (voie publique)	3	1	1	1	1	3	10
Violence psychique (autre endroit public)					1		1
Violence psychique (endroit accessible au public)			1		1		2
Vol avec violence sans arme (transport public)	1						1
Vol avec violence sans arme (voie publique)		1				1	2



**PH Autre**

	Jan	Mar	Avr	Mai	Juin	Total
Cyberharcèlement	6	2	1	1	4	14
Fraude à l'identité	1	2		2	2	7

# ***STATISTIQUES POLICIERES DE CRIMINALITE***

---

***LIEU DE PERPETRATION: COMMUNE***

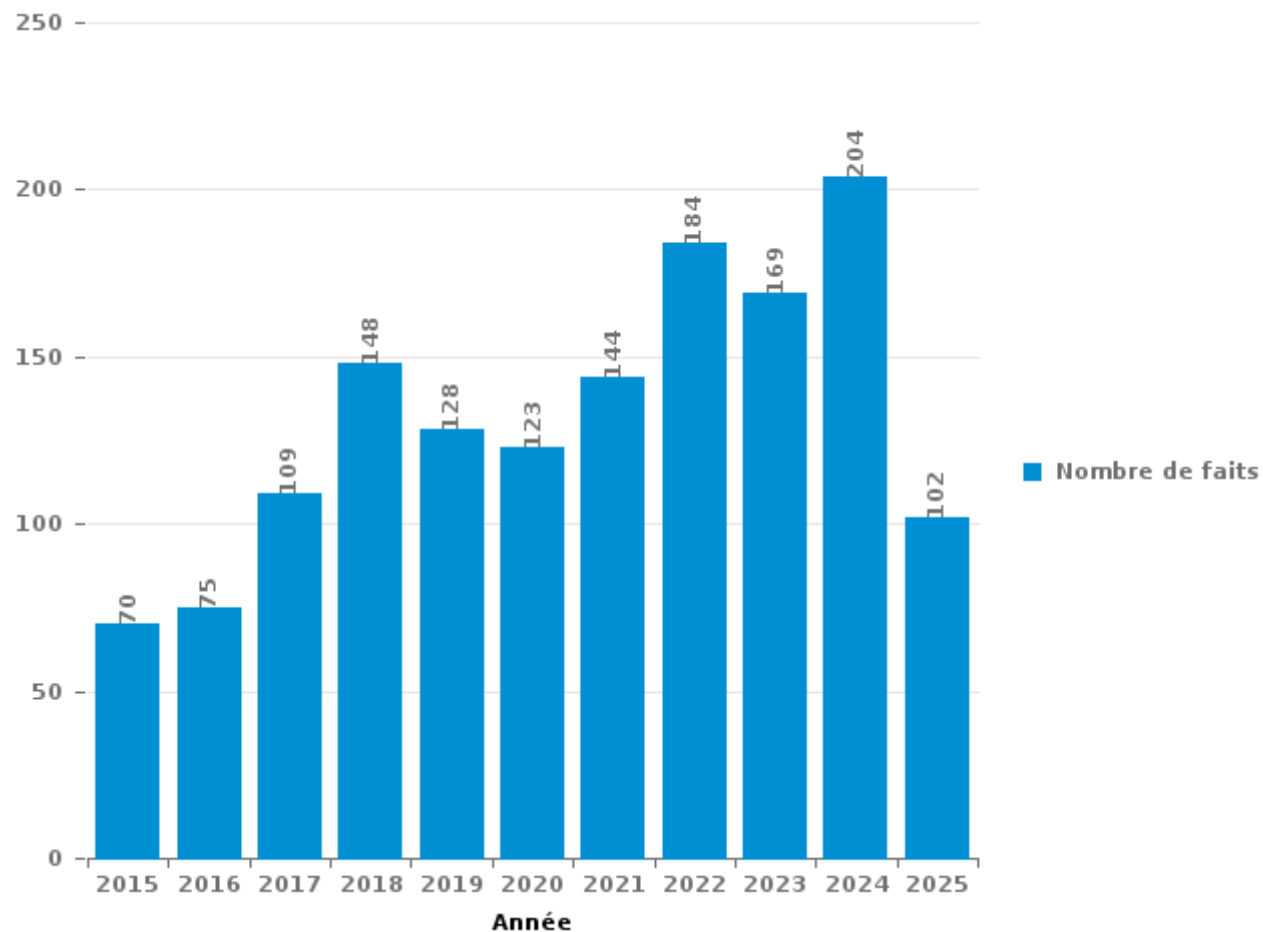
**Jemeppe-sur-Sambre**

***PARTIE III : ICT***



**Jemeppe-sur-Sambre**

Nombre total de délits avec un élément ICT/online, depuis 2015





Criminalité ICT/online au sens strict

Infractions (exhaustif)

	2015	2016	2017	2018	2019	2020	2021	2022	2023	2024	2025
Criminalité informatique: Faux en informatique:	2	1	2	1	1	1		1	1	2	
Criminalité informatique: Fraude informatique:	31	40	35	43	26	29	26	61	101	112	60
Criminalité informatique: Hacking:	3	1	2		6	6	2	7	1	6	4
Criminalité informatique: Sabotage:					1						
Infr. contre autres valeurs morales et sentiments: Violation de communication par particulier:							1			1	
<b>Total:</b>	<b>36</b>	<b>42</b>	<b>39</b>	<b>44</b>	<b>34</b>	<b>36</b>	<b>29</b>	<b>69</b>	<b>103</b>	<b>121</b>	<b>64</b>

Figures criminelles (à considérer spécifiquement – ne pas additionner avec d'autres éléments – risque de double comptage!)

	2015	2016	2017	2018	2019	2020	2021	2022	2023	2024	2025
Fraude de cartes de paiements	25	22	23	34	10	6	12	20	16	11	3
Phishing	1		1	2		6	1	7	19	32	12
Ransomware						1					
Shouldersurfing		1	5	3	2				2	1	1
Skimming	2	1			2					1	



## Criminalité ICT/online au sens large

Infractions (uniquement si code-fait existe)

	2015	2016	2017	2018	2019	2020	2021	2022	2023	2024	2025
Fraude: Escroquerie: Fraude par internet	15	10	17	34	35	30	49	30	34	47	18
Infr. contre les mœurs: Grooming (contact par ICT avec mineur < 16 ans):				1			1				
Infr. contre les mœurs: Pornographie infantine: Accès pornographie infantine via technologie			2		1						
Infr. contre les mœurs: Voyeurisme: Diffusion enregistrement nudité ou intimité			4	5	2	9	3	1			
<b>Total:</b>	<b>15</b>	<b>10</b>	<b>23</b>	<b>40</b>	<b>38</b>	<b>39</b>	<b>53</b>	<b>31</b>	<b>34</b>	<b>47</b>	<b>18</b>

Figures criminelles (à considérer spécifiquement – ne pas additionner avec d'autres éléments – risque de double comptage!)

	2015	2016	2017	2018	2019	2020	2021	2022	2023	2024	2025
Cyberharcèlement	15	16	28	54	47	41	42	46	21	27	14

# ***STATISTIQUES POLICIERES DE CRIMINALITE***

---

***LIEU DE PERPETRATION: COMMUNE***

**Jemeppe-sur-Sambre**

***PARTIE IV : DESTINATION LIEU***



Jemeppe-sur-Sambre

Vol et extorsion

	2000	2015	2016	2017	2018	2019	2020	2021	2022	2023	2024	2025
Habitation: maison	216	168	110	124	113	127	69	56	59	82	72	42
Voie publique	77	100	101	93	105	122	67	64	55	71	60	17
Magasin	102	28	52	49	38	45	41	39	52	36	27	16
Parking	31	39	33	29	28	36	25	13	21	27	19	4
Habitation: allée	41	29	29	28	27	31	13	6	6	6	10	2
Habitation: dépendances	17	12	17	15	11	17	12	10	8	5	6	2
Inconnue	31	10	14	9	14	10	5	8	10	3	1	3
Entreprise	21	9	6	10	7	13	10	6	15	5	6	3
Habitation: appartement	3	6	12	10	12	7	1	4	6	5	5	2
Habitation: garage	20	9	6	6	5	3	6	1	3	6	6	
Horeca	25	10	10	5	7	2	3	2	3		1	
Chantier	17	6	4	7	3	7	3	4	1	5		1
Terrain	15	6	7		3	6	6	3	4	4	1	1
Habitation: non précisée	12	8	4	4	5	4	2		2	2	11	1
Station essence	3	7	7	5	1	11	2	1	2	5	1	1
Autre	1	5	5	5	1	7	5	2	6	5	2	1
Institution d'enseignement	24	2	3	3		1	2		3	3	1	
Service public	3	4	10	4	3	5	2	2	2		1	
Infrastructure sportive	10	6	3	2	3	6	1			1	2	
Culture et loisirs	7	2	5	4	2	2	1	2	3		1	
Bâtiment administratif	1	4	5	4		7	2	2		1	1	
Stade	7	1	7	5	4		3					
Cimetière	4	2	1	4	3					2		1
Station de bus / métro et gare de chemin de fer	3	2	1	1	2	2	3			2		1
Banque / institution financière	4				2	1	1	1		2	1	
Moyen de transport: autre		1	5	1	2	1				1	1	
Moyen de transport: voiture	2	1		1	1	1		2		1	2	1
Maison de repos	1			1			1		1	7		
Habitation: autre					2		4	1	1		2	
Médecin / dentiste / pharmacien		1	1	2	2	2	1					
Maison de débauche	1	2	1	2								
Moyen de transport: train / tram / métro	1	2		1			1	1				
Edifice religieux / lieu du culte	2	1									1	
Hôpital				1	3							
Moyen de transport: camion						1			2		1	
Service		1				1			1			
Emplacement de vélo					2							
Arrêt de bus / tram										1		
Eaux intérieures et maritimes	1											
Moyen de transport: autobus / autocar										1		
<b>Total</b>	<b>703</b>	<b>484</b>	<b>459</b>	<b>435</b>	<b>411</b>	<b>478</b>	<b>292</b>	<b>230</b>	<b>266</b>	<b>289</b>	<b>242</b>	<b>99</b>

FPF/DGR/DR/BIPOL - Statistiques policières de criminalité (date de clôture: 31/10/2025)  
 Les données pour les années 2001 jusqu'à 2014 ne sont plus publiées mais restent disponibles sur demande auprès du service BIPOL.  
 Les données pour 2025 ne concernent que le 1er semestre.



Dégradation de la propriété

	2000	2015	2016	2017	2018	2019	2020	2021	2022	2023	2024	2025
Voie publique	73	68	47	51	79	68	45	41	36	23	32	14
Habitation: résidence principale	55	44	40	40	38	44	28	21	20	23	28	9
Habitation: allée	41	22	10	11	16	20	11	9	5	7	8	3
Parking	10	11	13	11	12	20	13	7	7	7	7	1
Habitation: jardin	7	5	6	5	5	7	4		6		3	
Institution d'enseignement	8	1	2	1	4	1	3	3	2	1	1	3
Terrain	6	6	1	1	5	2	2		2	1	2	
Magasin	6	2	5	3	1		3		2	2		2
Habitation: dépendances	7	3	4	1		4	2		2		1	
Habitation: non précisée	1	1	3	5	2	2		1		4	3	
Inconnue	2	4	2	4	2		1	4	1			
Culture et loisirs	6		1		2	3	1	1	1	1	1	1
Entreprise	3	1	2	1			6	2	3			
Stade	1		6	2	6	2						1
Autre	2		1	5		2	3		2		1	
Infrastructure sportive	2	1	3	2	1			3		2	1	
Cimetière	4			3	1				1	1	2	2
Habitation: garage	3	1	1	2		3	1		2	1		
Service public	4	1	1		2	3			2			1
Horeca	3	3	1		1	2	2	1				
Bureau de police		3	1	1	1	1	1	1	2			1
Bâtiment administratif	5		1	1		1				1	1	
Moyen de transport: voiture	4			2	2							
Habitation: résidence secondaire		3	1			1		1	1			
Hôpital			1			2				1		1
Station de bus / métro et gare de chemin de fer	1			1		1				1	1	
Banque / institution financière		1	1							1	1	
Station essence				1						3		
Edifice religieux / lieu du culte	1			1		1						
Eaux intérieures et maritimes								1				1
Médecin / dentiste / pharmacien										2		
Chantier	1											
Maison de débauche		1										
Maison de repos										1		
Service										1		
<b>Total</b>	<b>256</b>	<b>182</b>	<b>154</b>	<b>155</b>	<b>180</b>	<b>190</b>	<b>126</b>	<b>96</b>	<b>97</b>	<b>84</b>	<b>93</b>	<b>40</b>



Jemeppe-sur-Sambre

Infractions contre l'intégrité physique

	2000	2015	2016	2017	2018	2019	2020	2021	2022	2023	2024	2025
Habitation	64	56	70	64	69	71	95	81	80	67	82	31
Voie publique	62	44	40	40	58	48	47	39	54	32	28	18
Institution d'enseignement	6	6	3	2	12	5	2	10	9	4	3	5
Habitation: allée	7	8	7	7	3	4	5	10	3	2	2	
Parking	3	3	4	5	4	4	6	2	3	6	4	
Inconnue	3		1		4	3	10	12	5	2		1
Horeca	3	2	1	4	1	4		1	2	1	2	
Infrastructure sportive	1		2	2	2			2		2	7	1
Service public	2	2	2	3		1	1	3	1	1	1	
Habitation: jardin		4	1	3	1		1	1	2		1	
Culture et loisirs	4		1	2		1				2	1	1
Terrain	1	2	2			1	1	1		1	1	2
Hôpital		2	2	1		3				2	1	
Entreprise	2		1		1	1	1	1	1	1		
Magasin		1		2		1	1	2	1	1		
Service			1		2	1						
Stade	1				1		2					
Station essence	1					1				1	1	
Autre					1							2
Moyen de transport: autre					1				2			
Station de bus / métro et gare de chemin de fer	1			1					1			
Bâtiment administratif		1								1		
Maison de débauche					1	1						
Moyen de transport: train / tram / métro												2
Aéroport			1									
Arrêt de bus / tram											1	
Maison de repos	1											
Moyen de transport: autobus / autocar			1									
<b>Total</b>	<b>162</b>	<b>131</b>	<b>140</b>	<b>136</b>	<b>161</b>	<b>150</b>	<b>172</b>	<b>165</b>	<b>164</b>	<b>126</b>	<b>137</b>	<b>61</b>

# ***STATISTIQUES POLICIERES DE CRIMINALITE***

---

***LIEU DE PERPETRATION: COMMUNE***

**Jemeppe-sur-Sambre**

***PARTIE V : OBJETS ET MOYENS DE TRANSPORT***

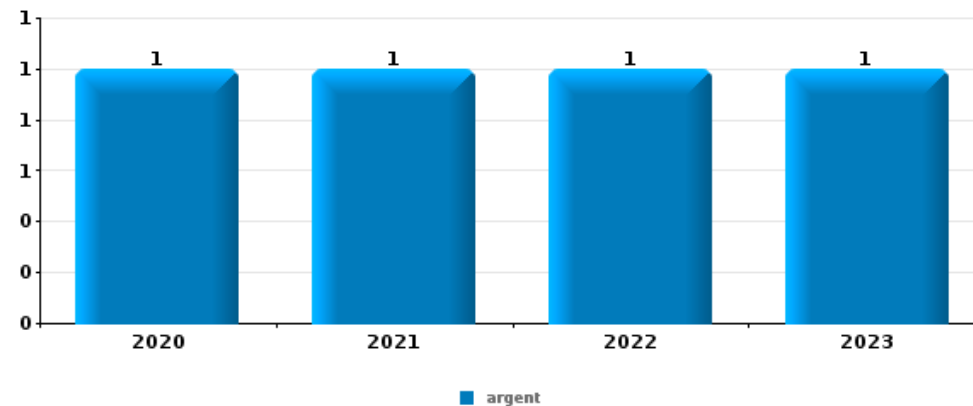


**Jemeppe-sur-Sambre**

**Vol à main armée**

Top 5 Objets volés (sbd nombre de faits)

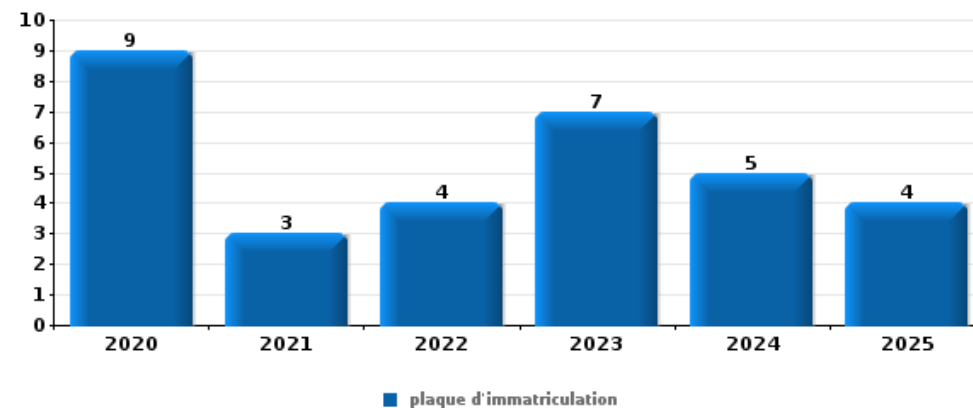
	2020	2021	2022	2023	2024	2025
1 argent	1	1	1	1		
2 GSM et accessoires			2	1		
3 bijouterie / montre			2			
4 arme: arme à feu			1			
4 carte bancaire / carte de crédit				1		
4 carte d'identité / passeport				1		
4 clé				1		
4 ordinateur et accessoires			1			
4 portefeuille				1		
4 sac à main				1		



**Vol dans ou sur un véhicule**

Top 5 Objets volés (sbd nombre de faits)

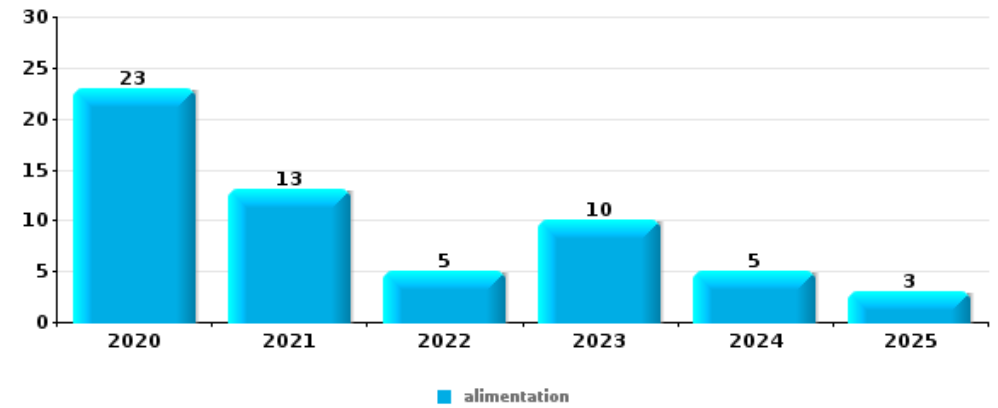
	2020	2021	2022	2023	2024	2025
1 plaque d'immatriculation	9	3	4	7	5	4
2 carte d'identité / passeport	4	5	9	6	4	3
3 argent	6	3	8	5	7	1
4 permis de conduire	3	5	8	6	3	3
5 outillage	2	5	2	9	7	2





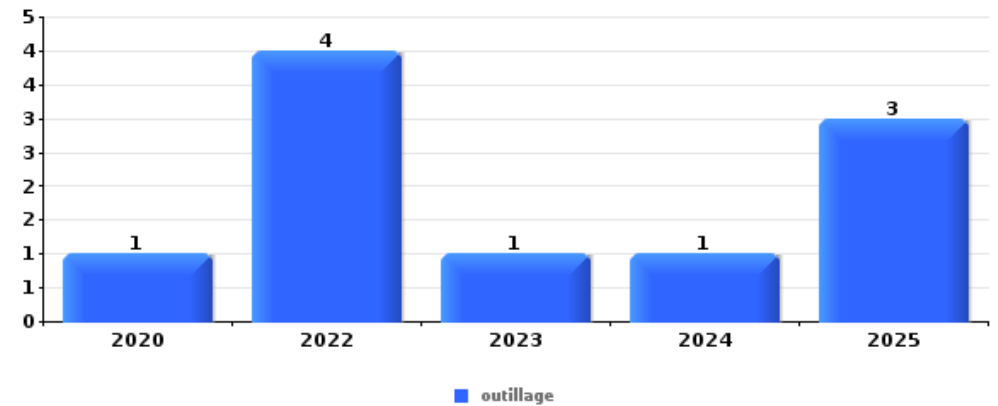
Vol à l'étalage

Top 5 Objets volés (sbd nombre de faits)		2020	2021	2022	2023	2024	2025
1	alimentation	23	13	5	10	5	3
2	tabac	7	8	3	8	2	1
3	multimédia		5	11	3	1	1
4	vêtement	4		3	7		3
5	ordinateur et accessoires		1	5	1	3	1
5	parfum / produit de beauté	2	4	2	1	1	1



Cambrilage ds entreprise ou commerce

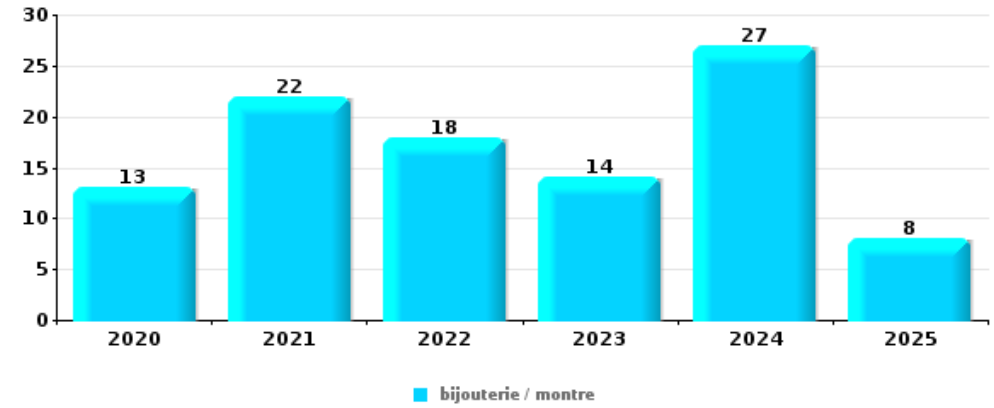
Top 5 Objets volés (sbd nombre de faits)		2020	2021	2022	2023	2024	2025
1	outillage	1		4	1	1	3
2	argent	2		3	1		
3	vêtement			2	2	1	
4	alimentation	1	2	1			
5	carburant / énergie	1			1	1	
5	multimédia	3					
5	ordinateur et accessoires	1		1		1	
5	tabac	1	1	1			





**Cambrassage dans habitation**

Top 5 Objets volés (sbd nombre de faits)		2020	2021	2022	2023	2024	2025
1	bijouterie / montre	13	22	18	14	27	8
2	argent	12	10	14	15	14	5
3	outillage	5	4	5	5	5	2
4	ordinateur et accessoires	5	3	4	5	1	3
5	GSM et accessoires	2	2	8	2	3	3
5	multimédia	6	1	5	4	1	3



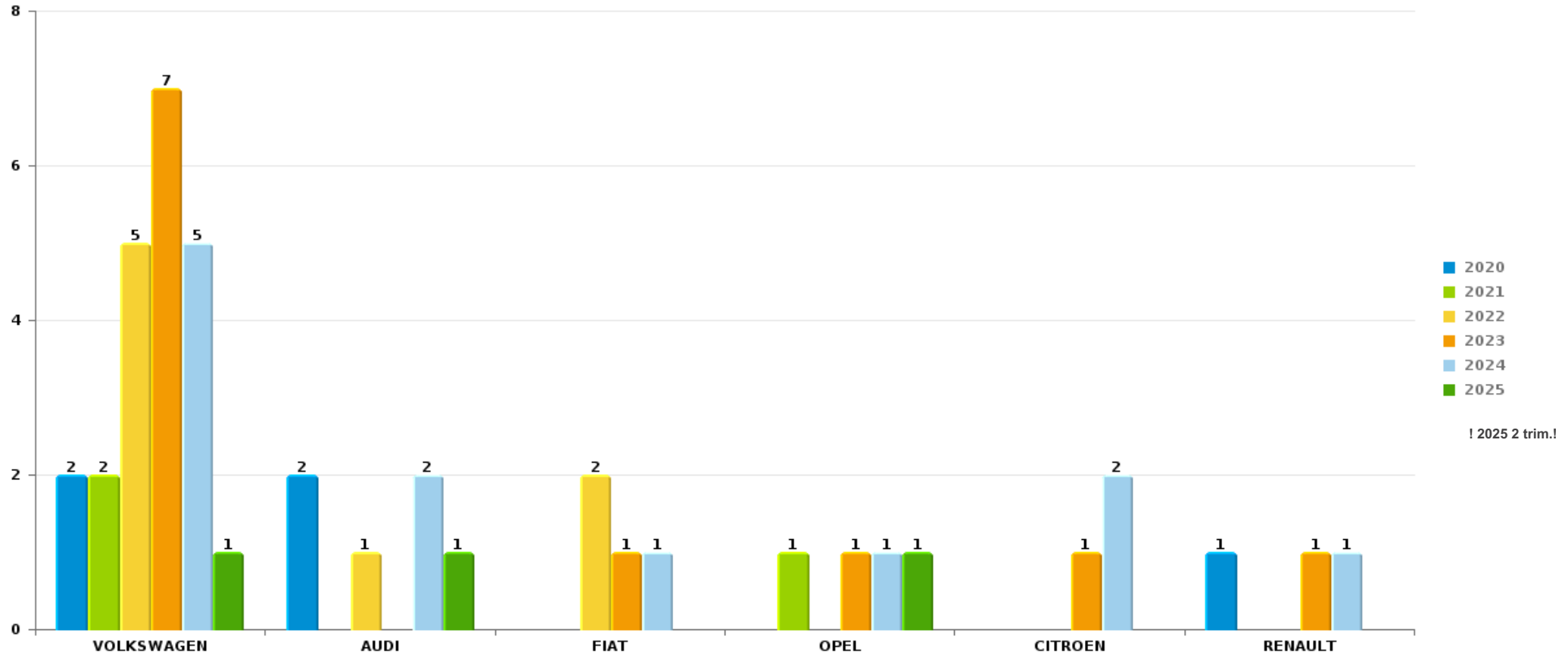
*Remarque: en ce qui concerne les objets, aucun total n'est reproduit étant donné que plusieurs objets peuvent avoir été volés lors d'un même fait.*



Jemeppe-sur-Sambre

Vol de voiture

Nombre de voitures volées par marque (Top 5)



# ***STATISTIQUES POLICIERES DE CRIMINALITE***

---

*LIEU DE PERPETRATION: COMMUNE*

**Jemeppe-sur-Sambre**

***PARTIE VI : SUSPECTS***



## Partie 1: Niveau FAITS (comptage du nombre de faits pour lesquels un certain type de suspect est impliqué)

### 1.1. Nombre d'infractions selon le sexe des suspects identifiés (par catégorie principale)

Étant donné que, tant un suspect identifié masculin qu'un suspect identifié féminin peuvent être impliqués lors d'un même fait, il est possible que la somme des colonnes «Hommes» et «Femmes» soit supérieure à la valeur de la colonne «Total...» (voir également la note méthodologique)

#### Jemeppe-sur-S

2025

Catégorie principale / Sexe	Nombre total de faits avec au moins 1 suspect	Hommes	%	Femmes	%
Drogues	21	15	71,4%	6	28,6%
Registre de population	21	19	90,5%	3	14,3%
Infr. contre l'intégrité physique	16	13	81,3%	3	18,8%
Armes et explosifs	15	15	100,0%		
Législation sur les étrangers	14	14	100,0%		
Ivresse et alcool	12	10	83,3%	2	16,7%
Infr. contre autres valeurs morales et sentiments	10	9	90,0%	1	10,0%
Vol et extorsion	10	9	90,0%	1	10,0%
Fraude	9	9	100,0%		
Dégradation de la propriété	7	7	100,0%		
Environnement	7	7	100,0%		
Infr. contre la sécurité publique	5	3	60,0%	2	40,0%
Infr. contre l'autorité publique	5	2	40,0%	3	60,0%
Autres lois spéciales	2	2	100,0%		
Infr. contre la foi publique	2	2	100,0%		
Protection de la jeunesse	2	1	50,0%	1	50,0%

## CRIMINALITE ENREGISTREE: SUSPECTS



Catégorie principale / Sexe	Nombre total de faits avec au moins 1 suspect	Hommes	%	Femmes	%
Code pénal social	1	1	100,0%		
Marchand de sommeil	1	1	100,0%		
Protection des revenus publics	1	1	100,0%		
Travail	1	1	100,0%		
<b>Total</b>	<b>162</b>	<b>141</b>	<b>87,0%</b>	<b>22</b>	<b>13,6%</b>



## 1.2. Nombre d'infractions selon le sexe des suspects identifiés (par figure criminelle)

Étant donné que, tant un suspect identifié masculin qu'un suspect identifié féminin peuvent être impliqués lors d'un même fait, il est possible que la somme des colonnes «Hommes» et «Femmes» soit supérieure à la valeur de la colonne «Total...» (voir également la note méthodologique)

### Jemeppe-sur-S

2025

#### FC Cambrilage

Figure criminelle / Sexe	Nombre total de faits avec au moins 1 suspect identifié	Hommes	%
Cambriolage dans habitation	3	3	100,0%
Cambriolage dans bâtiment (total)	3	3	100,0%
Total	PA	PA	PA

#### FC Vol autre

Figure criminelle / Sexe	Nombre total de faits avec au moins 1 suspect identifié	Hommes	%	Femmes	%
Vol dans ou sur un véhicule	2	2	100,0%		
Vol d'armes et explosifs	1	1	100,0%		
Vol à l'étalage	5	4	80,0%	1	20,0%
Total	PA	PA	PA	PA	PA

#### FC Autre

Figure criminelle / Sexe	Nombre total de faits avec au moins 1 suspect identifié	Hommes	%
Dégradation de voiture	2	2	100,0%
Total	PA	PA	PA



**PH Violence intrafamiliale (VIF)**

Figure criminelle / Sexe	Nombre total de faits avec au moins 1 suspect identifié	Hommes	%	Femmes	%
VIF: physique, dans le couple	3	2	66,7%	1	33,3%
VIF: physique, envers des descendants	1	1	100,0%		
VIF: physique, envers d'autres membres	1			1	100,0%
VIF: psychique, envers des descendants	2	1	50,0%	1	50,0%
VIF: économique, dans le couple	1	1	100,0%		
<b>Total</b>	<b>PA</b>	<b>PA</b>	<b>PA</b>	<b>PA</b>	<b>PA</b>

**PH Violence dans l'espace public**

Figure criminelle / Sexe	Nombre total de faits avec au moins 1 suspect identifié	Hommes	%	Femmes	%
Violence physique (voie publique)	10	10	100,0%		
Violence physique (autre endroit public)	1	1	100,0%		
Violence psychique (voie publique)	4	3	75,0%	1	25,0%
Violence psychique (autre endroit public)	1	1	100,0%		
<b>Total</b>	<b>PA</b>	<b>PA</b>	<b>PA</b>	<b>PA</b>	<b>PA</b>

**PH Autre**

Figure criminelle / Sexe	Nombre total de faits avec au moins 1 suspect identifié	Hommes	%
Cyberharcèlement	3	3	100,0%
<b>Total</b>	<b>PA</b>	<b>PA</b>	<b>PA</b>



### 1.3. Nombre d'infractions selon l'âge des suspects identifiés (par catégorie principale)

Étant donné que, tant un suspect identifié mineur qu'un suspect identifié majeur peuvent être impliqués lors d'un même fait, il est possible que la somme des colonnes «Mineur» et «Majeur» soit supérieure à la valeur de la colonne «Total...» (voir également la note méthodologique)

#### Jemeppe-sur-S

2025

Catégorie principale / Âge	Nombre total de faits avec au moins 1 suspect identifié	Mineur	%	Majeur	%
Drogues	21			21	100,0%
Registre de population	21			21	100,0%
Infr. contre l'intégrité physique	16			16	100,0%
Armes et explosifs	15			15	100,0%
Législation sur les étrangers	14			14	100,0%
Ivresse et alcool	12			12	100,0%
Infr. contre autres valeurs morales et sentiments	10			10	100,0%
Vol et extorsion	10	1	10,0%	9	90,0%
Fraude	9			9	100,0%
Dégradation de la propriété	7	3	42,9%	4	57,1%
Environnement	7			7	100,0%
Infr. contre la sécurité publique	5	1	20,0%	4	80,0%
Infr. contre l'autorité publique	5			5	100,0%
Autres lois spéciales	2			2	100,0%
Infr. contre la foi publique	2			2	100,0%
Protection de la jeunesse	2			2	100,0%
Code pénal social	1			1	100,0%
Marchand de sommeil	1			1	100,0%
Protection des revenus publics	1			1	100,0%
Travail	1	1	100,0%	1	100,0%
<b>Total</b>	<b>162</b>	<b>6</b>	<b>3,7%</b>	<b>157</b>	<b>96,9%</b>



## 1.4. Nombre d'infractions selon l'âge des suspects identifiés (par figure criminelle)

Étant donné que, tant un suspect identifié mineur qu'un suspect identifié majeur peuvent être impliqués lors d'un même fait, il est possible que la somme des colonnes «Mineur» et «Majeur» soit supérieure à la valeur de la colonne «Total...» (voir également la note méthodologique)

### Jemeppe-sur-S

2025

#### FC Cambriolage

Figure criminelle / Âge	Nombre total de faits avec au moins 1 suspect identifié	Majeur	%
Cambriolage dans habitation	3	3	100,0%
Cambriolage dans bâtiment (total)	3	3	100,0%
Total	PA	PA	PA

#### FC Vol autre

Figure criminelle / Âge	Nombre total de faits avec au moins 1 suspect identifié	Mineur	%	Majeur	%
Vol dans ou sur un véhicule	2			2	100,0%
Vol d'armes et explosifs	1			1	100,0%
Vol à l'étalage	5	1	20,0%	4	80,0%
Total	PA	PA	PA	PA	PA

#### FC Autre

Figure criminelle / Âge	Nombre total de faits avec au moins 1 suspect identifié	Majeur	%
Dégradation de voiture	2	2	100,0%
Total	PA	PA	PA

## CRIMINALITE ENREGISTREE: SUSPECTS



### PH Violence intrafamiliale (VIF)

Figure criminelle / Âge	Nombre total de faits avec au moins 1 suspect identifié	Majeur	%
VIF: physique, dans le couple	3	3	100,0%
VIF: physique, envers des descendants	1	1	100,0%
VIF: physique, envers d'autres membres	1	1	100,0%
VIF: psychique, envers des descendants	2	2	100,0%
VIF: économique, dans le couple	1	1	100,0%
<b>Total</b>	<b>PA</b>	<b>PA</b>	<b>PA</b>

### PH Violence dans l'espace public

Figure criminelle / Âge	Nombre total de faits avec au moins 1 suspect identifié	Majeur	%
Violence physique (voie publique)	10	10	100,0%
Violence physique (autre endroit public)	1	1	100,0%
Violence psychique (voie publique)	4	4	100,0%
Violence psychique (autre endroit public)	1	1	100,0%
<b>Total</b>	<b>PA</b>	<b>PA</b>	<b>PA</b>

### PH Autre

Figure criminelle / Âge	Nombre total de faits avec au moins 1 suspect identifié	Majeur	%
Cyberharcèlement	3	3	100,0%
<b>Total</b>	<b>PA</b>	<b>PA</b>	<b>PA</b>



## Partie 2: Niveau SUSPECTS-FAIT (comptage du nombre de combinaisons suspect-fait)

### 2.1. Nombre de suspects-fait selon le sexe des suspects identifiés (TOP 5 des catégories principales)

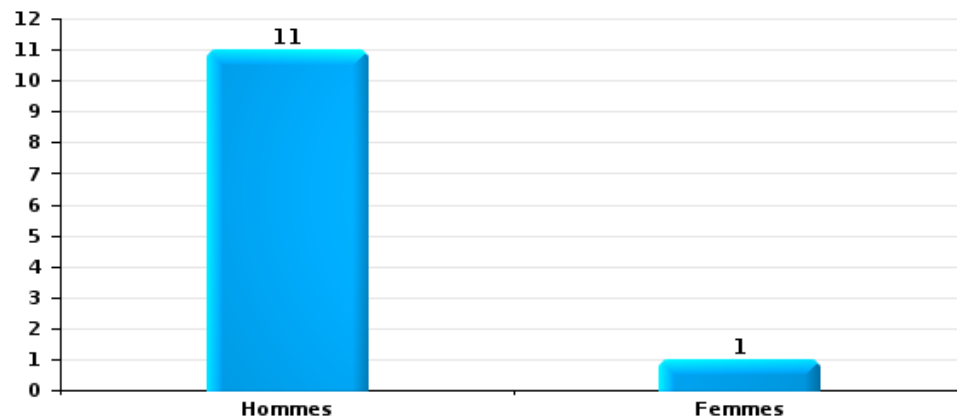
Lorsqu'un même suspect a commis plusieurs faits durant la période considérée, il est aussi comptabilisé plusieurs fois (voir également la note méthodologique)

#### Jemeppe-sur-Sambre

2025

#### Vol et extorsion

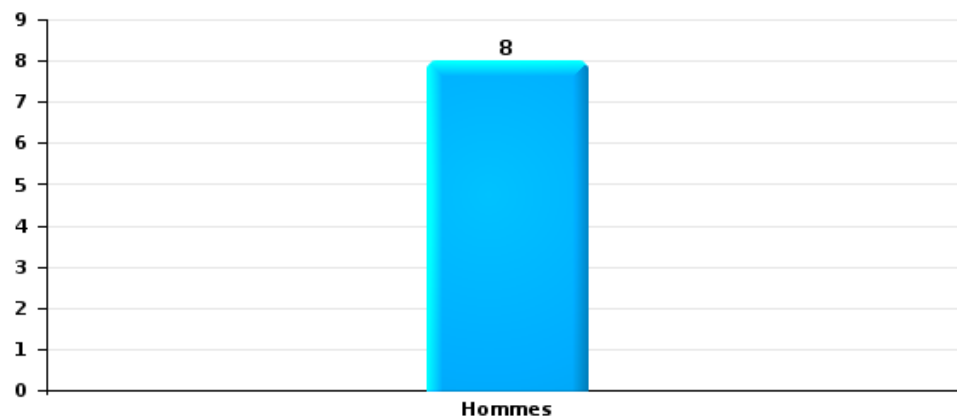
Nombre de suspects-fait selon le sexe





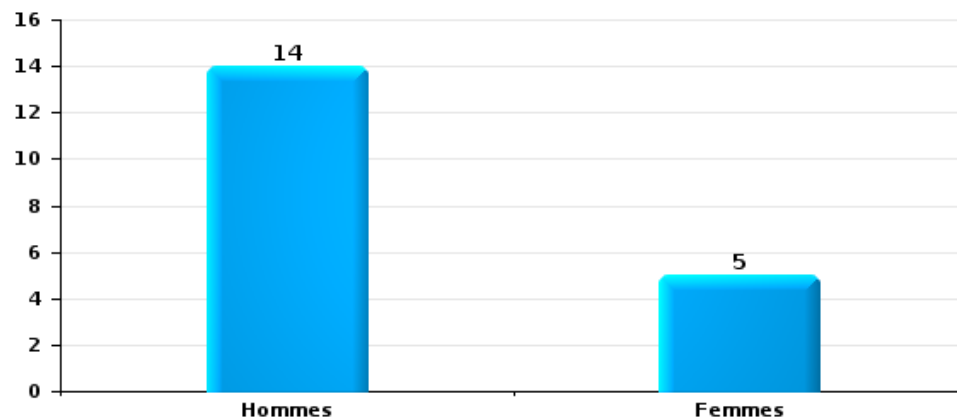
Dégradation de la propriété

Nombre de suspects-fait selon le sexe



Infr. contre l'intégrité physique

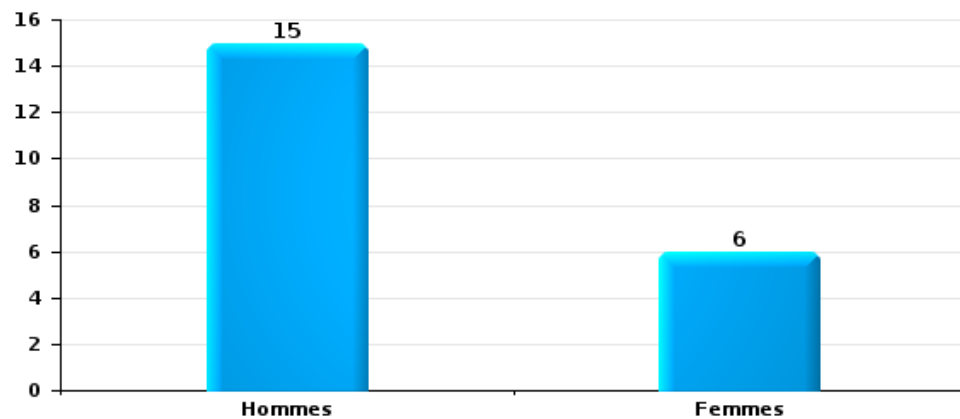
Nombre de suspects-fait selon le sexe





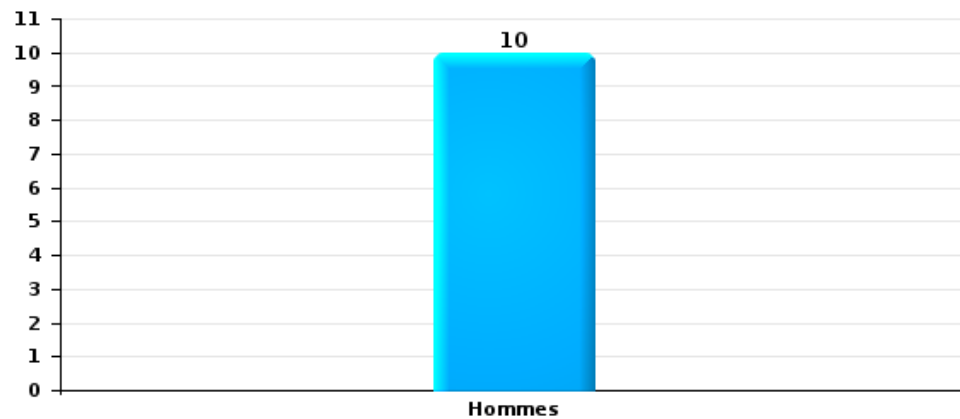
Drogues

Nombre de suspects-fait selon le sexe



Fraude

Nombre de suspects-fait selon le sexe





## 2.2. Nombre de suspects-fait selon le sexe des suspects identifiés (TOP 5 des figures criminelles)

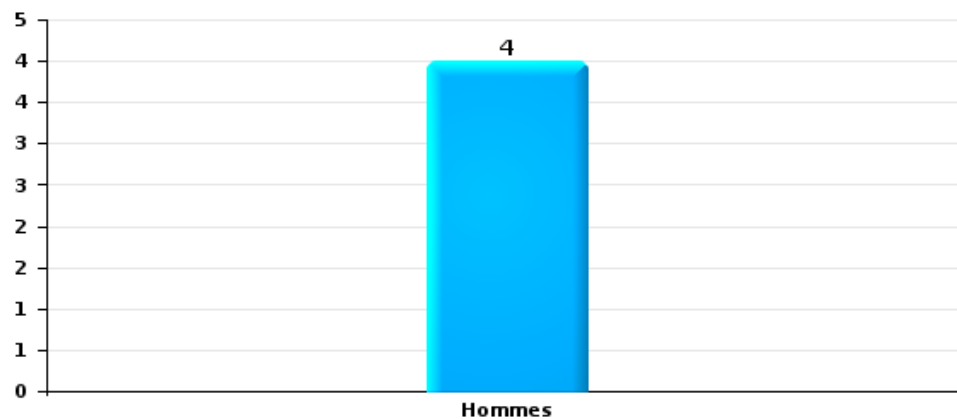
Lorsqu'un même suspect a commis plusieurs faits durant la période considérée, il est aussi comptabilisé plusieurs fois (voir également la note méthodologique)

### Jemeppe-sur-Sambre

2025

### Cambriolage dans bâtiment (total)

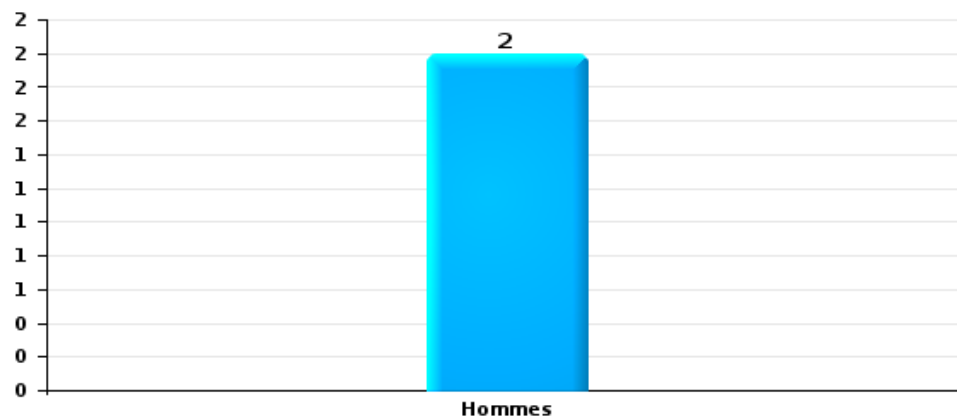
Nombre de suspects-fait selon le sexe





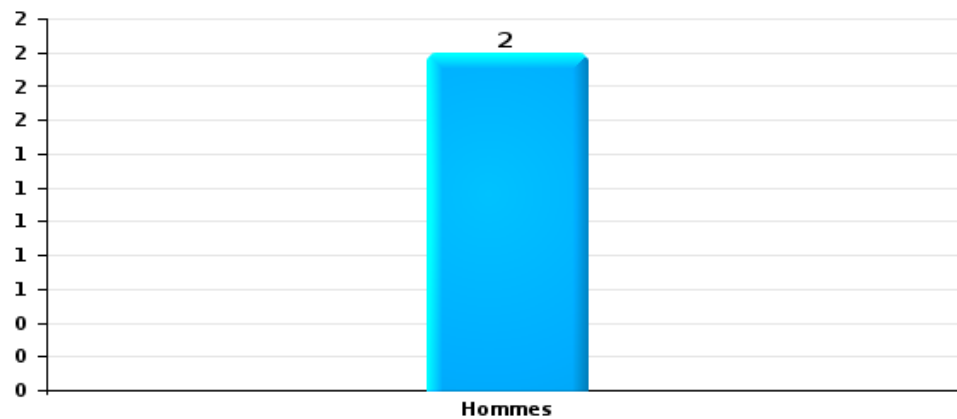
Vol dans ou sur un véhicule

Nombre de suspects-fait selon le sexe



Dégradation de voiture

Nombre de suspects-fait selon le sexe





### 2.3. Nombre de suspects-fait selon l'âge des suspects identifiés (TOP 5 des catégories principales)

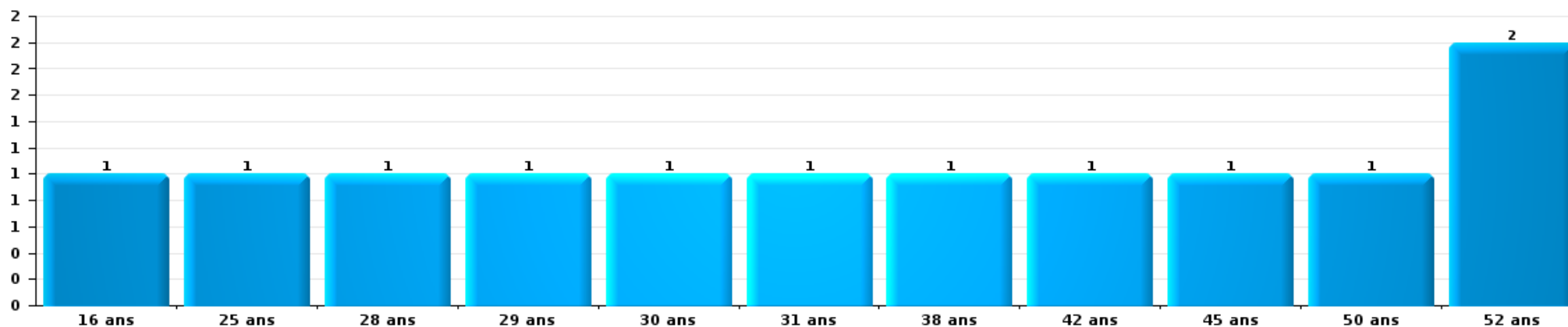
1) Lorsqu'un même suspect a commis plusieurs faits durant la période considérée, il est aussi comptabilisé plusieurs fois, qu'il ait le même âge ou non – 2) Les suspects au-dessous de 14 ans et à partir de 90 ans ne sont pas repris dans le tableau (voir également la note méthodologique)

#### Jemeppe-sur-Sambre

2025

Vol et extorsion

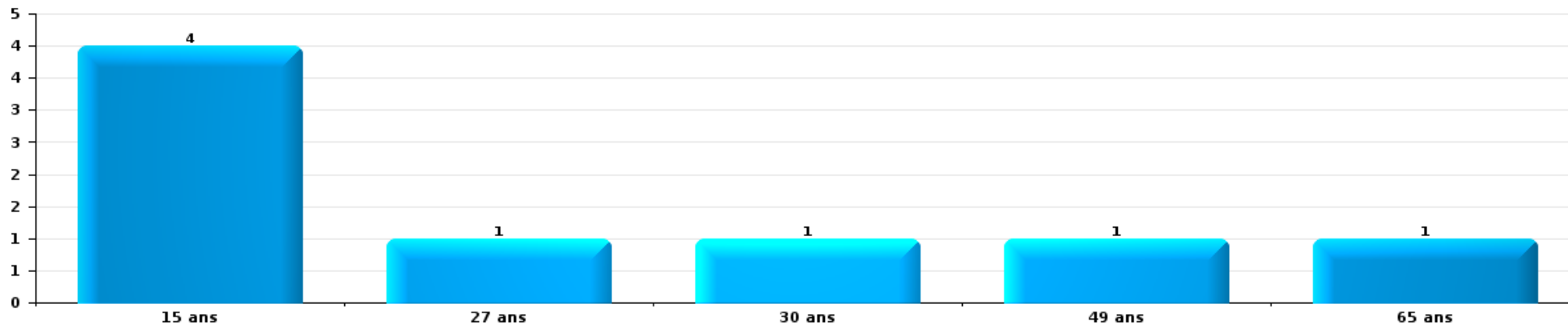
Nombre de suspects-fait par âge (chronologique)





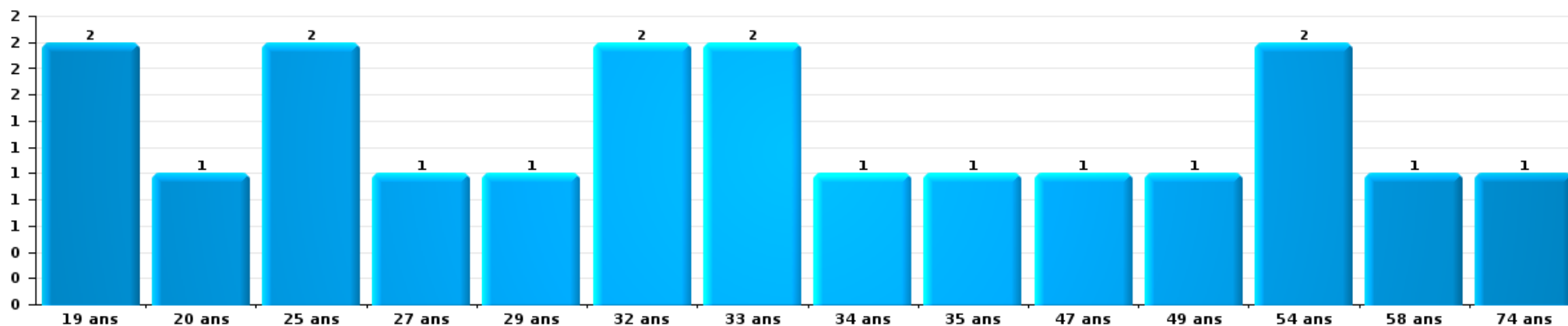
Dégradation de la propriété

Nombre de suspects-fait par âge (chronologique)



Infr. contre l'intégrité physique

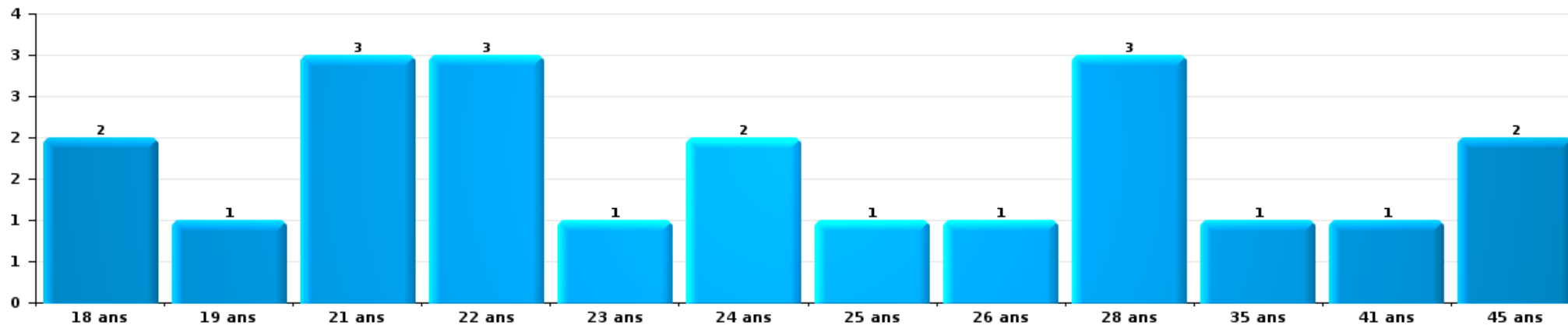
Nombre de suspects-fait par âge (chronologique)





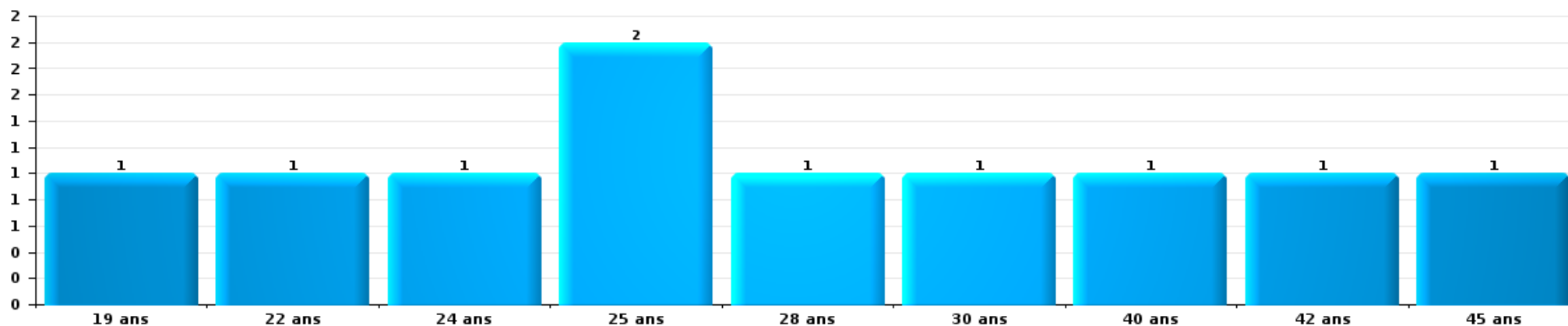
Drogues

Nombre de suspects-fait par âge (chronologique)



Fraude

Nombre de suspects-fait par âge (chronologique)





## 2.4. Nombre de suspects-fait selon l'âge des suspects identifiés (TOP 5 des figures criminelles)

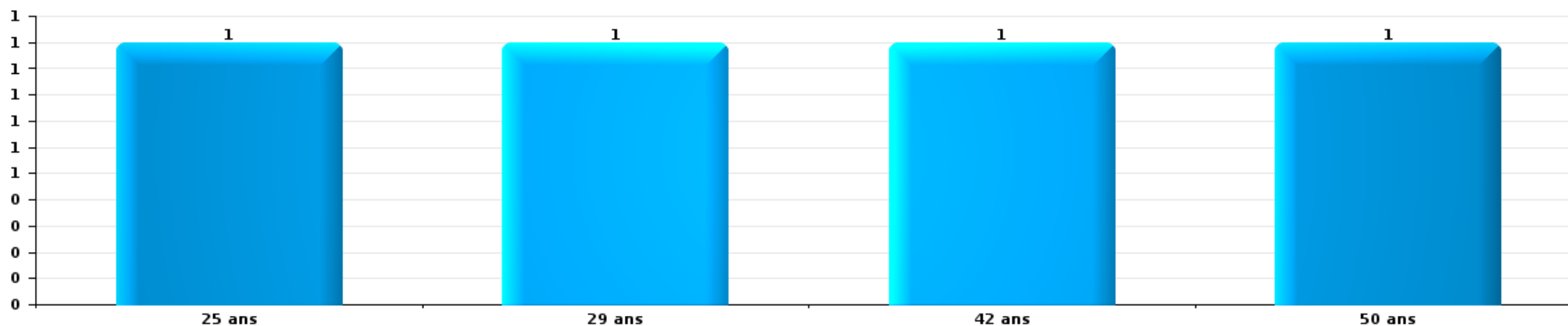
1) Lorsqu'un même suspect a commis plusieurs faits durant la période considérée, il est aussi comptabilisé plusieurs fois, qu'il ait le même âge ou non – 2) Les suspects au-dessous de 14 ans et à partir de 90 ans ne sont pas repris dans le tableau (voir également la note méthodologique)

### Jemeppe-sur-Sambre

2025

### Cambrilage dans bâtiment (total)

Nombre de suspects-fait par âge (chronologique)






Vol dans ou sur un véhicule

Nombre de suspects-fait par âge (chronologique)



Dégradation de voiture

Nombre de suspects-fait par âge (chronologique)



# ***STATISTIQUES POLICIERES DE CRIMINALITE***

---

*LIEU DE PERPETRATION: COMMUNE*

**Jemeppe-sur-Sambre**

***ANNEXE I: DETAIL PAR CATEGORIE DE DELIT  
CODE PENAL***



Jemeppe-sur-Sambre

Infraction Code pénal

Infr. contre l'intégrité physique

			2000	2015	2016	2017	2018	2019	2020	2021	2022	2023	2024	2025
Assassinat	Autres	Acc.	1											
		Tent.						1			1		1	
	Sous-total	1						1			1		1	
Meurtre	Empoisonnement (meurtre) Non spécifié	Tent.										1		
		Tent.							1					
	Autres	Acc.		1	1			1			1	1		
		Tent.		1	4	2	2	4	1	3	1	2		1
Sous-total			2	5	2	2	5	2	3	2	4		1	
Torture et maltraitance	Traitement inhumain	Acc.			2									
	Traitement dégradant	Acc.				1	1		1					
	Non spécifié	Acc.								2				
Sous-total				2	1	1			1	2				
Coups et/ou blessures vol. en sphère familiale	Entre partenaires ou ex-partenaires	Acc.	16	31	38	34	37	46	43	47	35	36	49	17
		Tent.	2											
	Lors d'un différend familial en général	Acc.	17											
		Tent.	1											
	Par les parents envers un mineur	Acc.	1	3	6	4	5	6	4	4	3	5	10	2
	Par les parents envers personne vulnérable	Acc.					1							
	Envers les parents	Acc.	4	3	3	4	4	4	8	6	4	3	3	2
Envers d'autres ascendants directs ou collatéraux	Acc.		3	2				2	3			1		
Sous-total		41	40	49	42	47	58	58	57	42	45	62	21	
Coups et/ou blessures vol. hors sphère familiale	Bagarres (=coups réciproques)	Acc.	8	18	22	17	22	23	23	25	40	21	17	14
		Acc.	1			1	1		1					1
	Envers un mineur par une pers. ayant autorité	Acc.	2	4	5	4	5	2	4	4		4	3	1
	Envers un mineur qualité de l'auteur inconnue	Acc.	4	7	3	3	7	1	2	2	3	3	3	1
	Envers pers. vulnérable par pers. ayant autorité	Acc.							1					
	Envers pers. vulnérable (qualité auteur inconnue)	Acc.			1	1		1					2	
	Envers un mineur par cohabitant sans rel. Autorité	Acc.								3	4	2	1	
	Envers un arbitre de manifestation sportive	Acc.					1						1	
	Coups envers personnel transport public	Acc.				1					1			
	Coups envers personnel autre service public	Acc.		1					1					
	Coups envers profession médicale	Acc.									1	1		
	Coups envers personnel institut d'enseignement	Acc.		1		2	2	2			3	5	1	3
	Non spécifié	Acc.	77	40	40	50	54	42	66	51	47	36	30	17
	Tent.	2												
Sous-total		94	71	71	79	92	71	98	88	101	68	61	33	



Infr. contre l'intégrité physique

			2000	2015	2016	2017	2018	2019	2020	2021	2022	2023	2024	2025
<b>Abstention coupable</b>	Acc.	2	1	1	1	1								
	<b>Sous-total</b>	<b>2</b>	<b>1</b>	<b>1</b>	<b>1</b>	<b>1</b>								
<b>Autres infr. volontaires. c/ l'intégrité phys.</b>	Privation de soins à enfant ou personne vulnérable	Acc.	2	2							1			
	Délaissement d'enfant ou personne vulnérable	Acc.		1	3	2			1	2				
	Abandon d'enfant dans le besoin	Acc.	4											
	Administration substances nuisibles	Acc.		1										
	Entrave méchante à la circulation	Acc.	5	4	4	7	9	8	5	6	6	5	7	2
	Voies de faits et violences légères	Acc.	5	3	2		4	2	2	3	7	4	5	1
	<b>Sous-total</b>	<b>16</b>	<b>11</b>	<b>9</b>	<b>9</b>	<b>13</b>	<b>10</b>	<b>8</b>	<b>11</b>	<b>14</b>	<b>9</b>	<b>12</b>	<b>3</b>	
<b>Infr. involontaires contre l'intégrité physique</b>	Coups et/ou blessures involontaires	Acc.	5	2		1	2		1	1				1
	Abstention d'entretien enfant/personne vulnérable	Acc.		2			1							
	Morsure de chien	Acc.	3	2	3	1	2	5	3	3	4		1	2
	Non spécifié	Acc.							1					
	<b>Sous-total</b>	<b>8</b>	<b>6</b>	<b>3</b>	<b>2</b>	<b>5</b>	<b>5</b>	<b>5</b>	<b>4</b>	<b>4</b>		<b>1</b>	<b>3</b>	
	<b>Total</b>	<b>162</b>	<b>131</b>	<b>140</b>	<b>136</b>	<b>161</b>	<b>150</b>	<b>172</b>	<b>165</b>	<b>164</b>	<b>126</b>	<b>137</b>	<b>61</b>	



Infr. contre la liberté individuelle

			2000	2015	2016	2017	2018	2019	2020	2021	2022	2023	2024	2025
Enlèvement de mineur ou personne vulnérable	Enlèvement parental	Acc.			1									
		Tent.				1								
	Autre enlèvement	Tent.												1
		Sous-total			1	1								
Détenion par un particulier	Acc.			2	1				1			2		1
	Sous-total			2	1				1			2		1
Total				3	1	1	1	1			2		2	



**Infr. contre les mœurs**

			2000	2015	2016	2017	2018	2019	2020	2021	2022	2023	2024	2025	
Viol n'ayant pas causé la mort	Victime < 10a	Acc.		2	2	1	2	1	3						
		Tent.							1						
	Victime 10a - 14a	Acc.	5	3		2	3	2	2	2	3				
		Victime 14a - 16a	Acc.	1	2	1	1	1	1	1					
	Victime 16a - 18a	Acc.			1		3								
		Tent.									1				
	Victime majeure	Acc.		1	1	1	2	2	6	2	2	1			
		Tent.	1	1			1	1			2				
Victime âge inconnu	Acc.									1					
<b>Sous-total</b>			<b>7</b>	<b>9</b>	<b>5</b>	<b>5</b>	<b>12</b>	<b>7</b>	<b>13</b>	<b>9</b>	<b>1</b>				
Viol avec conséquence inconnue			Acc.	1											
<b>Sous-total</b>				<b>1</b>											
Viol n'ayant pas causé la mort (nvCPS)	Victime < 16a	Acc.									4	4	5	3	
	Victime 16a - 18a	Acc.											1		
	Victime majeure	Acc.									3	4		1	
		Tent.												1	
<b>Sous-total</b>										<b>7</b>	<b>8</b>	<b>7</b>	<b>4</b>		
Attentat à la pudeur avec violence / menace	Victime < 16a	Acc.	1	1	2	1	3		3	2					
	Victime majeure	Acc.					2		1	2					
	<b>Sous-total</b>			<b>1</b>	<b>1</b>	<b>2</b>	<b>1</b>	<b>5</b>		<b>4</b>	<b>4</b>				
Attentat à la pudeur sans violence / menace	Victime < 16a	Acc.	6	6	5	1	2	2	9	3	1				
	Victime 16a - 18a	Acc.		1			2								
	Victime âge inconnu	Acc.				1									
	<b>Sous-total</b>			<b>6</b>	<b>7</b>	<b>5</b>	<b>2</b>	<b>4</b>	<b>2</b>	<b>9</b>	<b>3</b>	<b>1</b>			
Attentat à la pudeur non spécifié			Acc.	1		1	1			1					
<b>Sous-total</b>			<b>1</b>			<b>1</b>	<b>1</b>			<b>1</b>					
Atteinte intégrité sexuelle sans mort (nvCPS)	Victime < 16a	Acc.								1	1	5	4	3	
	Victime 16a - 18a	Acc.											1		
	Victime majeure	Acc.									2			1	
		Tent.													
<b>Sous-total</b>									<b>1</b>	<b>3</b>	<b>5</b>	<b>5</b>	<b>4</b>		
Pornographie infantile	Détention	Acc.			1	2		2		3					
	Distribution	Acc.		2	1	1	1	7	2	5	1				
	Accès pornographie infantile via technologie	Acc.				2		1							
		Tent.													
<b>Sous-total</b>				<b>2</b>	<b>2</b>	<b>5</b>	<b>1</b>	<b>10</b>	<b>2</b>	<b>8</b>	<b>1</b>				
Incitation à la débauche	Victime mineure	Acc.	1		3	4	2	2	2	2					
		Tent.	1		2			1							
	Autre publicité pour débauche	Acc.			2										
		Tent.													
	Non spécifié	Acc.					1								
<b>Sous-total</b>			<b>2</b>		<b>7</b>	<b>4</b>	<b>3</b>	<b>3</b>	<b>2</b>	<b>2</b>					



**Infr. contre les mœurs**

			2000	2015	2016	2017	2018	2019	2020	2021	2022	2023	2024	2025
Exploitation de la débauche d'autrui	Victime mineure	Acc.			1									
	Age victime inconnu	Acc.						1						
		Sous-total			1			1						
Outrage public aux bonnes mœurs	Actions (exhibitionnisme, etc.)	Acc.		2	1	1		3		1	3			
	Ecrits, images, objets	Acc.	1				1	1		2				
	Non spécifié	Acc.			1									
	Sous-total		1	2	4	1	1	4		3	3			
Voyeurisme	Observation/enregistrement de nudité ou intimité	Acc.		1		2		1		1				
	Diffusion enregistrement nudité ou intimité	Acc.				4	5	2	8	1	1			
	Non spécifié	Tent.							1	2				
	Sous-total	Acc.		1		6	5	3	10	4	1			
Voyeurisme direct (nvCPS)	Victime majeure	Acc.										1		
	Sous-total											1		
Voyeurisme via moyen technique ou autre (nvCPS)	Victime majeure	Acc.											1	
	Sous-total												1	
Diffusion de contenu à caractère sexuel (nvCPS)	Victime < 16a	Acc.									1	2		
	Victime majeure	Acc.										1		
		Tent.												1
	Sous-total									1	3	1		
Diffusion contenu sex. but méchant/lucrat. (nvCPS)	Victime < 16a	Acc.									2			
	Victime 16a - 18a	Acc.									1			
	Victime majeure	Tent.										1	1	1
	Sous-total									4	2	3		
Grooming (contact par ICT avec mineur < 16 ans)		Acc.					1			1				
	Sous-total						1			1				
Grooming online - avec ICT (nvCPS)	Victime < 16a	Acc.											1	
	Sous-total												1	
Exploitation sexuelle mineurs-prostitution (nvCPS)	Incitation à la débauche/prostit. (nvCPS)	Acc.									1			
	Sous-total										1			
Images d'abus sexuels de mineurs (nvCPS)	Production/diffusion images abus sexuels (nvCPS)	Acc.									2	2	3	
	Détention/acquisition images abus sexuels (nvCPS)	Acc.										1	1	
		Sous-total									2	3	4	
	Total		18	23	26	25	33	30	40	36	25	22	22	8



**Infr. contre autres valeurs morales et sentiments**

			2000	2015	2016	2017	2018	2019	2020	2021	2022	2023	2024	2025
Harcèlement	Harcèlement par téléphone (OLD)	Acc.	2											
		Acc.	16	39	50	54	78	56	50	56	68	29	44	24
	Sous-total	18	39	50	54	78	56	50	56	68	29	44	24	
Violation de sépulture		Acc.		1									2	2
		Sous-total		1									2	2
Violation du secret professionnel		Acc.		1							1	1		
		Sous-total		1							1	1		
Atteinte à l'honneur	Calomnie et diffamation	Acc.	9	7	10	20	12	13	8	14	14	12	14	4
	Déclaration calomnieuse	Acc.			1								1	
	Imputation calomnieuse	Acc.				1								
	Divulgateur méchant	Acc.		1	1		1							
	Injures (Délit)	Acc.	8	10	12	16	15	13	8	10	6	7	6	6
	Non spécifié	Tent.				1								1
	Sous-total		17	18	24	38	28	26	16	24	20	19	21	11
Vie privée	Intrusion de nuit	Acc.						1						
	Violation de domicile par un particulier	Acc.	6	2	8		2	2	2	6	6	1	3	
	Violation du secret des lettres	Acc.								1				
	Sous-total		6	2	8		2	3	2	7	6	1	3	
Tapage nocturne		Acc.	2			3	1	1	3	1				
		Sous-total	2			3	1	1	3	1				
Violation de communication par particulier		Acc.								1			1	
		Sous-total								1			1	
Abus faiblesses de personnes		Acc.			1				1	2				1
		Sous-total			1				1	2				1
Vie privée mœurs: publication identité victime		Acc.								1				
		Sous-total								1				
Occupation bien d'autrui (squatter)	Pénétrer / occuper / séjourner (bien non habité)	Acc.					2		1	1	1			
		Sous-total					2		1	1	1			
		Total	43	61	83	95	111	86	73	93	96	50	71	38



Infr. relative au statut juridique de l'enfant

			2000	2015	2016	2017	2018	2019	2020	2021	2022	2023	2024	2025
Non-représentation d'enfants	Par les parents	Acc.	24	14	20	10	32	23	10	7	11	7	31	8
	Par une personne qui en a la charge	Acc.		1	2			1						
		Sous-total	24	15	22	10	32	24	10	7	11	7	31	8
		Total	24	15	22	10	32	24	10	7	11	7	31	8



Vol et extorsion

			2000	2015	2016	2017	2018	2019	2020	2021	2022	2023	2024	2025
Vol avec circ. aggr.	Avec violence	Acc.	11	9	7	2	8	5	4	2	2	1	3	2
		Tent.	2	1	1		2		1	1	1	1		
	Sans violence	Acc.	169	216	186	154	148	184	101	83	85	102	104	35
		Tent.	67	78	77	75	58	72	39	27	35	46	38	13
	Sous-total		249	304	271	231	214	263	144	113	123	150	146	50
Vol sans circ. aggr.	Avec violence	Acc.	2	3	2		1			1	3	2	2	1
		Tent.						2	2		1			
	Sans violence, Vol à la tire	Acc.	17	14	5	14	7	8	2	2	2	6	4	
		Tent.	1											
	Sans violence, Vol d'usage	Acc.	1		1	1	3	3	1					
		Acc.	3	4		1	4	9	4	3	3	11	4	1
Sans violence	Acc.	254	148	168	179	171	187	132	96	123	110	75	44	
	Tent.	6	4	2	2	3	2	2	6	2	5	3	1	
	Sous-total		284	173	178	197	189	211	143	108	134	134	88	47
Vol non spécifié		Acc.	125		3	1	3	1		2	3		1	
		Tent.	43											
	Sous-total		168		3	1	3	1		2	3		1	
Extorsion		Acc.	2	2	2	2	1	1		2	3	3	2	1
		Tent.		5	5	4	4	2	5	5	3	2	5	1
	Sous-total		2	7	7	6	5	3	5	7	6	5	7	2
	Total		703	484	459	435	411	478	292	230	266	289	242	99



**Fraude**

			2000	2015	2016	2017	2018	2019	2020	2021	2022	2023	2024	2025
Blanchiment d'argent	Acc.				1				3	2	1	2	3	1
	Sous-total			1					3	2	1	2	3	1
Recel	Recel simple	Acc.	2	3	7	6	8	1	6	9	8	5	7	4
	Recel qualifié	Acc.		6		3		2						
	Non spécifié	Acc.	1			1					1			
	Sous-total		3	9	7	10	8	3	6	9	9	5	7	4
Grivèlerie	Carburant / lubrifiant	Acc.	26	1				1	1			1		
	Boissons et aliments	Acc.		1	1					1				
	Sous-total		26	2	1			1	1	1		1		
Détournement et destruction frauduleuse	Cel frauduleux	Acc.	20	4	3	6	3	2	1		4	3	6	6
	D'objets saisis	Acc.	1					2	1					
	Non spécifié	Acc.	2		1									
	Sous-total		23	4	4	6	3	4	2		4	3	6	6
Escoquerie	Fraude par internet	Acc.		12	10	11	29	32	25	43	28	32	46	18
		Tent.		3		6	5	3	5	6	2	2	1	
	Escoquerie sans internet	Acc.		10	11	9	13	17	11	28	48	14	14	12
		Tent.				1	3	2	1		4	2	3	
	Non spécifié	Acc.	8											
Sous-total		8	25	21	27	50	54	42	77	82	50	64	30	
Tromperie	Marchandises vendues / travail fourni	Acc.				1	1		1					
	Sous-total				1	1			1					
Abus de confiance et infr. apparentées	Abus de confiance	Acc.	14	9	9	12	9	14	10	11	11	17	17	7
		Tent.									1			
	Abus des faiblesses	Acc.	1		1	4	3	6	2		1	1		1
Sous-total		15	9	10	16	12	20	12	11	13	18	17	8	
Abus de biens sociaux	Par des sociétés	Acc.							2					
	Non spécifié	Acc.		1	1									
	Autres	Acc.					1	1			1			
	Sous-total			1	1		1	1	2		1			
Infr. liées à l'insolvabilité	Par des tiers	Acc.										1		
	Par le débiteur	Acc.									1			
	Non spécifié	Acc.		3	1	2				1				
	Sous-total			3	1	2				1	1	1		
Chèques sans provision		Acc.	1											
		Tent.	1											
	Sous-total		2											
<b>Total</b>			<b>77</b>	<b>53</b>	<b>46</b>	<b>62</b>	<b>75</b>	<b>83</b>	<b>69</b>	<b>101</b>	<b>111</b>	<b>80</b>	<b>97</b>	<b>49</b>



Dégradation de la propriété

			2000	2015	2016	2017	2018	2019	2020	2021	2022	2023	2024	2025
Incendie volontaire	Dans lieu habité (de jour)	Acc.			1	1								
		Acc.						2					1	
	Dans lieu habité (de nuit)	Tent.				1	6							
		Acc.									1			
	Dans lieu habité (moment indéterminé)	Tent.									1			
		Acc.												
	Dans un autre lieu (de jour)	Tent.		1		4	4		2	3	2	2		1
		Acc.					1							
	Dans un autre lieu (de nuit)	Acc.	3	2	1	1	4	6	3	4	2	2	3	1
	Tent.					1	1						1	
Dans un autre lieu (moment indéterminé)	Acc.		1											
	Tent.								1					
	Acc.		2											
	Non spécifié	Acc.	2											
		Sous-total	5	4	2	7	16	9	5	8	6	4	5	2
Incendie involontaire		Acc.	13	12	4	3	5	8	8	5	4	6	5	2
		Sous-total	13	12	4	3	5	8	8	5	4	6	5	2
Destruction, dénaturation, dégradation	Avec circ. aggr.	Acc.	59	4	1	1	3	1		1	3			
	Destruction de biens agricoles	Acc.	1											
	Non spécifié	Acc.	74		1	1								
		Sous-total	134	4	2	2	3	1		1	3			
Vandalisme	Sur véhicules	Acc.	37	99	71	78	95	90	63	47	44	34	34	17
	Sur autres biens mobiliers	Acc.	33	6	9	14	11	18	13	4	10	8	9	4
	Graffitis	Acc.	2	2	1	6	4	10	2	2	2	11	9	
	Autres détériorations sur biens immobiliers	Acc.	30	52	57	45	41	45	35	29	23	21	28	15
	Dégradation de clôture	Acc.	2	3	8		5	9			5		3	
		Sous-total	104	162	146	143	156	172	113	82	84	74	83	36
		Total	256	182	154	155	180	190	126	96	97	84	93	40



Infr. contre la sécurité publique

		2000	2015	2016	2017	2018	2019	2020	2021	2022	2023	2024	2025
Organisation criminelle	Acc.			1		1		3					
	Sous-total			1		1		3					
Association de malfaiteurs	Acc.		3	9	15	8	3		1		6	2	
	Tent.			1	1	1							
	Sous-total		3	10	16	9	3		1		6	2	
Evasion de prisonniers	Evasion simple	Acc.	2										
	Evasion qualifiée	Acc.						1					
	Non-respect surveillance électronique	Acc.	1								1		
	Sous-total		3					1			1		
Menaces	Menace d'attentat	Acc.						2					
	Verbales	Acc.	84	30	26	17	32	36	32	35	29	14	23
	Ecrites	Acc.	2	12	7	10	18	22	20	12	25	11	11
	Par gestes, emblèmes	Acc.	13	10	13	13	18	19	29	21	16	11	12
	Alerte à la bombe	Acc.											1
	Alerte à la bombe	Acc.	4	2	3	1	2		1	1		3	
	Non spécifié	Tent.	1										
	Sous-total	104	54	49	41	70	77	84	69	70	39	47	21
	Total	104	60	60	57	80	80	88	70	70	46	49	21



Infr. contre l'autorité publique

		2000	2015	2016	2017	2018	2019	2020	2021	2022	2023	2024	2025
Violence c/ personnes investies autorité publique	Acc.					1		1					1
	Sous-total					1		1					1
Rébellion	Rébellion armée	Acc.	2	2		2		4		1		1	
	Rébellion non armée	Acc.	4	4	5	7	6	3	2	5	7	5	2
	Non spécifié	Acc.	3	1			3			1	3	2	1
		Tent.	1										
	Sous-total	8	7	6	5	9	9	7	2	7	10	8	3
Outrages		Acc.	7	5	6	4	3	9	10	10	5	9	12
		Tent.	1										
	Sous-total	8	5	6	4	3	9	10	10	5	9	12	2
Autres infractions	Bris de scellés	Acc.	1				1		1				
		Tent.								1			
	Sous-total	1					1		1	1			
	Total	17	12	12	9	13	19	18	13	13	19	20	6



Infr. contre la foi publique

			2000	2015	2016	2017	2018	2019	2020	2021	2022	2023	2024	2025
Faux en écritures	Faux en écritures	Acc.	8	3	2	6	2	3	3	4	6	5	3	
		Tent.	1											
	Usage de faux en écrit. et écrit. falsifiées	Acc.	3	5	3	6	1	3	1	12	17	3	3	2
		Sous-total	12	8	5	12	3	6	4	16	23	8	6	2
Usurpation	Immixtion dans fonctions publiques	Acc.		1	1			1	1					
	De fonctions	Acc.				1								
	De nom	Acc.		6	5	4	9	8	12	10	12	9	8	5
		Tent.									1			
	Non spécifié	Acc.				1		1	1			1		
	Sous-total		7	6	5	10	10	14	10	13	10	8	5	
Contrefaçon / falsification	Contrefaçon	Acc.			1		3	2	3	8	6	5	7	
	Falsification	Acc.					2				1	2	5	1
		Tent.								1				
	Sous-total			1		5	2	3	9	7	7	12	1	
Fausses monnaies	Emission	Acc.	5		3		2		1	1		1		
	Non spécifié	Acc.	3											
	Autres	Acc.	3				1							
		Sous-total	11		3		3		1	1		1		
Faux en justice	Faux témoignage	Acc.		4										
	Fausses déclarations	Acc.					2		1				1	1
		Sous-total		4			2		1				1	1
	Total	23	19	15	17	23	18	23	36	43	26	27	9	



Jemeppe-sur-Sambre

Infraction Code pénal

Infr. contre la famille

		2000	2015	2016	2017	2018	2019	2020	2021	2022	2023	2024	2025
Abandon de famille	Acc.	4			1	2			1				
	Sous-total	4			1	2			1				
Refus du droit aux relations personnelles	Acc.	17	22	10	10	26	7	5	7	12	16	11	3
	Sous-total	17	22	10	10	26	7	5	7	12	16	11	3
Non-acquittement pension alimentaire	Acc.	3	6	5	4		4	2	1			4	
	Sous-total	3	6	5	4		4	2	1			4	
	Total	24	28	15	15	28	11	7	9	12	16	15	3

Criminalité informatique

		2000	2015	2016	2017	2018	2019	2020	2021	2022	2023	2024	2025
Hacking	Acc.		3	1	2		5	6	2	6	1	6	4
	Tent.						1			1			
	Sous-total		3	1	2		6	6	2	7	1	6	4
Faux en informatique	Acc.		2	1	2	1	1	1		1	1	2	
	Sous-total		2	1	2	1	1	1		1	1	2	
Fraude informatique	Acc.		31	37	32	42	25	29	25	61	100	111	58
	Tent.			3	3	1	1		1		1	1	2
	Sous-total		31	40	35	43	26	29	26	61	101	112	60
Sabotage	Acc.						1						
	Sous-total						1						
	Total		36	42	39	44	34	36	28	69	103	120	64



Exercice illégal de l'autorité publique

		2000	2015	2016	2017	2018	2019	2020	2021	2022	2023	2024	2025
<b>Actes arbitraires</b>	Acc.						1			1			
	Sous-total						1			1			
<b>Abus de l'autorité</b>	Acc.	1		1									
	Sous-total	1		1									
	<b>Total</b>	<b>1</b>		<b>1</b>			<b>1</b>			<b>1</b>			

Marchand de sommeil

		2000	2015	2016	2017	2018	2019	2020	2021	2022	2023	2024	2025
<b>Sans circ. aggr.</b>	Acc.												1
	Sous-total												1
	<b>Total</b>												<b>1</b>

Traite des êtres humains

		2000	2015	2016	2017	2018	2019	2020	2021	2022	2023	2024	2025
<b>Exploitation sexuelle</b>	Acc.				1		1		1				
	Sous-total				1		1		1				
<b>Exploitation économique</b>	Acc.									1		1	
	Sous-total									1		1	
	<b>Total</b>				<b>1</b>		<b>1</b>		<b>1</b>	<b>1</b>		<b>1</b>	



Contravention Code pénal

		2000	2015	2016	2017	2018	2019	2020	2021	2022	2023	2024	2025
Injures (Contravention)	Acc.	16											
	Sous-total	16											
Divagation d'animaux	Acc.	3											
	Sous-total	3											
Autres contraventions CP	Acc.	9											
	Tent.	1											
	Sous-total	10											
		Total	29										

# ***STATISTIQUES POLICIERES DE CRIMINALITE***

---

***LIEU DE PERPETRATION: COMMUNE***

**Jemeppe-sur-Sambre**

***ANNEXE II: DETAIL PAR CATEGORIE DE DELIT  
LOIS SPECIALES***



Jemeppe-sur-Sambre

Infraction Lois spéciales

Drogues

			2000	2015	2016	2017	2018	2019	2020	2021	2022	2023	2024	2025
Détention	Acc.		10	62	76	47	18	34	49	17	53	36	34	23
	Sous-total		10	62	76	47	18	34	49	17	53	36	34	23
Usage	Usage en groupe	Acc.	4											
	Usage individuel	Acc.	1											
	Faciliter l'usage	Acc.		1	1	1			1		1			
	Incitation à l'usage	Acc.					1							
	Sous-total		5	1	1	1	1		1		1			
Importation et exportation	Acc.			2	2	1	1						1	1
	Sous-total			2	2	1	1						1	1
Fabrication	Acc.			3	4	2	3		3	5	4	4	1	1
	Sous-total			3	4	2	3		3	5	4	4	1	1
Commerce	Acc.		2	3	17	5	12	5	5	4	5	5	4	3
	Sous-total		2	3	17	5	12	5	5	4	5	5	4	3
Autres	Acc.				1	1				1		1		
	Sous-total				1	1				1		1		
	Total		17	71	101	57	35	39	58	27	63	46	40	28



Législation sur les étrangers

			2000	2015	2016	2017	2018	2019	2020	2021	2022	2023	2024	2025
Transmigration illégale	Mariages simulés/blancs sans récompense/contrainte	Acc.												1
	Accès au territoire	Acc.	5	5	1	7	4	2	2	2	2		2	3
	Séjour	Acc.	2	14	1	93	67	31	8	9	4	3	16	10
	Pas de port de documents d'identité ou de voyage	Acc.				1								
	Inscription au registre des étrangers	Acc.		3	8	1	5	2	2	1	7	3	3	2
	Sous-total		7	22	10	101	77	35	12	12	13	6	21	16
Trafic d'êtres humains		Acc.				1	4		3					
	Sous-total					1	4		3					
Traite d'êtres humains		Acc.	1											
	Sous-total		1											
Aide au séjour illégal		Acc.							1					
	Sous-total								1					
Non spécifié		Tent.	2											
	Sous-total		2											
	Total		10	22	10	102	81	35	16	12	13	6	21	16



**Environnement**

			2000	2015	2016	2017	2018	2019	2020	2021	2022	2023	2024	2025
<b>Déchets</b>	Déchets par professionnel	Acc.		4	1	3				1		1	5	3
	Déchets par particulier	Acc.		20	39	15	34	25	24	4	3	1	5	5
	Déchets par personne indéterminée	Acc.	7											
	Déchets: permis/autorisation	Acc.					1					1		
	<b>Sous-total</b>		<b>7</b>	<b>24</b>	<b>40</b>	<b>18</b>	<b>35</b>	<b>25</b>	<b>24</b>	<b>5</b>	<b>3</b>	<b>3</b>	<b>10</b>	<b>8</b>
<b>Autres que déchets</b>	Urbanisme	Acc.	3			1		1	1			1		
	Permis d'environnement	Acc.												1
	Pollution de l'eau	Acc.	2				1	1			1		1	1
	Pollution de l'air	Acc.	1				1							
	Pollution du sol	Acc.										1		
	Autres nuisances en matière d'environnement	Acc.												1
	<b>Sous-total</b>		<b>6</b>			<b>1</b>	<b>2</b>	<b>2</b>	<b>1</b>		<b>1</b>	<b>2</b>	<b>1</b>	<b>3</b>
<b>Biodiversité / Faune et flore</b>	Bien-être animal	Acc.	10	3	2	3	7	7	2	14	14	4	9	5
	Protection de la nature	Acc.										1		
	Permis / autorisation animaux	Acc.				1	2	2	1					
	Destruction d'animaux	Acc. Tent.	3	1		2								1
	<b>Sous-total</b>		<b>13</b>	<b>4</b>	<b>2</b>	<b>5</b>	<b>9</b>	<b>9</b>	<b>4</b>	<b>15</b>	<b>14</b>	<b>5</b>	<b>9</b>	<b>6</b>
<b>Non spécifié</b>	Acc.	3												
	<b>Sous-total</b>		<b>3</b>											
	<b>Total</b>		<b>29</b>	<b>28</b>	<b>42</b>	<b>24</b>	<b>46</b>	<b>36</b>	<b>29</b>	<b>20</b>	<b>18</b>	<b>10</b>	<b>20</b>	<b>17</b>



**Armes et explosifs**

			2000	2015	2016	2017	2018	2019	2020	2021	2022	2023	2024	2025
<b>Détention illégale</b>	Arme à feu	Acc.		18	24	12	7	13	15	9	11	5	8	5
	Arme blanche ou non à feu	Acc.		11	21	13	8	12	12	7	14	5	6	3
	Munition	Acc.		2	2	3	1		4	3	4		3	1
	Pièces/accessoires	Acc.						1	1		1			1
	Non spécifié	Acc.	3			1								
	<b>Sous-total</b>		<b>3</b>	<b>31</b>	<b>47</b>	<b>29</b>	<b>16</b>	<b>26</b>	<b>32</b>	<b>19</b>	<b>30</b>	<b>10</b>	<b>17</b>	<b>10</b>
<b>Port / transport illégal</b>	Arme à feu	Acc.		2	3	2	2	2	2		2		2	2
	Arme blanche ou non à feu	Acc.		12	5	2	9	11	8	5	7	8	3	4
	Munition	Acc.		1										
	Pièces/accessoires	Acc.		1									1	
	Objets et/ou substances non conçus comme armes	Acc.											1	1
	Non spécifié	Acc.	14	2	1	1	1		4	1	1			
	<b>Sous-total</b>		<b>14</b>	<b>18</b>	<b>9</b>	<b>5</b>	<b>12</b>	<b>13</b>	<b>14</b>	<b>6</b>	<b>10</b>	<b>8</b>	<b>7</b>	<b>7</b>
<b>Commerce illégal</b>	Arme à feu	Acc.			1			1	1	1	1			
	<b>Sous-total</b>				<b>1</b>			<b>1</b>	<b>1</b>	<b>1</b>	<b>1</b>			
<b>Autre</b>	Vente par internet d'autre arme/pièce d'arme	Acc.				1								1
	Mesures de sécurité	Acc.								1	1			
	Stockage	Acc.											1	
	Import / export / transit à un usage militaire	Acc.			1			1					1	
	Non spécifié	Acc.	3											
	<b>Sous-total</b>		<b>3</b>		<b>1</b>	<b>1</b>		<b>1</b>		<b>1</b>	<b>1</b>		<b>2</b>	<b>1</b>
	<b>Total</b>		<b>20</b>	<b>49</b>	<b>58</b>	<b>35</b>	<b>28</b>	<b>41</b>	<b>47</b>	<b>27</b>	<b>42</b>	<b>18</b>	<b>26</b>	<b>18</b>

FPF/DGR/DR/BIPOL - Statistiques policières de criminalité (date de clôture: 31/10/2025)  
 Les données pour les années 2001 jusqu'à 2014 ne sont plus publiées mais restent disponibles sur demande auprès du service BIPOL.  
 Les données pour 2025 ne concernent que le 1er semestre.



Protection de la personne

			2000	2015	2016	2017	2018	2019	2020	2021	2022	2023	2024	2025
Discrimination	Racisme et xénophobie	Acc.				2	3	1	2		2	3		
	Fondée sur son orientation sexuelle (homophobie)	Acc.								1	1			
	Fondée sur le sexe (sexisme)	Acc.						1		1				
	Fondée sur le handicap	Acc.								1				
	Autre discrimination	Acc.				1			1					
	Sous-total				2	4	2	3	3	3	3	3		
Protection de la vie privée		Acc.		1			1	3	1					
	Sous-total			1			1	3	1					
Caméras de surveillance		Acc.				1		1		1	1	3	1	
	Sous-total					1		1		1	1	3	1	
Droit à l'image		Acc.				1	2	2	2	1	1	1		
	Sous-total					1	2	2	2	1	1	1		
Autres		Acc.	1					1		1	2			
	Sous-total		1					1		1	2			
	Total		1	1		4	7	9	6	6	7	7	1	



**Jemeppe-sur-Sambre**

**Infraction Lois spéciales**

**Hormones et dopage**

		2000	2015	2016	2017	2018	2019	2020	2021	2022	2023	2024	2025
<b>Détention</b>	Acc.		1			3							
	Sous-total:		1			3							
	Total:		1			3							

**Sécurité privée**

		2000	2015	2016	2017	2018	2019	2020	2021	2022	2023	2024	2025
<b>Entreprises de gardiennage / de sécurité</b>	Acc.	6											
	Sous-total:	6											
	Total:	6											

**Protection de la jeunesse**

		2000	2015	2016	2017	2018	2019	2020	2021	2022	2023	2024	2025
<b>Législation sur l'obligation scolaire</b>	Acc.	1		1		1	2				1		
	Sous-total:	1		1		1	2				1		
<b>Législation sur la protection de la jeunesse</b>	Acc.	14	20	26	22	24	14	13	31	36	33	14	14
	Sous-total:	14	20	26	22	24	14	13	31	36	33	14	14
	Total:	15	20	27	22	25	16	13	31	36	34	14	14



**Code pénal social**

		2000	2015	2016	2017	2018	2019	2020	2021	2022	2023	2024	2025
<b>Harcèlement au travail</b>	Acc.						1		2	1	3	4	
	Sous-total:						1		2	1	3	4	
<b>Violence au travail</b>	Acc.										1	1	
	Sous-total:										1	1	
<b>Mise en danger du travailleur</b>	Acc.		2		1	1		1					
	Sous-total:		2		1	1		1					
<b>Fraude sociale aux cotisations (travail au noir)</b>	Acc.		1	1	1	2	3	1	5	6	8	11	3
	Sous-total:		1	1	1	2	3	1	5	6	8	11	3
<b>Documents sociaux</b>	Acc.		1										
	Sous-total:		1										
<b>Surveillance et contrôle</b>	Acc.		1	1	1	1							
	Sous-total:		1	1	1	1							
<b>Sécurité sociale</b>	Acc.		3	2	1	1	1						
	Sous-total:		3	2	1	1	1						
<b>Infr. contre foi publique en droit pénal social</b>	Acc.		1										
	Sous-total:		1										
<b>Escroquerie en droit pénal social</b>	Acc.		6	4	1	1	1	1		1			1
	Sous-total:		6	4	1	1	1	1		1			1
<b>Autres</b>	Acc.				1					7	19	8	2
	Sous-total:				1					7	19	8	2
	<b>Total:</b>		<b>15</b>	<b>8</b>	<b>6</b>	<b>6</b>	<b>6</b>	<b>3</b>	<b>7</b>	<b>15</b>	<b>31</b>	<b>24</b>	<b>6</b>



**Ivresse et alcool**

		2000	2015	2016	2017	2018	2019	2020	2021	2022	2023	2024	2025
<b>Ivresse publique</b>	Acc.		15	10	16	20	19	20	18	10	18	16	12
	Sous-total:		15	10	16	20	19	20	18	10	18	16	12
<b>Servir de l'alcool à une personne ivre</b>	Acc.							1					
	Sous-total:							1					
	<b>Total:</b>		15	10	16	20	19	21	18	10	18	16	12

**Registre de population**

		2000	2015	2016	2017	2018	2019	2020	2021	2022	2023	2024	2025
	Acc.	5	78	66	81	88	68	55	48	44	49	40	21
	Sous-total:	5	78	66	81	88	68	55	48	44	49	40	21
	<b>Total:</b>	5	78	66	81	88	68	55	48	44	49	40	21

**Carte d'identité**

		2000	2015	2016	2017	2018	2019	2020	2021	2022	2023	2024	2025
<b>Pas en possession</b>	Acc.	2	1									1	
	Sous-total:	2	1									1	
<b>Refus de présentation</b>	Acc.		1								1		
	Sous-total:		1								1		
	<b>Total:</b>	2	2								1	1	

**Santé publique**

		2000	2015	2016	2017	2018	2019	2020	2021	2022	2023	2024	2025
<b>Denrées alimentaires</b>	Acc.					1							
	Sous-total:					1							
<b>Refus ou négligence respect mesures</b>	Acc.							308	167				
	Sous-total:							308	167				
<b>Autres</b>	Acc.							73					
	Sous-total:							73					
	<b>Total:</b>					1		381	167				



Travail

		2000	2015	2016	2017	2018	2019	2020	2021	2022	2023	2024	2025
<b>Règlement général protection du travail</b>	Acc.					1							
	Sous-total:					1							
<b>Commerce ambulant</b>	Acc.	1							1		1		
	Sous-total:	1							1		1		
<b>Infractions mesure interdiction professionnelle</b>	Acc.								1				
	Sous-total:								1				
<b>Fraude sociale aux cotisations (travail au noir)</b>	Acc.	1	2			2			2	1			1
	Sous-total:	1	2			2			2	1			1
<b>Travailleurs étrangers</b>	Acc.		1							1			
	Sous-total:		1							1			
<b>Autres</b>	Acc.	2			1								
	Sous-total:	2			1								
	<b>Total:</b>	<b>4</b>	<b>3</b>		<b>1</b>	<b>3</b>			<b>4</b>	<b>2</b>	<b>1</b>		<b>1</b>

Protection des revenus publics

		2000	2015	2016	2017	2018	2019	2020	2021	2022	2023	2024	2025
<b>Douane et accises</b>	Acc.				1			2					1
	Sous-total:				1			2					1
<b>Taxe de circulation / TMC</b>	Acc.												1
	Sous-total:												1
<b>Fraude TVA</b>	Acc.		1										
	Sous-total:		1										
<b>Non spécifié</b>	Acc.	1				1			1	1	1		
	Sous-total:	1				1			1	1	1		
	<b>Total:</b>	<b>1</b>	<b>1</b>		<b>1</b>	<b>1</b>		<b>2</b>	<b>1</b>	<b>1</b>	<b>1</b>		<b>2</b>



Législation économique

		2000	2015	2016	2017	2018	2019	2020	2021	2022	2023	2024	2025
<b>Sociétés</b>	Acc.										4		
	Sous-total:										4		
<b>Autres</b>	Acc.		2	1		1							
	Sous-total:		2	1		1							
	<b>Total:</b>		<b>2</b>	<b>1</b>		<b>1</b>					<b>4</b>		

Pratiques commerciales

		2000	2015	2016	2017	2018	2019	2020	2021	2022	2023	2024	2025
<b>Pratiques du marché et protection du consommateur</b>	Acc.	2											
	Sous-total:	2											
<b>Registre de commerce</b>	Acc.							2					
	Sous-total:							2					
<b>Non spécifié</b>	Acc.		1			1							
	Sous-total:		1			1							
<b>Autres</b>	Acc.		1		2	1							
	Sous-total:		1		2	1							
	<b>Total:</b>	<b>2</b>	<b>2</b>		<b>2</b>	<b>2</b>		<b>2</b>					



Autres lois spéciales

		2000	2015	2016	2017	2018	2019	2020	2021	2022	2023	2024	2025
<b>Transport</b>	Acc.	1	1	1	2	2	3					1	
	Sous-total:	1	1	1	2	2	3					1	
<b>Loteries et jeux de hasard</b>	Acc.	1											
	Sous-total:	1											
<b>Infr. dans le secteur audiovisuel</b>	Acc.		1		1	3							
	Sous-total:		1		1	3							
<b>Energie</b>	Acc.				1			1		1			
	Sous-total:				1			1		1			
<b>Infractions Loi police chemins de fer</b>	Acc.		3	1		1	3	1	1	1			1
	Sous-total:		3	1		1	3	1	1	1			1
<b>Moyens de communications électroniques</b>	Acc.							2	1	2	1		1
	Sous-total:							2	1	2	1		1
<b>Autres</b>	Acc.						1		1	1		1	
	Sous-total:						1		1	1		1	
	<b>Total:</b>	<b>2</b>	<b>5</b>	<b>2</b>	<b>4</b>	<b>6</b>	<b>7</b>	<b>4</b>	<b>3</b>	<b>5</b>	<b>1</b>	<b>2</b>	<b>2</b>

# ***STATISTIQUES POLICIERES DE CRIMINALITE***

---

***LIEU DE PERPETRATION: COMMUNE***

**Jemeppe-sur-Sambre**

***ANNEXE III: DETAIL  
FIGURES CRIMINELLES / PHENOMENES***



Jemeppe-sur-Sambre

FC Vol moyen de transport

		2000	2015	2016	2017	2018	2019	2020	2021	2022	2023	2024	2025
Vol de voiture	Acc.	31	16	19	20	30	19	8	5	12	13	15	4
	Tent.	8	9	2	5	2	1				2	2	
	<b>Total</b>	<b>39</b>	<b>25</b>	<b>21</b>	<b>25</b>	<b>32</b>	<b>20</b>	<b>8</b>	<b>5</b>	<b>12</b>	<b>15</b>	<b>17</b>	<b>4</b>
Vol de moto	Acc.	4	2	1	1	2	3	2	2	1			
	Tent.	1											
	<b>Total</b>	<b>5</b>	<b>2</b>	<b>1</b>	<b>1</b>	<b>2</b>	<b>3</b>	<b>2</b>	<b>2</b>	<b>1</b>			
Carjacking	Acc.	4		1						2	1	1	
	Tent.			1									
	<b>Total</b>	<b>4</b>		<b>2</b>						<b>2</b>	<b>1</b>	<b>1</b>	
Homejacking	Acc.											1	
	Tent.												
	<b>Total</b>											<b>1</b>	
Vol dans les garages	Acc.		1	2	7	9	8	2		1	2	4	
	Tent.												
	<b>Total</b>		<b>1</b>	<b>2</b>	<b>7</b>	<b>9</b>	<b>8</b>	<b>2</b>		<b>1</b>	<b>2</b>	<b>4</b>	
Vol de vélomoteur	Acc.	15	7	10	9	8	6	5	1	4	1	3	
	Tent.			1								1	
	<b>Total</b>	<b>15</b>	<b>7</b>	<b>11</b>	<b>9</b>	<b>8</b>	<b>6</b>	<b>5</b>	<b>1</b>	<b>4</b>	<b>1</b>	<b>4</b>	
Vol de vélo	Acc.	15	5	4	10	6	4	10	3	8	8	3	3
	Tent.												
	<b>Total</b>	<b>15</b>	<b>5</b>	<b>4</b>	<b>10</b>	<b>6</b>	<b>4</b>	<b>10</b>	<b>3</b>	<b>8</b>	<b>8</b>	<b>3</b>	<b>3</b>



**FC Cambriolage**

		2000	2015	2016	2017	2018	2019	2020	2021	2022	2023	2024	2025
<b>Cambriolage dans habitation</b>	Acc.	143	126	71	71	67	65	39	35	29	41	49	21
	Tent.	67	29	39	54	36	38	25	16	21	25	24	11
	<b>Total</b>	<b>210</b>	<b>155</b>	<b>110</b>	<b>125</b>	<b>103</b>	<b>103</b>	<b>64</b>	<b>51</b>	<b>50</b>	<b>66</b>	<b>73</b>	<b>32</b>
<b>Cambriolage ds entreprise ou commerce</b>	Acc.	43	17	20	20	11	12	7	3	15	4	5	4
	Tent.	10	3	11	5	2	11	7	3	3	2	1	1
	<b>Total</b>	<b>53</b>	<b>20</b>	<b>31</b>	<b>25</b>	<b>13</b>	<b>23</b>	<b>14</b>	<b>6</b>	<b>18</b>	<b>6</b>	<b>6</b>	<b>5</b>
<b>Cambriolage ds service public ou bâtiment administ</b>	Acc.	8	4	13	1	2	6	1	2	1	1	3	
	Tent.	7	1	7	4	1	2	2					
	<b>Total</b>	<b>15</b>	<b>5</b>	<b>20</b>	<b>5</b>	<b>3</b>	<b>8</b>	<b>3</b>	<b>2</b>	<b>1</b>	<b>1</b>	<b>3</b>	
<b>Vol au béliér</b>	Acc.	2	1	1	3	1	1						
	Tent.												
	<b>Total</b>	<b>2</b>	<b>1</b>	<b>1</b>	<b>3</b>	<b>1</b>	<b>1</b>						
<b>Cambriolage dans bâtiment (total)</b>	Acc.	193	147	102	92	80	83	47	40	45	46	57	25
	Tent.	83	33	56	63	39	51	34	19	24	27	25	12
	<b>Total</b>	<b>276</b>	<b>180</b>	<b>158</b>	<b>155</b>	<b>119</b>	<b>134</b>	<b>81</b>	<b>59</b>	<b>69</b>	<b>73</b>	<b>82</b>	<b>37</b>

**FC Vol autre**

		2000	2015	2016	2017	2018	2019	2020	2021	2022	2023	2024	2025
<b>Vol à main armée</b>	Acc.	18	3	7	3	8	4	1	1	3	1		
	Tent.		1	1			1	1				1	
	<b>Total</b>	<b>18</b>	<b>4</b>	<b>8</b>	<b>3</b>	<b>8</b>	<b>5</b>	<b>2</b>	<b>1</b>	<b>3</b>	<b>1</b>	<b>1</b>	
<b>Vol avec violence sans arme</b>	Acc.	7	11	4	3	3	2	3	5	9	5	7	4
	Tent.	3	5	5	2	3	5	6	6	6	3	5	1
	<b>Total</b>	<b>10</b>	<b>16</b>	<b>9</b>	<b>5</b>	<b>6</b>	<b>7</b>	<b>9</b>	<b>11</b>	<b>15</b>	<b>8</b>	<b>12</b>	<b>5</b>
<b>Vol dans ou sur un véhicule</b>	Acc.	53	81	85	76	88	114	40	43	42	55	51	19
	Tent.	5	27	14	4	15	16	3	10	7	21	11	1
	<b>Total</b>	<b>58</b>	<b>108</b>	<b>99</b>	<b>80</b>	<b>103</b>	<b>130</b>	<b>43</b>	<b>53</b>	<b>49</b>	<b>76</b>	<b>62</b>	<b>20</b>
<b>Vol d'armes et explosifs</b>	Acc.	12	6	2	3	1	3	4		2	1	3	1
	Tent.												
	<b>Total</b>	<b>12</b>	<b>6</b>	<b>2</b>	<b>3</b>	<b>1</b>	<b>3</b>	<b>4</b>		<b>2</b>	<b>1</b>	<b>3</b>	<b>1</b>



FC Vol autre

		2000	2015	2016	2017	2018	2019	2020	2021	2022	2023	2024	2025
Arrachage de sac à main	Acc.	1	2	1						1			
	Total	1	2	1						1			
Vol à l'arraché	Acc.	3	3	3			1		1	2			
	Tent.									1	1		
Total	3	3	3			1		1	3	1			
Vol à la tire	Acc.	41	17	8	15	10	9	2	3	4	6	4	
	Tent.	1											
Total	42	17	8	15	10	9	2	3	4	6	4		
Vol à l'étalage	Acc.	18	13	31	27	22	30	33	28	33	29	12	9
	Tent.			1			1		1			1	
Total	18	13	32	27	22	31	33	29	33	29	13	9	
Vol par ruse	Acc.	9	8	6	3	7	11	5	4	3	4		2
	Tent.	1	1	2		1	2	1	1	1			
Total	10	9	8	3	8	13	6	5	4	4		2	
Vol de métaux	Acc.	2	6	2		3	6	5		2	9	1	2
	Total	2	6	2		3	6	5		2	9	1	2
Vol sur les chantiers	Acc.	10	6	5	7	3	6	3	4	1	5		1
	Tent.	8					1						
Total	18	6	5	7	3	7	3	4	1	5		1	
Home-invasion	Acc.						1			1	1		
	Total						1			1	1		
Vol d'animaux	Acc.	5	1	1	3		1	3		1		3	
	Tent.	1											
Total	6	1	1	3		1	3		1		3		
Vol de cargaison	Acc.		29	27	13	17	42	15	16	8	13	12	
	Tent.		20	11	7	4	11	1	4	4	14	7	1
Total		49	38	20	21	53	16	20	12	27	19	1	



**Criminalité ICT**

		2000	2015	2016	2017	2018	2019	2020	2021	2022	2023	2024	2025
Fraude de cartes de paiements	Acc.	1	25	21	21	34	10	6	12	20	15	11	3
	Tent.			1	2						1		
	<b>Total</b>	<b>1</b>	<b>25</b>	<b>22</b>	<b>23</b>	<b>34</b>	<b>10</b>	<b>6</b>	<b>12</b>	<b>20</b>	<b>16</b>	<b>11</b>	<b>3</b>
Phishing	Acc.		1		1	2		6	1	7	19	31	11
	Tent.											1	1
	<b>Total</b>		<b>1</b>		<b>1</b>	<b>2</b>		<b>6</b>	<b>1</b>	<b>7</b>	<b>19</b>	<b>32</b>	<b>12</b>
Ransomware	Acc.							1					
	Tent.												
	<b>Total</b>							<b>1</b>					
Shouldersurfing	Acc.			1	5	3	2				2	1	1
	Tent.												
	<b>Total</b>			<b>1</b>	<b>5</b>	<b>3</b>	<b>2</b>				<b>2</b>	<b>1</b>	<b>1</b>
Skimming	Acc.		2	1			2					1	
	Tent.												
	<b>Total</b>		<b>2</b>	<b>1</b>			<b>2</b>					<b>1</b>	

**FC Autre**

		2000	2015	2016	2017	2018	2019	2020	2021	2022	2023	2024	2025
Violence contre les métiers d'intérêt général	Acc.	1	2		4	4	2	3	4	7	2	5	1
	Tent.												
	<b>Total</b>	<b>1</b>	<b>2</b>		<b>4</b>	<b>4</b>	<b>2</b>	<b>3</b>	<b>4</b>	<b>7</b>	<b>2</b>	<b>5</b>	<b>1</b>
Viol collectif	Acc.								1		1		
	Tent.												
	<b>Total</b>								<b>1</b>		<b>1</b>		
Graffiti	Acc.	2	2	1	6	4	10	2	2	3	11	10	
	Tent.												
	<b>Total</b>	<b>2</b>	<b>2</b>	<b>1</b>	<b>6</b>	<b>4</b>	<b>10</b>	<b>2</b>	<b>2</b>	<b>3</b>	<b>11</b>	<b>10</b>	
Dégradation de voiture	Acc.	36	102	70	75	82	64	49	46	44	32	30	16
	Tent.					1	1						
	<b>Total</b>	<b>36</b>	<b>102</b>	<b>70</b>	<b>75</b>	<b>83</b>	<b>65</b>	<b>49</b>	<b>46</b>	<b>44</b>	<b>32</b>	<b>30</b>	<b>16</b>
Rixe au couteau	Acc.			1						1			
	Tent.									1			
	<b>Total</b>			<b>1</b>						<b>2</b>			

**PH Violence intrafamiliale (VIF)**



**PH Violence intrafamiliale (VIF)**

		2000	2015	2016	2017	2018	2019	2020	2021	2022	2023	2024	2025
VIF: physique, dans le couple	Acc.	16	33	39	35	37	46	43	47	36	36	49	17
	Tent.	2					1					1	
	<b>Total</b>	<b>18</b>	<b>33</b>	<b>39</b>	<b>35</b>	<b>37</b>	<b>47</b>	<b>43</b>	<b>47</b>	<b>36</b>	<b>36</b>	<b>50</b>	<b>17</b>
VIF: physique, envers des descendants	Acc.	3	7	10	5	6	6	4	4	4	6	10	2
	Tent.					1							
	<b>Total</b>	<b>3</b>	<b>7</b>	<b>10</b>	<b>5</b>	<b>7</b>	<b>6</b>	<b>4</b>	<b>4</b>	<b>4</b>	<b>6</b>	<b>10</b>	<b>2</b>
VIF: physique, envers d'autres membres	Acc.	21	10	7	5	6	6	12	6	5	4	4	2
	Tent.	1											
	<b>Total</b>	<b>22</b>	<b>10</b>	<b>7</b>	<b>5</b>	<b>6</b>	<b>6</b>	<b>12</b>	<b>6</b>	<b>5</b>	<b>4</b>	<b>4</b>	<b>2</b>
VIF: sexuelle, dans le couple	Acc.			1				1					
	Total			1				1					
VIF: sexuelle, envers des descendants	Acc.	1	1	3	1		3	2	3				
	Total	1	1	3	1		3	2	3				
VIF: sexuelle, envers d'autres membres	Acc.	1		1									
	Total	1		1									
VIF: psychique, dans le couple	Acc.	41	41	38	23	61	31	18	16	23	25	47	11
	Total	41	41	38	23	61	31	18	16	23	25	47	11
VIF: psychique, envers des descendants	Acc.		1	5	1	1		3	2	1	5	2	2
	Total		1	5	1	1		3	2	1	5	2	2
VIF: psychique, envers d'autres membres	Acc.	1	1	5	1	1	1	1			4	2	
	Total	1	1	5	1	1	1	1			4	2	
VIF: économique, dans le couple	Acc.		9	2	2	2	1	1	2				2
	Total		9	2	2	2	1	1	2				2
VIF: économique, envers des descendants	Acc.	1	1								1		
	Total	1	1								1		



**PH Violence intrafamiliale (VIF)**

		2000	2015	2016	2017	2018	2019	2020	2021	2022	2023	2024	2025
VIF: économique, envers d'autres membres	Acc.	9	18	8	6	2	4	2	1			4	
	Tent.	1											
	<b>Total</b>	<b>10</b>	<b>18</b>	<b>8</b>	<b>6</b>	<b>2</b>	<b>4</b>	<b>2</b>	<b>1</b>			<b>4</b>	

**PH Hormones et dopage**

		2000	2015	2016	2017	2018	2019	2020	2021	2022	2023	2024	2025
Dopage humain	Acc.		1			4							
	<b>Total</b>		<b>1</b>			<b>4</b>							

**PH Drogues**

		2000	2015	2016	2017	2018	2019	2020	2021	2022	2023	2024	2025
Vente de cocaïne	Acc.		1			1	1	1	1	2			
	<b>Total</b>		<b>1</b>			<b>1</b>	<b>1</b>	<b>1</b>	<b>1</b>	<b>2</b>			

		2000	2015	2016	2017	2018	2019	2020	2021	2022	2023	2024	2025
Production de drogues synthétiques	Acc.		1										
	<b>Total</b>		<b>1</b>										

		2000	2015	2016	2017	2018	2019	2020	2021	2022	2023	2024	2025
Vente de drogues synthétiques	Acc.			1			1						
	<b>Total</b>			<b>1</b>			<b>1</b>						

		2000	2015	2016	2017	2018	2019	2020	2021	2022	2023	2024	2025
Production de cannabis (culture)	Acc.		1	4	2	3			2	1	4	1	
	<b>Total</b>		<b>1</b>	<b>4</b>	<b>2</b>	<b>3</b>			<b>2</b>	<b>1</b>	<b>4</b>	<b>1</b>	

		2000	2015	2016	2017	2018	2019	2020	2021	2022	2023	2024	2025
Vente-traffic d'héroïne	Acc.					3	1						
	<b>Total</b>					<b>3</b>	<b>1</b>						

**PH Trafic d'armes**

		2000	2015	2016	2017	2018	2019	2020	2021	2022	2023	2024	2025
Commerce et production d'arme à feu et mun.	Acc.			2			2	1	1	1		1	
	<b>Total</b>			<b>2</b>			<b>2</b>	<b>1</b>	<b>1</b>	<b>1</b>		<b>1</b>	

		2000	2015	2016	2017	2018	2019	2020	2021	2022	2023	2024	2025
Commerce et production d'arme non à feu	Acc.				1								
	<b>Total</b>				<b>1</b>								



**PH Traite des êtres humains**

		2000	2015	2016	2017	2018	2019	2020	2021	2022	2023	2024	2025
TEH - exploitation économique	Acc.									1		1	
	Total									1		1	
TEH - exploitation sexuelle	Acc.			1	1		2		1				
	Total			1	1		2		1				

**PH Violence dans l'espace public**

		2000	2015	2016	2017	2018	2019	2020	2021	2022	2023	2024	2025
Violence physique (transport public)	Acc.	1		2	1					1		1	1
	Total	1		2	1					1		1	1
Violence physique (voie publique)	Acc.	49	40	34	31	48	37	47	31	43	31	27	18
	Tent.	3	1	4	1	1			2	1	1		1
	Total	52	41	38	32	49	37	47	33	44	32	27	19
Violence physique (autre endroit public)	Acc.	2		2	1	1	1		1	1	1	1	1
	Tent.						1						
Total	2		2	1	1	2		1	1	1	1	1	1
Violence physique (endroit accessible au public)	Acc.	15	7	15	16	10	15	9	8	6	15	14	1
	Tent.											1	
Total	15	7	15	16	10	15	9	8	8	6	15	15	1
Violence sexuelle (transport public)	Acc.					1							
Total					1								
Violence sexuelle (voie publique)	Acc.				2		3	3		2		2	
	Tent.						1					1	
Total				2		4	3			2		3	
Violence sexuelle (autre endroit public)	Acc.						1						
Total							1						
Violence sexuelle (endroit accessible au public)	Acc.	1	1		2		3	1	1	4	1		
	Tent.					1		1					
Total	1	1		2	1	3	2	1	1	4	1		



**PH Violence dans l'espace public**

		2000	2015	2016	2017	2018	2019	2020	2021	2022	2023	2024	2025
Violence psychique (voie publique)	Acc.	28	30	30	20	47	38	37	41	42	17	38	10
	Tent.	1								1			
	<b>Total</b>	<b>29</b>	<b>30</b>	<b>30</b>	<b>20</b>	<b>47</b>	<b>38</b>	<b>37</b>	<b>41</b>	<b>43</b>	<b>17</b>	<b>38</b>	<b>10</b>
Violence psychique (autre endroit public)	Acc.	3	6	4	5	4	1	2	3	3	3	7	1
	Tent.												
	<b>Total</b>	<b>3</b>	<b>6</b>	<b>4</b>	<b>5</b>	<b>4</b>	<b>1</b>	<b>2</b>	<b>3</b>	<b>3</b>	<b>3</b>	<b>7</b>	<b>1</b>
Violence psychique (endroit accessible au public)	Acc.	8	2	8	9	14	8	6	13	8	8	10	2
	Tent.												
	<b>Total</b>	<b>8</b>	<b>2</b>	<b>8</b>	<b>9</b>	<b>14</b>	<b>8</b>	<b>6</b>	<b>13</b>	<b>8</b>	<b>8</b>	<b>10</b>	<b>2</b>
Vol à main armée (transport public)	Acc.					1							
	Tent.							1					
	<b>Total</b>					<b>1</b>		<b>1</b>					
Vol à main armée (voie publique)	Acc.	7	1			2							
	Tent.			1								1	
	<b>Total</b>	<b>7</b>	<b>1</b>	<b>1</b>		<b>2</b>						<b>1</b>	
Vol à main armée (autre endroit public)	Acc.					1							
	Tent.												
	<b>Total</b>					<b>1</b>							
Vol à main armée (endroit accessible au public)	Acc.	11	1	7	3	2	3		1	1			
	Tent.						1						
	<b>Total</b>	<b>11</b>	<b>1</b>	<b>7</b>	<b>3</b>	<b>2</b>	<b>4</b>		<b>1</b>	<b>1</b>			
Vol avec violence sans arme (transport public)	Acc.												1
	Tent.										1		
	<b>Total</b>									<b>1</b>			<b>1</b>
Vol avec violence sans arme (voie publique)	Acc.	5	4	2	2	1		2	2	2		2	1
	Tent.	2		1			1		1	2		2	1
	<b>Total</b>	<b>7</b>	<b>4</b>	<b>3</b>	<b>2</b>	<b>1</b>	<b>1</b>	<b>2</b>	<b>3</b>	<b>4</b>		<b>4</b>	<b>2</b>
Vol avec violence sans arme (autre endroit public)	Tent.							1					
	<b>Total</b>							<b>1</b>					



**PH Violence dans l'espace public**

		2000	2015	2016	2017	2018	2019	2020	2021	2022	2023	2024	2025
Vol avec violence sans arme (endr. acces. au pub.)	Acc.	2	3				2	1	1	2	1	3	
	Tent.				1		1	2		1		1	
	<b>Total</b>	<b>2</b>	<b>3</b>		<b>1</b>		<b>3</b>	<b>3</b>	<b>1</b>	<b>3</b>	<b>1</b>	<b>4</b>	

**PH Autre**

		2000	2015	2016	2017	2018	2019	2020	2021	2022	2023	2024	2025
Cyberharcèlement	Acc.	2	15	16	28	54	47	41	42	46	21	27	14
	<b>Total</b>	<b>2</b>	<b>15</b>	<b>16</b>	<b>28</b>	<b>54</b>	<b>47</b>	<b>41</b>	<b>42</b>	<b>46</b>	<b>21</b>	<b>27</b>	<b>14</b>
Fraude à l'identité	Acc.	2	10	8	10	20	16	22	34	31	15	10	7
	Tent.				2	2	1	3	3	1	1	2	
	<b>Total</b>	<b>2</b>	<b>10</b>	<b>8</b>	<b>12</b>	<b>22</b>	<b>17</b>	<b>25</b>	<b>37</b>	<b>32</b>	<b>16</b>	<b>12</b>	<b>7</b>

# ***STATISTIQUES POLICIERES DE CRIMINALITE***

---

***LIEU DE PERPETRATION: COMMUNE***

**Jemeppe-sur-Sambre**

***ANNEXE IV: FAITS ENREGISTRES  
NON CRIMINELS***



Jemeppe-sur-Sambre

Faits non criminels

Maladies / Décès / Disparition

	2000	2015	2016	2017	2018	2019	2020	2021	2022	2023	2024	2025
Suicide	16	10	9	10	8	13	15	10	12	11	8	10
Personne malade	4	4	2	4	5	8	4	4	5	4	8	
Décès suspect	1	2	2	2	1	2	3	2	1	2		1
Décès naturel		4	3	9	3	5	2	4	6	4	3	3
Disparition (personne disparue)	18	16	10	4	3	4	5		5	7	3	2
Accident (sauf roulage)	1	2	1	2	2	3	3	2	1		1	
Cadavre non identifié					1							
Sécurité des travailleurs (accident du travail)										2	1	3
Autres	1											
<b>Total</b>	<b>41</b>	<b>38</b>	<b>27</b>	<b>31</b>	<b>23</b>	<b>35</b>	<b>32</b>	<b>22</b>	<b>30</b>	<b>30</b>	<b>24</b>	<b>19</b>

Appels

	2000	2015	2016	2017	2018	2019	2020	2021	2022	2023	2024	2025
Appels	10	1	1					2	1			
<b>Total</b>	<b>10</b>	<b>1</b>	<b>1</b>					<b>2</b>	<b>1</b>			

Problèmes sociaux

	2000	2015	2016	2017	2018	2019	2020	2021	2022	2023	2024	2025
Différends familiaux	45	7	9	9	4	5	5	5	12	10	7	5
Différend (pas de coups)	37	13	7	8	12	8	9	4	3	3	2	1
Affaire civile	12	5	3	1	3	6	2	1	1	1	3	2
Protection de la jeunesse	26	20	30	16	11	12	9	4	29	7	15	8
Autres	6	5	3	3	3	1	1		1	1		
<b>Total</b>	<b>126</b>	<b>50</b>	<b>52</b>	<b>37</b>	<b>33</b>	<b>32</b>	<b>26</b>	<b>14</b>	<b>46</b>	<b>22</b>	<b>27</b>	<b>16</b>



**Catastrophes**

	2000	2015	2016	2017	2018	2019	2020	2021	2022	2023	2024	2025
Fuite de gaz						1						
<b>Total</b>						1						

**Ordre public**

	2000	2015	2016	2017	2018	2019	2020	2021	2022	2023	2024	2025
Troubles		7		3	3	3	8	2	3	4	2	
Autres		1	1		1		2				3	
<b>Total</b>		8	1	3	4	3	10	2	3	4	5	

**Agissements suspects**

	2000	2015	2016	2017	2018	2019	2020	2021	2022	2023	2024	2025
	25	14	15	12	7	9	11	7	14	2	5	3
<b>Total</b>	25	14	15	12	7	9	11	7	14	2	5	3

**Objets trouvés**

	2000	2015	2016	2017	2018	2019	2020	2021	2022	2023	2024	2025
		4	5	4	1	1	2	5	1	2	10	
<b>Total</b>		4	5	4	1	1	2	5	1	2	10	

**Objets perdus**

	2000	2015	2016	2017	2018	2019	2020	2021	2022	2023	2024	2025
	35	432	493	530	508	402	312	330	302	333	275	94
<b>Total</b>	35	432	493	530	508	402	312	330	302	333	275	94



**Autres non-infractions**

	2000	2015	2016	2017	2018	2019	2020	2021	2022	2023	2024	2025
Non-respect des conditions	2				1	3	8	1	4	3	1	1
Procès-verbal d'information	19	19	22	12	11	11	11	10	6	5	10	7
Notification		9	13	18	21	36	19	14	15	16	23	15
Demande signalement surveillance électronique									8	11	10	4
Fonction de contrôle armes		3				2	1	3	11	12	6	5
Autres non infractions	5											
<b>Total</b>	<b>26</b>	<b>31</b>	<b>35</b>	<b>30</b>	<b>33</b>	<b>52</b>	<b>39</b>	<b>28</b>	<b>44</b>	<b>47</b>	<b>50</b>	<b>32</b>