

STATISTIQUES POLICIERES DE CRIMINALITE

LIEU DE PERPETRATION: COMMUNE

Houyet

2000 - 1er Semestre 2025

Police fédérale - DGRIDRIIBIPOL

STATISTIQUES POLICIERES DE CRIMINALITE

LIEU DE PERPETRATION: COMMUNE

Houyet

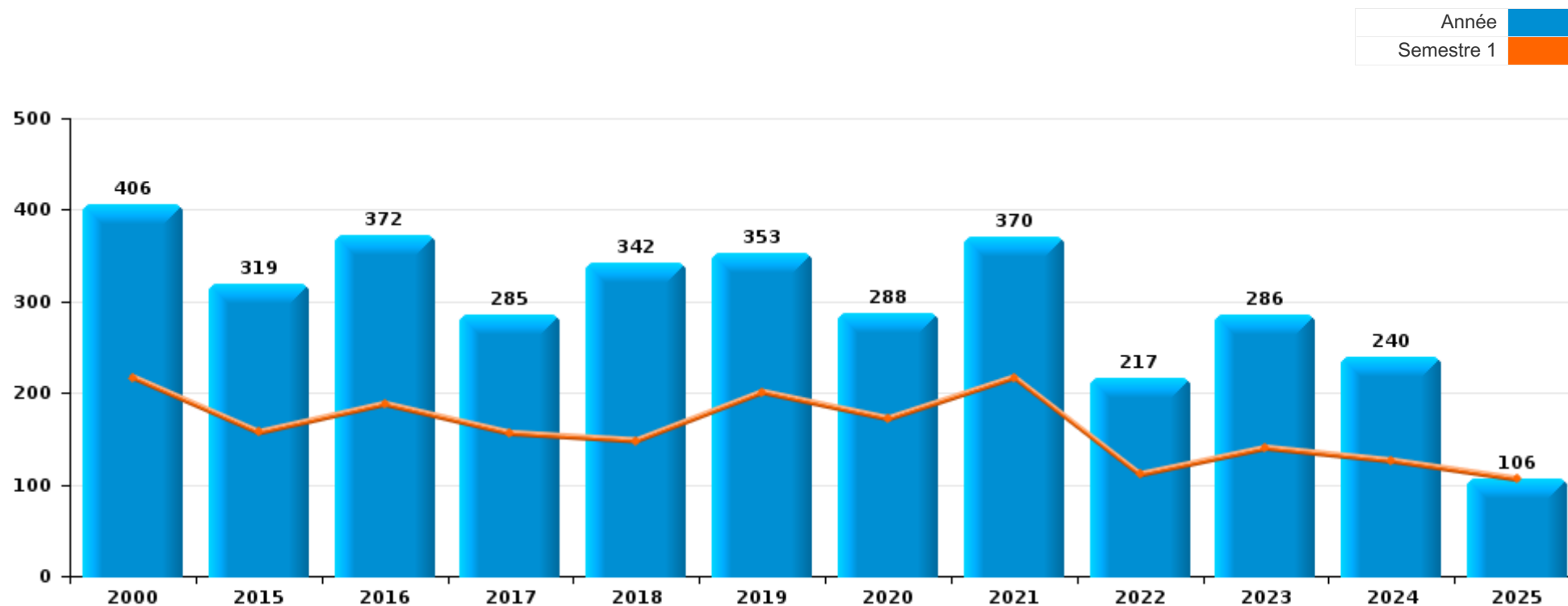
PARTIE I : INFRACTIONS JUDICIAIRES

CRIMINALITE ENREGISTREE COMMISE AU NIVEAU DE LA COMMUNE



Houyet

	2000	2015	2016	2017	2018	2019	2020	2021	2022	2023	2024	2025
Nombre total des délits	406	319	372	285	342	353	288	370	217	286	240	106



FPF/DGR/DRI/BIPOL - Statistiques policières de criminalité (date de clôture: 31/10/2025)
Les données pour les années 2001 jusqu'à 2014 ne sont plus publiées mais restent disponibles sur demande auprès du service BIPOL.
Les données pour 2025 ne concernent que le 1er semestre.



Houyet

	2000	2015	2016	2017	2018	2019	2020	2021	2022	2023	2024	2025
Vol et extorsion	147	117	134	80	84	104	66	61	57	64	40	26
Dégradation de la propriété	47	39	26	35	52	49	25	28	34	29	27	14
Infr. contre l'intégrité physique	41	42	36	24	39	36	21	36	26	32	18	10
Fraude	28	11	16	17	20	16	12	34	32	30	45	11
Infr. contre autres valeurs morales et sentiments	9	19	13	32	15	32	23	26	12	23	24	5
Drogues	15	14	37	17	25	24	14	21	4	22	18	7
Infr. contre la sécurité publique	27	13	28	19	9	20	5	9	6	10	8	3
Santé publique					1		46	73		1	1	
Criminalité informatique		5	9	3	6	6	5	7	9	27	23	8
Législation sur les étrangers	29	2	5		32	7	3	11		3		2
Registre de population		12	9	9	4	10	10	8	9	5	8	7
Armes et explosifs	6	12	13	12	3	14	5	7	3	8	5	2
Environnement	10	5	9	7	14	9	19	8	4	2	1	
Infr. contre les moeurs	9	4	5	7	5	4	4	12	5	6	4	2
Infr. contre la foi publique	6	6	9	6	2	6	5	2	3	6	5	2
Protection de la jeunesse	5		8	5	9	4	4	5	7	9	1	1
Infr. contre la famille	9	2	9	3	7	4	7	8		2	1	2
Infr. contre l'autorité publique		3		4	5	5	4	5	2	3	3	
Code pénal social		1		1	2	2	4	2			3	1
Infr. relative au statut juridique de l'enfant		6	1					3	1	1	2	1
Ivresse et alcool		2	2	1	1		2	2	2	1	1	
Contravention Code pénal	12											
Protection de la personne	2	1			2		3	1		1	2	
Autres lois spéciales		2			1				1			1
Infr. contre la liberté individuelle		1	1	2		1						
Protection des revenus publics	1				2							1
Carte d'identité	1			1	1							
Exercice illégal de l'autorité publique	2						1					
Pratiques commerciales					1					1		
Hormones et dopage			1									
Traite des êtres humains			1									
Travail								1				
Sous-total	406	319	372	285	342	353	288	370	217	286	240	106
Contravention règlement policier local		1		1		9	9	3	4	3	6	1
Sous-total		1		1		9	9	3	4	3	6	1
Total	406	320	372	286	342	362	297	373	221	289	246	107

FPF/DGR/DRI/BIPOL - Statistiques policières de criminalité (date de clôture: 31/10/2025)

Les données pour les années 2001 jusqu'à 2014 ne sont plus publiées mais restent disponibles sur demande auprès du service BIPOL.

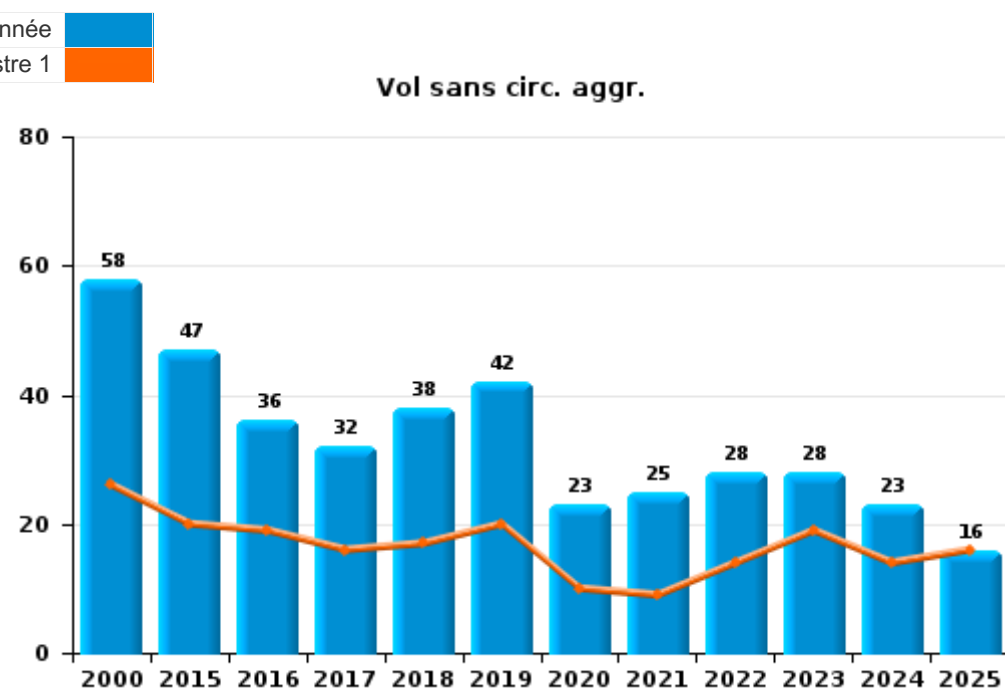
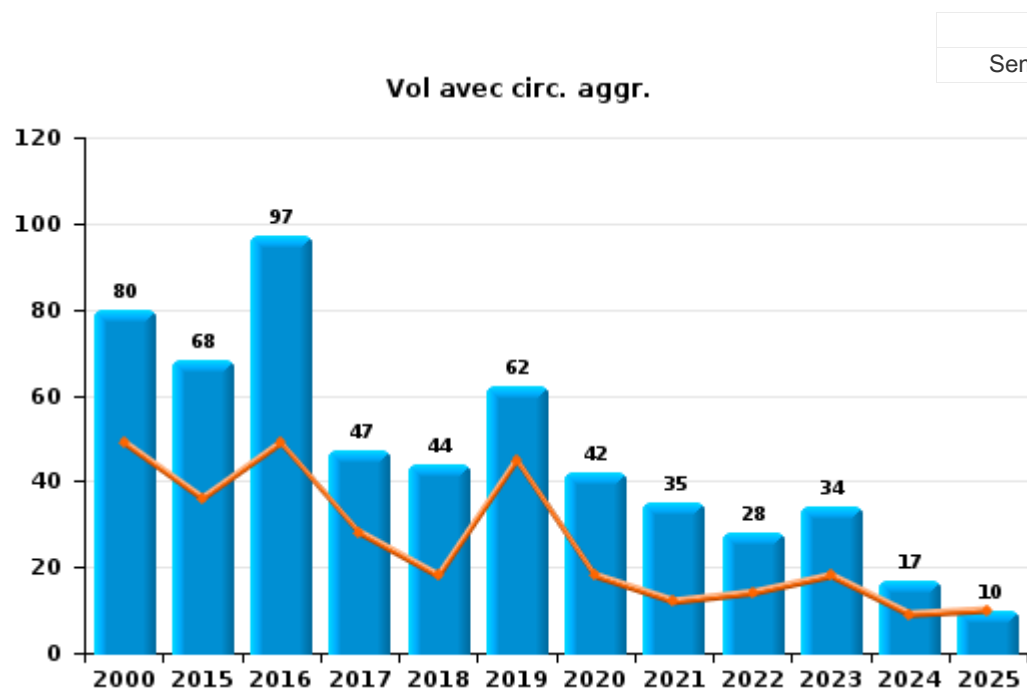
Les données pour 2025 ne concernent que le 1er semestre.



I.1. Catégorie des infractions : Vol et extorsion (top 5 des infractions au niveau national 2024)

Houyet

	2000	2015	2016	2017	2018	2019	2020	2021	2022	2023	2024	2025
Vol avec circ. agr.	80	68	97	47	44	62	42	35	28	34	17	10
Vol sans circ. agr.	58	47	36	32	38	42	23	25	28	28	23	16
Vol non spécifié	9	2	1	1	2			1	1			
Extorsion							1			2		
Total	147	117	134	80	84	104	66	61	57	64	40	26



PPF/DGR/DRI/BIPOL - Statistiques policières de criminalité (date de clôture: 31/10/2025)
 Les données pour les années 2001 jusqu'à 2014 ne sont plus publiées mais restent disponibles sur demande auprès du service BIPOL.
 Les données pour 2025 ne concernent que le 1er semestre.



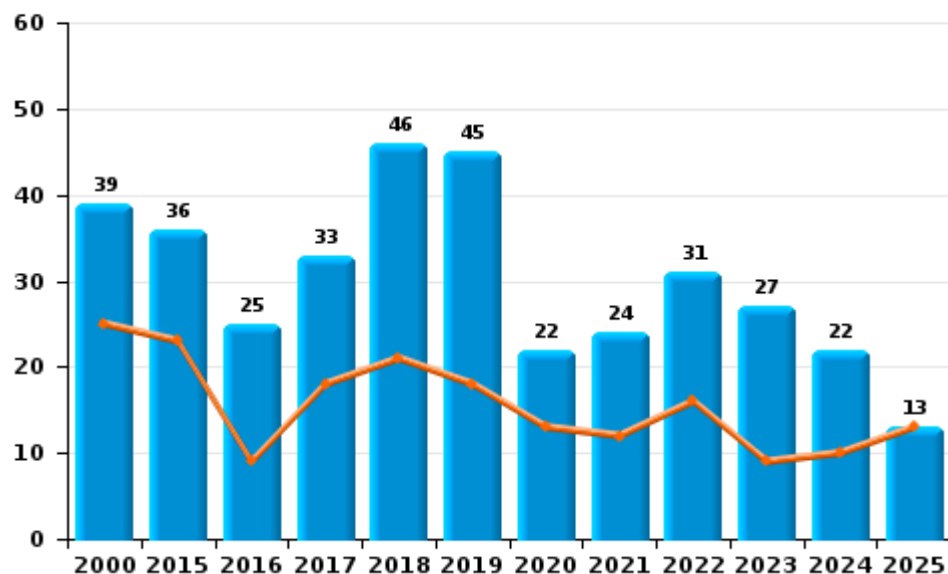
I.2. Catégorie des infractions : Dégradation de la propriété (top 5 des infractions au niveau national 2024)

Houyet

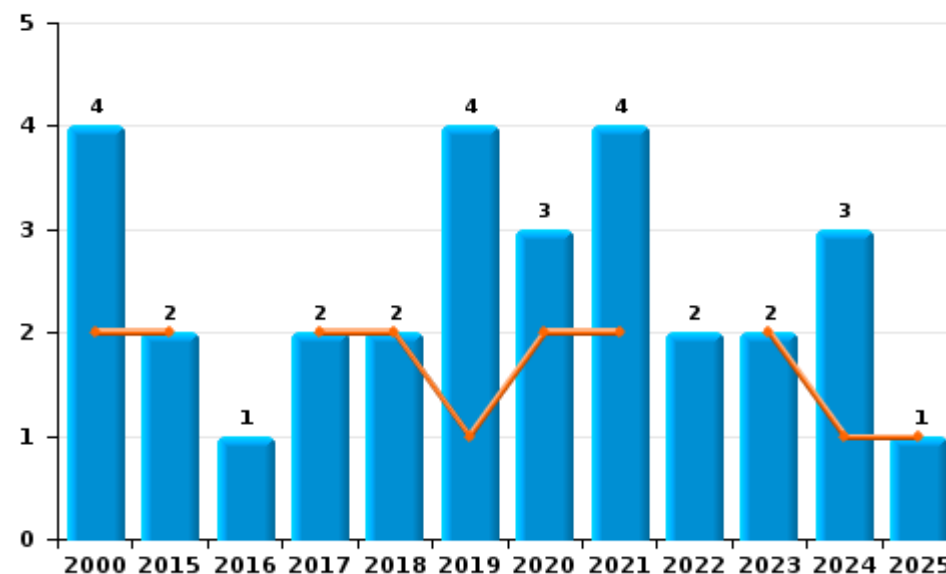
	2000	2015	2016	2017	2018	2019	2020	2021	2022	2023	2024	2025
Vandalisme	39	36	25	33	46	45	22	24	31	27	22	13
Incendie involontaire	4	1	1	1	2	1	3	2	1	1	1	1
Destruction, dénaturation, dégradation	4	1			4				1		2	
Incendie volontaire		1		1		3		2	1	1	2	
Total	47	39	26	35	52	49	25	28	34	29	27	14

Année ■
Semestre 1 ■

Vandalisme



Incendie

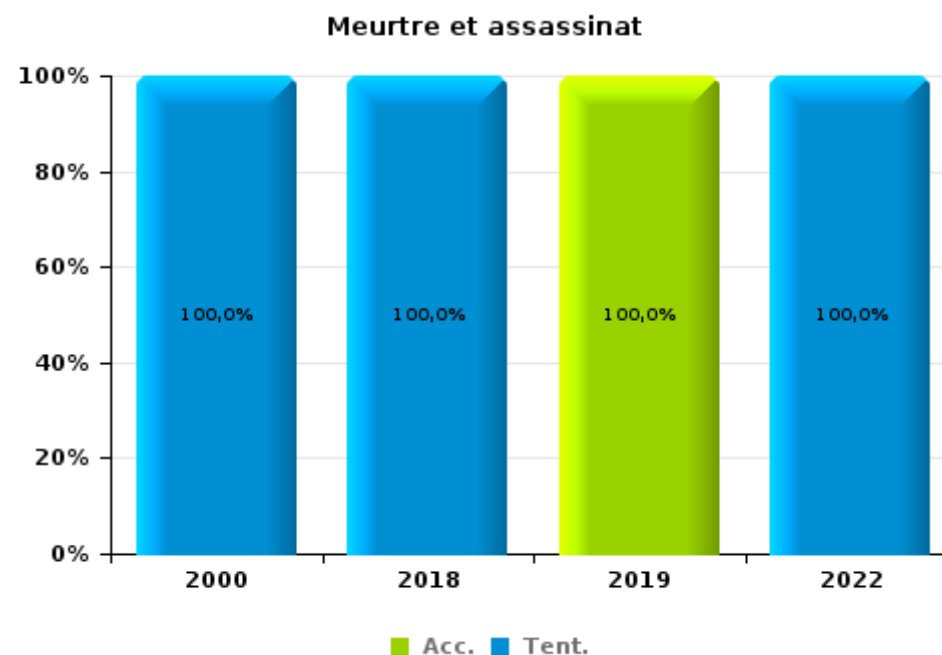
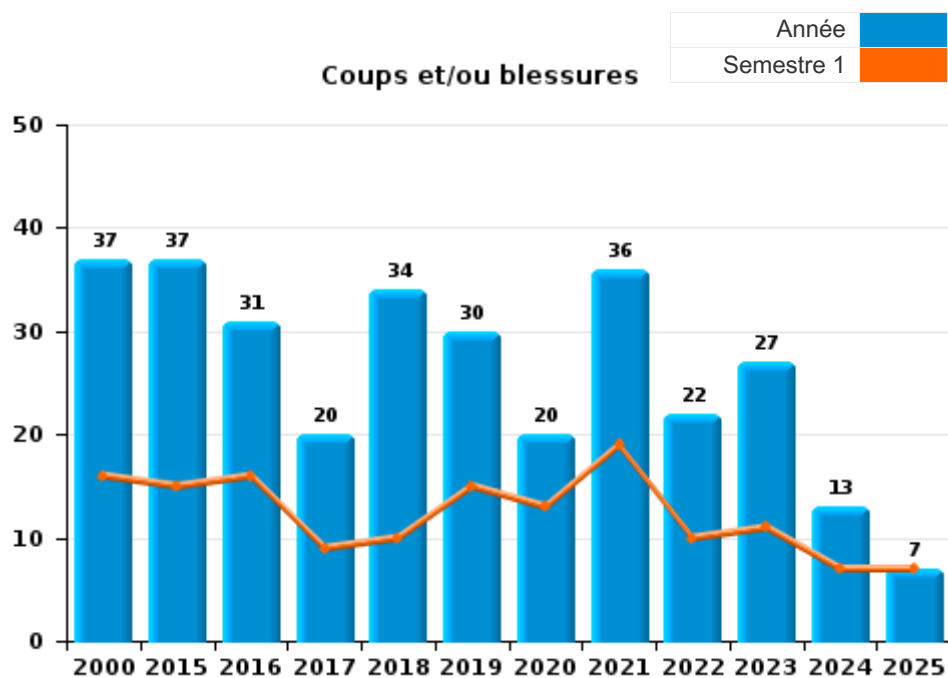




I.3. Catégorie des infractions : Infr. contre l'intégrité physique (top 5 des infractions au niveau national 2024)

Houyet

	2000	2015	2016	2017	2018	2019	2020	2021	2022	2023	2024	2025
Coups et/ou blessures	37	37	31	20	34	30	20	36	22	27	13	7
Autres	3	5	5	4	4	5	1		3	5	5	3
Meurtre et assassinat	1				1	1			1			
Total	41	42	36	24	39	36	21	36	26	32	18	10





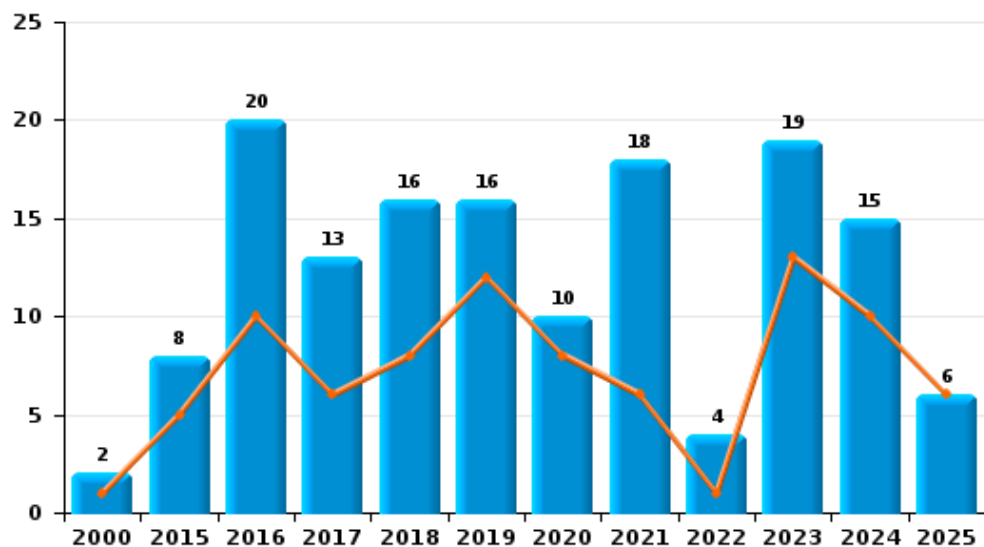
I.4. Catégorie des infractions : Drogues (top 5 des infractions au niveau national 2024)

Houyet

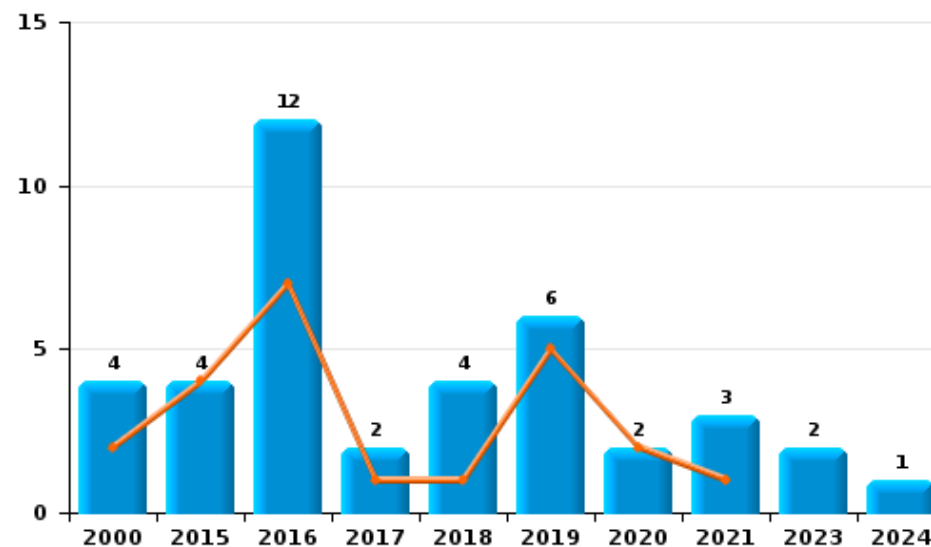
	2000	2015	2016	2017	2018	2019	2020	2021	2022	2023	2024	2025
Détention	2	8	20	13	16	16	10	18	4	19	15	6
Commerce	4	4	12	2	4	6	2	3		2	1	
Fabrication		2	3	2	2	2	1			1	1	1
Usage	8		2				1				1	
Importation et exportation	1				2							
Autres					1							
Total	15	14	37	17	25	24	14	21	4	22	18	7



Détention



Commerce



FPF/DGR/DRI/BIPOL - Statistiques policières de criminalité (date de clôture: 31/10/2025)
 Les données pour les années 2001 jusqu'à 2014 ne sont plus publiées mais restent disponibles sur demande auprès du service BIPOL.
 Les données pour 2025 ne concernent que le 1er semestre.



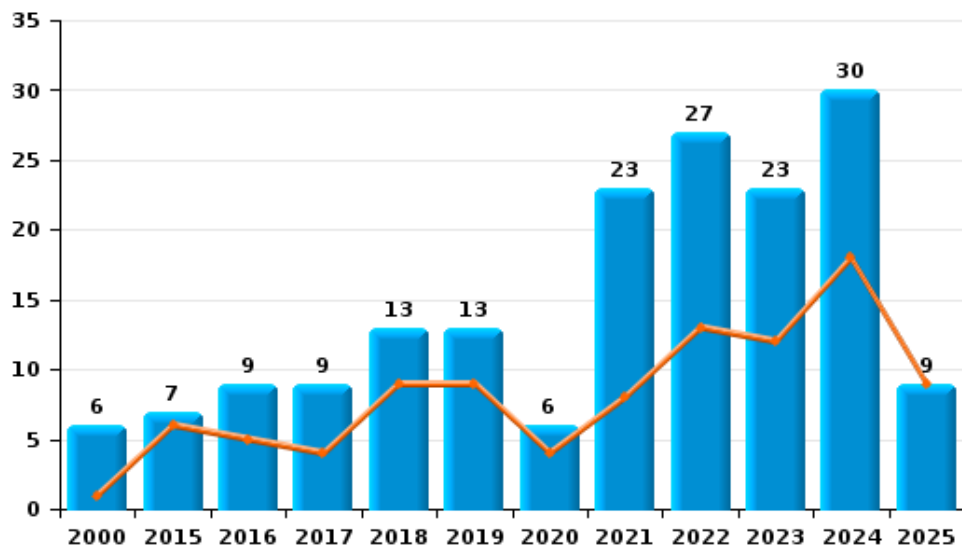
I.5. Catégorie des infractions : Fraude (top 5 des infractions au niveau national 2024)

Houyet

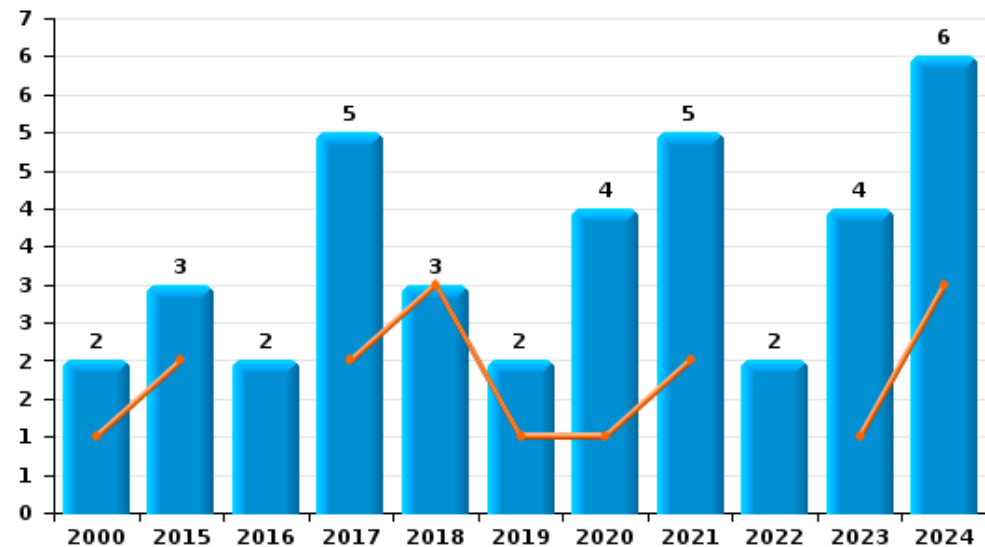
	2000	2015	2016	2017	2018	2019	2020	2021	2022	2023	2024	2025
Escroquerie	6	7	9	9	13	13	6	23	27	23	30	9
Abus de confiance et infr. apparentées	2	3	2	5	3	2	4	5	2	4	6	
Détournement et destruction frauduleuse	6		1	1	1		1	2	1	1	1	
Fraudes: Autres	3		1		1			1	2		6	1
Grivèlerie	11		1				1	1				1
Recel		1	2	2	1	1		2		2	2	
Infr. liées à l'insolvabilité					1							
Total	28	11	16	17	20	16	12	34	32	30	45	11



Escroquerie



Abus de confiance et infr. apparentées



FPF/DGR/DRI/BIPOL - Statistiques policières de criminalité (date de clôture: 31/10/2025)

Les données pour les années 2001 jusqu'à 2014 ne sont plus publiées mais restent disponibles sur demande auprès du service BIPOL.
Les données pour 2025 ne concernent que le 1er semestre.

STATISTIQUES POLICIERES DE CRIMINALITE

LIEU DE PERPETRATION: COMMUNE

Houyet

PARTIE II : FIGURES CRIMINELLES / PHENOMENES



Houyet

FC Vol moyen de transport

	2000	2015	2016	2017	2018	2019	2020	2021	2022	2023	2024	2025
Vol de voiture	4	2	4	4	3	5	1			1	1	
Vol de moto			1			1	1		2	1	1	
Vol dans les garages				3		1						
Vol de vélomoteur	3		1		1	1				1	1	
Vol de vélo	3		1	1	2	1	2	1	1	1		

FC Cambriolage

	2000	2015	2016	2017	2018	2019	2020	2021	2022	2023	2024	2025
Cambriolage dans habitation	25	38	52	23	17	34	18	12	12	13	10	6
Cambriolage ds entreprise ou commerce	6	12	4	2	4	3	1		1		1	
Cambriolage ds service public ou bâtiment administ	2		1			2		4	2		1	
Vol au bélier				1								
Cambriolage dans bâtiment (total)	32	50	57	25	21	39	19	16	15	13	12	6



FC Vol autre

	2000	2015	2016	2017	2018	2019	2020	2021	2022	2023	2024	2025
Vol à main armée	7		1	1	1					1		
Vol avec violence sans arme		1			3	2	1	1		2	1	1
Vol dans ou sur un véhicule	54	19	26	20	26	24	18	20	20	19	8	2
Sacjacking dans une voiture			1									
Vol d'armes et explosifs	3	2	3	2		1	1	2	2	1	2	
Vol à l'arraché	1		1								1	
Vol à la tire	2	1	3	1	1	1	1	1			4	1
Vol à l'étalage	1		2		1		1	1		2		1
Vol par ruse	3	3			1	1	1	1		2	1	2
Vol de métaux		5	4	1	1	1	1	2	1	1		1
Vol sur les chantiers		2	2		1	1				1		1
Vol d'animaux	2				1	1	1		1	2		
Vol de cargaison		8	12	1	11	8	10	16	4	6	1	2

Criminalité ICT

	2000	2015	2016	2017	2018	2019	2020	2021	2022	2023	2024	2025
Fraude de cartes de paiements		2	4		2	3	2		2	2	1	
Phishing								1	3	6		1
Ransomware										1		
Skimming		1										

FC Autre

	2000	2015	2016	2017	2018	2019	2020	2021	2022	2023	2024	2025
Violence contre les métiers d'intérêt général								8	1			
Graffiti					1			2	2	1	1	
Dégradation de voiture	7	19	12	11	14	19	5	7	12	9	6	6
Rixe au couteau		1	1									1



PH Violence intrafamiliale (VIF)

	2000	2015	2016	2017	2018	2019	2020	2021	2022	2023	2024	2025
VIF: physique, dans le couple	3	10	5	2	7	9	7	11	11	11	6	2
VIF: physique, envers des descendants	1	3	2	4	3	4	3		2	1	1	
VIF: physique, envers d'autres membres	4	4	1	5	2	4		1	1	3	1	
VIF: sexuelle, dans le couple				2								
VIF: sexuelle, envers des descendants	1	3	1		1		1					
VIF: sexuelle, envers d'autres membres				2								
VIF: psychique, dans le couple	7	10	10	5	4	4	10	11	3	3	4	3
VIF: psychique, envers des descendants			1						1		1	
VIF: psychique, envers d'autres membres						1			1		1	
VIF: économique, dans le couple		2		1			1	1				
VIF: économique, envers d'autres membres	3	1	1	1	3	1				1		

PH Hormones et dopage

	2000	2015	2016	2017	2018	2019	2020	2021	2022	2023	2024	2025
Dopage humain			1									

PH Drogues

	2000	2015	2016	2017	2018	2019	2020	2021	2022	2023	2024	2025
Vente de cocaïne		1	3	1	2	1	2	1		1	1	
Import-export de drogues synthétiques					1							
Vente de drogues synthétiques			1							1		
Production de cannabis (culture)		1	2	2	2	1	1				1	1
Vente-traffic d'héroïne		1		1								

PH Trafic d'armes

	2000	2015	2016	2017	2018	2019	2020	2021	2022	2023	2024	2025
Commerce et production d'arme non à feu		1										



PH Traite des êtres humains

	2000	2015	2016	2017	2018	2019	2020	2021	2022	2023	2024	2025
TEH - exploitation économique			1									

PH Violence dans l'espace public

	2000	2015	2016	2017	2018	2019	2020	2021	2022	2023	2024	2025
Violence physique (transport public)	1					1						
Violence physique (voie publique)	14	7	6	11	11	10	5	14	3	2	1	5
Violence physique (autre endroit public)	1								1			
Violence physique (endroit accessible au public)	6	9	7	5	5			4	1	1	1	
Violence sexuelle (transport public)						1						
Violence sexuelle (voie publique)	1						1	4		1		
Violence sexuelle (endroit accessible au public)			1									
Violence psychique (transport public)	1		1	1	1	1						
Violence psychique (voie publique)	7	6	11	10	7	8	4	8	3	9	9	3
Violence psychique (autre endroit public)		1		1								
Violence psychique (endroit accessible au public)	6	6	1	3	3	4	2		1	1	1	
Vol à main armée (voie publique)	5											
Vol à main armée (endroit accessible au public)	1		1		1							
Vol avec violence sans arme (voie publique)		1			2	2		1				
Vol avec violence sans arme (endr. acces. au pub.)					1						1	1

PH Autre

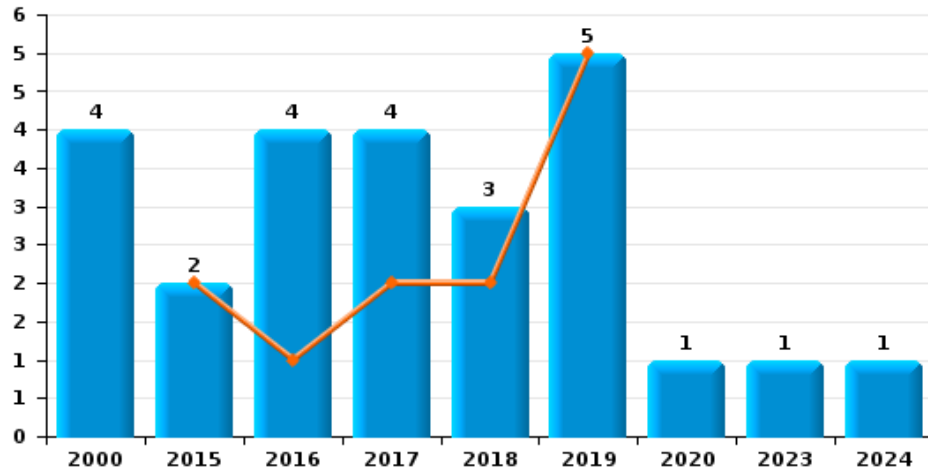
	2000	2015	2016	2017	2018	2019	2020	2021	2022	2023	2024	2025
Cyberharcèlement		1	1	1	1	2		7	1	2	2	
Fraude à l'identité		5	5	4	2		2	3	3	4	3	2



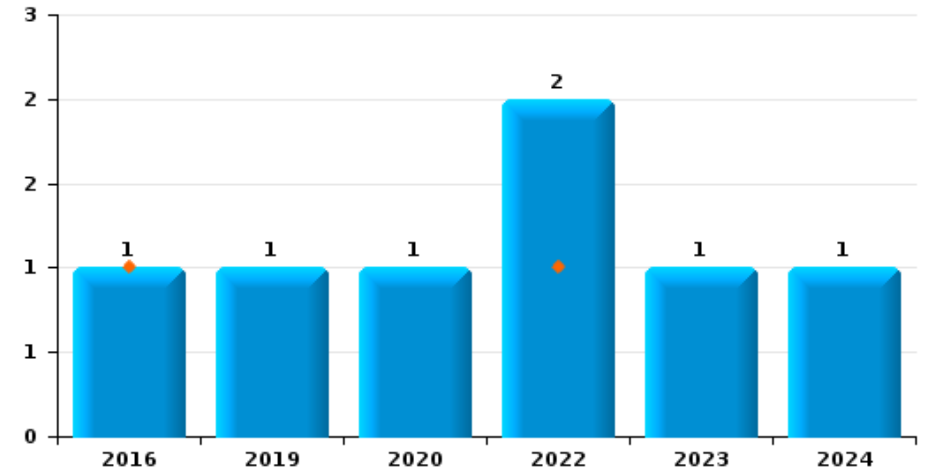
Houyet

Année	■
Semestre 1	■

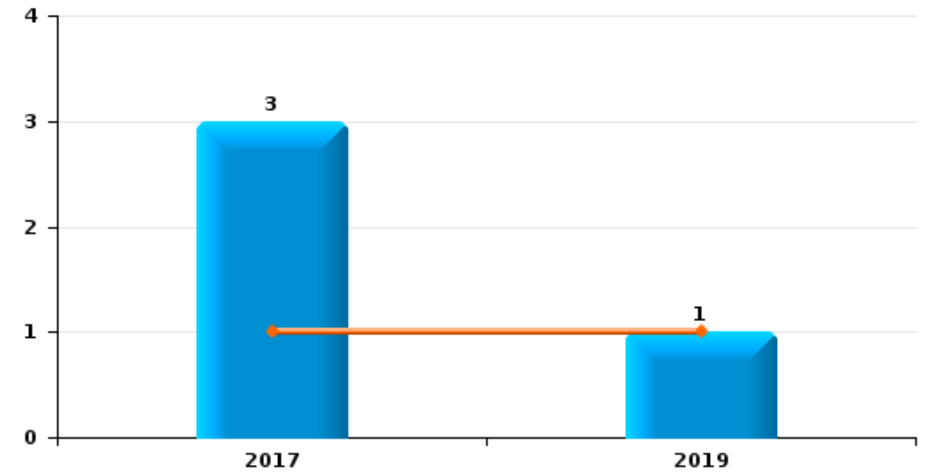
Vol de voiture



Vol de moto



Vol dans les garages

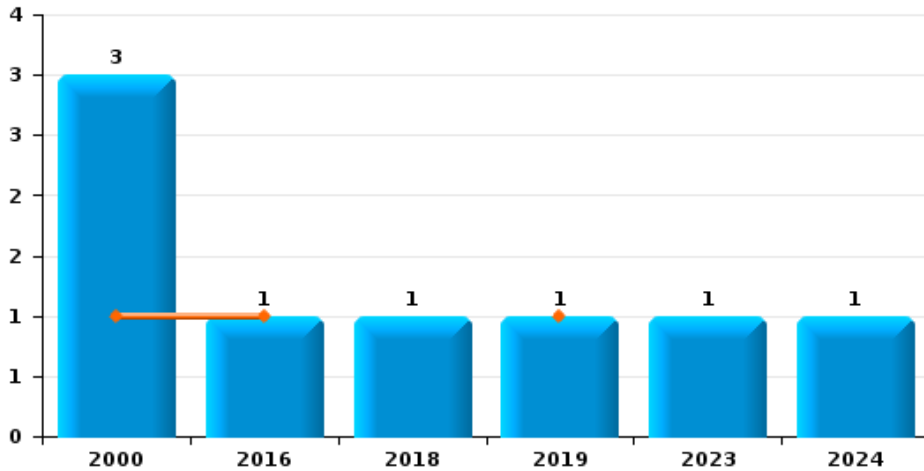




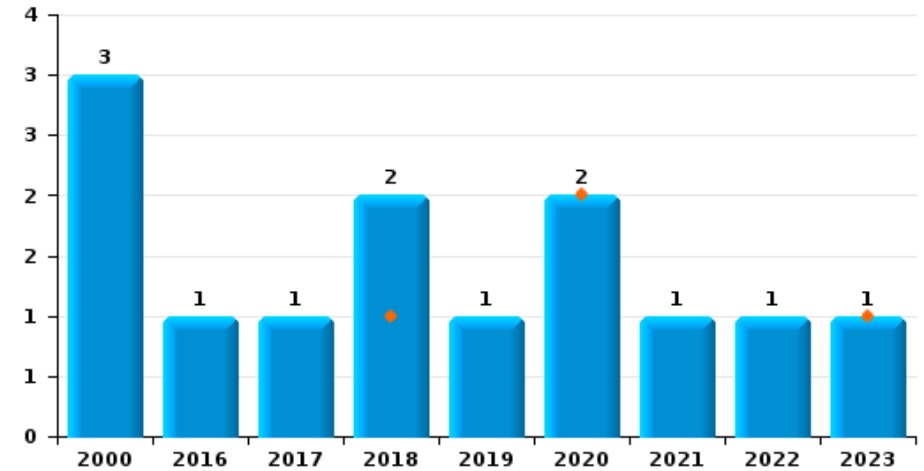
Houyet

Année	■
Semestre 1	■

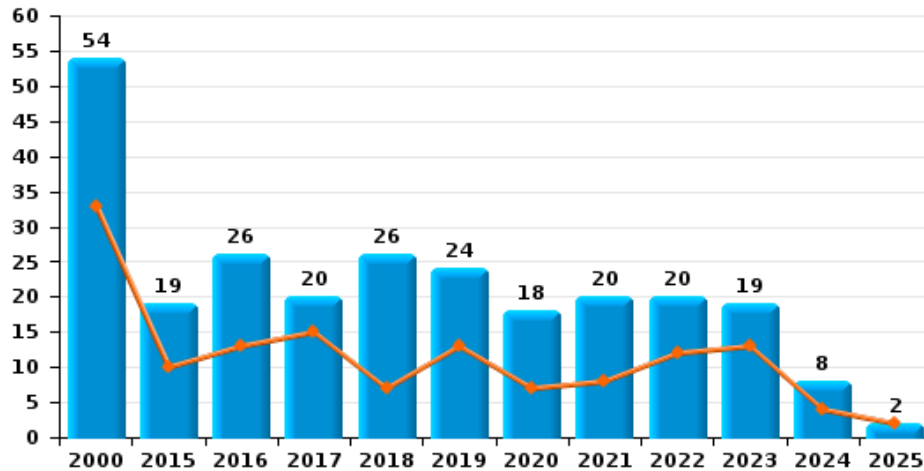
Vol de vélomoteur



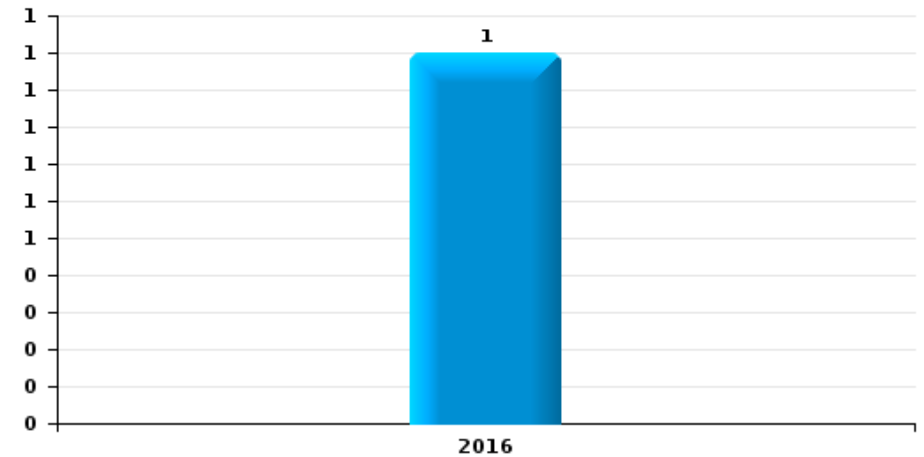
Vol de vélo



Vol dans ou sur un véhicule



Sacjacking dans une voiture

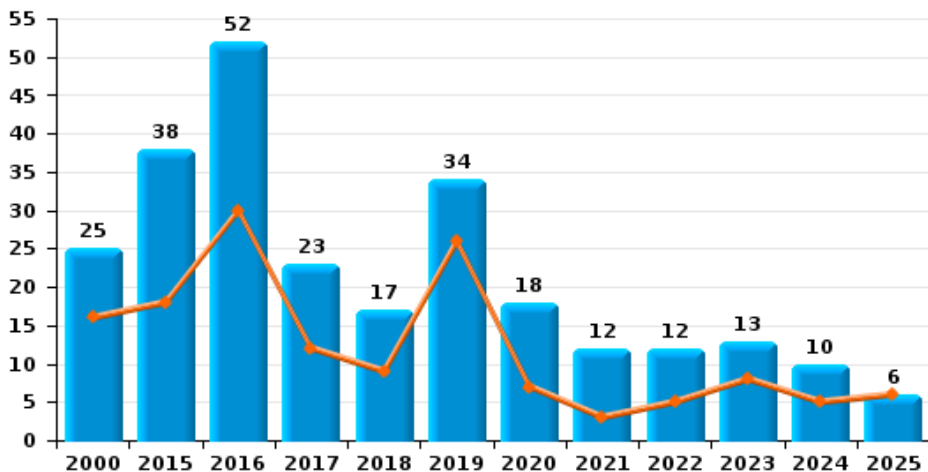




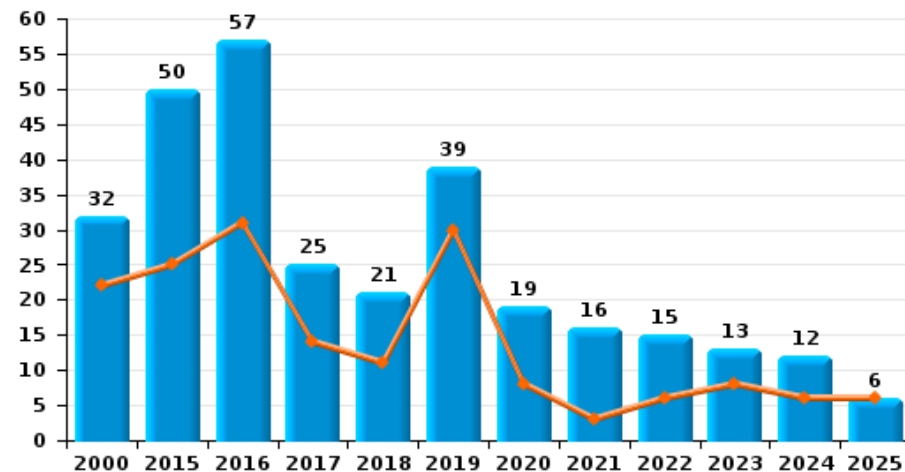
Houyet

Année	■
Semestre 1	■

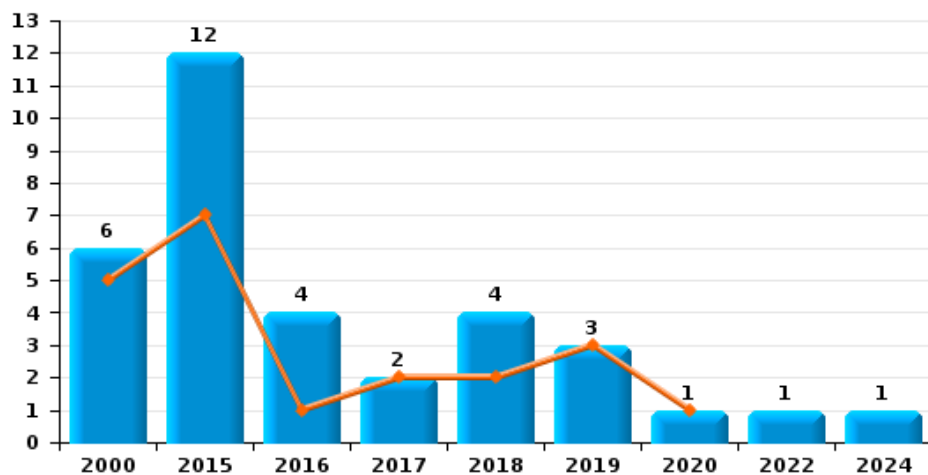
Cambrilage dans habitation



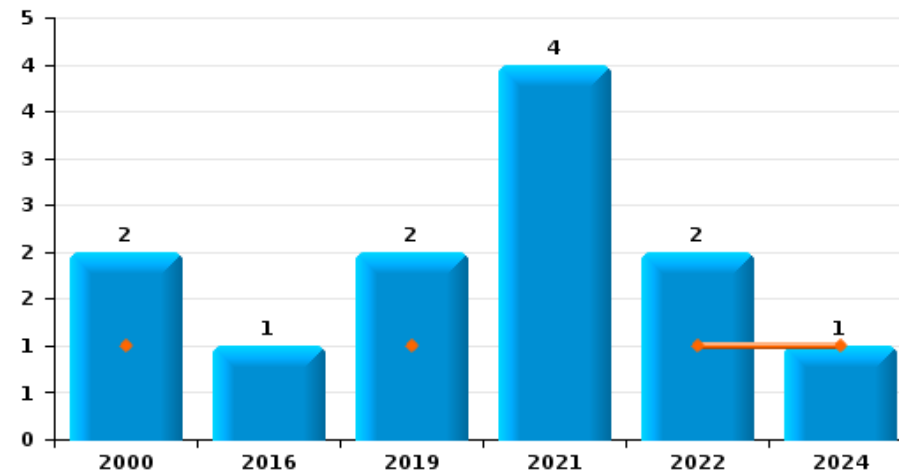
Cambrilage dans bâtiment (total)



Cambrilage ds entreprise ou commerce



Cambrilage ds service public ou bâtiment administratif

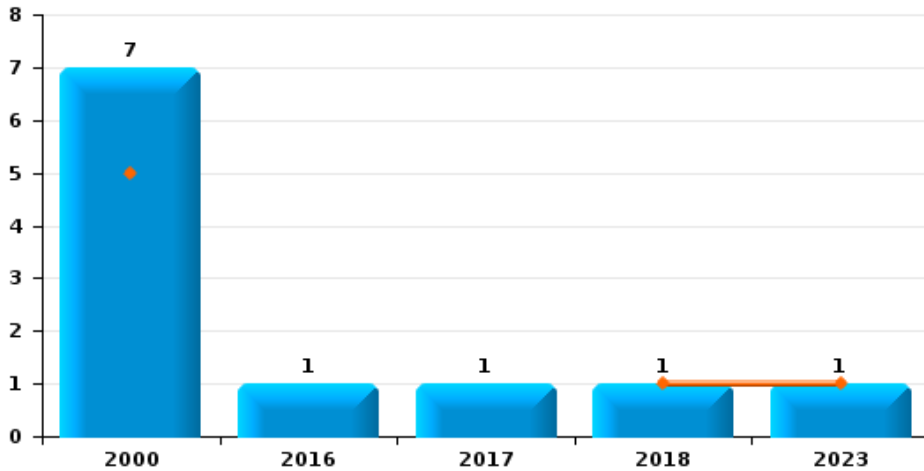




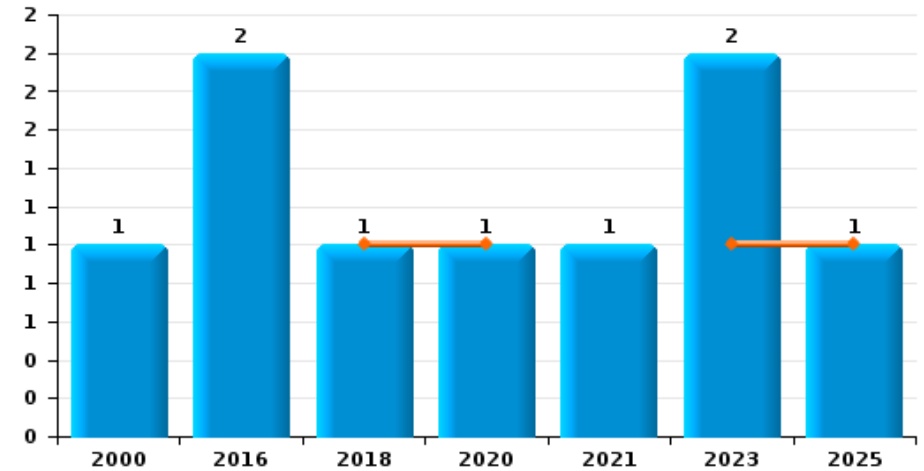
Houyet

Année	■
Semestre 1	■

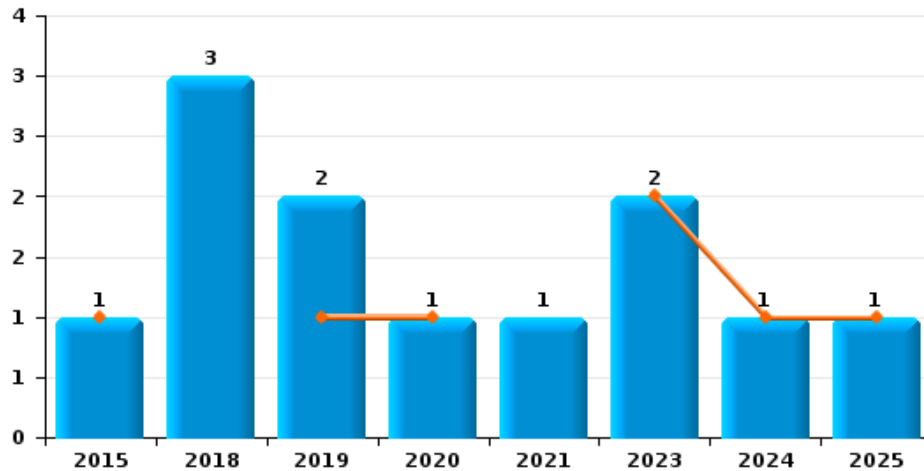
Vol à main armée



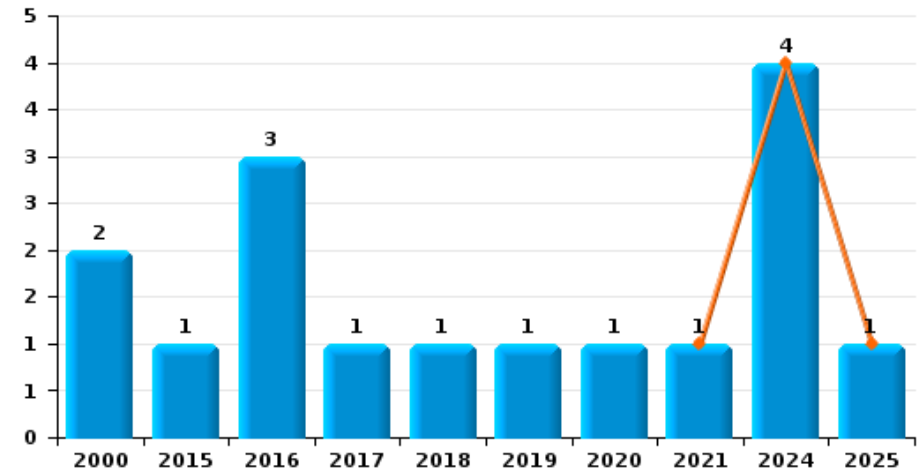
Vol à l'étalage



Vol avec violence sans arme



Vol à la tire

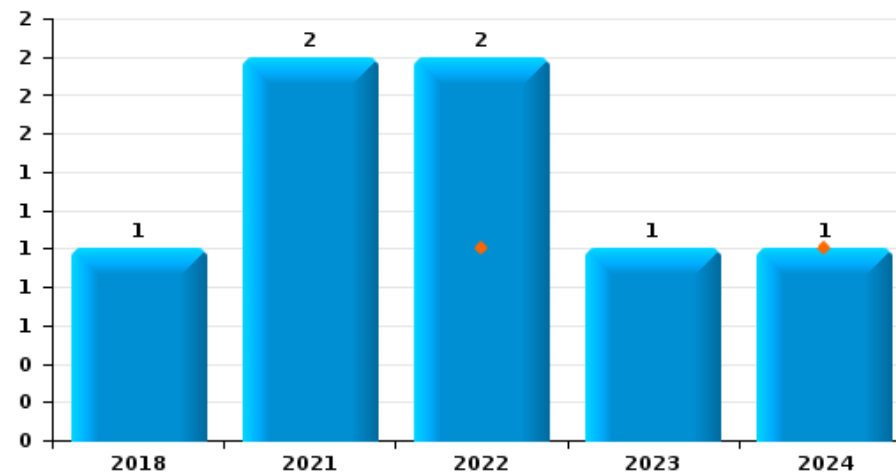




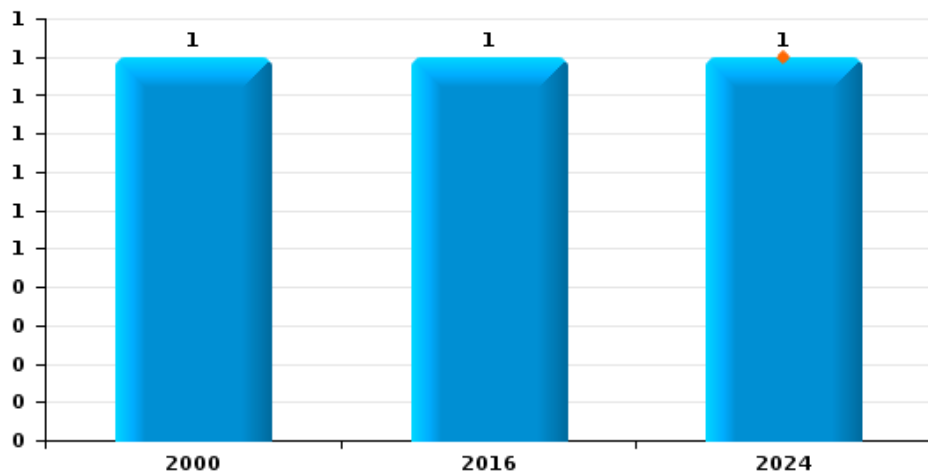
Houyet

Année	■
Semestre 1	■

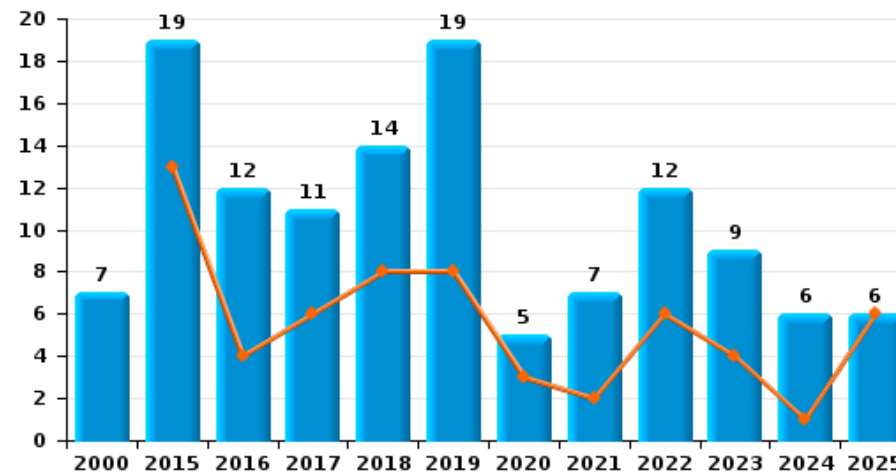
Graffiti



Vol à l'arraché



Dégradation de voiture





Houyet

FC Vol moyen de transport

		2000	2015	2016	2017	2018	2019	2020	2021	2022	2023	2024	2025
Vol de voiture	Trim 1		1		1	1							
	Trim 2		1	1	1	1	5						
	Trim 3	2		1		1		1			1		
	Trim 4	2		2	2							1	
Total		4	2	4	4	3	5	1			1	1	
Vol de moto	Trim 1			1									
	Trim 2									1			
	Trim 3						1	1				1	
	Trim 4									1	1		
Total				1			1	1		2	1	1	
Vol dans les garages	Trim 1				1								
	Trim 2						1						
	Trim 4				2								
Total					3		1						
Vol de vélomoteur	Trim 1	1					1						
	Trim 2		1										
	Trim 3	1										1	
	Trim 4	1				1					1		
Total		3	1			1	1				1	1	
Vol de vélo	Trim 1					1		1					
	Trim 2							1			1		
	Trim 3	2				1	1		1	1			
	Trim 4	1		1	1								
Total		3	1	1	2	1	1	2	1	1	1		



FC Cambriolage

		2000	2015	2016	2017	2018	2019	2020	2021	2022	2023	2024	2025
Cambriolage dans habitation	Trim 1	6	10	17	7	8	21	5	1	3	6	3	5
	Trim 2	10	8	13	5	1	5	2	2	2	2	2	1
	Trim 3	3	4	7	3	3	6	6	3	5	1	3	
	Trim 4	6	16	15	8	5	2	5	6	2	4	2	
Total		25	38	52	23	17	34	18	12	12	13	10	6
Cambriolage ds entreprise ou commerce	Trim 1	2	5	1	1		1						
	Trim 2	3	2		1	2	2	1					
	Trim 3	1	1	1		2							
	Trim 4		4	2						1		1	
Total		6	12	4	2	4	3	1		1		1	
Cambriolage ds service public ou bâtiment administ	Trim 1									1		1	
	Trim 2	1					1						
	Trim 3			1					3				
	Trim 4	1					1		1	1			
Total		2		1			2		4	2		1	
Vol au bélier	Trim 2				1								
Total					1								
Cambriolage dans bâtiment (total)	Trim 1	8	15	18	8	8	22	5	1	4	6	4	5
	Trim 2	14	10	13	6	3	8	3	2	2	2	2	1
	Trim 3	3	5	9	3	5	6	6	6	5	1	3	
	Trim 4	7	20	17	8	5	3	5	7	4	4	3	
Total		32	50	57	25	21	39	19	16	15	13	12	6



FC Vol autre

		2000	2015	2016	2017	2018	2019	2020	2021	2022	2023	2024	2025
Vol à main armée	Trim 2	5				1					1		
	Trim 3	1											
	Trim 4	1		1	1								
	Total	7		1	1	1					1		
Vol avec violence sans arme	Trim 1						1	1			2		
	Trim 2		1									1	1
	Trim 3				2	1			1				
	Trim 4				1								
Total		1			3	2	1	1		2	1	1	
Vol dans ou sur un véhicule	Trim 1	9	7	4	4	2	5	3	3	9	4	1	1
	Trim 2	24	3	9	11	5	8	4	5	3	9	3	1
	Trim 3	15	4	6	2	12	7	6	5	1	6	1	
	Trim 4	6	5	7	3	7	4	5	7	7		3	
Total	54	19	26	20	26	24	18	20	20	19	8	2	
Sacjacking dans une voiture	Trim 4			1									
Total			1										
Vol d'armes et explosifs	Trim 1	1	1		2			1	2	1			
	Trim 2	1					1			1		1	
	Trim 3			2							1		
	Trim 4	1	1	1								1	
Total	3	2	3	2		1	1	2	2	1	2		
Vol à l'arraché	Trim 2											1	
	Trim 4	1		1									
	Total	1		1								1	



FC Vol autre

		2000	2015	2016	2017	2018	2019	2020	2021	2022	2023	2024	2025
Vol à la tire	Trim 1											1	
	Trim 2								1			3	1
	Trim 3	1	1	3	1	1	1	1					
	Trim 4	1											
	Total	2	1	3	1	1	1	1	1	1			4
Vol à l'étalage	Trim 1							1			1		1
	Trim 2					1							
	Trim 3	1		2									
	Trim 4								1		1		
	Total	1		2		1		1	1		2		1
Vol par ruse	Trim 1										1		
	Trim 2	1	1			1							2
	Trim 3	1	1				1	1			1		
	Trim 4	1	1						1			1	
	Total	3	3			1	1	1	1	1		2	1
Vol de métaux	Trim 1		2	2	1			1					
	Trim 2		1						1		1		1
	Trim 3		1	2		1			1	1			
	Trim 4		1				1						
	Total		5	4	1	1	1	1	2	1	1		1
Vol sur les chantiers	Trim 1		1	1									1
	Trim 2					1							
	Trim 3			1			1				1		
	Trim 4		1										
	Total		2	2		1	1				1		1
Vol d'animaux	Trim 2	1								1	1		
	Trim 3	1					1	1					
	Trim 4					1					1		
	Total	2				1	1	1		1	2		



FC Vol autre

		2000	2015	2016	2017	2018	2019	2020	2021	2022	2023	2024	2025
Vol de cargaison	Trim 1		5	2	1	2	3	2	2	2	1		1
	Trim 2		2	8		3	2	2	5	2	5	1	1
	Trim 3			2		2	1	2	2				
	Trim 4		1			4	2	4	7				
Total			8	12	1	11	8	10	16	4	6	1	2



Criminalité ICT

		2000	2015	2016	2017	2018	2019	2020	2021	2022	2023	2024	2025
Fraude de cartes de paiements	Trim 1			4				1		1	1		
	Trim 2				1						1		
	Trim 3						3	1		1			
	Trim 4		2			1						1	
	Total		2	4		2	3	2		2	2	1	
Phishing	Trim 1								1		2		
	Trim 2										2		1
	Trim 3									1			
	Trim 4									2	2		
	Total								1	3	6		1
Ransomware	Trim 1										1		
	Total										1		
Skimming	Trim 4		1										
	Total		1										



FC Autre

		2000	2015	2016	2017	2018	2019	2020	2021	2022	2023	2024	2025
Violence contre les métiers d'intérêt général	Trim 2								8	1			
	Total								8	1			
Graffiti	Trim 1									1			
	Trim 2											1	
	Trim 3				1				1	1	1		
	Trim 4								1				
	Total				1				2	2	1	1	
Dégradation de voiture	Trim 1		5	2	4	4	2	2	2	2	2	1	4
	Trim 2		8	2	2	4	6	1		4	2		2
	Trim 3	5	3	6	4	6	7	1	3	3	2	2	
	Trim 4	2	3	2	1		4	1	2	3	3	3	
	Total	7	19	12	11	14	19	5	7	12	9	6	6
Rixe au couteau	Trim 1												1
	Trim 3		1	1									
	Total		1	1									1



PH Violence intrafamiliale (VIF)

		2000	2015	2016	2017	2018	2019	2020	2021	2022	2023	2024	2025
VIF: physique, dans le couple	Trim 1	2	1	1				4	2	2	1	3	1
	Trim 2		6	2	1	2	2	1	1	3	2	1	1
	Trim 3		3	1	1	2	5	2	3	6	2	2	
	Trim 4	1		1		3	2		5		6		
	Total	3	10	5	2	7	9	7	11	11	11	6	2
VIF: physique, envers des descendants	Trim 1				2		2	2		1			
	Trim 2	1	2			1	2				1	1	
	Trim 3		1	1	2	2				1			
	Trim 4			1				1					
	Total	1	3	2	4	3	4	3		2	1	1	
VIF: physique, envers d'autres membres	Trim 1	1			2		1						
	Trim 2	2	1		2	1	1		1			1	
	Trim 3		3	1	1	1	2			1	1		
	Trim 4	1									2		
	Total	4	4	1	5	2	4		1	1	3	1	
VIF: sexuelle, dans le couple	Trim 2				2								
Total				2									
VIF: sexuelle, envers des descendants	Trim 1		2										
	Trim 2	1		1		1							
	Trim 4		1					1					
	Total	1	3	1		1		1					
VIF: sexuelle, envers d'autres membres	Trim 2				2								
Total				2									
VIF: psychique, dans le couple	Trim 1		1	4	2		1	4	3	2		1	1
	Trim 2	5	2	1	2	1		2	4	1	1	2	2
	Trim 3	2	3	1			2	3	3		2		
	Trim 4		4	4	1	3	1	1	1			1	
	Total	7	10	10	5	4	4	10	11	3	3	4	3



PH Violence intrafamiliale (VIF)

		2000	2015	2016	2017	2018	2019	2020	2021	2022	2023	2024	2025
VIF: psychique, envers des descendants	Trim 1									1			
	Trim 2			1									
	Trim 3											1	
	Total			1						1		1	
VIF: psychique, envers d'autres membres	Trim 1						1						
	Trim 3									1			
	Trim 4											1	
	Total						1			1		1	
VIF: économique, dans le couple	Trim 1							1					
	Trim 2		2		1								
	Trim 4								1				
	Total		2		1			1	1				
VIF: économique, envers d'autres membres	Trim 1	1		1	1								
	Trim 2		1			1							
	Trim 3	2											
	Trim 4					2	1				1		
Total	3	1	1	1	3	1				1			



PH Hormones et dopage

		2000	2015	2016	2017	2018	2019	2020	2021	2022	2023	2024	2025
Dopage humain	Trim 2			1									
	Total			1									



PH Drogues

		2000	2015	2016	2017	2018	2019	2020	2021	2022	2023	2024	2025
Vente de cocaïne	Trim 1							1					
	Trim 2		1	2			1	1	1				
	Trim 3			1	1	1					1	1	
	Trim 4					1							
	Total		1	3	1	2	1	2	1			1	1
Import-export de drogues synthétiques	Trim 1					1							
	Total					1							
Vente de drogues synthétiques	Trim 3			1							1		
	Total			1							1		
Production de cannabis (culture)	Trim 1												1
	Trim 2				2			1					
	Trim 3		1	2		2	1						
	Trim 4											1	
	Total		1	2	2	2	1	1				1	1
Vente-traffic d héroïne	Trim 2		1		1								
	Total		1		1								



PH Trafic d'armes

		2000	2015	2016	2017	2018	2019	2020	2021	2022	2023	2024	2025
Commerce et production d'arme non à feu	Trim 1		1										
	Total		1										



PH Traite des êtres humains

		2000	2015	2016	2017	2018	2019	2020	2021	2022	2023	2024	2025
TEH - exploitation économique	Trim 3			1									
	Total			1									



PH Violence dans l'espace public

		2000	2015	2016	2017	2018	2019	2020	2021	2022	2023	2024	2025
Violence physique (transport public)	Trim 1						1						
	Trim 2	1											
	Total	1					1						
Violence physique (voie publique)	Trim 1	2	3	1	2	1	1						3
	Trim 2	2	1	3	3	2	4	2	10	1			2
	Trim 3	5	2		3	3	4	2	2	1	1	1	
	Trim 4	5	1	2	3	5	1	1	2	1	1		
	Total	14	7	6	11	11	10	5	14	3	2	1	5
Violence physique (autre endroit public)	Trim 2									1			
	Trim 4	1											
	Total	1								1			
Violence physique (endroit accessible au public)	Trim 1	2		1	1	1						1	
	Trim 2		2	1	1				1				
	Trim 3	2	2	5	3	2			2		1		
	Trim 4	2	5			2			1	1			
	Total	6	9	7	5	5			4	1	1	1	
Violence sexuelle (transport public)	Trim 1						1						
	Total						1						
Violence sexuelle (voie publique)	Trim 1								1				
	Trim 2								2		1		
	Trim 3	1						1					
	Trim 4								1				
	Total	1						1	4		1		
Violence sexuelle (endroit accessible au public)	Trim 1			1									
	Total			1									



PH Violence dans l'espace public

		2000	2015	2016	2017	2018	2019	2020	2021	2022	2023	2024	2025
Violence psychique (transport public)	Trim 2					1	1						
	Trim 3				1								
	Trim 4	1		1									
	Total	1		1	1	1	1						
Violence psychique (voie publique)	Trim 1		1	3	2	1		1	1		2	2	2
	Trim 2	2	3	2	2	3	3	2	5	1	1	3	1
	Trim 3	3	1	3	1	3	2		1	2	3	3	
	Trim 4	2	1	3	5		3	1	1		3	1	
	Total	7	6	11	10	7	8	4	8	3	9	9	3
Violence psychique (autre endroit public)	Trim 1		1										
	Trim 3				1								
	Total		1		1								
Violence psychique (endroit accessible au public)	Trim 1	1	1		2		1						
	Trim 2	1			1			2			1		
	Trim 3	3	1			3	1			1		1	
	Trim 4	1	4	1			2						
	Total	6	6	1	3	3	4	2		1	1	1	
Vol à main armée (voie publique)	Trim 2	4											
	Trim 4	1											
	Total	5											
Vol à main armée (endroit accessible au public)	Trim 2					1							
	Trim 3	1											
	Trim 4			1									
	Total	1		1		1							



PH Violence dans l'espace public

		2000	2015	2016	2017	2018	2019	2020	2021	2022	2023	2024	2025
Vol avec violence sans arme (voie publique)	Trim 1						1						
	Trim 2		1										
	Trim 3				1	1		1					
	Trim 4				1								
Total			1			2	2		1				
Vol avec violence sans arme (endr. acces. au pub.)	Trim 2											1	1
	Trim 3					1							
	Total					1						1	1



PH Autre

		2000	2015	2016	2017	2018	2019	2020	2021	2022	2023	2024	2025
Cyberharcèlement	Trim 1			1					1	1			
	Trim 2						1		2				
	Trim 3				1	1			3		1	1	
	Trim 4		1		1				1		1	1	
	Total		1	1	1	1	2		7	1	2	2	
Fraude à l'identité	Trim 1		2	1	1	1		1		2			1
	Trim 2			1					1	1	2	2	1
	Trim 3		3	1	2				1		1		
	Trim 4			2	1	1		1	1		1	1	
	Total		5	5	4	2		2	3	3	4	3	2



Houyet

2024

FC Vol moyen de transport

	Juil	Nov	Total
Vol de voiture		1	1
Vol de moto	1		1
Vol de vélomoteur	1		1

FC Cambriolage

	Jan	Fév	Mar	Mai	Juin	Juil	Août	Sep	Oct	Déc	Total
Cambriolage dans habitation	2		1	1	1	1	1	1	1	1	10
Cambriolage ds entreprise ou commerce									1		1
Cambriolage ds service public ou bâtiment administ		1									1
Cambriolage dans bâtiment (total)	2	1	1	1	1	1	1	1	2	1	12

FC Vol autre

	Jan	Avr	Mai	Juin	Août	Oct	Déc	Total
Vol avec violence sans arme		1						1
Vol dans ou sur un véhicule	1	1	1	1	1	1	2	8
Vol d'armes et explosifs				1			1	2
Vol à l'arraché		1						1
Vol à la tire	1	1		2				4
Vol par ruse						1		1
Vol de cargaison		1						1

Criminalité ICT

	Nov	Total
Fraude de cartes de paiements	1	1



FC Autre

	Jan	Juin	Sep	Oct	Déc	Total
Graffiti		1				1
Dégradation de voiture	1		2	1	2	6

PH Violence intrafamiliale (VIF)

	Jan	Fév	Avr	Mai	Juin	Août	Déc	Total
VIF: physique, dans le couple	2	1		1		2		6
VIF: physique, envers des descendants			1					1
VIF: physique, envers d'autres membres			1					1
VIF: psychique, dans le couple		1		1	1		1	4
VIF: psychique, envers des descendants						1		1
VIF: psychique, envers d'autres membres							1	1

PH Drogues

	Août	Oct	Total
Vente de cocaïne	1		1
Production de cannabis (culture)		1	1

PH Violence dans l'espace public

	Jan	Fév	Avr	Mai	Juin	Août	Sep	Nov	Total
Violence physique (voie publique)							1		1
Violence physique (endroit accessible au public)	1								1
Violence psychique (voie publique)	1	1		1	2	3		1	9
Violence psychique (endroit accessible au public)							1		1
Vol avec violence sans arme (endr. acces. au pub.)			1						1



PH Autre

	Juin	Sep	Nov	Déc	Total
Cyberharcèlement		1		1	2
Fraude à l'identité	2		1		3



2025

FC Cambriolage

	Mar	Mai	Total
Cambriolage dans habitation	5	1	6
Cambriolage dans bâtiment (total)	5	1	6

FC Vol autre

	Jan	Fév	Avr	Juin	Total
Vol avec violence sans arme				1	1
Vol dans ou sur un véhicule		1		1	2
Vol à la tire			1		1
Vol à l'étalage		1			1
Vol par ruse				2	2
Vol de métaux				1	1
Vol sur les chantiers	1				1
Vol de cargaison		1	1		2

Criminalité ICT

	Mai	Total
Phishing	1	1

FC Autre

	Jan	Fév	Mar	Avr	Juin	Total
Dégradation de voiture	1	2	1	1	1	6
Rixe au couteau	1					1



PH Violence intrafamiliale (VIF)

	Jan	Mar	Avr	Total
VIF: physique, dans le couple	1		1	2
VIF: psychique, dans le couple		1	2	3

PH Drogues

	Mar	Total
Production de cannabis (culture)	1	1

PH Violence dans l'espace public

	Jan	Mar	Avr	Mai	Juin	Total
Violence physique (voie publique)	2	1		2		5
Violence psychique (voie publique)	1	1	1			3
Vol avec violence sans arme (endr. acces. au pub.)					1	1

PH Autre

	Jan	Avr	Total
Fraude à l'identité	1	1	2

STATISTIQUES POLICIERES DE CRIMINALITE

LIEU DE PERPETRATION: COMMUNE

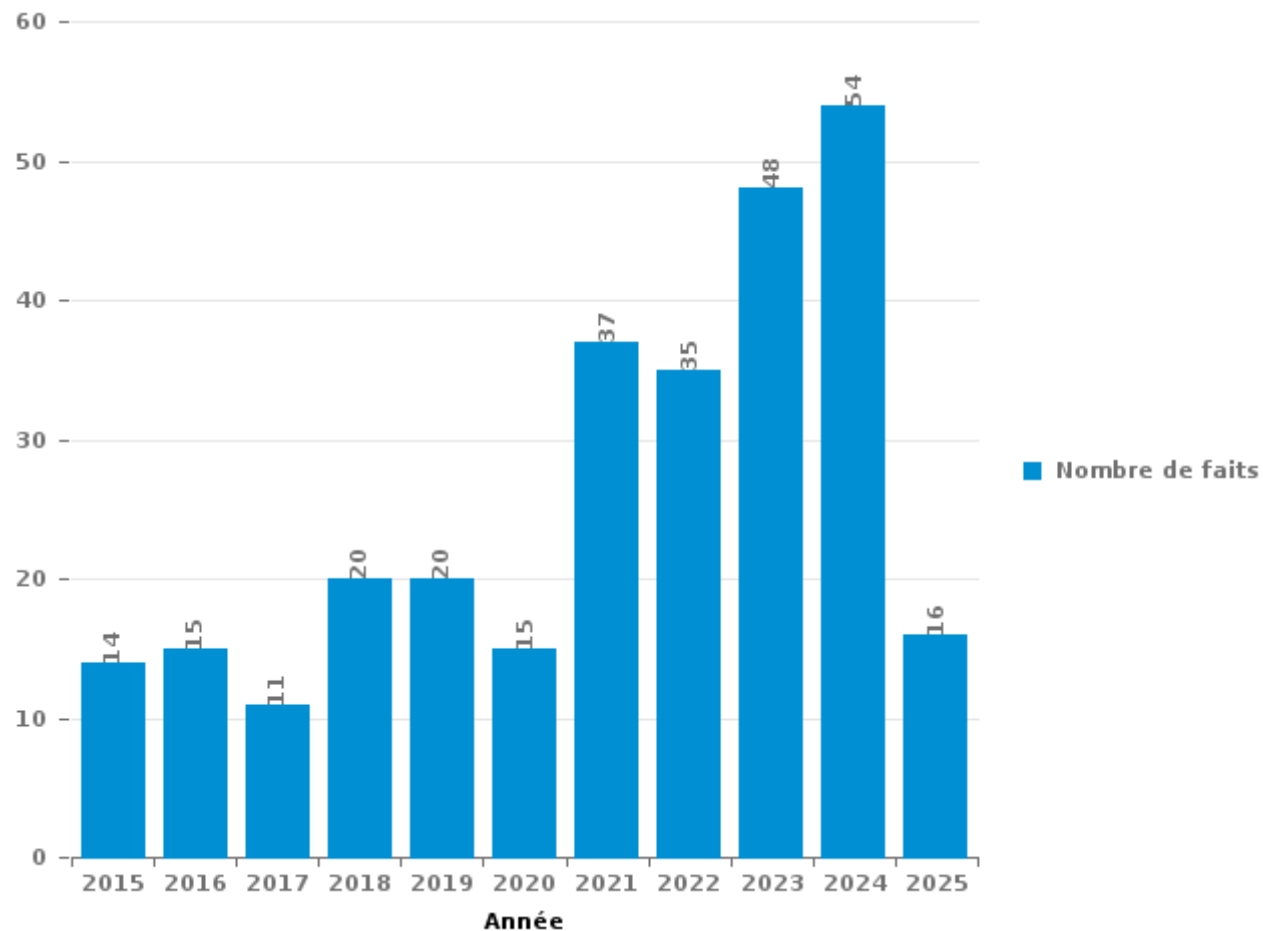
Houyet

PARTIE III : ICT



Houyet

Nombre total de délits avec un élément ICT/online, depuis 2015





Criminalité ICT/online au sens strict

Infractions (exhaustif)

	2015	2016	2017	2018	2019	2020	2021	2022	2023	2024	2025
Code pénal social: Infr. contre foi publique en droit pénal social: Faux en informatique						1					
Criminalité informatique: Faux en informatique:						1					
Criminalité informatique: Fraude informatique:	5	8	2	5	6	3	5	8	24	21	6
Criminalité informatique: Hacking:		1		1		1	2	1	3	2	2
Criminalité informatique: Sabotage:			1								
Infr. contre autres valeurs morales et sentiments: Violation de communication par particulier:				1							
Total:	5	9	3	7	6	6	7	9	27	23	8

Figures criminelles (à considérer spécifiquement – ne pas additionner avec d'autres éléments – risque de double comptage!)

	2015	2016	2018	2019	2020	2021	2022	2023	2024	2025
Fraude de cartes de paiements	2	4	2	3	2		2	2	1	
Phishing						1	3	6		1
Ransomware								1		
Skimming	1									



Criminalité ICT/online au sens large

Infractions (uniquement si code-fait existe)

	2015	2016	2017	2018	2019	2020	2021	2022	2023	2024	2025
Fraude: Escroquerie: Fraude par internet	7	5	7	10	10	5	20	25	18	27	8
Infr. contre les moeurs: Grooming (contact par ICT avec mineur < 16 ans):							1				
Infr. contre les moeurs: Voyeurisme: Diffusion enregistrement nudité ou intimité					1	1	1				
Total:	7	5	7	10	11	6	22	25	18	27	8

Figures criminelles (à considérer spécifiquement – ne pas additionner avec d'autres éléments – risque de double comptage!)

	2015	2016	2017	2018	2019	2021	2022	2023	2024
Cyberharcèlement	1	1	1	1	2	7	1	2	2

STATISTIQUES POLICIERES DE CRIMINALITE

LIEU DE PERPETRATION: COMMUNE

Houyet

PARTIE IV : DESTINATION LIEU



Houyet

Vol et extorsion

	2000	2015	2016	2017	2018	2019	2020	2021	2022	2023	2024	2025
Habitation: maison	41	45	52	28	22	28	16	11	15	20	12	5
Voie publique	43	17	22	12	17	23	19	20	12	15	5	4
Parking	11	12	11	9	13	1	8	6	5	4	4	3
Habitation: non précisée	1	2	5	3	6	11	4	1	1	2	3	1
Habitation: dépendances	2	5	3	7	2	5	2	4	1	3	4	1
Horeca	12	4	6	1	2		1		2		1	
Terrain	2	3	4	2	4	6	2		3	2		
Culture et loisirs	12		3		2	3		1	1	2		3
Habitation: autre	4	1	7			4	2	1	1	2		1
Habitation: allée	2	2	2	3	1	2	1	4	1	3	1	
Habitation: appartement		3	3	4	1	4	2	1	2			
Station essence	1	1	2		1	3	2		2	3	2	3
Inconnue		1	2		3		1	2	3	2	3	1
Stade	2	7			1	3		1				
Autre		2	1	2		1	1		1		1	
Habitation: garage	1	2	1			1	1	1	2			
Magasin	2	1	1	1	1	1	1				1	
Edifice religieux / lieu du culte					2	1	1	3			1	
Entreprise		4	1	1		2						
Chantier		2	2			1				1		1
Moyen de transport: autre				2				1		3		1
Moyen de transport: camion			2		2	2		1				
Moyen de transport: voiture		1		2					2	1		1
Infrastructure sportive	1		1	1	2			1				
Maison de repos	5					1						
Service public	1		2	1	1				1			
Station de bus / métro et gare de chemin de fer	1				1			1	1		1	
Bâtiment administratif	1							1	1			1
Cimetière		1		1		1						
Médecin / dentiste / pharmacien	1	1	1									
Institution d'enseignement	1										1	
Service							1			1		
Moyen de transport: train / tram / métro							1					
Total	147	117	134	80	84	104	66	61	57	64	40	26

FPF/DGR/DRI/BIPOL - Statistiques policières de criminalité (date de clôture: 31/10/2025)

Les données pour les années 2001 jusqu'à 2014 ne sont plus publiées mais restent disponibles sur demande auprès du service BIPOL.

Les données pour 2025 ne concernent que le 1er semestre.



Houyet

Dégradation de la propriété

	2000	2015	2016	2017	2018	2019	2020	2021	2022	2023	2024	2025
Voie publique	19	12	10	7	13	18	4	10	8	6	13	4
Habitation: résidence principale	13	7	4	5	5	8	5	2	4	6	5	4
Parking	2	4	4	3	8	1	4	4	5	9	1	2
Terrain	3	4	1	3	6	4	1	1	4		3	
Habitation: non précisée		1	2	3	7	6	5		1	4		
Habitation: allée	1	3	1	1	3	4	1	3	2	1		2
Habitation: jardin		1		6	6		1		2	1		
Horeca	1		1	2	1		1	2				1
Inconnue	1		1		1	2		2	2			
Institution d'enseignement		1						1	3		1	
Entreprise	1					1				1	1	
Habitation: dépendances	1				1				1		1	
Habitation: résidence secondaire	1			1	1				1			
Magasin				1		2			1			
Service public	2							1				1
Station de bus / métro et gare de chemin de fer		1						1				2
Autre				1		1		1				
Culture et loisirs		1	1			1						
Edifice religieux / lieu du culte	1			1								
Infrastructure sportive		1					1					
Moyen de transport: voiture		1		1								
Stade						1	1					
Station essence		1	1									
Bureau de police		1										
Chantier	1											
Habitation: garage							1					
Médecin / dentiste / pharmacien										1		
Total	47	39	26	35	52	49	25	28	34	29	27	14

FPF/DGR/DRI/BIPOL - Statistiques policières de criminalité (date de clôture: 31/10/2025)

Les données pour les années 2001 jusqu'à 2014 ne sont plus publiées mais restent disponibles sur demande auprès du service BIPOL.

Les données pour 2025 ne concernent que le 1er semestre.



Houyet

Infractions contre l'intégrité physique

	2000	2015	2016	2017	2018	2019	2020	2021	2022	2023	2024	2025
Habitation	16	19	17	7	21	20	14	15	16	22	10	2
Voie publique	12	7	8	11	11	11	5	13	3	3	4	8
Culture et loisirs	5	6	4	3	1			1		1		
Inconnue			1		1		1	2		5	3	
Habitation: allée	2	3				1		1		1		
Parking		2	1	1	3			1				
Terrain	2	2				2			1			
Habitation: jardin				1		1		1	2			
Infrastructure sportive	1	1						1	1		1	
Institution d'enseignement	1		2		1				1			
Autre		1							1			
Entreprise			1				1					
Horeca			1					1				
Stade	1			1								
Station de bus / métro et gare de chemin de fer	1	1										
Bureau de police			1									
Eaux intérieures et maritimes									1			
Hôpital					1							
Moyen de transport: autobus / autocar						1						
Total	41	42	36	24	39	36	21	36	26	32	18	10

FPF/DGR/DRI/BIPOL - Statistiques policières de criminalité (date de clôture: 31/10/2025)

Les données pour les années 2001 jusqu'à 2014 ne sont plus publiées mais restent disponibles sur demande auprès du service BIPOL.

Les données pour 2025 ne concernent que le 1er semestre.

STATISTIQUES POLICIERES DE CRIMINALITE

LIEU DE PERPETRATION: COMMUNE

Houyet

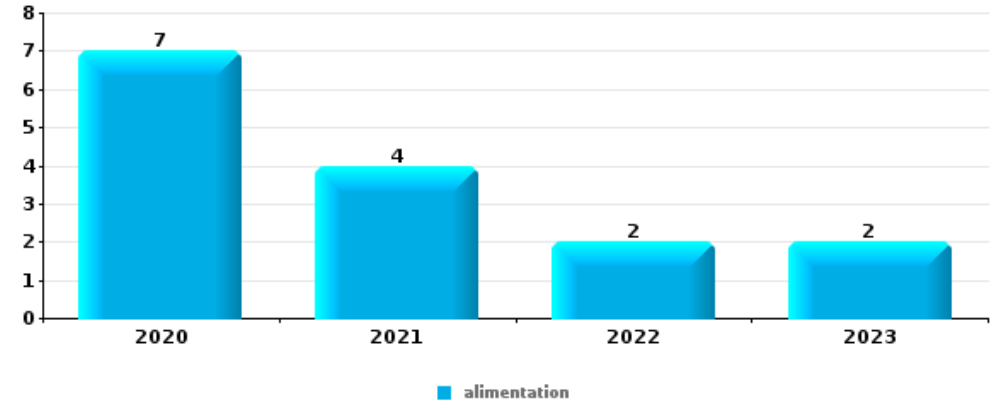
PARTIE V : OBJETS ET MOYENS DE TRANSPORT



Houyet

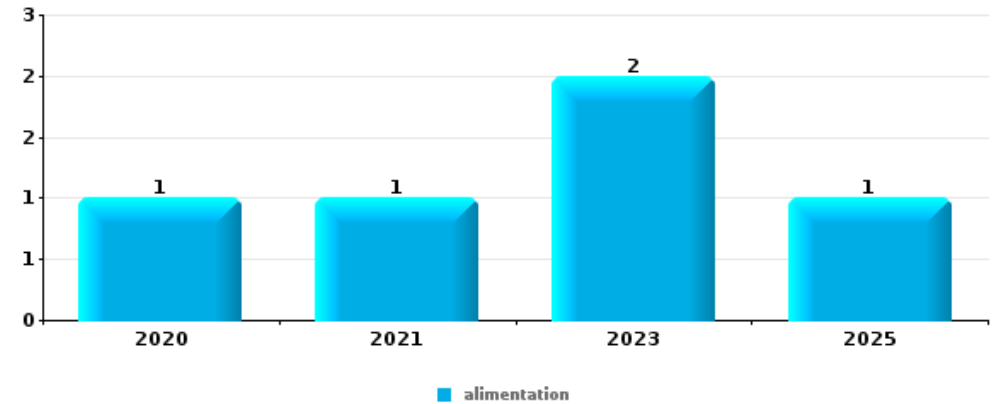
Vol dans ou sur un véhicule

Top 5 Objets volés (sbd nombre de faits)		2020	2021	2022	2023	2024	2025
1	alimentation	7	4	2	2		
2	argent	2		4	5	1	
2	carte d'identité / passeport		1	5	6		
4	permis de conduire	1	1	4	5		
5	carte bancaire / carte de crédit	1		3	3		



Vol à l'étalage

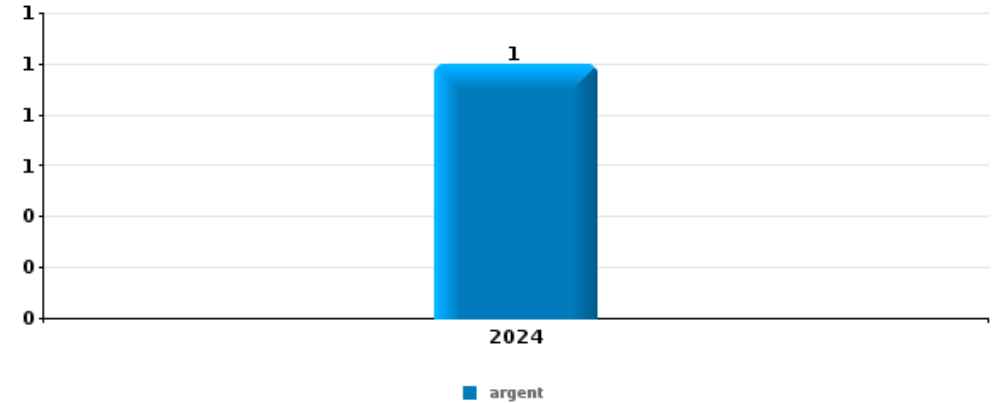
Top 5 Objets volés (sbd nombre de faits)		2020	2021	2022	2023	2024	2025
1	alimentation	1	1		2		1
2	argent						1
2	carburant / énergie				1		
2	tabac		1				





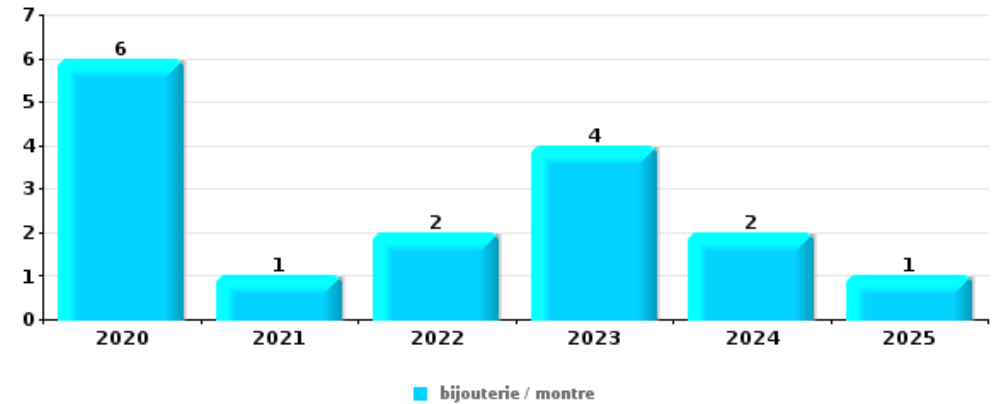
Cambrassage ds entreprise ou commerce

Top 5 Objets volés (sbd nombre de faits)		2020	2021	2022	2023	2024	2025
1	argent					1	



Cambrassage dans habitation

Top 5 Objets volés (sbd nombre de faits)		2020	2021	2022	2023	2024	2025
1	bijouterie / montre	6	1	2	4	2	1
2	argent	5	2	2	3	2	
3	outillage	1	1	2	1	3	1
4	alimentation	2	1		2		
4	multimédia	3	1			1	



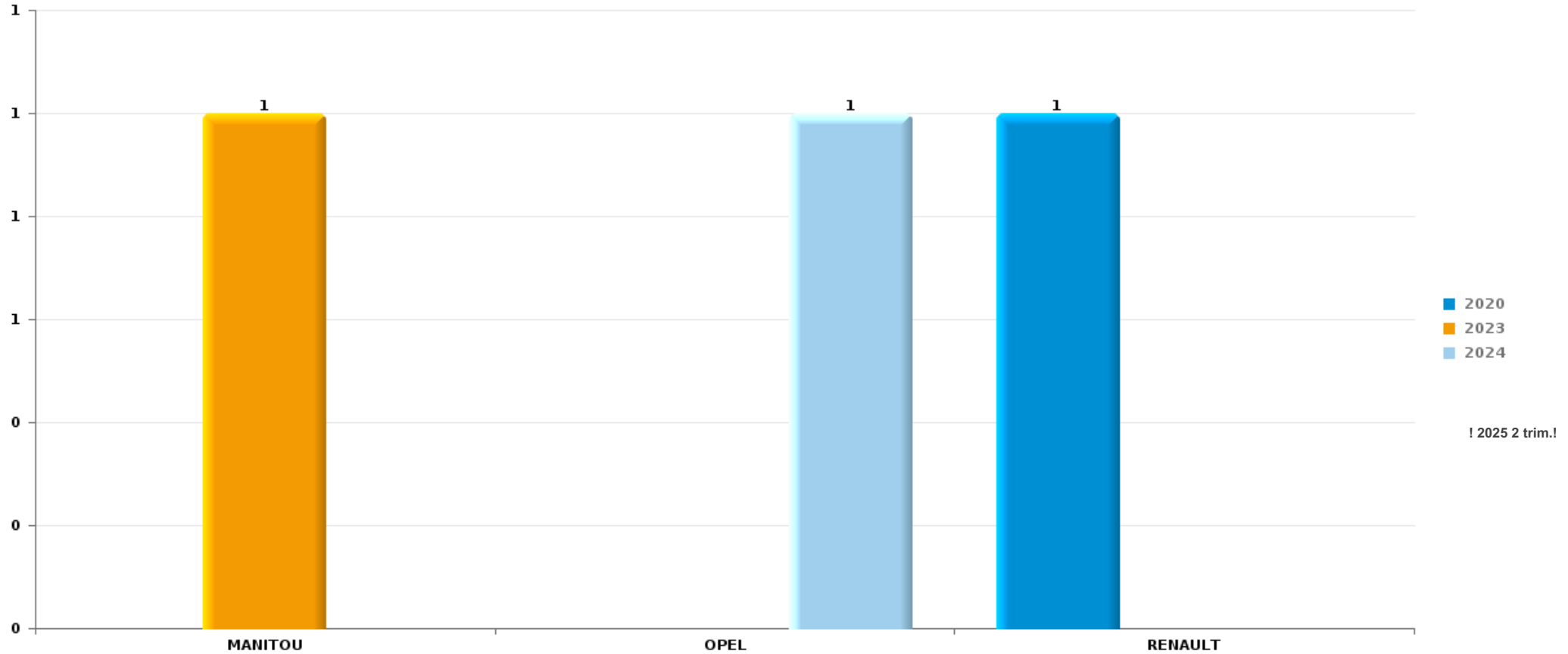
Remarque: en ce qui concerne les objets, aucun total n'est reproduit étant donné que plusieurs objets peuvent avoir été volés lors d'un même fait.



Houyet

Vol de voiture

Nombre de voitures volées par marque (Top 5)



STATISTIQUES POLICIERES DE CRIMINALITE

LIEU DE PERPETRATION: COMMUNE

Houyet

PARTIE VI : SUSPECTS



Partie 1: Niveau FAITS (comptage du nombre de faits pour lesquels un certain type de suspect est impliqué)

1.1. Nombre d'infractions selon le sexe des suspects identifiés (par catégorie principale)

Étant donné que, tant un suspect identifié masculin qu'un suspect identifié féminin peuvent être impliqués lors d'un même fait, il est possible que la somme des colonnes «Hommes» et «Femmes» soit supérieure à la valeur de la colonne «Total...» (voir également la note méthodologique)

Houyet

2025

Catégorie principale / Sexe	Nombre total de faits avec au moins 1 suspect	Hommes	%	Femmes	%
Registre de population	7	6	85,7%	2	28,6%
Drogues	6	6	100,0%		
Dégradation de la propriété	5	2	40,0%	3	60,0%
Infr. contre l'intégrité physique	5	4	80,0%	1	20,0%
Armes et explosifs	2	2	100,0%	1	50,0%
Code pénal social	1	1	100,0%		
Fraude	1	1	100,0%		
Infr. contre la sécurité publique	1	1	100,0%	1	100,0%
Législation sur les étrangers	1	1	100,0%	1	100,0%
Protection des revenus publics	1	1	100,0%		
Vol et extorsion	1	1	100,0%		
Total	31	26	83,9%	9	29,0%



1.2. Nombre d'infractions selon le sexe des suspects identifiés (par figure criminelle)

Étant donné que, tant un suspect identifié masculin qu'un suspect identifié féminin peuvent être impliqués lors d'un même fait, il est possible que la somme des colonnes «Hommes» et «Femmes» soit supérieure à la valeur de la colonne «Total...» (voir également la note méthodologique)

Houyet

2025

FC Autre

Figure criminelle / Sexe	Nombre total de faits avec au moins 1 suspect identifié	Hommes	%	Femmes	%
Dégradation de voiture	2	1	50,0%	1	50,0%
Rixe au couteau	1			1	100,0%
Total	PA	PA	PA	PA	PA

PH Violence intrafamiliale (VIF)

Figure criminelle / Sexe	Nombre total de faits avec au moins 1 suspect identifié	Hommes	%
VIF: physique, dans le couple	1	1	100,0%
Total	PA	PA	PA

PH Violence dans l'espace public

Figure criminelle / Sexe	Nombre total de faits avec au moins 1 suspect identifié	Hommes	%	Femmes	%
Violence physique (voie publique)	5	4	80,0%	1	20,0%
Total	PA	PA	PA	PA	PA





1.3. Nombre d'infractions selon l'âge des suspects identifiés (par catégorie principale)

Étant donné que, tant un suspect identifié mineur qu'un suspect identifié majeur peuvent être impliqués lors d'un même fait, il est possible que la somme des colonnes «Mineur» et «Majeur» soit supérieure à la valeur de la colonne «Total...» (voir également la note méthodologique)

Houyet

2025

Catégorie principale / Âge	Nombre total de faits avec au moins 1 suspect identifié	Mineur	%	Majeur	%
Registre de population	7			7	100,0%
Drogues	6			6	100,0%
Dégradation de la propriété	5			5	100,0%
Infr. contre l'intégrité physique	5			5	100,0%
Armes et explosifs	2	1	50,0%	1	50,0%
Code pénal social	1			1	100,0%
Fraude	1			1	100,0%
Infr. contre la sécurité publique	1			1	100,0%
Législation sur les étrangers	1			1	100,0%
Protection des revenus publics	1			1	100,0%
Vol et extorsion	1			1	100,0%
Total	31	1	3,2%	30	96,8%



1.4. Nombre d'infractions selon l'âge des suspects identifiés (par figure criminelle)

Étant donné que, tant un suspect identifié mineur qu'un suspect identifié majeur peuvent être impliqués lors d'un même fait, il est possible que la somme des colonnes «Mineur» et «Majeur» soit supérieure à la valeur de la colonne «Total...»
(voir également la note méthodologique)

Houyet

2025

FC Autre

Figure criminelle / Âge	Nombre total de faits avec au moins 1 suspect identifié	Majeur	%
Dégradation de voiture	2	2	100,0%
Rixe au couteau	1	1	100,0%
Total	PA	PA	PA

PH Violence intrafamiliale (VIF)

Figure criminelle / Âge	Nombre total de faits avec au moins 1 suspect identifié	Majeur	%
VIF: physique, dans le couple	1	1	100,0%
Total	PA	PA	PA

PH Violence dans l'espace public

Figure criminelle / Âge	Nombre total de faits avec au moins 1 suspect identifié	Majeur	%
Violence physique (voie publique)	5	5	100,0%
Total	PA	PA	PA



Partie 2: Niveau SUSPECTS-FAIT (comptage du nombre de combinaisons suspect-fait)

2.1. Nombre de suspects-fait selon le sexe des suspects identifiés (TOP 5 des catégories principales)

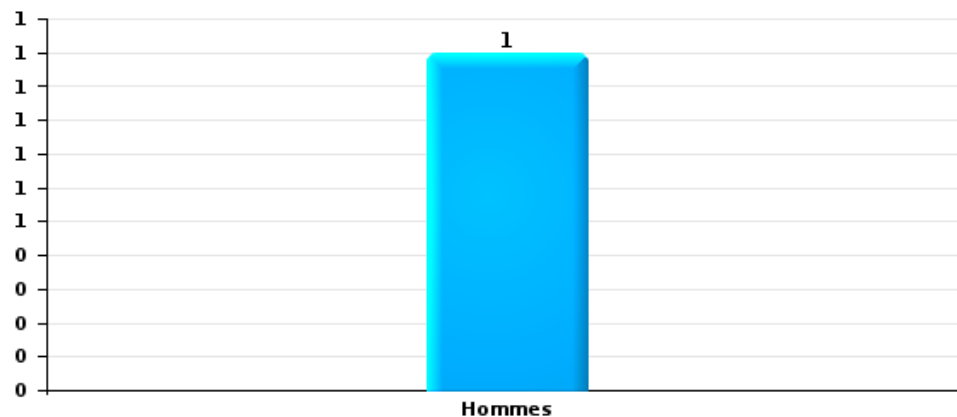
Lorsqu'un même suspect a commis plusieurs faits durant la période considérée, il est aussi comptabilisé plusieurs fois (voir également la note méthodologique)

Houyet

2025

Vol et extorsion

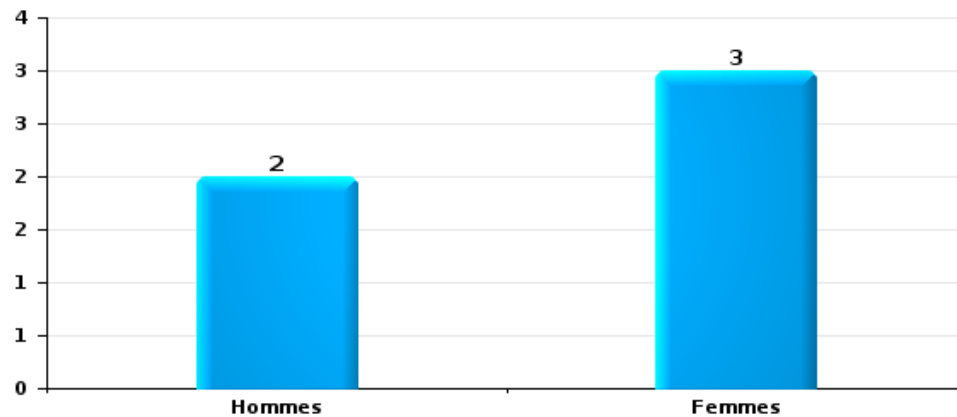
Nombre de suspects-fait selon le sexe





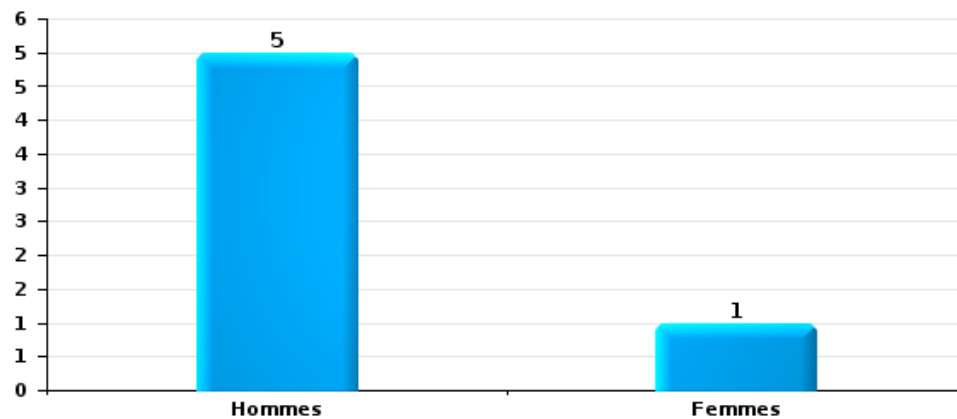
Dégradation de la propriété

Nombre de suspects-fait selon le sexe



Infr. contre l'intégrité physique

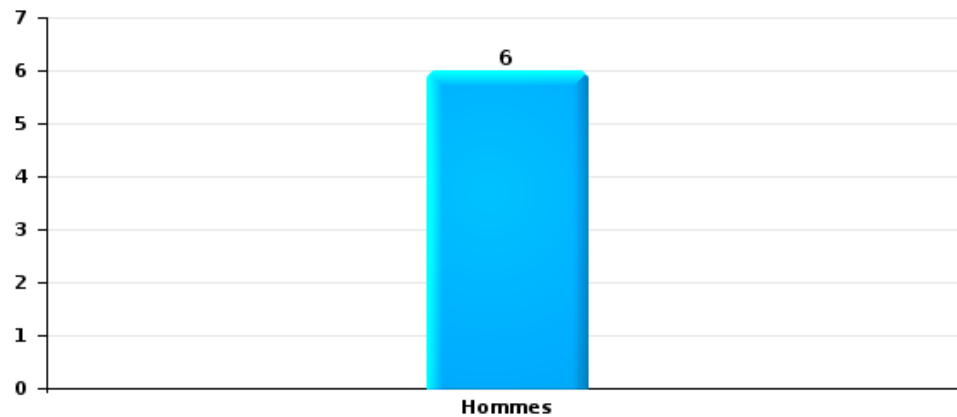
Nombre de suspects-fait selon le sexe





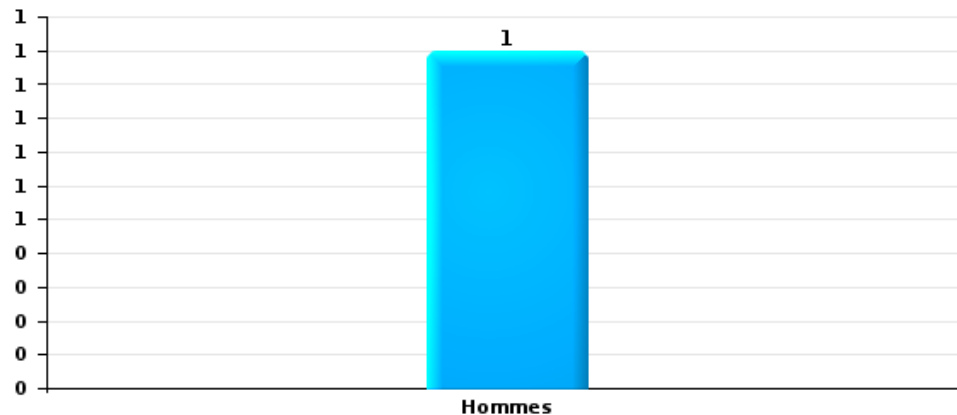
Drogues

Nombre de suspects-fait selon le sexe



Fraude

Nombre de suspects-fait selon le sexe





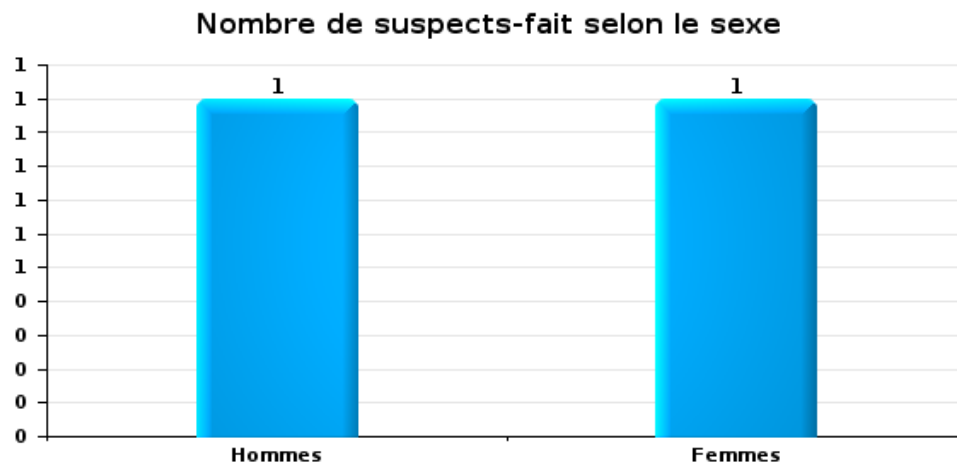
2.2. Nombre de suspects-fait selon le sexe des suspects identifiés (TOP 5 des figures criminelles)

Lorsqu'un même suspect a commis plusieurs faits durant la période considérée, il est aussi comptabilisé plusieurs fois (voir également la note méthodologique)

Houyet

2025

Dégradation de voiture





2.3. Nombre de suspects-fait selon l'âge des suspects identifiés (TOP 5 des catégories principales)

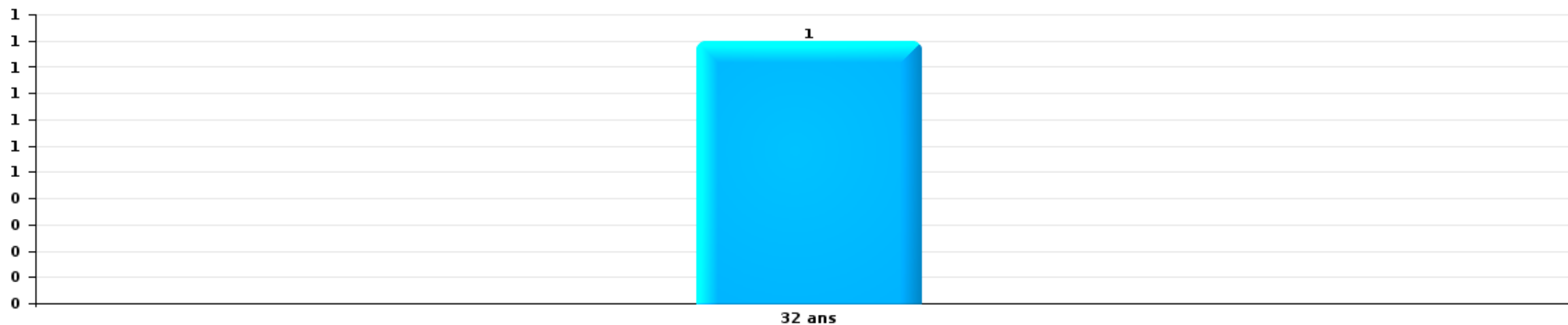
1) Lorsqu'un même suspect a commis plusieurs faits durant la période considérée, il est aussi comptabilisé plusieurs fois, qu'il ait le même âge ou non – 2) Les suspects au-dessous de 14 ans et à partir de 90 ans ne sont pas repris dans le tableau (voir également la note méthodologique)

Houyet

2025

Vol et extorsion

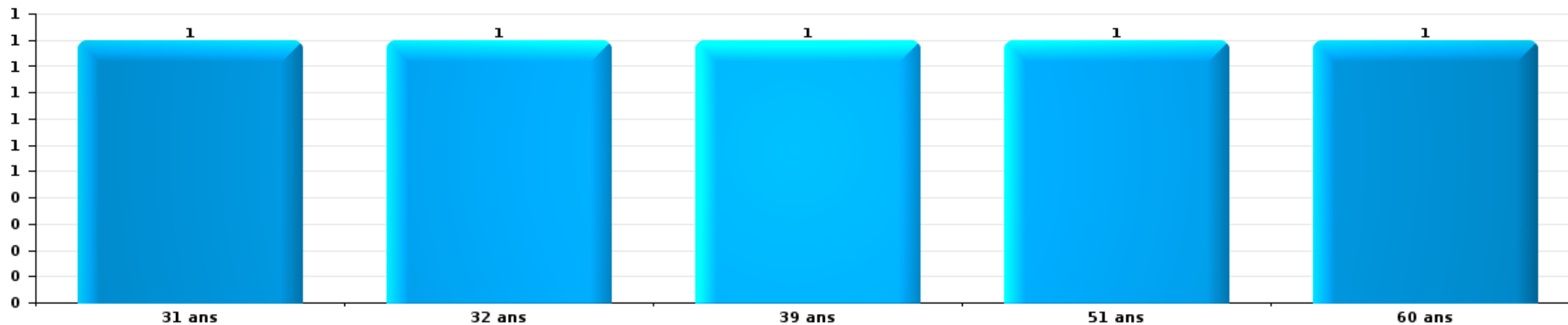
Nombre de suspects-fait par âge (chronologique)





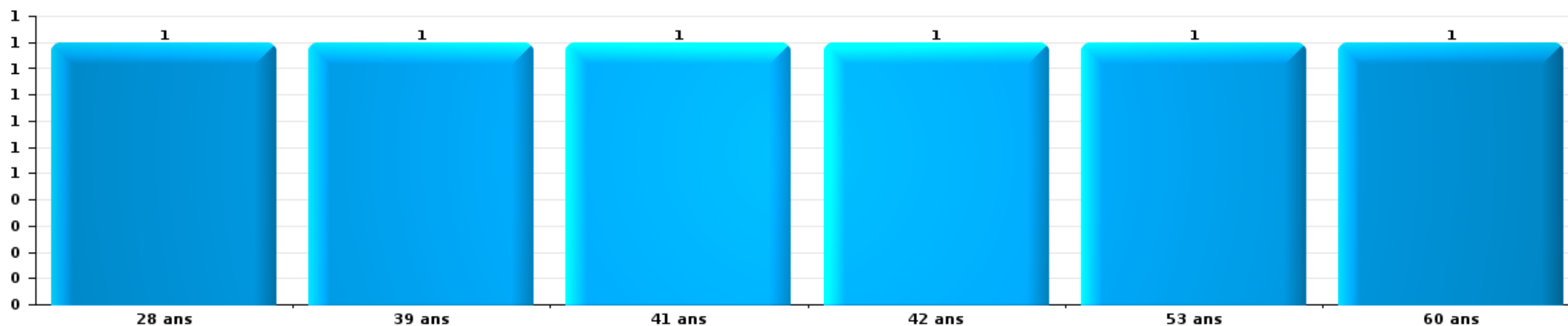
Dégradation de la propriété

Nombre de suspects-fait par âge (chronologique)



Infr. contre l'intégrité physique

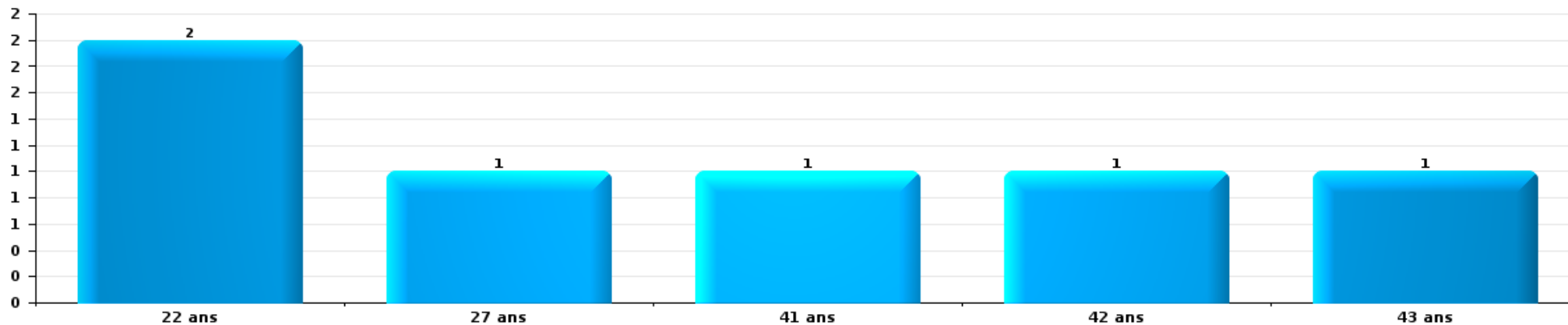
Nombre de suspects-fait par âge (chronologique)





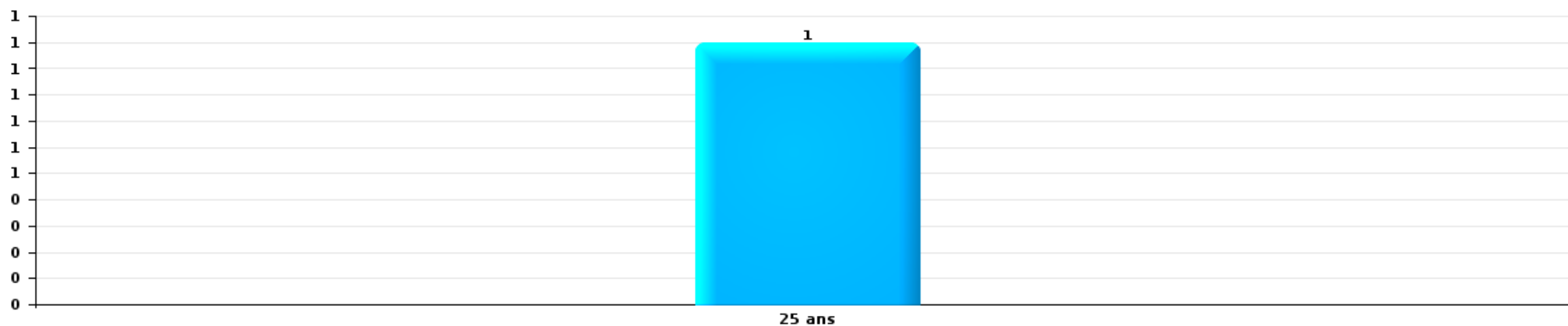
Drogues

Nombre de suspects-fait par âge (chronologique)



Fraude

Nombre de suspects-fait par âge (chronologique)





2.4. Nombre de suspects-fait selon l'âge des suspects identifiés (TOP 5 des figures criminelles)


1) Lorsqu'un même suspect a commis plusieurs faits durant la période considérée, il est aussi comptabilisé plusieurs fois, qu'il ait le même âge ou non – 2) Les suspects au-dessous de 14 ans et à partir de 90 ans ne sont pas repris dans le tableau (voir également la note méthodologique)

Houyet

2025

Dégradation de voiture

Nombre de suspects-fait par âge (chronologique)



STATISTIQUES POLICIERES DE CRIMINALITE

LIEU DE PERPETRATION: COMMUNE

Houyet

***ANNEXE I: DETAIL PAR CATEGORIE DE DELIT
CODE PENAL***



Houyet

Infraction Code pénal

Infr. contre l'intégrité physique

			2000	2015	2016	2017	2018	2019	2020	2021	2022	2023	2024	2025
Meurtre	Non spécifié	Tent.	1											
	Autres	Acc.						1						
		Tent.				1					1			
		Sous-total		1			1	1			1			
Coups et/ou blessures vol. en sphère familiale	Entre partenaires ou ex-partenaires	Acc.	3	9	5	1	7	9	7	10	11	10	5	2
	Lors d'un différend familial en général	Acc.	3											
	Par les parents envers un mineur	Acc.	1	2	1	2	2	3	3		1		1	
	Par les parents envers personne vulnérable	Acc.										1		
	Envers les parents	Acc.	1	2	1	2		3				2	1	
	Envers d'autres ascendants directs ou collatéraux	Acc.				1						1		
	Sous-total		8	13	7	6	9	15	10	10	12	14	7	2
Coups et/ou blessures vol. hors sphère familiale	Bagarres (=coups réciproques)	Acc.	6	3	4	3	4	2	3	4		3	5	2
	Coups envers fonctionnaire de police	Acc.								8				
	Envers un mineur par une pers. ayant autorité	Acc.				1	3	1		1				
	Envers un mineur qualité de l'auteur inconnue	Acc.	3		1	1	1			2	2			
	Envers un mineur par cohabitant sans rel. Autorité	Acc.								1				
	Envers un arbitre de manifestation sportive	Acc.				1								
	Coups envers personnel institut d'enseignement	Acc.									1			
	Non spécifié	Acc.	20	21	19	8	17	12	7	10	7	10	1	3
Sous-total		29	24	24	14	25	15	10	26	10	13	6	5	
Abstention coupable	Acc.	1												
Sous-total		1												
Autres infr. volontaires. c/ l'intégrité phys.	Privation de soins à enfant ou personne vulnérable	Acc.					1							
	Délaissement d'enfant ou personne vulnérable	Acc.						1	1		1			
	Entrave méchante à la circulation	Acc.		3	2	2	1	1			1			1
	Voies de faits et violences légères	Acc.		2	3	1	2					5	1	
Sous-total			5	5	3	4	2	1		2	5	1	1	
Infr. involontaires contre l'intégrité physique	Coups et/ou blessures involontaires	Acc.	2					1						
	Abstention d'entretien enfant/personne vulnérable	Acc.				1							1	
	Morsure de chien	Acc.						2			1		3	2
	Sous-total		2		1			3			1		4	2
Total		41	42	36	24	39	36	21	36	26	32	18	10	



Infr. contre la liberté individuelle

		2000	2015	2016	2017	2018	2019	2020	2021	2022	2023	2024	2025
Enlèvement de mineur ou personne vulnérable	Enlèvement parental	Acc.	1		1		1						
		Sous-total	1		1		1						
Détention par un particulier		Acc.		1	1								
		Sous-total		1	1								
		Total	1	1	2		1						



Infr. contre les mœurs

			2000	2015	2016	2017	2018	2019	2020	2021	2022	2023	2024	2025
Viol n'ayant pas causé la mort	Victime < 10a	Acc.	1	1			2							
	Victime 10a - 14a	Acc.				1		1		1				
	Victime 14a - 16a	Acc.		1						2				
	Victime 16a - 18a	Acc.			2									
	Victime majeure	Acc.		1		3	1							
	Sous-total		1	3	2	4	3	1		3				
Viol n'ayant pas causé la mort (nvCPS)	Victime < 16a	Acc.												1
	Victime 16a - 18a	Acc.										1		
	Victime majeure	Acc.										2		
	Sous-total											3		1
Attentat à la pudeur avec violence / menace	Victime 16a - 18a	Acc.			1									
	Victime majeure	Acc.	3		1									
	Sous-total		3		2									
Attentat à la pudeur sans violence / menace	Victime < 16a	Acc.	1	1				1	1	2				
	Victime 16a - 18a	Acc.								1				
	Sous-total		1	1				1	1	3				
Atteinte intégrité sexuelle sans mort (nvCPS)	Victime < 16a	Acc.									1		1	
	Sous-total										1		1	
Atteinte intégrité sex.-indéterminé (nvCPS)		Acc.								1				
	Sous-total									1				
Pornographie infantile	Détention	Acc.				1			1					
	Distribution	Acc.			1									
	Sous-total				1	1			1					
Incitation à la débauche	Victime mineure	Acc.								1				
	Non spécifié	Acc.	3											
	Sous-total		3							1				
Outrage public aux bonnes mœurs	Actions (exhibitionnisme, etc.)	Acc.	1						1	2				
	Ecrits, images, objets	Acc.		1		1		1			1			
	Exhibitionnisme (nvCPS)	Acc.									1			
	Contenu pornographique extrême ou violent (nvCPS)	Acc.											1	
	Sous-total		1	1		1	1	1	1	2	2	1		
Voyeurisme	Observation/enregistrement de nudité ou intimité	Acc.			2									
	Diffusion enregistrement nudité ou intimité	Acc.						1	1	1				
	Sous-total				2			1	1	1				
Voyeurisme via moyen technique ou autre (nvCPS)	Victime < 16a	Acc.											1	
	Victime 16a - 18a	Acc.										1		
	Sous-total											1	1	



Infr. contre les mœurs

		2000	2015	2016	2017	2018	2019	2020	2021	2022	2023	2024	2025
Diffusion contenu sex. but méchant/lucrat. (nvCPS)	Victime < 16a	Acc.									1		
	Victime 16a - 18a	Acc.								2			
		Sous-total								2	1		
Grooming (contact par ICT avec mineur < 16 ans)		Acc.							1				
		Sous-total							1				
Images d'abus sexuels de mineurs (nvCPS)	Production/diffusion images abus sexuels (nvCPS)	Acc.										2	1
		Sous-total										2	1
		Total	9	4	5	7	5	4	4	12	5	6	4



Infr. contre autres valeurs morales et sentiments

		2000	2015	2016	2017	2018	2019	2020	2021	2022	2023	2024	2025
Harcèlement	Acc.	2	13	7	22	8	17	13	19	6	14	12	2
	Sous-total	2	13	7	22	8	17	13	19	6	14	12	2
Violation du secret professionnel	Acc.							1					
	Sous-total							1					
Atteinte à l'honneur	Calomnie et diffamation Acc.	5	4	3	6	5	12	7	7	2	5	7	2
	Déclaration calomnieuse Acc.			2									1
	Imputation calomnieuse Acc.			1								1	
	Injures (Délit) Acc.				1		1			1	1		
	Sous-total	5	4	6	7	5	13	7	7	3	6	8	3
Vie privée	Violation de domicile par un particulier Acc.	1	2		2		1	1		2	3	3	
	Violation du secret des lettres Acc.				1		1	1					
	Sous-total	1	2		3		2	2		2	3	3	
Tapage nocturne	Acc.	1								1			
	Sous-total	1								1			
Violation de communication par particulier	Acc.					1							
	Sous-total					1							
Abus faiblesses de personnes	Acc.					1						1	
	Sous-total					1						1	
Total		9	19	13	32	15	32	23	26	12	23	24	5



Infr. relative au statut juridique de l'enfant

			2000	2015	2016	2017	2018	2019	2020	2021	2022	2023	2024	2025
Non-représentation d'enfants	Par les parents	Acc.		5	1					2	1	1	2	1
	Par une personne qui en a la charge	Acc.		1						1				
Sous-total				6	1					3	1	1	2	1
Total				6	1					3	1	1	2	1



Vol et extorsion

			2000	2015	2016	2017	2018	2019	2020	2021	2022	2023	2024	2025
Vol avec circ. aggr.	Avec violence	Acc.	1		1	1	2			1			1	
		Tent.	1					1				1		
	Sans violence	Acc.	52	47	63	34	33	42	33	20	18	23	11	6
		Tent.	26	21	33	12	9	19	9	14	10	10	5	4
Sous-total			80	68	97	47	44	62	42	35	28	34	17	10
Vol sans circ. aggr.	Avec violence	Tent.												1
	Sans violence, Vol à la tire	Acc.			1		1	1	1	1			4	1
	Sans violence, Vol d'usage	Acc.							1					
	Sans violence, Vol domestique	Acc.	2		1		2	2			3		1	
	Sans violence	Acc.	54	46	34	32	35	39	21	22	25	28	18	14
		Tent.	2	1						2				
Sous-total			58	47	36	32	38	42	23	25	28	28	23	16
Vol non spécifié		Acc.	8	2	1	1	2			1	1			
		Tent.	1											
Sous-total			9	2	1	1	2			1	1			
Extorsion		Acc.										1		
		Tent.							1			1		
Sous-total									1			2		
Total			147	117	134	80	84	104	66	61	57	64	40	26



Fraude

		2000	2015	2016	2017	2018	2019	2020	2021	2022	2023	2024	2025
Blanchiment d'argent	Acc.								1	2		5	1
	Sous-total								1	2		5	1
Recel	Recel simple	Acc.	1	2	2	1	1		2		2	1	
	Non spécifié	Acc.										1	
	Sous-total		1	2	2	1	1		2		2	2	
Grivèlerie	Carburant / lubrifiant	Acc.							1				
	Boissons et aliments	Acc.											1
	Logements	Acc.		1				1					
	Non spécifié	Acc.	1										
	Sous-total	11		1				1	1				1
Détournement et destruction frauduleuse	Cel frauduleux	Acc.		1	1	1		1	2	1			
	D'objets saisis	Acc.									1		
	Non spécifié	Acc.										1	
	Sous-total	6		1	1	1		1	2	1	1	1	
Escroquerie	Fraude par internet	Acc.		3	3	7	6	6	5	17	25	15	26
		Tent.		4	2		4	4		3		3	1
	Escroquerie sans internet	Acc.			3	2	2	2	2	2	4	3	1
		Tent.			1		1	1	1	1		1	
	Non spécifié	Acc.	6										
	Sous-total	6	7	9	9	13	13	6	23	27	23	30	9
Tromperie	Marchandises vendues / travail fourni	Acc.										1	
	Sous-total	1										1	
Abus de confiance et infr. apparentées	Abus de confiance	Acc.		3	2	4	1	2	3	4	2	3	6
	Abus des faiblesses	Acc.				1	2	1	1		1		
	Sous-total	2	3	2	5	3	2	4	5	2	4	6	
Abus de biens sociaux	Par des sociétés	Acc.				1							
	Autres	Acc.		1									
	Sous-total			1		1							
Infr. liées à l'insolvabilité	Non spécifié	Acc.				1							
	Sous-total					1							
Chèques sans provision		Acc.											
	Sous-total	2											
	Total	28	11	16	17	20	16	12	34	32	30	45	11



Dégradation de la propriété

			2000	2015	2016	2017	2018	2019	2020	2021	2022	2023	2024	2025
Incendie volontaire	Dans lieu habité (de nuit)	Acc.		1										
	Dans un autre lieu (de jour)	Acc.						3			1	1	1	
	Dans un autre lieu (de nuit)	Acc.				1				2				
	Dans un autre lieu (moment indéterminé)	Acc.											1	
		Sous-total		1		1		3		2	1	1	2	
Incendie involontaire		Acc.	4	1	1	1	2	1	3	2	1	1	1	1
		Sous-total	4	1	1	1	2	1	3	2	1	1	1	1
Destruction, dénaturation, dégradation	Avec circ. aggr.	Acc.	3	1			1							
	Destruction de biens agricoles	Acc.					3				1		2	
	Non spécifié	Acc.	1											
		Sous-total	4	1			4				1		2	
Vandalisme	Sur véhicules	Acc.	8	21	14	12	22	22	12	12	16	11	12	8
	Sur autres biens mobiliers	Acc.	17	4	5	6	3	7	4	2	2	5	2	2
	Graffitis	Acc.					1			2	2	1	1	
	Autres détériorations sur biens immobiliers	Acc.	13	7	5	7	12	13	4	8	9	9	6	3
	Dégradation de clôture	Acc.	1	4	1	8	8	3	2		2	1	1	
		Sous-total	39	36	25	33	46	45	22	24	31	27	22	13
		Total	47	39	26	35	52	49	25	28	34	29	27	14



Infr. contre la sécurité publique

		2000	2015	2016	2017	2018	2019	2020	2021	2022	2023	2024	2025
Association de malfaiteurs	Acc.	1		4	2	1	1		2		1		1
	Sous-total	1		4	2	1	1		2		1		1
Evasion de prisonniers	Non-respect surveillance électronique	Acc.			3					2		1	
	Sous-total				3					2		1	
Menaces	Verbales	Acc.	21	7	9	5	3	9	3	1	2	3	3
	Ecrites	Acc.	1	2	4	8	3	4	1	3			1
	Par gestes, emblèmes	Acc.	4	4	11	1	2	6	1	3	2	6	3
	Sous-total		26	13	24	14	8	19	5	7	4	9	7
Total		27	13	28	19	9	20	5	9	6	10	8	3



Infr. contre l'autorité publique

		2000	2015	2016	2017	2018	2019	2020	2021	2022	2023	2024	2025
Rébellion	Rébellion armée	Acc.					1		2				
	Rébellion non armée	Acc.	2		3	2		1	1	1			
	Non spécifié	Acc.					1					1	
		Sous-total		2	3	2	2	1	3	1		1	
Outrages		Acc.	1		1	3	3	3	2	1	3	2	
		Sous-total	1	1	3	3	3	2	1	3	2		
		Total	3	4	5	5	4	5	2	3	3		



Infr. contre la foi publique

			2000	2015	2016	2017	2018	2019	2020	2021	2022	2023	2024	2025
Faux en écritures	Faux en écritures	Acc.	1	1	4			1	1			2		
	Usage de faux en écrit. et écrit. falsifiées	Acc.	1	2	1	1		4		1	1	1	1	
		Sous-total	2	3	5	1		5	1	1	1	3	1	
Usurpation	Immixtion dans fonctions publiques	Acc.		1	1								1	
	De fonctions	Acc.							1					
	De nom	Acc.		2	3	4	2		2	1	1	3	2	2
		Sous-total		3	4	4	2		3	1	1	3	3	2
Contrefaçon / falsification	Contrefaçon	Acc.	1			1			1		1			
	Falsification	Acc.											1	
		Sous-total	1			1			1		1		1	
Fausse monnaie	Autres	Acc.	1											
		Sous-total	1											
Faux en justice	Faux témoignage	Acc.	1											
	Fausse déclaration	Acc.	1					1						
		Sous-total	2					1						
		Total	6	6	9	6	2	6	5	2	3	6	5	2



Houyet

Infraction Code pénal

Infr. contre la famille

	2000	2015	2016	2017	2018	2019	2020	2021	2022	2023	2024	2025
Refus du droit aux relations personnelles Acc.	7	2	8	2	4	3	7	8		2	1	2
Sous-total	7	2	8	2	4	3	7	8		2	1	2
Non-acquittement pension alimentaire Acc.	2		1	1	3	1						
Sous-total	2		1	1	3	1						
Total	9	2	9	3	7	4	7	8		2	1	2

Criminalité informatique

	2000	2015	2016	2017	2018	2019	2020	2021	2022	2023	2024	2025
Hacking Acc.			1		1		1	2	1	3	2	2
Sous-total			1		1		1	2	1	3	2	2
Faux en informatique Acc.							1					
Sous-total							1					
Fraude informatique Acc.		5	8	2	5	6	3	5	8	24	21	6
Sous-total		5	8	2	5	6	3	5	8	24	21	6
Sabotage Acc.				1								
Sous-total				1								
Total		5	9	3	6	6	5	7	9	27	23	8

Exercice illégal de l'autorité publique

	2000	2015	2016	2017	2018	2019	2020	2021	2022	2023	2024	2025
Abus de l'autorité Acc.							1					
Sous-total							1					
Actes de l'état civil Acc.	2											
Sous-total	2											
Total	2						1					



Traite des êtres humains

	2000	2015	2016	2017	2018	2019	2020	2021	2022	2023	2024	2025
Exploitation économique Acc.			1									
Sous-total			1									
Total			1									

Contravention Code pénal

	2000	2015	2016	2017	2018	2019	2020	2021	2022	2023	2024	2025
Injures (Contravention) Acc.	5											
Sous-total	5											
Destruction d'animaux (Contravention) Acc.	2											
Tent.	1											
Sous-total	3											
Divagation d'animaux Acc.	2											
Sous-total	2											
Autres contraventions CP Acc.	2											
Sous-total	2											
Total	12											

STATISTIQUES POLICIERES DE CRIMINALITE

LIEU DE PERPETRATION: COMMUNE

Houyet

***ANNEXE II: DETAIL PAR CATEGORIE DE DELIT
LOIS SPECIALES***



Houyet

Infraction Lois spéciales

Drogues

			2000	2015	2016	2017	2018	2019	2020	2021	2022	2023	2024	2025
Détention		Acc.	2	8	20	13	16	16	10	18	4	19	15	6
		Sous-total	2	8	20	13	16	16	10	18	4	19	15	6
Usage	Usage en groupe	Acc.	4											
	Usage individuel	Acc.	4											
	Faciliter l'usage	Acc.			2				1				1	
		Sous-total	8		2				1				1	
Importation et exportation		Acc.	1				2							
		Sous-total	1				2							
Fabrication		Acc.		2	3	2	2	2	1			1	1	1
		Sous-total		2	3	2	2	2	1			1	1	1
Commerce		Acc.	4	4	12	2	4	6	2	3		2	1	
		Sous-total	4	4	12	2	4	6	2	3		2	1	
Autres		Acc.					1							
		Sous-total					1							
		Total	15	14	37	17	25	24	14	21	4	22	18	7

Législation sur les étrangers

			2000	2015	2016	2017	2018	2019	2020	2021	2022	2023	2024	2025
Transmigration illégale	Mariages simulés/blancs sans récompense/contrainte	Acc.												1
	Accès au territoire	Acc.	23		3			3				1		
	Séjour	Acc.	1	2	1		31	3	1	6		1		
	Inscription au registre des étrangers	Acc.	1					1	1	3		1		1
		Sous-total	25	2	4		31	7	2	9		3		2
Trafic d'êtres humains		Acc.			1		1		1	2				
		Sous-total			1		1		1	2				
Traite d'êtres humains		Acc.	3											
		Sous-total	3											
Non spécifié		Tent.	1											
		Sous-total	1											
		Total	29	2	5		32	7	3	11		3		2



Environnement

			2000	2015	2016	2017	2018	2019	2020	2021	2022	2023	2024	2025
Déchets	Déchets par professionnel	Acc.				1				1	1			
	Déchets par particulier	Acc.		2	4	3	8	5	13	4	3	1	1	
	Déchets par personne indéterminée	Acc.	1											
	Non spécifié	Acc.	1											
		Sous-total	2	2	4	4	8	5	13	5	4	1	1	
Autres que déchets	Urbanisme	Acc.			3	1		2	1	1				
	Bruit	Acc.	1											
	Pollution de l'eau	Acc.	1							1				
	Pollution du sol	Acc.										1		
	Autres nuisances en matière d'environnement	Acc.	1			1	2		1	1				
		Sous-total	3		3	2	2	2	2	3		1		
Biodiversité / Faune et flore	Bien-être animal	Acc.	4	2			4	1	2					
	Protection de la nature	Acc.	1											
	Permis / autorisation animaux	Acc.				1		1						
	Destruction d'animaux	Acc.		1	2				2					
		Sous-total	5	3	2	1	4	2	4					
		Total	10	5	9	7	14	9	19	8	4	2	1	



Armes et explosifs

			2000	2015	2016	2017	2018	2019	2020	2021	2022	2023	2024	2025
Détention illégale	Arme à feu	Acc.		7	7	7	1	7	4	4		3	2	
	Arme blanche ou non à feu	Acc.		2	4		1	1	1	2		4	3	
	Munition	Acc.										1		
	Non spécifié	Acc.	1											
		Sous-total	1	9	11	7	2	8	5	6		8	5	
Port / transport illégal	Arme à feu	Acc.			1	2		1			1			1
	Arme blanche ou non à feu	Acc.		1	1	1		3			2			1
	Pièces/accessoires	Acc.					1							
	Non spécifié	Acc.	3							1				
		Sous-total	3	1	2	3	1	4		1	3			2
Autre	Documents	Acc.				1								
	Vente par internet d'autre arme/pièce d'arme	Tent.		1										
	Mesures de sécurité	Acc.						1						
	Stockage	Acc.		1		1		1						
	Non spécifié	Acc.	2											
		Sous-total	2	2		2		2						
		Total	6	12	13	12	3	14	5	7	3	8	5	2

Protection de la personne

			2000	2015	2016	2017	2018	2019	2020	2021	2022	2023	2024	2025
Discrimination	Racisme et xénophobie	Acc.	1	1			1						1	
	Fondée sur son orientation sexuelle (homophobie)	Acc.					1					1		
		Sous-total	1	1			2					1	1	
Protection de la vie privée		Acc.	1						3					
		Sous-total	1						3					
Droit à l'image		Acc.								1				
		Sous-total								1				
Non spécifié		Acc.											1	
		Sous-total											1	
		Total	2	1			2		3	1		1	2	



Houyet

Infraction Lois spéciales

Hormones et dopage

		2000	2015	2016	2017	2018	2019	2020	2021	2022	2023	2024	2025
Détention	Acc.			1									
	Sous-total:			1									
	Total:			1									

Protection de la jeunesse

		2000	2015	2016	2017	2018	2019	2020	2021	2022	2023	2024	2025
Législation sur l'obligation scolaire	Acc.			1									
	Sous-total:			1									
Législation sur la protection de la jeunesse	Acc.	5		7	5	9	4	4	5	7	9	1	1
	Sous-total:	5		7	5	9	4	4	5	7	9	1	1
	Total:	5		8	5	9	4	4	5	7	9	1	1

Code pénal social

		2000	2015	2016	2017	2018	2019	2020	2021	2022	2023	2024	2025
Harcèlement au travail	Acc.		1		1		1	1	1				
	Sous-total:		1		1		1	1	1				
Violence au travail	Acc.											1	
	Sous-total:											1	
Rémunération et autres avantages patrimoniaux	Acc.								1				
	Sous-total:								1				
Fraude sociale aux cotisations (travail au noir)	Acc.											1	1
	Sous-total:											1	1
Infr. contre foi publique en droit pénal social	Acc.							1					
	Sous-total:							1					
Escroquerie en droit pénal social	Acc.				2	1	2					1	
	Sous-total:				2	1	2					1	
	Total:		1		1	2	2	4	2			3	1



Ivresse et alcool

		2000	2015	2016	2017	2018	2019	2020	2021	2022	2023	2024	2025
Ivresse publique	Acc.		2	2	1	1		2	2	2	1	1	
	Sous-total:		2	2	1	1		2	2	2	1	1	
	Total:		2	2	1	1		2	2	2	1	1	

Registre de population

		2000	2015	2016	2017	2018	2019	2020	2021	2022	2023	2024	2025
	Acc.		12	9	9	4	10	10	8	9	5	8	7
	Sous-total:		12	9	9	4	10	10	8	9	5	8	7
	Total:		12	9	9	4	10	10	8	9	5	8	7

Carte d'identité

		2000	2015	2016	2017	2018	2019	2020	2021	2022	2023	2024	2025
Pas en possession	Acc.					1							
	Sous-total:					1							
Autres	Acc.	1			1								
	Sous-total:	1			1								
	Total:	1			1	1							



Santé publique

		2000	2015	2016	2017	2018	2019	2020	2021	2022	2023	2024	2025
Interdiction de fumer	Acc.										1		
	Sous-total:										1		
Législation médicaments	Acc.											1	
	Sous-total:											1	
Refus ou négligence respect mesures	Acc.							41	73				
	Sous-total:							41	73				
Non spécifié	Acc.				1								
	Sous-total:				1								
Autres	Acc.							5					
	Sous-total:							5					
	Total:				1			46	73		1	1	

Travail

		2000	2015	2016	2017	2018	2019	2020	2021	2022	2023	2024	2025
Fraude sociale aux cotisations (travail au noir)	Acc.								1				
	Sous-total:								1				
	Total:								1				

Protection des revenus publics

		2000	2015	2016	2017	2018	2019	2020	2021	2022	2023	2024	2025
Douane et accises	Acc.	1				1							1
	Sous-total:	1				1							1
Fraude TVA	Acc.					1							
	Sous-total:					1							
	Total:	1				2							1



Pratiques commerciales

		2000	2015	2016	2017	2018	2019	2020	2021	2022	2023	2024	2025
Autres	Acc.					1					1		
	Sous-total:					1					1		
	Total:					1					1		

Autres lois spéciales

		2000	2015	2016	2017	2018	2019	2020	2021	2022	2023	2024	2025
Transport	Acc.												1
	Sous-total:												1
Infractions Loi police chemins de fer	Acc.		2			1				1			
	Sous-total:		2			1				1			
	Total:		2			1				1			1

STATISTIQUES POLICIERES DE CRIMINALITE

LIEU DE PERPETRATION: COMMUNE

Houyet

***ANNEXE III: DETAIL
FIGURES CRIMINELLES / PHENOMENES***



Houyet

FC Vol moyen de transport

		2000	2015	2016	2017	2018	2019	2020	2021	2022	2023	2024	2025
Vol de voiture	Acc.	1	2	2	4	3	5	1			1	1	
	Tent.	3		2									
	Total	4	2	4	4	3	5	1			1	1	
Vol de moto	Acc.			1			1	1		2	1	1	
	Total			1			1	1		2	1	1	
Vol dans les garages	Acc.				3		1						
	Total				3		1						
Vol de vélomoteur	Acc.	3		1		1	1				1	1	
	Total	3		1		1	1				1	1	
Vol de vélo	Acc.	3		1	1	2	1	2	1	1	1		
	Total	3		1	1	2	1	2	1	1	1		



FC Cambriolage

		2000	2015	2016	2017	2018	2019	2020	2021	2022	2023	2024	2025
Cambriolage dans habitation	Acc.	13	26	32	16	11	21	13	5	6	9	8	2
	Tent.	12	12	20	7	6	13	5	7	6	4	2	4
	Total	25	38	52	23	17	34	18	12	12	13	10	6
Cambriolage ds entreprise ou commerce	Acc.	3	10	2		3	2						
	Tent.	3	2	2	2	1	1	1		1		1	
	Total	6	12	4	2	4	3	1		1		1	
Cambriolage ds service public ou bâtiment administ	Acc.	2		1			2		2	1			
	Tent.								2	1		1	
	Total	2		1			2		4	2		1	
Vol au bélièr	Tent.				1								
	Total				1								
Cambriolage dans bâtiment (total)	Acc.	18	36	35	16	14	25	13	7	7	9	8	2
	Tent.	14	14	22	9	7	14	6	9	8	4	4	4
	Total	32	50	57	25	21	39	19	16	15	13	12	6

FC Vol autre

		2000	2015	2016	2017	2018	2019	2020	2021	2022	2023	2024	2025
Vol à main armée	Acc.	6		1	1	1							
	Tent.	1									1		
	Total	7		1	1	1					1		
Vol avec violence sans arme	Acc.		1			3	1		1		1	1	
	Tent.						1	1			1		1
	Total		1			3	2	1	1		2	1	1
Vol dans ou sur un véhicule	Acc.	44	15	19	16	25	20	16	15	18	15	7	2
	Tent.	10	4	7	4	1	4	2	5	2	4	1	
	Total	54	19	26	20	26	24	18	20	20	19	8	2
Sacjacking dans une voiture	Acc.			1									
	Total			1									



FC Vol autre

		2000	2015	2016	2017	2018	2019	2020	2021	2022	2023	2024	2025
Vol d'armes et explosifs	Acc.	3	2	3	2		1	1	2	2	1	2	
	Total	3	2	3	2		1	1	2	2	1	2	
Vol à l'arraché	Acc.	1		1								1	
	Total	1		1								1	
Vol à la tire	Acc.	2	1	3	1	1	1	1	1			4	1
	Total	2	1	3	1	1	1	1	1			4	1
Vol à l'étalage	Acc.	1		2		1		1	1		2		1
	Total	1		2		1		1	1		2		1
Vol par ruse	Acc.	3	3			1	1	1	1		2		1
	Tent.											1	1
	Total	3	3			1	1	1	1		2	1	2
Vol de métaux	Acc.		5	4	1	1	1	1	2	1	1		1
	Total		5	4	1	1	1	1	2	1	1		1
Vol sur les chantiers	Acc.		2	2		1	1				1		1
	Total		2	2		1	1				1		1
Vol d'animaux	Acc.	2				1	1	1		1	2		
	Total	2				1	1	1		1	2		
Vol de cargaison	Acc.		6	7	1	10	6	9	12	4	4	1	2
	Tent.		2	5		1	2	1	4		2		
	Total		8	12	1	11	8	10	16	4	6	1	2



Criminalité ICT

		2000	2015	2016	2017	2018	2019	2020	2021	2022	2023	2024	2025
Fraude de cartes de paiements	Acc.		2	4		2	3	2		2	2	1	
	Total		2	4		2	3	2		2	2	1	
Phishing	Acc.								1	3	6		1
	Total								1	3	6		1
Ransomware	Acc.										1		
	Total										1		
Skimming	Acc.		1										
	Total		1										

FC Autre

		2000	2015	2016	2017	2018	2019	2020	2021	2022	2023	2024	2025
Violence contre les métiers d'intérêt général	Acc.								8	1			
	Total								8	1			
Graffiti	Acc.					1			2	2	1	1	
	Total					1			2	2	1	1	
Dégradation de voiture	Acc.	7	19	12	11	14	19	5	7	12	9	6	6
	Total	7	19	12	11	14	19	5	7	12	9	6	6
Rixe au couteau	Acc.		1	1									1
	Total		1	1									1



PH Violence intrafamiliale (VIF)

		2000	2015	2016	2017	2018	2019	2020	2021	2022	2023	2024	2025
VIF: physique, dans le couple	Acc.	3	10	5	2	7	9	7	11	11	11	6	2
	Total	3	10	5	2	7	9	7	11	11	11	6	2
VIF: physique, envers des descendants	Acc.	1	3	2	4	3	4	3		1	1	1	
	Tent.									1			
	Total	1	3	2	4	3	4	3		2	1	1	
VIF: physique, envers d'autres membres	Acc.	4	4	1	5	2	4		1	1	3	1	
	Total	4	4	1	5	2	4		1	1	3	1	
VIF: sexuelle, dans le couple	Acc.				2								
	Total				2								
VIF: sexuelle, envers des descendants	Acc.	1	3	1		1		1					
	Total	1	3	1		1		1					
VIF: sexuelle, envers d'autres membres	Acc.				2								
	Total				2								
VIF: psychique, dans le couple	Acc.	7	10	10	5	4	4	10	11	3	3	4	3
	Total	7	10	10	5	4	4	10	11	3	3	4	3
VIF: psychique, envers des descendants	Acc.			1						1		1	
	Total			1						1		1	
VIF: psychique, envers d'autres membres	Acc.						1			1		1	
	Total						1			1		1	
VIF: économique, dans le couple	Acc.		2		1			1	1				
	Total		2		1			1	1				
VIF: économique, envers d'autres membres	Acc.	3	1	1	1	3	1				1		
	Total	3	1	1	1	3	1				1		



PH Hormones et dopage

		2000	2015	2016	2017	2018	2019	2020	2021	2022	2023	2024	2025
Dopage humain	Acc.			1									
	Total			1									

PH Drogues

		2000	2015	2016	2017	2018	2019	2020	2021	2022	2023	2024	2025
Vente de cocaïne	Acc.		1	3	1	2	1	2	1		1	1	
	Total		1	3	1	2	1	2	1		1	1	

		2000	2015	2016	2017	2018	2019	2020	2021	2022	2023	2024	2025
Import-export de drogues synthétiques	Acc.					1							
	Total					1							

		2000	2015	2016	2017	2018	2019	2020	2021	2022	2023	2024	2025
Vente de drogues synthétiques	Acc.			1							1		
	Total			1							1		

		2000	2015	2016	2017	2018	2019	2020	2021	2022	2023	2024	2025
Production de cannabis (culture)	Acc.		1	2	2	2	1	1				1	1
	Total		1	2	2	2	1	1				1	1

		2000	2015	2016	2017	2018	2019	2020	2021	2022	2023	2024	2025
Vente-traffic d'héroïne	Acc.		1		1								
	Total		1		1								

PH Trafic d'armes

		2000	2015	2016	2017	2018	2019	2020	2021	2022	2023	2024	2025
Commerce et production d'arme non à feu	Tent.		1										
	Total		1										

PH Traite des êtres humains

		2000	2015	2016	2017	2018	2019	2020	2021	2022	2023	2024	2025
TEH - exploitation économique	Acc.			1									
	Total			1									

PH Violence dans l'espace public

		2000	2015	2016	2017	2018	2019	2020	2021	2022	2023	2024	2025
Violence physique (transport public)	Acc.	1					1						
	Total	1					1						



PH Violence dans l'espace public

		2000	2015	2016	2017	2018	2019	2020	2021	2022	2023	2024	2025
Violence physique (voie publique)	Acc.	13	7	6	11	11	10	5	14	3	2	1	5
	Tent.	1											
	Total	14	7	6	11	11	10	5	14	3	2	1	5
Violence physique (autre endroit public)	Acc.	1								1			
	Total	1								1			
Violence physique (endroit accessible au public)	Acc.	6	9	7	5	5			4	1	1	1	
	Total	6	9	7	5	5			4	1	1	1	
Violence sexuelle (transport public)	Acc.						1						
	Total						1						
Violence sexuelle (voie publique)	Acc.	1						1	4		1		
	Total	1						1	4		1		
Violence sexuelle (endroit accessible au public)	Acc.			1									
	Total			1									
Violence psychique (transport public)	Acc.	1		1	1	1	1						
	Total	1		1	1	1	1						
Violence psychique (voie publique)	Acc.	7	6	11	10	7	8	4	8	3	9	9	3
	Total	7	6	11	10	7	8	4	8	3	9	9	3
Violence psychique (autre endroit public)	Acc.		1		1								
	Total		1		1								
Violence psychique (endroit accessible au public)	Acc.	6	6	1	3	3	4	2		1	1	1	
	Total	6	6	1	3	3	4	2		1	1	1	
Vol à main armée (voie publique)	Acc.	4											
	Tent.	1											
	Total	5											
Vol à main armée (endroit accessible au public)	Acc.	1		1		1							
	Total	1		1		1							



PH Violence dans l'espace public

		2000	2015	2016	2017	2018	2019	2020	2021	2022	2023	2024	2025
Vol avec violence sans arme (voie publique)	Acc.		1			2	1		1				
	Tent.						1						
	Total		1			2	2		1				
Vol avec violence sans arme (endr. acces. au pub.)	Acc.					1						1	
	Tent.												1
	Total					1						1	1

PH Autre

		2000	2015	2016	2017	2018	2019	2020	2021	2022	2023	2024	2025
Cyberharcèlement	Acc.		1	1	1	1	2		7	1	2	2	
	Tent.												
	Total		1	1	1	1	2		7	1	2	2	
Fraude à l'identité	Acc.		3	5	4	2		2	3	3	3	3	2
	Tent.		2								1		
	Total		5	5	4	2		2	3	3	4	3	2

STATISTIQUES POLICIERES DE CRIMINALITE

LIEU DE PERPETRATION: COMMUNE

Houyet

***ANNEXE IV: FAITS ENREGISTRES
NON CRIMINELS***



Houyet

Faits non criminels

Maladies / Décès / Disparition

	2000	2015	2016	2017	2018	2019	2020	2021	2022	2023	2024	2025
Suicide	2	4	5	4	6	3	4	1	3	2	6	2
Personne malade	4	2	3	2	1	1			2	3	1	2
Décès suspect									1			
Décès naturel	1		3	2		1	2		1	1	1	
Disparition (personne disparue)	6	2	2	4		1			1	2	1	1
Accident (sauf roulage)	4	1	2	1		1	1					1
Cadavre non identifié		1										
Total	17	10	15	13	7	7	7	1	8	8	9	6

Appels

	2000	2015	2016	2017	2018	2019	2020	2021	2022	2023	2024	2025
Alarme	3		1									
Appels	1		1									
Total	4		2									

Problèmes sociaux

	2000	2015	2016	2017	2018	2019	2020	2021	2022	2023	2024	2025
Différends familiaux	28	8	5	4	1	3	4	2	5	3	7	1
Différend (pas de coups)	9	5	3	4		2	1	1	1	2	6	4
Affaire civile	14			2	1	2	2	1		1	1	1
Protection de la jeunesse	6		1			1	2		1			
Autres	8							1				1
Total	65	13	9	10	2	8	9	5	7	6	14	7

Ordre public

	2000	2015	2016	2017	2018	2019	2020	2021	2022	2023	2024	2025
Troubles	1	1		1				1				
Total	1	1		1				1				



Agissements suspects

	2000	2015	2016	2017	2018	2019	2020	2021	2022	2023	2024	2025
	9	3	2	5	3	2	1		4	2		
Total	9	3	2	5	3	2	1		4	2		

Objets trouvés

	2000	2015	2016	2017	2018	2019	2020	2021	2022	2023	2024	2025
	1								1			1
Total	1								1			1

Objets perdus

	2000	2015	2016	2017	2018	2019	2020	2021	2022	2023	2024	2025
	13	80	101	101	105	89	76	101	115	108	114	45
Total	13	80	101	101	105	89	76	101	115	108	114	45

Autres non-infractions

	2000	2015	2016	2017	2018	2019	2020	2021	2022	2023	2024	2025
Non-respect des conditions	1		2		2			2		2	1	
Procès-verbal d'information	5	3	3	2	2	6	2	5	4	4	6	
Notification		1		1				1			1	
Demande signalement surveillance électronique									1	2	5	
Fonction de contrôle armes							1	4	1	1		
Autres non infractions	6											
Total	12	4	5	3	4	6	3	12	6	9	13	