

# ***STATISTIQUES POLICIERES DE CRIMINALITE***

---

*LIEU DE PERPETRATION: COMMUNE*

**Havelange**

***2000 - 1er Semestre 2025***

*Police fédérale - DGRIDRIIBIPOL*

# ***STATISTIQUES POLICIERES DE CRIMINALITE***

---

***LIEU DE PERPETRATION: COMMUNE***

**Havelange**

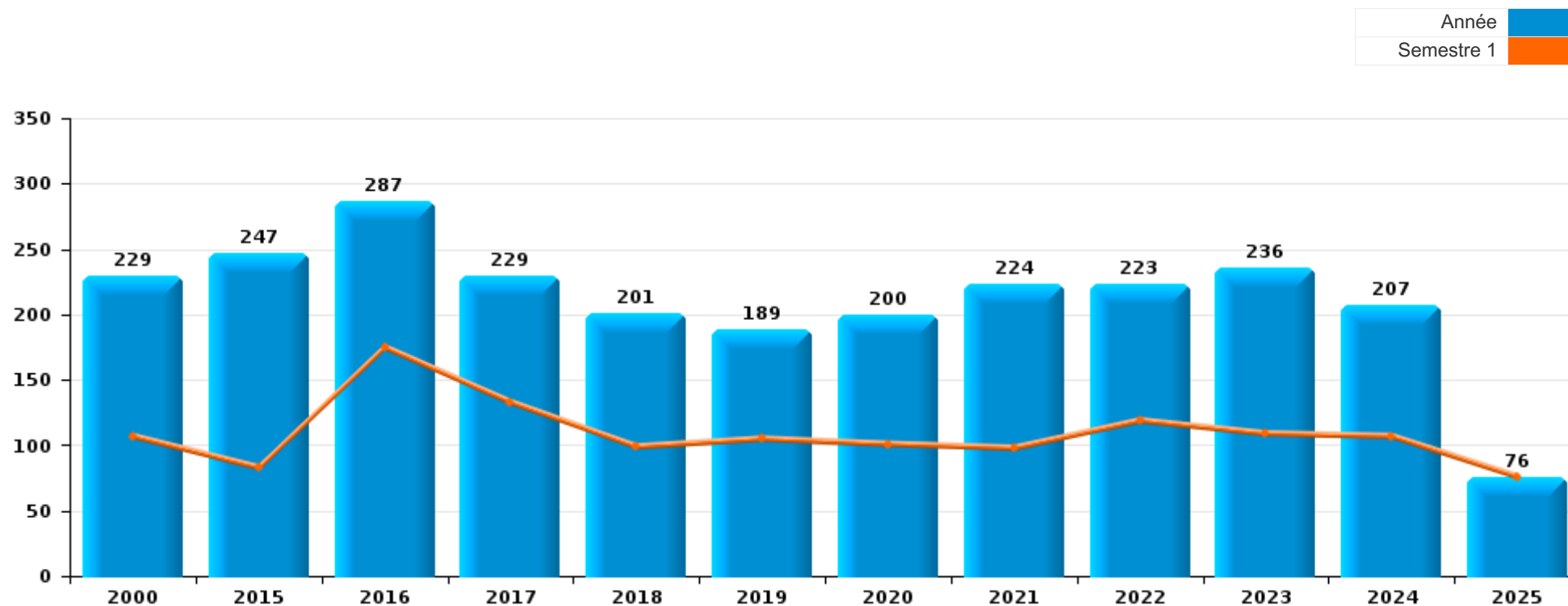
***PARTIE I : INFRACTIONS JUDICIAIRES***

# CRIMINALITE ENREGISTREE COMMISE AU NIVEAU DE LA COMMUNE



## Havelange

	2000	2015	2016	2017	2018	2019	2020	2021	2022	2023	2024	2025
Nombre total des délits	229	247	287	229	201	189	200	224	223	236	207	76



FPF/DGR/DRI/BIPOL - Statistiques policières de criminalité (date de clôture: 31/10/2025)

Les données pour les années 2001 jusqu'à 2014 ne sont plus publiées mais restent disponibles sur demande auprès du service BIPOL.

Les données pour 2025 ne concernent que le 1er semestre.



Havelange

	2000	2015	2016	2017	2018	2019	2020	2021	2022	2023	2024	2025
Vol et extorsion	99	92	130	86	78	51	48	55	36	41	35	6
Infr. contre l'intégrité physique	22	27	24	22	29	20	15	25	26	34	29	6
Dégradation de la propriété	37	15	22	23	17	20	23	16	20	18	12	7
Fraude	13	18	20	16	13	9	13	18	27	28	30	15
Infr. contre autres valeurs morales et sentiments	6	12	16	17	11	14	10	19	17	27	27	8
Infr. contre la sécurité publique	12	9	8	10	9	16	12	13	15	10	13	6
Criminalité informatique		7	3		5	6	9	13	16	16	18	10
Drogues	2	28	10	16	6	4	2	5	11	13	3	1
Infr. contre la foi publique	6	9	9	8	3	6	3	6	2	9	7	4
Registre de population		5	5	9	5	4	5	10	4	6	8	3
Infr. contre la famille	14	4	5	4	2	9	3	6	4	3	1	1
Environnement	7	4	5	2	6	4	2	6	8	4	2	1
Armes et explosifs	2	9	5	2	3	7	7	3	1	4	6	1
Infr. relative au statut juridique de l'enfant	1		3	2	4	7	7	7	11	4	1	
Infr. contre les mœurs	4	1	11	1	3	5	7	3	1	3	5	2
Protection de la jeunesse			5	2	5	3	4	6	5	1	1	2
Infr. contre l'autorité publique		1	1	4	1		2	3	6	6	2	
Santé publique							15	6				
Ivresse et alcool	1	1		1			1	1	5	2	4	1
Législation sur les étrangers			1	1			4		3	4	1	
Code pénal social		2	2			1	3	1				2
Protection de la personne	3		1				1		1	1	1	
Travail		3	1				2					
Infr. contre la liberté individuelle				1		1		1	1		1	
Autres lois spéciales								1	2	1		
Législation économique						2				1		
Contravention Code pénal							1		1			
Exercice illégal de l'autorité publique							1					
Hormones et dopage				1								
Protection des revenus publics				1								
Sécurité privée					1							
<b>Sous-total</b>	<b>229</b>	<b>247</b>	<b>287</b>	<b>229</b>	<b>201</b>	<b>189</b>	<b>200</b>	<b>224</b>	<b>223</b>	<b>236</b>	<b>207</b>	<b>76</b>
<b>Contravention règlement policier local</b>		13	17	33	23	17	14	16	25	30	27	4
<b>Sous-total</b>		<b>13</b>	<b>17</b>	<b>33</b>	<b>23</b>	<b>17</b>	<b>14</b>	<b>16</b>	<b>25</b>	<b>30</b>	<b>27</b>	<b>4</b>
<b>Total</b>	<b>229</b>	<b>260</b>	<b>304</b>	<b>262</b>	<b>224</b>	<b>206</b>	<b>214</b>	<b>240</b>	<b>248</b>	<b>266</b>	<b>234</b>	<b>80</b>

FPF/DGR/DRI/BIPOL - Statistiques policières de criminalité (date de clôture: 31/10/2025)

Les données pour les années 2001 jusqu'à 2014 ne sont plus publiées mais restent disponibles sur demande auprès du service BIPOL.

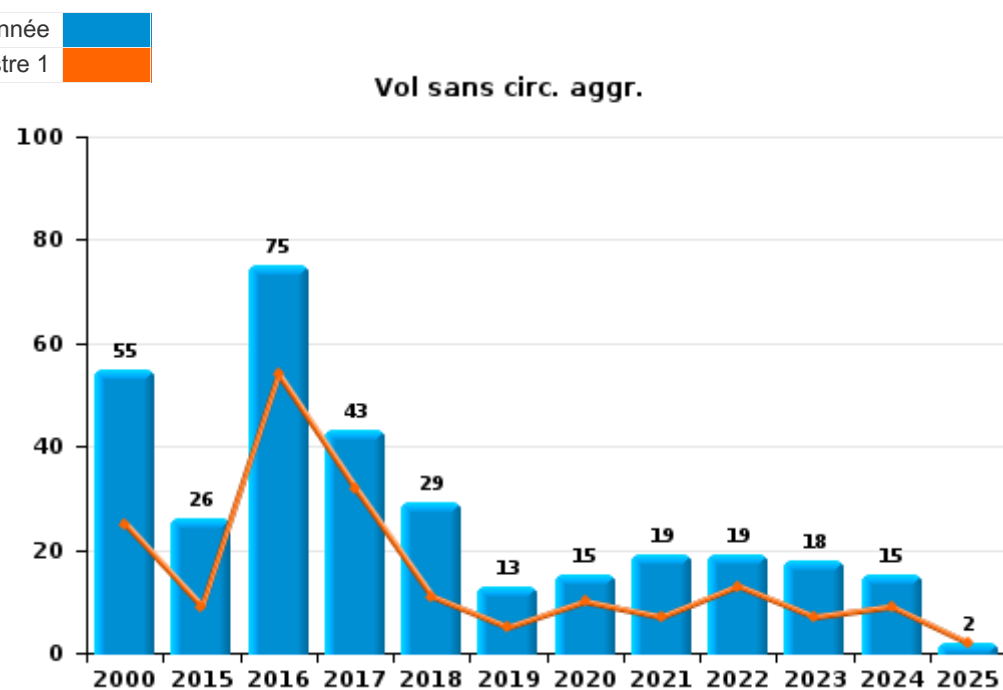
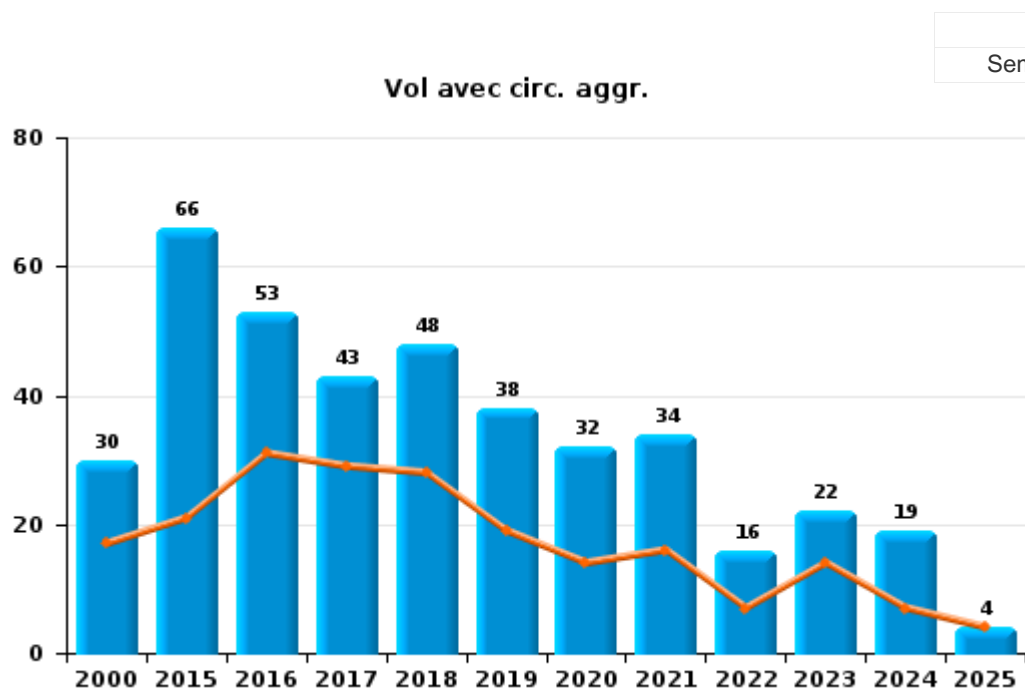
Les données pour 2025 ne concernent que le 1er semestre.



I.1. Catégorie des infractions : Vol et extorsion (top 5 des infractions au niveau national 2024)

Havelange

	2000	2015	2016	2017	2018	2019	2020	2021	2022	2023	2024	2025
Vol avec circ. agr.	30	66	53	43	48	38	32	34	16	22	19	4
Vol sans circ. agr.	55	26	75	43	29	13	15	19	19	18	15	2
Vol non spécifié	14		1					1				
Extorsion			1		1		1	1	1	1	1	
<b>Total</b>	<b>99</b>	<b>92</b>	<b>130</b>	<b>86</b>	<b>78</b>	<b>51</b>	<b>48</b>	<b>55</b>	<b>36</b>	<b>41</b>	<b>35</b>	<b>6</b>





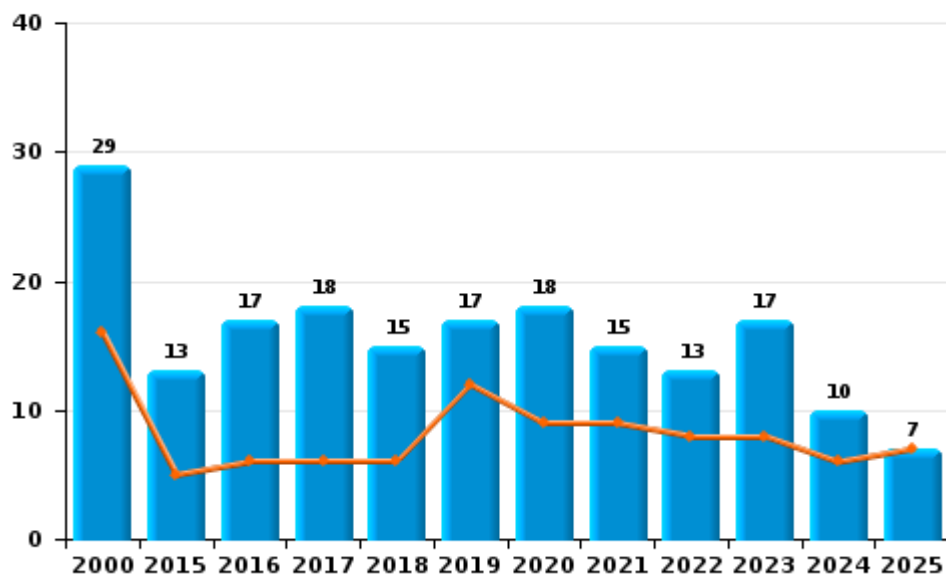
I.2. Catégorie des infractions : Dégradation de la propriété (top 5 des infractions au niveau national 2024)

**Havelange**

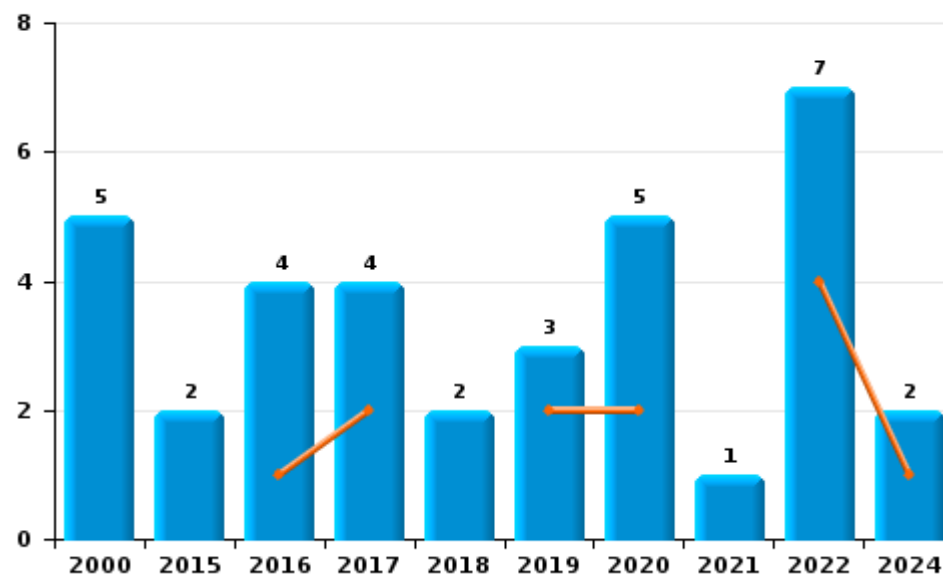
	2000	2015	2016	2017	2018	2019	2020	2021	2022	2023	2024	2025
<b>Vandalisme</b>	29	13	17	18	15	17	18	15	13	17	10	7
<b>Incendie involontaire</b>	4	2	3	4	2	3	3	1	7		2	
<b>Destruction, dénaturation, dégradation</b>	3		1	1						1		
<b>Incendie volontaire</b>	1		1				2					
<b>Total</b>	<b>37</b>	<b>15</b>	<b>22</b>	<b>23</b>	<b>17</b>	<b>20</b>	<b>23</b>	<b>16</b>	<b>20</b>	<b>18</b>	<b>12</b>	<b>7</b>

Année ■  
Semestre 1 ■

**Vandalisme**



**Incendie**



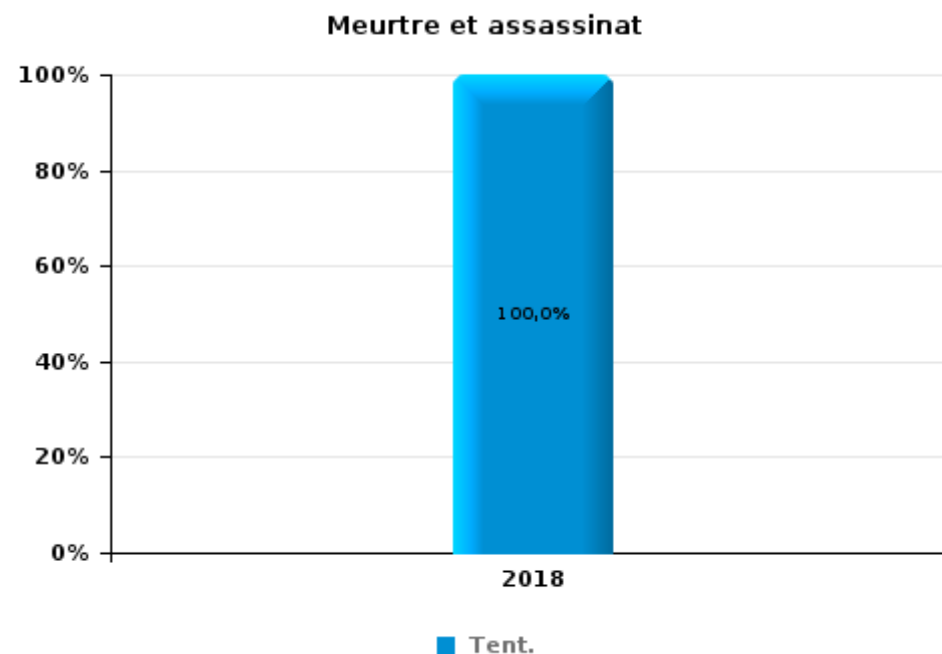
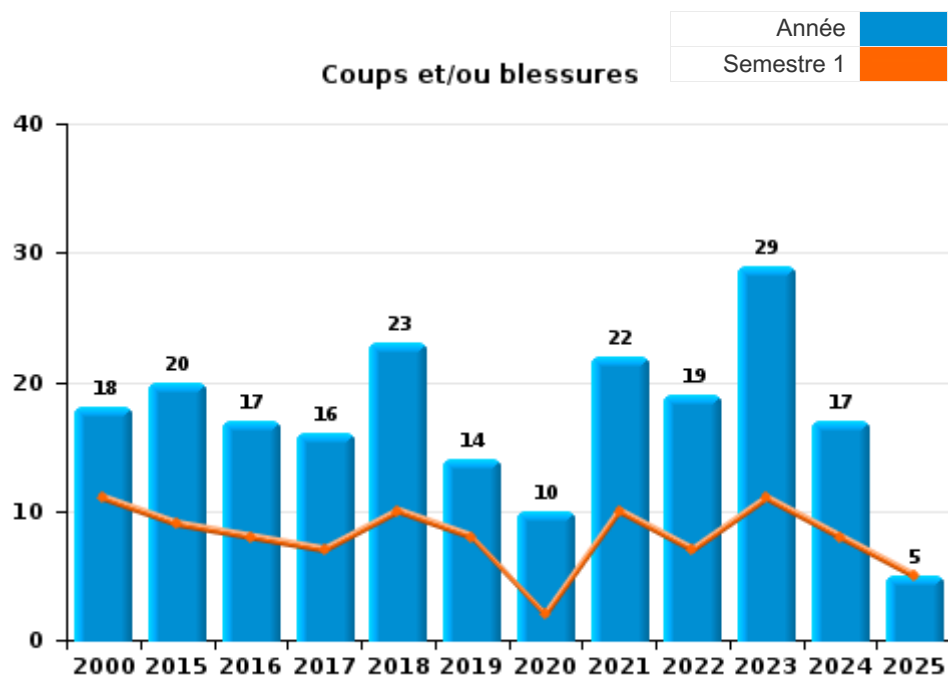
FPF/DGR/DRI/BIPOL - Statistiques policières de criminalité (date de clôture: 31/10/2025)  
 Les données pour les années 2001 jusqu'à 2014 ne sont plus publiées mais restent disponibles sur demande auprès du service BIPOL.  
 Les données pour 2025 ne concernent que le 1er semestre.



I.3. Catégorie des infractions : Infr. contre l'intégrité physique (top 5 des infractions au niveau national 2024)

Havelange

	2000	2015	2016	2017	2018	2019	2020	2021	2022	2023	2024	2025
Coups et/ou blessures	18	20	17	16	23	14	10	22	19	29	17	5
Autres	4	7	7	6	5	6	5	3	7	5	12	1
Meurtre et assassinat					1							
<b>Total</b>	<b>22</b>	<b>27</b>	<b>24</b>	<b>22</b>	<b>29</b>	<b>20</b>	<b>15</b>	<b>25</b>	<b>26</b>	<b>34</b>	<b>29</b>	<b>6</b>





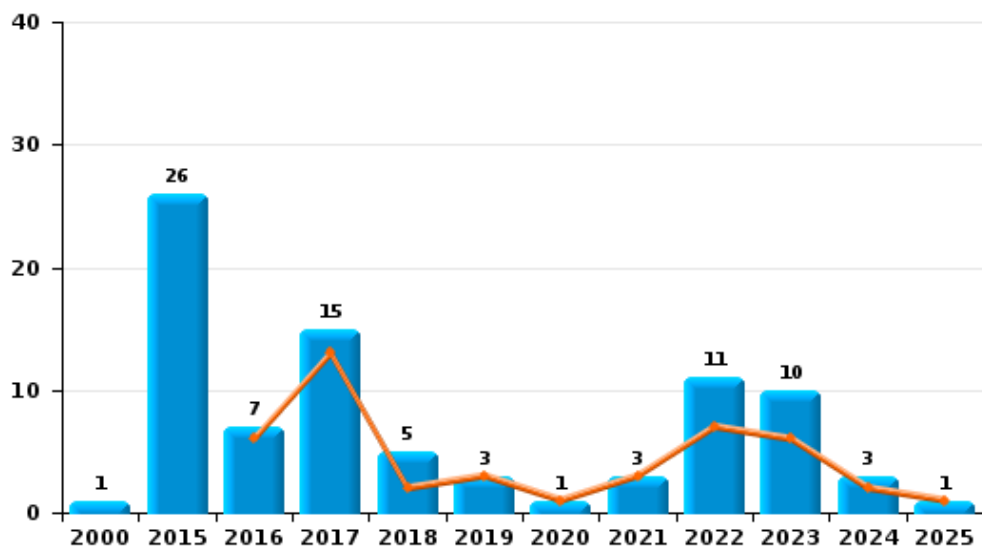
I.4. Catégorie des infractions : Drogues (top 5 des infractions au niveau national 2024)

Havelange

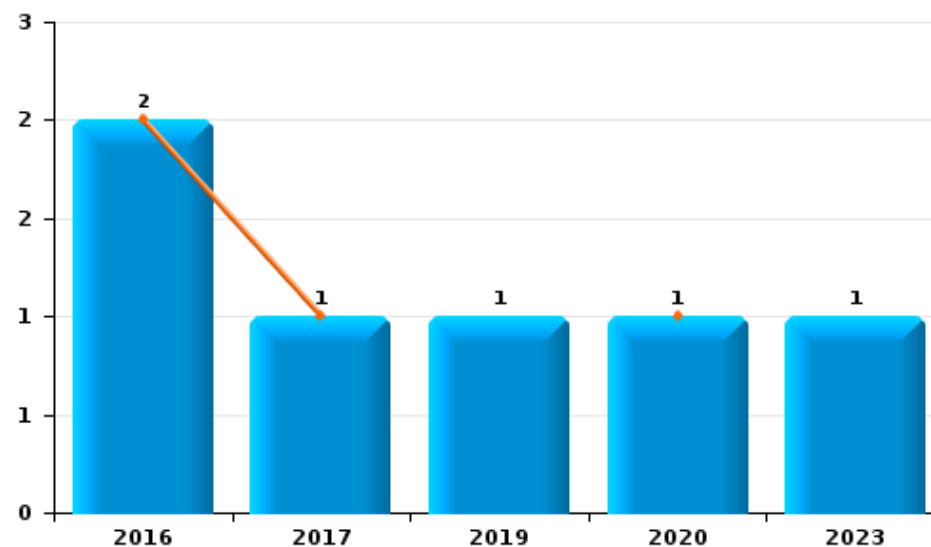
	2000	2015	2016	2017	2018	2019	2020	2021	2022	2023	2024	2025
Détention	1	26	7	15	5	3	1	3	11	10	3	1
Commerce			2	1		1	1			1		
Usage	1	1	1		1							
Importation et exportation		1								2		
Autres								1				
Fabrication								1				
<b>Total</b>	<b>2</b>	<b>28</b>	<b>10</b>	<b>16</b>	<b>6</b>	<b>4</b>	<b>2</b>	<b>5</b>	<b>11</b>	<b>13</b>	<b>3</b>	<b>1</b>



Détention



Commerce



FPF/DGR/DRI/BIPOL - Statistiques policières de criminalité (date de clôture: 31/10/2025)  
 Les données pour les années 2001 jusqu'à 2014 ne sont plus publiées mais restent disponibles sur demande auprès du service BIPOL.  
 Les données pour 2025 ne concernent que le 1er semestre.



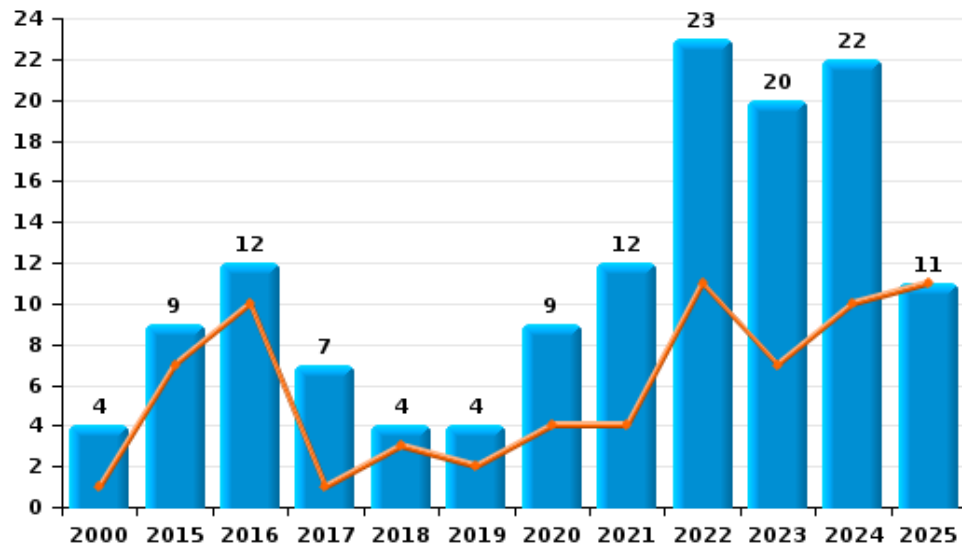
I.5. Catégorie des infractions : Fraude (top 5 des infractions au niveau national 2024)

Havelange

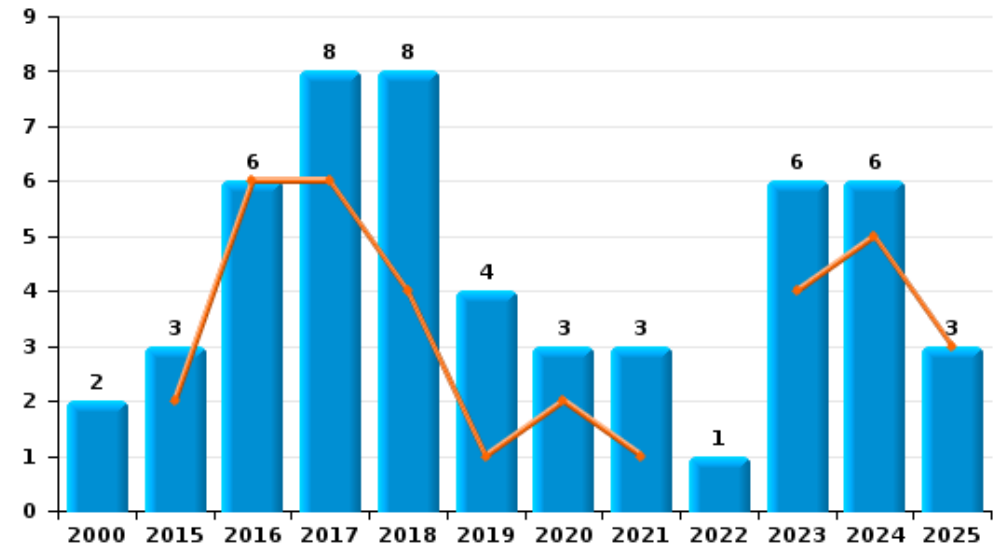
	2000	2015	2016	2017	2018	2019	2020	2021	2022	2023	2024	2025
Escroquerie	4	9	12	7	4	4	9	12	23	20	22	11
Abus de confiance et infr. apparentées	2	3	6	8	8	4	3	3	1	6	6	3
Fraudes: Autres	4	2						2	2	1	1	1
Détournement et destruction frauduleuse	2	2	1		1				1		1	
Grivèlerie	1	1		1		1						
Recel		1	1							1		
Infr. liées à l'insolvabilité							1	1				
<b>Total</b>	<b>13</b>	<b>18</b>	<b>20</b>	<b>16</b>	<b>13</b>	<b>9</b>	<b>13</b>	<b>18</b>	<b>27</b>	<b>28</b>	<b>30</b>	<b>15</b>



Escroquerie



Abus de confiance et infr. apparentées



FPF/DGR/DRI/BIPOL - Statistiques policières de criminalité (date de clôture: 31/10/2025)

Les données pour les années 2001 jusqu'à 2014 ne sont plus publiées mais restent disponibles sur demande auprès du service BIPOL.

Les données pour 2025 ne concernent que le 1er semestre.

# ***STATISTIQUES POLICIERES DE CRIMINALITE***

---

***LIEU DE PERPETRATION: COMMUNE***

**Havelange**

***PARTIE II : FIGURES CRIMINELLES / PHENOMENES***



**Havelange**

**FC Vol moyen de transport**

	2000	2015	2016	2017	2018	2019	2020	2021	2022	2023	2024	2025
Vol de voiture	7	3	2	4	4		1		1	1	2	1
Vol de moto	1		1							1	1	
Carjacking	1											
Vol dans les garages	2	1		3	3							
Vol de vélomoteur	2									1		
Vol de vélo	2		4		3	3					1	

**FC Cambriolage**

	2000	2015	2016	2017	2018	2019	2020	2021	2022	2023	2024	2025
Cambriolage dans habitation	14	30	24	24	32	25	18	9	7	10	11	4
Cambriolage ds entreprise ou commerce	3	15	7	4	4	7	3	4		1	1	
Cambriolage ds service public ou bâtiment administ	3	15	7	1	1	1	3	9	3	5	4	
Cambriolage dans bâtiment (total)	19	59	37	29	37	33	24	22	10	16	16	4

**FC Vol autre**

	2000	2015	2016	2017	2018	2019	2020	2021	2022	2023	2024	2025
Vol à main armée		1	1									
Vol avec violence sans arme	1			2	1		2	1	1	1	1	
Vol dans ou sur un véhicule	17	9	54	20	4	1	1	8	5	1	1	
Vol d'armes et explosifs		1	2	1	3						1	1
Vol à l'arraché					1							
Vol à la tire	1	1			2	1	2					
Vol à l'étagère	2	1		8	1				3	3	1	
Vol par ruse	1		4			2	2					1
Vol de métaux		7	2		1		2		1			
Vol sur les chantiers	2				2	1			1	4		
Vol d'animaux	1								1	1		1



Criminalité ICT

	2000	2015	2016	2017	2018	2019	2020	2021	2022	2023	2024	2025
Fraude de cartes de paiements		1	1		1	1	2		1	1	2	
Phishing											1	3
Shouldersurfing		1										

FC Autre

	2000	2015	2016	2017	2018	2019	2020	2021	2022	2023	2024	2025
Violence contre les métiers d'intérêt général								1	1			
Graffiti					1							
Dégradation de voiture	6	3	4	13	6	11	6	8	7	7	4	4

PH Violence intrafamiliale (VIF)

	2000	2015	2016	2017	2018	2019	2020	2021	2022	2023	2024	2025
VIF: physique, dans le couple	1	7	3	6	7	1	4	6	7	10	5	3
VIF: physique, envers des descendants		2			1	1		3		4	1	1
VIF: physique, envers d'autres membres	2	1	1	1	5	1	1	2		2	2	1
VIF: sexuelle, envers des descendants	1		6									
VIF: psychique, dans le couple	13	4	8	7	6	15	11	11	17	7	5	1
VIF: psychique, envers des descendants		1	1	1		2				1		1
VIF: psychique, envers d'autres membres		1		1	1	1	2			1	1	1
VIF: économique, dans le couple				1				1	1	1		
VIF: économique, envers d'autres membres	3	3	1	2			3			1		

PH Hormones et dopage

	2000	2015	2016	2017	2018	2019	2020	2021	2022	2023	2024	2025
Dopage humain				1								



PH Drogues

	2000	2015	2016	2017	2018	2019	2020	2021	2022	2023	2024	2025
Vente de cocaïne				1								
Production de cannabis (culture)								1				

PH Trafic d'armes

	2000	2015	2016	2017	2018	2019	2020	2021	2022	2023	2024	2025
Commerce et production d'arme à feu et mun.											1	

PH Traite des êtres humains

	2000	2015	2016	2017	2018	2019	2020	2021	2022	2023	2024	2025
TEH - exploitation sexuelle												1

PH Violence dans l'espace public

	2000	2015	2016	2017	2018	2019	2020	2021	2022	2023	2024	2025
Violence physique (transport public)		1									1	
Violence physique (voie publique)	3	4	6	6	6	4	2	8	7	9		
Violence physique (autre endroit public)	1						1					
Violence physique (endroit accessible au public)	6	2	2	1		2		2	1	3	6	
Violence sexuelle (voie publique)										1		
Violence sexuelle (autre endroit public)											1	
Violence sexuelle (endroit accessible au public)				1		1						
Violence psychique (transport public)										1		
Violence psychique (voie publique)	3	3	6	8	1	1	4	6	11	9	2	
Violence psychique (autre endroit public)											2	
Violence psychique (endroit accessible au public)	3		2		2		3	1		4	6	
Vol avec violence sans arme (voie publique)	1											
Vol avec violence sans arme (endr. acces. au pub.)					1					1		



PH Autre

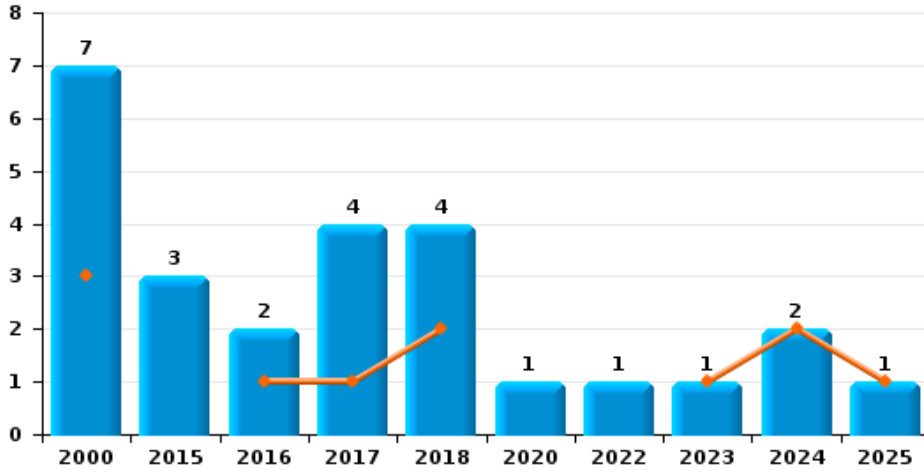
	2000	2015	2016	2017	2018	2019	2020	2021	2022	2023	2024	2025
Faux policiers									1			
Cyberharcèlement		5	2	5	3	3	2	4	2	2	3	1
Fraude à l'identité		7	1	4	2	4	2	3		4	4	2



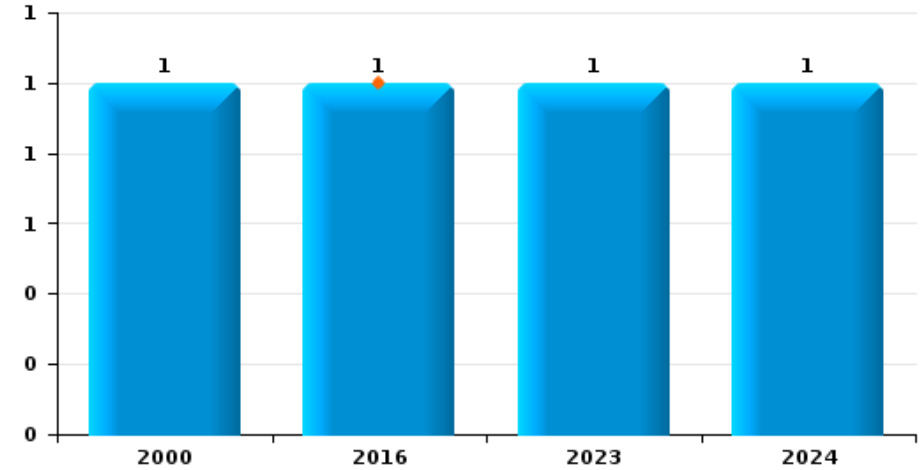
**Havelange**

Année	<span style="color: blue;">■</span>
Semestre 1	<span style="color: orange;">■</span>

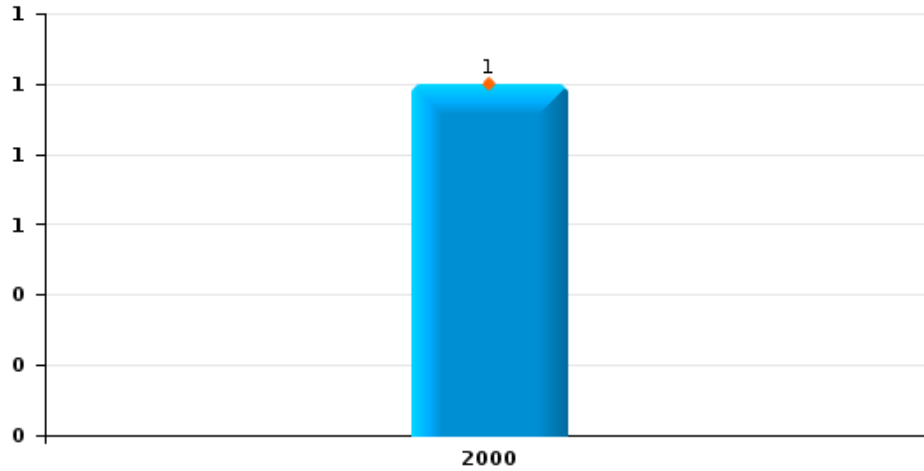
**Vol de voiture**



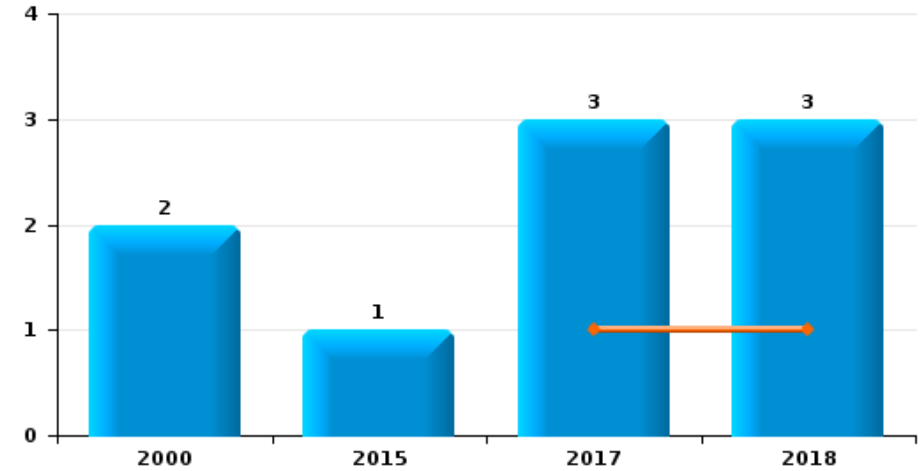
**Vol de moto**



**Carjacking**



**Vol dans les garages**

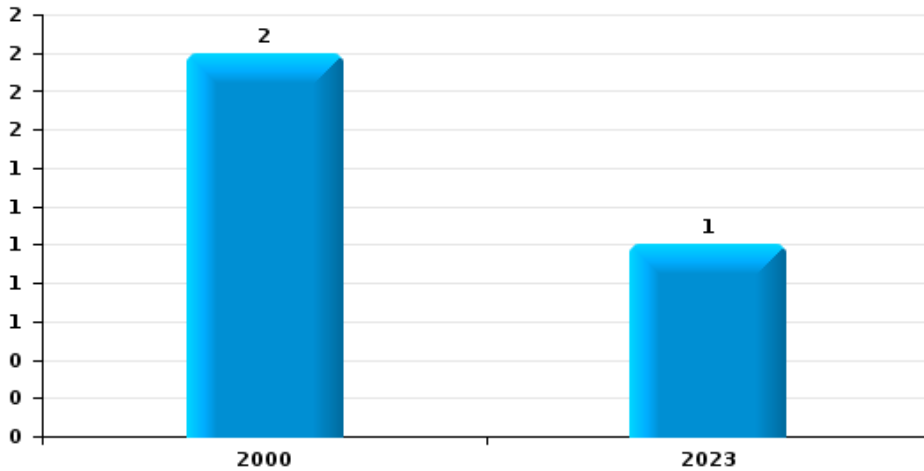




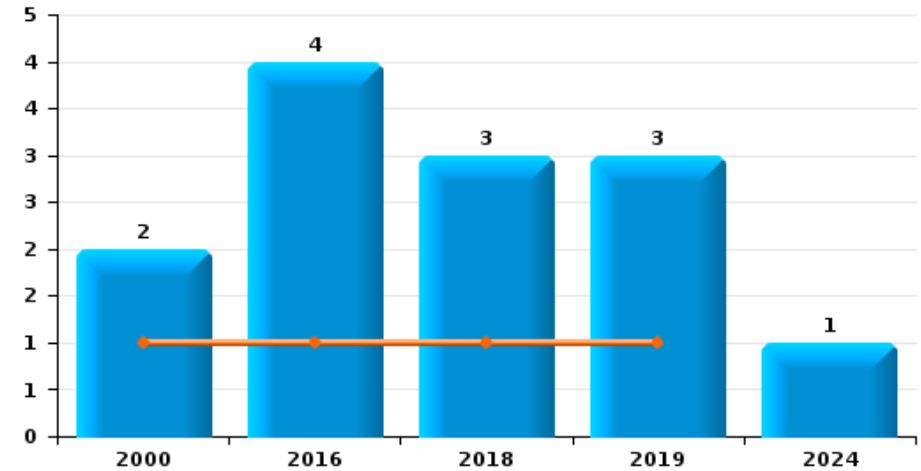
**Havelange**

Année	<span style="color: blue;">■</span>
Semestre 1	<span style="color: orange;">■</span>

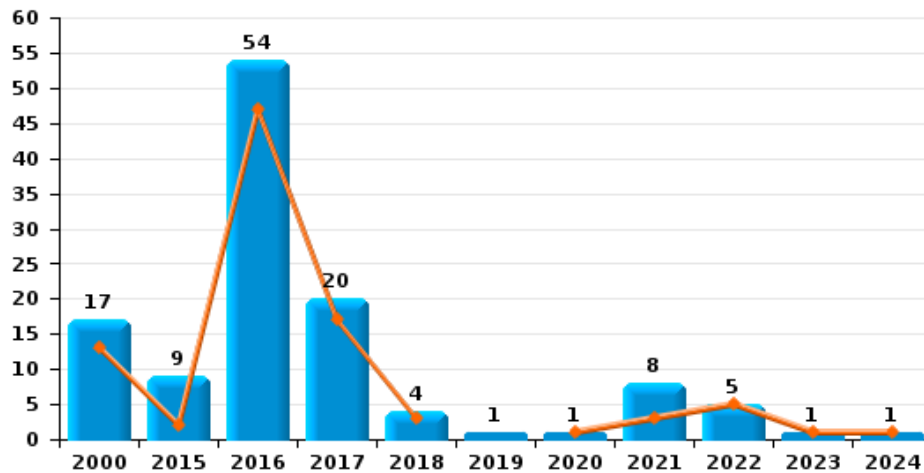
**Vol de vélomoteur**



**Vol de vélo**



**Vol dans ou sur un véhicule**

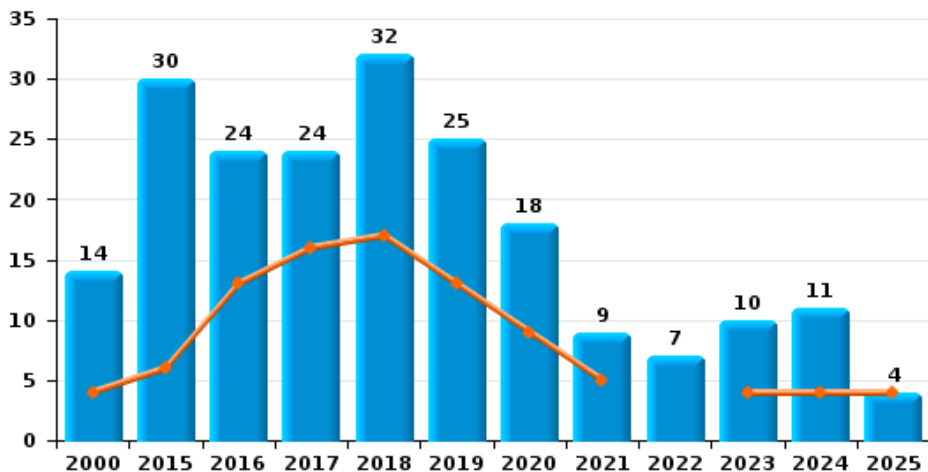




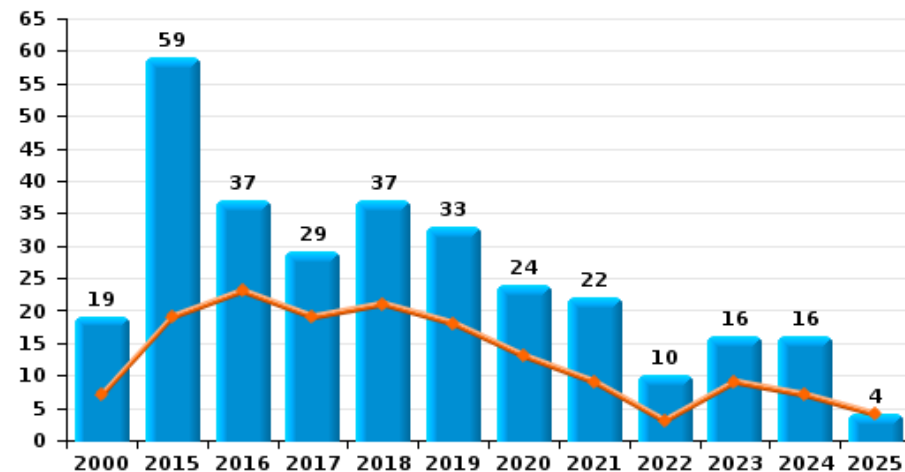
**Havelange**

Année	<span style="color: blue;">■</span>
Semestre 1	<span style="color: orange;">■</span>

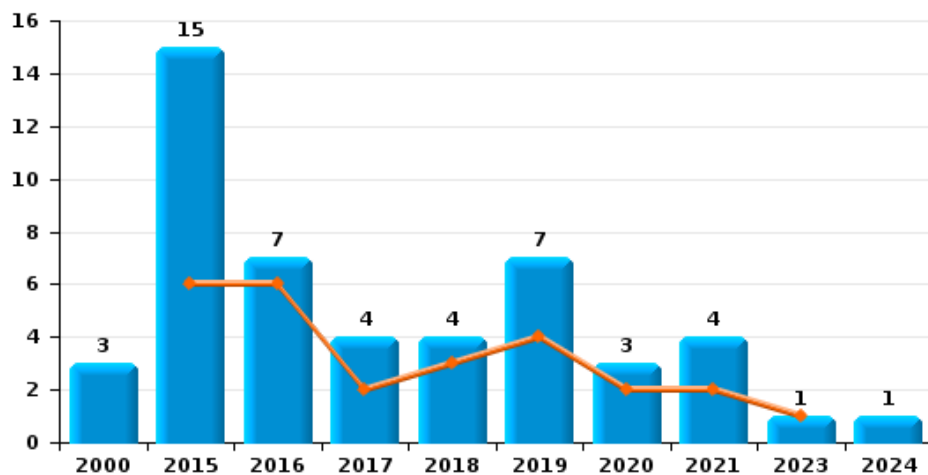
**Cambriolage dans habitation**



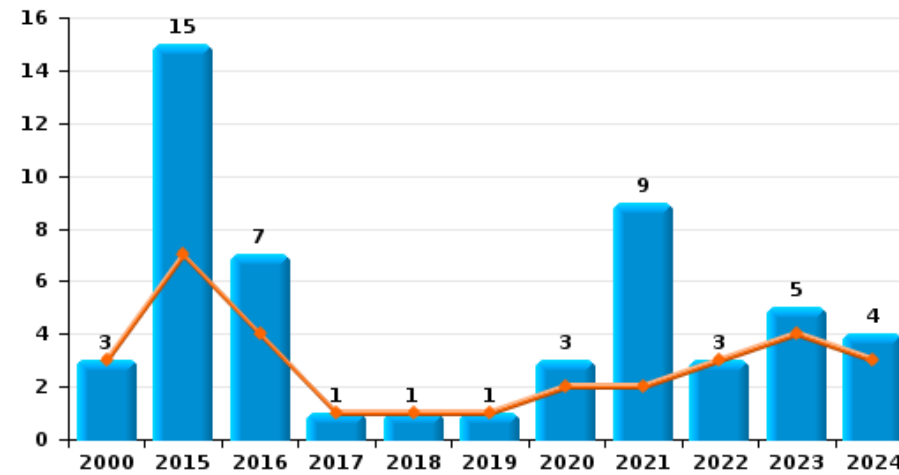
**Cambriolage dans bâtiment (total)**



**Cambriolage ds entreprise ou commerce**



**Cambriolage ds service public ou bâtiment administratif**

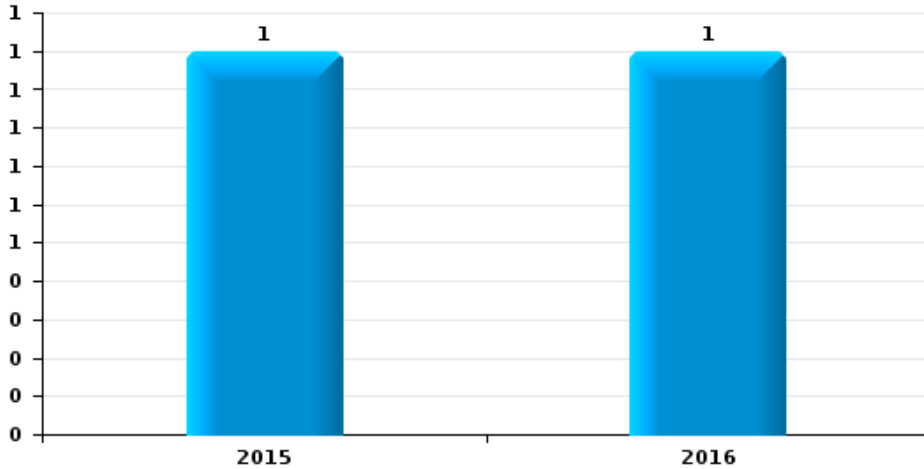




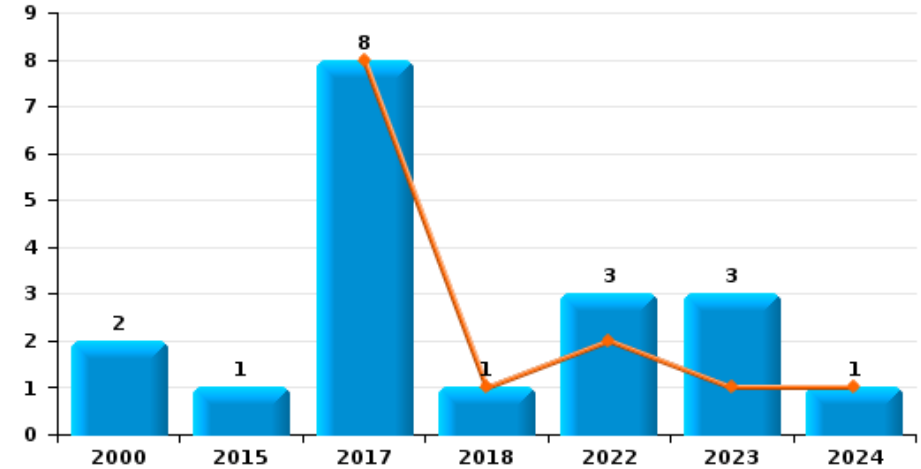
**Havelange**

Année	<span style="color: blue;">■</span>
Semestre 1	<span style="color: orange;">■</span>

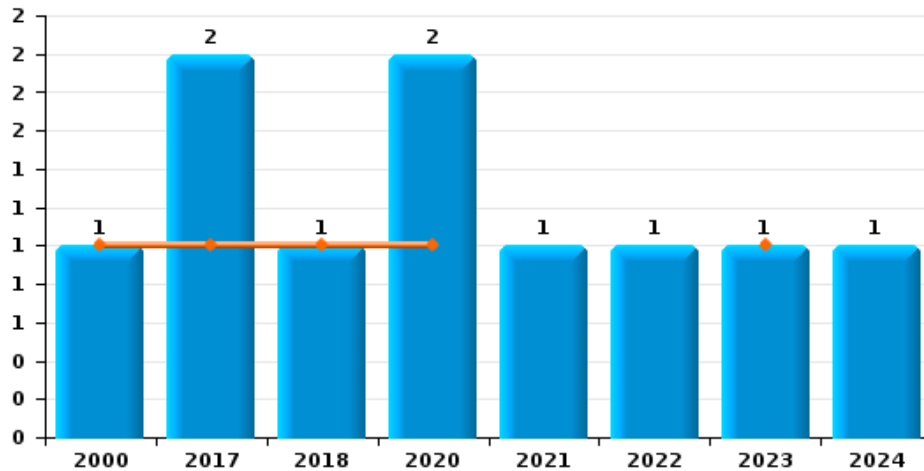
**Vol à main armée**



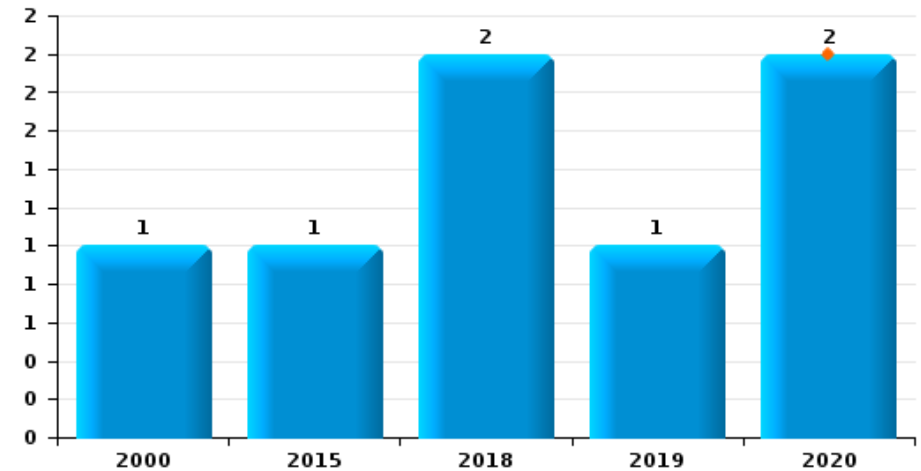
**Vol à l'étalage**



**Vol avec violence sans arme**



**Vol à la tire**

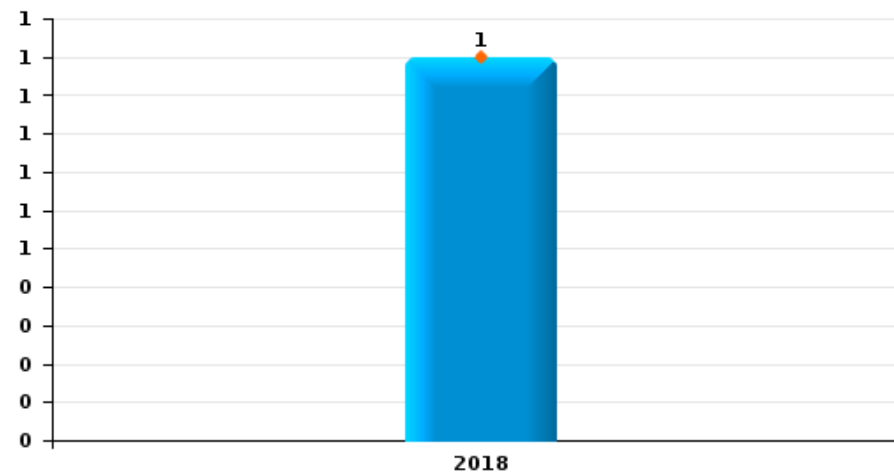




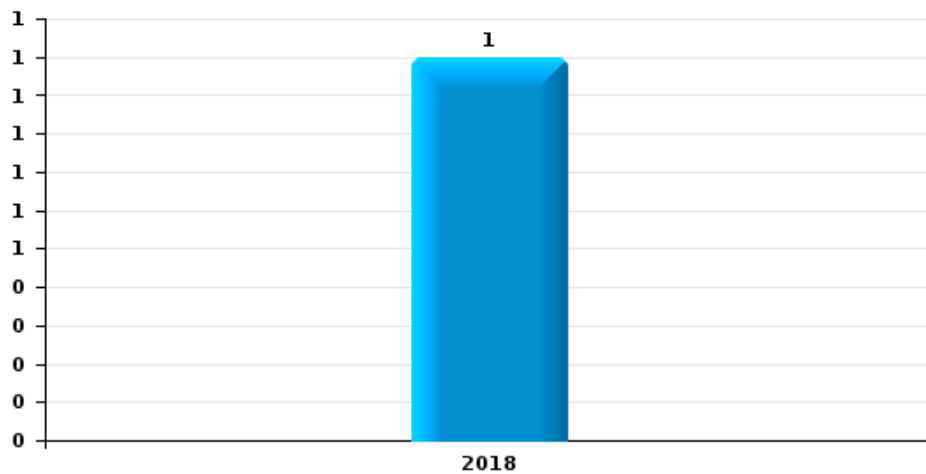
Havelange

Année	<span style="color: blue;">■</span>
Semestre 1	<span style="color: orange;">■</span>

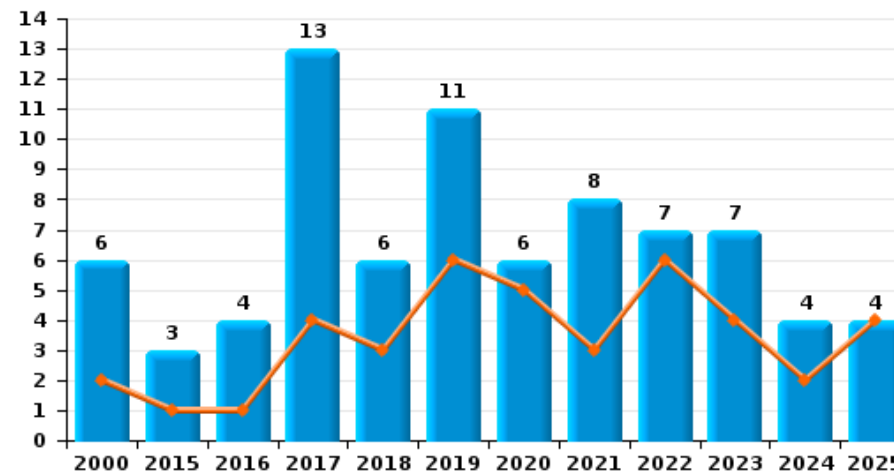
Graffiti



Vol à l'arraché



Dégradation de voiture





Havelange

FC Vol moyen de transport

		2000	2015	2016	2017	2018	2019	2020	2021	2022	2023	2024	2025
Vol de voiture	Trim 1	3									1		
	Trim 2			1	1	2						2	1
	Trim 3				2	1		1		1			
	Trim 4	4	3	1	1	1							
<b>Total</b>		<b>7</b>	<b>3</b>	<b>2</b>	<b>4</b>	<b>4</b>		<b>1</b>		<b>1</b>	<b>1</b>	<b>2</b>	<b>1</b>
Vol de moto	Trim 2			1									
	Trim 3											1	
	Trim 4	1									1		
	<b>Total</b>	<b>1</b>		<b>1</b>							<b>1</b>	<b>1</b>	
Carjacking	Trim 1	1											
<b>Total</b>	<b>1</b>												
Vol dans les garages	Trim 2				1	1							
	Trim 3				1	1							
	Trim 4	2	1		1	1							
	<b>Total</b>	<b>2</b>	<b>1</b>		<b>3</b>	<b>3</b>							
Vol de vélomoteur	Trim 3	2											
	Trim 4										1		
	<b>Total</b>	<b>2</b>									<b>1</b>		
Vol de vélo	Trim 2	1		1		1	1						
	Trim 3	1		2			1					1	
	Trim 4			1		2	1						
	<b>Total</b>	<b>2</b>		<b>4</b>		<b>3</b>	<b>3</b>					<b>1</b>	



FC Cambriolage

		2000	2015	2016	2017	2018	2019	2020	2021	2022	2023	2024	2025
Cambriolage dans habitation	Trim 1	1	4	7	8	12	7	7	4		2	2	2
	Trim 2	3	2	6	8	5	6	2	1		2	2	2
	Trim 3	2	10	2	5	9	2	8	3	3	1	4	
	Trim 4	8	14	9	3	6	10	1	1	4	5	3	
<b>Total</b>		<b>14</b>	<b>30</b>	<b>24</b>	<b>24</b>	<b>32</b>	<b>25</b>	<b>18</b>	<b>9</b>	<b>7</b>	<b>10</b>	<b>11</b>	<b>4</b>
Cambriolage ds entreprise ou commerce	Trim 1		2	5	1	1	1	2	2				
	Trim 2		4	1	1	2	3				1		
	Trim 3		2	1	1	1	2	1	1			1	
	Trim 4	3	7		1		1		1				
<b>Total</b>		<b>3</b>	<b>15</b>	<b>7</b>	<b>4</b>	<b>4</b>	<b>7</b>	<b>3</b>	<b>4</b>		<b>1</b>	<b>1</b>	
Cambriolage ds service public ou bâtiment administ	Trim 1		3	3			1	1	1	2	3	3	
	Trim 2	3	4	1	1	1		1	1	1	1		
	Trim 3		3	2					5		1		
	Trim 4		5	1				1	2			1	
<b>Total</b>		<b>3</b>	<b>15</b>	<b>7</b>	<b>1</b>	<b>1</b>	<b>1</b>	<b>3</b>	<b>9</b>	<b>3</b>	<b>5</b>	<b>4</b>	
Cambriolage dans bâtiment (total)	Trim 1	1	9	15	9	13	9	10	7	2	5	5	2
	Trim 2	6	10	8	10	8	9	3	2	1	4	2	2
	Trim 3	2	14	4	6	10	4	9	9	3	2	5	
	Trim 4	10	26	10	4	6	11	2	4	4	5	4	
<b>Total</b>		<b>19</b>	<b>59</b>	<b>37</b>	<b>29</b>	<b>37</b>	<b>33</b>	<b>24</b>	<b>22</b>	<b>10</b>	<b>16</b>	<b>16</b>	<b>4</b>



FC Vol autre

		2000	2015	2016	2017	2018	2019	2020	2021	2022	2023	2024	2025
Vol à main armée	Trim 3		1										
	Trim 4			1									
	<b>Total</b>		<b>1</b>	<b>1</b>									
Vol avec violence sans arme	Trim 1	1			1								
	Trim 2				1		1				1		
	Trim 3			1			1			1			
	Trim 4							1				1	
	<b>Total</b>	<b>1</b>			<b>2</b>	<b>1</b>		<b>2</b>	<b>1</b>	<b>1</b>	<b>1</b>	<b>1</b>	
Vol dans ou sur un véhicule	Trim 1	10	1	36	6	1			2	3		1	
	Trim 2	3	1	11	11	2		1	1	2	1		
	Trim 3	3	4	5	3				4				
	Trim 4	1	3	2		1	1		1				
	<b>Total</b>	<b>17</b>	<b>9</b>	<b>54</b>	<b>20</b>	<b>4</b>	<b>1</b>	<b>1</b>	<b>8</b>	<b>5</b>	<b>1</b>	<b>1</b>	
Vol d'armes et explosifs	Trim 2			2		1							1
	Trim 3		1			2							
	Trim 4				1							1	
	<b>Total</b>		<b>1</b>	<b>2</b>	<b>1</b>	<b>3</b>						<b>1</b>	<b>1</b>
Vol à l'arraché	Trim 3				1								
<b>Total</b>					<b>1</b>								
Vol à la tire	Trim 1							2					
	Trim 3	1	1			2							
	Trim 4						1						
	<b>Total</b>	<b>1</b>	<b>1</b>			<b>2</b>	<b>1</b>	<b>2</b>					
Vol à l'étalage	Trim 1				4	1				2	1		
	Trim 2				4							1	
	Trim 3	1											
	Trim 4	1	1							1	2		
	<b>Total</b>	<b>2</b>	<b>1</b>		<b>8</b>	<b>1</b>				<b>3</b>	<b>3</b>	<b>1</b>	



FC Vol autre

		2000	2015	2016	2017	2018	2019	2020	2021	2022	2023	2024	2025
Vol par ruse	Trim 1	1						2					
	Trim 2			2									1
	Trim 3			1			2						
	Trim 4			1									
<b>Total</b>		<b>1</b>		<b>4</b>			<b>2</b>	<b>2</b>					<b>1</b>
Vol de métaux	Trim 1		1	1						1			
	Trim 2		4			1		1					
	Trim 3			1				1					
	Trim 4		2										
<b>Total</b>			<b>7</b>	<b>2</b>		<b>1</b>		<b>2</b>		<b>1</b>			
Vol sur les chantiers	Trim 1	1				1				1			
	Trim 2	1									2		
	Trim 4					1	1				2		
	<b>Total</b>		<b>2</b>				<b>2</b>	<b>1</b>			<b>1</b>	<b>4</b>	
Vol d'animaux	Trim 1									1	1		1
	Trim 2	1											
	<b>Total</b>		<b>1</b>								<b>1</b>	<b>1</b>	



Criminalité ICT

		2000	2015	2016	2017	2018	2019	2020	2021	2022	2023	2024	2025
Fraude de cartes de paiements	Trim 1		1					2		1			
	Trim 2			1							1		
	Trim 3				1							2	
	Trim 4					1							
<b>Total</b>			<b>1</b>	<b>1</b>		<b>1</b>	<b>1</b>	<b>2</b>		<b>1</b>	<b>1</b>	<b>2</b>	
Phishing	Trim 1												3
	Trim 3											1	
<b>Total</b>												<b>1</b>	<b>3</b>
Shouldersurfing	Trim 1		1										
	<b>Total</b>		<b>1</b>										



FC Autre

		2000	2015	2016	2017	2018	2019	2020	2021	2022	2023	2024	2025
Violence contre les métiers d'intérêt général	Trim 2								1				
	Trim 3									1			
	<b>Total</b>								<b>1</b>	<b>1</b>			
Graffiti	Trim 2				1								
	<b>Total</b>				<b>1</b>								
Dégradation de voiture	Trim 1		1		1			3	1	3	1		3
	Trim 2	2		1	3	3	6	2	2	3	3	2	1
	Trim 3	4	1	2	8	1	3		2	1	1	1	
	Trim 4		1	1	1	2	2	1	3		2	1	
	<b>Total</b>	<b>6</b>	<b>3</b>	<b>4</b>	<b>13</b>	<b>6</b>	<b>11</b>	<b>6</b>	<b>8</b>	<b>7</b>	<b>7</b>	<b>4</b>	<b>4</b>



PH Violence intrafamiliale (VIF)

		2000	2015	2016	2017	2018	2019	2020	2021	2022	2023	2024	2025
VIF: physique, dans le couple	Trim 1		3		2	4			1	1	3	1	2
	Trim 2	1	1	2	1				1		3		1
	Trim 3		3		2		1	3	1	3	1	2	
	Trim 4			1	1	3		1	3	3	3	2	
<b>Total</b>		<b>1</b>	<b>7</b>	<b>3</b>	<b>6</b>	<b>7</b>	<b>1</b>	<b>4</b>	<b>6</b>	<b>7</b>	<b>10</b>	<b>5</b>	<b>3</b>
VIF: physique, envers des descendants	Trim 1		1			1			3			1	1
	Trim 3										1		
	Trim 4		1				1				3		
<b>Total</b>			<b>2</b>			<b>1</b>	<b>1</b>		<b>3</b>		<b>4</b>	<b>1</b>	<b>1</b>
VIF: physique, envers d'autres membres	Trim 1	1											
	Trim 2	1			1	2	1					2	1
	Trim 3					3		1	1		1		
	Trim 4		1	1					1		1		
<b>Total</b>		<b>2</b>	<b>1</b>	<b>1</b>	<b>1</b>	<b>5</b>	<b>1</b>	<b>1</b>	<b>2</b>		<b>2</b>	<b>2</b>	<b>1</b>
VIF: sexuelle, envers des descendants	Trim 2			2									
	Trim 3			2									
	Trim 4	1		2									
<b>Total</b>		<b>1</b>		<b>6</b>									
VIF: psychique, dans le couple	Trim 1	2	1			4	5	5	1	9	2	2	
	Trim 2		2	3	2		3	5		3	1	1	1
	Trim 3	7	1	3					4	1	3	2	
	Trim 4	4		2	5	2	7	1	6	4	1		
<b>Total</b>		<b>13</b>	<b>4</b>	<b>8</b>	<b>7</b>	<b>6</b>	<b>15</b>	<b>11</b>	<b>11</b>	<b>17</b>	<b>7</b>	<b>5</b>	<b>1</b>
VIF: psychique, envers des descendants	Trim 1				1								1
	Trim 2						1						
	Trim 3						1				1		
	Trim 4		1	1									
<b>Total</b>			<b>1</b>	<b>1</b>	<b>1</b>		<b>2</b>				<b>1</b>		<b>1</b>



PH Violence intrafamiliale (VIF)

		2000	2015	2016	2017	2018	2019	2020	2021	2022	2023	2024	2025
VIF: psychique, envers d'autres membres	Trim 1				1			2				1	
	Trim 2						1						1
	Trim 3					1					1		
	Trim 4		1										
<b>Total</b>			<b>1</b>		<b>1</b>	<b>1</b>	<b>1</b>	<b>2</b>			<b>1</b>	<b>1</b>	<b>1</b>
VIF: économique, dans le couple	Trim 1									1			
	Trim 2				1								
	Trim 3								1		1		
<b>Total</b>					<b>1</b>				<b>1</b>	<b>1</b>	<b>1</b>		
VIF: économique, envers d'autres membres	Trim 1										1		
	Trim 2							3					
	Trim 3	3	1	1									
	Trim 4		2		2								
<b>Total</b>		<b>3</b>	<b>3</b>	<b>1</b>	<b>2</b>			<b>3</b>			<b>1</b>		



PH Hormones et dopage

		2000	2015	2016	2017	2018	2019	2020	2021	2022	2023	2024	2025
Dopage humain	Trim 1				1								
	Total				1								



PH Drogues

		2000	2015	2016	2017	2018	2019	2020	2021	2022	2023	2024	2025
<b>Vente de cocaïne</b>	<b>Trim 1</b>				1								
	<b>Total</b>				1								
<b>Production de cannabis (culture)</b>	<b>Trim 3</b>								1				
	<b>Total</b>								1				



PH Trafic d'armes

		2000	2015	2016	2017	2018	2019	2020	2021	2022	2023	2024	2025
Commerce et production d'arme à feu et mun.	Trim 1											1	
	Total											1	



PH Traite des êtres humains

		2000	2015	2016	2017	2018	2019	2020	2021	2022	2023	2024	2025
TEH - exploitation sexuelle	Trim 1												1
	Total												1



PH Violence dans l'espace public

		2000	2015	2016	2017	2018	2019	2020	2021	2022	2023	2024	2025
Violence physique (transport public)	Trim 3											1	
	Trim 4		1										
	<b>Total</b>		<b>1</b>									<b>1</b>	
Violence physique (voie publique)	Trim 1			2	2		2			1	4		
	Trim 2	1	1	1		2	1		2	3	2		
	Trim 3	1	2	2	4	2		2	3	3	1		
	Trim 4	1	1	1		2	1		3		2		
	<b>Total</b>	<b>3</b>	<b>4</b>	<b>6</b>	<b>6</b>	<b>6</b>	<b>4</b>	<b>2</b>	<b>8</b>	<b>7</b>	<b>9</b>		
Violence physique (autre endroit public)	Trim 1							1					
	Trim 3	1											
	<b>Total</b>	<b>1</b>						<b>1</b>					
Violence physique (endroit accessible au public)	Trim 1	1		1					1			3	
	Trim 2	2	1								1	1	
	Trim 3	2	1	1	1		2		1	1	1	2	
	Trim 4	1									1		
	<b>Total</b>	<b>6</b>	<b>2</b>	<b>2</b>	<b>1</b>		<b>2</b>		<b>2</b>	<b>1</b>	<b>3</b>	<b>6</b>	
Violence sexuelle (voie publique)	Trim 3										1		
	<b>Total</b>										<b>1</b>		
Violence sexuelle (autre endroit public)	Trim 3											1	
	<b>Total</b>											<b>1</b>	
Violence sexuelle (endroit accessible au public)	Trim 1						1						
	Trim 3			1									
	<b>Total</b>			<b>1</b>			<b>1</b>						
Violence psychique (transport public)	Trim 2										1		
	<b>Total</b>										<b>1</b>		



PH Violence dans l'espace public

		2000	2015	2016	2017	2018	2019	2020	2021	2022	2023	2024	2025
Violence psychique (voie publique)	Trim 1		1	2	2				2	4	4		
	Trim 2	2	2	2	1					1	1	1	
	Trim 3	1		2	3			1	3	5	1		
	Trim 4				1		1	3	1	1	3	1	
<b>Total</b>		<b>3</b>	<b>3</b>	<b>6</b>	<b>8</b>	<b>1</b>	<b>1</b>	<b>4</b>	<b>6</b>	<b>11</b>	<b>9</b>	<b>2</b>	
Violence psychique (autre endroit public)	Trim 2											2	
<b>Total</b>												<b>2</b>	
Violence psychique (endroit accessible au public)	Trim 1											4	
	Trim 2	1			1		1				1	2	
	Trim 3			1	1			1	1		1		
	Trim 4	2		1				1			2		
<b>Total</b>		<b>3</b>		<b>2</b>		<b>2</b>		<b>3</b>	<b>1</b>		<b>4</b>	<b>6</b>	
Vol avec violence sans arme (voie publique)	Trim 1	1											
<b>Total</b>		<b>1</b>											
Vol avec violence sans arme (endr. acces. au pub.)	Trim 1				1								
	Trim 2										1		
<b>Total</b>					<b>1</b>						<b>1</b>		



PH Autre

		2000	2015	2016	2017	2018	2019	2020	2021	2022	2023	2024	2025
Faux policiers	Trim 4									1			
	<b>Total</b>									<b>1</b>			
Cyberharcèlement	Trim 1				4	2		1			1	1	1
	Trim 2		1	2	1		1		1			2	
	Trim 3		3				2	1	2		1		
	Trim 4		1			1			1	2			
	<b>Total</b>		<b>5</b>	<b>2</b>	<b>5</b>	<b>3</b>	<b>3</b>	<b>2</b>	<b>4</b>	<b>2</b>	<b>2</b>	<b>3</b>	<b>1</b>
Fraude à l'identité	Trim 1		5	1	1		3					1	1
	Trim 2		1			1			1		1	1	1
	Trim 3				3	1	1	1			2	2	
	Trim 4		1					1	2		1		
	<b>Total</b>		<b>7</b>	<b>1</b>	<b>4</b>	<b>2</b>	<b>4</b>	<b>2</b>	<b>3</b>		<b>4</b>	<b>4</b>	<b>2</b>



**Havelange**

**2024**

**FC Vol moyen de transport**

	Mai	Juil	Août	Total
Vol de voiture	2			2
Vol de moto		1		1
Vol de vélo			1	1

**FC Cambriolage**

	Jan	Fév	Mar	Avr	Mai	Juil	Août	Sep	Oct	Nov	Déc	Total
Cambriolage dans habitation		1	1	1	1	2	1	1	1	1	1	11
Cambriolage ds entreprise ou commerce						1						1
Cambriolage ds service public ou bâtiment administ	1		2							1		4
Cambriolage dans bâtiment (total)	1	1	3	1	1	3	1	1	1	2	1	16

**FC Vol autre**

	Jan	Avr	Nov	Déc	Total
Vol avec violence sans arme				1	1
Vol dans ou sur un véhicule	1				1
Vol d'armes et explosifs			1		1
Vol à l'étalage		1			1

**Criminalité ICT**

	Juil	Total
Fraude de cartes de paiements	2	2
Phishing	1	1



### FC Autre

	Avr	Juil	Oct	Total
Dégradation de voiture	2	1	1	4

### PH Violence intrafamiliale (VIF)

	Jan	Fév	Avr	Mai	Juin	Juil	Août	Nov	Déc	Total
VIF: physique, dans le couple		1				1	1	1	1	5
VIF: physique, envers des descendants	1									1
VIF: physique, envers d'autres membres			1	1						2
VIF: psychique, dans le couple	2				1		2			5
VIF: psychique, envers d'autres membres		1								1

### PH Trafic d'armes

	Jan	Total
Commerce et production d'arme à feu et mun.	1	1

### PH Violence dans l'espace public

	Fév	Mar	Avr	Mai	Juin	Juil	Sep	Nov	Total
Violence physique (transport public)							1		1
Violence physique (endroit accessible au public)	2	1		1		2			6
Violence sexuelle (autre endroit public)						1			1
Violence psychique (voie publique)			1					1	2
Violence psychique (autre endroit public)			2						2
Violence psychique (endroit accessible au public)	3	1		1	1				6

### PH Autre

	Fév	Mar	Avr	Juin	Juil	Août	Total
Cyberharcèlement	1		2				3
Fraude à l'identité		1		1	1	1	4



2025

**FC Vol moyen de transport**

	Avr	Total
Vol de voiture	1	1

**FC Cambriolage**

	Fév	Avr	Mai	Total
Cambriolage dans habitation	2	1	1	4
Cambriolage dans bâtiment (total)	2	1	1	4

**FC Vol autre**

	Fév	Mai	Total
Vol d'armes et explosifs		1	1
Vol par ruse		1	1
Vol d'animaux	1		1

**Criminalité ICT**

	Jan	Total
Phishing	3	3

**FC Autre**

	Jan	Mar	Juin	Total
Dégradation de voiture	1	2	1	4



**PH Violence intrafamiliale (VIF)**

	Jan	Mar	Mai	Juin	Total
VIF: physique, dans le couple	1	1	1		3
VIF: physique, envers des descendants	1				1
VIF: physique, envers d'autres membres			1		1
VIF: psychique, dans le couple				1	1
VIF: psychique, envers des descendants	1				1
VIF: psychique, envers d'autres membres			1		1

**PH Traite des êtres humains**

	Jan	Total
TEH - exploitation sexuelle	1	1

**PH Autre**

	Jan	Fév	Mai	Total
Cyberharcèlement		1		1
Fraude à l'identité	1		1	2

# ***STATISTIQUES POLICIERES DE CRIMINALITE***

---

***LIEU DE PERPETRATION: COMMUNE***

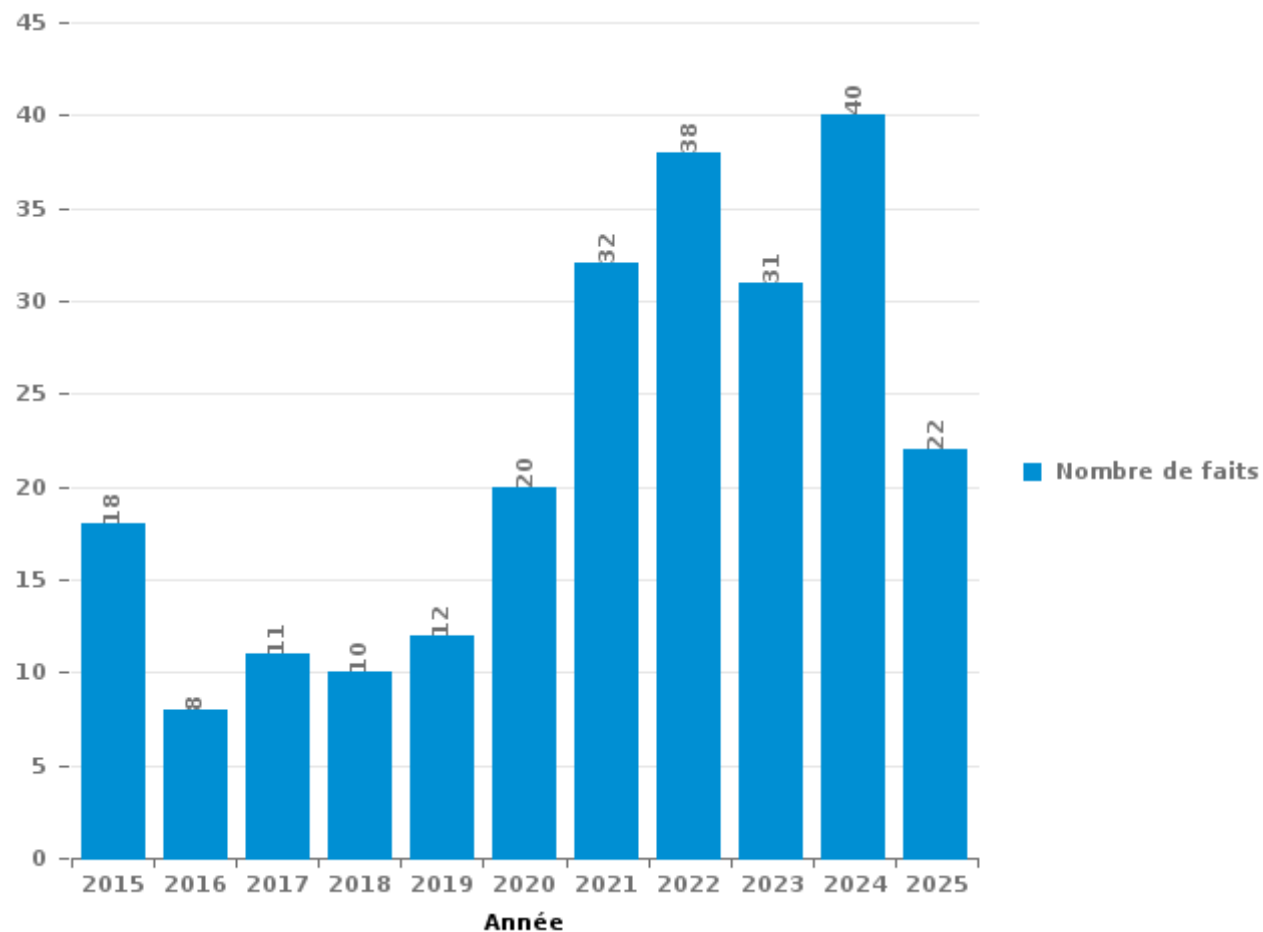
**Havelange**

***PARTIE III : ICT***



## Havelange

Nombre total de délits avec un élément ICT/online, depuis 2015





Criminalité ICT/online au sens strict

Infractions (exhaustif)

	2015	2016	2018	2019	2020	2021	2022	2023	2024	2025
Criminalité informatique: Faux en informatique:				1	1			2		
Criminalité informatique: Fraude informatique:	6	1	4	4	8	12	16	13	17	10
Criminalité informatique: Hacking:	1	2	1	1		1		1	1	
<b>Total:</b>	<b>7</b>	<b>3</b>	<b>5</b>	<b>6</b>	<b>9</b>	<b>13</b>	<b>16</b>	<b>16</b>	<b>18</b>	<b>10</b>

Figures criminelles (à considérer spécifiquement – ne pas additionner avec d'autres éléments – risque de double comptage!)

	2015	2016	2018	2019	2020	2022	2023	2024	2025
Fraude de cartes de paiements	1	1	1	1	2	1	1	2	
Phishing								1	3
Shouldersurfing	1								



## Criminalité ICT/online au sens large

Infractions (uniquement si code-fait existe)

	2015	2016	2017	2018	2019	2020	2021	2022	2023	2024	2025
Fraude: Escroquerie: Fraude par internet	6	3	4	1	2	7	10	20	14	20	10
Infr. contre autres valeurs morales et sentiments: Cyberlokkig (leurre de mineur par ICT):							1				
Infr. contre les moeurs: Voyeurisme: Diffusion enregistrement nudité ou intimité					1	1	1				
<b>Total:</b>	<b>6</b>	<b>3</b>	<b>4</b>	<b>1</b>	<b>3</b>	<b>8</b>	<b>12</b>	<b>20</b>	<b>14</b>	<b>20</b>	<b>10</b>

Figures criminelles (à considérer spécifiquement – ne pas additionner avec d'autres éléments – risque de double comptage!)

	2015	2016	2017	2018	2019	2020	2021	2022	2023	2024	2025
Cyberharcèlement	5	2	5	3	3	2	4	2	2	3	1

# ***STATISTIQUES POLICIERES DE CRIMINALITE***

---

***LIEU DE PERPETRATION: COMMUNE***

**Havelange**

***PARTIE IV : DESTINATION LIEU***



**Havelange**

**Vol et extorsion**

	2000	2015	2016	2017	2018	2019	2020	2021	2022	2023	2024	2025
Habitation: maison	22	32	32	22	29	21	20	8	10	12	13	5
Voie publique	18	6	29	6	9	2	5	10	2	7	1	
Habitation: allée	18	7	25	14	10	1	2	3	4	1	1	
Magasin	4	5	4	8	1	5	2	1	3	5	1	
Habitation: dépendances	3	2	2	6	4	2	3	5	2	3	2	1
Service public	2	12	5		1	1			2		2	
Culture et loisirs	3	3	3		3	1		6	1	3		
Habitation: non précisée	2	2	1	1	2	5	1		1	2	2	
Parking	1		3	3	1	1	3	3	1	1	2	
Autre		4	2	1	2		2	6			1	
Institution d'enseignement	5	1	3	1	1	1	2	1	1	1	1	
Habitation: autre	4	1	4	1	1	1	3		1		1	
Entreprise	1	6	2	1	1	1		2			1	
Terrain	1	1	1	2	2	1	1	1	3		1	
Stade	5	5		1			1					
Infrastructure sportive	4	1	1	3	1	1						
Habitation: garage	2		1	3	3	1						
Horeca	2	1	2	1	1					1	2	
Inconnue		1	2	1		1		1	1	2		
Habitation: appartement				3	2		1	1	1			
Moyen de transport: voiture			3	4								
Chantier					2	1			1	2		
Edifice religieux / lieu du culte	1						1	1		1	2	
Station essence				1	1	1	1	1			1	
Banque / institution financière		1	3			1						
Cimetière	1		1	2								
Maison de repos		1						1	1		1	
Médecin / dentiste / pharmacien					1			1	1			
Moyen de transport: camion			1			1		1				
Service						1		1				
Bâtiment administratif								1				
Moyen de transport: autre				1								
<b>Total</b>	<b>99</b>	<b>92</b>	<b>130</b>	<b>86</b>	<b>78</b>	<b>51</b>	<b>48</b>	<b>55</b>	<b>36</b>	<b>41</b>	<b>35</b>	<b>6</b>

FPF/DGR/DR/BIPOL - Statistiques policières de criminalité (date de clôture: 31/10/2025)  
 Les données pour les années 2001 jusqu'à 2014 ne sont plus publiées mais restent disponibles sur demande auprès du service BIPOL.  
 Les données pour 2025 ne concernent que le 1er semestre.



Dégradation de la propriété

	2000	2015	2016	2017	2018	2019	2020	2021	2022	2023	2024	2025
Voie publique	13	2	5	11	6	10	5	7	6	3	3	2
Habitation: résidence principale	3	6	7	2	1	3	5	3	5	1	1	4
Habitation: allée	5	1	1	4	1	1	3		2	1	2	
Parking	2		2		2	1	1	1	2	5	1	
Terrain	5	2	1	1	1		2		1		1	
Habitation: dépendances	3	1	2		1		1		2	3		
Institution d'enseignement	1	1	1	1				3		1		
Habitation: non précisée				1		1	2			2		
Service public			1			1					1	1
Edifice religieux / lieu du culte		1							1		1	
Entreprise	1				1		1					
Habitation: garage			1						1		1	
Habitation: jardin			1				2					
Habitation: résidence secondaire	1				1	1						
Horeca	1			1				1				
Inconnue				1		1				1		
Infrastructure sportive					1		1					
Magasin	1									1		
Autre								1				
Banque / institution financière					1							
Bâtiment administratif											1	
Bureau de police					1							
Chantier				1								
Culture et loisirs		1										
Maison de repos						1						
Stade	1											
<b>Total</b>	<b>37</b>	<b>15</b>	<b>22</b>	<b>23</b>	<b>17</b>	<b>20</b>	<b>23</b>	<b>16</b>	<b>20</b>	<b>18</b>	<b>12</b>	<b>7</b>

FPF/DGR/DRI/BIPOL - Statistiques policières de criminalité (date de clôture: 31/10/2025)

Les données pour les années 2001 jusqu'à 2014 ne sont plus publiées mais restent disponibles sur demande auprès du service BIPOL.

Les données pour 2025 ne concernent que le 1er semestre.



**Havelange**

**Infractions contre l'intégrité physique**

	2000	2015	2016	2017	2018	2019	2020	2021	2022	2023	2024	2025
Habitation	9	15	12	10	19	5	7	13	15	18	12	5
Voie publique	4	6	7	7	7	5	5	8	8	11	7	
Culture et loisirs	2	1	2	1		2		1	1	1	3	
Habitation: allée		1	1	2		2	2			1	1	
Infrastructure sportive										2	2	1
Terrain	1					3			1			
Habitation: jardin			1		1	1					1	
Inconnue				2	1			1				
Service public		1			1	1					1	
Horeca	2	1										
Institution d'enseignement	1	1							1			
Magasin	1		1								1	
Parking	1							2				
Moyen de transport: autobus / autocar		1									1	
Bureau de police							1					
Entreprise										1		
Stade	1											
Station essence						1						
<b>Total</b>	<b>22</b>	<b>27</b>	<b>24</b>	<b>22</b>	<b>29</b>	<b>20</b>	<b>15</b>	<b>25</b>	<b>26</b>	<b>34</b>	<b>29</b>	<b>6</b>

FPF/DGR/DRI/BIPOL - Statistiques policières de criminalité (date de clôture: 31/10/2025)  
 Les données pour les années 2001 jusqu'à 2014 ne sont plus publiées mais restent disponibles sur demande auprès du service BIPOL.  
 Les données pour 2025 ne concernent que le 1er semestre.

# ***STATISTIQUES POLICIERES DE CRIMINALITE***

---

***LIEU DE PERPETRATION: COMMUNE***

**Havelange**

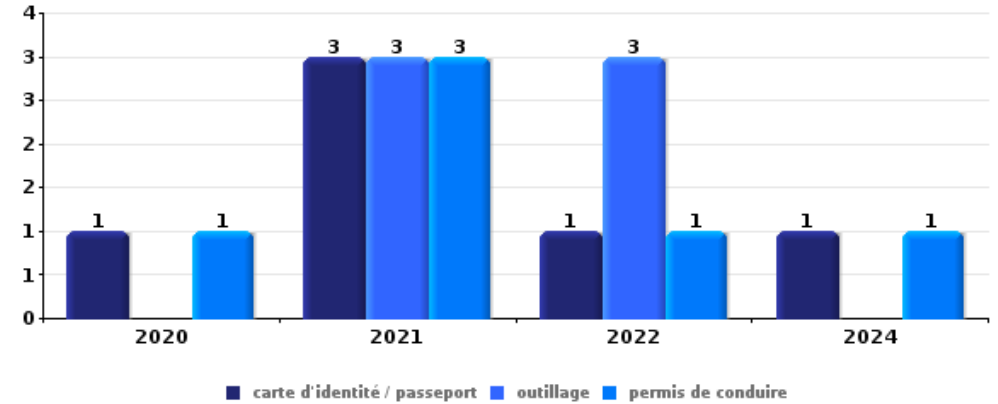
***PARTIE V : OBJETS ET MOYENS DE TRANSPORT***



**Havelange**

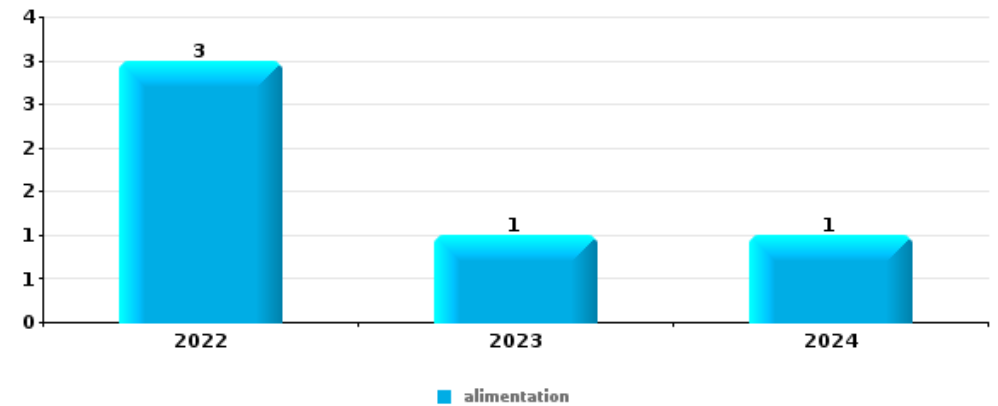
**Vol dans ou sur un véhicule**

Top 5 Objets volés (sbd nombre de faits)		2020	2021	2022	2023	2024	2025
1	carte d'identité / passeport	1	3	1		1	
1	outillage		3	3			
1	permis de conduire	1	3	1		1	
4	argent	1	2	1		1	
4	carte bancaire / carte de crédit	1	2	1		1	



**Vol à l'étalage**

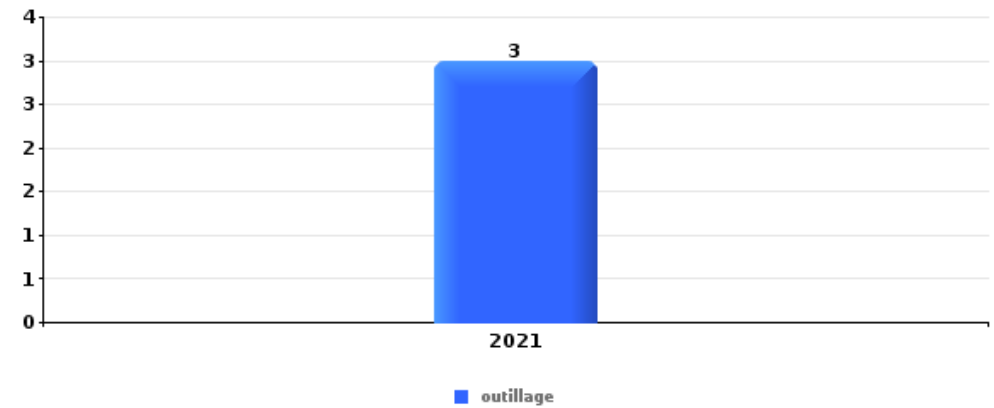
Top 5 Objets volés (sbd nombre de faits)		2020	2021	2022	2023	2024	2025
1	alimentation			3	1	1	
2	parfum / produit de beauté				1		
2	tabac			1			
2	vêtement				1		





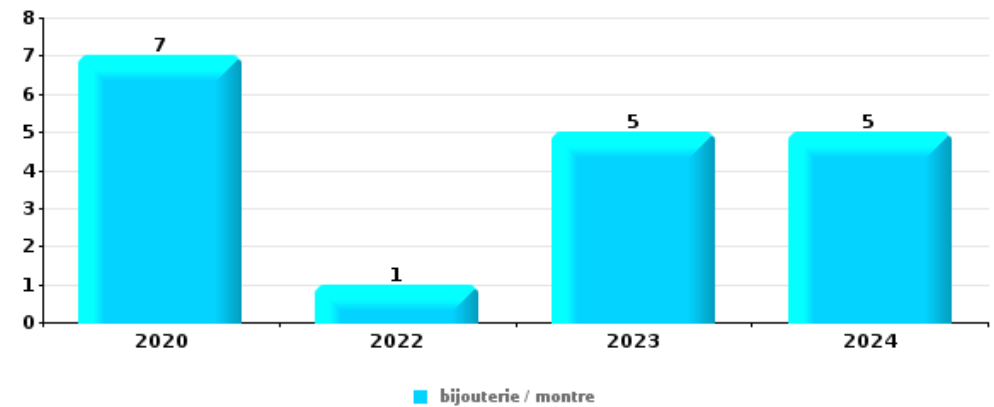
### Cambrassage ds entreprise ou commerce

Top 5 Objets volés (sbd nombre de faits)		2020	2021	2022	2023	2024	2025
1	outillage		3				
2	alimentation	1	1				
2	argent		1		1		
4	coffre-fort / coffret (argent) / caisse				1		



### Cambrassage dans habitation

Top 5 Objets volés (sbd nombre de faits)		2020	2021	2022	2023	2024	2025
1	bijouterie / montre	7		1	5	5	
2	argent	6	1	1	2	5	
3	multimédia	4			1	1	
3	ordinateur et accessoires	3		1		2	
5	appareil photo	2				1	



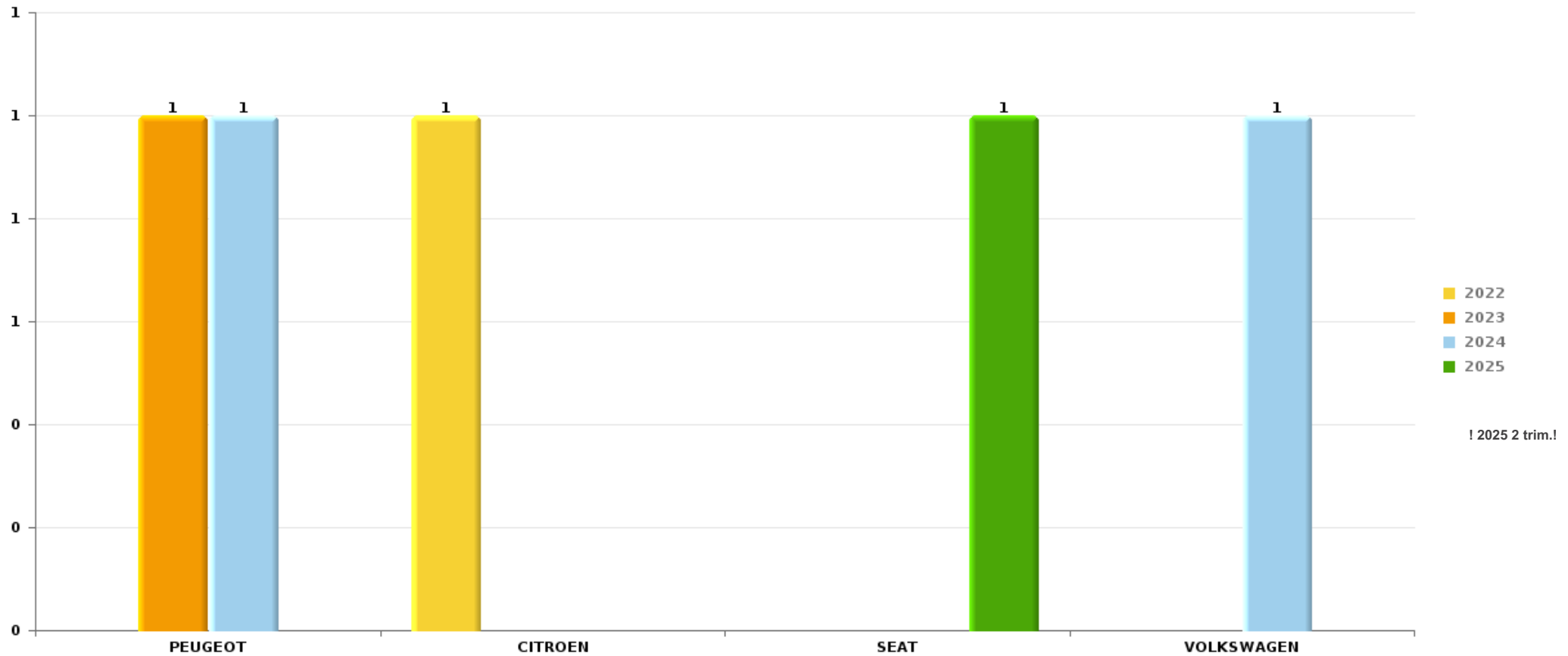
*Remarque: en ce qui concerne les objets, aucun total n'est reproduit étant donné que plusieurs objets peuvent avoir été volés lors d'un même fait.*



Havelange

Vol de voiture

Nombre de voitures volées par marque (Top 5)



# ***STATISTIQUES POLICIERES DE CRIMINALITE***

---

***LIEU DE PERPETRATION: COMMUNE***

**Havelange**

***PARTIE VI : SUSPECTS***



## Partie 1: Niveau FAITS (comptage du nombre de faits pour lesquels un certain type de suspect est impliqué)

### 1.1. Nombre d'infractions selon le sexe des suspects identifiés (par catégorie principale)

Étant donné que, tant un suspect identifié masculin qu'un suspect identifié féminin peuvent être impliqués lors d'un même fait, il est possible que la somme des colonnes «Hommes» et «Femmes» soit supérieure à la valeur de la colonne «Total...» (voir également la note méthodologique)

#### Havelange

2025

Catégorie principale / Sexe	Nombre total de faits avec au moins 1 suspect	Hommes	%	Femmes	%
Infr. contre la sécurité publique	3	2	66,7%	1	33,3%
Code pénal social	2			2	100,0%
Registre de population	2	2	100,0%		
Armes et explosifs	1	1	100,0%		
Drogues	1	1	100,0%		
Fraude	1	1	100,0%		
Infr. contre l'intégrité physique	1	1	100,0%		
Ivresse et alcool	1			1	100,0%
Protection de la jeunesse	1	1	100,0%	1	100,0%
<b>Total</b>	<b>13</b>	<b>9</b>	<b>69,2%</b>	<b>5</b>	<b>38,5%</b>



## 1.2. Nombre d'infractions selon le sexe des suspects identifiés (par figure criminelle)

Étant donné que, tant un suspect identifié masculin qu'un suspect identifié féminin peuvent être impliqués lors d'un même fait, il est possible que la somme des colonnes «Hommes» et «Femmes» soit supérieure à la valeur de la colonne «Total...» (voir également la note méthodologique)

### Havelange

2025

#### PH Violence intrafamiliale (VIF)

Figure criminelle / Sexe	Nombre total de faits avec au moins 1 suspect identifié	Hommes	%	Femmes	%
VIF: physique, dans le couple	1	1	100,0%		
VIF: physique, envers des descendants	1	1	100,0%		
VIF: psychique, envers des descendants	1	1	100,0%	1	100,0%
VIF: psychique, envers d'autres membres	1	1	100,0%		
<b>Total</b>	<b>PA</b>	<b>PA</b>	<b>PA</b>	<b>PA</b>	<b>PA</b>

#### PH Autre

Figure criminelle / Sexe	Nombre total de faits avec au moins 1 suspect identifié	Hommes	%
Cyberharcèlement	1	1	100,0%
<b>Total</b>	<b>PA</b>	<b>PA</b>	<b>PA</b>



### 1.3. Nombre d'infractions selon l'âge des suspects identifiés (par catégorie principale)

Étant donné que, tant un suspect identifié mineur qu'un suspect identifié majeur peuvent être impliqués lors d'un même fait, il est possible que la somme des colonnes «Mineur» et «Majeur» soit supérieure à la valeur de la colonne «Total...»  
(voir également la note méthodologique)

#### Havelange

#### 2025

Catégorie principale / Âge	Nombre total de faits avec au moins 1 suspect identifié	Mineur	%	Majeur	%
Infr. contre la sécurité publique	3	1	33,3%	2	66,7%
Code pénal social	2			2	100,0%
Registre de population	2			2	100,0%
Armes et explosifs	1	1	100,0%		
Drogues	1			1	100,0%
Fraude	1			1	100,0%
Infr. contre l'intégrité physique	1			1	100,0%
Ivresse et alcool	1			1	100,0%
Protection de la jeunesse	1			1	100,0%
<b>Total</b>	<b>13</b>	<b>2</b>	<b>15,4%</b>	<b>11</b>	<b>84,6%</b>



### 1.4. Nombre d'infractions selon l'âge des suspects identifiés (par figure criminelle)

Étant donné que, tant un suspect identifié mineur qu'un suspect identifié majeur peuvent être impliqués lors d'un même fait, il est possible que la somme des colonnes «Mineur» et «Majeur» soit supérieure à la valeur de la colonne «Total...» (voir également la note méthodologique)

#### Havelange

2025

#### PH Violence intrafamiliale (VIF)

Figure criminelle / Âge	Nombre total de faits avec au moins 1 suspect identifié	Mineur	%	Majeur	%
VIF: physique, dans le couple	1			1	100,0%
VIF: physique, envers des descendants	1			1	100,0%
VIF: psychique, envers des descendants	1			1	100,0%
VIF: psychique, envers d'autres membres	1	1	100,0%		
<b>Total</b>	<b>PA</b>	<b>PA</b>	<b>PA</b>	<b>PA</b>	<b>PA</b>

#### PH Autre

Figure criminelle / Âge	Nombre total de faits avec au moins 1 suspect identifié	Majeur	%
Cyberharcèlement	1	1	100,0%
<b>Total</b>	<b>PA</b>	<b>PA</b>	<b>PA</b>



## Partie 2: Niveau SUSPECTS-FAIT (comptage du nombre de combinaisons suspect-fait)

### 2.1. Nombre de suspects-fait selon le sexe des suspects identifiés (TOP 5 des catégories principales)

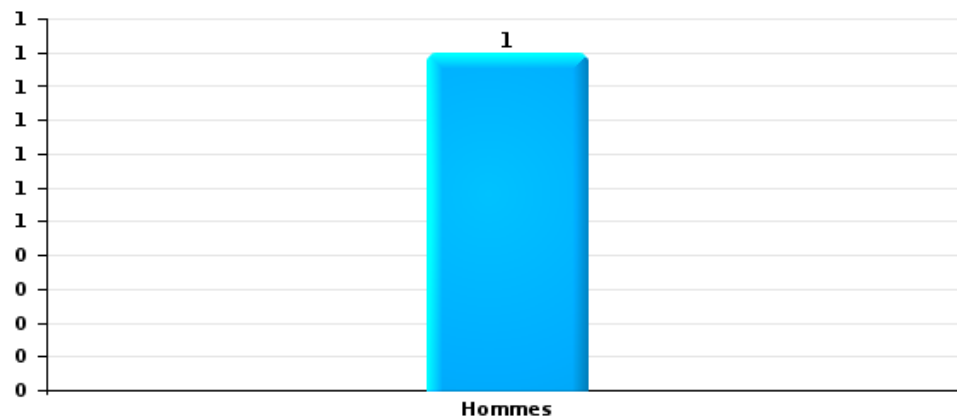
Lorsqu'un même suspect a commis plusieurs faits durant la période considérée, il est aussi comptabilisé plusieurs fois (voir également la note méthodologique)

#### Havelange

2025

#### Infr. contre l'intégrité physique

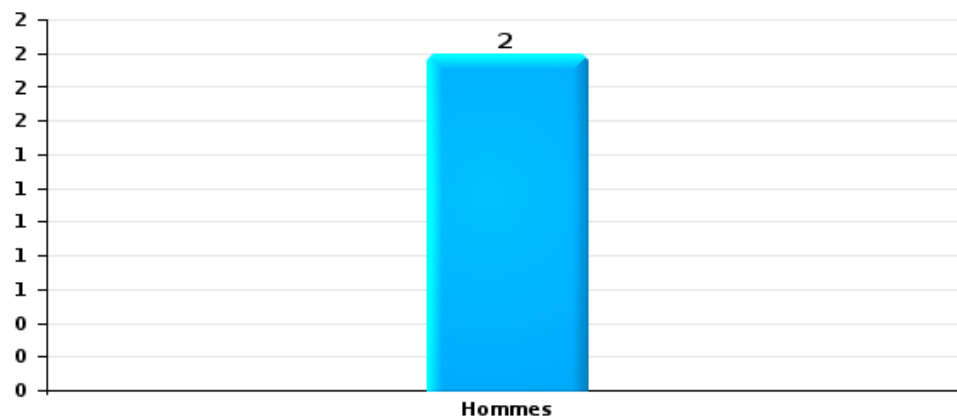
Nombre de suspects-fait selon le sexe





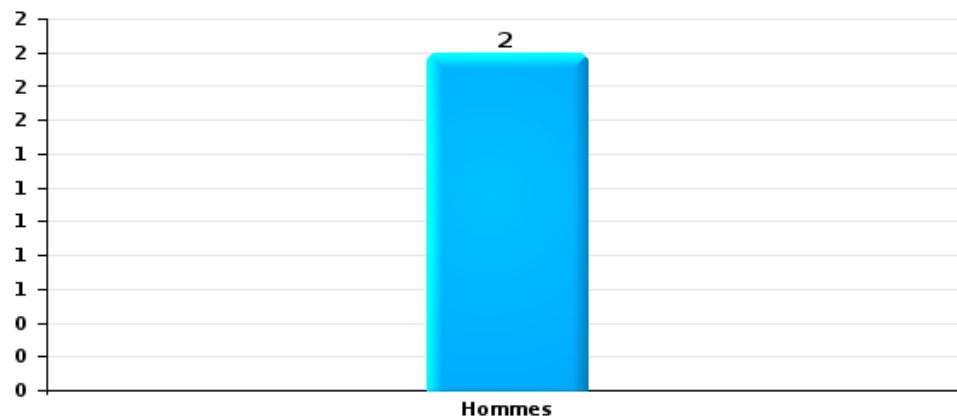
Drogues

Nombre de suspects-fait selon le sexe



Fraude

Nombre de suspects-fait selon le sexe





## **2.2. Nombre de suspects-fait selon le sexe des suspects identifiés (TOP 5 des figures criminelles)**

---

Lorsqu'un même suspect a commis plusieurs faits durant la période considérée, il est aussi comptabilisé plusieurs fois  
(voir également la note méthodologique)

### **Havelange**

**2025**

---

---



### 2.3. Nombre de suspects-fait selon l'âge des suspects identifiés (TOP 5 des catégories principales)

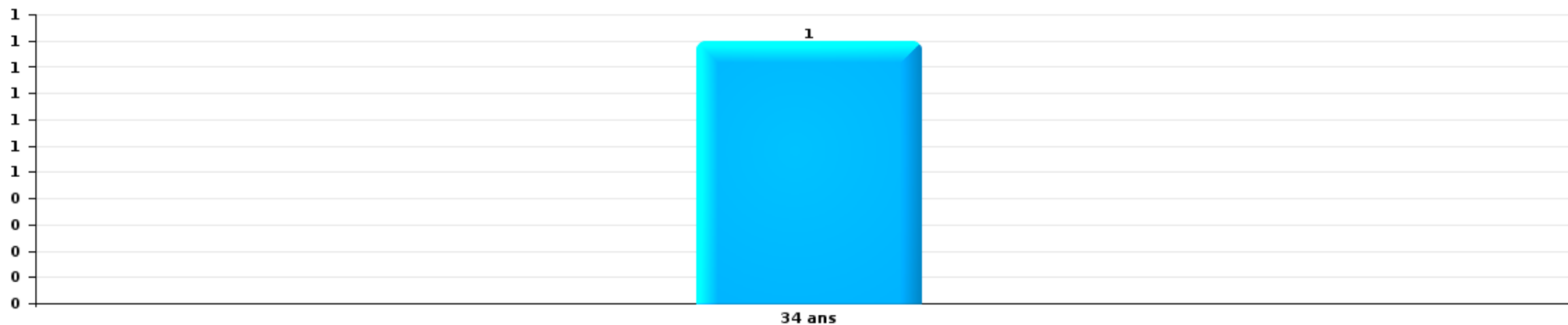
1) Lorsqu'un même suspect a commis plusieurs faits durant la période considérée, il est aussi comptabilisé plusieurs fois, qu'il ait le même âge ou non – 2) Les suspects au-dessous de 14 ans et à partir de 90 ans ne sont pas repris dans le tableau (voir également la note méthodologique)

#### Havelange

#### 2025

#### Infr. contre l'intégrité physique

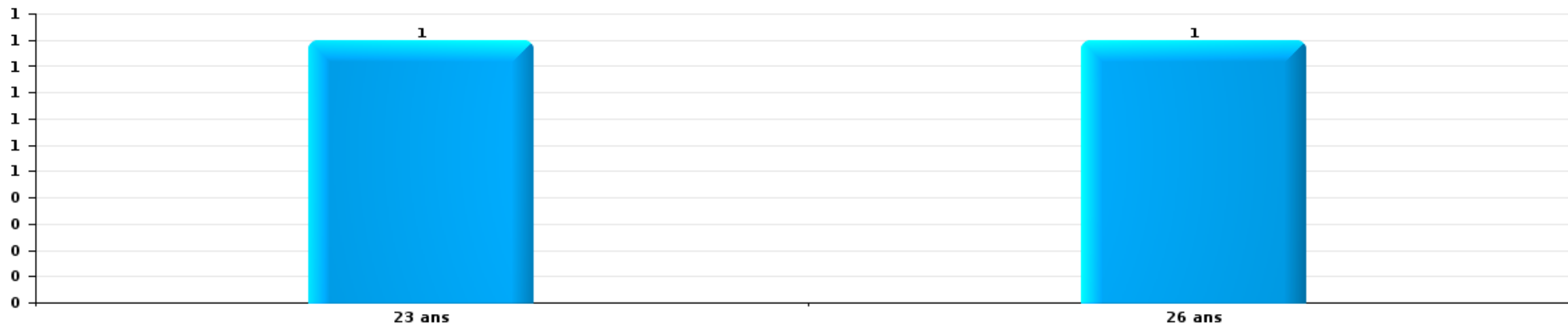
Nombre de suspects-fait par âge (chronologique)






Drogues

Nombre de suspects-fait par âge (chronologique)



Fraude

Nombre de suspects-fait par âge (chronologique)





## **2.4. Nombre de suspects-fait selon l'âge des suspects identifiés (TOP 5 des figures criminelles)**

---

1) Lorsqu'un même suspect a commis plusieurs faits durant la période considérée, il est aussi comptabilisé plusieurs fois, qu'il ait le même âge ou non – 2) Les suspects au-dessous de 14 ans et à partir de 90 ans ne sont pas repris dans le tableau (voir également la note méthodologique)

### **Havelange**

**2025**

---

# ***STATISTIQUES POLICIERES DE CRIMINALITE***

---

***LIEU DE PERPETRATION: COMMUNE***

**Havelange**

***ANNEXE I: DETAIL PAR CATEGORIE DE DELIT  
CODE PENAL***



Havelange

Infraction Code pénal

Infr. contre l'intégrité physique

			2000	2015	2016	2017	2018	2019	2020	2021	2022	2023	2024	2025
Meurtre	Autres	Tent.					1							
		Sous-total					1							
Coups et/ou blessures vol. en sphère familiale	Entre partenaires ou ex-partenaires	Acc.	1	7	3	6	7	1	4	6	7	10	5	3
	Lors d'un différend familial en général	Acc.	2											
	Par les parents envers un mineur	Acc.		1			1	1		2		3	1	
	Envers les parents	Acc.		1			1	1		2		1		
	Envers d'autres ascendants directs ou collatéraux	Acc.			1	1								1
	Sous-total		3	9	4	7	9	3	4	10	7	14	6	4
Coups et/ou blessures vol. hors sphère familiale	Bagarres (=coups réciproques)	Acc.			1	1	3	1	2		1	3	2	
	Coups envers fonctionnaire de police	Acc.									1			
	Envers un mineur par une pers. ayant autorité	Acc.	1	2	1		1		1					
	Envers un mineur qualité de l'auteur inconnue	Acc.	1	1			1					1		
	Envers un mineur par cohabitant sans rel. Autorité	Acc.									1			
	Coups envers personnel autre service public	Acc.								1				
	Non spécifié	Acc.	13	8	11	8	9	10	3	11	9	9	11	9
	Sous-total		15	11	13	9	14	11	6	12	12	15	11	1
Abstention coupable		Acc.				1								
		Sous-total				1								
Autres infr. volontaires. c/ l'intégrité phys.	Délaissement d'enfant ou personne vulnérable	Acc.			1						1			
	Abandon d'enfant dans le besoin	Acc.									1			
	Administration substances nuisibles	Acc.								1				
	Entrave méchante à la circulation	Acc.			1	2		1	2	1	1	2	4	
	Voies de faits et violences légères	Acc.	3	6	4	1	2	2	2	2	3	1	5	
	Sous-total		3	6	6	3	2	3	4	2	6	3	9	
Infr. involontaires contre l'intégrité physique	Coups et/ou blessures involontaires	Acc.	1		1	1		2	1			1	1	
	Abstention d'entretien enfant/personne vulnérable	Acc.						1						
	Morsure de chien	Acc.		1		1	3			1	1	1	2	1
	Sous-total		1	1	1	2	3	3	1	1	1	2	3	1
	Total		22	27	24	22	29	20	15	25	26	34	29	6



Infr. contre la liberté individuelle

			2000	2015	2016	2017	2018	2019	2020	2021	2022	2023	2024	2025
Enlèvement de mineur ou personne vulnérable	Enlèvement parental	Acc.								1				
		Acc.											1	
	Autre enlèvement	Tent.			1		1							
		Sous-total				1		1		1			1	
Détenion par un particulier		Acc.									1			
		Sous-total									1			
			Total			1		1		1	1		1	



**Infr. contre les mœurs**

			2000	2015	2016	2017	2018	2019	2020	2021	2022	2023	2024	2025
Viol n'ayant pas causé la mort	Victime < 10a	Acc.	1	1	2			1						
	Victime 10a - 14a	Acc.			2			1						
	Victime 14a - 16a	Acc.	1											
	Victime 16a - 18a	Acc.							1	1				
	Victime majeure	Acc. Tent.							1	1				
	Sous-total		2	1	4		1	2	2	2				
Viol avec conséquence inconnue		Acc.	1											
		Sous-total	1											
Viol n'ayant pas causé la mort (nvCPS)	Victime < 16a	Acc.											2	
	Victime majeure	Acc.										1	1	
		Sous-total										1	3	
Attentat à la pudeur avec violence / menace	Victime < 16a	Acc.			1			1						
	Victime majeure	Acc.				1								
		Sous-total			1	1		1						
Attentat à la pudeur sans violence / menace	Victime < 16a	Acc.	1		3		1		1					
		Sous-total	1		3		1		1					
Attentat à la pudeur non spécifié		Acc.			1									
		Sous-total			1									
Atteinte intégrité sexuelle sans mort (nvCPS)	Victime majeure	Acc.										1	1	1
		Sous-total										1	1	1
Pornographie infantile	Détention	Acc.			1				1					
	Distribution	Acc.			1		1							
		Sous-total			2		1		1					
Outrage public aux bonnes moeurs	Actions (exhibitionnisme, etc.)	Acc.						1	1					
		Sous-total						1	1					
Voyeurisme	Observation/enregistrement de nudité ou intimité	Acc.							1					
	Diffusion enregistrement nudité ou intimité	Acc.						1	1	1				
		Sous-total						1	2	1				
Voyeurisme direct (nvCPS)	Victime majeure	Acc.											1	
		Sous-total											1	
Diffusion contenu sex. but méchant/lucrat. (nvCPS)	Victime majeure	Acc. Tent.										1		
		Sous-total									1	1		
Abus de la prostitution - personne majeure (nvCPS)		Acc.												1
		Sous-total												1
		Total	4	1	11	1	3	5	7	3	1	3	5	2



Infr. contre les mœurs



**Infr. contre autres valeurs morales et sentiments**

		2000	2015	2016	2017	2018	2019	2020	2021	2022	2023	2024	2025
<b>Harcèlement</b>	Acc.		7	9	10	5	10	7	14	12	16	16	2
	Sous-total		7	9	10	5	10	7	14	12	16	16	2
<b>Atteinte à l'honneur</b>	Calomnie et diffamation	6			3	3	2	1	2	2	6	4	2
	Déclaration calomnieuse	Acc.								1	1		1
	Divulgateion méchante	Acc.							1				2
	Injures (Délit)	Acc.		2	6	3	2		1	1	2	1	4
	Sous-total	6	2	6	6	5	2	2	4	5	8	8	5
<b>Vie privée</b>	Violation de domicile par un particulier	Acc.	1	1	1	1	1				2		
	Sous-total		1	1	1	1	1				2		
<b>Tapage nocturne</b>	Acc.		2								1	2	
	Sous-total		2								1	2	
<b>Abus faiblesses de personnes</b>	Acc.						1	1					
	Sous-total						1	1					
<b>Vie privée mœurs: publication identité victime</b>	Acc.											1	
	Sous-total											1	
<b>Cyberlokkng (leurre de mineur par ICT)</b>	Acc.								1				
	Sous-total								1				
<b>Occupation bien d'autrui (squatter)</b>	Pénétrer / occuper / séjourner (bien non habité)	Acc.											1
	Sous-total												1
	<b>Total</b>	<b>6</b>	<b>12</b>	<b>16</b>	<b>17</b>	<b>11</b>	<b>14</b>	<b>10</b>	<b>19</b>	<b>17</b>	<b>27</b>	<b>27</b>	<b>8</b>



Infr. relative au statut juridique de l'enfant

			2000	2015	2016	2017	2018	2019	2020	2021	2022	2023	2024	2025
Non-représentation d'enfants	Par les parents	Acc.	1		3	2	4	5	6	5	11	3	1	
	Par une personne qui en a la charge	Acc.						2	1	2		1		
Sous-total			1		3	2	4	7	7	7	11	4	1	
Total			1		3	2	4	7	7	7	11	4	1	



Vol et extorsion

			2000	2015	2016	2017	2018	2019	2020	2021	2022	2023	2024	2025
Vol avec circ. aggr.	Avec violence	Acc.	1	1		1			1					
	Sans violence	Acc.	23	46	42	30	39	33	22	19	11	16	12	3
		Tent.	6	19	11	12	9	5	9	15	5	6	7	1
		Sous-total	30	66	53	43	48	38	32	34	16	22	19	4
Vol sans circ. aggr.	Avec violence	Tent.				1								
	Sans violence, Vol à la tire	Acc.		1			2		1					
		Tent.							1					
	Sans violence, Vol d'usage	Acc.		1										
	Sans violence, Vol domestique	Acc.		1			1	1	1		1	1	1	
	Sans violence	Acc.	54	23	69	39	25	11	11	19	17	16	13	2
Tent.		1		6	3	1	1	1		1	1	1		
	Sous-total	55	26	75	43	29	13	15	19	19	18	15	2	
Vol non spécifié		Acc.	8		1					1				
		Tent.	6											
		Sous-total	14		1					1				
Extorsion		Acc.			1		1						1	
		Tent.							1	1	1	1		
		Sous-total			1		1		1	1	1	1	1	
	Total	99	92	130	86	78	51	48	55	36	41	35	6	



**Fraude**

			2000	2015	2016	2017	2018	2019	2020	2021	2022	2023	2024	2025
Blanchiment d'argent	Acc.										1			1
	Sous-total										1			1
Recel	Recel simple	Acc.										1		
	Recel qualifié	Acc.		1										
	Non spécifié	Acc.			1									
	Sous-total			1	1							1		
Grivèlerie	Carburant / lubrifiant	Acc.	1	1										
	Boissons et aliments	Acc.						1						
	Voiture de location	Acc.				1								
	Sous-total		1	1	1		1							
Détournement et destruction frauduleuse	Cel frauduleux	Acc.	1		1						1		1	
	D'argent, de papiers, etc.	Acc.		2										
	D'héritage	Acc.				1								
	Non spécifié	Acc.	1											
Sous-total		2	2	1		1					1		1	
Escoquerie	Fraude par internet	Acc.		3	2	3		2	7	9	20	14	19	10
		Tent.		3	1	1	1			1			1	
	Escoquerie sans internet	Acc.		2	8	2	3	2	1	2	3	6	2	1
		Tent.		1	1	1			1					
	Non spécifié	Acc.	3											
		Tent.	1											
Sous-total		4	9	12	7	4	4	9	12	23	20	22	11	
Tromperie	Marchandises vendues / travail fourni	Acc.	1	2						2			1	
	Sous-total		1	2						2			1	
Abus de confiance et infr. apparentées	Abus de confiance	Acc.	2	3	4	8	8	4	2	3	1	5	5	1
	Abus des faiblesses	Acc.			2				1			1	1	2
	Sous-total		2	3	6	8	8	4	3	3	3	6	6	3
Abus de biens sociaux	Autres	Acc.										1		
	Sous-total											1		
Infr. liées à l'insolvabilité	Non spécifié	Acc.							1	1				
	Sous-total								1	1				
Insolvabilité frauduleuse		Acc.									1			
	Sous-total										1			
Chèques sans provision		Acc.	3											
	Sous-total		3											
<b>Total</b>			<b>13</b>	<b>18</b>	<b>20</b>	<b>16</b>	<b>13</b>	<b>9</b>	<b>13</b>	<b>18</b>	<b>27</b>	<b>28</b>	<b>30</b>	<b>15</b>



Dégradation de la propriété

			2000	2015	2016	2017	2018	2019	2020	2021	2022	2023	2024	2025
Incendie volontaire	Dans lieu habité (de nuit)	Acc.							1					
	Dans un autre lieu (de jour)	Tent.			1									
	Dans un autre lieu (de nuit)	Acc.							1					
	Dans un autre lieu (moment indéterminé)	Tent.	1											
		<b>Sous-total</b>	<b>1</b>		<b>1</b>				<b>2</b>					
Incendie involontaire		Acc.	4	2	3	4	2	3	3	1	7		2	
		<b>Sous-total</b>	<b>4</b>	<b>2</b>	<b>3</b>	<b>4</b>	<b>2</b>	<b>3</b>	<b>3</b>	<b>1</b>	<b>7</b>		<b>2</b>	
Destruction, dénaturation, dégradation	Avec circ. aggr.	Acc.	3											
	Destruction de biens agricoles	Acc.			1	1						1		
		<b>Sous-total</b>	<b>3</b>		<b>1</b>	<b>1</b>						<b>1</b>		
Vandalisme	Sur véhicules	Acc.	13	4	7	14	6	13	7	7	7	7	6	4
	Sur autres biens mobiliers	Acc.	4	2	4		1	1	4	3			2	2
	Graffitis	Acc.				1								
	Autres détériorations sur biens immobiliers	Acc.	12	5	5	4	7	3	6	5	6	9	2	1
	Dégradation de clôture	Acc.		2	1				1			1		
		<b>Sous-total</b>	<b>29</b>	<b>13</b>	<b>17</b>	<b>18</b>	<b>15</b>	<b>17</b>	<b>18</b>	<b>15</b>	<b>13</b>	<b>17</b>	<b>10</b>	<b>7</b>
		<b>Total</b>	<b>37</b>	<b>15</b>	<b>22</b>	<b>23</b>	<b>17</b>	<b>20</b>	<b>23</b>	<b>16</b>	<b>20</b>	<b>18</b>	<b>12</b>	<b>7</b>



Infr. contre la sécurité publique

			2000	2015	2016	2017	2018	2019	2020	2021	2022	2023	2024	2025
Menaces	Verbales	Acc.	12	3	4	3	6	2	5	2	8	6	5	3
	Ecrites	Acc.		4		4	1	11	1	11	4	1	4	2
	Par gestes, emblèmes	Acc.		2	4	3	2	2	6		3	1	3	1
	Alerte à la bombe	Acc.						1						
	Non spécifié	Acc.										2	1	
		Sous-total	12	9	8	10	9	16	12	13	15	10	13	6
		Total	12	9	8	10	9	16	12	13	15	10	13	6



Infr. contre l'autorité publique

		2000	2015	2016	2017	2018	2019	2020	2021	2022	2023	2024	2025
<b>Rébellion</b>	Rébellion armée	Acc.						1	1		2		
	Rébellion non armée	Acc.			2					1	2		
		Sous-total			2			1	1	1	4		
<b>Outrages</b>		Acc.		1	2	1		1	2	5	2	2	
		Sous-total		1	2	1		1	2	5	2	2	
<b>Autres infractions</b>	Bris de scellés	Acc.	1										
		Sous-total	1										
		<b>Total</b>	<b>1</b>	<b>1</b>	<b>4</b>	<b>1</b>		<b>2</b>	<b>3</b>	<b>6</b>	<b>6</b>	<b>2</b>	



Infr. contre la foi publique

			2000	2015	2016	2017	2018	2019	2020	2021	2022	2023	2024	2025
Faux en écritures	Faux en écritures	Acc.	1	2		1		1	1	2		1		1
	Usage de faux en écrit. et écrit. falsifiées	Acc.		3	1			2	1	1	1	1	2	1
		Sous-total	1	5	1	1		3	2	3	1	2	2	2
Usurpation	De fonctions	Acc.				1						1		
	De grades	Acc.				1						1		
	De nom	Acc.		4	1	4	2	3	1	2		4	4	2
		Sous-total		4	1	6	2	3	1	2		6	4	2
Contrefaçon / falsification	Contrefaçon	Acc.				1				1				
	Falsification	Acc.			1						1			
		Sous-total			1		1			1	1			
Fausses monnaies	Emission	Acc.	4			1								
	Non spécifié	Acc.	1											
	Autres	Acc.			6							1	1	
		Sous-total	5		6	1						1	1	
			Total	6	9	9	8	3	6	3	6	2	9	7
														4



Havelange

Infraction Code pénal

Infr. contre la famille

	2000	2015	2016	2017	2018	2019	2020	2021	2022	2023	2024	2025
<b>Abandon de famille</b> <b>Acc.</b>				1								
<b>Sous-total</b>				1								
<b>Refus du droit aux relations personnelles</b> <b>Acc.</b>	12	3	5	2	2	9	3	6	4	2	1	1
<b>Sous-total</b>	12	3	5	2	2	9	3	6	4	2	1	1
<b>Non-acquittement pension alimentaire</b> <b>Acc.</b>	2	1		1						1		
<b>Sous-total</b>	2	1		1						1		
<b>Total</b>	14	4	5	4	2	9	3	6	4	3	1	1

Criminalité informatique

	2000	2015	2016	2017	2018	2019	2020	2021	2022	2023	2024	2025
<b>Hacking</b> <b>Acc.</b>		1	2		1	1		1		1	1	
<b>Sous-total</b>		1	2		1	1		1		1	1	
<b>Faux en informatique</b> <b>Acc.</b>						1				2		
<b>Tent.</b>							1					
<b>Sous-total</b>						1	1			2		
<b>Fraude informatique</b> <b>Acc.</b>		6	1		4	3	8	11	16	12	17	10
<b>Tent.</b>						1		1		1		
<b>Sous-total</b>		6	1		4	4	8	12	16	13	17	10
<b>Total</b>		7	3		5	6	9	13	16	16	18	10

Exercice illégal de l'autorité publique

	2000	2015	2016	2017	2018	2019	2020	2021	2022	2023	2024	2025
<b>Prise d'intérêt</b> <b>Acc.</b>							1					
<b>Sous-total</b>							1					
<b>Total</b>							1					



Contravention Code pénal

	2000	2015	2016	2017	2018	2019	2020	2021	2022	2023	2024	2025
<b>Autres contraventions CP</b>	<b>Acc.</b>						1		1			
	<b>Sous-total</b>						1		1			
	<b>Total</b>						1		1			

# ***STATISTIQUES POLICIERES DE CRIMINALITE***

---

***LIEU DE PERPETRATION: COMMUNE***

**Havelange**

***ANNEXE II: DETAIL PAR CATEGORIE DE DELIT  
LOIS SPECIALES***



Havelange

Infraction Lois spéciales

Drogues

			2000	2015	2016	2017	2018	2019	2020	2021	2022	2023	2024	2025
Détention	Acc.		1	26	7	15	5	3	1	3	11	10	3	1
	Sous-total		1	26	7	15	5	3	1	3	11	10	3	1
Usage	Usage individuel	Acc.	1											
	Faciliter l'usage	Acc.		1	1		1							
	Sous-total		1	1	1	1								
Importation et exportation	Acc.			1								2		
	Sous-total			1								2		
Fabrication	Acc.									1				
	Sous-total									1				
Commerce	Acc.				2	1		1	1				1	
	Sous-total				2	1		1	1				1	
Autres	Acc.									1				
	Sous-total									1				
Total			2	28	10	16	6	4	2	5	11	13	3	1

Législation sur les étrangers

			2000	2015	2016	2017	2018	2019	2020	2021	2022	2023	2024	2025
Transmigration illégale	Accès au territoire	Acc.			1						3			
	Séjour	Acc.							2			2	1	
	Inscription au registre des étrangers	Acc.				1			2			2		
	Sous-total				1	1			4		3	4	1	
Total					1	1			4		3	4	1	



**Environnement**

			2000	2015	2016	2017	2018	2019	2020	2021	2022	2023	2024	2025
Déchets	Déchets par particulier	Acc.		4	4	1	3	3	2	5	4			1
	Déchets par personne indéterminée	Acc.	2											
		Sous-total	2	4	4	1	3	3	2	5	4			1
Autres que déchets	Urbanisme	Acc.						1		1	2	1	1	
	Autres nuisances en matière d'environnement	Acc.	1			1								
		Sous-total	1			1	1			1	2	1	1	
Biodiversité / Faune et flore	Commerce et détention: législation CITES	Acc.				1								
	Bien-être animal	Acc.	4		1	1	1				2	2	1	
	Destruction d'animaux	Acc.										1		
		Sous-total	4		1	1	2				2	3	1	
		Total	7	4	5	2	6	4	2	6	8	4	2	1

**Armes et explosifs**

			2000	2015	2016	2017	2018	2019	2020	2021	2022	2023	2024	2025
Détenition illégale	Arme à feu	Acc.		7	4	1	1	7	4	2	1	2	2	
	Arme blanche ou non à feu	Acc.		1	1		1		1			1	2	
	Munition	Acc.								1				
	Non spécifié	Acc.	2											
		Sous-total	2	8	5	1	2	7	5	3	1	3	4	
Port / transport illégal	Arme blanche ou non à feu	Acc.		1		1	1		2			1	1	1
		Sous-total		1		1	1		2			1	1	1
Commerce illégal	Arme à feu	Acc.											1	
		Sous-total											1	
		Total	2	9	5	2	3	7	7	3	1	4	6	1



Protection de la personne

			2000	2015	2016	2017	2018	2019	2020	2021	2022	2023	2024	2025
Discrimination	Racisme et xénophobie	Acc.	1								1	1		
	Fondée sur le handicap	Acc.							1					
		Sous-total	1						1		1	1		
Protection de la vie privée		Acc.			1									
		Sous-total			1									
Droit à l'image		Acc.											1	
		Sous-total											1	
Autres		Acc.	2											
		Sous-total	2											
		Total	3		1				1		1	1	1	



**Havelange**

**Infraction Lois spéciales**

**Hormones et dopage**

		2000	2015	2016	2017	2018	2019	2020	2021	2022	2023	2024	2025
<b>Détention</b>	Acc.				1								
	Sous-total:				1								
	Total:				1								

**Sécurité privée**

		2000	2015	2016	2017	2018	2019	2020	2021	2022	2023	2024	2025
<b>Entreprises de gardiennage / de sécurité</b>	Acc.					1							
	Sous-total:					1							
	Total:					1							

**Protection de la jeunesse**

		2000	2015	2016	2017	2018	2019	2020	2021	2022	2023	2024	2025
<b>Législation sur l'obligation scolaire</b>	Acc.									1			
	Sous-total:									1			
<b>Législation sur la protection de la jeunesse</b>	Acc.			5	2	5	3	4	6	4	1	1	2
	Sous-total:			5	2	5	3	4	6	4	1	1	2
	Total:			5	2	5	3	4	6	5	1	1	2



Code pénal social

		2000	2015	2016	2017	2018	2019	2020	2021	2022	2023	2024	2025
<b>Harcèlement au travail</b>	Acc.							1					
	Sous-total:							1					
<b>Fraude sociale aux cotisations (travail au noir)</b>	Acc.							1	1				2
	Sous-total:							1	1				2
<b>Documents sociaux</b>	Acc.			1									
	Sous-total:			1									
<b>Sécurité sociale</b>	Acc.						1	1					
	Sous-total:						1	1					
<b>Infr. contre foi publique en droit pénal social</b>	Acc.		1										
	Sous-total:		1										
<b>Escroquerie en droit pénal social</b>	Acc.			1									
	Sous-total:			1									
<b>Autres</b>	Acc.		1										
	Sous-total:		1										
	Total:		2	2			1	3	1				2

Ivresse et alcool

		2000	2015	2016	2017	2018	2019	2020	2021	2022	2023	2024	2025
<b>Ivresse publique</b>	Acc.	1	1		1			1	1	5	2	4	1
	Sous-total:	1	1		1			1	1	5	2	4	1
	Total:	1	1		1			1	1	5	2	4	1

Registre de population

		2000	2015	2016	2017	2018	2019	2020	2021	2022	2023	2024	2025
	Acc.		5	5	9	5	4	5	10	4	6	8	3
	Sous-total:		5	5	9	5	4	5	10	4	6	8	3
	Total:		5	5	9	5	4	5	10	4	6	8	3



**Santé publique**

		2000	2015	2016	2017	2018	2019	2020	2021	2022	2023	2024	2025
<b>Refus ou négligence respect mesures</b>	Acc.							10	6				
	Sous-total:							10	6				
<b>Autres</b>	Acc.							5					
	Sous-total:							5					
	<b>Total:</b>							15	6				

**Travail**

		2000	2015	2016	2017	2018	2019	2020	2021	2022	2023	2024	2025
<b>Fraude sociale aux cotisations (travail au noir)</b>	Acc.		1					2					
	Sous-total:		1					2					
<b>Non spécifié</b>	Acc.			1									
	Sous-total:			1									
<b>Autres</b>	Acc.		2										
	Sous-total:		2										
	<b>Total:</b>		3	1				2					

**Protection des revenus publics**

		2000	2015	2016	2017	2018	2019	2020	2021	2022	2023	2024	2025
<b>Douane et accises</b>	Acc.				1								
	Sous-total:				1								
	<b>Total:</b>				1								

**Législation économique**

		2000	2015	2016	2017	2018	2019	2020	2021	2022	2023	2024	2025
<b>Sociétés</b>	Acc.						2				1		
	Sous-total:						2				1		
	<b>Total:</b>						2				1		



Autres lois spéciales

		2000	2015	2016	2017	2018	2019	2020	2021	2022	2023	2024	2025
<b>Transport</b>	<b>Acc.</b>								1	1	1		
	<b>Sous-total:</b>								1	1	1		
<b>Autres</b>	<b>Acc.</b>									1			
	<b>Sous-total:</b>									1			
	<b>Total:</b>								1	2	1		

# ***STATISTIQUES POLICIERES DE CRIMINALITE***

---

***LIEU DE PERPETRATION: COMMUNE***

**Havelange**

***ANNEXE III: DETAIL  
FIGURES CRIMINELLES / PHENOMENES***



Havelange

FC Vol moyen de transport

		2000	2015	2016	2017	2018	2019	2020	2021	2022	2023	2024	2025
Vol de voiture	Acc.	5	3	2	4	4				1	1	2	1
	Tent.	2						1					
	<b>Total</b>	<b>7</b>	<b>3</b>	<b>2</b>	<b>4</b>	<b>4</b>		<b>1</b>		<b>1</b>	<b>1</b>	<b>2</b>	<b>1</b>
Vol de moto	Acc.	1		1							1	1	
	Total	1		1							1	1	
Carjacking	Acc.	1											
	Total	1											
Vol dans les garages	Acc.	2	1		3	3							
	Total	2	1		3	3							
Vol de vélomoteur	Acc.	2									1		
	Total	2									1		
Vol de vélo	Acc.	2		4		3	3					1	
	Total	2		4		3	3					1	



**FC Cambriolage**

		2000	2015	2016	2017	2018	2019	2020	2021	2022	2023	2024	2025
<b>Cambriolage dans habitation</b>	<b>Acc.</b>	11	19	18	15	25	21	11	3	4	7	7	3
	<b>Tent.</b>	3	11	6	9	7	4	7	6	3	3	4	1
	<b>Total</b>	<b>14</b>	<b>30</b>	<b>24</b>	<b>24</b>	<b>32</b>	<b>25</b>	<b>18</b>	<b>9</b>	<b>7</b>	<b>10</b>	<b>11</b>	<b>4</b>
<b>Cambriolage ds entreprise ou commerce</b>	<b>Acc.</b>	2	11	4	3	3	6	3	3		1		
	<b>Tent.</b>	1	4	3	1	1	1		1			1	
	<b>Total</b>	<b>3</b>	<b>15</b>	<b>7</b>	<b>4</b>	<b>4</b>	<b>7</b>	<b>3</b>	<b>4</b>		<b>1</b>	<b>1</b>	
<b>Cambriolage ds service public ou bâtiment administ</b>	<b>Acc.</b>	2	12	5	1	1	1	2	3	1	3	3	
	<b>Tent.</b>	1	3	2				1	6	2	2	1	
	<b>Total</b>	<b>3</b>	<b>15</b>	<b>7</b>	<b>1</b>	<b>1</b>	<b>1</b>	<b>3</b>	<b>9</b>	<b>3</b>	<b>5</b>	<b>4</b>	
<b>Cambriolage dans bâtiment (total)</b>	<b>Acc.</b>	15	42	27	19	29	28	16	9	5	11	10	3
	<b>Tent.</b>	4	17	10	10	8	5	8	13	5	5	6	1
	<b>Total</b>	<b>19</b>	<b>59</b>	<b>37</b>	<b>29</b>	<b>37</b>	<b>33</b>	<b>24</b>	<b>22</b>	<b>10</b>	<b>16</b>	<b>16</b>	<b>4</b>



**FC Vol autre**

		2000	2015	2016	2017	2018	2019	2020	2021	2022	2023	2024	2025
<b>Vol à main armée</b>	Acc.		1	1									
	Total		1	1									
<b>Vol avec violence sans arme</b>	Acc.	1			1	1		1				1	
	Tent.				1			1	1	1	1		
	Total	1			2	1		2	1	1	1	1	
<b>Vol dans ou sur un véhicule</b>	Acc.	12	8	48	16	3	1	1	8	4	1	1	
	Tent.	5	1	6	4	1				1			
	Total	17	9	54	20	4	1	1	8	5	1	1	
<b>Vol d'armes et explosifs</b>	Acc.		1	2	1	3						1	1
	Total		1	2	1	3						1	1
<b>Vol à l'arraché</b>	Acc.					1							
	Total					1							
<b>Vol à la tire</b>	Acc.	1	1			2	1	1					
	Tent.							1					
	Total	1	1			2	1	2					
<b>Vol à l'étagère</b>	Acc.	2	1		6	1				3	3	1	
	Tent.				2								
	Total	2	1		8	1				3	3	1	
<b>Vol par ruse</b>	Acc.	1		4			2	1					1
	Tent.							1					
	Total	1		4			2	2					1
<b>Vol de métaux</b>	Acc.		7	2		1		2		1			
	Total		7	2		1		2		1			
<b>Vol sur les chantiers</b>	Acc.	2				2	1			1	4		
	Total	2				2	1			1	4		
<b>Vol d'animaux</b>	Acc.	1								1	1		1
	Total	1								1	1		1



**Criminalité ICT**

		2000	2015	2016	2017	2018	2019	2020	2021	2022	2023	2024	2025
<b>Fraude de cartes de paiements</b>	Acc.		1	1		1	1	2		1		2	
	Tent.										1		
	<b>Total</b>		<b>1</b>	<b>1</b>		<b>1</b>	<b>1</b>	<b>2</b>		<b>1</b>	<b>1</b>	<b>2</b>	
<b>Phishing</b>	Acc.											1	3
	<b>Total</b>											<b>1</b>	<b>3</b>
<b>Shouldersurfing</b>	Acc.		1										
	<b>Total</b>		<b>1</b>										

**FC Autre**

		2000	2015	2016	2017	2018	2019	2020	2021	2022	2023	2024	2025
<b>Violence contre les métiers d'intérêt général</b>	Acc.								1	1			
	<b>Total</b>								<b>1</b>	<b>1</b>			
<b>Graffiti</b>	Acc.					1							
	<b>Total</b>					<b>1</b>							
<b>Dégradation de voiture</b>	Acc.	6	3	4	13	6	11	6	8	7	7	4	4
	<b>Total</b>	<b>6</b>	<b>3</b>	<b>4</b>	<b>13</b>	<b>6</b>	<b>11</b>	<b>6</b>	<b>8</b>	<b>7</b>	<b>7</b>	<b>4</b>	<b>4</b>



**PH Violence intrafamiliale (VIF)**

		2000	2015	2016	2017	2018	2019	2020	2021	2022	2023	2024	2025
<b>VIF: physique, dans le couple</b>	Acc.	1	7	3	6	7	1	4	6	7	10	5	3
	Total	1	7	3	6	7	1	4	6	7	10	5	3
<b>VIF: physique, envers des descendants</b>	Acc.		2			1	1		3		4	1	1
	Total		2			1	1		3		4	1	1
<b>VIF: physique, envers d'autres membres</b>	Acc.	2	1	1	1	4	1	1	2		2	2	1
	Tent.					1							
	Total	2	1	1	1	5	1	1	2		2	2	1
<b>VIF: sexuelle, envers des descendants</b>	Acc.	1		6									
	Total	1		6									
<b>VIF: psychique, dans le couple</b>	Acc.	13	4	8	7	6	15	11	11	17	7	5	1
	Total	13	4	8	7	6	15	11	11	17	7	5	1
<b>VIF: psychique, envers des descendants</b>	Acc.		1	1	1		2				1		1
	Total		1	1	1		2				1		1
<b>VIF: psychique, envers d'autres membres</b>	Acc.		1		1	1	1	2			1	1	1
	Total		1		1	1	1	2			1	1	1
<b>VIF: économique, dans le couple</b>	Acc.				1				1	1	1		
	Total				1				1	1	1		
<b>VIF: économique, envers d'autres membres</b>	Acc.	3	3	1	2			3			1		
	Total	3	3	1	2			3			1		

**PH Hormones et dopage**

		2000	2015	2016	2017	2018	2019	2020	2021	2022	2023	2024	2025
<b>Dopage humain</b>	Acc.				1								
	Total				1								



**PH Drogues**

	2000	2015	2016	2017	2018	2019	2020	2021	2022	2023	2024	2025
<b>Vente de cocaïne</b> Acc.				1								
Total				1								
<b>Production de cannabis (culture)</b> Acc.								1				
Total								1				

**PH Trafic d'armes**

	2000	2015	2016	2017	2018	2019	2020	2021	2022	2023	2024	2025
<b>Commerce et production d'arme à feu et mun.</b> Acc.											1	
Total											1	

**PH Traite des êtres humains**

	2000	2015	2016	2017	2018	2019	2020	2021	2022	2023	2024	2025
<b>TEH - exploitation sexuelle</b> Acc.												1
Total												1

**PH Violence dans l'espace public**

	2000	2015	2016	2017	2018	2019	2020	2021	2022	2023	2024	2025
<b>Violence physique (transport public)</b> Acc.		1									1	
Total		1									1	
<b>Violence physique (voie publique)</b> Acc.	3	4	6	5	6	4	2	8	7	9		
Tent.				1								
Total	3	4	6	6	6	4	2	8	7	9		
<b>Violence physique (autre endroit public)</b> Acc.	1						1					
Total	1						1					
<b>Violence physique (endroit accessible au public)</b> Acc.	6	2	2	1		2		2	1	3	6	
Total	6	2	2	1		2		2	1	3	6	
<b>Violence sexuelle (voie publique)</b> Acc.										1		
Total										1		
<b>Violence sexuelle (autre endroit public)</b> Acc.											1	
Total											1	



**PH Violence dans l'espace public**

	2000	2015	2016	2017	2018	2019	2020	2021	2022	2023	2024	2025
<b>Violence sexuelle (endroit accessible au public) Acc.</b>				1		1						
<b>Total</b>				1		1						
<b>Violence psychique (transport public) Acc.</b>										1		
<b>Total</b>										1		
<b>Violence psychique (voie publique) Acc.</b>	3	3	6	8	1	1	4	6	11	9	2	
<b>Total</b>	3	3	6	8	1	1	4	6	11	9	2	
<b>Violence psychique (autre endroit public) Acc.</b>											2	
<b>Total</b>											2	
<b>Violence psychique (endroit accessible au public) Acc.</b>	3		2		2		3	1		4	6	
<b>Total</b>	3		2		2		3	1		4	6	
<b>Vol avec violence sans arme (voie publique) Acc.</b>	1											
<b>Total</b>	1											
<b>Vol avec violence sans arme (endr. acces. au pub.) Acc.</b>					1							
<b>Tent.</b>										1		
<b>Total</b>					1					1		

**PH Autre**

	2000	2015	2016	2017	2018	2019	2020	2021	2022	2023	2024	2025
<b>Faux policiers Acc.</b>									1			
<b>Total</b>									1			
<b>Cyberharcèlement Acc.</b>		5	2	5	3	3	2	4	2	2	3	1
<b>Total</b>		5	2	5	3	3	2	4	2	2	3	1
<b>Fraude à l'identité Acc.</b>		5	1	4	2	4	2	3		4	4	2
<b>Tent.</b>		2										
<b>Total</b>		7	1	4	2	4	2	3		4	4	2



# ***STATISTIQUES POLICIERES DE CRIMINALITE***

---

*LIEU DE PERPETRATION: COMMUNE*

**Havelange**

***ANNEXE IV: FAITS ENREGISTRES  
NON CRIMINELS***



Havelange

Faits non criminels

Maladies / Décès / Disparition

	2000	2015	2016	2017	2018	2019	2020	2021	2022	2023	2024	2025
Suicide	1	3	2	5	5	2		3	2	4	5	4
Personne malade	2		1	1	3	2		3	3		1	1
Décès suspect			1					1			1	1
Décès naturel	2	1	1	1	2		1	1				
Disparition (personne disparue)	3	1	1		1	2	1	2	2	1		1
Accident (sauf roulage)	1	2					2		1	1		
<b>Total</b>	<b>9</b>	<b>7</b>	<b>6</b>	<b>7</b>	<b>11</b>	<b>6</b>	<b>4</b>	<b>10</b>	<b>8</b>	<b>6</b>	<b>7</b>	<b>7</b>

Appels

	2000	2015	2016	2017	2018	2019	2020	2021	2022	2023	2024	2025
Appels	2		1							1		
<b>Total</b>	<b>2</b>		<b>1</b>							<b>1</b>		

Problèmes sociaux

	2000	2015	2016	2017	2018	2019	2020	2021	2022	2023	2024	2025
Différends familiaux	11	3	2	2	4	2	3	5	4	3	8	4
Différend (pas de coups)	10	1	2	4	1	2	1	1	3	4	4	2
Affaire civile	4					1	1	1		2	3	1
Protection de la jeunesse	3	1	3	1	11	9	8	2	5	7	6	1
Autres							2	2				
<b>Total</b>	<b>28</b>	<b>5</b>	<b>7</b>	<b>7</b>	<b>16</b>	<b>14</b>	<b>15</b>	<b>11</b>	<b>12</b>	<b>16</b>	<b>21</b>	<b>8</b>

Agissements suspects

	2000	2015	2016	2017	2018	2019	2020	2021	2022	2023	2024	2025
	14	1	1	1	2		2	1	4	1	1	
<b>Total</b>	<b>14</b>	<b>1</b>	<b>1</b>	<b>1</b>	<b>2</b>		<b>2</b>	<b>1</b>	<b>4</b>	<b>1</b>	<b>1</b>	



**Objets perdus**

	2000	2015	2016	2017	2018	2019	2020	2021	2022	2023	2024	2025
	5	79	82	81	98	104	72	78	86	93	95	54
<b>Total</b>	<b>5</b>	<b>79</b>	<b>82</b>	<b>81</b>	<b>98</b>	<b>104</b>	<b>72</b>	<b>78</b>	<b>86</b>	<b>93</b>	<b>95</b>	<b>54</b>

**Autres non-infractions**

	2000	2015	2016	2017	2018	2019	2020	2021	2022	2023	2024	2025
Non-respect des conditions		2		1		3		2	1	2	1	
Procès-verbal d'information	5	2	2	3			2	1		2	1	
Notification		2			2	1	1	3	3			1
Demande signalement surveillance électronique									2	2	1	
Fonction de contrôle armes			1				2	7	1	3	1	
Non spécifié								1				
<b>Total</b>	<b>5</b>	<b>6</b>	<b>3</b>	<b>4</b>	<b>2</b>	<b>4</b>	<b>5</b>	<b>14</b>	<b>7</b>	<b>9</b>	<b>4</b>	<b>1</b>