

STATISTIQUES POLICIERES DE CRIMINALITE

LIEU DE PERPETRATION: COMMUNE

Hastière

2000 - 1er Semestre 2025

Police fédérale - DGRIDRIIBIPOL

STATISTIQUES POLICIERES DE CRIMINALITE

LIEU DE PERPETRATION: COMMUNE

Hastière

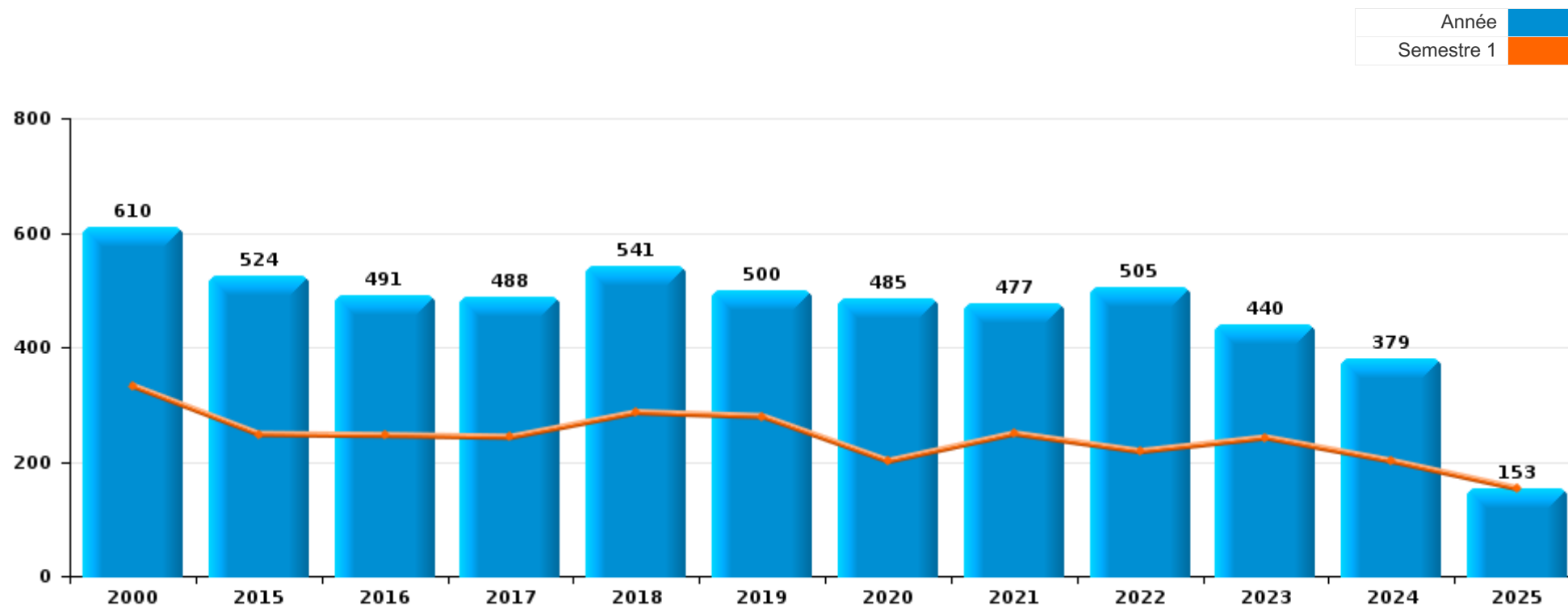
PARTIE I : INFRACTIONS JUDICIAIRES

CRIMINALITE ENREGISTREE COMMISE AU NIVEAU DE LA COMMUNE



Hastière

	2000	2015	2016	2017	2018	2019	2020	2021	2022	2023	2024	2025
Nombre total des délits	610	524	491	488	541	500	485	477	505	440	379	153



FPF/DGR/DRI/BIPOL - Statistiques policières de criminalité (date de clôture: 31/10/2025)

Les données pour les années 2001 jusqu'à 2014 ne sont plus publiées mais restent disponibles sur demande auprès du service BIPOL.

Les données pour 2025 ne concernent que le 1er semestre.



Hastière

	2000	2015	2016	2017	2018	2019	2020	2021	2022	2023	2024	2025
Vol et extorsion	211	118	130	103	114	114	51	69	75	110	49	24
Dégradation de la propriété	82	82	62	70	58	62	52	43	58	50	32	12
Infr. contre l'intégrité physique	65	54	56	65	49	55	69	65	39	38	30	11
Fraude	48	33	34	27	52	39	39	53	71	65	60	27
Infr. contre autres valeurs morales et sentiments	18	39	40	39	58	55	27	46	27	33	44	18
Infr. contre la sécurité publique	53	40	22	29	43	24	46	32	15	28	26	6
Drogues	13	19	25	23	21	16	11	8	73	5	33	1
Registre de population	4	24	34	31	28	25	13	25	30	18	13	3
Environnement	19	7	11	18	18	24	17	16	14	17	12	1
Infr. contre la famille	18	10	3	1	14	4	14	15	23	12	19	17
Armes et explosifs	8	11	9	16	18	12	13	21	10	7	5	7
Protection de la jeunesse	5	9	11	12	16	14	14	11	11	8	11	6
Criminalité informatique		17	5	3	4	4	20	9	16	24	12	3
Infr. contre la foi publique	15	13	13	15	6	11	11	10	5	6	8	3
Infr. contre les mœurs	6	16	7	6	5	5	6	8	10	7	7	4
Infr. contre l'autorité publique	6	9	7	10	13	12	6	2	11	1	3	2
Santé publique	2						60	15				
Ivresse et alcool	2	2	6	3	5	6	6	7	5	6	6	1
Protection de la personne	7	2	3	3	8	6	4	4	3	1	1	2
Code pénal social		8	5	7	1	6	3	5	4	2	1	
Infr. relative au statut juridique de l'enfant	2	2	5		4	2	1	3	3	1	4	2
Législation sur les étrangers	1	3			2	1	2	6			1	3
Contravention Code pénal	13											
Autres lois spéciales	3	3	1			2		1				
Protection des revenus publics		1	2	1						1	1	
Exercice illégal de l'autorité publique	4			1								
Travail	1	1		1	1						1	
Carte d'identité	2				1			1				
Infr. contre la liberté individuelle		1		1	1				1			
Législation économique	1			1	1				1			
Marchand de sommeil						1		1				
Pratiques commerciales	1											
Provocation crime ou délits								1				
Sécurité privée				1								
Traite des êtres humains				1								
Sous-total	610	524	491	488	541	500	485	477	505	440	379	153
Contravention règlement policier local		42	39	52	93	62	58	65	48	35	31	8
Sous-total		42	39	52	93	62	58	65	48	35	31	8
Total	610	566	530	540	634	562	543	542	553	475	410	161

FPF/DGR/DRI/BIPOL - Statistiques policières de criminalité (date de clôture: 31/10/2025)

Les données pour les années 2001 jusqu'à 2014 ne sont plus publiées mais restent disponibles sur demande auprès du service BIPOL.

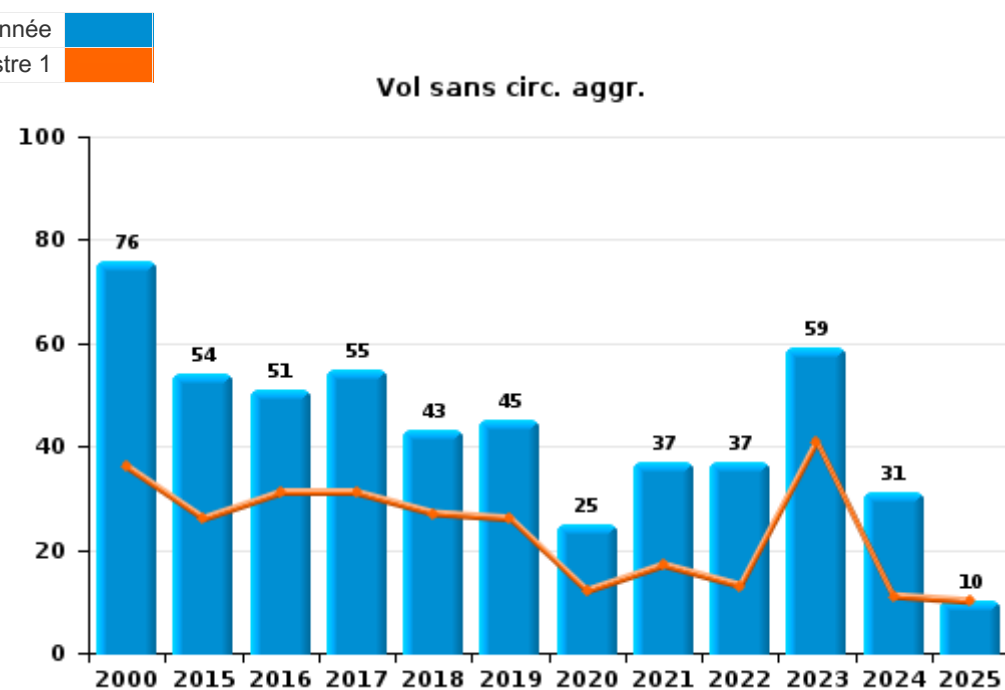
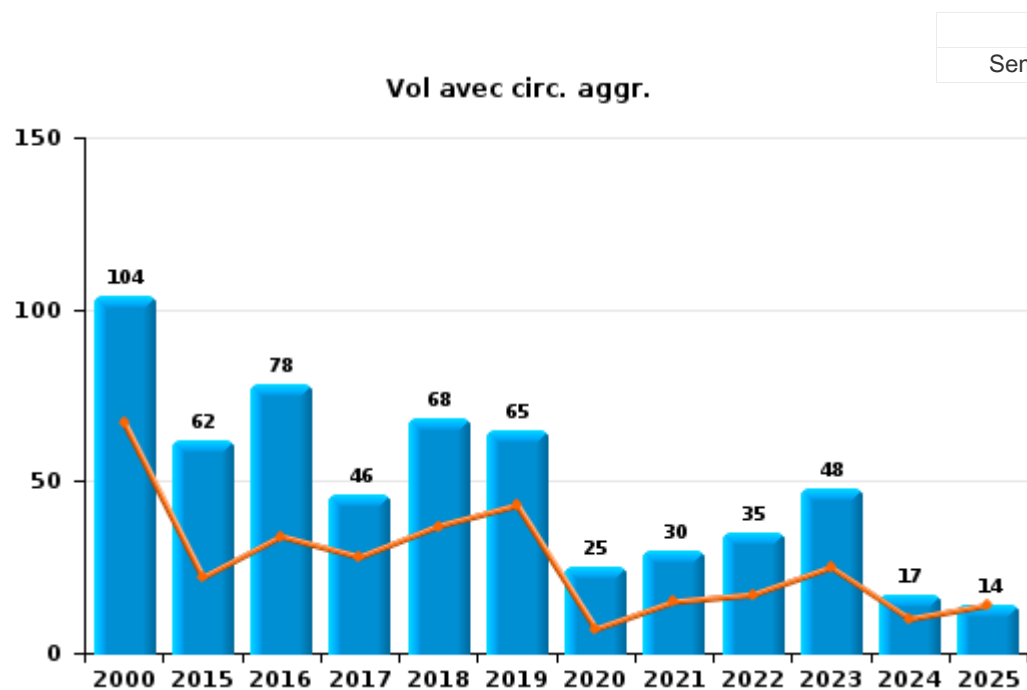
Les données pour 2025 ne concernent que le 1er semestre.



I.1. Catégorie des infractions : Vol et extorsion (top 5 des infractions au niveau national 2024)

Hastière

	2000	2015	2016	2017	2018	2019	2020	2021	2022	2023	2024	2025
Vol avec circ. agr.	104	62	78	46	68	65	25	30	35	48	17	14
Vol sans circ. agr.	76	54	51	55	43	45	25	37	37	59	31	10
Vol non spécifié	31	1	1		2	2	1		1		1	
Extorsion		1		2	1	2		2	2	3		
Total	211	118	130	103	114	114	51	69	75	110	49	24





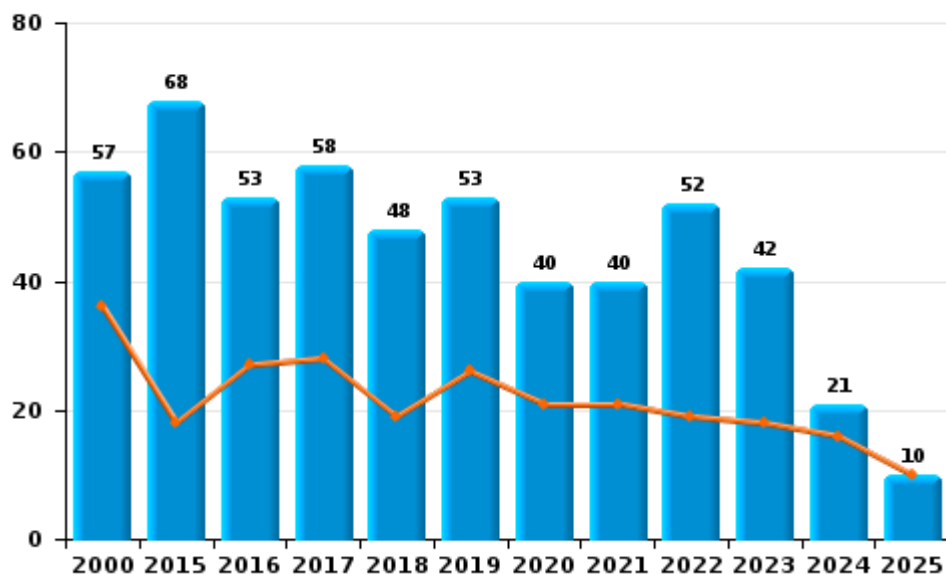
I.2. Catégorie des infractions : Dégradation de la propriété (top 5 des infractions au niveau national 2024)

Hastière

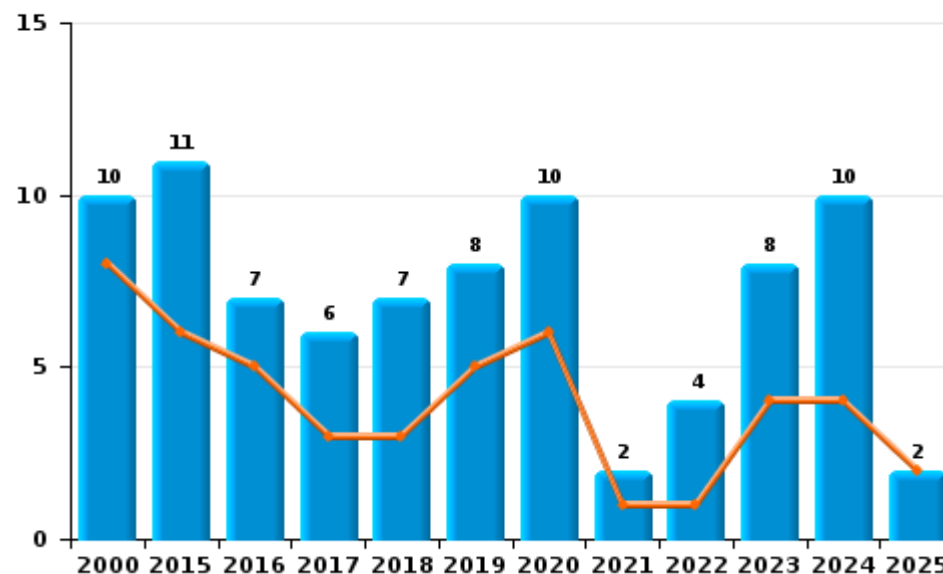
	2000	2015	2016	2017	2018	2019	2020	2021	2022	2023	2024	2025
Vandalisme	57	68	53	58	48	53	40	40	52	42	21	10
Incendie volontaire	5	5	5	4	6	2	5	2	1	4	9	
Incendie involontaire	5	6	2	2	1	6	5		3	4	1	2
Destruction, dénaturation, dégradation	15	3	2	6	3	1	2	1	2		1	
Total	82	82	62	70	58	62	52	43	58	50	32	12

Année ■
Semestre 1 ■

Vandalisme



Incendie

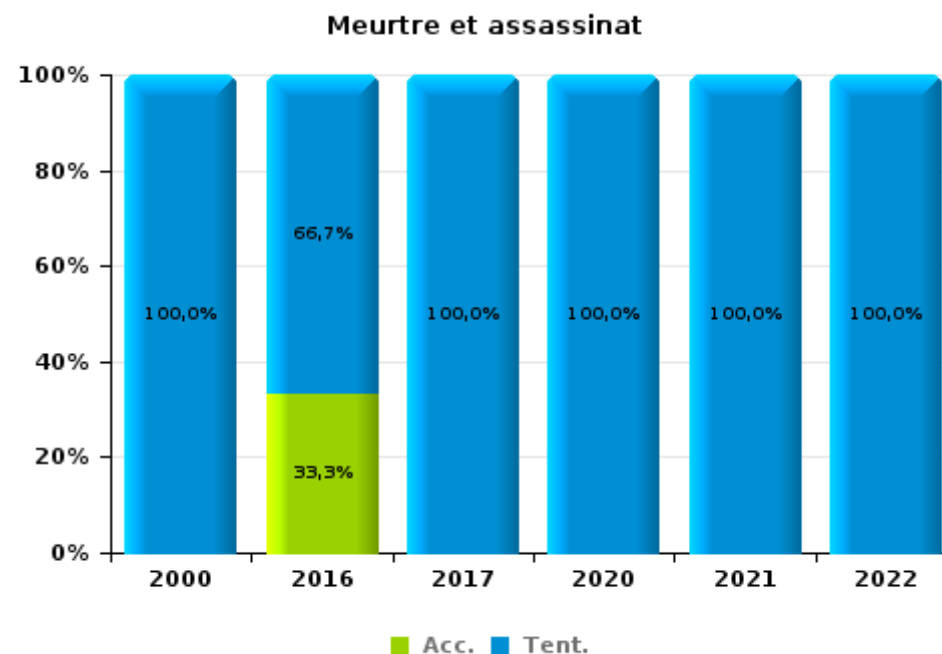
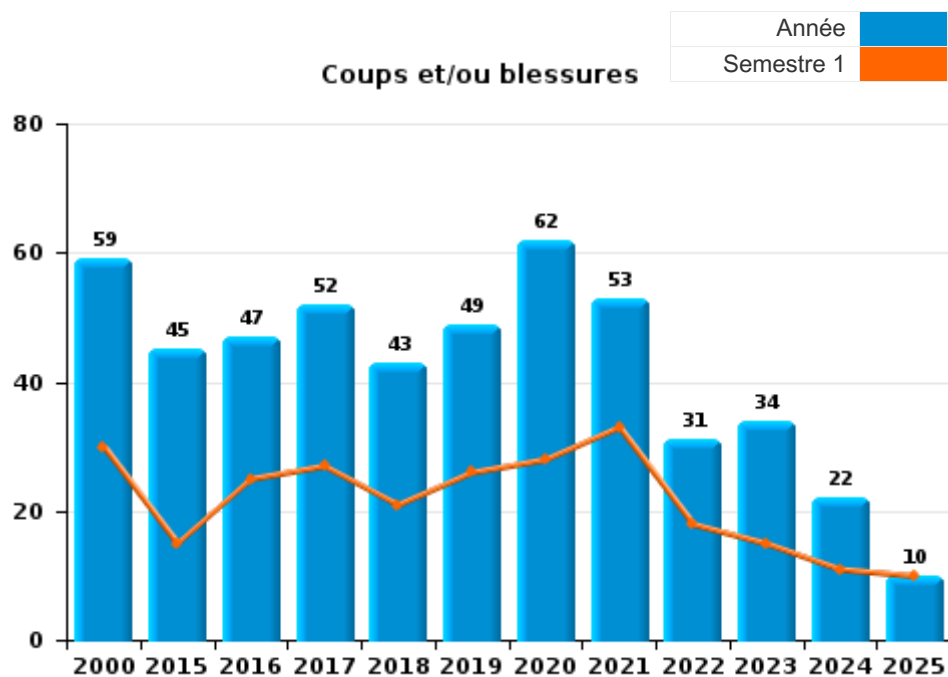




I.3. Catégorie des infractions : Infr. contre l'intégrité physique (top 5 des infractions au niveau national 2024)

Hastière

	2000	2015	2016	2017	2018	2019	2020	2021	2022	2023	2024	2025
Coups et/ou blessures	59	45	47	52	43	49	62	53	31	34	22	10
Autres	5	9	6	10	6	6	6	10	6	4	8	1
Meurtre et assassinat	1		3	3			1	2	2			
Total	65	54	56	65	49	55	69	65	39	38	30	11





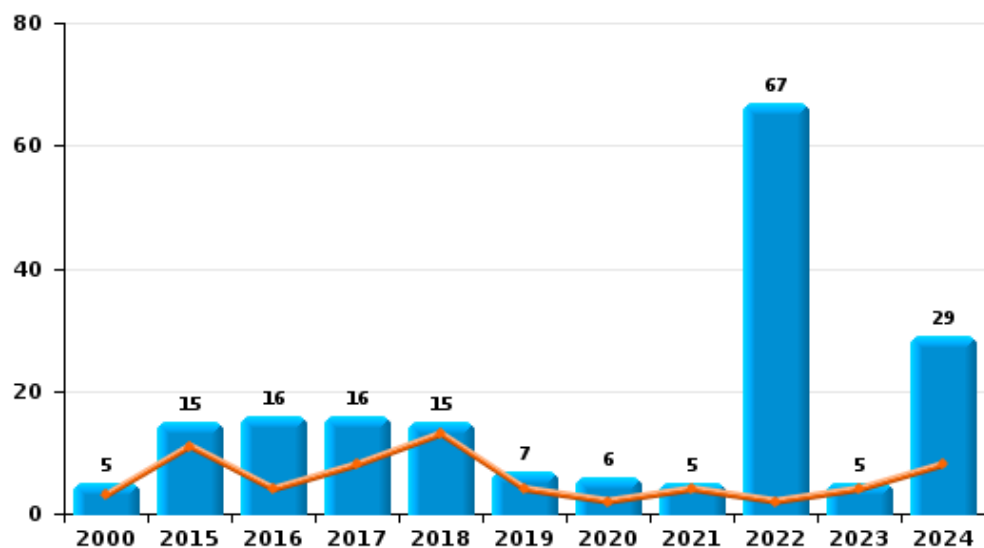
I.4. Catégorie des infractions : Drogues (top 5 des infractions au niveau national 2024)

Hastière

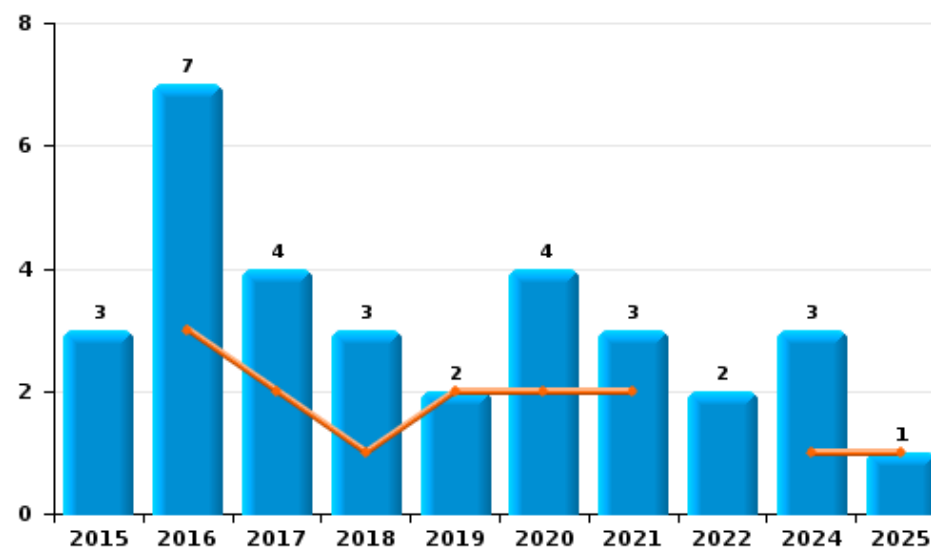
	2000	2015	2016	2017	2018	2019	2020	2021	2022	2023	2024	2025
Détention	5	15	16	16	15	7	6	5	67	5	29	
Commerce		3	7	4	3	2	4	3	2		3	1
Usage	6			1		2			1			
Importation et exportation			1	2	1	4	1					
Fabrication		1	1			1			3			
Autres	2				2						1	
Total	13	19	25	23	21	16	11	8	73	5	33	1



Détention



Commerce



FPF/DGR/DRI/BIPOL - Statistiques policières de criminalité (date de clôture: 31/10/2025)
 Les données pour les années 2001 jusqu'à 2014 ne sont plus publiées mais restent disponibles sur demande auprès du service BIPOL.
 Les données pour 2025 ne concernent que le 1er semestre.



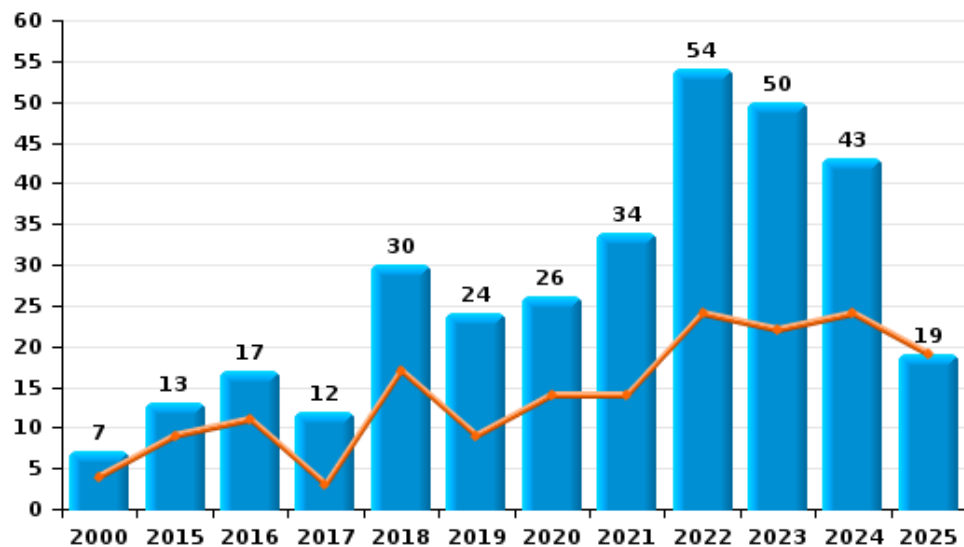
I.5. Catégorie des infractions : Fraude (top 5 des infractions au niveau national 2024)

Hastière

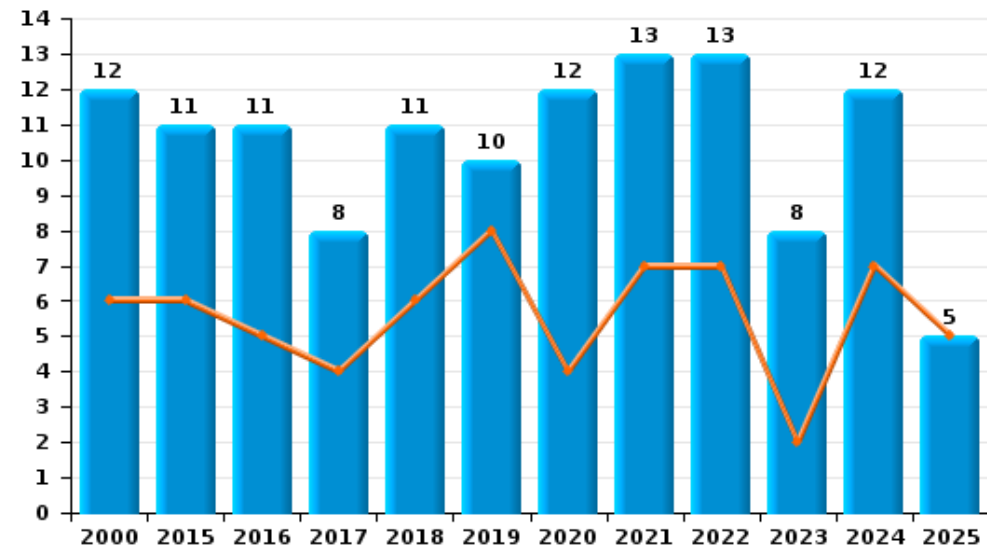
	2000	2015	2016	2017	2018	2019	2020	2021	2022	2023	2024	2025
Escroquerie	7	13	17	12	30	24	26	34	54	50	43	19
Abus de confiance et infr. apparentées	12	11	11	8	11	10	12	13	13	8	12	5
Détournement et destruction frauduleuse	21	2	2	1	3	2	1			1	1	
Recel	2	3		3	3	1		2	2	3	1	1
Fraudes: Autres	3	1	1	1	4	1		1		1	3	1
Infr. liées à l'insolvabilité		1	3	2	1			3	1	1		1
Grivèlerie	3	2				1			1	1		
Total	48	33	34	27	52	39	39	53	71	65	60	27



Escroquerie



Abus de confiance et infr. apparentées



FPF/DGR/DRI/BIPOL - Statistiques policières de criminalité (date de clôture: 31/10/2025)

Les données pour les années 2001 jusqu'à 2014 ne sont plus publiées mais restent disponibles sur demande auprès du service BIPOL.

Les données pour 2025 ne concernent que le 1er semestre.

STATISTIQUES POLICIERES DE CRIMINALITE

LIEU DE PERPETRATION: COMMUNE

Hastière

PARTIE II : FIGURES CRIMINELLES / PHENOMENES



Hastière

FC Vol moyen de transport

	2000	2015	2016	2017	2018	2019	2020	2021	2022	2023	2024	2025
Vol de voiture	8	6	4	2	4	5	1	3	1	2	1	
Vol de moto	3	2		2		2					1	
Carjacking					2			1				
Vol dans les garages	1											
Vol de vélomoteur	3	4	1				1	1	2			
Vol de vélo	8	5	3	1	4	2	2	3			2	1

FC Cambriolage

	2000	2015	2016	2017	2018	2019	2020	2021	2022	2023	2024	2025
Cambriolage dans habitation	32	25	28	24	27	28	9	10	19	23	5	6
Cambriolage ds entreprise ou commerce	13	3	6	3	10	5	6	2	4	6		1
Cambriolage ds service public ou bâtiment administ	7	5	2	2	2	1	2	2		1	3	
Cambriolage dans bâtiment (total)	51	33	36	29	39	34	17	14	23	30	8	7

FC Vol autre

	2000	2015	2016	2017	2018	2019	2020	2021	2022	2023	2024	2025
Vol à main armée	4	1						1		1		
Vol avec violence sans arme	1	1	3	3	8	3	1	2	3	3		
Vol dans ou sur un véhicule	27	7	11	13	15	13	9	8	5	27	13	6
Vol d'armes et explosifs	5	1	2	1	1	5	1		1			2
Vol à la tire	1	1	1	2		1	1				1	
Vol à l'étalage	2	2		2	2	2	2	2	1		3	
Vol par ruse	3	2			2						1	
Vol de métaux	1	1	2	2	2	1	3	3	1			
Vol sur les chantiers	3			3	1		1	1	3		1	
Vol d'animaux		1	1		1		1		2	4	1	
Vol de cargaison									1			



Criminalité ICT

	2000	2015	2016	2017	2018	2019	2020	2021	2022	2023	2024	2025
Fraude de cartes de paiements		16	3		1	1	11	3	2	6	1	1
Phishing							1		1	1	1	
Ransomware				1								

FC Autre

	2000	2015	2016	2017	2018	2019	2020	2021	2022	2023	2024	2025
Violence contre les métiers d'intérêt général				1			2	1				
Graffiti		2	1	1	1			1		1		
Dégradation de voiture	9	28	21	24	30	24	15	17	31	18	12	6
Rixe au couteau				1				1				

PH Violence intrafamiliale (VIF)

	2000	2015	2016	2017	2018	2019	2020	2021	2022	2023	2024	2025
VIF: physique, dans le couple	4	21	16	22	18	14	25	17	9	10	10	3
VIF: physique, envers des descendants	1		2	5	1	5	1	3			1	
VIF: physique, envers d'autres membres	22	2	2		2	4	8	6		3	1	
VIF: sexuelle, dans le couple								1				
VIF: sexuelle, envers des descendants	1					2		1				
VIF: psychique, dans le couple	11	15	12	3	22	12	18	22	29	12	25	23
VIF: psychique, envers des descendants					1	2	5	2	2	1	2	
VIF: psychique, envers d'autres membres		2		3			4		1	1	1	1
VIF: économique, dans le couple		4			1	7	3	2	2			
VIF: économique, envers des descendants								1	1			
VIF: économique, envers d'autres membres	11	2		1	1		2	2		3	2	1



PH Drogues

	2000	2015	2016	2017	2018	2019	2020	2021	2022	2023	2024	2025
Vente de cocaïne				1	1			2	2		2	
Import-export de drogues synthétiques							1					
Vente de drogues synthétiques							1				2	1
Production de cannabis (culture)									2			
Vente de cannabis en grande quantité				1								
Vente-traffic d héroïne		1	2	1	1		1	1				

PH Trafic d'armes

	2000	2015	2016	2017	2018	2019	2020	2021	2022	2023	2024	2025
Commerce et production d'arme à feu et mun.					1			2				1

PH Traite des êtres humains

	2000	2015	2016	2017	2018	2019	2020	2021	2022	2023	2024	2025
TEH - exploitation sexuelle	1		1	3								



PH Violence dans l'espace public

	2000	2015	2016	2017	2018	2019	2020	2021	2022	2023	2024	2025
Violence physique (voie publique)	15	17	19	14	14	23	14	19	15	17	4	2
Violence physique (autre endroit public)	1	1	3			1	1					
Violence physique (endroit accessible au public)	7	6	3		5	3	3	3	5	2	1	1
Violence sexuelle (voie publique)		2	1				1		2	2		
Violence sexuelle (autre endroit public)									1			
Violence sexuelle (endroit accessible au public)		1		1	1					1		1
Violence psychique (transport public)		2										
Violence psychique (voie publique)	19	27	18	17	26	16	17	17	14	18	21	7
Violence psychique (autre endroit public)	1	4		1	2	2	3			1		
Violence psychique (endroit accessible au public)	13	5	3	2	4	4	8	6	1	2	4	
Vol à main armée (voie publique)	1									1		
Vol à main armée (endroit accessible au public)	2	1										
Vol avec violence sans arme (voie publique)				1	5	1						
Vol avec violence sans arme (endr. acces. au pub.)			1		1		1					

PH Autre

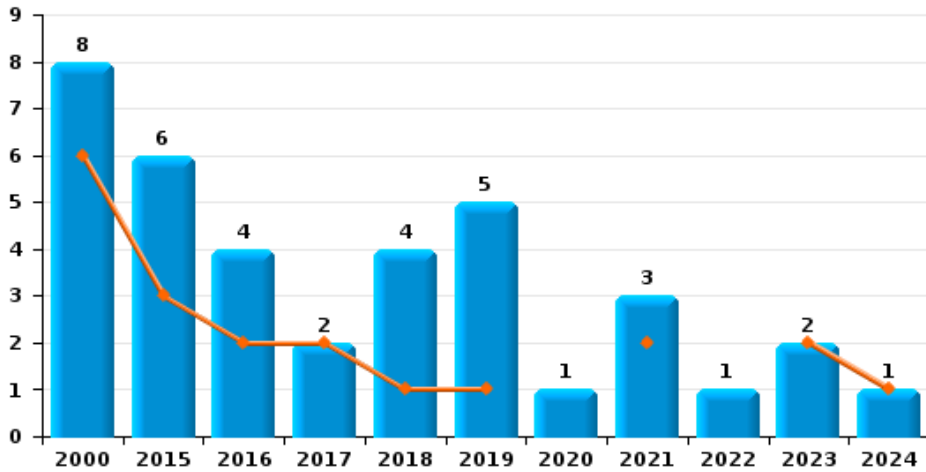
	2000	2015	2016	2017	2018	2019	2020	2021	2022	2023	2024	2025
Faux policiers										1	1	
Cyberharcèlement	1	4	2		3	6	4	3	1		10	3
Fraude à l'identité	1	1	5	3	4	6	6	8	1	2	3	3



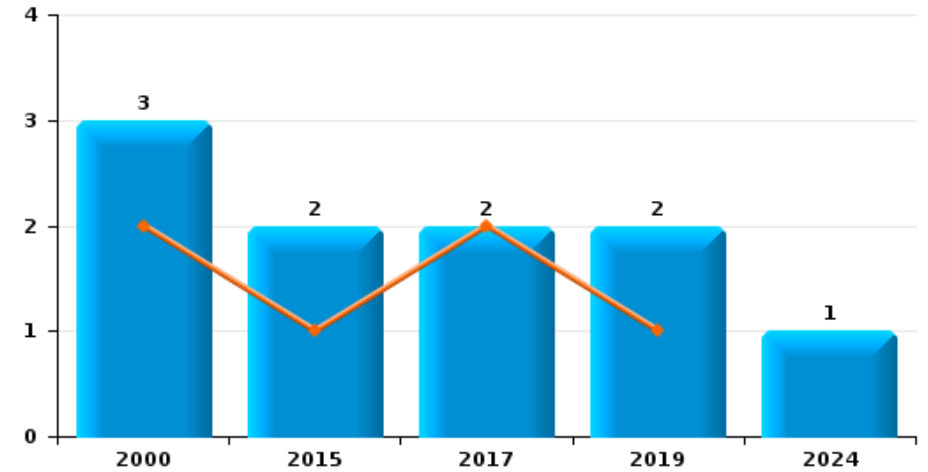
Hastière

Année	■
Semestre 1	■

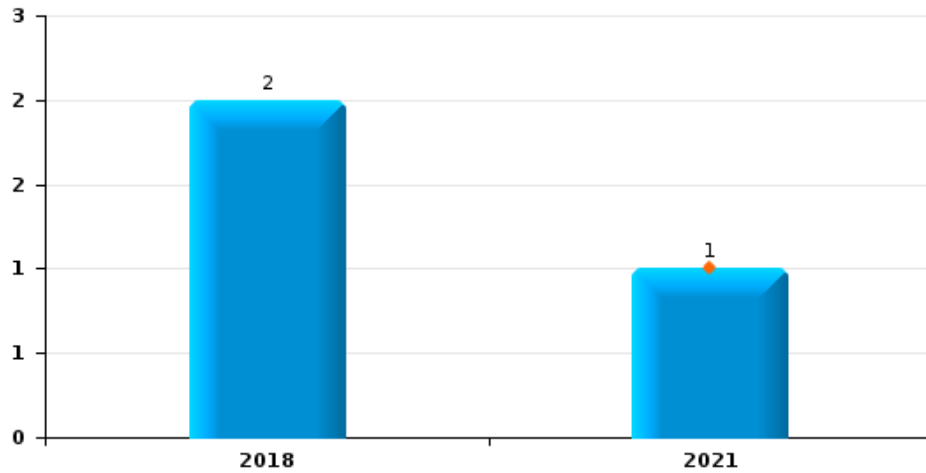
Vol de voiture



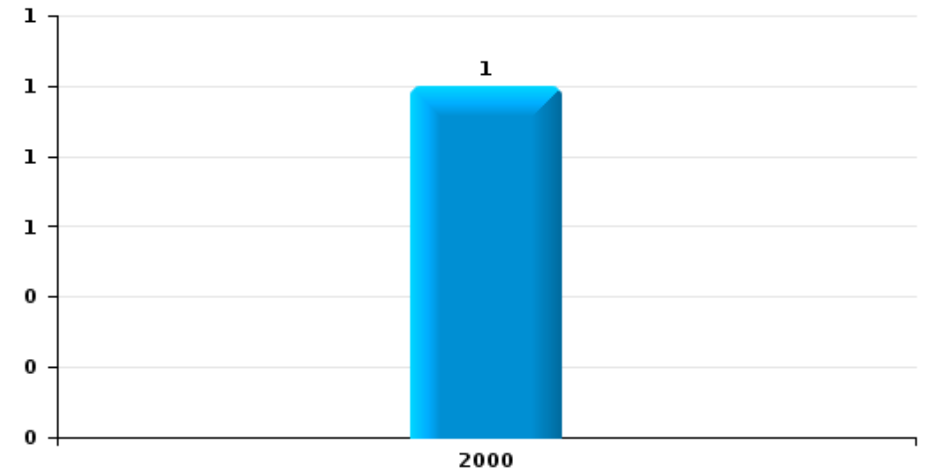
Vol de moto



Carjacking



Vol dans les garages

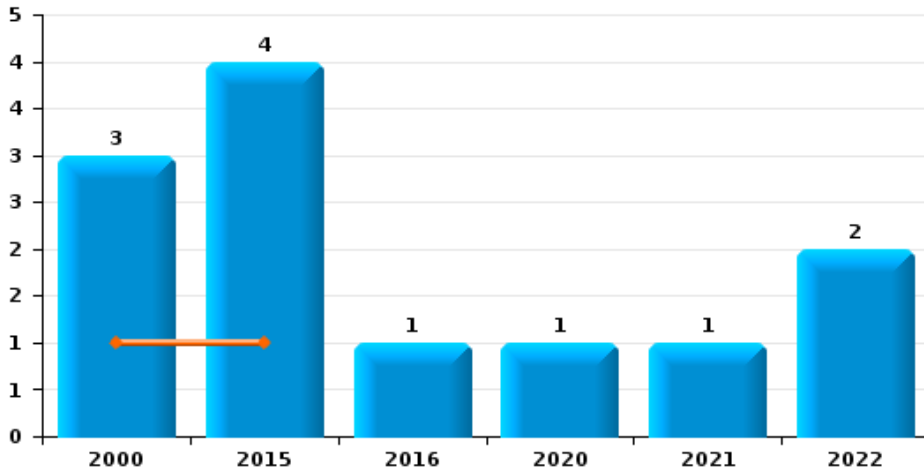




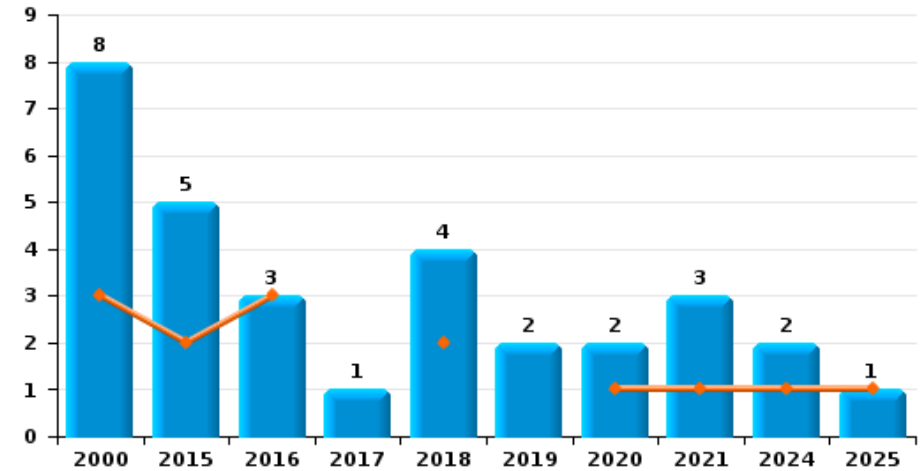
Hastière

Année	■
Semestre 1	■

Vol de vélomoteur



Vol de vélo



Vol dans ou sur un véhicule

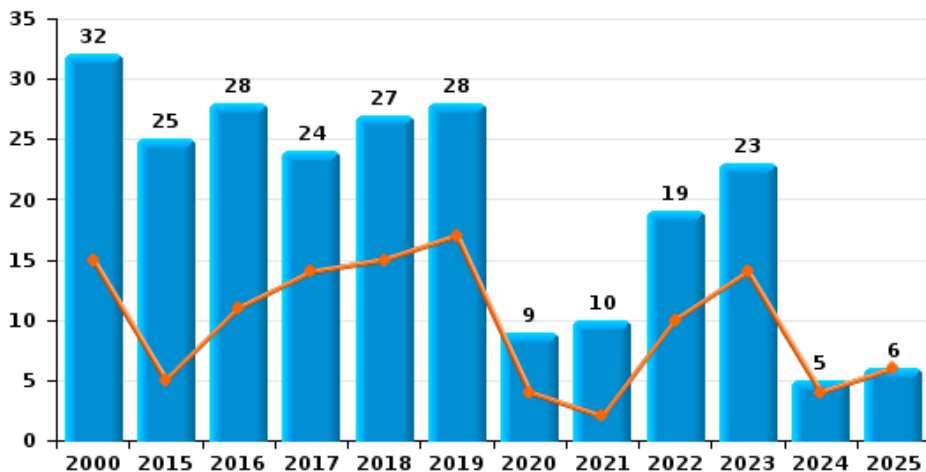




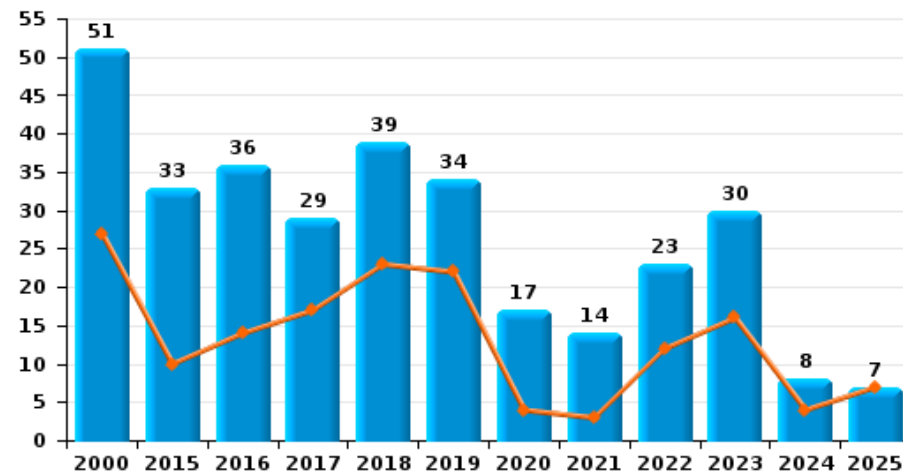
Hastière

Année ■
Semestre 1 ■

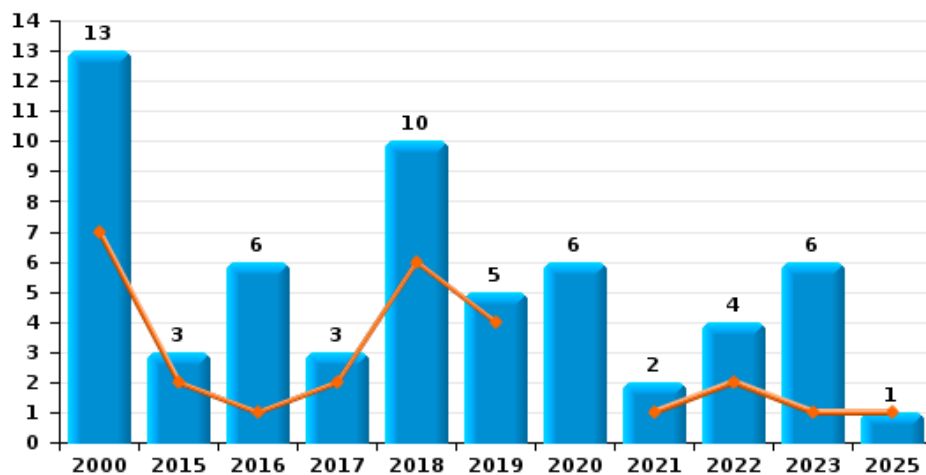
Cambrilage dans habitation



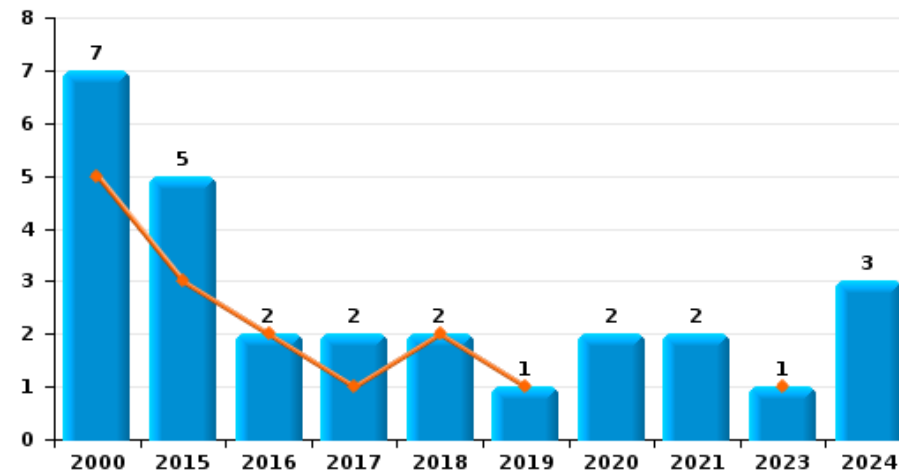
Cambrilage dans bâtiment (total)



Cambrilage ds entreprise ou commerce



Cambrilage ds service public ou bâtiment administratif

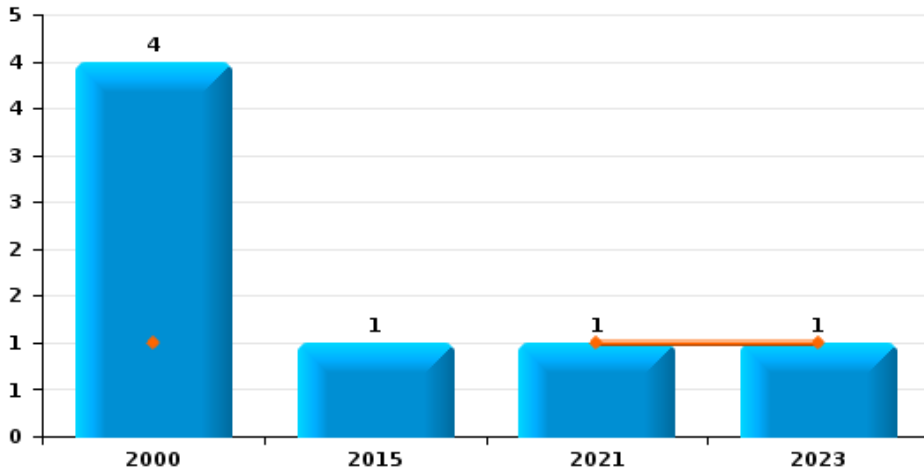




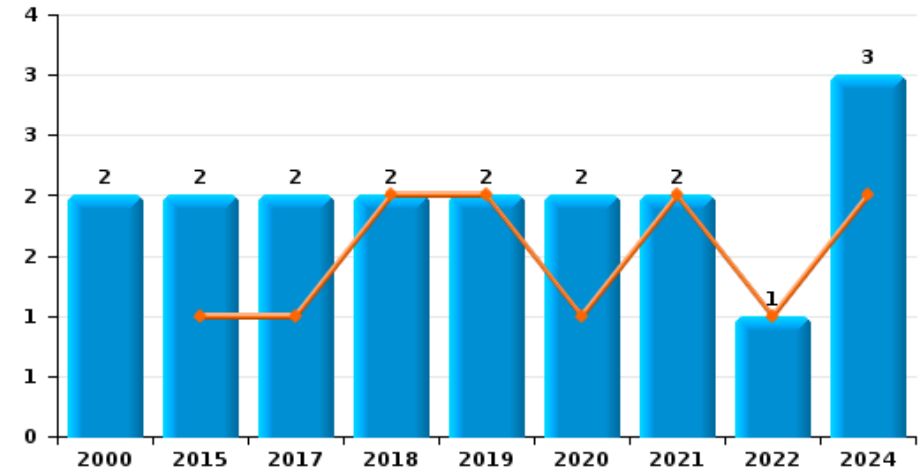
Hastière

Année	■
Semestre 1	■

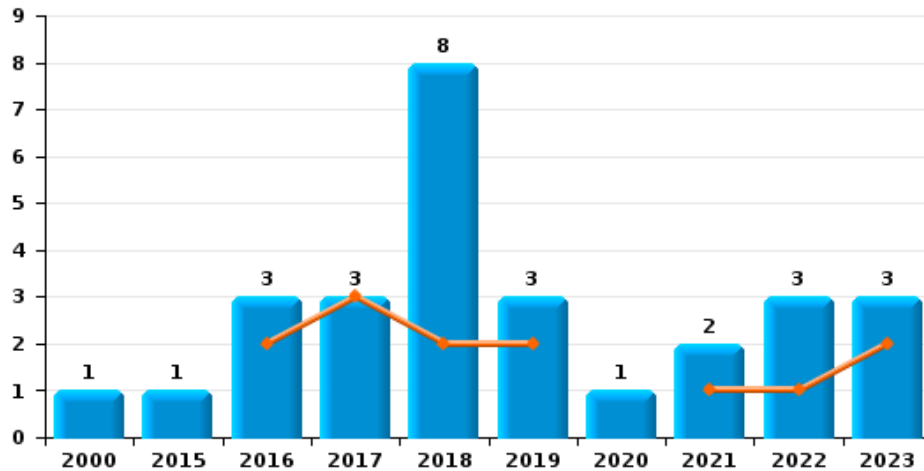
Vol à main armée



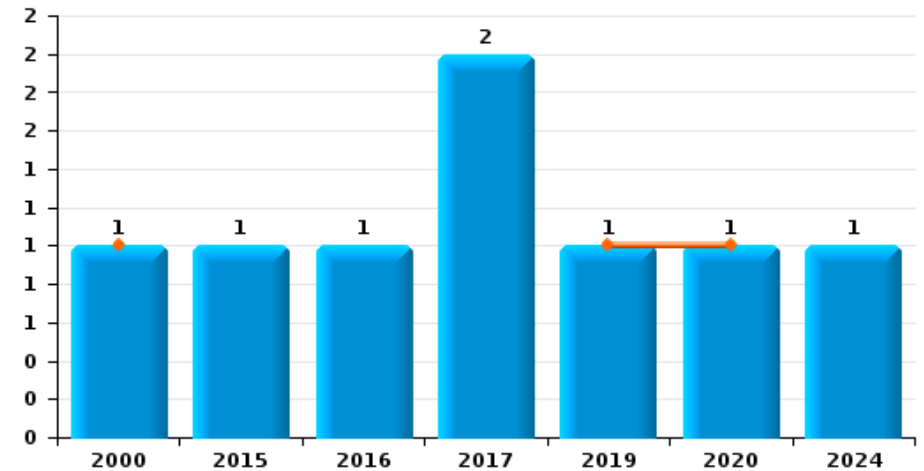
Vol à l'étalage



Vol avec violence sans arme



Vol à la tire

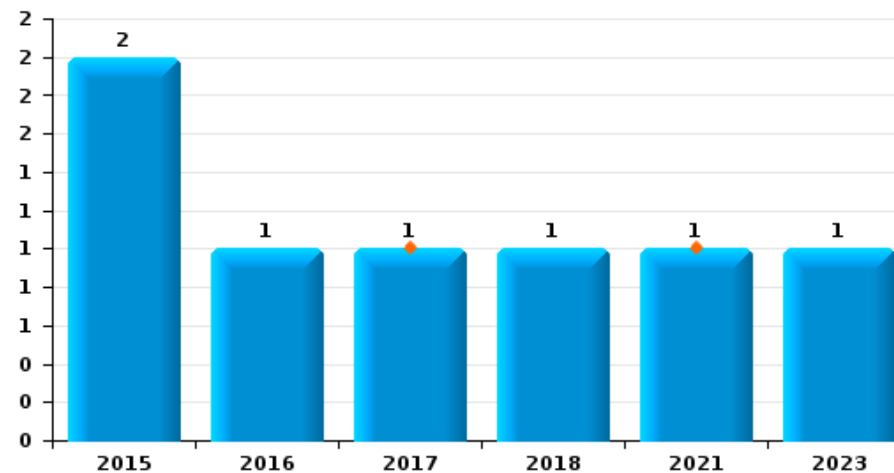




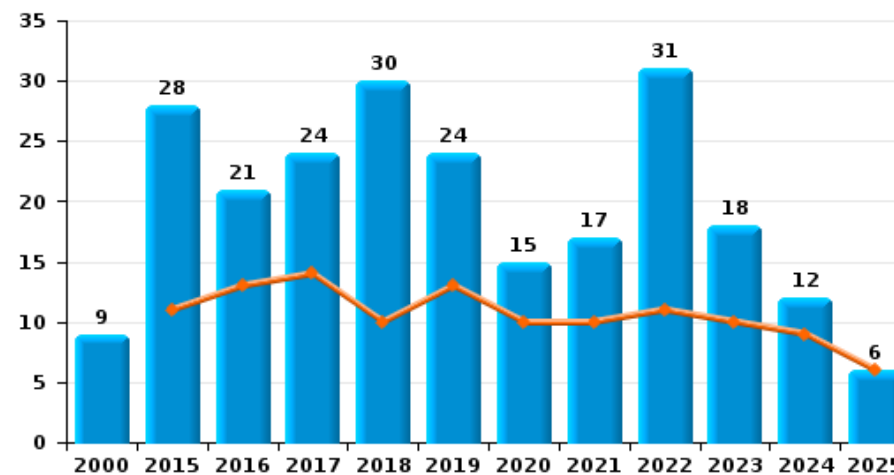
Hastière

Année	■
Semestre 1	■

Graffiti



Dégradation de voiture





Hastière

FC Vol moyen de transport

		2000	2015	2016	2017	2018	2019	2020	2021	2022	2023	2024	2025
Vol de voiture	Trim 1	4	3	1	1	1							
	Trim 2	2		1	1		1		2		2	1	
	Trim 3		2			1	3	1	1				
	Trim 4	2	1	2		2	1			1			
Total		8	6	4	2	4	5	1	3	1	2	1	
Vol de moto	Trim 2	2	1		2		1						
	Trim 3		1				1					1	
	Trim 4	1											
Total		3	2		2		2					1	
Carjacking	Trim 2								1				
	Trim 4					2							
Total						2			1				
Vol dans les garages	Trim 4	1											
Total		1											
Vol de vélomoteur	Trim 1		1										
	Trim 2	1											
	Trim 3	1	2	1				1		1			
	Trim 4	1	1						1	1			
Total		3	4	1				1	1	2			
Vol de vélo	Trim 1		1	1				1	1				1
	Trim 2	3	1	2		2						1	
	Trim 3	4			1	1		1	2			1	
	Trim 4	1	3			1	2						
Total		8	5	3	1	4	2	2	3			2	1



FC Cambriolage

		2000	2015	2016	2017	2018	2019	2020	2021	2022	2023	2024	2025
Cambriolage dans habitation	Trim 1	10	2	6	6	10	8	2	2	3	7	2	3
	Trim 2	5	3	5	8	5	9	2		7	7	2	3
	Trim 3	7	6	5	2	4	5	4	4	4	7		
	Trim 4	10	14	12	8	8	6	1	4	5	2	1	
Total		32	25	28	24	27	28	9	10	19	23	5	6
Cambriolage ds entreprise ou commerce	Trim 1	6	1		2	5			1				1
	Trim 2	1	1	1		1	4			2	1		
	Trim 3	4		3		4		3	1	2	3		
	Trim 4	2	1	2	1		1	3			2		
Total		13	3	6	3	10	5	6	2	4	6		1
Cambriolage ds service public ou bâtiment administ	Trim 1	2	1		1	2							
	Trim 2	3	2	2			1				1		
	Trim 3	1	1					2	1			1	
	Trim 4	1	1		1				1			2	
Total		7	5	2	2	2	1	2	2		1	3	
Cambriolage dans bâtiment (total)	Trim 1	18	4	6	9	17	8	2	3	3	7	2	4
	Trim 2	9	6	8	8	6	14	2		9	9	2	3
	Trim 3	11	7	8	2	8	5	9	6	6	10	1	
	Trim 4	13	16	14	10	8	7	4	5	5	4	3	
Total		51	33	36	29	39	34	17	14	23	30	8	7



FC Vol autre

		2000	2015	2016	2017	2018	2019	2020	2021	2022	2023	2024	2025
Vol à main armée	Trim 1										1		
	Trim 2	1							1				
	Trim 3	3											
	Trim 4		1										
	Total	4	1						1		1		
Vol avec violence sans arme	Trim 1			2	1	1	2			1	2		
	Trim 2				2	1			1				
	Trim 3	1				2	1	1		2	1		
	Trim 4		1	1		4			1				
	Total	1	1	3	3	8	3	1	2	3	3		
Vol dans ou sur un véhicule	Trim 1	6	4	2		4	3	5	2		9	3	
	Trim 2	10	2	3	5	5	4	2	5	2	14	2	6
	Trim 3	8	1	4	4	5	3		1	1	4	3	
	Trim 4	3		2	4	1	3	2		2		5	
	Total	27	7	11	13	15	13	9	8	5	27	13	6
Vol d'armes et explosifs	Trim 1	2											1
	Trim 2	2		1	1		4						1
	Trim 3	1				1							
	Trim 4		1	1			1	1		1			
	Total	5	1	2	1	1	5	1		1			2
Vol à la tire	Trim 1	1					1						
	Trim 2							1					
	Trim 3		1		1								
	Trim 4			1	1							1	
	Total	1	1	1	2		1	1				1	



FC Vol autre

		2000	2015	2016	2017	2018	2019	2020	2021	2022	2023	2024	2025
Vol à l'étalage	Trim 1		1			1	2		2	1		2	
	Trim 2				1	1		1					
	Trim 3	2	1		1			1					
	Trim 4											1	
	Total	2	2		2	2	2	2	2	2	1		3
Vol par ruse	Trim 1					1							
	Trim 2											1	
	Trim 3	2	1										
	Trim 4	1	1		1								
	Total	3	2			2							1
Vol de métaux	Trim 1			1	1				1				
	Trim 2			1		1		1					
	Trim 3	1	1		1			2					
	Trim 4					1	1		2	1			
	Total	1	1	2	2	2	1	3	3	3	1		
Vol sur les chantiers	Trim 1								1				
	Trim 2	3			1								
	Trim 3			2	1		1			2		1	
	Trim 4									1			
	Total	3			3	1		1	1	3		1	
Vol d'animaux	Trim 1									1			
	Trim 2					1					2		
	Trim 3		1	1				1		1	1	1	
	Trim 4										1		
	Total		1	1		1		1		2	4	1	
Vol de cargaison	Trim 4									1			
	Total									1			



Criminalité ICT

		2000	2015	2016	2017	2018	2019	2020	2021	2022	2023	2024	2025
Fraude de cartes de paiements	Trim 1		8					1	1		4	1	
	Trim 2		3	1		1		9	1	1	2		1
	Trim 3		5						1	1			
	Trim 4			2			1	1					
Total			16	3		1	1	11	3	2	6	1	1
Phishing	Trim 3											1	
	Trim 4							1		1	1		
	Total							1		1	1	1	
Ransomware	Trim 2				1								
	Total				1								



FC Autre

		2000	2015	2016	2017	2018	2019	2020	2021	2022	2023	2024	2025
Violence contre les métiers d'intérêt général	Trim 1							1					
	Trim 3							1	1				
	Trim 4				1								
	Total				1			2	1				
Graffiti	Trim 2				1				1				
	Trim 3		1								1		
	Trim 4		1	1		1							
	Total		2	1	1	1			1		1		
Dégradation de voiture	Trim 1		2	5	5	3	7	7	3	5	8	4	3
	Trim 2		9	8	9	7	6	3	7	6	2	5	3
	Trim 3	6	5	5	10	7	5	4	3	15	5	1	
	Trim 4	3	12	3		13	6	1	4	5	3	2	
	Total	9	28	21	24	30	24	15	17	31	18	12	6
Rixe au couteau	Trim 4				1				1				
Total				1				1					



PH Violence intrafamiliale (VIF)

		2000	2015	2016	2017	2018	2019	2020	2021	2022	2023	2024	2025
VIF: physique, dans le couple	Trim 1		2	5	4	5	2	4	6	2	1	3	2
	Trim 2	1	4	3	7	4	6	6	5	4	3	2	1
	Trim 3	1	9	3	4	6	3	9	4	2	4		
	Trim 4	2	6	5	7	3	3	6	2	1	2	5	
	Total	4	21	16	22	18	14	25	17	9	10	10	3
VIF: physique, envers des descendants	Trim 1			1	2		1					1	
	Trim 2			1			1						
	Trim 3						2		1				
	Trim 4	1			3	1	1	1	2				
	Total	1		2	5	1	5	1	3				1
VIF: physique, envers d'autres membres	Trim 1	6						2	2				
	Trim 2	7		1		2	1		3		1		
	Trim 3	2	2				2	5	1		1		
	Trim 4	7		1			1	1			1	1	
	Total	22	2	2		2	4	8	6		3	1	
VIF: sexuelle, dans le couple	Trim 1								1				
Total								1					
VIF: sexuelle, envers des descendants	Trim 3					2							
	Trim 4	1							1				
	Total	1				2			1				
VIF: psychique, dans le couple	Trim 1	5	1	5	2		2	5	5	11	7	2	13
	Trim 2	2	4	5	1	10	4	6	2	9	1	10	10
	Trim 3	3	2			8	2	2	6	1	2	5	
	Trim 4	1	8	2		4	4	5	9	8	2	8	
	Total	11	15	12	3	22	12	18	22	29	12	25	23



PH Violence intrafamiliale (VIF)

		2000	2015	2016	2017	2018	2019	2020	2021	2022	2023	2024	2025
VIF: psychique, envers des descendants	Trim 1							1				2	
	Trim 2						1		1	1	1		
	Trim 3						1	1					
	Trim 4				1			3	1	1			
Total						1	2	5	2	2	1	2	
VIF: psychique, envers d'autres membres	Trim 1		1		1			1					1
	Trim 2				1			1		1			
	Trim 3							1				1	
	Trim 4		1		1			1			1		
Total			2		3			4		1	1	1	1
VIF: économique, dans le couple	Trim 1						1		1				
	Trim 2		1			1	1	1					
	Trim 3		1				2	2	1	1			
	Trim 4		2				3			1			
Total			4			1	7	3	2	2			
VIF: économique, envers des descendants	Trim 3								1				
	Trim 4									1			
Total									1	1			
VIF: économique, envers d'autres membres	Trim 1	2			1			2			1	1	1
	Trim 2	4				1			1		1		
	Trim 3	4							1			1	
	Trim 4	1	2								1		
Total		11	2		1	1		2	2		3	2	1



PH Drogues

		2000	2015	2016	2017	2018	2019	2020	2021	2022	2023	2024	2025
Vente de cocaïne	Trim 1					1			1			1	
	Trim 3				1				1	1		1	
	Trim 4									1			
	Total				1	1			2	2		2	
Import-export de drogues synthétiques	Trim 3							1					
	Total							1					
Vente de drogues synthétiques	Trim 1											1	1
	Trim 3							1				1	
	Total							1				2	1
Production de cannabis (culture)	Trim 3									1			
	Trim 4									1			
	Total									2			
Vente de cannabis en grande quantité	Trim 1				1								
	Total				1								
Vente-traffic d héroïne	Trim 1			2				1	1				
	Trim 3		1		1	1							
	Total		1	2	1	1		1	1				



PH Trafic d'armes

		2000	2015	2016	2017	2018	2019	2020	2021	2022	2023	2024	2025
Commerce et production d'arme à feu et mun.	Trim 1												1
	Trim 2								1				
	Trim 3								1				
	Trim 4					1							
Total						1			2				1



PH Traite des êtres humains

		2000	2015	2016	2017	2018	2019	2020	2021	2022	2023	2024	2025
TEH - exploitation sexuelle	Trim 1				2								
	Trim 2				1								
	Trim 3			1									
	Trim 4	1											
Total		1		1	3								



PH Violence dans l'espace public

		2000	2015	2016	2017	2018	2019	2020	2021	2022	2023	2024	2025
Violence physique (voie publique)	Trim 1	2		2	1	1	5	6	4	3	1	1	
	Trim 2	4	6	7	4	10	8	2	9	2	4	2	2
	Trim 3	4	8	8	3	3	10	4	4	8	10	1	
	Trim 4	5	3	2	6			2	2	2	2		
	Total	15	17	19	14	14	23	14	19	15	17	4	2
Violence physique (autre endroit public)	Trim 1	1											
	Trim 2						1						
	Trim 3		1	2									
	Trim 4			1				1					
	Total	1	1	3			1	1					
Violence physique (endroit accessible au public)	Trim 1		2	2		2	2		1	2	1	1	1
	Trim 2	1	1			1	1				1		
	Trim 3	3	2			2		3	2	1			
	Trim 4	3	1	1						2			
	Total	7	6	3		5	3	3	3	5	2	1	1
Violence sexuelle (voie publique)	Trim 1		1										
	Trim 2							1		2	2		
	Trim 3			1									
	Trim 4		1										
	Total		2	1				1		2	2		
Violence sexuelle (autre endroit public)	Trim 2								1				
Total									1				
Violence sexuelle (endroit accessible au public)	Trim 1		1		1								
	Trim 2					1					1		1
	Total		1		1	1					1		1
Violence psychique (transport public)	Trim 1		2										
Total		2											



PH Violence dans l'espace public

		2000	2015	2016	2017	2018	2019	2020	2021	2022	2023	2024	2025
Violence psychique (voie publique)	Trim 1	3	6	4	2	7	8	5	2	5	5	9	5
	Trim 2	5	8	3	7	8	5	4	2	5	5	6	2
	Trim 3	9	8	5	2	10	2	5	9	4	5	4	
	Trim 4	2	5	6	6	1	1	3	4		3	2	
	Total	19	27	18	17	26	16	17	17	14	18	21	7
Violence psychique (autre endroit public)	Trim 1					2		1			1		
	Trim 2		3				1						
	Trim 3	1	1				1	1					
	Trim 4				1			1					
	Total	1	4		1	2	2	3			1		
Violence psychique (endroit accessible au public)	Trim 1	2	4			1	2	2			1	2	
	Trim 2	5		2	1	1	1	2	3			1	
	Trim 3	6	1	1	1	2	1	3	1				
	Trim 4							1	2	1	1	1	
	Total	13	5	3	2	4	4	8	6	1	2	4	
Vol à main armée (voie publique)	Trim 1										1		
	Trim 3	1											
	Total	1									1		
Vol à main armée (endroit accessible au public)	Trim 2	1											
	Trim 3	1											
	Trim 4		1										
	Total	2	1										
Vol avec violence sans arme (voie publique)	Trim 1					1	1						
	Trim 2					1							
	Trim 3				1								
	Trim 4					2							
	Total				1	5	1						



PH Violence dans l'espace public

		2000	2015	2016	2017	2018	2019	2020	2021	2022	2023	2024	2025
Vol avec violence sans arme (endr. acces. au pub.)	Trim 3							1					
	Trim 4			1		1							
Total				1		1		1					



PH Autre

		2000	2015	2016	2017	2018	2019	2020	2021	2022	2023	2024	2025
Faux policiers	Trim 1											1	
	Trim 3										1		
	Total										1	1	
Cyberharcèlement	Trim 1		1	1		1	1	1				3	1
	Trim 2		2			1			2	1		3	2
	Trim 3			1			1	2				2	
	Trim 4	1	1			1	4	1	1			2	
	Total	1	4	2		3	6	4	3	1		10	3
Fraude à l'identité	Trim 1			4		1		1	2			2	2
	Trim 2	1		1	2	3	3	2	2		1		1
	Trim 3						2	2	3	1		1	
	Trim 4		1		1		1	1	1		1		
	Total	1	1	5	3	4	6	6	8	1	2	3	3



Hastière

2024

FC Vol moyen de transport

	Mai	Juin	Juil	Sep	Total
Vol de voiture	1				1
Vol de moto				1	1
Vol de vélo		1	1		2

FC Cambriolage

	Jan	Fév	Juin	Août	Nov	Déc	Total
Cambriolage dans habitation	1	1	2		1		5
Cambriolage ds service public ou bâtiment administ				1	1	1	3
Cambriolage dans bâtiment (total)	1	1	2	1	2	1	8

FC Vol autre

	Fév	Mar	Avr	Mai	Juin	Août	Sep	Oct	Nov	Total
Vol dans ou sur un véhicule	1	2		1	1	3		2	3	13
Vol à la tire								1		1
Vol à l'étalage		2						1		3
Vol par ruse			1							1
Vol sur les chantiers							1			1
Vol d'animaux						1				1

Criminalité ICT

	Jan	Juil	Total
Fraude de cartes de paiements	1		1
Phishing		1	1



FC Autre

	Fév	Mar	Avr	Mai	Juin	Sep	Oct	Déc	Total
Dégradation de voiture	1	3	2	2	1	1	1	1	12

PH Violence intrafamiliale (VIF)

	Jan	Fév	Mar	Avr	Mai	Juin	Juil	Août	Sep	Oct	Nov	Déc	Total
VIF: physique, dans le couple	1		2		1	1				2		3	10
VIF: physique, envers des descendants		1											1
VIF: physique, envers d'autres membres											1		1
VIF: psychique, dans le couple	1		1	1	4	5	1	1	3	4		4	25
VIF: psychique, envers des descendants		1	1										2
VIF: psychique, envers d'autres membres									1				1
VIF: économique, envers d'autres membres	1								1				2

PH Drogues

	Jan	Août	Total
Vente de cocaïne	1	1	2
Vente de drogues synthétiques	1	1	2

PH Violence dans l'espace public

	Jan	Fév	Mar	Avr	Mai	Juin	Juil	Août	Sep	Oct	Total
Violence physique (voie publique)		1				2		1			4
Violence physique (endroit accessible au public)		1									1
Violence psychique (voie publique)	1	3	5	1	2	3	2	1	1	2	21
Violence psychique (endroit accessible au public)		2		1						1	4



PH Autre

	Jan	Fév	Mar	Avr	Juin	Août	Sep	Oct	Total
Faux policiers			1						1
Cyberharcèlement	1		2	1	2	2		2	10
Fraude à l'identité		2					1		3



2025

FC Vol moyen de transport

	Fév	Total
Vol de vélo	1	1

FC Cambriolage

	Jan	Fév	Mar	Mai	Juin	Total
Cambriolage dans habitation	1	1	1	1	2	6
Cambriolage ds entreprise ou commerce		1				1
Cambriolage dans bâtiment (total)	1	2	1	1	2	7

FC Vol autre

	Mar	Avr	Mai	Total
Vol dans ou sur un véhicule		2	4	6
Vol d'armes et explosifs	1		1	2

Criminalité ICT

	Avr	Total
Fraude de cartes de paiements	1	1

FC Autre

	Fév	Mar	Mai	Total
Dégradation de voiture	1	2	3	6

PH Violence intrafamiliale (VIF)

	Jan	Fév	Mar	Avr	Mai	Juin	Total
VIF: physique, dans le couple		1	1		1		3
VIF: psychique, dans le couple	5	5	3	2	4	4	23
VIF: psychique, envers d'autres membres	1						1
VIF: économique, envers d'autres membres			1				1



PH Drogues

	Fév	Total
Vente de drogues synthétiques	1	1

PH Trafic d'armes

	Mar	Total
Commerce et production d'arme à feu et mun.	1	1

PH Violence dans l'espace public

	Jan	Fév	Mar	Avr	Mai	Juin	Total
Violence physique (voie publique)				1	1		2
Violence physique (endroit accessible au public)		1					1
Violence sexuelle (endroit accessible au public)						1	1
Violence psychique (voie publique)	1	2	2	1		1	7

PH Autre

	Fév	Mai	Juin	Total
Cyberharcèlement	1	1	1	3
Fraude à l'identité	2		1	3

STATISTIQUES POLICIERES DE CRIMINALITE

LIEU DE PERPETRATION: COMMUNE

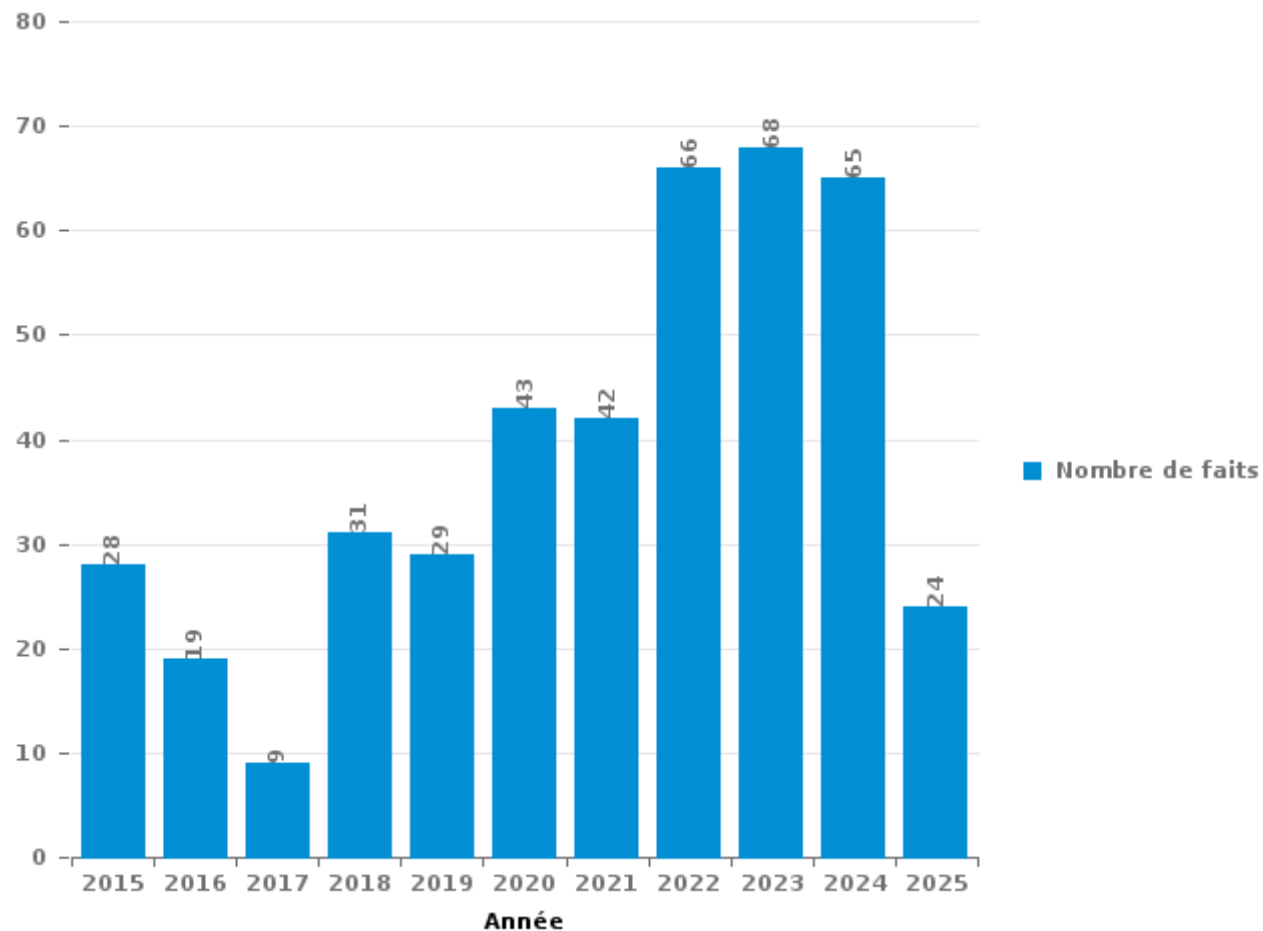
Hastière

PARTIE III : ICT



Hastière

Nombre total de délits avec un élément ICT/online, depuis 2015





Criminalité ICT/online au sens strict

Infractions (exhaustif)

	2015	2016	2017	2018	2019	2020	2021	2022	2023	2024	2025
Criminalité informatique: Faux en informatique:						1		1			
Criminalité informatique: Fraude informatique:	16	4		4	3	19	9	14	24	12	3
Criminalité informatique: Hacking:	1	1	2		1			1			
Criminalité informatique: Sabotage:			1								
Total:	17	5	3	4	4	20	9	16	24	12	3

Figures criminelles (à considérer spécifiquement – ne pas additionner avec d'autres éléments – risque de double comptage!)

	2015	2016	2017	2018	2019	2020	2021	2022	2023	2024	2025
Fraude de cartes de paiements	16	3		1	1	11	3	2	6	1	1
Phishing						1		1	1	1	
Ransomware			1								



Criminalité ICT/online au sens large

Infractions (uniquement si code-fait existe)

	2015	2016	2017	2018	2019	2020	2021	2022	2023	2024	2025
Fraude: Escroquerie: Fraude par internet	7	12	5	24	19	19	27	46	41	38	17
Infr. contre autres valeurs morales et sentiments: Cyberlokkig (leurre de mineur par ICT):								1			
Infr. contre les moeurs: Voyeurisme: Diffusion enregistrement nudité ou intimité							1				
Total:	7	12	5	24	19	19	28	47	41	38	17

Figures criminelles (à considérer spécifiquement – ne pas additionner avec d'autres éléments – risque de double comptage!)

	2015	2016	2018	2019	2020	2021	2022	2024	2025
Cyberharcèlement	4	2	3	6	4	3	1	10	3

STATISTIQUES POLICIERES DE CRIMINALITE

LIEU DE PERPETRATION: COMMUNE

Hastière

PARTIE IV : DESTINATION LIEU



Hastière

Vol et extorsion

	2000	2015	2016	2017	2018	2019	2020	2021	2022	2023	2024	2025
Habitation: autre	62	25	45	21	21	21	5	12	17	16	5	2
Habitation: maison	45	16	17	18	19	23	5	13	16	19	6	9
Voie publique	20	12	16	14	18	14	9	9	13	23	10	3
Habitation: dépendances	4	13	6	6	6	13	2	5	5	7	4	2
Habitation: allée	3	8	9	6	8	3	3	4	1	8		4
Horeca	9	2	6	5	11	2	5	4	7	5	1	
Habitation: non précisée	2	5	5	5	8	10	3	2	1	6	1	1
Culture et loisirs	20	2	2	4	1	3	2	2	1	2	3	
Magasin	7	3	5	3	3	3	3	4	1	1	5	
Inconnue	2	3	3	4	2	4	5	2	2	3	2	
Parking	6	4	2	1	4	3	2	1	2	2	3	2
Terrain	4	1	1	3		4		2	2	4	1	
Habitation: appartement	2	3		1	2	1	1		1	3		
Habitation: garage		5	1	1	3	1		1		2		
Service public	3	3	1	1	2		2				2	
Station essence	1	2	2		1	1		1	2	3		
Chantier	3			3	1		1		3		1	
Autre	1	1	4			2					1	
Institution d'enseignement	2	3		1	1	1				1		
Eaux intérieures et maritimes	3	1			1	1		2				
Cimetière		1	2	1		2		1				
Entreprise	1		1	1	1	1	1		1			
Bâtiment administratif	2	1						1		1	1	
Edifice religieux / lieu du culte	2	1	1					1				
Moyen de transport: voiture	1			1						2	1	
Infrastructure sportive	1	1		1								1
Moyen de transport: autre		1					1	1		1		
Stade	3					1						
Service		1			1					1		
Maison de repos	1						1					
Arrêt de bus / tram								1				
Banque / institution financière			1									
Hôpital	1											
Médecin / dentiste / pharmacien				1								
Moyen de transport: autobus / autocar											1	
Moyen de transport: camion				1								
Station de bus / métro et gare de chemin de fer											1	
Total	211	118	130	103	114	114	51	69	75	110	49	24

FPF/DGR/DRI/BIPOL - Statistiques policières de criminalité (date de clôture: 31/10/2025)

Les données pour les années 2001 jusqu'à 2014 ne sont plus publiées mais restent disponibles sur demande auprès du service BIPOL.

Les données pour 2025 ne concernent que le 1er semestre.



Hastière

Dégradation de la propriété

	2000	2015	2016	2017	2018	2019	2020	2021	2022	2023	2024	2025
Voie publique	18	23	18	21	22	23	14	10	27	14	9	4
Habitation: résidence principale	31	22	21	21	19	17	12	13	14	16	11	4
Habitation: résidence secondaire	4	22	6	4	1	4	7	1		5	2	1
Habitation: allée	4	1	4	2	3		5	5	5	4		
Habitation: non précisée		2	1	2	4	9	3	3	1	1	1	
Parking	3	1	2	4	5	1	2	4	1			3
Terrain	5	1	3	6		3	1					1
Habitation: jardin	2	2	2	3	2	1	4		2	1		
Horeca	5	3	1		1		2		1	2		
Culture et loisirs	6					1			1	3	1	1
Habitation: dépendances		1		2	1			3		2		
Inconnue		2				1		2	1		1	
Chantier	2					1			1		2	
Magasin			1	1						1	1	1
Service public				1					3			
Habitation: garage			1			1	1					
Institution d'enseignement				2				1				
Bâtiment administratif			1									1
Eaux intérieures et maritimes								1	1			
Entreprise	1	1										
Autre							1					
Hôpital	1											
Moyen de transport: autre				1								
Moyen de transport: voiture			1									
Stade		1										
Station essence										1		
Total	82	82	62	70	58	62	52	43	58	50	32	12

FPF/DGR/DRI/BIPOL - Statistiques policières de criminalité (date de clôture: 31/10/2025)

Les données pour les années 2001 jusqu'à 2014 ne sont plus publiées mais restent disponibles sur demande auprès du service BIPOL.

Les données pour 2025 ne concernent que le 1er semestre.



Hastière

Infractions contre l'intégrité physique

	2000	2015	2016	2017	2018	2019	2020	2021	2022	2023	2024	2025
Habitation	36	26	26	40	26	26	44	36	13	14	15	8
Voie publique	14	19	19	18	11	24	17	23	20	20	9	2
Habitation: allée	1		1	3	3	1	2	1	1	1		
Horeca	5	2			1	1		2		1	1	
Culture et loisirs	3	3	1	1				1	1	1		
Habitation: jardin	1		4		1	1	1	1				
Inconnue		1	1	1	3			1	1		1	
Institution d'enseignement	2	1	1							1	2	
Terrain			1	1			1				2	
Parking		1		1			1					1
Entreprise	1		1				1					
Station essence						1			2			
Autre							1		1			
Magasin					2							
Moyen de transport: autre		1					1					
Service public	1				1							
Bâtiment administratif			1									
Eaux intérieures et maritimes	1											
Infrastructure sportive					1							
Stade						1						
Total	65	54	56	65	49	55	69	65	39	38	30	11

FPF/DGR/DRI/BIPOL - Statistiques policières de criminalité (date de clôture: 31/10/2025)

Les données pour les années 2001 jusqu'à 2014 ne sont plus publiées mais restent disponibles sur demande auprès du service BIPOL.

Les données pour 2025 ne concernent que le 1er semestre.

STATISTIQUES POLICIERES DE CRIMINALITE

LIEU DE PERPETRATION: COMMUNE

Hastière

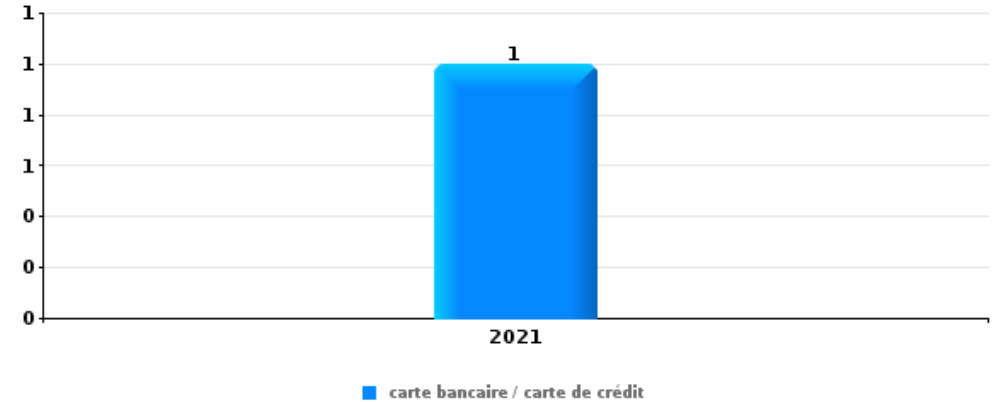
PARTIE V : OBJETS ET MOYENS DE TRANSPORT



Hastière

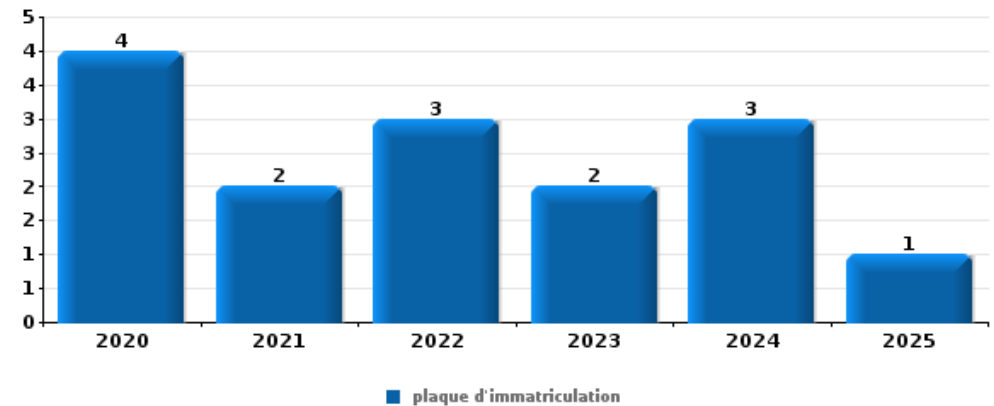
Vol à main armée

Top 5 Objets volés (sbd nombre de faits)		2020	2021	2022	2023	2024	2025
1	carte bancaire / carte de crédit		1				



Vol dans ou sur un véhicule

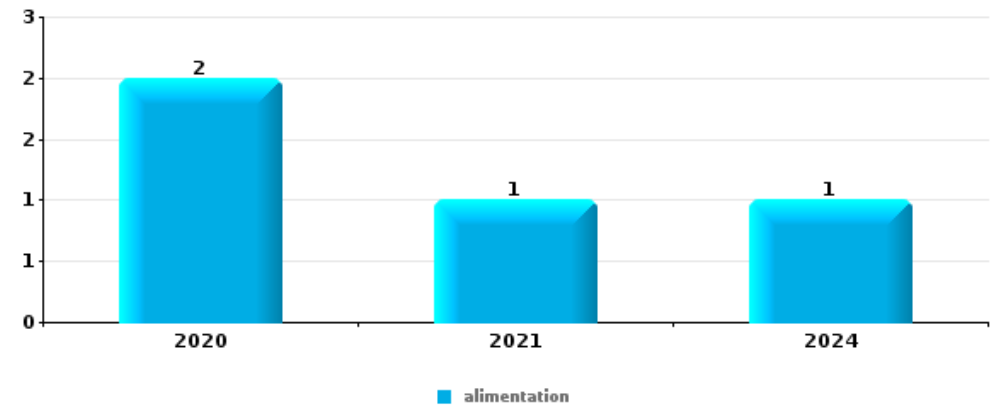
Top 5 Objets volés (sbd nombre de faits)		2020	2021	2022	2023	2024	2025
1	plaque d'immatriculation	4	2	3	2	3	1
2	carte bancaire / carte de crédit				9	1	2
3	permis de conduire				5	2	1
4	carte d'identité / passeport				4	2	1
4	GSM et accessoires		1		3	2	1





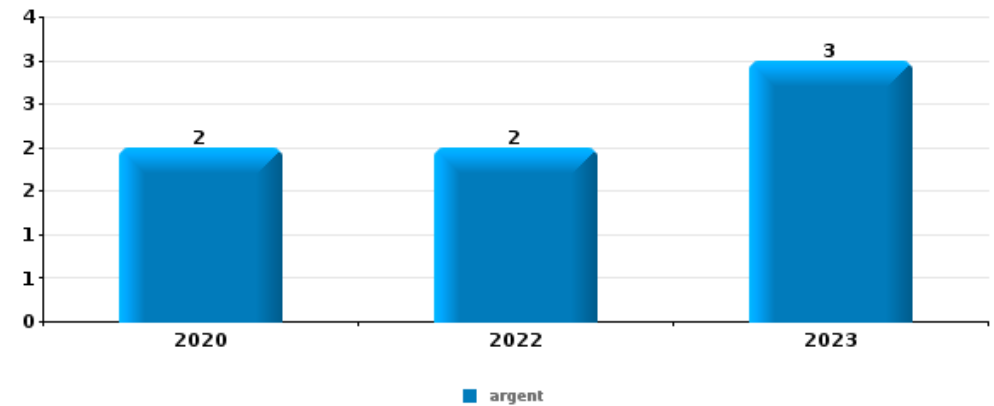
Vol à l'étalage

Top 5 Objets volés (sbd nombre de faits)		2020	2021	2022	2023	2024	2025
1	alimentation	2	1			1	
2	matériaux de construction / de chantier			1			
2	outillage		1				



Cambrilage ds entreprise ou commerce

Top 5 Objets volés (sbd nombre de faits)		2020	2021	2022	2023	2024	2025
1	argent	2		2	3		
2	alimentation	3					1
3	clé	1			1		
3	coffre-fort / coffret (argent) / caisse			1	1		
5	bijouterie / montre			1			
5	document véhicule			1			
5	outillage	1					

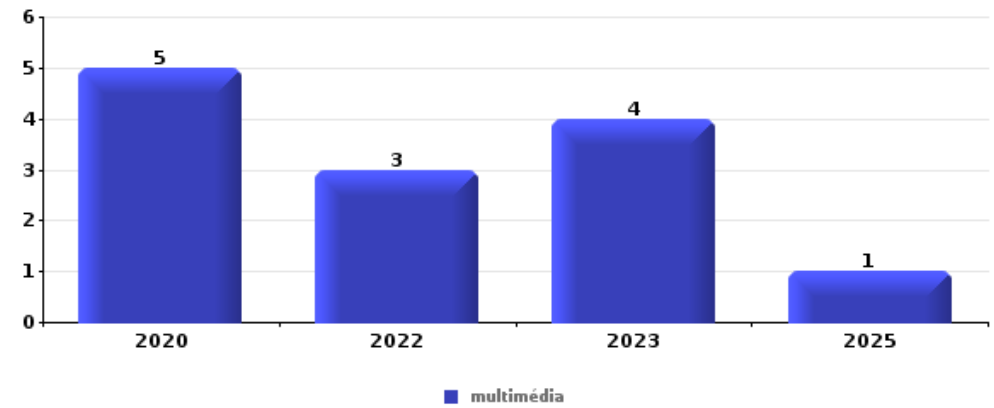




Cambrassage dans habitation

Top 5 Objets volés (sbd nombre de faits)

	2020	2021	2022	2023	2024	2025
1 multimédia	5		3	4		1
2 argent	3		2	2		2
2 bijouterie / montre	2		5	1		1
2 outillage	1	2	3	2		1
5 ordinateur et accessoires	3	1	1		1	



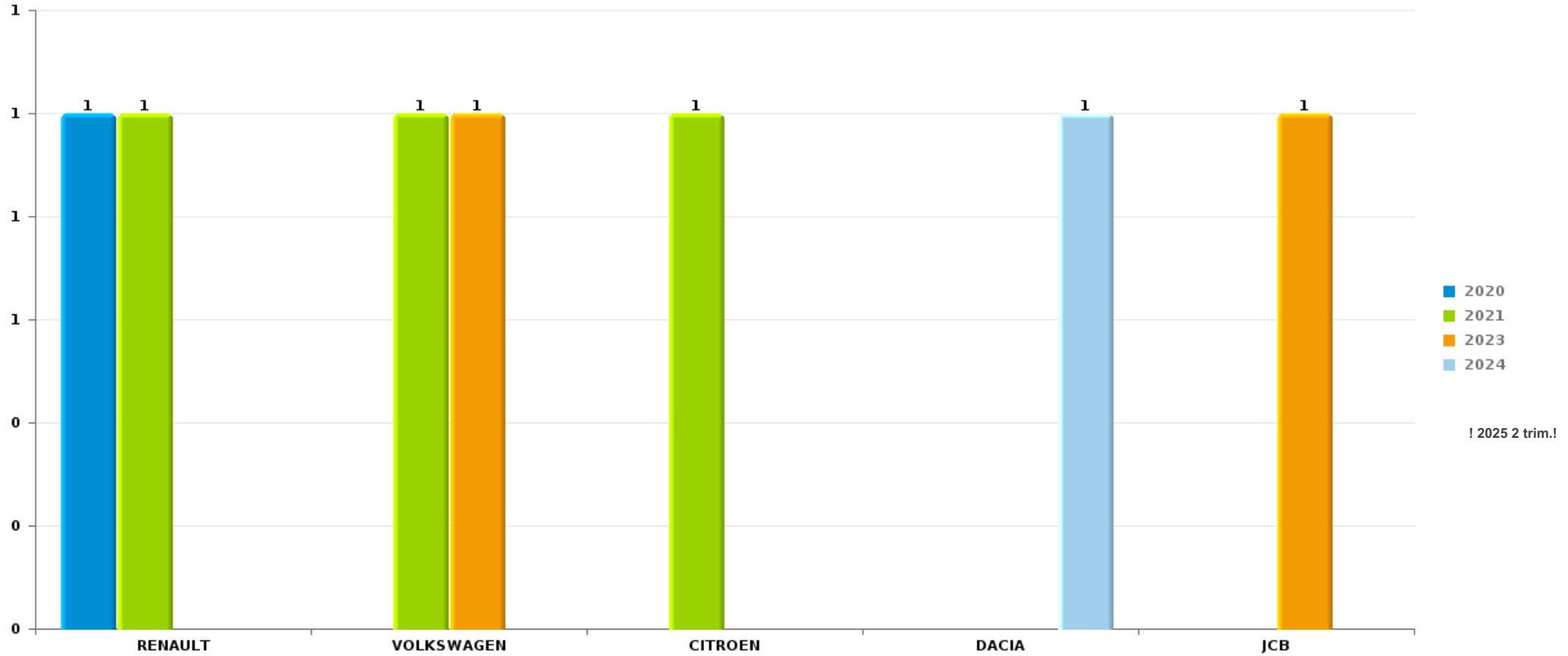
Remarque: en ce qui concerne les objets, aucun total n'est reproduit étant donné que plusieurs objets peuvent avoir été volés lors d'un même fait.



Hastière

Vol de voiture

Nombre de voitures volées par marque (Top 5)



STATISTIQUES POLICIERES DE CRIMINALITE

LIEU DE PERPETRATION: COMMUNE

Hastière

PARTIE VI : SUSPECTS



Partie 1: Niveau FAITS (comptage du nombre de faits pour lesquels un certain type de suspect est impliqué)

1.1. Nombre d'infractions selon le sexe des suspects identifiés (par catégorie principale)

Étant donné que, tant un suspect identifié masculin qu'un suspect identifié féminin peuvent être impliqués lors d'un même fait, il est possible que la somme des colonnes «Hommes» et «Femmes» soit supérieure à la valeur de la colonne «Total...» (voir également la note méthodologique)

Hastière

2025

Catégorie principale / Sexe	Nombre total de faits avec au moins 1 suspect	Hommes	%	Femmes	%
Infr. contre autres valeurs morales et sentiments	8	7	87,5%	1	12,5%
Infr. contre l'intégrité physique	6	6	100,0%		
Infr. contre la sécurité publique	5	4	80,0%	1	20,0%
Armes et explosifs	3	3	100,0%		
Fraude	3	3	100,0%		
Registre de population	3	2	66,7%	2	66,7%
Vol et extorsion	3	3	100,0%	1	33,3%
Infr. contre la foi publique	2	2	100,0%		
Infr. contre l'autorité publique	2	2	100,0%		
Ivresse et alcool	1			1	100,0%
Législation sur les étrangers	1	1	100,0%		
Protection de la jeunesse	1	1	100,0%	1	100,0%
Protection de la personne	1	1	100,0%		
Total	39	35	89,7%	7	17,9%



1.2. Nombre d'infractions selon le sexe des suspects identifiés (par figure criminelle)

Étant donné que, tant un suspect identifié masculin qu'un suspect identifié féminin peuvent être impliqués lors d'un même fait, il est possible que la somme des colonnes «Hommes» et «Femmes» soit supérieure à la valeur de la colonne «Total...» (voir également la note méthodologique)

Hastière

2025

FC Cambriolage

Figure criminelle / Sexe	Nombre total de faits avec au moins 1 suspect identifié	Hommes	%	Femmes	%
Cambriolage dans habitation	2	2	100,0%	1	50,0%
Cambriolage dans bâtiment (total)	2	2	100,0%	1	50,0%
Total	PA	PA	PA	PA	PA

PH Violence intrafamiliale (VIF)

Figure criminelle / Sexe	Nombre total de faits avec au moins 1 suspect identifié	Hommes	%	Femmes	%
VIF: physique, dans le couple	2	2	100,0%		
VIF: psychique, dans le couple	5	4	80,0%	1	20,0%
VIF: psychique, envers d'autres membres	1	1	100,0%	1	100,0%
Total	PA	PA	PA	PA	PA

CRIMINALITE ENREGISTREE: SUSPECTS



PH Violence dans l'espace public

Figure criminelle / Sexe	Nombre total de faits avec au moins 1 suspect identifié	Hommes	%	Femmes	%
Violence physique (voie publique)	1	1	100,0%		
Violence psychique (voie publique)	4	3	75,0%	1	25,0%
Total	PA	PA	PA	PA	PA

PH Autre

Figure criminelle / Sexe	Nombre total de faits avec au moins 1 suspect identifié	Hommes	%
Cyberharcèlement	1	1	100,0%
Fraude à l'identité	2	2	100,0%
Total	PA	PA	PA



1.3. Nombre d'infractions selon l'âge des suspects identifiés (par catégorie principale)

Étant donné que, tant un suspect identifié mineur qu'un suspect identifié majeur peuvent être impliqués lors d'un même fait, il est possible que la somme des colonnes «Mineur» et «Majeur» soit supérieure à la valeur de la colonne «Total...» (voir également la note méthodologique)

Hastière

2025

Catégorie principale / Âge	Nombre total de faits avec au moins 1 suspect identifié	Mineur	%	Majeur	%
Infr. contre autres valeurs morales et sentiments	8			8	100,0%
Infr. contre l'intégrité physique	6	1	16,7%	5	83,3%
Infr. contre la sécurité publique	5			5	100,0%
Armes et explosifs	3			3	100,0%
Fraude	3	2	66,7%	2	66,7%
Registre de population	3			3	100,0%
Vol et extorsion	3			3	100,0%
Infr. contre la foi publique	2			2	100,0%
Infr. contre l'autorité publique	2			2	100,0%
Ivresse et alcool	1			1	100,0%
Législation sur les étrangers	1			1	100,0%
Protection de la jeunesse	1			1	100,0%
Protection de la personne	1			1	100,0%
Total	39	3	7,7%	37	94,9%



1.4. Nombre d'infractions selon l'âge des suspects identifiés (par figure criminelle)

Étant donné que, tant un suspect identifié mineur qu'un suspect identifié majeur peuvent être impliqués lors d'un même fait, il est possible que la somme des colonnes «Mineur» et «Majeur» soit supérieure à la valeur de la colonne «Total...»
(voir également la note méthodologique)

Hastière

2025

FC Cambriolage

Figure criminelle / Âge	Nombre total de faits avec au moins 1 suspect identifié	Majeur	%
Cambriolage dans habitation	2	2	100,0%
Cambriolage dans bâtiment (total)	2	2	100,0%
Total	PA	PA	PA

PH Violence intrafamiliale (VIF)

Figure criminelle / Âge	Nombre total de faits avec au moins 1 suspect identifié	Majeur	%
VIF: physique, dans le couple	2	2	100,0%
VIF: psychique, dans le couple	5	5	100,0%
VIF: psychique, envers d'autres membres	1	1	100,0%
Total	PA	PA	PA

PH Violence dans l'espace public

Figure criminelle / Âge	Nombre total de faits avec au moins 1 suspect identifié	Majeur	%
Violence physique (voie publique)	1	1	100,0%
Violence psychique (voie publique)	4	4	100,0%
Total	PA	PA	PA

CRIMINALITE ENREGISTREE: SUSPECTS



PH Autre

Figure criminelle / Âge	Nombre total de faits avec au moins 1 suspect identifié	Majeur	%
Cyberharcèlement	1	1	100,0%
Fraude à l'identité	2	2	100,0%
Total	PA	PA	PA



Partie 2: Niveau SUSPECTS-FAIT (comptage du nombre de combinaisons suspect-fait)

2.1. Nombre de suspects-fait selon le sexe des suspects identifiés (TOP 5 des catégories principales)

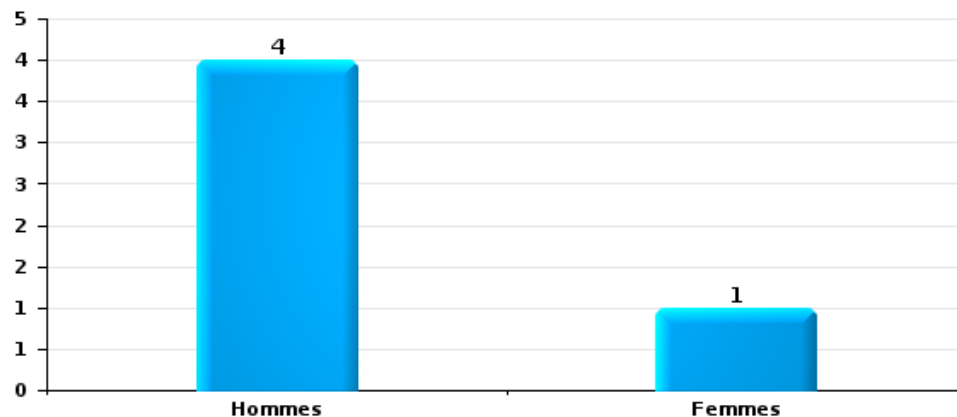
Lorsqu'un même suspect a commis plusieurs faits durant la période considérée, il est aussi comptabilisé plusieurs fois (voir également la note méthodologique)

Hastière

2025

Vol et extorsion

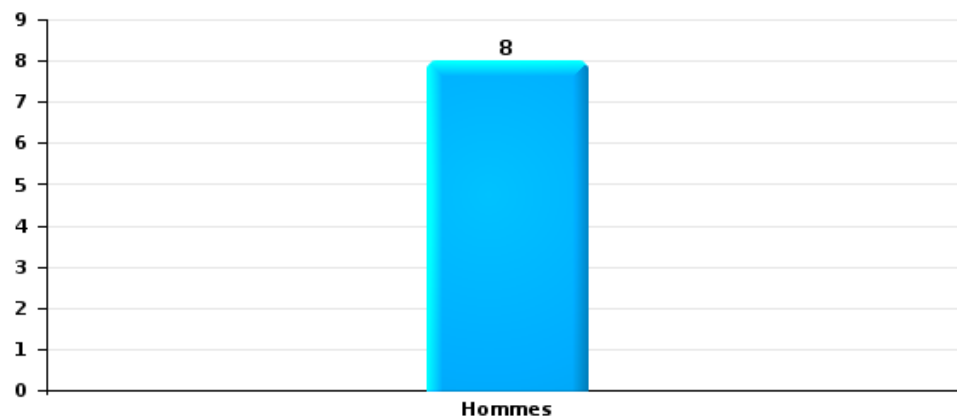
Nombre de suspects-fait selon le sexe





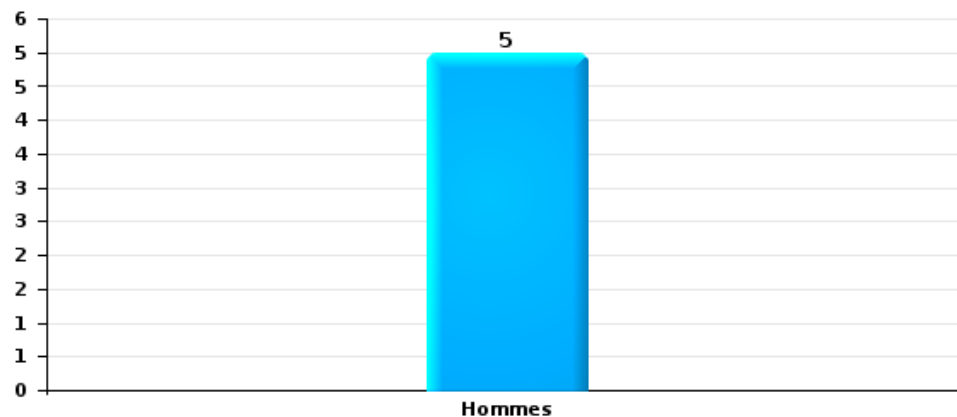
Infr. contre l'intégrité physique

Nombre de suspects-fait selon le sexe



Fraude

Nombre de suspects-fait selon le sexe





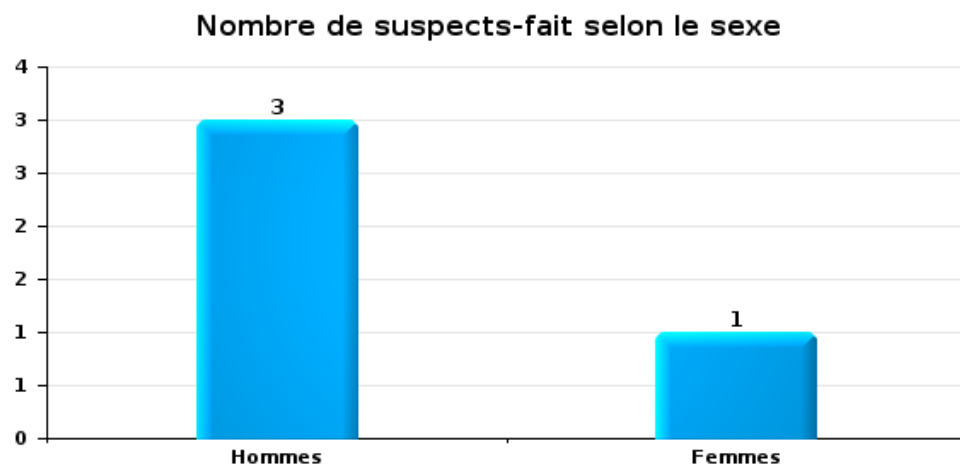
2.2. Nombre de suspects-fait selon le sexe des suspects identifiés (TOP 5 des figures criminelles)

Lorsqu'un même suspect a commis plusieurs faits durant la période considérée, il est aussi comptabilisé plusieurs fois (voir également la note méthodologique)

Hastière

2025

Cambriolage dans bâtiment (total)





2.3. Nombre de suspects-fait selon l'âge des suspects identifiés (TOP 5 des catégories principales)

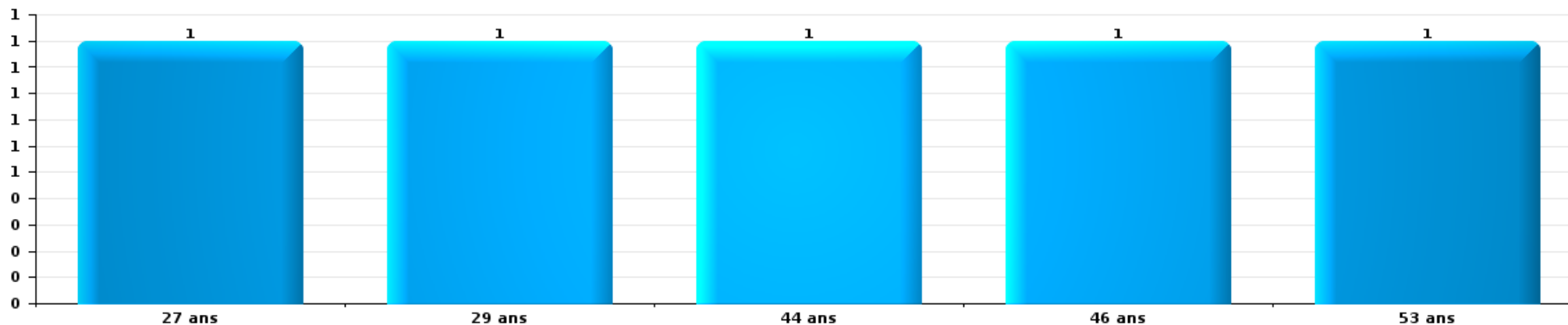
1) Lorsqu'un même suspect a commis plusieurs faits durant la période considérée, il est aussi comptabilisé plusieurs fois, qu'il ait le même âge ou non – 2) Les suspects au-dessous de 14 ans et à partir de 90 ans ne sont pas repris dans le tableau (voir également la note méthodologique)

Hastière

2025

Vol et extorsion

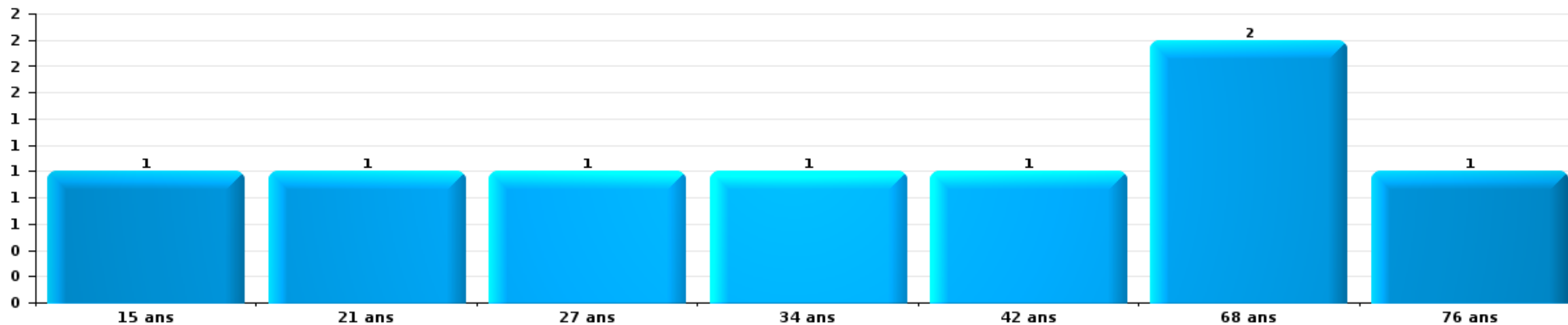
Nombre de suspects-fait par âge (chronologique)





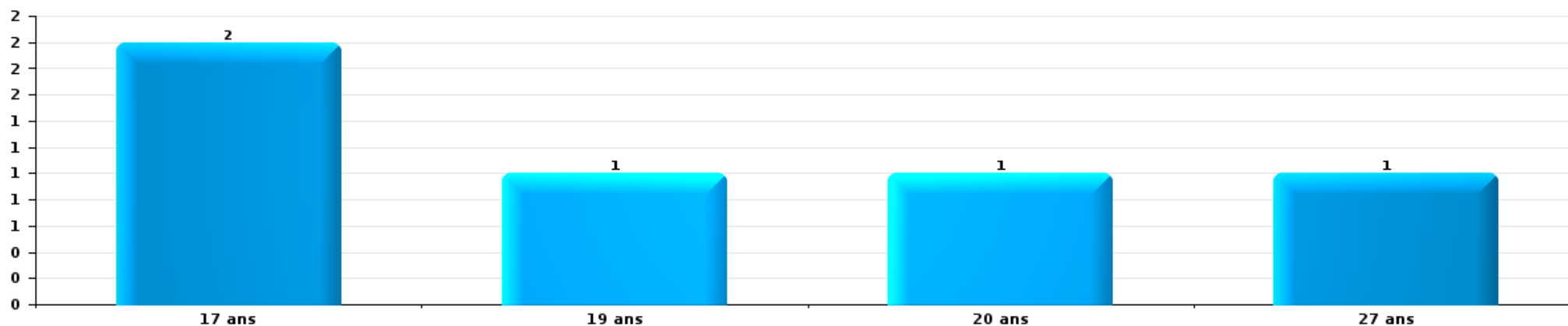
Infr. contre l'intégrité physique

Nombre de suspects-fait par âge (chronologique)



Fraude

Nombre de suspects-fait par âge (chronologique)





2.4. Nombre de suspects-fait selon l'âge des suspects identifiés (TOP 5 des figures criminelles)

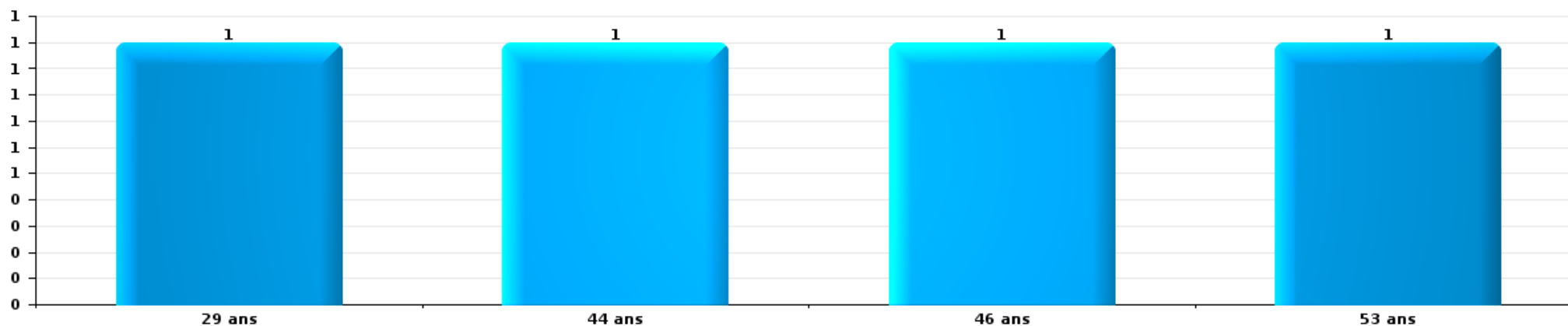
1) Lorsqu'un même suspect a commis plusieurs faits durant la période considérée, il est aussi comptabilisé plusieurs fois, qu'il ait le même âge ou non – 2) Les suspects au-dessous de 14 ans et à partir de 90 ans ne sont pas repris dans le tableau (voir également la note méthodologique)

Hastière

2025

Cambrilage dans bâtiment (total)

Nombre de suspects-fait par âge (chronologique)



STATISTIQUES POLICIERES DE CRIMINALITE

LIEU DE PERPETRATION: COMMUNE

Hastière

***ANNEXE I: DETAIL PAR CATEGORIE DE DELIT
CODE PENAL***



Hastière

Infraction Code pénal

Infr. contre l'intégrité physique

			2000	2015	2016	2017	2018	2019	2020	2021	2022	2023	2024	2025
Assassinat	Autres	Tent.	1							1	1			
		Sous-total	1							1	1			
Meurtre	Non spécifié	Tent.				1				1	1			
	Autres	Acc.			1									
		Tent.			2	2			1					
		Sous-total		3	3			1	1	1				
Torture et maltraitance	Traitement inhumain	Acc.					1							
	Traitement dégradant	Acc.		1						1				
		Sous-total		1			1			1				
Coups et/ou blessures vol. en sphère familiale	Entre partenaires ou ex-partenaires	Acc.	4	20	15	21	17	13	23	17	9	9	10	3
	Lors d'un différend familial en général	Acc.	18											
	Par les parents envers un mineur	Acc.	1		2	4	1	4	1	1			1	
	Par les parents envers personne vulnérable	Acc.								1				
	Envers les parents	Acc.	1	1				3	2	1			1	
	Envers d'autres ascendants directs ou collatéraux	Acc.					1		2	1		2		
		Sous-total	24	21	17	25	19	20	28	21	9	11	12	3
Coups et/ou blessures vol. hors sphère familiale	Bagarres (=coups réciproques)	Acc.	3	6	1	6	3	7	9	7	3	4	4	4
	Coups envers fonctionnaire de police	Acc.							2					
	Envers un mineur par une pers. ayant autorité	Acc.	1	1	1		3					1		
	Envers un mineur qualité de l'auteur inconnue	Acc.			1					2				
	Envers pers. vulnérable (qualité auteur inconnue)	Acc.						1		1	1	2		
	Envers un mineur par cohabitant sans rel. Autorité	Acc.												1
	Non spécifié	Acc.	31	17	27	21	18	21	23	22	18	16	5	3
		Sous-total	35	24	30	27	24	29	34	32	22	23	10	7
Abstention coupable		Acc.			1			2		1				
		Sous-total			1			2		1				
Autres infr. volontaires. c/ l'intégrité phys.	Privation de soins à enfant ou personne vulnérable	Acc.			1		1							
	Délaissement d'enfant ou personne vulnérable	Acc.										1		
	Abandon d'enfant dans le besoin	Acc.			1				1					
	Empoisonnement de denrées	Acc.		1										
	Entrave méchante à la circulation	Acc.	1	2		5		1	2		3	2	3	
	Voies de faits et violences légères	Acc.	4	2		3	2	2	1	3	2		2	1
		Sous-total	5	5	2	8	3	3	4	3	5	3	5	1



Infr. contre l'intégrité physique

			2000	2015	2016	2017	2018	2019	2020	2021	2022	2023	2024	2025
Infr. involontaires contre l'intégrité physique	Coups et/ou blessures involontaires	Acc.		1		2	1		1	1				
	Morsure de chien	Acc.		2	3		1	1	1	4	1	1	3	
		Sous-total		3	3	2	2	1	2	5	1	1	3	
		Total	65	54	56	65	49	55	69	65	39	38	30	11



Infr. contre la liberté individuelle

			2000	2015	2016	2017	2018	2019	2020	2021	2022	2023	2024	2025
Enlèvement de mineur ou personne vulnérable	Autre enlèvement	Tent.					1							
		Sous-total					1							
Détention par un particulier		Acc.		1		1					1			
		Sous-total		1		1					1			
		Total		1		1	1				1			



Infr. contre les mœurs

			2000	2015	2016	2017	2018	2019	2020	2021	2022	2023	2024	2025
Viol n'ayant pas causé la mort	Victime < 10a	Acc.		1	1			1		3	1			
	Victime 10a - 14a	Acc.		2		1								
	Victime 14a - 16a	Tent.					1							
	Victime majeure	Acc.	1			1	2		2					
	Sous-total		1	3	1	2	3	1	2	3	1			
Viol n'ayant pas causé la mort (nvCPS)	Victime < 16a	Acc.									1	1	1	1
	Victime majeure	Acc.									1			
	Sous-total										2	1	1	1
Attentat à la pudeur avec violence / menace	Victime 16a - 18a	Acc.		1										
	Victime majeure	Acc.		1			1		1	1				
	Sous-total			2			1		1	1				
Attentat à la pudeur sans violence / menace	Victime < 16a	Acc.	2	3	2	1		2		1				
	Victime 16a - 18a	Acc.								1				
	Victime âge inconnu	Acc.					1							
	Sous-total		2	3	2	1	1	2		2				
Atteinte intégrité sexuelle sans mort (nvCPS)	Victime < 16a	Acc.									1	1	4	
	Victime majeure	Acc.												2
	Sous-total										1	1	4	2
Pornographie infantile	Détention	Acc.		1	1			1						
	Distribution	Acc.		2	1					1				
	Sous-total			3	2			1		1				
Incitation à la débauche	Victime mineure	Acc.	1						1		1			
	Sous-total		1						1		1			
Exploitation de la débauche d'autrui	Victime majeure	Acc.			1	1								
	Age victime inconnu	Acc.	1			1								
	Sous-total		1		1	2								
Outrage public aux bonnes mœurs	Actions (exhibitionnisme, etc.)	Acc.		2	1	1			1		3			
	Ecrits, images, objets	Acc.	1	1							1			
	Exhibitionnisme (nvCPS)	Acc.										2		
	Sous-total		1	3	1	1			1		4	2		
Voyeurisme	Observation/enregistrement de nudité ou intimité	Acc.		2				1	1					
	Diffusion enregistrement nudité ou intimité	Acc.								1				
	Sous-total			2				1	1	1				
Diffusion de contenu à caractère sexuel (nvCPS)	Victime majeure	Acc.										1		
												1		
	Sous-total											1		
Diffusion contenu sex. but méchant/lucrat. (nvCPS)	Victime < 16a	Acc.											1	
	Victime majeure	Acc.									1	1	1	
	Sous-total										1	1	2	



Infr. contre les mœurs

			2000	2015	2016	2017	2018	2019	2020	2021	2022	2023	2024	2025
Images d'abus sexuels de mineurs (nvCPS)	Production/diffusion images abus sexuels (nvCPS)	Acc.										1		1
		Sous-total										1		1
		Total	6	16	7	6	5	5	6	8	10	7	7	4



Infr. contre autres valeurs morales et sentiments

			2000	2015	2016	2017	2018	2019	2020	2021	2022	2023	2024	2025
Harcèlement	Harcèlement par téléphone (OLD)	Acc.	1											
		Acc.	3	15	22	16	33	27	9	29	17	17	32	12
	Sous-total	4	15	22	16	33	27	9	29	17	17	32	12	
Violation de sépulture		Acc.										3		
		Sous-total										3		
Atteinte à l'honneur	Calomnie et diffamation	Acc.	8	11	9	12	12	13	6	7	2	5	4	1
	Déclaration calomnieuse	Acc.											1	
	Imputation calomnieuse	Acc.		1										
	Divulgation méchante	Acc.								1				
	Injures (Délit)	Acc.		12	1	1	7	6	2	3		2	5	3
	Sous-total	8	24	10	13	19	19	8	11	2	7	10	4	
Vie privée	Violation de domicile par un particulier	Acc.	2		3	6	1	5	5		6	2	1	
		Tent.						1						
	Violation du secret des lettres	Acc.	4				1							
	Sous-total	6		3	6	2	6	5		6	2	1		
Tapage nocturne		Acc.			4	2	3	1	3	5		4	1	2
		Sous-total			4	2	3	1	3	5		4	1	2
Abus faiblesses de personnes		Acc.			1	2	1		1					
		Sous-total			1	2	1		1					
Cyberlokkig (leurre de mineur par ICT)		Acc.									1			
		Sous-total									1			
Occupation bien d'autrui (squatter)	Pénétrer / occuper / séjourner (bien non habité)	Acc.						2	1	1	1			
		Sous-total						2	1	1	1			
	Total	18	39	40	39	58	55	27	46	27	33	44	18	



Infr. relative au statut juridique de l'enfant

			2000	2015	2016	2017	2018	2019	2020	2021	2022	2023	2024	2025
Non-représentation d'enfants	Par les parents	Acc.	2	2	5		4	2	1	3	3	1	4	2
		Sous-total	2	2	5		4	2	1	3	3	1	4	2
		Total	2	2	5		4	2	1	3	3	1	4	2



Vol et extorsion

			2000	2015	2016	2017	2018	2019	2020	2021	2022	2023	2024	2025
Vol avec circ. aggr.	Avec violence	Acc.	2	1	2		5		1	2		1		
		Tent.									1			
	Sans violence	Acc.	80	54	66	38	50	46	19	19	26	34	14	13
		Tent.	22	7	10	8	13	19	5	9	8	13	3	1
Sous-total			104	62	78	46	68	65	25	30	35	48	17	14
Vol sans circ. aggr.	Avec violence	Acc.			1	2	2	1						
	Sans violence, Vol à la tire	Acc.	1	1	1	2		1	1					
	Sans violence, Vol d'usage	Acc.	1				1		1		1			
	Sans violence, Vol domestique	Acc.		2	2	1	1	1			1	1	1	
	Sans violence	Acc.	71	51	46	47	38	40	23	37	35	53	29	9
		Tent.	3		1	3	1	2				5	1	1
Sous-total			76	54	51	55	43	45	25	37	37	59	31	10
Vol non spécifié	Acc.		29	1	1		2	2	1		1		1	
		Tent.	2											
	Sous-total			31	1	1		2	2	1		1		1
Extorsion	Acc.			1			1	2		2	1	2		
		Tent.				2					1	1		
	Sous-total				1		2	1	2		2	2	3	
Total			211	118	130	103	114	114	51	69	75	110	49	24



Fraude

			2000	2015	2016	2017	2018	2019	2020	2021	2022	2023	2024	2025
Blanchiment d'argent	Acc.						1					1	2	1
	Sous-total						1					1	2	1
Recel	Recel simple	Acc.	2	2		3	2	1		2	1	1	1	1
	Recel qualifié	Acc.		1		1					1			
	Non spécifié	Acc.										2		
	Sous-total		2	3	3	3	1		2	2	2	3	1	1
Grivèlerie	Carburant / lubrifiant	Acc.		1										
	Boissons et aliments	Acc.	3					1			1			
	Voiture de location	Acc.										1		
	Logements	Acc.		1										
Sous-total		3	2					1			1	1		
Détournement et destruction frauduleuse	Cel frauduleux	Acc.	11	1			1	1	1			1	1	
	D'argent, de papiers, etc.	Acc.	4		1	1	2	1						
	Non spécifié	Acc.	6	1	1									
	Sous-total		21	2	2	1	3	2	1			1	1	
Escroquerie	Fraude par internet	Acc.		5	11	5	21	18	17	27	44	40	36	17
		Tent.		2	1		3	1	2		2	1	2	
	Escroquerie sans internet	Acc.		5	4	7	4	4	7	7	6	9	5	2
		Tent.		1	1		2	1			2			
	Non spécifié	Acc.	6											
Sous-total	Tent.	1												
Sous-total		7	13	17	12	30	24	26	34	54	50	43	19	
Tromperie	Marchandises vendues / travail fourni	Acc.	1				1							
	Sous-total		1				1							
Abus de confiance et infr. apparentées	Abus de confiance	Acc.	11	10	9	7	8	10	12	10	13	6	10	4
		Tent.	1											
	Abus des faiblesses	Acc.		1	2	1	3			3		2	2	1
	Sous-total		12	11	11	8	11	10	12	13	13	8	12	5
Abus de biens sociaux	Par des sociétés	Acc.											1	
	Par des A.S.B.L.	Acc.						1						
	Non spécifié	Acc.			1									
	Autres	Acc.		1			2			1				
Sous-total			1	1		2	1		1			1		
Infr. liées à l'insolvabilité	Par le débiteur	Acc.		1	2	2	1			3	1	1		1
	Non spécifié	Acc.			1									
	Sous-total			1	3	2	1			3	1	1		1
Insolvabilité frauduleuse		Acc.				1								
	Sous-total					1								

FPF/DGR/DR/BIPOL - Statistiques policières de criminalité (date de clôture: 31/10/2025)
 Les données pour les années 2001 jusqu'à 2014 ne sont plus publiées mais restent disponibles sur demande auprès du service BIPOL.
 Les données pour 2025 ne concernent que le 1er semestre.



Fraude

		2000	2015	2016	2017	2018	2019	2020	2021	2022	2023	2024	2025
Chèques sans provision	Acc.	2											
	Sous-total	2											
	Total	48	33	34	27	52	39	39	53	71	65	60	27



Dégradation de la propriété

			2000	2015	2016	2017	2018	2019	2020	2021	2022	2023	2024	2025
Incendie volontaire	Dans lieu habité (de jour)	Acc.	1				1						1	
	Dans lieu habité (de nuit)	Acc.			1		2	1	1			1	1	
	Dans un autre lieu (de jour)	Acc.	2	1		1	1		2	1		2	2	
	Dans un autre lieu (de nuit)	Acc.	2	3	4	3	1		2		1	1	5	
	Dans un autre lieu (moment indéterminé)	Acc.		1				1						
	Non spécifié	Tent.					1							
	Acc.									1				
		Sous-total	5	5	5	4	6	2	5	2	1	4	9	
Incendie involontaire		Acc.	5	6	2	2	1	6	5		3	4	1	2
		Sous-total	5	6	2	2	1	6	5		3	4	1	2
Destruction, dénaturation, dégradation	Avec circ. aggr.	Acc.	4	2	2	5	2	1	1		1			
	Destruction de biens agricoles	Acc.	1	1		1			1					
	Non spécifié	Acc.	10				1			1	1		1	
		Sous-total	15	3	2	6	3	1	2	1	2		1	
Vandalisme	Sur véhicules	Acc.	14	24	22	26	28	25	18	18	34	21	12	6
	Sur autres biens mobiliers	Acc.	18	7	4	4	3	8	4	4	4	4	1	1
	Graffitis	Acc.		1	1	1	1			1		1		
	Autres détériorations sur biens immobiliers	Acc.	24	33	24	20	15	16	16	16	12	14	7	3
	Dégradation de clôture	Acc.	1	3	2	7	1	4	2	1	2	2	1	
		Sous-total	57	68	53	58	48	53	40	40	52	42	21	10
		Total	82	82	62	70	58	62	52	43	58	50	32	12



Infr. contre la sécurité publique

		2000	2015	2016	2017	2018	2019	2020	2021	2022	2023	2024	2025
Association de malfaiteurs	Acc.				1						1		
	Sous-total				1						1		
Evasion de prisonniers	Non-respect surveillance électronique	Acc.	2			2	2		4				
	Sous-total		2			2	2		4				
Recel	Recel de criminel	Acc.	1										
	Sous-total		1										
Menaces	Menace d'attentat	Acc.						1					
	Verbales	Acc.	41	18	10	16	20	11	26	19	10	16	13
	Ecrites	Acc.	1	9	4	4	4	4	6	5		4	8
	Par gestes, emblèmes	Acc.	4	9	8	7	17	6	12	2	5	7	5
	Alerte à la bombe	Acc.				1		1	1				
	Non spécifié	Acc.	7	1						2			
	Sous-total	53	37	22	28	41	22	46	28	15	27	26	6
	Total	53	40	22	29	43	24	46	32	15	28	26	6



Infr. contre l'autorité publique

		2000	2015	2016	2017	2018	2019	2020	2021	2022	2023	2024	2025
Violence c/ personnes investies autorité publique	Acc.				1								
	Sous-total				1								
Rébellion	Rébellion armée	Acc.	2	1		1				1		1	
	Rébellion non armée	Acc.	5	2	4	4	2	2		1			
	Non spécifié	Acc.					2	2		1			
	Sous-total	4	7	3	4	5	4	4		3		1	
Outrages	Acc.	2	2	4	5	8	8	2	2	8	1	2	2
	Sous-total	2	2	4	5	8	8	2	2	8	1	2	2
	Total	6	9	7	10	13	12	6	2	11	1	3	2



Infr. contre la foi publique

			2000	2015	2016	2017	2018	2019	2020	2021	2022	2023	2024	2025
Faux en écritures	Faux en écritures	Acc.	7	3	3	4	1	3	2	2	2		1	2
	Usage de faux en écrit. et écrit. falsifiées	Acc.	1	3	3	4	1	1	4	2	2		2	1
		Sous-total	8	6	6	8	2	4	6	4	4		3	3
Usurpation	Immixtion dans fonctions publiques	Acc.			2								1	
	De fonctions	Acc.	1					1				1		
	De grades	Acc.											1	
	De costumes, de décorations, etc.	Acc.		1										
	De nom	Tent.			3	3	2	6	5	3	1	1	1	
	Sous-total	1	1	6	3	2	7	5	3	1	2	3		
Contrefaçon / falsification	Contrefaçon	Acc.	1			1	1			3		1		
	Falsification	Acc.	1	1								2		
		Sous-total	2	1		1	1			3		3		
Fausses monnaies	Emission	Acc.	2	2		1								
	Non spécifié	Acc.		1										
	Autres	Acc.	1	2									2	
		Sous-total	3	5		1								2
Faux en justice	Fausses déclarations	Acc.	1		1	2	1					1		
		Sous-total	1		1	2	1					1		
		Total	15	13	13	15	6	11	11	10	5	6	8	3



Hastière

Infraction Code pénal

Infr. contre la famille

	2000	2015	2016	2017	2018	2019	2020	2021	2022	2023	2024	2025
Abandon de famille Acc.	1				1							
Sous-total	1				1							
Refus du droit aux relations personnelles Acc.	9	9	3	1	13	4	13	15	23	10	17	16
Sous-total	9	9	3	1	13	4	13	15	23	10	17	16
Non-acquittement pension alimentaire Acc.	8	1					1			2	2	1
Sous-total	8	1					1			2	2	1
Total	18	10	3	1	14	4	14	15	23	12	19	17

Criminalité informatique

	2000	2015	2016	2017	2018	2019	2020	2021	2022	2023	2024	2025
Hacking Acc.		1	1	2		1			1			
Sous-total		1	1	2		1			1			
Faux en informatique Acc.							1		1			
Sous-total							1		1			
Fraude informatique Acc.		16	4		4	3	18	9	14	24	12	3
Tent.							1					
Sous-total		16	4		4	3	19	9	14	24	12	3
Sabotage Acc.				1								
Sous-total				1								
Total		17	5	3	4	4	20	9	16	24	12	3



Exercice illégal de l'autorité publique

		2000	2015	2016	2017	2018	2019	2020	2021	2022	2023	2024	2025
Prise d'intérêt	Acc.				1								
	Sous-total				1								
Actes de l'état civil	Acc.	4											
	Sous-total	4											
	Total	4			1								

Marchand de sommeil

		2000	2015	2016	2017	2018	2019	2020	2021	2022	2023	2024	2025
Sans circ. aggr.	Acc.						1						
	Sous-total						1						
Avec circ. aggr.	Acc.								1				
	Sous-total								1				
	Total						1		1				

Traite des êtres humains

		2000	2015	2016	2017	2018	2019	2020	2021	2022	2023	2024	2025
Exploitation sexuelle	Acc.				1								
	Sous-total				1								
	Total				1								

Provocation crime ou délits

		2000	2015	2016	2017	2018	2019	2020	2021	2022	2023	2024	2025
Provocation délits	Acc.								1				
	Sous-total								1				
	Total								1				



Contravention Code pénal

		2000	2015	2016	2017	2018	2019	2020	2021	2022	2023	2024	2025
Injures (Contravention)	Acc.	7											
	Sous-total	7											
Destruction d'animaux (Contravention)	Acc.	1											
	Sous-total	1											
Autres contraventions CP	Acc.	5											
	Sous-total	5											
	Total	13											

STATISTIQUES POLICIERES DE CRIMINALITE

LIEU DE PERPETRATION: COMMUNE

Hastière

***ANNEXE II: DETAIL PAR CATEGORIE DE DELIT
LOIS SPECIALES***



Hastière

Infraction Lois spéciales

Drogues

			2000	2015	2016	2017	2018	2019	2020	2021	2022	2023	2024	2025
Détention	Acc.	5	5	15	16	16	15	7	6	5	67	5	29	
	Sous-total	5	5	15	16	16	15	7	6	5	67	5	29	
Usage	Usage en groupe	Acc.	5											
	Usage individuel	Acc.	1											
	Faciliter l'usage	Acc.				1		1						
	Incitation à l'usage	Acc.						1			1			
	Sous-total	6	6			1		2			1			
Importation et exportation	Acc.				1	2	1	4	1					
	Sous-total				1	2	1	4	1					
Fabrication	Acc.			1	1			1			3			
	Sous-total			1	1			1			3			
Commerce	Acc.			3	7	4	3	2	4	3	2		3	1
	Sous-total			3	7	4	3	2	4	3	2		3	1
Autres	Acc.	2	2				2						1	
	Sous-total	2	2				2						1	
	Total	13	13	19	25	23	21	16	11	8	73	5	33	1

Législation sur les étrangers

			2000	2015	2016	2017	2018	2019	2020	2021	2022	2023	2024	2025
Transmigration illégale	Mariages simulés/blancs sans récompense/contrainte	Acc.						1						
	Cohab. légale de complais. sans récompense/contr.	Acc.							1					
	Accès au territoire	Acc.	1											
	Séjour	Acc.		1			1		1	6			1	2
	Éloignement	Acc.					1							
	Inscription au registre des étrangers	Acc.		2										
	Sous-total	1	1	3			2	1	2	6			1	3
	Total	1	1	3			2	1	2	6			1	3



Environnement

			2000	2015	2016	2017	2018	2019	2020	2021	2022	2023	2024	2025
Déchets	Transport de déchets	Acc.								3				
	Déchets par professionnel	Acc.				1	3	2		2				
	Déchets par particulier	Acc.		4	1	8	6	12	12	11	8	9	9	1
	Déchets par personne indéterminée	Acc.	8											
	Déchets: permis/autorisation	Acc.					4					3		
	Sous-total		8	4	1	9	13	14	12	16	8	12	9	1
Autres que déchets	Urbanisme	Acc.				1	4	3	1		1	3	2	
	Permis d'environnement	Acc.							1		2			
	Pollution de l'eau	Acc.	1			3		1				1		
	Pollution du sol	Acc.									1			
	Autres nuisances en matière d'environnement	Acc.	1	1	1									
	Sous-total		2	1	1	4	4	4	2		4	4	2	
Biodiversité / Faune et flore	Commerce et détention: législation CITES	Acc.						1						
	Bien-être animal	Acc.	9	1	6	3	1	2	3		1		1	
		Tent.		1										
	Protection de la nature	Acc.									1			
	Permis / autorisation animaux	Acc.						2						
	Acc.			3	1			1				1		
	Tent.				1									
	Sous-total		9	2	9	5	1	6	3		2	1	1	
	Total		19	7	11	18	18	24	17	16	14	17	12	1



Armes et explosifs

			2000	2015	2016	2017	2018	2019	2020	2021	2022	2023	2024	2025
Détention illégale	Arme à feu	Acc.		6		3	9	5	4	6	3	2	4	4
	Arme blanche ou non à feu	Acc.		2	7	6	3	4	5	4	2			1
	Munition	Acc.		1			1		1	3	1			1
	Pièces/accessoires	Acc.					1			1	1	1		
	Non spécifié	Acc.	1				1							
		Sous-total	1	9	7	9	15	9	10	14	7	3	4	6
Port / transport illégal	Arme à feu	Acc.			1				1	1		1		
	Arme blanche ou non à feu	Acc.		1	1	7	1	2	2	1	2	3	1	
	Non spécifié	Acc.	2	1						1	1			
		Sous-total	2	2	2	7	1	2	3	3	3	4	1	
Commerce illégal	Arme à feu	Acc.				1				2				1
		Sous-total				1				2				1
Explosifs		Acc.				1	1							
		Sous-total				1	1							
Autre	Mesures de sécurité	Acc.								1				
	Stockage	Acc.								1				
	Non spécifié	Acc.	5											
		Sous-total	5							2				
		Total	8	11	9	16	18	12	13	21	10	7	5	7



Protection de la personne

			2000	2015	2016	2017	2018	2019	2020	2021	2022	2023	2024	2025
Discrimination	Incitation à la discrimination	Acc.												1
	Racisme et xénophobie	Acc.	2	1	1	2	2	2		2	2	1		
	Fondée sur son orientation sexuelle (homophobie)	Acc.		1			1	1	3	1			1	
	Sexisme dans l'espace public	Acc.												1
	Autre discrimination	Acc.				1								
	Sous-total		2	2	1	2	4	3	3	3	2	1	1	2
Protection de la vie privée		Acc.	5		1		1	2	1	1				
	Sous-total		5		1		1	2	1	1				
Caméras de surveillance		Acc.				1	2							
	Sous-total					1	2							
Droit à l'image		Acc.			1		1	1			1			
	Sous-total				1		1	1			1			
	Total		7	2	3	3	8	6	4	4	3	1	1	2



Hastière

Infraction Lois spéciales

Sécurité privée

		2000	2015	2016	2017	2018	2019	2020	2021	2022	2023	2024	2025
Entreprises de gardiennage / de sécurité	Acc.				1								
	Sous-total:				1								
	Total:				1								

Protection de la jeunesse

		2000	2015	2016	2017	2018	2019	2020	2021	2022	2023	2024	2025
Législation sur l'obligation scolaire	Acc.	1											
	Sous-total:	1											
Législation sur la protection de la jeunesse	Acc.	4	9	11	12	16	14	14	11	11	8	11	6
	Sous-total:	4	9	11	12	16	14	14	11	11	8	11	6
	Total:	5	9	11	12	16	14	14	11	11	8	11	6



Code pénal social

		2000	2015	2016	2017	2018	2019	2020	2021	2022	2023	2024	2025
Harcèlement au travail	Acc.		1			1			1				
	Sous-total:		1			1			1				
Violence au travail	Acc.								1				
	Sous-total:								1				
Travail illégal	Acc.									1			
	Sous-total:									1			
Fraude sociale aux cotisations (travail au noir)	Acc.		1		2		1			3	1	1	
	Sous-total:		1		2		1			3	1	1	
Documents sociaux	Acc.				1		1						
	Sous-total:				1		1						
Surveillance et contrôle	Acc.			1									
	Sous-total:			1									
Sécurité sociale	Acc.				1		1		1				
	Sous-total:				1		1		1				
Infr. contre foi publique en droit pénal social	Acc.		2				1				1		
	Sous-total:		2				1				1		
Escroquerie en droit pénal social	Acc.		1	2	3								
	Sous-total:		1	2	3								
Autres	Acc.		3	2			2	3	2				
	Sous-total:		3	2			2	3	2				
	Total:		8	5	7	1	6	3	5	4	2	1	

Ivresse et alcool

		2000	2015	2016	2017	2018	2019	2020	2021	2022	2023	2024	2025
Ivresse publique	Acc.	2	2	6	3	5	6	6	7	5	6	6	1
	Sous-total:	2	2	6	3	5	6	6	7	5	6	6	1
	Total:	2	2	6	3	5	6	6	7	5	6	6	1



Registre de population

		2000	2015	2016	2017	2018	2019	2020	2021	2022	2023	2024	2025
	Acc.	4	24	34	31	28	25	13	25	30	18	13	3
	Sous-total:	4	24	34	31	28	25	13	25	30	18	13	3
	Total:	4	24	34	31	28	25	13	25	30	18	13	3

Carte d'identité

		2000	2015	2016	2017	2018	2019	2020	2021	2022	2023	2024	2025
Non spécifié	Acc.	2				1							
	Sous-total:	2				1							
Autres	Acc.								1				
	Sous-total:								1				
	Total:	2				1			1				

Santé publique

		2000	2015	2016	2017	2018	2019	2020	2021	2022	2023	2024	2025
Art de guérir, art infirmier, etc.	Acc.	1											
	Sous-total:	1											
Refus ou négligence respect mesures	Acc.							60	15				
	Sous-total:							60	15				
Autres	Acc.	1											
	Sous-total:	1											
	Total:	2						60	15				



Travail

		2000	2015	2016	2017	2018	2019	2020	2021	2022	2023	2024	2025
Commerce ambulant	Acc.		1										
	Sous-total:		1										
Fraude sociale aux cotisations (travail au noir)	Acc.	1			1							1	
	Sous-total:	1			1							1	
Non spécifié	Acc.					1							
	Sous-total:					1							
	Total:	1	1	1	1							1	

Protection des revenus publics

		2000	2015	2016	2017	2018	2019	2020	2021	2022	2023	2024	2025
Fraude sociale aux allocations	Acc.			1	1						1		
	Tent.											1	
	Sous-total:			1	1						1	1	
Fraude TVA	Acc.			1									
	Sous-total:			1									
Fraude fiscale - impôts sur le revenu	Acc.		1										
	Sous-total:		1										
	Total:		1	2	1						1	1	

Législation économique

		2000	2015	2016	2017	2018	2019	2020	2021	2022	2023	2024	2025
Sociétés	Acc.	1			1	1				1			
	Sous-total:	1			1	1				1			
	Total:	1			1	1				1			

Pratiques commerciales

		2000	2015	2016	2017	2018	2019	2020	2021	2022	2023	2024	2025
Pratiques du marché et protection du consommateur	Acc.	1											
	Sous-total:	1											
	Total:	1											



Autres lois spéciales

		2000	2015	2016	2017	2018	2019	2020	2021	2022	2023	2024	2025
Transport	Acc.		2	1			2		1				
	Sous-total:		2	1			2		1				
Loteries et jeux de hasard	Acc.	1											
	Sous-total:	1											
Infractions Loi police chemins de fer	Acc.		1										
	Sous-total:		1										
Autres	Acc.	2											
	Sous-total:	2											
	Total:	3	3	1			2		1				

STATISTIQUES POLICIERES DE CRIMINALITE

LIEU DE PERPETRATION: COMMUNE

Hastière

***ANNEXE III: DETAIL
FIGURES CRIMINELLES / PHENOMENES***



Hastière

FC Vol moyen de transport

		2000	2015	2016	2017	2018	2019	2020	2021	2022	2023	2024	2025
Vol de voiture	Acc.	8	6	4	2	4	4	1	3	1	2	1	
	Tent.						1						
	Total	8	6	4	2	4	5	1	3	1	2	1	
Vol de moto	Acc.	3	2		2		1					1	
	Tent.						1						
	Total	3	2		2		2					1	
Carjacking	Acc.					2			1				
	Tent.												
	Total					2			1				
Vol dans les garages	Acc.	1											
	Tent.												
	Total	1											
Vol de vélomoteur	Acc.	3	4	1				1	1	2			
	Tent.												
	Total	3	4	1				1	1	2			
Vol de vélo	Acc.	7	5	3	1	4	2	2	3			2	1
	Tent.	1											
	Total	8	5	3	1	4	2	2	3			2	1



FC Cambriolage

		2000	2015	2016	2017	2018	2019	2020	2021	2022	2023	2024	2025
Cambriolage dans habitation	Acc.	28	22	23	21	22	18	8	4	13	15	4	6
	Tent.	4	3	5	3	5	10	1	6	6	8	1	
	Total	32	25	28	24	27	28	9	10	19	23	5	6
Cambriolage ds entreprise ou commerce	Acc.	12	2	5	3	5	1	4		2	3		1
	Tent.	1	1	1		5	4	2	2	2	3		
	Total	13	3	6	3	10	5	6	2	4	6		1
Cambriolage ds service public ou bâtiment administ	Acc.	5	4	2	1	2	1	1	1		1	2	
	Tent.	2	1		1			1	1			1	
	Total	7	5	2	2	2	1	2	2		1	3	
Cambriolage dans bâtiment (total)	Acc.	44	28	30	25	29	20	13	5	15	19	6	7
	Tent.	7	5	6	4	10	14	4	9	8	11	2	
	Total	51	33	36	29	39	34	17	14	23	30	8	7



FC Vol autre

		2000	2015	2016	2017	2018	2019	2020	2021	2022	2023	2024	2025
Vol à main armée	Acc.	4	1						1		1		
	Total	4	1						1		1		
Vol avec violence sans arme	Acc.	1	1	3	2	8	3	1	2	1	2		
	Tent.				1					2	1		
	Total	1	1	3	3	8	3	1	2	3	3		
Vol dans ou sur un véhicule	Acc.	25	6	10	12	14	11	8	8	5	22	13	5
	Tent.	2	1	1	1	1	2	1			5		1
	Total	27	7	11	13	15	13	9	8	5	27	13	6
Vol d'armes et explosifs	Acc.	5	1	2	1	1	5	1		1			2
	Total	5	1	2	1	1	5	1		1			2
Vol à la tire	Acc.	1	1	1	2		1	1				1	
	Total	1	1	1	2		1	1				1	
Vol à l'étalage	Acc.	2	2		2	2	2	2	2	1		2	
	Tent.											1	
	Total	2	2		2	2	2	2	2	1		3	
Vol par ruse	Acc.	3	2			2						1	
	Total	3	2			2						1	
Vol de métaux	Acc.	1	1	2	2	2	1	3	3	1			
	Total	1	1	2	2	2	1	3	3	1			
Vol sur les chantiers	Acc.	3			2	1		1	1	3		1	
	Tent.				1								
	Total	3			3	1		1	1	3		1	
Vol d'animaux	Acc.		1	1		1		1		2	4	1	
	Total		1	1		1		1		2	4	1	
Vol de cargaison	Acc.									1			
	Total									1			



Criminalité ICT

		2000	2015	2016	2017	2018	2019	2020	2021	2022	2023	2024	2025
Fraude de cartes de paiements	Acc.		16	3		1	1	11	3	2	6	1	1
	Total		16	3		1	1	11	3	2	6	1	1
Phishing	Acc.							1		1	1	1	
	Total							1		1	1	1	
Ransomware	Acc.				1								
	Total				1								

FC Autre

		2000	2015	2016	2017	2018	2019	2020	2021	2022	2023	2024	2025
Violence contre les métiers d'intérêt général	Acc.				1			2	1				
	Total				1			2	1				
Graffiti	Acc.		2	1	1	1			1		1		
	Total		2	1	1	1			1		1		
Dégradation de voiture	Acc.	9	28	21	24	30	24	15	17	31	18	12	6
	Total	9	28	21	24	30	24	15	17	31	18	12	6
Rixe au couteau	Acc.								1				
	Tent.				1								
	Total				1				1				



PH Violence intrafamiliale (VIF)

		2000	2015	2016	2017	2018	2019	2020	2021	2022	2023	2024	2025
VIF: physique, dans le couple	Acc.	4	21	15	22	18	14	25	17	9	10	10	3
	Tent.			1									
	Total	4	21	16	22	18	14	25	17	9	10	10	3
VIF: physique, envers des descendants	Acc.	1		2	5	1	5	1	3			1	
	Tent.												
	Total	1		2	5	1	5	1	3			1	
VIF: physique, envers d'autres membres	Acc.	21	2	2		2	4	8	5		3	1	
	Tent.	1							1				
	Total	22	2	2		2	4	8	6		3	1	
VIF: sexuelle, dans le couple	Acc.								1				
	Tent.												
	Total								1				
VIF: sexuelle, envers des descendants	Acc.	1					2		1				
	Tent.												
	Total	1					2		1				
VIF: psychique, dans le couple	Acc.	11	15	12	3	22	12	18	22	29	12	25	23
	Tent.												
	Total	11	15	12	3	22	12	18	22	29	12	25	23
VIF: psychique, envers des descendants	Acc.					1	2	5	2	2	1	2	
	Tent.												
	Total					1	2	5	2	2	1	2	
VIF: psychique, envers d'autres membres	Acc.		2		3			4		1	1	1	1
	Tent.												
	Total		2		3			4		1	1	1	1
VIF: économique, dans le couple	Acc.		4			1	7	3	2	2			
	Tent.												
	Total		4			1	7	3	2	2			
VIF: économique, envers des descendants	Acc.								1	1			
	Tent.												
	Total								1	1			
VIF: économique, envers d'autres membres	Acc.	11	2		1	1		2	2		3	2	1
	Tent.												
	Total	11	2		1	1		2	2		3	2	1



PH Drogues

		2000	2015	2016	2017	2018	2019	2020	2021	2022	2023	2024	2025
Vente de cocaïne	Acc.				1	1			2	2		2	
	Total				1	1			2	2		2	
Import-export de drogues synthétiques	Acc.							1					
	Total							1					
Vente de drogues synthétiques	Acc.							1				2	1
	Total							1				2	1
Production de cannabis (culture)	Acc.									2			
	Total									2			
Vente de cannabis en grande quantité	Acc.				1								
	Total				1								
Vente-traffic d'héroïne	Acc.		1	2	1	1		1	1				
	Total		1	2	1	1		1	1				

PH Trafic d'armes

		2000	2015	2016	2017	2018	2019	2020	2021	2022	2023	2024	2025
Commerce et production d'arme à feu et mun.	Acc.					1			2				1
	Total					1			2				1

PH Traite des êtres humains

		2000	2015	2016	2017	2018	2019	2020	2021	2022	2023	2024	2025
TEH - exploitation sexuelle	Acc.	1		1	3								
	Total	1		1	3								

PH Violence dans l'espace public

		2000	2015	2016	2017	2018	2019	2020	2021	2022	2023	2024	2025
Violence physique (voie publique)	Acc.	14	17	18	13	13	23	14	19	14	17	4	2
	Tent.	1		1	1	1				1			
	Total	15	17	19	14	14	23	14	19	15	17	4	2
Violence physique (autre endroit public)	Acc.	1	1	3			1	1					
	Total	1	1	3			1	1					



PH Violence dans l'espace public

		2000	2015	2016	2017	2018	2019	2020	2021	2022	2023	2024	2025
Violence physique (endroit accessible au public)	Acc.	7	6	3		5	3	3	3	5	2	1	1
	Total	7	6	3		5	3	3	3	5	2	1	1
Violence sexuelle (voie publique)	Acc.		2	1				1		2	2		
	Total		2	1				1		2	2		
Violence sexuelle (autre endroit public)	Acc.									1			
	Total									1			
Violence sexuelle (endroit accessible au public)	Acc.		1		1	1					1		1
	Total		1		1	1					1		1
Violence psychique (transport public)	Acc.		2										
	Total		2										
Violence psychique (voie publique)	Acc.	19	27	18	17	26	16	17	17	14	18	21	7
	Total	19	27	18	17	26	16	17	17	14	18	21	7
Violence psychique (autre endroit public)	Acc.	1	4		1	2	2	3			1		
	Total	1	4		1	2	2	3			1		
Violence psychique (endroit accessible au public)	Acc.	13	5	3	2	4	4	8	6	1	2	4	
	Total	13	5	3	2	4	4	8	6	1	2	4	
Vol à main armée (voie publique)	Acc.	1									1		
	Total	1									1		
Vol à main armée (endroit accessible au public)	Acc.	2	1										
	Total	2	1										
Vol avec violence sans arme (voie publique)	Acc.					5	1						
	Tent.				1								
	Total				1	5	1						
Vol avec violence sans arme (endr. acces. au pub.)	Acc.			1		1		1					
	Total			1		1		1					



PH Autre

		2000	2015	2016	2017	2018	2019	2020	2021	2022	2023	2024	2025
Faux policiers	Acc.										1	1	
	Total										1	1	
Cyberharcèlement	Acc.	1	4	2		3	6	4	3	1		10	3
	Total	1	4	2		3	6	4	3	1		10	3
Fraude à l'identité	Acc.	1		4	3	4	6	5	8	1	2	2	3
	Tent.		1	1				1				1	
	Total	1	1	5	3	4	6	6	8	1	2	3	3

STATISTIQUES POLICIERES DE CRIMINALITE

LIEU DE PERPETRATION: COMMUNE

Hastière

***ANNEXE IV: FAITS ENREGISTRES
NON CRIMINELS***



Hastière

Faits non criminels

Maladies / Décès / Disparition

	2000	2015	2016	2017	2018	2019	2020	2021	2022	2023	2024	2025
Suicide	9	5	2	4	2	3	1	2	2	1		1
Personne malade	1		1	6	3	1	1	1	4	1	1	1
Décès suspect		4		1	1	3	2	2	1		4	
Décès naturel	1	2	2	1	1	1		1	1		2	1
Disparition (personne disparue)	9	3	4	1	3		2	1	4		5	2
Accident (sauf roulage)	2	1		1		2		1				
Sécurité des travailleurs (accident du travail)											1	
Autres	2		2									
Total	24	15	11	14	10	10	6	8	12	2	13	5

Appels

	2000	2015	2016	2017	2018	2019	2020	2021	2022	2023	2024	2025
Alarme	1											
Appels	4	1	1		1				1			
Total	5	1	1		1				1			

Problèmes sociaux

	2000	2015	2016	2017	2018	2019	2020	2021	2022	2023	2024	2025
Différends familiaux	29	4	3	2	2	2	5	1	2		2	
Différend (pas de coups)	23	10	1		5	2	5	2		1		
Affaire civile	15	2		1				1			1	
Protection de la jeunesse	18	1	1		1			1	1			1
Autres	5			2		1						
Total	90	17	5	5	8	5	10	5	3	1	3	1



Catastrophes

	2000	2015	2016	2017	2018	2019	2020	2021	2022	2023	2024	2025
Autres	1											
Total	1											

Ordre public

	2000	2015	2016	2017	2018	2019	2020	2021	2022	2023	2024	2025
Troubles	8	3	2	1	1	3	1			1	1	
Autres	3											
Total	11	3	2	1	1	3	1			1	1	

Agissements suspects

	2000	2015	2016	2017	2018	2019	2020	2021	2022	2023	2024	2025
	2		1		3		1	1	1	2	1	
Total	2		1		3		1	1	1	2	1	

Objets trouvés

	2000	2015	2016	2017	2018	2019	2020	2021	2022	2023	2024	2025
			1				1					1
Total			1				1					1

Objets perdus

	2000	2015	2016	2017	2018	2019	2020	2021	2022	2023	2024	2025
	48	107	104	106	117	110	85	102	91	126	130	47
Total	48	107	104	106	117	110	85	102	91	126	130	47



Autres non-infractions

	2000	2015	2016	2017	2018	2019	2020	2021	2022	2023	2024	2025
Ordonnance de capture		2			1	1						
Non-respect des conditions		1	1	1	2	1	4		2	3	1	
Procès-verbal d'information	3	6	2	2	4	4	6	5	1	3	3	
Notification		14	5	8	14	14	5	5	8	22	31	4
Dégradation involontaire câbles (non-télécom)					1							
Demande signalement surveillance électronique									2	1	13	2
Fonction de contrôle armes							3	7	15	6	6	4
Autres non infractions	2											
Total	5	23	8	11	22	20	18	17	28	35	54	10