

# ***STATISTIQUES POLICIERES DE CRIMINALITE***

---

*LIEU DE PERPETRATION: COMMUNE*

**Hamois**

***2000 - 1er Semestre 2025***

*Police fédérale - DGRIDRIIBIPOL*

# ***STATISTIQUES POLICIERES DE CRIMINALITE***

---

*LIEU DE PERPETRATION: COMMUNE*

**Hamois**

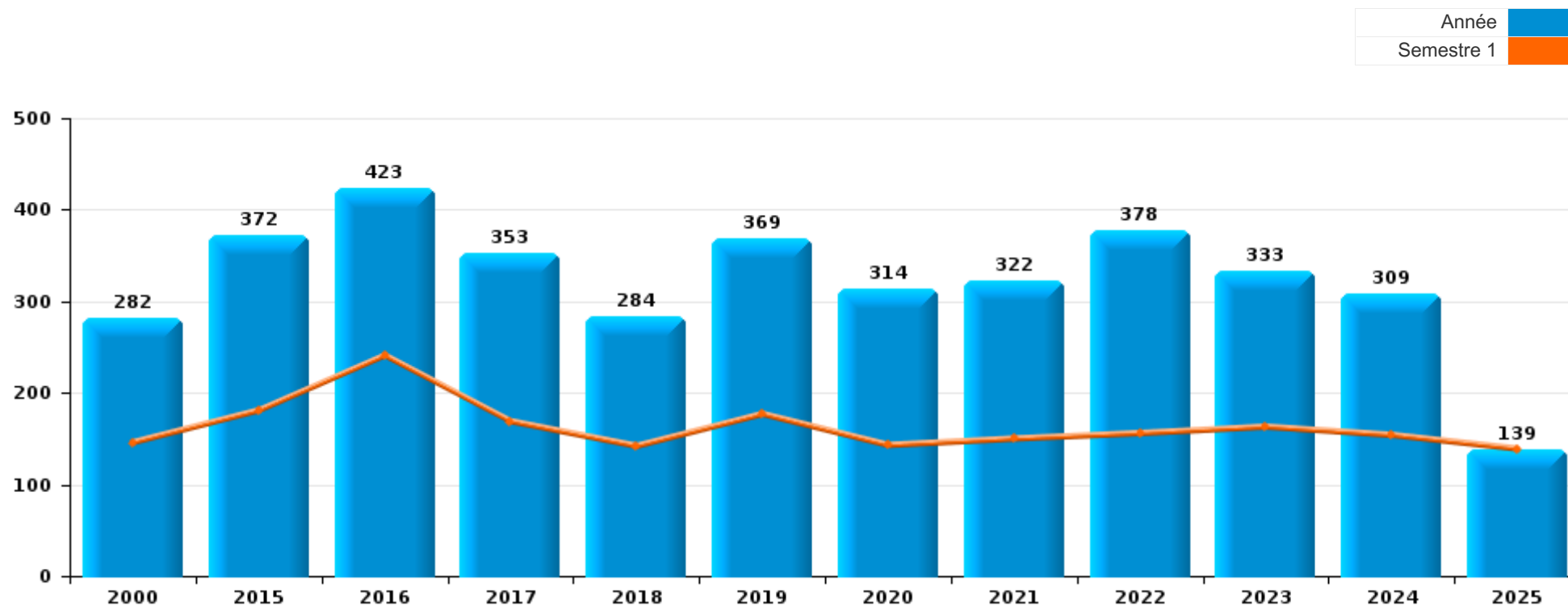
***PARTIE I : INFRACTIONS JUDICIAIRES***

## CRIMINALITE ENREGISTREE COMMISE AU NIVEAU DE LA COMMUNE



### Hamois

	2000	2015	2016	2017	2018	2019	2020	2021	2022	2023	2024	2025
Nombre total des délits	282	372	423	353	284	369	314	322	378	333	309	139



FPF/DGR/DRI/BIPOL - Statistiques policières de criminalité (date de clôture: 31/10/2025)

Les données pour les années 2001 jusqu'à 2014 ne sont plus publiées mais restent disponibles sur demande auprès du service BIPOL.

Les données pour 2025 ne concernent que le 1er semestre.



Hamois

	2000	2015	2016	2017	2018	2019	2020	2021	2022	2023	2024	2025
Vol et extorsion	135	116	111	76	45	80	58	45	56	28	42	20
Législation sur les étrangers		18	67	65	53	83	70	93	99	80	64	8
Infr. contre l'intégrité physique	21	43	30	34	31	31	25	26	34	38	42	25
Dégradation de la propriété	36	32	25	29	44	40	28	25	18	26	18	10
Fraude	15	19	34	21	20	23	23	37	33	36	36	20
Infr. contre autres valeurs morales et sentiments	6	32	24	29	23	9	17	22	18	16	27	8
Infr. contre la sécurité publique	21	28	15	23	17	17	14	6	29	14	21	7
Criminalité informatique		8	2	5	3	10	10	6	25	30	18	16
Armes et explosifs	4	20	33	8	3	12	3	8	4	13	4	
Drogues	9	15	18	7	6	11	4	6	2	5	4	2
Infr. contre la famille	15	5	4	4	6	7	13		7	6	3	1
Registre de population		4	11	13	7	6		8	13	3	4	
Protection de la jeunesse	3	8	1	4	2	3	3	4	14	13	8	5
Infr. contre les moeurs	3	4	10	4	3	7	5	14	6	7	2	2
Infr. contre la foi publique	1	5	11	11	6	6	5	5	3	2	2	2
Infr. relative au statut juridique de l'enfant	3	3	10	5	3	5	7	4		4	5	9
Environnement	3	6	6	5	3	8	6	4	7	3	1	
Infr. contre l'autorité publique	1	1	1	6	4	1	1	2	5	2	3	
Santé publique	1		2		1		16	1				
Ivresse et alcool	1	1			1	4	1	1	2	1	3	3
Code pénal social		3	1			2	1	3		2		
Protection de la personne	1		1	1	1		2	1	1	1	2	
Autres lois spéciales		1	2		1	2				1		
Travail			4	1		1	1					
Infr. contre la liberté individuelle				1	1							1
Pratiques commerciales	2											
Provocation crime ou délits								1		1		
Traite des êtres humains						1				1		
Code pénal militaire et milice									1			
Contravention Code pénal	1											
Hormones et dopage				1								
Législation économique							1					
Protection des revenus publics									1			
<b>Sous-total</b>	<b>282</b>	<b>372</b>	<b>423</b>	<b>353</b>	<b>284</b>	<b>369</b>	<b>314</b>	<b>322</b>	<b>378</b>	<b>333</b>	<b>309</b>	<b>139</b>
<b>Contravention règlement policier local</b>		22	24	25	27	26	22	23	36	17	33	8
<b>Sous-total</b>		<b>22</b>	<b>24</b>	<b>25</b>	<b>27</b>	<b>26</b>	<b>22</b>	<b>23</b>	<b>36</b>	<b>17</b>	<b>33</b>	<b>8</b>
<b>Total</b>	<b>282</b>	<b>394</b>	<b>447</b>	<b>378</b>	<b>311</b>	<b>395</b>	<b>336</b>	<b>345</b>	<b>414</b>	<b>350</b>	<b>342</b>	<b>147</b>

FPF/DGR/DR1/BIPOL - Statistiques policières de criminalité (date de clôture: 31/10/2025)

Les données pour les années 2001 jusqu'à 2014 ne sont plus publiées mais restent disponibles sur demande auprès du service BIPOL.

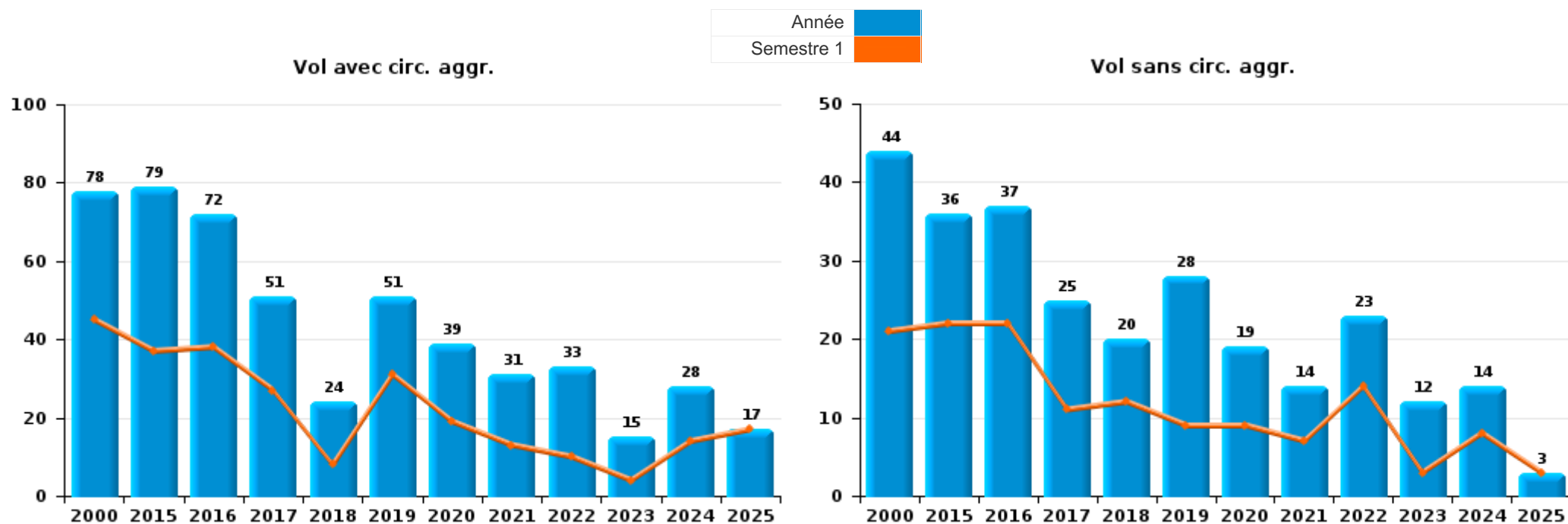
Les données pour 2025 ne concernent que le 1er semestre.



I.1. Catégorie des infractions : Vol et extorsion (top 5 des infractions au niveau national 2024)

Hamois

	2000	2015	2016	2017	2018	2019	2020	2021	2022	2023	2024	2025
<b>Vol avec circ. aggr.</b>	78	79	72	51	24	51	39	31	33	15	28	17
<b>Vol sans circ. aggr.</b>	44	36	37	25	20	28	19	14	23	12	14	3
<b>Vol non spécifié</b>	12	1			1							
<b>Extorsion</b>	1		2			1				1		
<b>Total</b>	<b>135</b>	<b>116</b>	<b>111</b>	<b>76</b>	<b>45</b>	<b>80</b>	<b>58</b>	<b>45</b>	<b>56</b>	<b>28</b>	<b>42</b>	<b>20</b>



FPF/DGR/DRI/BIPOL - Statistiques policières de criminalité (date de clôture: 31/10/2025)  
 Les données pour les années 2001 jusqu'à 2014 ne sont plus publiées mais restent disponibles sur demande auprès du service BIPOL.  
 Les données pour 2025 ne concernent que le 1er semestre.



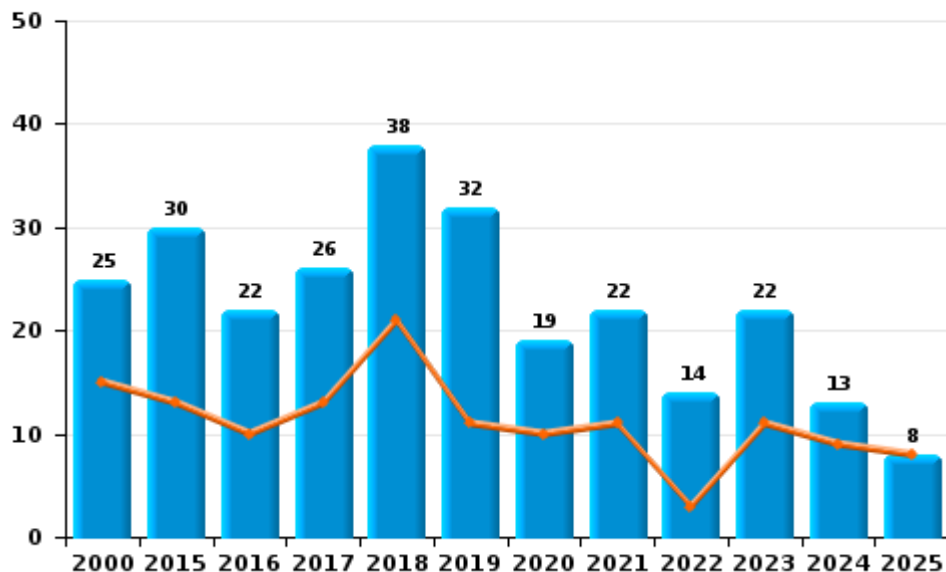
I.2. Catégorie des infractions : Dégradation de la propriété (top 5 des infractions au niveau national 2024)

Hamois

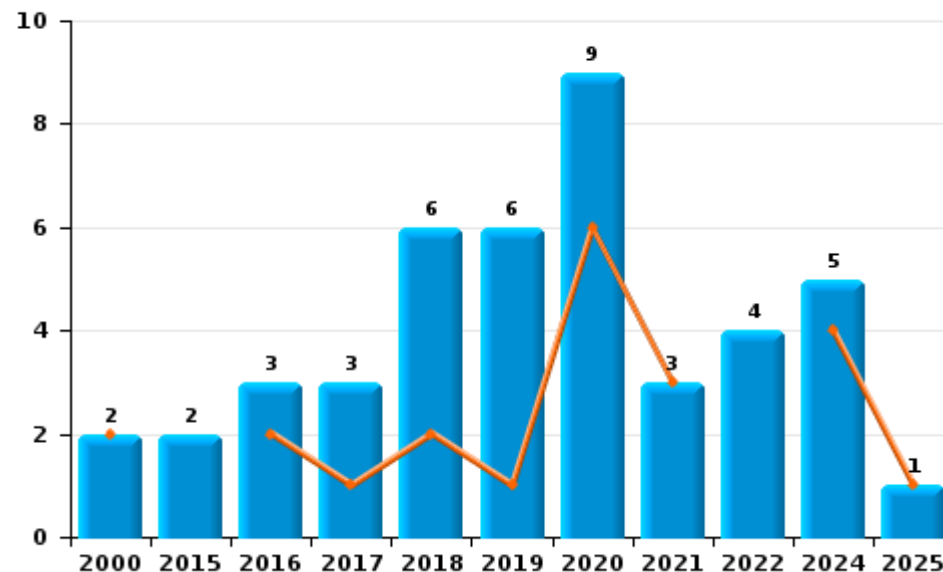
	2000	2015	2016	2017	2018	2019	2020	2021	2022	2023	2024	2025
Vandalisme	25	30	22	26	38	32	19	22	14	22	13	8
Incendie involontaire	2	2	3	2	5	5	4	3	2		5	1
Destruction, dénaturation, dégradation	9					2				4		
Incendie volontaire				1	1	1	5		2			
Destruction par explosion volontaire												1
<b>Total</b>	<b>36</b>	<b>32</b>	<b>25</b>	<b>29</b>	<b>44</b>	<b>40</b>	<b>28</b>	<b>25</b>	<b>18</b>	<b>26</b>	<b>18</b>	<b>10</b>



Vandalisme



Incendie



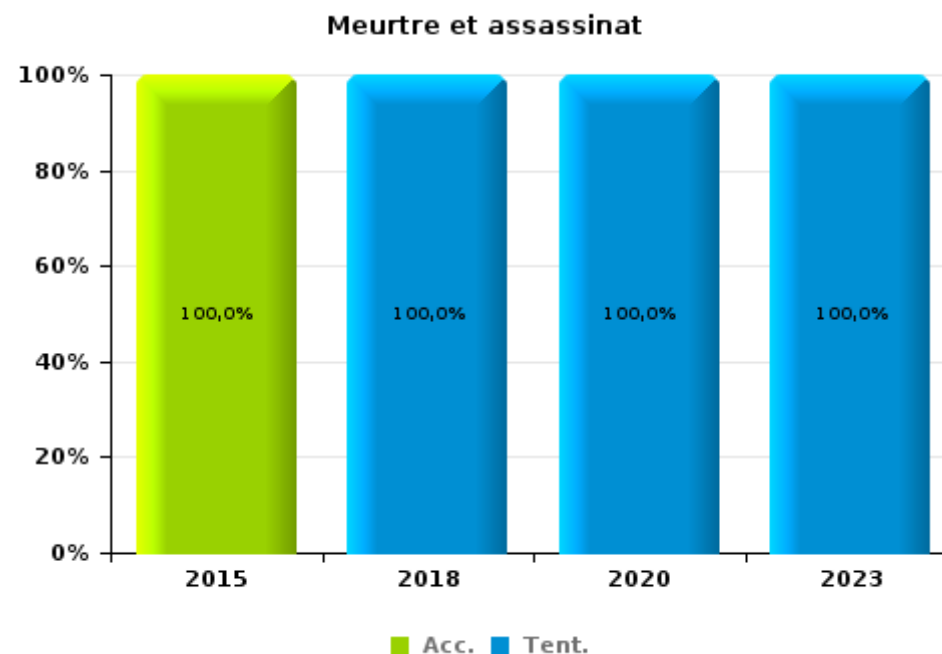
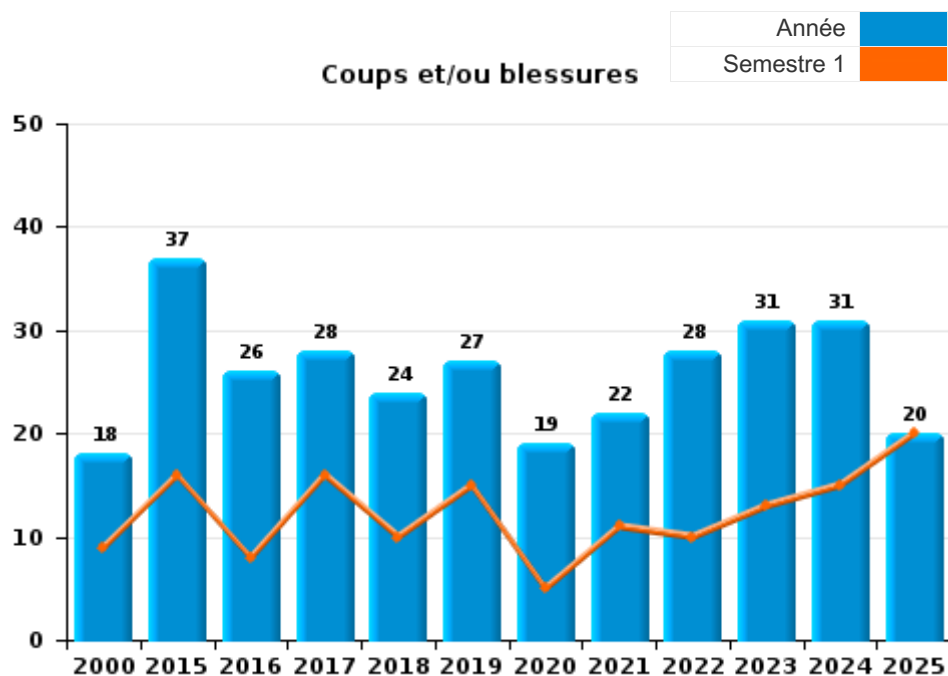
FPF/DGR/DRI/BIPOL - Statistiques policières de criminalité (date de clôture: 31/10/2025)  
 Les données pour les années 2001 jusqu'à 2014 ne sont plus publiées mais restent disponibles sur demande auprès du service BIPOL.  
 Les données pour 2025 ne concernent que le 1er semestre.



I.3. Catégorie des infractions : Infr. contre l'intégrité physique (top 5 des infractions au niveau national 2024)

Hamois

	2000	2015	2016	2017	2018	2019	2020	2021	2022	2023	2024	2025
Coups et/ou blessures	18	37	26	28	24	27	19	22	28	31	31	20
Autres	3	5	4	6	6	4	5	4	6	4	11	5
Meurtre et assassinat		1			1		1			3		
<b>Total</b>	<b>21</b>	<b>43</b>	<b>30</b>	<b>34</b>	<b>31</b>	<b>31</b>	<b>25</b>	<b>26</b>	<b>34</b>	<b>38</b>	<b>42</b>	<b>25</b>





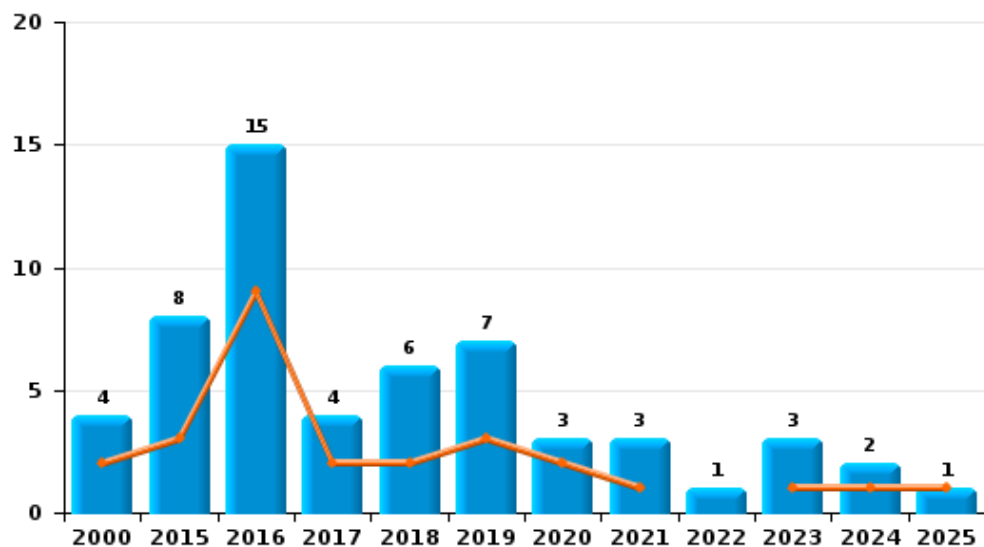
I.4. Catégorie des infractions : Drogues (top 5 des infractions au niveau national 2024)

Hamois

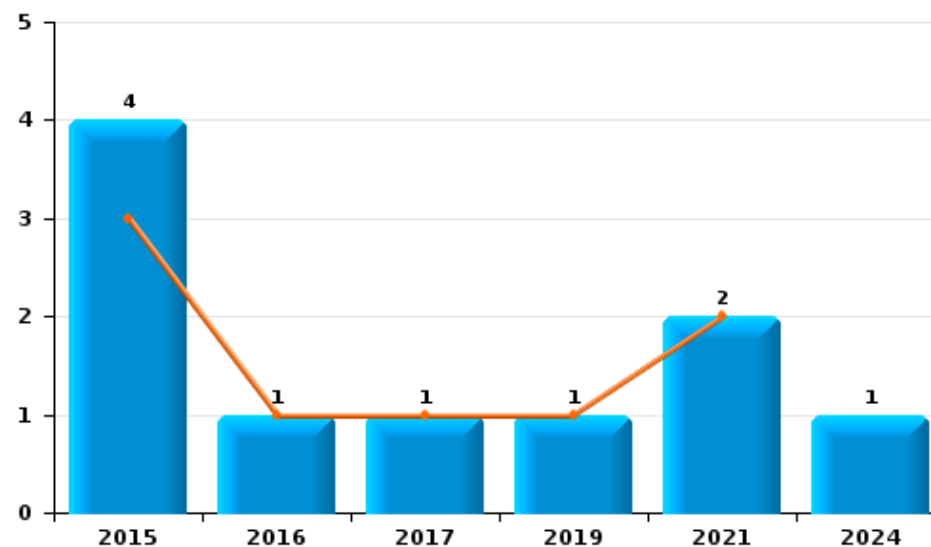
	2000	2015	2016	2017	2018	2019	2020	2021	2022	2023	2024	2025
Détention	4	8	15	4	6	7	3	3	1	3	2	1
Commerce		4	1	1		1		2			1	
Fabrication		1	2	1		2			1	1	1	1
Usage	4	1		1								
Importation et exportation	1	1				1	1					
Autres								1		1		
<b>Total</b>	<b>9</b>	<b>15</b>	<b>18</b>	<b>7</b>	<b>6</b>	<b>11</b>	<b>4</b>	<b>6</b>	<b>2</b>	<b>5</b>	<b>4</b>	<b>2</b>



Détention



Commerce



FPF/DGR/DRI/BIPOL - Statistiques policières de criminalité (date de clôture: 31/10/2025)  
 Les données pour les années 2001 jusqu'à 2014 ne sont plus publiées mais restent disponibles sur demande auprès du service BIPOL.  
 Les données pour 2025 ne concernent que le 1er semestre.



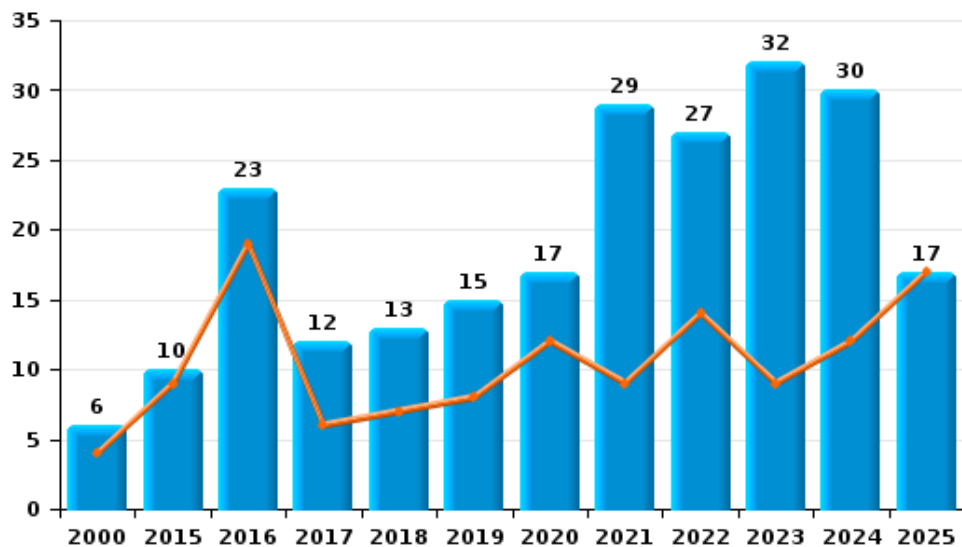
I.5. Catégorie des infractions : Fraude (top 5 des infractions au niveau national 2024)

Hamois

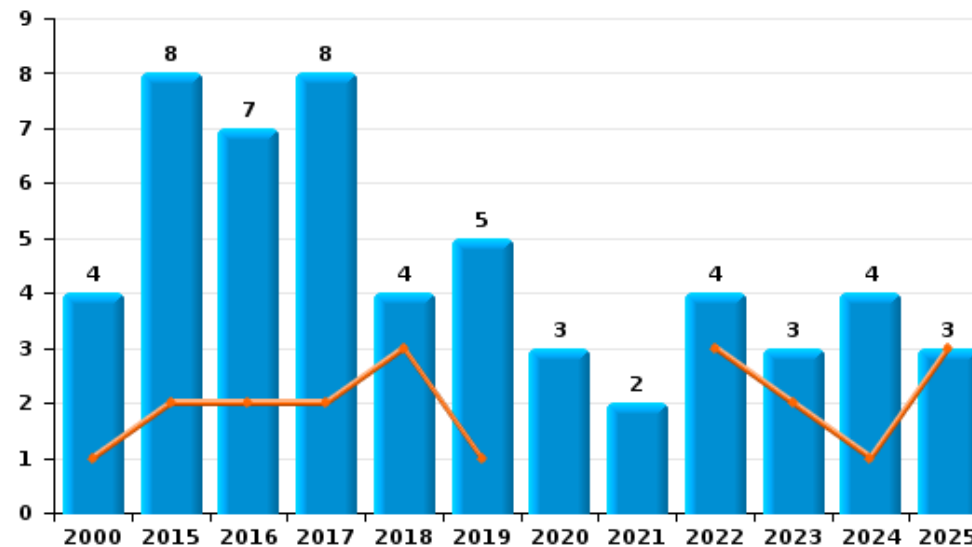
	2000	2015	2016	2017	2018	2019	2020	2021	2022	2023	2024	2025
Escroquerie	6	10	23	12	13	15	17	29	27	32	30	17
Abus de confiance et infr. apparentées	4	8	7	8	4	5	3	2	4	3	4	3
Recel			2			1	1	6	1			
Fraudes: Autres	2		1	1		1	2			1	2	
Détournement et destruction frauduleuse	3	1			1							
Infr. liées à l'insolvabilité			1		1				1			
Grivèlerie					1	1						
<b>Total</b>	<b>15</b>	<b>19</b>	<b>34</b>	<b>21</b>	<b>20</b>	<b>23</b>	<b>23</b>	<b>37</b>	<b>33</b>	<b>36</b>	<b>36</b>	<b>20</b>



Escroquerie



Abus de confiance et infr. apparentées



FPF/DGR/DRI/BIPOL - Statistiques policières de criminalité (date de clôture: 31/10/2025)

Les données pour les années 2001 jusqu'à 2014 ne sont plus publiées mais restent disponibles sur demande auprès du service BIPOL.  
Les données pour 2025 ne concernent que le 1er semestre.

# ***STATISTIQUES POLICIERES DE CRIMINALITE***

---

***LIEU DE PERPETRATION: COMMUNE***

**Hamois**

***PARTIE II : FIGURES CRIMINELLES / PHENOMENES***



**Hamois**

**FC Vol moyen de transport**

	2000	2015	2016	2017	2018	2019	2020	2021	2022	2023	2024	2025
Vol de voiture	5	4	3	6	4	3	3	3	3	1	1	2
Vol de moto		1				4				1		1
Vol dans les garages	2	1	1	3		2		1				1
Vol de vélomoteur	3		3	1		1			1			
Vol de vélo	4	2			2	1	1	2	2		2	

**FC Cambriolage**

	2000	2015	2016	2017	2018	2019	2020	2021	2022	2023	2024	2025
Cambriolage dans habitation	48	56	51	23	17	36	21	19	22	7	21	13
Cambriolage ds entreprise ou commerce	10	8	2	6	1	4	2	1	2	2		
Cambriolage ds service public ou bâtiment administ	6	3	2	5	3		4	1	5	2	3	
Cambriolage dans bâtiment (total)	63	67	55	33	21	40	27	21	29	11	24	13

**FC Vol autre**

	2000	2015	2016	2017	2018	2019	2020	2021	2022	2023	2024	2025
Vol à main armée	2	1		1								
Vol avec violence sans arme	1	1	3	4	2	1	1			1	1	1
Vol dans ou sur un véhicule	15	5	13	18	2	8	6	5	2	1	2	1
Vol d'armes et explosifs	2		2	1		2						1
Vol à l'arraché				1			1					1
Vol à l'étalage												1
Vol par ruse	1		2				1	1		1		
Vol de métaux		3	1					1		1		
Vol sur les chantiers	4		2			2	1			1	1	
Vol d'animaux		1							1			



**Criminalité ICT**

	2000	2015	2016	2017	2018	2019	2020	2021	2022	2023	2024	2025
Fraude de cartes de paiements		1	1			3	2		1	3	1	
Phishing										1	1	

**FC Autre**

	2000	2015	2016	2017	2018	2019	2020	2021	2022	2023	2024	2025
Violence contre les métiers d'intérêt général		1	1	2	1	1	1		1	1	3	3
Viol collectif							1					
Graffiti					2	1						
Dégradation de voiture	5	10	7	10	19	10	10	10	6	10	5	6
Rixe au couteau				1								

**PH Violence intrafamiliale (VIF)**

	2000	2015	2016	2017	2018	2019	2020	2021	2022	2023	2024	2025
VIF: physique, dans le couple		8	6	9	6	9	9	5	6	9	8	5
VIF: physique, envers des descendants		1	1	1		1		3	8	3	3	2
VIF: physique, envers d'autres membres	6	3	3	2	3	2	1	2	2	2	2	2
VIF: sexuelle, envers des descendants			3					2				
VIF: sexuelle, envers d'autres membres						1		1				1
VIF: psychique, dans le couple	15	9	15	11	11	14	16	6	8	11	12	11
VIF: psychique, envers des descendants		1								1		1
VIF: psychique, envers d'autres membres			2	1		1	1			1	2	2
VIF: économique, dans le couple						2						
VIF: économique, envers des descendants	1											
VIF: économique, envers d'autres membres	4	1					4					

**PH Hormones et dopage**

	2000	2015	2016	2017	2018	2019	2020	2021	2022	2023	2024	2025
Dopage humain				1								



**PH Drogues**

	2000	2015	2016	2017	2018	2019	2020	2021	2022	2023	2024	2025
Vente de drogues synthétiques		2										
Production de cannabis (culture)		1	1						1	1		1
Vente-traffic d héroïne		1		1							1	

**PH Trafic d'armes**

	2000	2015	2016	2017	2018	2019	2020	2021	2022	2023	2024	2025
Commerce et production d'arme à feu et mun.										1		

**PH Traite des êtres humains**

	2000	2015	2016	2017	2018	2019	2020	2021	2022	2023	2024	2025
TEH - exploitation économique						1						
TEH - exploitation sexuelle										1		



**PH Violence dans l'espace public**

	2000	2015	2016	2017	2018	2019	2020	2021	2022	2023	2024	2025
Violence physique (transport public)	1							1				1
Violence physique (voie publique)	2	8	4	5	10	6	3	5	8	3	5	1
Violence physique (autre endroit public)				2								
Violence physique (endroit accessible au public)	3	2	1	4	2	2		3	1	1	4	1
Violence sexuelle (transport public)									1			
Violence sexuelle (voie publique)		1	1					2		1	1	
Violence sexuelle (endroit accessible au public)	2		1		1	1						
Violence psychique (transport public)	2											
Violence psychique (voie publique)	4	9	3	9	8	4	4	7	11	9	6	1
Violence psychique (autre endroit public)				5			1	1	1			
Violence psychique (endroit accessible au public)	3		1	2	1				2	2	2	
Vol à main armée (autre endroit public)				1								
Vol à main armée (endroit accessible au public)		1										
Vol avec violence sans arme (voie publique)				1	1		1					1
Vol avec violence sans arme (autre endroit public)			1									
Vol avec violence sans arme (endr. acces. au pub.)				2		1				1		

**PH Autre**

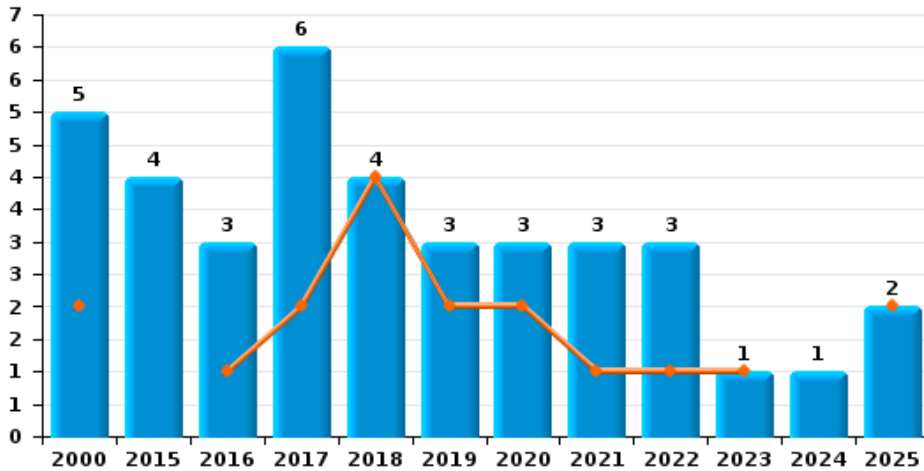
	2000	2015	2016	2017	2018	2019	2020	2021	2022	2023	2024	2025
Terrorisme, extrémisme et radicalisme									1			
Cyberharcèlement		19	7	9	10	7	7	4	2	6	1	1
Fraude à l'identité		4	7	3	4	3	3	2	2		1	1



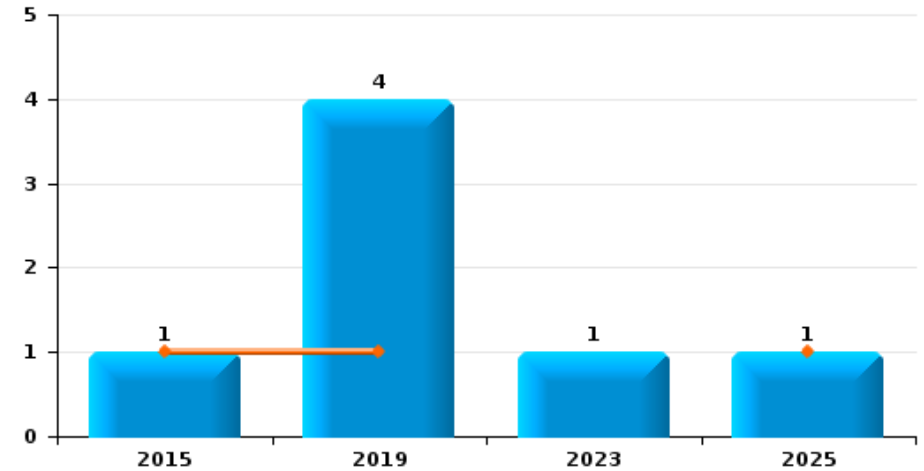
**Hamois**

Année	<span style="color: blue;">■</span>
Semestre 1	<span style="color: orange;">■</span>

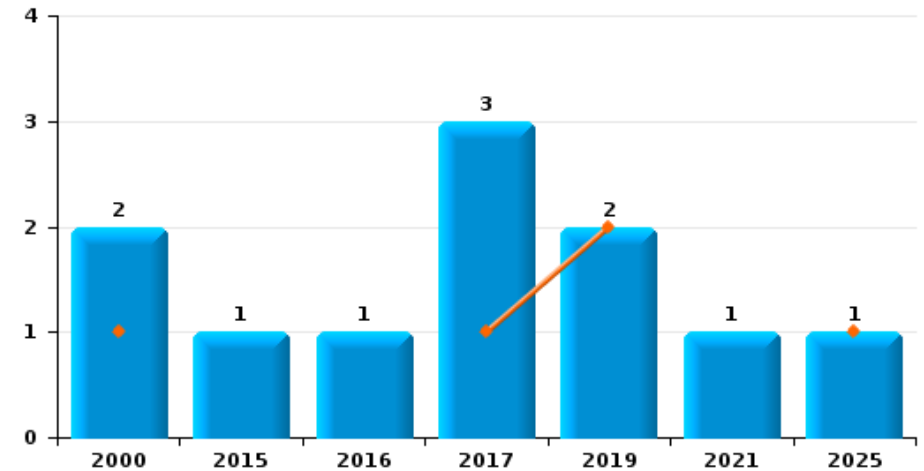
**Vol de voiture**



**Vol de moto**



**Vol dans les garages**

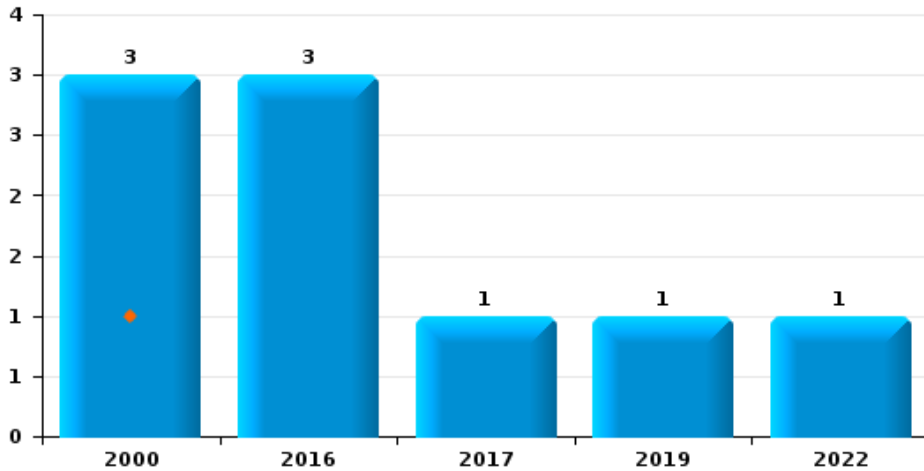




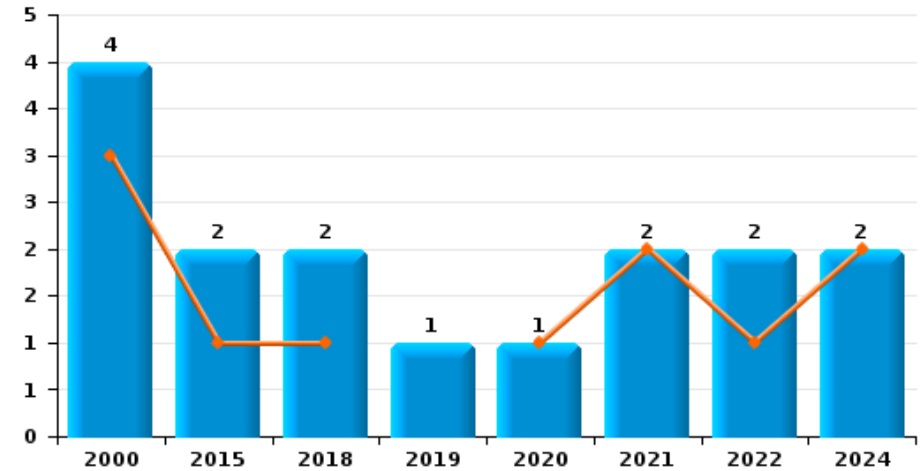
**Hamois**

Année	<span style="color: blue;">■</span>
Semestre 1	<span style="color: orange;">■</span>

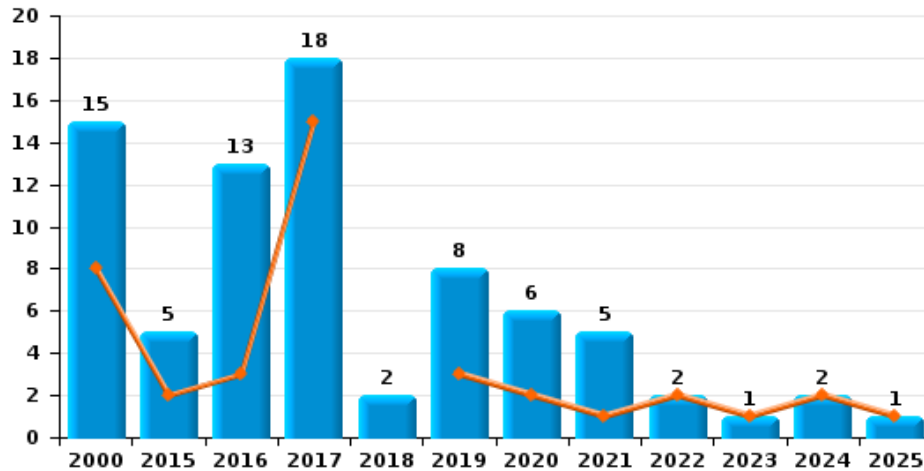
**Vol de vélomoteur**



**Vol de vélo**



**Vol dans ou sur un véhicule**

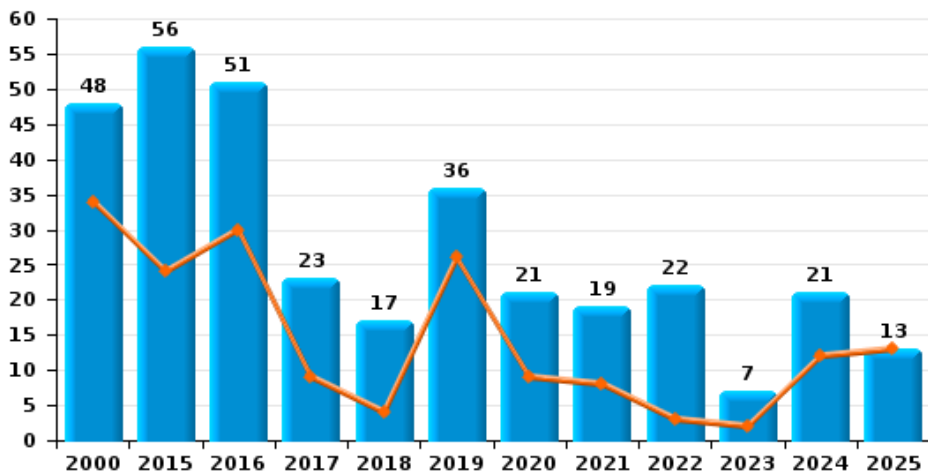




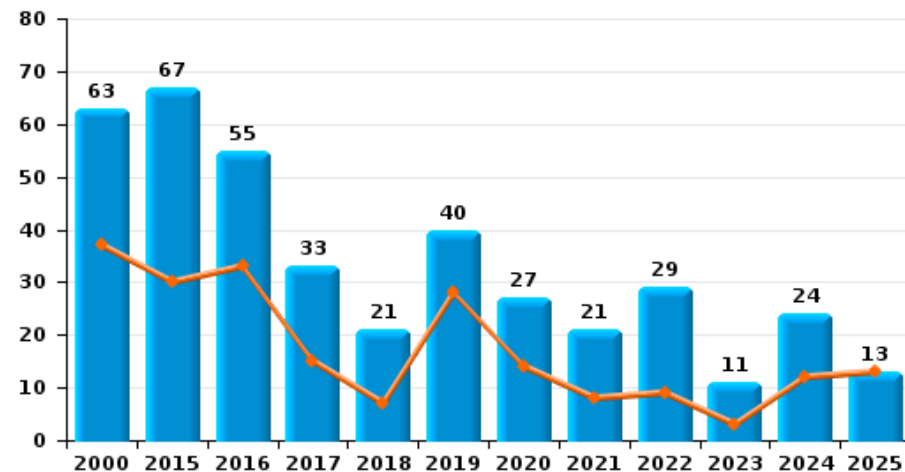
**Hamois**



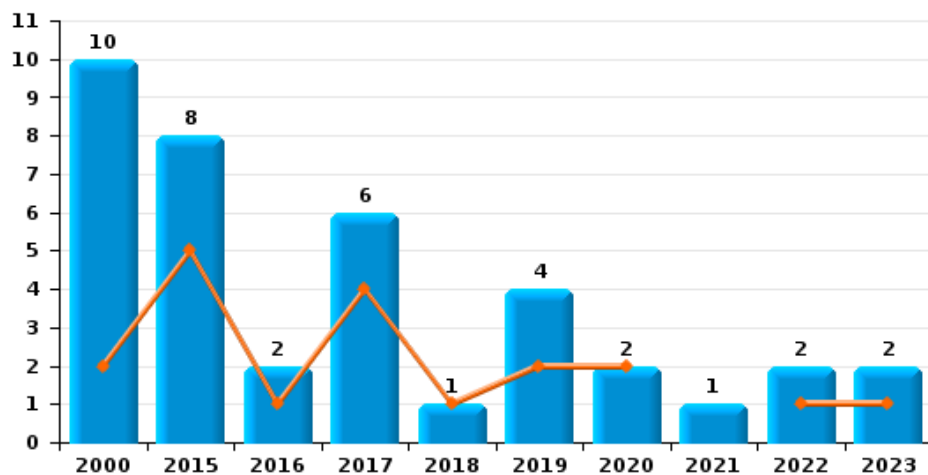
**Cambriolage dans habitation**



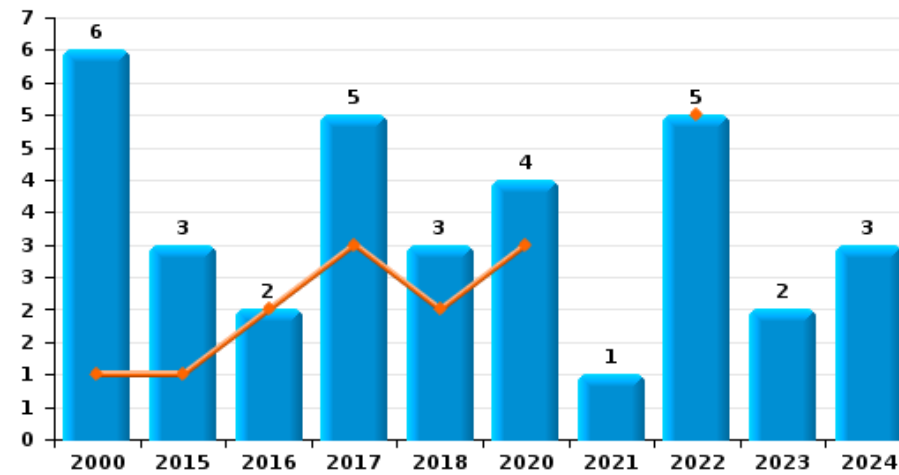
**Cambriolage dans bâtiment (total)**



**Cambriolage ds entreprise ou commerce**



**Cambriolage ds service public ou bâtiment administratif**

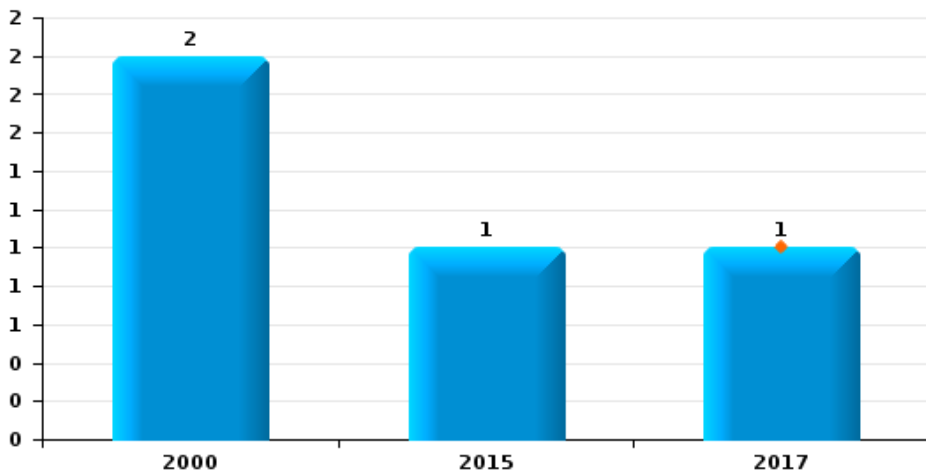




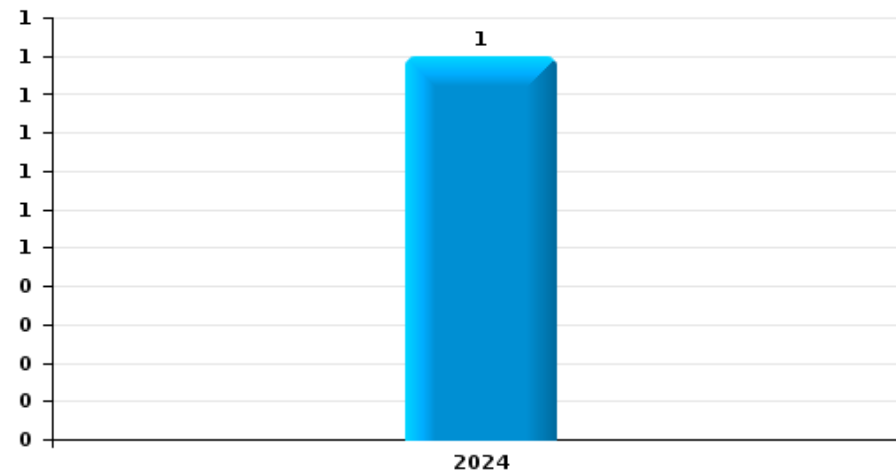
**Hamois**

Année	<span style="color: blue;">■</span>
Semestre 1	<span style="color: orange;">■</span>

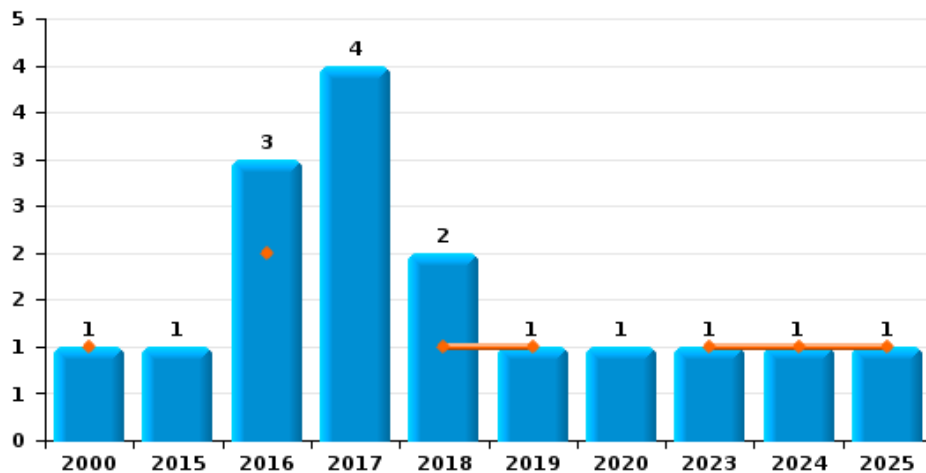
**Vol à main armée**



**Vol à l'étalage**



**Vol avec violence sans arme**

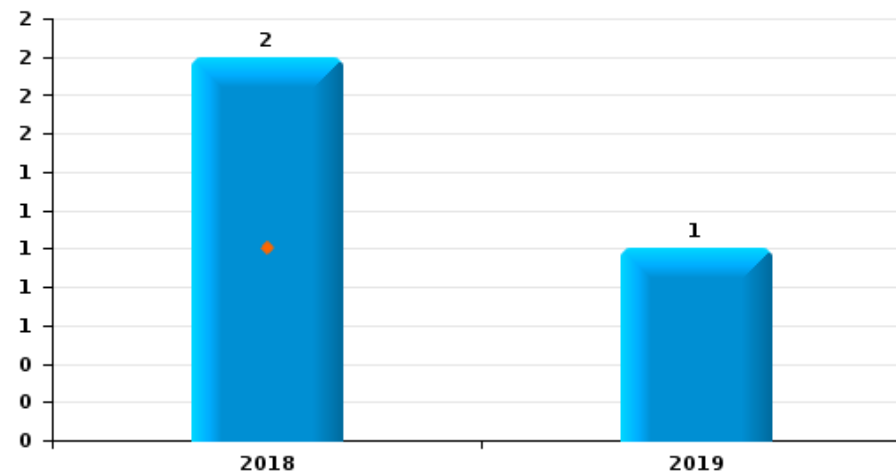




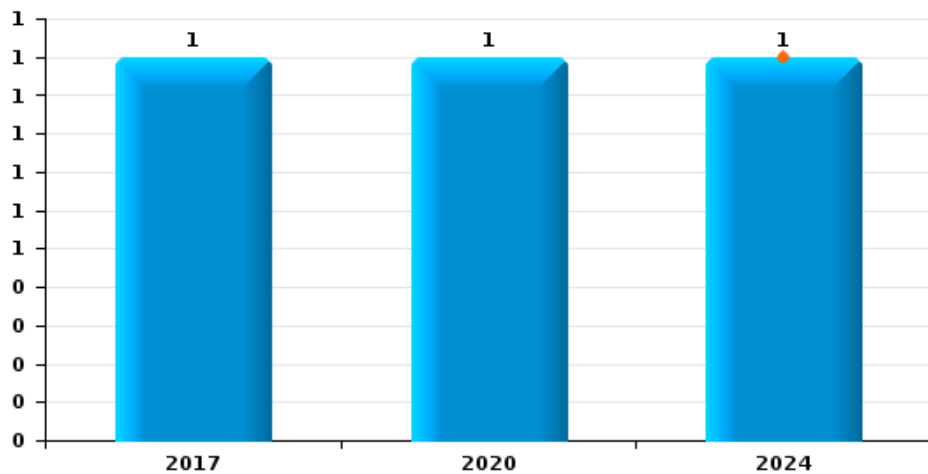
Hamois

Année	<span style="color: blue;">■</span>
Semestre 1	<span style="color: orange;">■</span>

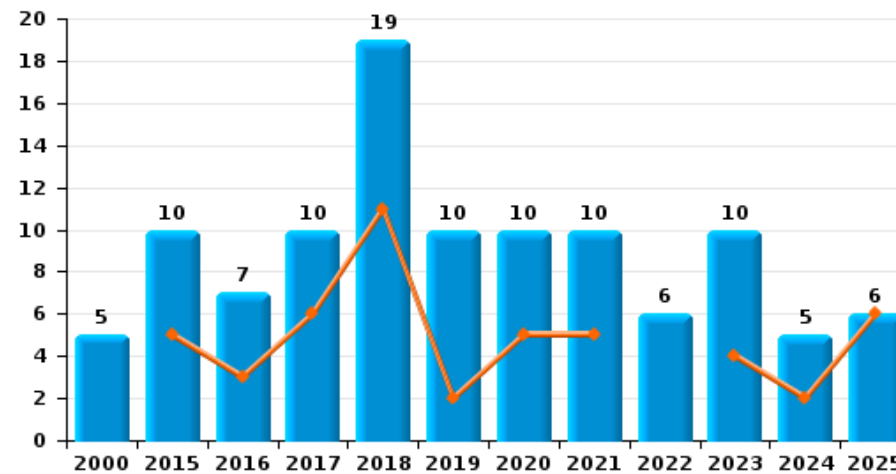
Graffiti



Vol à l'arraché



Dégradation de voiture





**Hamois**

**FC Vol moyen de transport**

		2000	2015	2016	2017	2018	2019	2020	2021	2022	2023	2024	2025
Vol de voiture	Trim 1	1		1				2		1	1		2
	Trim 2	1			2	4	2		1				
	Trim 3		1		4		1	1	1				
	Trim 4	3	3	2					1	2		1	
<b>Total</b>		<b>5</b>	<b>4</b>	<b>3</b>	<b>6</b>	<b>4</b>	<b>3</b>	<b>3</b>	<b>3</b>	<b>3</b>	<b>1</b>	<b>1</b>	<b>2</b>
Vol de moto	Trim 2		1				1						1
	Trim 3						2						
	Trim 4						1				1		
	<b>Total</b>		<b>1</b>				<b>4</b>				<b>1</b>		<b>1</b>
Vol dans les garages	Trim 1												1
	Trim 2	1			1		2						
	Trim 3		1		2				1				
	Trim 4	1		1									
<b>Total</b>		<b>2</b>	<b>1</b>	<b>1</b>	<b>3</b>		<b>2</b>		<b>1</b>				<b>1</b>
Vol de vélomoteur	Trim 2	1											
	Trim 3	1			1		1			1			
	Trim 4	1		3									
	<b>Total</b>	<b>3</b>		<b>3</b>	<b>1</b>		<b>1</b>			<b>1</b>			
Vol de vélo	Trim 1		1			1			1				
	Trim 2	3						1	1	1		2	
	Trim 3	1	1			1				1			
	Trim 4						1						
<b>Total</b>		<b>4</b>	<b>2</b>			<b>2</b>	<b>1</b>	<b>1</b>	<b>2</b>	<b>2</b>		<b>2</b>	



FC Cambriolage

		2000	2015	2016	2017	2018	2019	2020	2021	2022	2023	2024	2025
Cambriolage dans habitation	Trim 1	6	19	19	6	4	11	8	3		1	6	8
	Trim 2	28	5	11	3		15	1	5	3	1	6	5
	Trim 3	8	10	5	12	2	4	3	7	9	1	2	
	Trim 4	6	22	16	2	11	6	9	4	10	4	7	
<b>Total</b>		<b>48</b>	<b>56</b>	<b>51</b>	<b>23</b>	<b>17</b>	<b>36</b>	<b>21</b>	<b>19</b>	<b>22</b>	<b>7</b>	<b>21</b>	<b>13</b>
Cambriolage ds entreprise ou commerce	Trim 1	2	3	1	1			1		1			
	Trim 2		2		3	1	2	1			1		
	Trim 3	5	1		1		1				1		
	Trim 4	3	2	1	1		1		1	1			
<b>Total</b>		<b>10</b>	<b>8</b>	<b>2</b>	<b>6</b>	<b>1</b>	<b>4</b>	<b>2</b>	<b>1</b>	<b>2</b>	<b>2</b>		
Cambriolage ds service public ou bâtiment administ	Trim 1		1		1					2			
	Trim 2	1		2	2	2		3		3			
	Trim 3	2	1		2	1			1				
	Trim 4	3	1					1			2	3	
<b>Total</b>		<b>6</b>	<b>3</b>	<b>2</b>	<b>5</b>	<b>3</b>		<b>4</b>	<b>1</b>	<b>5</b>	<b>2</b>	<b>3</b>	
Cambriolage dans bâtiment (total)	Trim 1	8	23	20	8	4	11	9	3	3	1	6	8
	Trim 2	29	7	13	7	3	17	5	5	6	2	6	5
	Trim 3	14	12	5	15	3	5	3	8	9	2	2	
	Trim 4	12	25	17	3	11	7	10	5	11	6	10	
<b>Total</b>		<b>63</b>	<b>67</b>	<b>55</b>	<b>33</b>	<b>21</b>	<b>40</b>	<b>27</b>	<b>21</b>	<b>29</b>	<b>11</b>	<b>24</b>	<b>13</b>



FC Vol autre

		2000	2015	2016	2017	2018	2019	2020	2021	2022	2023	2024	2025
Vol à main armée	Trim 2				1								
	Trim 3	1	1										
	Trim 4	1											
	<b>Total</b>	<b>2</b>	<b>1</b>		<b>1</b>								
Vol avec violence sans arme	Trim 1			2								1	1
	Trim 2	1				1	1				1		
	Trim 3		1	1	2			1					
	Trim 4				2	1							
<b>Total</b>	<b>1</b>	<b>1</b>	<b>3</b>	<b>4</b>	<b>2</b>	<b>1</b>	<b>1</b>	<b>1</b>			<b>1</b>	<b>1</b>	
Vol dans ou sur un véhicule	Trim 1	1	2	1	11		1	1	1	2	1		1
	Trim 2	7		2	4		2	1				2	
	Trim 3	3	2	1	1	2	4	1	3				
	Trim 4	4	1	9	2		1	3	1				
<b>Total</b>	<b>15</b>	<b>5</b>	<b>13</b>	<b>18</b>	<b>2</b>	<b>8</b>	<b>6</b>	<b>5</b>	<b>2</b>	<b>1</b>	<b>2</b>	<b>1</b>	
Vol d'armes et explosifs	Trim 1						1						
	Trim 2			1			1						
	Trim 3	2			1							1	
	Trim 4			1									
<b>Total</b>	<b>2</b>		<b>2</b>	<b>1</b>		<b>2</b>						<b>1</b>	
Vol à l'arraché	Trim 2											1	
	Trim 3							1					
	Trim 4				1								
	<b>Total</b>				<b>1</b>			<b>1</b>				<b>1</b>	
Vol à l'étagère	Trim 3										1		
<b>Total</b>											<b>1</b>		



FC Vol autre

		2000	2015	2016	2017	2018	2019	2020	2021	2022	2023	2024	2025
Vol par ruse	Trim 2										1		
	Trim 3								1				
	Trim 4	1		2				1					
	<b>Total</b>	<b>1</b>		<b>2</b>				<b>1</b>	<b>1</b>		<b>1</b>		
Vol de métaux	Trim 1		1										
	Trim 2		2										
	Trim 3			1					1				
	Trim 4										1		
<b>Total</b>		<b>3</b>	<b>1</b>					<b>1</b>		<b>1</b>			
Vol sur les chantiers	Trim 1	2											
	Trim 2	1		2									
	Trim 3	1					1	1				1	
	Trim 4						1				1		
<b>Total</b>	<b>4</b>		<b>2</b>			<b>2</b>	<b>1</b>			<b>1</b>	<b>1</b>		
Vol d'animaux	Trim 2									1			
	Trim 4		1										
	<b>Total</b>		<b>1</b>							<b>1</b>			



Criminalité ICT

		2000	2015	2016	2017	2018	2019	2020	2021	2022	2023	2024	2025
Fraude de cartes de paiements	Trim 1		1					1		1	2		
	Trim 2			1			1						
	Trim 3						1				1		
	Trim 4						1	1				1	
	<b>Total</b>		<b>1</b>	<b>1</b>			<b>3</b>	<b>2</b>		<b>1</b>	<b>3</b>	<b>1</b>	
Phishing	Trim 1											1	
	Trim 4										1		
	<b>Total</b>										<b>1</b>	<b>1</b>	



FC Autre

		2000	2015	2016	2017	2018	2019	2020	2021	2022	2023	2024	2025
Violence contre les métiers d'intérêt général	Trim 1						1			1		1	
	Trim 2		1									1	3
	Trim 3			1	2			1			1	1	
	Trim 4					1							
<b>Total</b>			<b>1</b>	<b>1</b>	<b>2</b>	<b>1</b>	<b>1</b>	<b>1</b>		<b>1</b>	<b>1</b>	<b>3</b>	<b>3</b>
Viol collectif	Trim 3							1					
<b>Total</b>								<b>1</b>					
Graffiti	Trim 2				1								
	Trim 3						1						
	Trim 4				1								
	<b>Total</b>					<b>2</b>	<b>1</b>						
Dégradation de voiture	Trim 1		3	2	1	4		2	4		1	1	3
	Trim 2		2	1	5	7	2	3	1		3	1	3
	Trim 3	4	2	2	2	4	7	3		5	1	1	
	Trim 4	1	3	2	2	4	1	2	5	1	5	2	
<b>Total</b>		<b>5</b>	<b>10</b>	<b>7</b>	<b>10</b>	<b>19</b>	<b>10</b>	<b>10</b>	<b>10</b>	<b>6</b>	<b>10</b>	<b>5</b>	<b>6</b>
Rixe au couteau	Trim 4			1									
<b>Total</b>				<b>1</b>									



PH Violence intrafamiliale (VIF)

		2000	2015	2016	2017	2018	2019	2020	2021	2022	2023	2024	2025
VIF: physique, dans le couple	Trim 1		1	1	4	3	5	1	2	1	2	4	3
	Trim 2		2	1	2	1	1		2	1	1	2	2
	Trim 3		2	4	1		2	6	1	2	2	2	
	Trim 4		3		2	2	1	2		2	4		
<b>Total</b>			<b>8</b>	<b>6</b>	<b>9</b>	<b>6</b>	<b>9</b>	<b>9</b>	<b>5</b>	<b>6</b>	<b>9</b>	<b>8</b>	<b>5</b>
VIF: physique, envers des descendants	Trim 1		1		1						2		1
	Trim 2								2	2	1		1
	Trim 3			1			1			4		3	
	Trim 4								1	2			
<b>Total</b>			<b>1</b>	<b>1</b>	<b>1</b>		<b>1</b>		<b>3</b>	<b>8</b>	<b>3</b>	<b>3</b>	<b>2</b>
VIF: physique, envers d'autres membres	Trim 1	2	1			1							1
	Trim 2								1				1
	Trim 3	2	1	1						1		2	
	Trim 4	2	1	2	1	2	2	1	1	1	2		
<b>Total</b>		<b>6</b>	<b>3</b>	<b>3</b>	<b>2</b>	<b>3</b>	<b>2</b>	<b>1</b>	<b>2</b>	<b>2</b>	<b>2</b>	<b>2</b>	<b>2</b>
VIF: sexuelle, envers des descendants	Trim 1			1									
	Trim 2			1					2				
	Trim 3			1									
<b>Total</b>				<b>3</b>					<b>2</b>				
VIF: sexuelle, envers d'autres membres	Trim 1						1						1
	Trim 2								1				
<b>Total</b>							<b>1</b>		<b>1</b>				<b>1</b>
VIF: psychique, dans le couple	Trim 1	2	3	2	2	6	5	3	3	2	1	3	2
	Trim 2	4		4	2	1		6	1	3	5	4	9
	Trim 3	1	4	6	2	4	3	5	2	3	1	2	
	Trim 4	8	2	3	5		6	2			4	3	
<b>Total</b>		<b>15</b>	<b>9</b>	<b>15</b>	<b>11</b>	<b>11</b>	<b>14</b>	<b>16</b>	<b>6</b>	<b>8</b>	<b>11</b>	<b>12</b>	<b>11</b>



PH Violence intrafamiliale (VIF)

		2000	2015	2016	2017	2018	2019	2020	2021	2022	2023	2024	2025
VIF: psychique, envers des descendants	Trim 2										1		1
	Trim 3		1										
	<b>Total</b>		<b>1</b>								<b>1</b>		<b>1</b>
VIF: psychique, envers d'autres membres	Trim 2											1	2
	Trim 3			1	1		1	1					
	Trim 4			1							1	1	
	<b>Total</b>		<b>2</b>	<b>1</b>		<b>1</b>	<b>1</b>				<b>1</b>	<b>2</b>	<b>2</b>
VIF: économique, dans le couple	Trim 3					2							
<b>Total</b>						<b>2</b>							
VIF: économique, envers des descendants	Trim 3	1											
<b>Total</b>		<b>1</b>											
VIF: économique, envers d'autres membres	Trim 2	2											
	Trim 3	1	1					1					
	Trim 4	1						3					
	<b>Total</b>	<b>4</b>	<b>1</b>					<b>4</b>					



PH Hormones et dopage

		2000	2015	2016	2017	2018	2019	2020	2021	2022	2023	2024	2025
Dopage humain	Trim 2				1								
	Total				1								



PH Drogues

		2000	2015	2016	2017	2018	2019	2020	2021	2022	2023	2024	2025
Vente de drogues synthétiques	Trim 2		2										
	Total		2										
Production de cannabis (culture)	Trim 1		1								1		
	Trim 2												1
	Trim 3			1						1			
	Total		1	1						1	1		1
Vente-traffic d héroïne	Trim 1				1								
	Trim 3		1									1	
	Total		1		1							1	



PH Trafic d'armes

		2000	2015	2016	2017	2018	2019	2020	2021	2022	2023	2024	2025
Commerce et production d'arme à feu et mun.	Trim 2										1		
	Total										1		



PH Traite des êtres humains

		2000	2015	2016	2017	2018	2019	2020	2021	2022	2023	2024	2025
<b>TEH - exploitation économique</b>	<b>Trim 4</b>						1						
	<b>Total</b>						1						
<b>TEH - exploitation sexuelle</b>	<b>Trim 2</b>										1		
	<b>Total</b>										1		



PH Violence dans l'espace public

		2000	2015	2016	2017	2018	2019	2020	2021	2022	2023	2024	2025
Violence physique (transport public)	Trim 1	1											
	Trim 2												
	Trim 4								1				1
	<b>Total</b>	<b>1</b>							<b>1</b>				<b>1</b>
Violence physique (voie publique)	Trim 1		2		1	2	2		1	2		1	1
	Trim 2		1	1	1	1	2			1	1	1	
	Trim 3	1	1	2	2	5	1	3	2	2	1		
	Trim 4	1	4	1	1	2	1		2	3	1	3	
	<b>Total</b>	<b>2</b>	<b>8</b>	<b>4</b>	<b>5</b>	<b>10</b>	<b>6</b>	<b>3</b>	<b>5</b>	<b>8</b>	<b>3</b>	<b>5</b>	<b>1</b>
Violence physique (autre endroit public)	Trim 2				2								
<b>Total</b>				<b>2</b>									
Violence physique (endroit accessible au public)	Trim 1	1			1		1			1			
	Trim 2		1		1	1			1			2	1
	Trim 3	2									1	1	
	Trim 4		1	1	2	1	1		2			1	
	<b>Total</b>	<b>3</b>	<b>2</b>	<b>1</b>	<b>4</b>	<b>2</b>	<b>2</b>		<b>3</b>	<b>1</b>	<b>1</b>	<b>4</b>	<b>1</b>
Violence sexuelle (transport public)	Trim 1									1			
<b>Total</b>									<b>1</b>				
Violence sexuelle (voie publique)	Trim 1										1		
	Trim 2								2				
	Trim 3		1										
	Trim 4			1								1	
	<b>Total</b>		<b>1</b>	<b>1</b>					<b>2</b>		<b>1</b>	<b>1</b>	
Violence sexuelle (endroit accessible au public)	Trim 2					1	1						
	Trim 3	1											
	Trim 4	1		1									
	<b>Total</b>	<b>2</b>		<b>1</b>		<b>1</b>	<b>1</b>						



PH Violence dans l'espace public

		2000	2015	2016	2017	2018	2019	2020	2021	2022	2023	2024	2025
Violence psychique (transport public)	Trim 1	1											
	Trim 4	1											
	<b>Total</b>	<b>2</b>											
Violence psychique (voie publique)	Trim 1						2		1	2	1	2	1
	Trim 2		1		1	1	1	2	1	4	2	3	
	Trim 3	1	4	2	3	6		1	2	3	4	1	
	Trim 4	3	4	1	5	1	1	1	3	2	2		
	<b>Total</b>	<b>4</b>	<b>9</b>	<b>3</b>	<b>9</b>	<b>8</b>	<b>4</b>	<b>4</b>	<b>7</b>	<b>11</b>	<b>9</b>	<b>6</b>	<b>1</b>
Violence psychique (autre endroit public)	Trim 1				1								
	Trim 2				4			1	1				
	Trim 3									1			
<b>Total</b>				<b>5</b>			<b>1</b>	<b>1</b>	<b>1</b>				
Violence psychique (endroit accessible au public)	Trim 1	1								1			
	Trim 2	1		1						1		2	
	Trim 3	1			1						1		
	Trim 4				1	1					1		
	<b>Total</b>	<b>3</b>		<b>1</b>	<b>2</b>	<b>1</b>				<b>2</b>	<b>2</b>	<b>2</b>	
Vol à main armée (autre endroit public)	Trim 2				1								
<b>Total</b>				<b>1</b>									
Vol à main armée (endroit accessible au public)	Trim 3		1										
<b>Total</b>		<b>1</b>											
Vol avec violence sans arme (voie publique)	Trim 1											1	
	Trim 2					1							
	Trim 3				1			1					
<b>Total</b>				<b>1</b>	<b>1</b>		<b>1</b>					<b>1</b>	
Vol avec violence sans arme (autre endroit public)	Trim 3			1									
<b>Total</b>			<b>1</b>										



PH Violence dans l'espace public

		2000	2015	2016	2017	2018	2019	2020	2021	2022	2023	2024	2025
Vol avec violence sans arme (endr. acces. au pub.)	Trim 2						1				1		
	Trim 3				1								
	Trim 4				1								
Total					2		1				1		



PH Autre

		2000	2015	2016	2017	2018	2019	2020	2021	2022	2023	2024	2025
Terrorisme, extrémisme et radicalisme	Trim 3									1			
	<b>Total</b>									1			
Cyberharcèlement	Trim 1		4	1	2	4	4		1	2	2	1	
	Trim 2		5	2	4	1	1	1	1		2		1
	Trim 3		5		2	3	1	5	2		2		
	Trim 4		5	4	1	2	1	1					
	<b>Total</b>		<b>19</b>	<b>7</b>	<b>9</b>	<b>10</b>	<b>7</b>	<b>7</b>	<b>4</b>	<b>2</b>	<b>6</b>	<b>1</b>	<b>1</b>
Fraude à l'identité	Trim 1		3	1	2	3	1		1	1		1	1
	Trim 2			2	1	1			1				
	Trim 3			2			1	2		1			
	Trim 4		1	2			1	1					
	<b>Total</b>		<b>4</b>	<b>7</b>	<b>3</b>	<b>4</b>	<b>3</b>	<b>3</b>	<b>2</b>	<b>2</b>		<b>1</b>	<b>1</b>



**Hamois**

**2024**

**FC Vol moyen de transport**

	Avr	Nov	Total
Vol de voiture		1	1
Vol de vélo	2		2

**FC Cambriolage**

	Jan	Fév	Avr	Mai	Juin	Sep	Oct	Nov	Déc	Total
Cambriolage dans habitation	2	4	2	1	3	2	3		4	21
Cambriolage ds service public ou bâtiment administ							1	1	1	3
Cambriolage dans bâtiment (total)	2	4	2	1	3	2	4	1	5	24

**FC Vol autre**

	Fév	Avr	Mai	Juin	Juil	Total
Vol avec violence sans arme	1					1
Vol dans ou sur un véhicule		1		1		2
Vol d'armes et explosifs					1	1
Vol à l'arraché			1			1
Vol à l'étalage					1	1
Vol sur les chantiers					1	1

**Criminalité ICT**

	Fév	Nov	Total
Fraude de cartes de paiements		1	1
Phishing	1		1



### FC Autre

	Jan	Fév	Mai	Juin	Juil	Sep	Oct	Déc	Total
Violence contre les métiers d'intérêt général	1			1	1				3
Dégradation de voiture		1	1			1	1	1	5

### PH Violence intrafamiliale (VIF)

	Jan	Fév	Mar	Avr	Mai	Juin	Juil	Août	Sep	Oct	Nov	Déc	Total
VIF: physique, dans le couple	1	2	1		2		1	1					8
VIF: physique, envers des descendants							1	1	1				3
VIF: physique, envers d'autres membres							1	1					2
VIF: psychique, dans le couple	1	1	1	1	2	1		1	1	1	2		12
VIF: psychique, envers d'autres membres				1								1	2

### PH Drogues

	Sep	Total
Vente-traffic d héroïne	1	1

### PH Violence dans l'espace public

	Jan	Fév	Mar	Avr	Mai	Juin	Sep	Oct	Nov	Total
Violence physique (voie publique)			1		1			1	2	5
Violence physique (endroit accessible au public)				2			1	1		4
Violence sexuelle (voie publique)								1		1
Violence psychique (voie publique)	2			1	1	1	1			6
Violence psychique (endroit accessible au public)				2						2
Vol avec violence sans arme (voie publique)		1								1

### PH Autre

	Jan	Fév	Total
Cyberharcèlement	1		1
Fraude à l'identité		1	1



2025

**FC Vol moyen de transport**

	Fév	Mar	Mai	Total
Vol de voiture	1	1		2
Vol de moto			1	1
Vol dans les garages		1		1

**FC Cambriolage**

	Jan	Fév	Mar	Avr	Juin	Total
Cambriolage dans habitation	4	3	1	3	2	13
Cambriolage dans bâtiment (total)	4	3	1	3	2	13

**FC Vol autre**

	Fév	Mar	Total
Vol avec violence sans arme		1	1
Vol dans ou sur un véhicule	1		1

**FC Autre**

	Fév	Mar	Avr	Mai	Total
Violence contre les métiers d'intérêt général			3		3
Dégradation de voiture	2	1		3	6



### PH Violence intrafamiliale (VIF)

	Jan	Fév	Avr	Mai	Juin	Total
VIF: physique, dans le couple	2	1			2	5
VIF: physique, envers des descendants	1		1			2
VIF: physique, envers d'autres membres		1			1	2
VIF: sexuelle, envers d'autres membres		1				1
VIF: psychique, dans le couple	1	1	1	5	3	11
VIF: psychique, envers des descendants					1	1
VIF: psychique, envers d'autres membres					2	2

### PH Drogues

	Juin	Total
Production de cannabis (culture)	1	1

### PH Violence dans l'espace public

	Mar	Mai	Juin	Total
Violence physique (transport public)		1		1
Violence physique (voie publique)	1			1
Violence physique (endroit accessible au public)			1	1
Violence psychique (voie publique)	1			1

### PH Autre

	Fév	Avr	Total
Cyberharcèlement		1	1
Fraude à l'identité	1		1

# ***STATISTIQUES POLICIERES DE CRIMINALITE***

---

*LIEU DE PERPETRATION: COMMUNE*

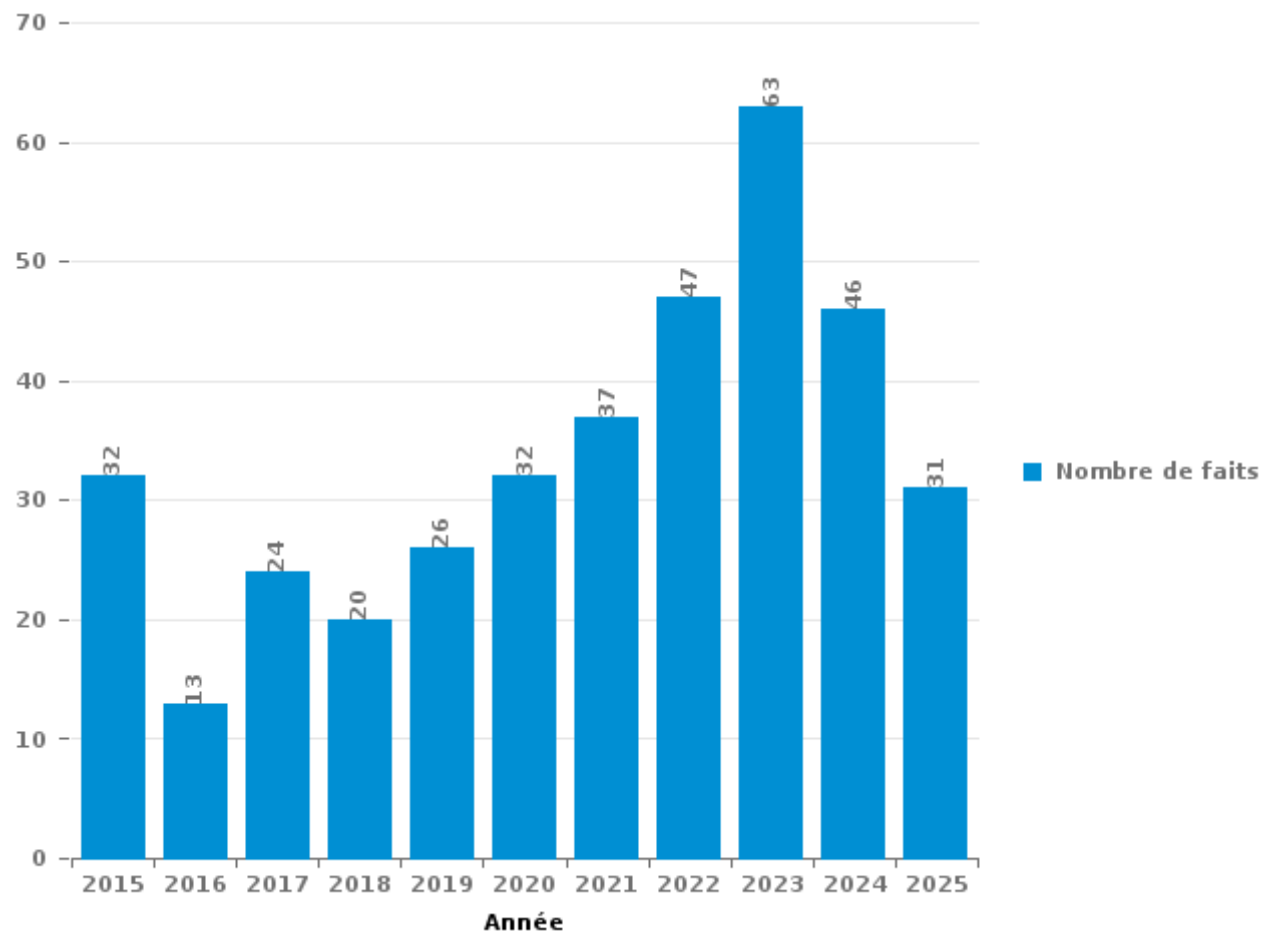
**Hamois**

***PARTIE III : ICT***



## Hamois

Nombre total de délits avec un élément ICT/online, depuis 2015





Criminalité ICT/online au sens strict

Infractions (exhaustif)

	2015	2016	2017	2018	2019	2020	2021	2022	2023	2024	2025
Criminalité informatique: Faux en informatique:			1								
Criminalité informatique: Fraude informatique:	6	1	3	3	9	9	4	24	30	18	16
Criminalité informatique: Hacking:	1	1	1		1	1	2	1			
Criminalité informatique: Sabotage:	1										
<b>Total:</b>	<b>8</b>	<b>2</b>	<b>5</b>	<b>3</b>	<b>10</b>	<b>10</b>	<b>6</b>	<b>25</b>	<b>30</b>	<b>18</b>	<b>16</b>

Figures criminelles (à considérer spécifiquement – ne pas additionner avec d'autres éléments – risque de double comptage!)

	2015	2016	2019	2020	2022	2023	2024
Fraude de cartes de paiements	1	1	3	2	1	3	1
Phishing						1	1



## Criminalité ICT/online au sens large

Infractions (uniquement si code-fait existe)

	2015	2016	2017	2018	2019	2020	2021	2022	2023	2024	2025
Fraude: Escroquerie: Fraude par internet	5	2	11	6	9	15	24	21	26	27	14
Infr. contre les mœurs: Voyeurisme: Diffusion enregistrement nudité ou intimité							2				
<b>Total:</b>	<b>5</b>	<b>2</b>	<b>11</b>	<b>6</b>	<b>9</b>	<b>15</b>	<b>26</b>	<b>21</b>	<b>26</b>	<b>27</b>	<b>14</b>

Figures criminelles (à considérer spécifiquement – ne pas additionner avec d'autres éléments – risque de double comptage!)

	2015	2016	2017	2018	2019	2020	2021	2022	2023	2024	2025
Cyberharcèlement	19	7	9	10	7	7	4	2	6	1	1

# ***STATISTIQUES POLICIERES DE CRIMINALITE***

---

***LIEU DE PERPETRATION: COMMUNE***

**Hamois**

***PARTIE IV : DESTINATION LIEU***



Hamois

Vol et extorsion

	2000	2015	2016	2017	2018	2019	2020	2021	2022	2023	2024	2025
Habitation: maison	65	55	60	28	20	41	25	19	27	11	21	14
Voie publique	15	7	7	11	6	12	4	6	5	1	6	
Habitation: allée	11	8	16	7	2	9	8	2	1	4	1	3
Institution d'enseignement	8	2	2	1	1			1	4	1	4	
Habitation: dépendances	1	7	1	4	1		3	1	2		1	
Entreprise	3	4	3	1	1	1	2	1	2	1		
Parking	3	1	2	2	2	3		4	2			
Service public	1	3	3	2	3	1	1	2	1	1	1	
Culture et loisirs	3	2		6	2		1		1	1	1	
Autre	2	4		1	1	1	3	1	1	1	1	
Habitation: autre	3	3	1	1		1	1	2				1
Terrain	1	2	1	1	1	1	2		3	1		
Habitation: non précisée	4	1		1	1			1	2		2	
Horeca	5	1	2	3			1					
Inconnue		1	2		2	1		1		3		2
Habitation: garage	1	3	2		1	2			2			
Magasin	2	2		1		2	1	1	1		1	
Stade	3	4	1	1		1	1					
Chantier	3		2			2	1			1	1	
Infrastructure sportive	1	2		1		1			1			
Habitation: appartement			3							1	1	
Bâtiment administratif		1	1				2					
Edifice religieux / lieu du culte					1		1	2				
Cimetière		1		2								
Médecin / dentiste / pharmacien		1	1							1		
Moyen de transport: camion			1	1		1						
Station de bus / métro et gare de chemin de fer								1	1		1	
Moyen de transport: train / tram / métro							1					
Moyen de transport: voiture				1								
Service		1										
<b>Total</b>	<b>135</b>	<b>116</b>	<b>111</b>	<b>76</b>	<b>45</b>	<b>80</b>	<b>58</b>	<b>45</b>	<b>56</b>	<b>28</b>	<b>42</b>	<b>20</b>

FPF/DGR/DRI/BIPOL - Statistiques policières de criminalité (date de clôture: 31/10/2025)

Les données pour les années 2001 jusqu'à 2014 ne sont plus publiées mais restent disponibles sur demande auprès du service BIPOL.

Les données pour 2025 ne concernent que le 1er semestre.



Hamois

Dégradation de la propriété

	2000	2015	2016	2017	2018	2019	2020	2021	2022	2023	2024	2025
Voie publique	14	7		9	18	10	12	7	4	7	6	4
Habitation: résidence principale	6	12	7	7	12	19	4	9	6	3	2	3
Habitation: allée	1	3	1	3	5	4		1	3	3	1	
Terrain	2	1	7	1	2		1	3	2	2	1	
Institution d'enseignement	2	1		1		1	2	1	2	1		1
Parking		2			1	1	1	3		2	1	1
Habitation: jardin	2	2		1		1	2					3
Habitation: dépendances		2	1		1	1	2					1
Service public	1				1	2	1			1	1	
Culture et loisirs	1		1	3						1		
Inconnue	1		1					1		2		1
Autre	1		1	1			1					
Habitation: non précisée				1	2		1					
Infrastructure sportive		1			1					1		
Stade		1			1		1					
Bâtiment administratif										1	1	
Cimetière	1			1								
Edifice religieux / lieu du culte			1							1		
Habitation: garage			2									
Habitation: résidence secondaire	1										1	
Horeca	1					1						
Magasin	1									1		
Moyen de transport: autre	1			1								
Moyen de transport: voiture			1						1			
Entreprise			1									
Moyen de transport: train / tram / métro			1									
<b>Total</b>	<b>36</b>	<b>32</b>	<b>25</b>	<b>29</b>	<b>44</b>	<b>40</b>	<b>28</b>	<b>25</b>	<b>18</b>	<b>26</b>	<b>18</b>	<b>10</b>

FPF/DGR/DRI/BIPOL - Statistiques policières de criminalité (date de clôture: 31/10/2025)

Les données pour les années 2001 jusqu'à 2014 ne sont plus publiées mais restent disponibles sur demande auprès du service BIPOL.

Les données pour 2025 ne concernent que le 1er semestre.



**Hamois**

**Infractions contre l'intégrité physique**

	2000	2015	2016	2017	2018	2019	2020	2021	2022	2023	2024	2025
Habitation	8	20	13	11	11	12	13	11	18	19	15	9
Voie publique	4	9	5	8	12	9	3	5	9	6	10	1
Institution d'enseignement	2	3	1	4	1	5	1	4	2	6	3	3
Service public	1	4	1	4			6		2	4	4	9
Culture et loisirs	2	2	1	2	2	3				1	2	
Habitation: allée	1	2	2	1	3	1	1	1		1	1	1
Inconnue		2	2	2			1		2		1	
Infrastructure sportive	1										4	1
Habitation: jardin	1		1		2			1				
Terrain		1	4									
Parking				1				1			1	
Autre						1				1		
Magasin								1	1			
Moyen de transport: autre	1										1	
Station de bus / métro et gare de chemin de fer								1				1
Bâtiment administratif								1				
Stade				1								
<b>Total</b>	<b>21</b>	<b>43</b>	<b>30</b>	<b>34</b>	<b>31</b>	<b>31</b>	<b>25</b>	<b>26</b>	<b>34</b>	<b>38</b>	<b>42</b>	<b>25</b>

FPF/DGR/DRI/BIPOL - Statistiques policières de criminalité (date de clôture: 31/10/2025)

Les données pour les années 2001 jusqu'à 2014 ne sont plus publiées mais restent disponibles sur demande auprès du service BIPOL.

Les données pour 2025 ne concernent que le 1er semestre.

# ***STATISTIQUES POLICIERES DE CRIMINALITE***

---

*LIEU DE PERPETRATION: COMMUNE*

**Hamois**

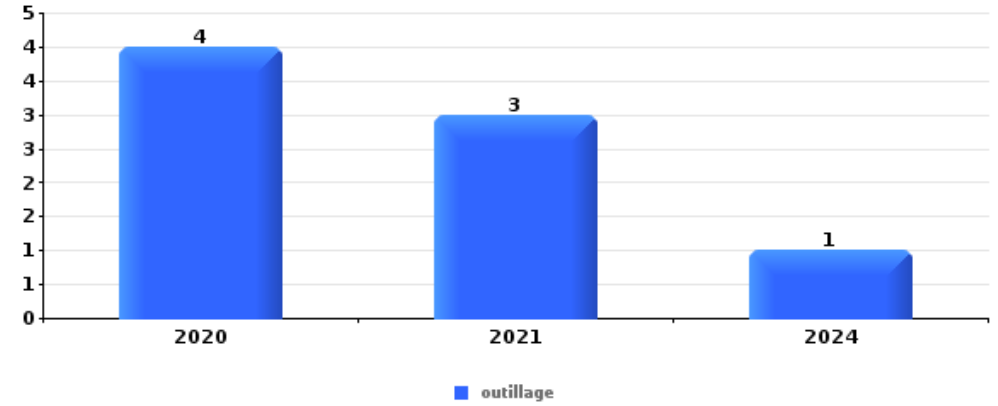
***PARTIE V : OBJETS ET MOYENS DE TRANSPORT***



Hamois

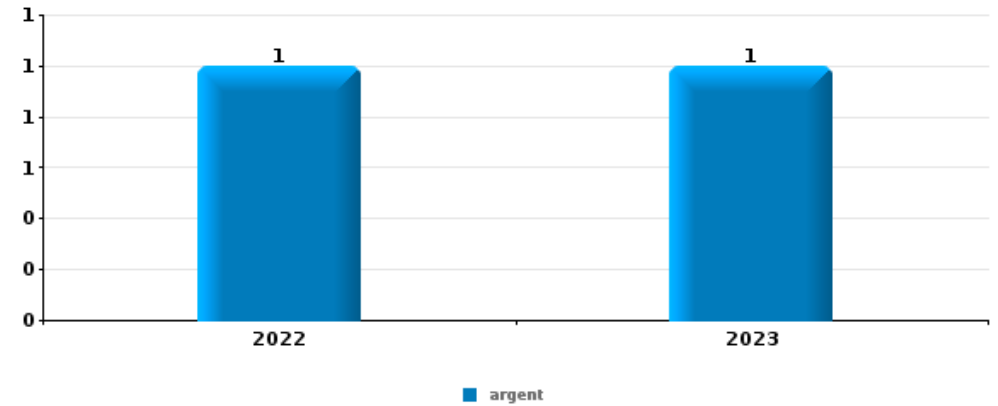
Vol dans ou sur un véhicule

Top 5 Objets volés (sbd nombre de faits)		2020	2021	2022	2023	2024	2025
1	outillage	4	3			1	
2	permis de conduire		1	2		1	
3	carte d'identité / passeport		1	2			
3	multimédia		2			1	
5	carte bancaire / carte de crédit			1		1	
5	vêtement	1	1				



Cambriolage ds entreprise ou commerce

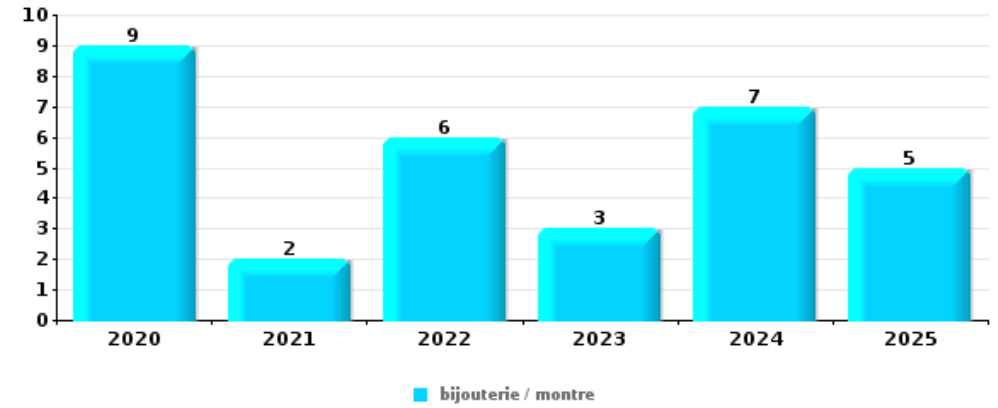
Top 5 Objets volés (sbd nombre de faits)		2020	2021	2022	2023	2024	2025
1	argent			1	1		
2	alimentation	1					
2	pièce de moyen de transport				1		





**Cambrassage dans habitation**

Top 5 Objets volés (sbd nombre de faits)		2020	2021	2022	2023	2024	2025
1	bijouterie / montre	9	2	6	3	7	5
2	argent	7		4	1	3	4
3	multimédia	1	3	1		1	
3	parfum / produit de beauté		1	4			1
5	clé	1	1			2	
5	outillage	1	1			2	



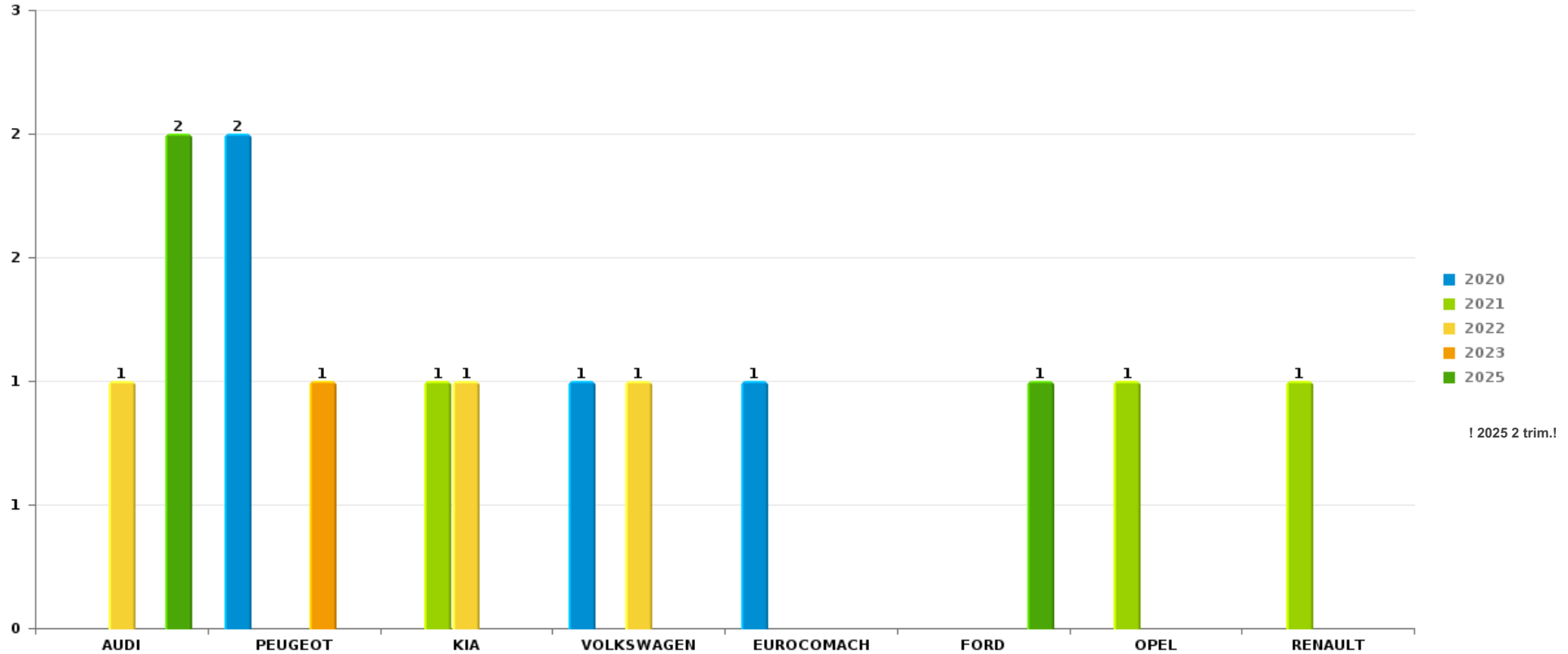
*Remarque: en ce qui concerne les objets, aucun total n'est reproduit étant donné que plusieurs objets peuvent avoir été volés lors d'un même fait.*



Hamois

Vol de voiture

Nombre de voitures volées par marque (Top 5)



# ***STATISTIQUES POLICIERES DE CRIMINALITE***

---

***LIEU DE PERPETRATION: COMMUNE***

**Hamois**

***PARTIE VI : SUSPECTS***



## Partie 1: Niveau FAITS (comptage du nombre de faits pour lesquels un certain type de suspect est impliqué)

### 1.1. Nombre d'infractions selon le sexe des suspects identifiés (par catégorie principale)

Étant donné que, tant un suspect identifié masculin qu'un suspect identifié féminin peuvent être impliqués lors d'un même fait, il est possible que la somme des colonnes «Hommes» et «Femmes» soit supérieure à la valeur de la colonne «Total...» (voir également la note méthodologique)

#### Hamois

#### 2025

Catégorie principale / Sexe	Nombre total de faits avec au moins 1 suspect	Hommes	%	Femmes	%
Infr. contre l'intégrité physique	8	7	87,5%	1	12,5%
Législation sur les étrangers	8	8	100,0%		
Infr. contre la sécurité publique	3	3	100,0%		
Ivresse et alcool	3	2	66,7%	1	33,3%
Drogues	2	2	100,0%		
Vol et extorsion	2	2	100,0%		
Fraude	1	1	100,0%		
<b>Total</b>	<b>27</b>	<b>25</b>	<b>92,6%</b>	<b>2</b>	<b>7,4%</b>



## 1.2. Nombre d'infractions selon le sexe des suspects identifiés (par figure criminelle)

Étant donné que, tant un suspect identifié masculin qu'un suspect identifié féminin peuvent être impliqués lors d'un même fait, il est possible que la somme des colonnes «Hommes» et «Femmes» soit supérieure à la valeur de la colonne «Total...» (voir également la note méthodologique)

### Hamois

2025

#### FC Vol moyen de transport

Figure criminelle / Sexe	Nombre total de faits avec au moins 1 suspect identifié	Hommes	%
Vol de voiture	1	1	100,0%
Vol dans les garages	1	1	100,0%
<b>Total</b>	<b>PA</b>	<b>PA</b>	<b>PA</b>

#### FC Cambriolage

Figure criminelle / Sexe	Nombre total de faits avec au moins 1 suspect identifié		%
<b>Total</b>	<b>PA</b>	<b>PA</b>	<b>PA</b>

#### FC Vol autre

Figure criminelle / Sexe	Nombre total de faits avec au moins 1 suspect identifié	Hommes	%
Vol avec violence sans arme	1	1	100,0%
<b>Total</b>	<b>PA</b>	<b>PA</b>	<b>PA</b>

## CRIMINALITE ENREGISTREE: SUSPECTS



### FC Autre

Figure criminelle / Sexe	Nombre total de faits avec au moins 1 suspect identifié	Hommes	%
Violence contre les métiers d'intérêt général	2	2	100,0%
Total	PA	PA	PA

### PH Violence intrafamiliale (VIF)

Figure criminelle / Sexe	Nombre total de faits avec au moins 1 suspect identifié	Hommes	%	Femmes	%
VIF: physique, dans le couple	3	3	100,0%		
VIF: physique, envers des descendants	1			1	100,0%
VIF: psychique, dans le couple	1	1	100,0%		
VIF: psychique, envers des descendants	1	1	100,0%		
VIF: psychique, envers d'autres membres	1	1	100,0%		
Total	PA	PA	PA	PA	PA

### PH Drogues

Figure criminelle / Sexe	Nombre total de faits avec au moins 1 suspect identifié	Hommes	%
Production de cannabis (culture)	1	1	100,0%
Total	PA	PA	PA

### PH Violence dans l'espace public

Figure criminelle / Sexe	Nombre total de faits avec au moins 1 suspect identifié	Hommes	%
Violence psychique (voie publique)	1	1	100,0%
Total	PA	PA	PA





### 1.3. Nombre d'infractions selon l'âge des suspects identifiés (par catégorie principale)

Étant donné que, tant un suspect identifié mineur qu'un suspect identifié majeur peuvent être impliqués lors d'un même fait, il est possible que la somme des colonnes «Mineur» et «Majeur» soit supérieure à la valeur de la colonne «Total...» (voir également la note méthodologique)

#### Hamois

#### 2025

Catégorie principale / Âge	Nombre total de faits avec au moins 1 suspect identifié	Mineur	%	Majeur	%
Infr. contre l'intégrité physique	8	3	37,5%	5	62,5%
Législation sur les étrangers	8			8	100,0%
Infr. contre la sécurité publique	3			3	100,0%
Ivresse et alcool	3			3	100,0%
Drogues	2			2	100,0%
Vol et extorsion	2			2	100,0%
Fraude	1			1	100,0%
<b>Total</b>	<b>27</b>	<b>3</b>	<b>11,1%</b>	<b>24</b>	<b>88,9%</b>



## 1.4. Nombre d'infractions selon l'âge des suspects identifiés (par figure criminelle)

Étant donné que, tant un suspect identifié mineur qu'un suspect identifié majeur peuvent être impliqués lors d'un même fait, il est possible que la somme des colonnes «Mineur» et «Majeur» soit supérieure à la valeur de la colonne «Total...»  
(voir également la note méthodologique)

### Hamois

2025

#### FC Vol moyen de transport

Figure criminelle / Âge	Nombre total de faits avec au moins 1 suspect identifié	Majeur	%
Vol de voiture	1	1	100,0%
Vol dans les garages	1	1	100,0%
Total	PA	PA	PA

#### FC Cambriolage

Figure criminelle / Âge	Nombre total de faits avec au moins 1 suspect identifié		%
Total	PA	PA	PA

#### FC Vol autre

Figure criminelle / Âge	Nombre total de faits avec au moins 1 suspect identifié	Majeur	%
Vol avec violence sans arme	1	1	100,0%
Total	PA	PA	PA

#### FC Autre

Figure criminelle / Âge	Nombre total de faits avec au moins 1 suspect identifié	Mineur	%
Violence contre les métiers d'intérêt général	2	2	100,0%
Total	PA	PA	PA



## CRIMINALITE ENREGISTREE: SUSPECTS

### PH Violence intrafamiliale (VIF)

Figure criminelle / Âge	Nombre total de faits avec au moins 1 suspect identifié	Majeur	%
VIF: physique, dans le couple	3	3	100,0%
VIF: physique, envers des descendants	1	1	100,0%
VIF: psychique, dans le couple	1	1	100,0%
VIF: psychique, envers des descendants	1	1	100,0%
VIF: psychique, envers d'autres membres	1	1	100,0%
Total	PA	PA	PA

### PH Drogues

Figure criminelle / Âge	Nombre total de faits avec au moins 1 suspect identifié	Majeur	%
Production de cannabis (culture)	1	1	100,0%
Total	PA	PA	PA

### PH Violence dans l'espace public

Figure criminelle / Âge	Nombre total de faits avec au moins 1 suspect identifié	Majeur	%
Violence psychique (voie publique)	1	1	100,0%
Total	PA	PA	PA



## Partie 2: Niveau SUSPECTS-FAIT (comptage du nombre de combinaisons suspect-fait)

### 2.1. Nombre de suspects-fait selon le sexe des suspects identifiés (TOP 5 des catégories principales)

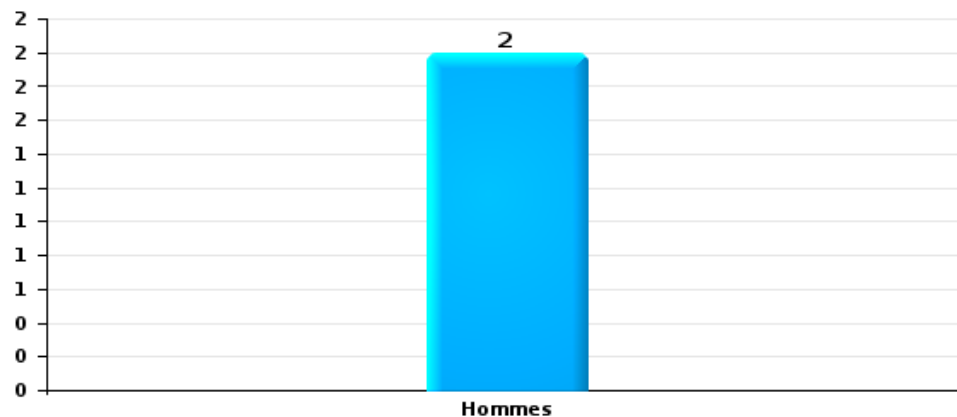
Lorsqu'un même suspect a commis plusieurs faits durant la période considérée, il est aussi comptabilisé plusieurs fois (voir également la note méthodologique)

#### Hamois

2025

#### Vol et extorsion

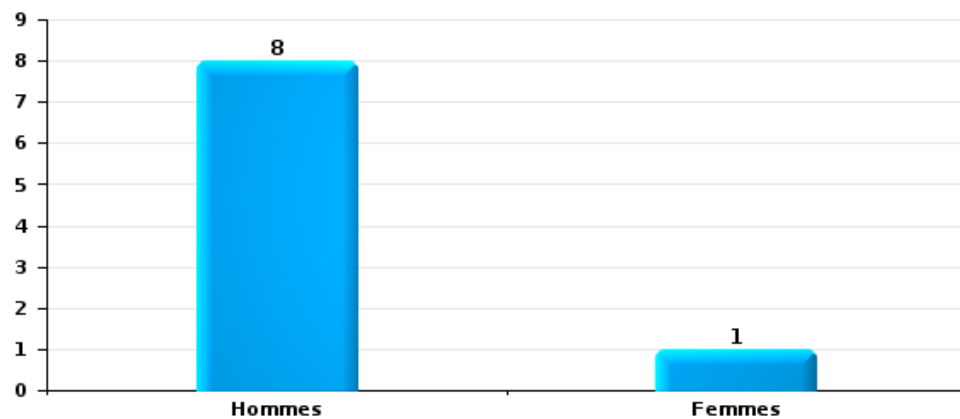
Nombre de suspects-fait selon le sexe





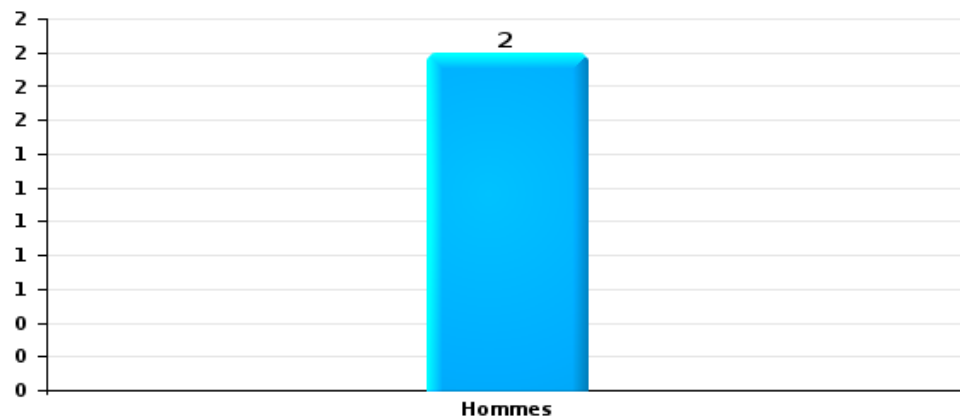
Infr. contre l'intégrité physique

Nombre de suspects-fait selon le sexe



Drogues

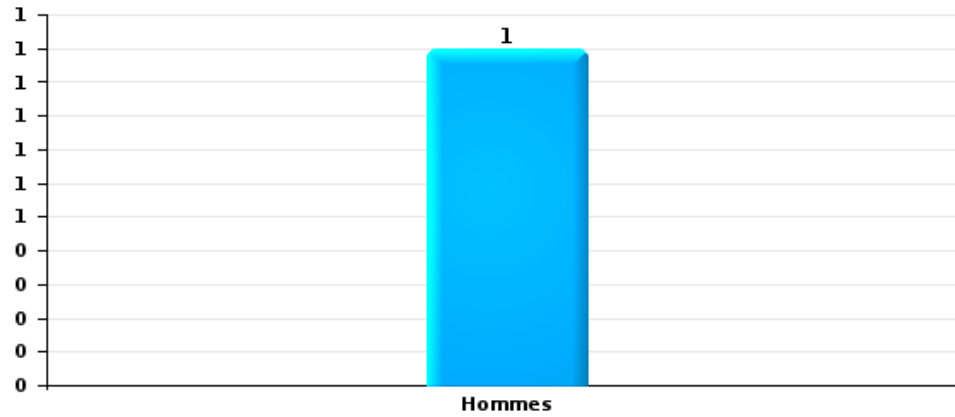
Nombre de suspects-fait selon le sexe





Fraude

Nombre de suspects-fait selon le sexe





## **2.2. Nombre de suspects-fait selon le sexe des suspects identifiés (TOP 5 des figures criminelles)**

---

Lorsqu'un même suspect a commis plusieurs faits durant la période considérée, il est aussi comptabilisé plusieurs fois (voir également la note méthodologique)

**Hamois**

**2025**

---

---



### 2.3. Nombre de suspects-fait selon l'âge des suspects identifiés (TOP 5 des catégories principales)

1) Lorsqu'un même suspect a commis plusieurs faits durant la période considérée, il est aussi comptabilisé plusieurs fois, qu'il ait le même âge ou non – 2) Les suspects au-dessous de 14 ans et à partir de 90 ans ne sont pas repris dans le tableau (voir également la note méthodologique)

#### Hamois

#### 2025

#### Vol et extorsion

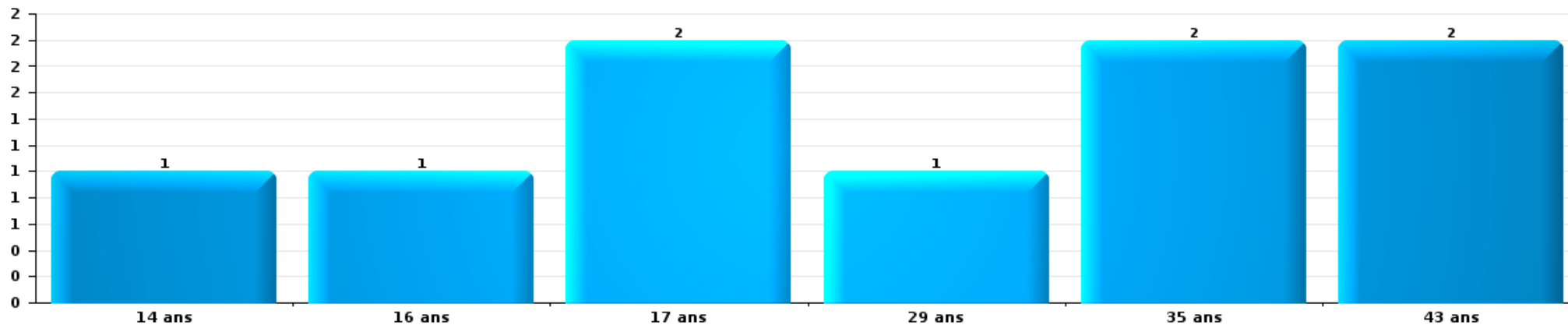
Nombre de suspects-fait par âge (chronologique)





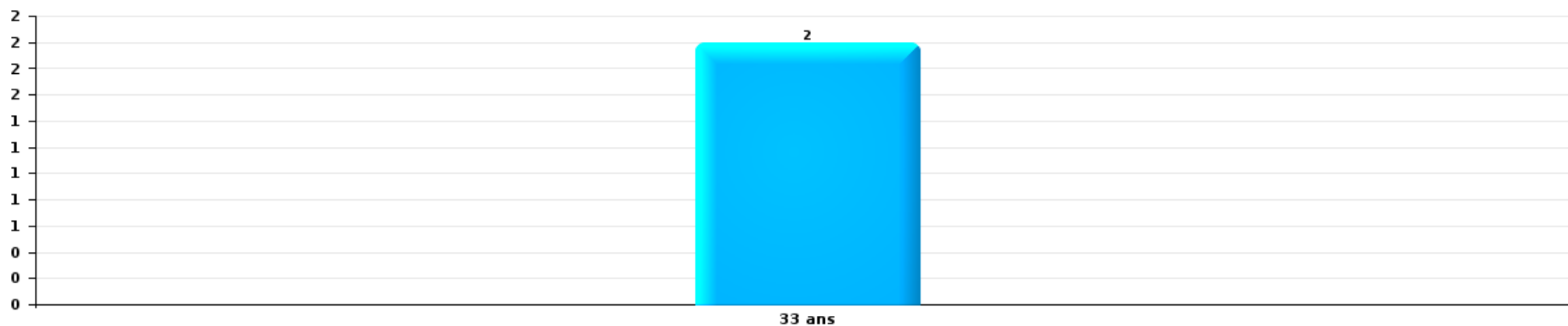
Infr. contre l'intégrité physique

Nombre de suspects-fait par âge (chronologique)



Drogues

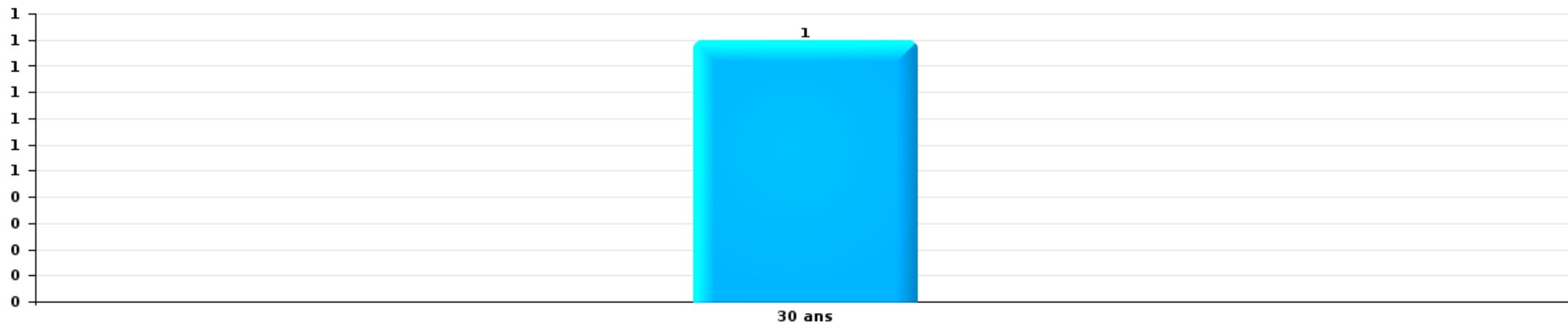
Nombre de suspects-fait par âge (chronologique)





Fraude

Nombre de suspects-fait par âge (chronologique)





## **2.4. Nombre de suspects-fait selon l'âge des suspects identifiés (TOP 5 des figures criminelles)**

---

1) Lorsqu'un même suspect a commis plusieurs faits durant la période considérée, il est aussi comptabilisé plusieurs fois, qu'il ait le même âge ou non – 2) Les suspects au-dessous de 14 ans et à partir de 90 ans ne sont pas repris dans le tableau (voir également la note méthodologique)

### **Hamois**

**2025**

---

# ***STATISTIQUES POLICIERES DE CRIMINALITE***

---

***LIEU DE PERPETRATION: COMMUNE***

**Hamois**

***ANNEXE I: DETAIL PAR CATEGORIE DE DELIT  
CODE PENAL***



Hamois

Infraction Code pénal

Infr. contre l'intégrité physique

			2000	2015	2016	2017	2018	2019	2020	2021	2022	2023	2024	2025
Assassinat	Autres	Tent.					1		1					
		Sous-total					1		1					
Meurtre	Autres	Acc.		1										
		Tent.										3		
		Sous-total		1								3		
Torture et maltraitance	Traitement dégradant	Acc.												1
		Sous-total												1
Coups et/ou blessures vol. en sphère familiale	Entre partenaires ou ex-partenaires	Acc.		8	6	8	6	9	8	5	6	9	7	6
		Tent.				1								
	Lors d'un différend familial en général	Acc.	6											
	Par les parents envers un mineur	Acc.		1	1			1		2	6	3	3	1
	Envers les parents	Acc.		2	3	1	2	1	1		1	2	1	1
	Envers d'autres ascendants directs ou collatéraux	Acc.				1		1		2			1	
	Sous-total		6	11	10	11	8	12	9	9	13	14	12	8
Coups et/ou blessures vol. hors sphère familiale	Bagarres (=coups réciproques)	Acc.	2	1	1	1	1	2	3	1	3	3	3	1
	Coups envers fonctionnaire de police	Acc.			1	1	1							
	Envers un mineur par une pers. ayant autorité	Acc.		2	1	1	2	3	1	2		1	1	1
	Envers un mineur qualité de l'auteur inconnue	Acc.	1		2	1	2	2			1			
	Envers pers. vulnérable (qualité auteur inconnue)	Acc.		1										
	Envers un mineur par cohabitant sans rel. Autorité	Acc.												1
	Envers un arbitre de manifestation sportive	Acc.												1
	Coups envers profession médicale	Acc.												1
	Coups envers personnel institut d'enseignement	Acc.		1				1	1		1	1	3	2
	Non spécifié	Acc.	9	21	11	13	10	7	5	10	10	12	11	6
	Sous-total		12	26	16	17	16	15	10	13	15	17	19	12
Abstention coupable		Acc.								1				
		Sous-total								1				
Autres infr. volontaires. c/ l'intégrité phys.	Privation de soins à enfant ou personne vulnérable	Acc.								1				
	Délaissement d'enfant ou personne vulnérable	Acc.								1				1
	Entrave méchante à la circulation	Acc.	1	2	1	3	2			1	2	3	3	
	Voies de faits et violences légères	Acc.	1	2	3	2	4	3	5		2		7	2
	Sous-total		2	4	4	5	6	3	5	3	4	3	10	3



Infr. contre l'intégrité physique

			2000	2015	2016	2017	2018	2019	2020	2021	2022	2023	2024	2025
Infr. involontaires contre l'intégrité physique	Coups et/ou blessures involontaires	Acc.	1			1						1		1
	Abstention d'entretien enfant/personne vulnérable	Acc.									1			
	Morsure de chien	Acc.		1				1			1		1	
		Sous-total	1	1		1		1			2	1	1	1
		Total	21	43	30	34	31	31	25	26	34	38	42	25



Infr. contre la liberté individuelle

			2000	2015	2016	2017	2018	2019	2020	2021	2022	2023	2024	2025
Enlèvement de mineur ou personne vulnérable	Enlèvement parental	Tent.				1								
		Acc.												1
	Autre enlèvement	Tent.					1							
			Sous-total			1	1							1
			Total			1	1							1



**Infr. contre les mœurs**

			2000	2015	2016	2017	2018	2019	2020	2021	2022	2023	2024	2025
Viol n'ayant pas causé la mort	Victime < 10a	Acc.		1	1			1						
	Victime 10a - 14a	Acc.			3	1								
	Victime 14a - 16a	Acc.							1					
	Victime 16a - 18a	Acc.							1					
	Victime majeure	Acc. Tent.			1		1	1	2					
	Sous-total			1	5	2	1	4	4					
Viol n'ayant pas causé la mort (nvCPS)	Victime < 16a	Acc.										1		
	Victime 16a - 18a	Acc.									1			
	Victime majeure	Acc.										1	1	1
	Sous-total										1	2	1	1
Attentat à la pudeur avec violence / menace	Victime < 16a	Acc.		1		1				3				
	Victime majeure	Acc.		1	1	1			1					
	Sous-total			2	1	2			1	3				
Attentat à la pudeur sans violence / menace	Victime < 16a	Acc.			3					4	1			
	Victime 16a - 18a	Acc.	1					1			1			
	Victime âge inconnu	Acc.								1				
	Sous-total		1		3			1		5	2			
Atteinte intégrité sexuelle sans mort (nvCPS)	Victime < 16a	Acc.									1	3	1	1
	Victime majeure	Acc.									1	1		
	Sous-total										2	4	1	1
Pornographie enfantine	Détention	Acc.		1	1			1						
	Distribution	Acc.	1							3				
	Sous-total		1	1				1		3				
Incitation à la débauche	Victime mineure	Acc.				1								
	Sous-total					1								
Outrage public aux bonnes mœurs	Actions (exhibitionnisme, etc.)	Acc.					1	1						
	Ecrits, images, objets	Acc.	1											
	Sous-total		1				1	1						
Voyeurisme	Observation/enregistrement de nudité ou intimité	Acc.								1				
	Diffusion enregistrement nudité ou intimité	Acc.								2				
	Sous-total									3				
Voyeurisme direct (nvCPS)	Victime majeure	Acc.									1			
		Sous-total									1			
Diffusion contenu sex. but méchant/lucrat. (nvCPS)	Victime 16a - 18a	Acc.										1		
		Sous-total										1		
	Total		3	4	10	4	3	7	5	14	6	7	2	2

FPF/DGR/DRI/BIPOL - Statistiques policières de criminalité (date de clôture: 31/10/2025)  
 Les données pour les années 2001 jusqu'à 2014 ne sont plus publiées mais restent disponibles sur demande auprès du service BIPOL.  
 Les données pour 2025 ne concernent que le 1er semestre.



**Infr. contre autres valeurs morales et sentiments**

		2000	2015	2016	2017	2018	2019	2020	2021	2022	2023	2024	2025
Harcèlement	Acc.	1	20	16	14	17	3	13	16	11	9	9	7
	Sous-total	1	20	16	14	17	3	13	16	11	9	9	7
Violation du secret professionnel	Acc.							1					
	Sous-total							1					
Atteinte à l'honneur	Calomnie et diffamation	3	3	2	5	1	4	1	3	3		8	
	Déclaration calomnieuse				1								
	Imputation calomnieuse				1	1							
	Injures (Délit)		5	5	5		1	1	2	2	3	5	1
	Sous-total	3	8	7	12	2	5	2	5	5	3	13	1
Vie privée	Violation de domicile par un particulier	2	1	1	2	4			1	1	3		
	Violation du secret des lettres				1								
	Sous-total	2	1	1	3	4			1	1	3		
Tapage nocturne	Acc.		3				1	1		1	1	5	
	Sous-total		3				1	1		1	1	5	
	Total	6	32	24	29	23	9	17	22	18	16	27	8



Infr. relative au statut juridique de l'enfant

			2000	2015	2016	2017	2018	2019	2020	2021	2022	2023	2024	2025
Non-représentation d'enfants	Par les parents	Acc.	2	3	9	5	3	5	7	4		4	5	9
		Tent.	1											
	Par une personne qui en a la charge	Acc.			1									
		Sous-total	3	3	10	5	3	5	7	4		4	5	9
		Total	3	3	10	5	3	5	7	4		4	5	9



Vol et extorsion

			2000	2015	2016	2017	2018	2019	2020	2021	2022	2023	2024	2025	
Vol avec circ. aggr.	Avec violence	Acc.	1		1	2									
		Tent.												1	
	Sans violence	Acc.	54	55	48	36	18	45	27	24	20	10	19		12
		Tent.	23	24	23	13	6	6	12	7	13	5	8		5
Sous-total			78	79	72	51	24	51	39	31	33	15	28	17	
Vol sans circ. aggr.	Avec violence	Acc.		1		1	2		1						
		Tent.		1		1									
	Sans violence, Vol domestique	Acc.		2			1		4						
		Tent.													
Sans violence	Acc.	44	32	34	23	17	28	14	14	22	12	13		3	
	Tent.			3						1		1			
Sous-total			44	36	37	25	20	28	19	14	23	12	14	3	
Vol non spécifié		Acc.	11	1			1								
		Tent.	1												
	Sous-total	12	1			1									
Extorsion		Acc.	1		2			1							
		Tent.										1			
	Sous-total	1		2				1				1			
Total			135	116	111	76	45	80	58	45	56	28	42	20	



**Fraude**

		2000	2015	2016	2017	2018	2019	2020	2021	2022	2023	2024	2025
Blanchiment d'argent	Acc.										1	2	
	Sous-total										1	2	
Recel	Recel simple	Acc.		2			1	1	6	1			
	Sous-total			2			1	1	6	1			
Grivèlerie	Boissons et aliments	Acc.					1						
	Voiture de location	Acc.				1							
	Sous-total					1	1						
Détournement et destruction frauduleuse	Cel frauduleux	Acc.	2			1							
	De biens mobiliers des époux	Acc.	1										
	Non spécifié	Acc.											
	Sous-total		3			1	1						
Escroquerie	Fraude par internet	Acc.		5	1	8	5	9	15	23	19	25	26
		Tent.			1	3	1			1	2	1	1
	Escroquerie sans internet	Acc.		4	21	1	6	4	2	4	5	5	3
		Tent.		1			1	2		1	1	1	
	Non spécifié	Acc.	6										
Sous-total		6	10	23	12	13	15	17	29	27	32	30	
Tromperie	Marchandises vendues / travail fourni	Acc.					1						
	Sous-total						1						
Abus de confiance et infr. apparentées	Abus de confiance	Acc.	4	8	7	7	4	5	3	2	3	2	4
	Abus des faiblesses	Acc.				1					1	1	
	Sous-total		4	8	7	8	4	5	3	2	4	3	4
Abus de biens sociaux	Par des sociétés	Acc.			1								
	Sous-total			1									
Infr. liées à l'insolvabilité	Non spécifié	Acc.		1		1				1			
	Sous-total			1		1				1			
Insolvabilité frauduleuse		Acc.						2					
	Sous-total							2					
Chèques sans provision		Acc.	2			1							
	Sous-total		2			1							
		Total	15	19	34	21	20	23	23	37	33	36	36
													20



Dégradation de la propriété

			2000	2015	2016	2017	2018	2019	2020	2021	2022	2023	2024	2025
Incendie volontaire	Dans lieu habité (de jour)	Acc.							1					
	Dans lieu habité (de nuit)	Acc.			1				1					
	Dans un autre lieu (de jour)	Acc.							1					
	Dans un autre lieu (de nuit)	Acc.						1	2		2			
	Dans un autre lieu (moment indéterminé)	Acc.					1							
		<b>Sous-total</b>				1	1	1	5		2			
Destruction par explosion volontaire	Dans un autre lieu (de nuit)	Acc.												1
		<b>Sous-total</b>												1
Incendie involontaire		Acc.	2	2	3	2	5	5	4	3	2		5	1
		<b>Sous-total</b>	2	2	3	2	5	5	4	3	2		5	1
Destruction, dénaturation, dégradation	Avec circ. aggr.	Acc.	6					1				1		
	Destruction de biens agricoles	Acc.	1									2		
	Non spécifié	Acc.	2					1				1		
		<b>Sous-total</b>	9					2				4		
Vandalisme	Sur véhicules	Acc.	10	10	8	13	21	10	9	12	7	10	6	6
	Sur autres biens mobiliers	Acc.	7	8	4	4	2	6	1	2	1	4	4	1
	Graffitis	Acc.				2	1							
	Autres détériorations sur biens immobiliers	Acc.	7	9	7	9	11	15	8	7	5	8	1	1
	Dégradation de clôture	Acc.	1	3	3		2		1	1	1		2	
		<b>Sous-total</b>	25	30	22	26	38	32	19	22	14	22	13	8
		<b>Total</b>	36	32	25	29	44	40	28	25	18	26	18	10



Infr. contre la sécurité publique

			2000	2015	2016	2017	2018	2019	2020	2021	2022	2023	2024	2025
Association de malfaiteurs	Acc.								1			1		
	Sous-total								1			1		
Evasion de prisonniers	Non-rentree de conge	Acc.		1										
	Sous-total			1										
Menaces	Verbales	Acc.	17	12	8	16	6	8	4	2	10	4	12	3
	Ecrites	Acc.		11	3	4	5	5	5	2	8	6	3	2
	Par gestes, emblèmes	Acc.	2	4	4	3	6	4	4	2	11	3	6	2
	Alerte à la bombe	Acc.	1											
	Non spécifié	Acc.	1											
	Sous-total		21	27	15	23	17	17	13	6	29	13	21	7
<b>Total</b>			<b>21</b>	<b>28</b>	<b>15</b>	<b>23</b>	<b>17</b>	<b>17</b>	<b>14</b>	<b>6</b>	<b>29</b>	<b>14</b>	<b>21</b>	<b>7</b>



Infr. contre l'autorité publique

		2000	2015	2016	2017	2018	2019	2020	2021	2022	2023	2024	2025
Violence c/ personnes investies autorité publique	Acc.				1								
	Sous-total				1								
Rébellion	Rébellion armée	Acc.	1										
	Rébellion non armée	Acc.			2	3			1	1			
	Non spécifié	Acc.										1	
	Sous-total		1		2	3			1	1		1	
Outrages	Acc.	1		1	3	1	1	1	1	4	2	2	
	Sous-total	1		1	3	1	1	1	1	4	2	2	
<b>Total</b>		<b>1</b>	<b>1</b>	<b>1</b>	<b>6</b>	<b>4</b>	<b>1</b>	<b>1</b>	<b>2</b>	<b>5</b>	<b>2</b>	<b>3</b>	



Infr. contre la foi publique

			2000	2015	2016	2017	2018	2019	2020	2021	2022	2023	2024	2025
Faux en écritures	Faux en écritures	Acc.	1	3	1	3	1					1		
	Usage de faux en écrit. et écrit. falsifiées	Acc.			1	3	3		2	1		1		
		Sous-total	1	3	2	6	4		2	1		2		
Usurpation	De nom	Acc.			5	2		3	3	1	2		1	1
		Sous-total			5	2		3	3	1	2		1	1
Contrefaçon / falsification	Contrefaçon	Acc.					1	1						
		Tent.					1							
	Falsification	Acc.				1								1
	Non spécifié	Acc.						1						
		Sous-total				1	2	2						1
Fausses monnaies	Emission	Acc.			1					2				
	Autres	Acc.			3			1						
		Sous-total			4			1		2				
Faux en justice	Fausse déclarations	Acc.		2		2				1	1		1	
		Sous-total		2		2				1	1		1	
		Total	1	5	11	11	6	6	5	5	3	2	2	2



Hamois

Infraction Code pénal

Infr. contre la famille

	2000	2015	2016	2017	2018	2019	2020	2021	2022	2023	2024	2025
<b>Abandon de famille</b> <b>Acc.</b>							1					
<b>Sous-total</b>							1					
<b>Refus du droit aux relations personnelles</b> <b>Acc.</b>	12	5	4	4	6	7	9		7	6	3	1
<b>Sous-total</b>	12	5	4	4	6	7	9		7	6	3	1
<b>Non-acquittement pension alimentaire</b> <b>Acc.</b>	1						3					
<b>Sous-total</b>	1						3					
<b>Non spécifié</b> <b>Acc.</b>	2											
<b>Sous-total</b>	2											
<b>Total</b>	15	5	4	4	6	7	13		7	6	3	1

Criminalité informatique

	2000	2015	2016	2017	2018	2019	2020	2021	2022	2023	2024	2025
<b>Hacking</b> <b>Acc.</b>		1	1	1		1	1	2	1			
<b>Sous-total</b>		1	1	1		1	1	2	1			
<b>Faux en informatique</b> <b>Acc.</b>				1								
<b>Sous-total</b>				1								
<b>Fraude informatique</b> <b>Acc.</b>		6	1	3	3	8	9	4	24	29	18	16
<b>Tent.</b>						1				1		
<b>Sous-total</b>		6	1	3	3	9	9	4	24	30	18	16
<b>Sabotage</b> <b>Acc.</b>		1										
<b>Sous-total</b>		1										
<b>Total</b>		8	2	5	3	10	10	6	25	30	18	16



**Traite des êtres humains**

	2000	2015	2016	2017	2018	2019	2020	2021	2022	2023	2024	2025
<b>Exploitation économique</b> <b>Acc.</b>						1						
<b>Sous-total</b>						1						
<b>Production ou diffusion de pornographie enfantine</b> <b>Acc.</b>										1		
<b>Sous-total</b>										1		
<b>Total</b>						1				1		

**Provocation crime ou délits**

	2000	2015	2016	2017	2018	2019	2020	2021	2022	2023	2024	2025
<b>Provocation délits</b> <b>Acc.</b>								1		1		
<b>Sous-total</b>								1		1		
<b>Total</b>								1		1		

**Contravention Code pénal**

	2000	2015	2016	2017	2018	2019	2020	2021	2022	2023	2024	2025
<b>Divagation d'animaux</b> <b>Acc.</b>	1											
<b>Sous-total</b>	1											
<b>Total</b>	1											

# ***STATISTIQUES POLICIERES DE CRIMINALITE***

---

***LIEU DE PERPETRATION: COMMUNE***

**Hamois**

***ANNEXE II: DETAIL PAR CATEGORIE DE DELIT  
LOIS SPECIALES***



Hamois

Infraction Lois spéciales

Drogues

			2000	2015	2016	2017	2018	2019	2020	2021	2022	2023	2024	2025	
Détention		Acc.	3	8	15	4	6	7	3	3	1	3	2	1	
		Tent.	1												
		Sous-total	4	8	15	4	6	7	3	3	1	3	2	1	
Usage	Usage en groupe	Acc.	2												
		Tent.	1												
	Usage individuel Faciliter l'usage	Acc.	1												
		Acc.		1		1									
Sous-total			4	1		1									
Importation et exportation		Acc.	1	1				1	1						
		Sous-total	1	1			1	1							
Fabrication		Acc.		1	2	1		2			1	1	1	1	
		Sous-total		1	2	1		2			1	1	1	1	
Commerce		Acc.		4	1	1		1		2			1		
		Sous-total		4	1	1		1		2			1		
Autres		Acc.								1		1			
		Sous-total								1		1			
Total			9	15	18	7	6	11	4	6	2	5	4	2	

Législation sur les étrangers

			2000	2015	2016	2017	2018	2019	2020	2021	2022	2023	2024	2025
Transmigration illégale	Séjour	Acc.		2	1	1	6	1				1		
		Inscription au registre des étrangers		16	66	64	47	82	70	93	99	79	64	8
	Sous-total		18	67	65	53	83	70	93	99	80	64	8	
Total				18	67	65	53	83	70	93	99	80	64	8



Environnement

			2000	2015	2016	2017	2018	2019	2020	2021	2022	2023	2024	2025
Déchets	Déchets par professionnel	Acc.		1										
	Déchets par particulier	Acc.		1	2		1	1	4	2	2	1		
	Déchets par personne indéterminée	Acc.	1											
	Déchets: permis/autorisation	Acc.						1				1		
		<b>Sous-total</b>	<b>1</b>	<b>2</b>	<b>2</b>		<b>1</b>	<b>2</b>	<b>4</b>	<b>2</b>	<b>2</b>	<b>2</b>		
Autres que déchets	Urbanisme	Acc.		2		2		3		1	4			
	Bruit	Acc.			1									
	Pollution de l'eau	Acc.				1								
	Pollution du sol	Acc.		1										
		<b>Sous-total</b>		<b>3</b>	<b>1</b>	<b>3</b>		<b>3</b>		<b>1</b>	<b>4</b>			
Biodiversité / Faune et flore	Bien-être animal	Acc.	1			2	1	3	1	1	1	1	1	
	Protection de la nature	Acc.	1											
	Destruction d'animaux	Acc.		1	2				1					
		Tent.				1	1							
		<b>Sous-total</b>	<b>2</b>	<b>1</b>	<b>3</b>	<b>2</b>	<b>2</b>	<b>3</b>	<b>2</b>	<b>1</b>	<b>1</b>	<b>1</b>	<b>1</b>	
		<b>Total</b>	<b>3</b>	<b>6</b>	<b>6</b>	<b>5</b>	<b>3</b>	<b>8</b>	<b>6</b>	<b>4</b>	<b>7</b>	<b>3</b>	<b>1</b>	



**Armes et explosifs**

			2000	2015	2016	2017	2018	2019	2020	2021	2022	2023	2024	2025
Détention illégale	Arme à feu	Acc.		18	31	4	2	8	1	5		3	2	
	Arme blanche ou non à feu	Acc.		1	1	2		2		3	2	3		
	Munition	Acc.						1	1			4		
	Pièces/accessoires	Acc.							1					
	Non spécifié	Acc.				1								
	<b>Sous-total</b>			<b>19</b>	<b>32</b>	<b>7</b>	<b>2</b>	<b>11</b>	<b>3</b>	<b>8</b>	<b>2</b>	<b>10</b>	<b>2</b>	
Port / transport illégal	Arme à feu	Acc.											1	
	Arme blanche ou non à feu	Acc.		1	1	1		1			1	1	1	
	Non spécifié	Acc.	2								1			
	<b>Sous-total</b>		<b>2</b>	<b>1</b>	<b>1</b>	<b>1</b>		<b>1</b>			<b>2</b>	<b>1</b>	<b>2</b>	
Commerce illégal	Arme à feu	Acc.										2		
	<b>Sous-total</b>											<b>2</b>		
Autre	Mesures de sécurité	Acc.					1							
	Non spécifié	Acc.	2											
	<b>Sous-total</b>		<b>2</b>				<b>1</b>							
	<b>Total</b>		<b>4</b>	<b>20</b>	<b>33</b>	<b>8</b>	<b>3</b>	<b>12</b>	<b>3</b>	<b>8</b>	<b>4</b>	<b>13</b>	<b>4</b>	

**Protection de la personne**

			2000	2015	2016	2017	2018	2019	2020	2021	2022	2023	2024	2025
Discrimination	Racisme et xénophobie	Acc.					1		1	1	1	1	1	
	Fondée sur le sexe (sexisme)	Acc.							1					
	<b>Sous-total</b>					<b>1</b>		<b>2</b>	<b>1</b>	<b>1</b>	<b>1</b>	<b>1</b>	<b>1</b>	
Droits d'auteur		Acc.				1								
	<b>Sous-total</b>				<b>1</b>									
Protection de la vie privée		Acc.	1		1									
	<b>Sous-total</b>		<b>1</b>		<b>1</b>									
Droit à l'image		Acc.											1	
	<b>Sous-total</b>												<b>1</b>	
	<b>Total</b>		<b>1</b>		<b>1</b>	<b>1</b>	<b>1</b>		<b>2</b>	<b>1</b>	<b>1</b>	<b>1</b>	<b>2</b>	



**Hamois**

**Infraction Lois spéciales**

**Hormones et dopage**

		2000	2015	2016	2017	2018	2019	2020	2021	2022	2023	2024	2025
<b>Détention</b>	Acc.				1								
	Sous-total:				1								
	Total:				1								

**Protection de la jeunesse**

		2000	2015	2016	2017	2018	2019	2020	2021	2022	2023	2024	2025
<b>Législation sur l'obligation scolaire</b>	Acc.								1				
	Sous-total:								1				
<b>Législation sur la protection de la jeunesse</b>	Acc.	3	8	1	4	2	2	3	3	14	13	8	5
	Sous-total:	3	8	1	4	2	2	3	3	14	13	8	5
<b>Non spécifié</b>	Acc.						1						
	Sous-total:						1						
	Total:	3	8	1	4	2	3	3	4	14	13	8	5



Code pénal social

		2000	2015	2016	2017	2018	2019	2020	2021	2022	2023	2024	2025
<b>Harcèlement au travail</b>	Acc.						1	1	3				
	Sous-total:						1	1	3				
<b>Fraude sociale aux cotisations (travail au noir)</b>	Acc.										1		
	Sous-total:										1		
<b>Documents sociaux</b>	Acc.		1										
	Sous-total:		1										
<b>Surveillance et contrôle</b>	Acc.		1										
	Sous-total:		1										
<b>Escroquerie en droit pénal social</b>	Acc.		1								1		
	Sous-total:		1								1		
<b>Autres</b>	Acc.			1			1						
	Sous-total:			1			1						
	Total:		3	1			2	1	3		2		

Ivresse et alcool

		2000	2015	2016	2017	2018	2019	2020	2021	2022	2023	2024	2025
<b>Ivresse publique</b>	Acc.	1	1			1	4	1	1	2	1	3	3
	Sous-total:	1	1			1	4	1	1	2	1	3	3
	Total:	1	1			1	4	1	1	2	1	3	3

Registre de population

		2000	2015	2016	2017	2018	2019	2020	2021	2022	2023	2024	2025
	Acc.		4	11	13	7	6		8	13	3	4	
	Sous-total:		4	11	13	7	6		8	13	3	4	
	Total:		4	11	13	7	6		8	13	3	4	



**Santé publique**

		2000	2015	2016	2017	2018	2019	2020	2021	2022	2023	2024	2025
<b>Denrées alimentaires</b>	Acc.					1							
	Sous-total:					1							
<b>Refus ou négligence respect mesures</b>	Acc.							14	1				
	Sous-total:							14	1				
<b>Non spécifié</b>	Acc.			2									
	Sous-total:			2									
<b>Autres</b>	Acc.	1						2					
	Sous-total:	1						2					
	<b>Total:</b>	<b>1</b>		<b>2</b>		<b>1</b>		<b>16</b>	<b>1</b>				

**Travail**

		2000	2015	2016	2017	2018	2019	2020	2021	2022	2023	2024	2025
<b>Commerce ambulant</b>	Acc.			2			1						
	Sous-total:			2			1						
<b>Fraude sociale aux cotisations (travail au noir)</b>	Acc.			2	1			1					
	Sous-total:			2	1			1					
	<b>Total:</b>			<b>4</b>	<b>1</b>		<b>1</b>	<b>1</b>					

**Protection des revenus publics**

		2000	2015	2016	2017	2018	2019	2020	2021	2022	2023	2024	2025
<b>Taxe de circulation / TMC</b>	Acc.									1			
	Sous-total:									1			
	<b>Total:</b>									<b>1</b>			

**Législation économique**

		2000	2015	2016	2017	2018	2019	2020	2021	2022	2023	2024	2025
<b>Sociétés</b>	Acc.							1					
	Sous-total:							1					
	<b>Total:</b>							<b>1</b>					



Pratiques commerciales

		2000	2015	2016	2017	2018	2019	2020	2021	2022	2023	2024	2025
<b>Pratiques du marché et protection du consommateur</b>	Acc.	1											
	Sous-total:	1											
<b>Autres</b>	Acc.	1											
	Sous-total:	1											
	<b>Total:</b>	<b>2</b>											

Code pénal militaire et milice

		2000	2015	2016	2017	2018	2019	2020	2021	2022	2023	2024	2025
<b>Désertion</b>	Acc.									1			
	Sous-total:									1			
	<b>Total:</b>									1			

Autres lois spéciales

		2000	2015	2016	2017	2018	2019	2020	2021	2022	2023	2024	2025
<b>Transport</b>	Acc.			1							1		
	Sous-total:			1							1		
<b>Dégradation involontaire câbles télécommunication</b>	Acc.			1									
	Sous-total:			1									
<b>Infractions Loi police chemins de fer</b>	Acc.		1			1							
	Sous-total:		1			1							
<b>Autres</b>	Acc.						2						
	Sous-total:						2						
	<b>Total:</b>		<b>1</b>	<b>2</b>		<b>1</b>	<b>2</b>				<b>1</b>		

# ***STATISTIQUES POLICIERES DE CRIMINALITE***

---

*LIEU DE PERPETRATION: COMMUNE*

**Hamois**

***ANNEXE III: DETAIL  
FIGURES CRIMINELLES / PHENOMENES***



Hamois

FC Vol moyen de transport

		2000	2015	2016	2017	2018	2019	2020	2021	2022	2023	2024	2025
Vol de voiture	Acc.	5	4	2	6	3	3	3	3	3	1		2
	Tent.			1		1						1	
	<b>Total</b>	<b>5</b>	<b>4</b>	<b>3</b>	<b>6</b>	<b>4</b>	<b>3</b>	<b>3</b>	<b>3</b>	<b>3</b>	<b>1</b>	<b>1</b>	<b>2</b>
Vol de moto	Acc.		1				4						1
	Tent.										1		
	<b>Total</b>		<b>1</b>				<b>4</b>				<b>1</b>		<b>1</b>
Vol dans les garages	Acc.	2	1	1	3		2		1				1
	Tent.												
	<b>Total</b>	<b>2</b>	<b>1</b>	<b>1</b>	<b>3</b>		<b>2</b>		<b>1</b>				<b>1</b>
Vol de vélomoteur	Acc.	3		3	1		1			1			
	Tent.												
	<b>Total</b>	<b>3</b>		<b>3</b>	<b>1</b>		<b>1</b>			<b>1</b>			
Vol de vélo	Acc.	4	2			2	1	1	2	2			2
	Tent.												
	<b>Total</b>	<b>4</b>	<b>2</b>			<b>2</b>	<b>1</b>	<b>1</b>	<b>2</b>	<b>2</b>			<b>2</b>

FC Cambriolage

		2000	2015	2016	2017	2018	2019	2020	2021	2022	2023	2024	2025
Cambriolage dans habitation	Acc.	30	38	34	17	12	31	11	12	11	3	14	9
	Tent.	18	18	17	6	5	5	10	7	11	4	7	4
	<b>Total</b>	<b>48</b>	<b>56</b>	<b>51</b>	<b>23</b>	<b>17</b>	<b>36</b>	<b>21</b>	<b>19</b>	<b>22</b>	<b>7</b>	<b>21</b>	<b>13</b>
Cambriolage ds entreprise ou commerce	Acc.	5	4	1	4		4	2	1	1	2		
	Tent.	5	4	1	2	1				1			
	<b>Total</b>	<b>10</b>	<b>8</b>	<b>2</b>	<b>6</b>	<b>1</b>	<b>4</b>	<b>2</b>	<b>1</b>	<b>2</b>	<b>2</b>		
Cambriolage ds service public ou bâtiment administ	Acc.	6	2	1	4	3		2	1	5	2	2	
	Tent.		1	1	1			2				1	
	<b>Total</b>	<b>6</b>	<b>3</b>	<b>2</b>	<b>5</b>	<b>3</b>		<b>4</b>	<b>1</b>	<b>5</b>	<b>2</b>	<b>3</b>	
Cambriolage dans bâtiment (total)	Acc.	41	44	36	24	15	35	15	14	17	7	16	9
	Tent.	22	23	19	9	6	5	12	7	12	4	8	4
	<b>Total</b>	<b>63</b>	<b>67</b>	<b>55</b>	<b>33</b>	<b>21</b>	<b>40</b>	<b>27</b>	<b>21</b>	<b>29</b>	<b>11</b>	<b>24</b>	<b>13</b>



**FC Vol autre**

		2000	2015	2016	2017	2018	2019	2020	2021	2022	2023	2024	2025
<b>Vol à main armée</b>	Acc.	2	1		1								
	Total	2	1		1								
<b>Vol avec violence sans arme</b>	Acc.	1		3	3	2	1	1					1
	Tent.		1		1						1	1	
	Total	1	1	3	4	2	1	1			1	1	1
<b>Vol dans ou sur un véhicule</b>	Acc.	14	4	12	15	2	8	6	5	2	1	2	
	Tent.	1	1	1	3								1
	Total	15	5	13	18	2	8	6	5	2	1	2	1
<b>Vol d'armes et explosifs</b>	Acc.	2		2	1		2					1	
	Total	2		2	1		2					1	
<b>Vol à l'arraché</b>	Acc.				1			1				1	
	Total				1			1				1	
<b>Vol à l'étalage</b>	Acc.											1	
	Total											1	
<b>Vol par ruse</b>	Acc.	1		1				1	1				
	Tent.			1							1		
	Total	1		2				1	1		1		
<b>Vol de métaux</b>	Acc.		3	1					1		1		
	Total		3	1					1		1		
<b>Vol sur les chantiers</b>	Acc.	3		2			2	1			1	1	
	Tent.	1											
	Total	4		2			2	1			1	1	
<b>Vol d'animaux</b>	Acc.		1							1			
	Total		1							1			



**Criminalité ICT**

		2000	2015	2016	2017	2018	2019	2020	2021	2022	2023	2024	2025
<b>Fraude de cartes de paiements</b>	Acc.		1	1			3	2		1	3	1	
	Total		1	1			3	2		1	3	1	
<b>Phishing</b>	Acc.										1	1	
	Total										1	1	

**FC Autre**

		2000	2015	2016	2017	2018	2019	2020	2021	2022	2023	2024	2025
<b>Violence contre les métiers d'intérêt général</b>	Acc.		1	1	2	1	1	1		1	1	3	3
	Total		1	1	2	1	1	1		1	1	3	3
<b>Viol collectif</b>	Acc.							1					
	Total							1					
<b>Graffiti</b>	Acc.					2	1						
	Total					2	1						
<b>Dégradation de voiture</b>	Acc.	5	10	7	10	19	10	10	10	6	10	5	6
	Total	5	10	7	10	19	10	10	10	6	10	5	6
<b>Rixe au couteau</b>	Acc.				1								
	Total				1								



**PH Violence intrafamiliale (VIF)**

		2000	2015	2016	2017	2018	2019	2020	2021	2022	2023	2024	2025
VIF: physique, dans le couple	Acc.		8	6	8	6	9	9	5	6	9	8	5
	Tent.				1								
	<b>Total</b>		<b>8</b>	<b>6</b>	<b>9</b>	<b>6</b>	<b>9</b>	<b>9</b>	<b>5</b>	<b>6</b>	<b>9</b>	<b>8</b>	<b>5</b>
VIF: physique, envers des descendants	Acc.		1	1			1		3	8	3	3	2
	Tent.				1								
	<b>Total</b>		<b>1</b>	<b>1</b>	<b>1</b>		<b>1</b>		<b>3</b>	<b>8</b>	<b>3</b>	<b>3</b>	<b>2</b>
VIF: physique, envers d'autres membres	Acc.	6	3	3	2	3	2	1	2	2	2	2	2
	Tent.												
	<b>Total</b>	<b>6</b>	<b>3</b>	<b>3</b>	<b>2</b>	<b>3</b>	<b>2</b>	<b>1</b>	<b>2</b>	<b>2</b>	<b>2</b>	<b>2</b>	<b>2</b>
VIF: sexuelle, envers des descendants	Acc.			3					2				
	Tent.												
	<b>Total</b>			<b>3</b>					<b>2</b>				
VIF: sexuelle, envers d'autres membres	Acc.						1		1				1
	Tent.												
	<b>Total</b>						<b>1</b>		<b>1</b>				<b>1</b>
VIF: psychique, dans le couple	Acc.	14	9	15	11	11	14	16	6	8	11	12	11
	Tent.	1											
	<b>Total</b>	<b>15</b>	<b>9</b>	<b>15</b>	<b>11</b>	<b>11</b>	<b>14</b>	<b>16</b>	<b>6</b>	<b>8</b>	<b>11</b>	<b>12</b>	<b>11</b>
VIF: psychique, envers des descendants	Acc.		1								1		1
	Tent.												
	<b>Total</b>		<b>1</b>								<b>1</b>		<b>1</b>
VIF: psychique, envers d'autres membres	Acc.			2	1		1	1			1	2	2
	Tent.												
	<b>Total</b>			<b>2</b>	<b>1</b>		<b>1</b>	<b>1</b>			<b>1</b>	<b>2</b>	<b>2</b>
VIF: économique, dans le couple	Acc.						2						
	Tent.												
	<b>Total</b>						<b>2</b>						
VIF: économique, envers des descendants	Acc.	1											
	Tent.												
	<b>Total</b>	<b>1</b>											
VIF: économique, envers d'autres membres	Acc.	4	1					4					
	Tent.												
	<b>Total</b>	<b>4</b>	<b>1</b>					<b>4</b>					



**PH Hormones et dopage**

		2000	2015	2016	2017	2018	2019	2020	2021	2022	2023	2024	2025
<b>Dopage humain</b>	Acc.				1								
	Total				1								

**PH Drogues**

		2000	2015	2016	2017	2018	2019	2020	2021	2022	2023	2024	2025
<b>Vente de drogues synthétiques</b>	Acc.		2										
	Total		2										

		2000	2015	2016	2017	2018	2019	2020	2021	2022	2023	2024	2025
<b>Production de cannabis (culture)</b>	Acc.		1	1						1	1		1
	Total		1	1						1	1		1

		2000	2015	2016	2017	2018	2019	2020	2021	2022	2023	2024	2025
<b>Vente-traffic d'héroïne</b>	Acc.		1		1							1	
	Total		1		1							1	

**PH Trafic d'armes**

		2000	2015	2016	2017	2018	2019	2020	2021	2022	2023	2024	2025
<b>Commerce et production d'arme à feu et mun.</b>	Acc.										1		
	Total										1		

**PH Traite des êtres humains**

		2000	2015	2016	2017	2018	2019	2020	2021	2022	2023	2024	2025
<b>TEH - exploitation économique</b>	Acc.						1						
	Total						1						

		2000	2015	2016	2017	2018	2019	2020	2021	2022	2023	2024	2025
<b>TEH - exploitation sexuelle</b>	Acc.										1		
	Total										1		

**PH Violence dans l'espace public**

		2000	2015	2016	2017	2018	2019	2020	2021	2022	2023	2024	2025
<b>Violence physique (transport public)</b>	Acc.	1							1				1
	Total	1							1				1

		2000	2015	2016	2017	2018	2019	2020	2021	2022	2023	2024	2025
<b>Violence physique (voie publique)</b>	Acc.	2	8	4	5	9	6	3	5	8	2	5	1
	Tent.					1					1		
	Total	2	8	4	5	10	6	3	5	8	3	5	1



**PH Violence dans l'espace public**

		2000	2015	2016	2017	2018	2019	2020	2021	2022	2023	2024	2025
<b>Violence physique (autre endroit public)</b>	Acc.				2								
	Total				2								
<b>Violence physique (endroit accessible au public)</b>	Acc.	3	2	1	4	2	2		3	1	1	4	1
	Total	3	2	1	4	2	2		3	1	1	4	1
<b>Violence sexuelle (transport public)</b>	Acc.									1			
	Total									1			
<b>Violence sexuelle (voie publique)</b>	Acc.		1	1					2		1	1	
	Total		1	1					2		1	1	
<b>Violence sexuelle (endroit accessible au public)</b>	Acc.	2		1		1	1						
	Total	2		1		1	1						
<b>Violence psychique (transport public)</b>	Acc.	2											
	Total	2											
<b>Violence psychique (voie publique)</b>	Acc.	4	9	3	9	8	4	4	7	11	9	6	1
	Total	4	9	3	9	8	4	4	7	11	9	6	1
<b>Violence psychique (autre endroit public)</b>	Acc.				5			1	1	1			
	Total				5			1	1	1			
<b>Violence psychique (endroit accessible au public)</b>	Acc.	3		1	2	1				2	2	2	
	Total	3		1	2	1				2	2	2	
<b>Vol à main armée (autre endroit public)</b>	Acc.				1								
	Total				1								
<b>Vol à main armée (endroit accessible au public)</b>	Acc.		1										
	Total		1										
<b>Vol avec violence sans arme (voie publique)</b>	Acc.				1	1		1					
	Tent.											1	
	Total				1	1		1				1	
<b>Vol avec violence sans arme (autre endroit public)</b>	Acc.			1									
	Total			1									



**PH Violence dans l'espace public**

		2000	2015	2016	2017	2018	2019	2020	2021	2022	2023	2024	2025
Vol avec violence sans arme (endr. acces. au pub.)	Acc.				2		1						
	Tent.										1		
	<b>Total</b>				<b>2</b>		<b>1</b>				<b>1</b>		

**PH Autre**

		2000	2015	2016	2017	2018	2019	2020	2021	2022	2023	2024	2025
Terrorisme, extrémisme et radicalisme	Tent.									1			
	<b>Total</b>									<b>1</b>			
Cyberharcèlement	Acc.		19	7	9	10	7	7	4	2	6	1	1
	<b>Total</b>		<b>19</b>	<b>7</b>	<b>9</b>	<b>10</b>	<b>7</b>	<b>7</b>	<b>4</b>	<b>2</b>	<b>6</b>	<b>1</b>	<b>1</b>
Fraude à l'identité	Acc.		3	6	2	4	3	3	2	2		1	1
	Tent.		1	1	1								
	<b>Total</b>		<b>4</b>	<b>7</b>	<b>3</b>	<b>4</b>	<b>3</b>	<b>3</b>	<b>2</b>	<b>2</b>		<b>1</b>	<b>1</b>

# ***STATISTIQUES POLICIERES DE CRIMINALITE***

---

*LIEU DE PERPETRATION: COMMUNE*

**Hamois**

***ANNEXE IV: FAITS ENREGISTRES  
NON CRIMINELS***



Hamois

Faits non criminels

Maladies / Décès / Disparition

	2000	2015	2016	2017	2018	2019	2020	2021	2022	2023	2024	2025
Suicide	3	3	5	1	4	4	5	3	4	2	10	3
Personne malade	1	1	5	4	2		1	5	2	3	3	1
Décès suspect									1			
Décès naturel	1			1	2	1	1					1
Disparition (personne disparue)	9	3	5	2	3			3	5	2	2	
Accident (sauf roulage)	3	1			1	1	1		2	2	2	1
<b>Total</b>	<b>17</b>	<b>8</b>	<b>15</b>	<b>8</b>	<b>12</b>	<b>6</b>	<b>8</b>	<b>11</b>	<b>14</b>	<b>9</b>	<b>17</b>	<b>6</b>

Appels

	2000	2015	2016	2017	2018	2019	2020	2021	2022	2023	2024	2025
Appels	5											
<b>Total</b>	<b>5</b>											

Problèmes sociaux

	2000	2015	2016	2017	2018	2019	2020	2021	2022	2023	2024	2025
Différends familiaux	16	8	6	2	3	5	4	2	4	5	8	3
Différend (pas de coups)	6	4				2		2	1		1	1
Affaire civile	5			1	1	1	1		2	2		1
Protection de la jeunesse	28	17	22	12	21	7	3	6	18	15	33	28
Autres	2	1		1								1
<b>Total</b>	<b>57</b>	<b>30</b>	<b>28</b>	<b>16</b>	<b>25</b>	<b>15</b>	<b>8</b>	<b>10</b>	<b>25</b>	<b>22</b>	<b>42</b>	<b>34</b>

Ordre public

	2000	2015	2016	2017	2018	2019	2020	2021	2022	2023	2024	2025
Troubles								1				
<b>Total</b>								<b>1</b>				



**Agissements suspects**

	2000	2015	2016	2017	2018	2019	2020	2021	2022	2023	2024	2025
	3	2	3				1		1		2	1
<b>Total</b>	<b>3</b>	<b>2</b>	<b>3</b>				<b>1</b>		<b>1</b>		<b>2</b>	<b>1</b>

**Objets trouvés**

	2000	2015	2016	2017	2018	2019	2020	2021	2022	2023	2024	2025
				1	1					1		1
<b>Total</b>				<b>1</b>	<b>1</b>					<b>1</b>		<b>1</b>

**Objets perdus**

	2000	2015	2016	2017	2018	2019	2020	2021	2022	2023	2024	2025
	4	104	100	104	113	114	112	116	107	124	113	55
<b>Total</b>	<b>4</b>	<b>104</b>	<b>100</b>	<b>104</b>	<b>113</b>	<b>114</b>	<b>112</b>	<b>116</b>	<b>107</b>	<b>124</b>	<b>113</b>	<b>55</b>

**Autres non-infractions**

	2000	2015	2016	2017	2018	2019	2020	2021	2022	2023	2024	2025
<b>Non-respect des conditions</b>	4		1	3	3			2	4			
<b>Procès-verbal d'information</b>	2	2		3	3			2	3		1	1
<b>Notification</b>		3	3	1	3		1	4	2	2	2	1
<b>Demande signalement surveillance électronique</b>										4	7	1
<b>Fonction de contrôle armes</b>			2				1	5	1	3	2	2
<b>Autres non infractions</b>	1											
<b>Total</b>	<b>7</b>	<b>5</b>	<b>6</b>	<b>7</b>	<b>9</b>		<b>2</b>	<b>13</b>	<b>10</b>	<b>9</b>	<b>12</b>	<b>5</b>