

# ***STATISTIQUES POLICIERES DE CRIMINALITE***

---

*LIEU DE PERPETRATION: COMMUNE*

**Gembloux**

***2000 - 1er Semestre 2025***

*Police fédérale - DGRIDRIIBIPOL*

# ***STATISTIQUES POLICIERES DE CRIMINALITE***

---

***LIEU DE PERPETRATION: COMMUNE***

**Gembloux**

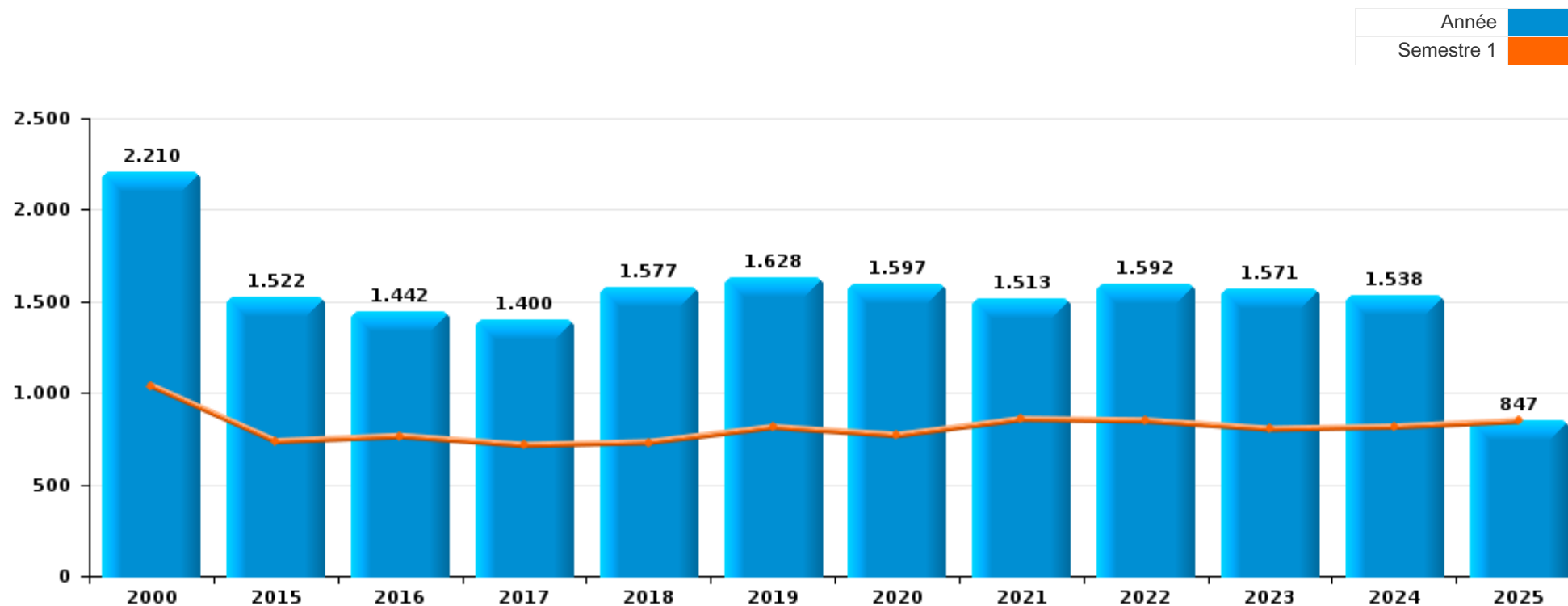
***PARTIE I : INFRACTIONS JUDICIAIRES***

# CRIMINALITE ENREGISTREE COMMISE AU NIVEAU DE LA COMMUNE



## Gembloux

	2000	2015	2016	2017	2018	2019	2020	2021	2022	2023	2024	2025
Nombre total des délits	2.210	1.522	1.442	1.400	1.577	1.628	1.597	1.513	1.592	1.571	1.538	847



FPF/DGR/DR/BIPOL - Statistiques policières de criminalité (date de clôture: 31/10/2025)

Les données pour les années 2001 jusqu'à 2014 ne sont plus publiées mais restent disponibles sur demande auprès du service BIPOL.

Les données pour 2025 ne concernent que le 1er semestre.



Gembloux

	2000	2015	2016	2017	2018	2019	2020	2021	2022	2023	2024	2025
Vol et extorsion	1.002	580	570	540	595	584	413	362	482	407	414	219
Dégradation de la propriété	221	171	169	164	138	135	136	137	149	150	128	68
Infr. contre l'intégrité physique	140	152	113	113	121	156	121	118	150	158	167	73
Fraude	384	56	59	60	84	96	115	120	177	165	141	112
Armes et explosifs	21	42	62	60	133	56	43	46	80	57	121	81
Infr. contre autres valeurs morales et sentiments	36	71	46	48	61	89	67	76	69	87	94	38
Criminalité informatique		34	49	51	53	52	42	43	101	107	112	53
Drogues	58	95	32	55	31	48	39	53	55	41	40	22
Registre de population	6	49	68	50	59	53	53	60	57	43	21	18
Infr. contre la sécurité publique	71	50	34	26	36	36	45	33	49	72	47	23
Environnement	25	32	55	33	43	47	41	59	51	45	39	24
Santé publique		2			1	1	268	195		2	1	1
Infr. contre les moeurs	79	17	14	23	33	24	34	43	18	32	35	17
Infr. contre la foi publique	28	30	17	25	31	43	26	18	26	36	27	18
Législation sur les étrangers	3	18	37	46	50	36	20	17	25	31	23	19
Ivresse et alcool	5	14	15	18	20	27	23	26	22	24	26	17
Protection de la jeunesse	3	21	9	13	14	34	17	30	22	33	31	8
Infr. contre la famille	60	14	6	9	16	24	27	21	12	16	12	4
Infr. contre l'autorité publique	20	16	13	17	13	24	24	13	17	14	16	9
Autres lois spéciales	3	21	31	18	8	28	12	3	1	3	2	3
Code pénal social		10	12	8	11	7	4	13	7	17	17	8
Infr. relative au statut juridique de l'enfant	3	10	16	5	7	14	13	7	12	9	12	5
Protection de la personne	6	5	3	5	6	7	10	6	6	6	6	4
Pratiques commerciales	2	3	2	9	5	3	1	7		10	5	3
Contravention Code pénal	23					1						
Travail	2	2	2	3		2	3	4		1		
Infr. contre la liberté individuelle	5	2	2	1	2				2	4		
Carte d'identité	1		2		4	1		1				
Protection des revenus publics		1	2		1			2				
Exercice illégal de l'autorité publique	1		1								1	
Législation économique		3										
Traite des êtres humains		1	1						1			
Hormones et dopage	1									1		
Marchand de sommeil					1				1			
Sécurité privée	1											
<b>Sous-total</b>	<b>2.210</b>	<b>1.522</b>	<b>1.442</b>	<b>1.400</b>	<b>1.577</b>	<b>1.628</b>	<b>1.597</b>	<b>1.513</b>	<b>1.592</b>	<b>1.571</b>	<b>1.538</b>	<b>847</b>
<b>Contravention règlement policier local</b>	<b>4</b>		<b>3</b>	<b>131</b>	<b>119</b>	<b>144</b>	<b>85</b>	<b>71</b>	<b>95</b>	<b>91</b>	<b>64</b>	<b>42</b>
<b>Sous-total</b>	<b>4</b>		<b>3</b>	<b>131</b>	<b>119</b>	<b>144</b>	<b>85</b>	<b>71</b>	<b>95</b>	<b>91</b>	<b>64</b>	<b>42</b>
<b>Total</b>	<b>2.214</b>	<b>1.522</b>	<b>1.445</b>	<b>1.531</b>	<b>1.696</b>	<b>1.772</b>	<b>1.682</b>	<b>1.584</b>	<b>1.687</b>	<b>1.662</b>	<b>1.602</b>	<b>889</b>

FPF/DGR/DRI/BIPOL - Statistiques policières de criminalité (date de clôture: 31/10/2025)

Les données pour les années 2001 jusqu'à 2014 ne sont plus publiées mais restent disponibles sur demande auprès du service BIPOL.

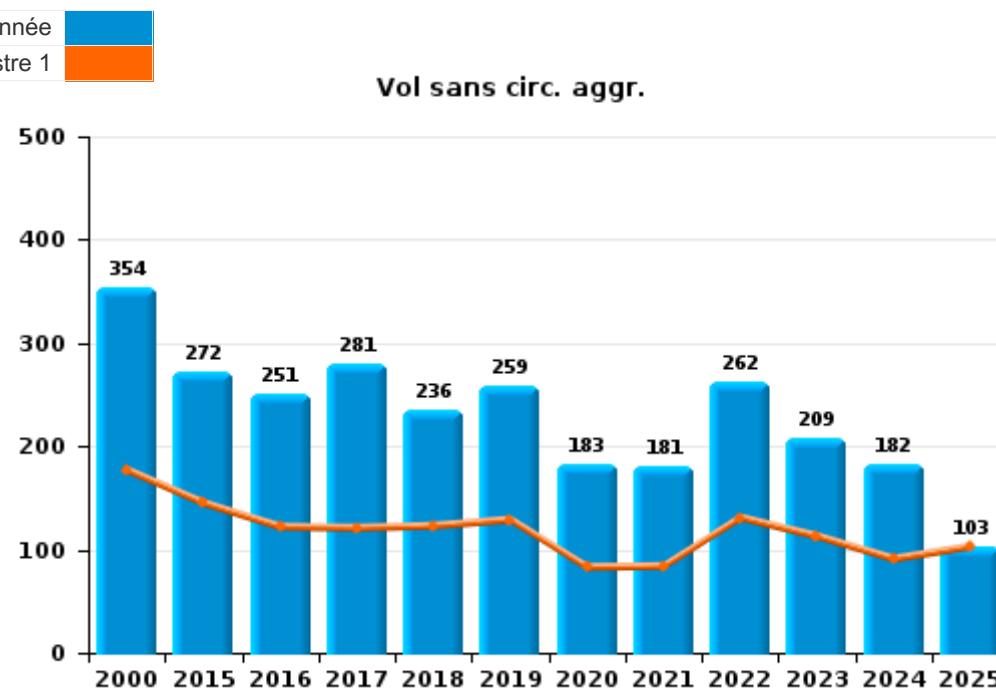
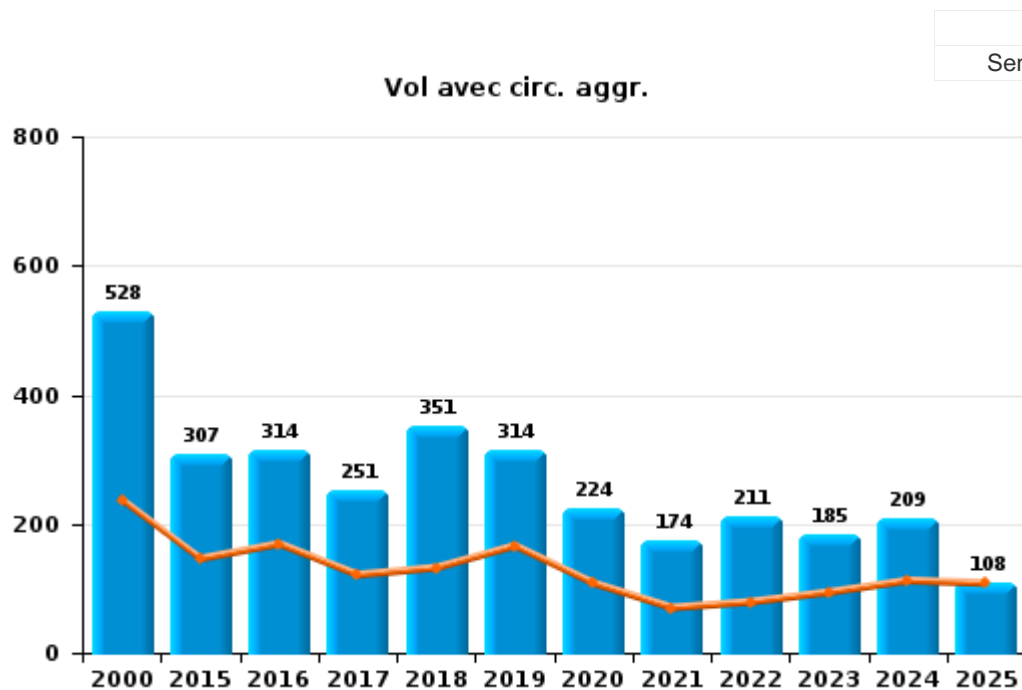
Les données pour 2025 ne concernent que le 1er semestre.



I.1. Catégorie des infractions : Vol et extorsion (top 5 des infractions au niveau national 2024)

Gembloux

	2000	2015	2016	2017	2018	2019	2020	2021	2022	2023	2024	2025
Vol avec circ. aggr.	528	307	314	251	351	314	224	174	211	185	209	108
Vol sans circ. aggr.	354	272	251	281	236	259	183	181	262	209	182	103
Vol non spécifié	113	1	3	2	2	1	2	2	1	1	3	2
Extorsion	6		2	6	6	10	4	5	8	12	20	6
Autres	1											
<b>Total</b>	<b>1.002</b>	<b>580</b>	<b>570</b>	<b>540</b>	<b>595</b>	<b>584</b>	<b>413</b>	<b>362</b>	<b>482</b>	<b>407</b>	<b>414</b>	<b>219</b>



FPF/DGR/DRI/BIPOL - Statistiques policières de criminalité (date de clôture: 31/10/2025)

Les données pour les années 2001 jusqu'à 2014 ne sont plus publiées mais restent disponibles sur demande auprès du service BIPOL.

Les données pour 2025 ne concernent que le 1er semestre.



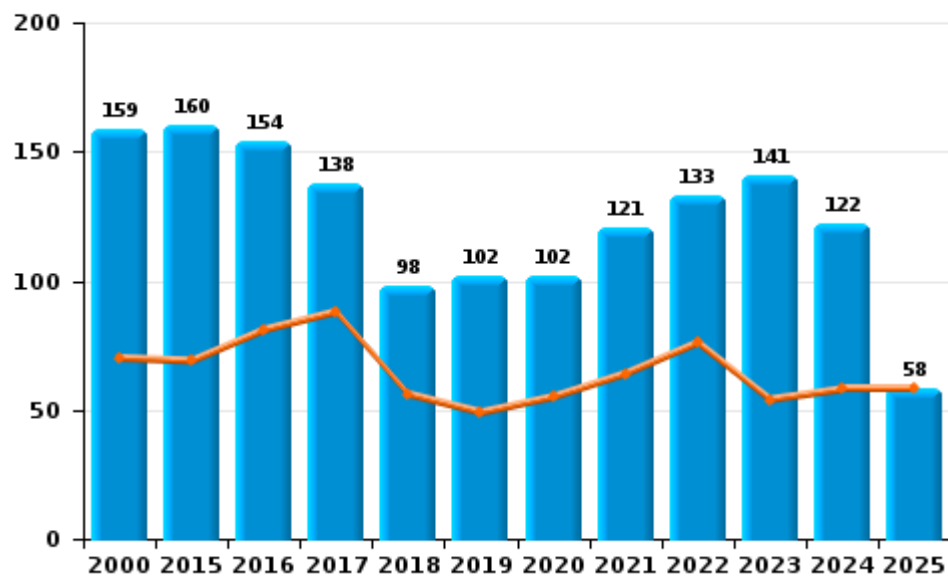
I.2. Catégorie des infractions : Dégradation de la propriété (top 5 des infractions au niveau national 2024)

Gembloux

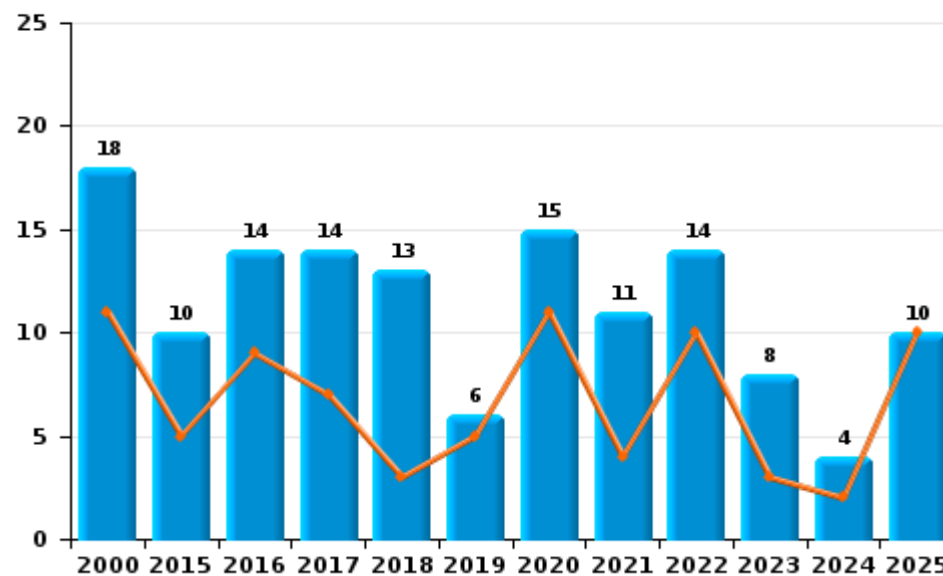
	2000	2015	2016	2017	2018	2019	2020	2021	2022	2023	2024	2025
Vandalisme	159	160	154	138	98	102	102	121	133	141	122	58
Destruction, dénaturation, dégradation	44	1	1	12	27	27	19	5	2	1	2	
Incendie volontaire	10	5	7	6	6	4	6	5	6	6	1	7
Incendie involontaire	8	5	7	8	7	2	9	6	8	2	3	3
<b>Total</b>	<b>221</b>	<b>171</b>	<b>169</b>	<b>164</b>	<b>138</b>	<b>135</b>	<b>136</b>	<b>137</b>	<b>149</b>	<b>150</b>	<b>128</b>	<b>68</b>

Année ■  
Semestre 1 ■

Vandalisme



Incendie

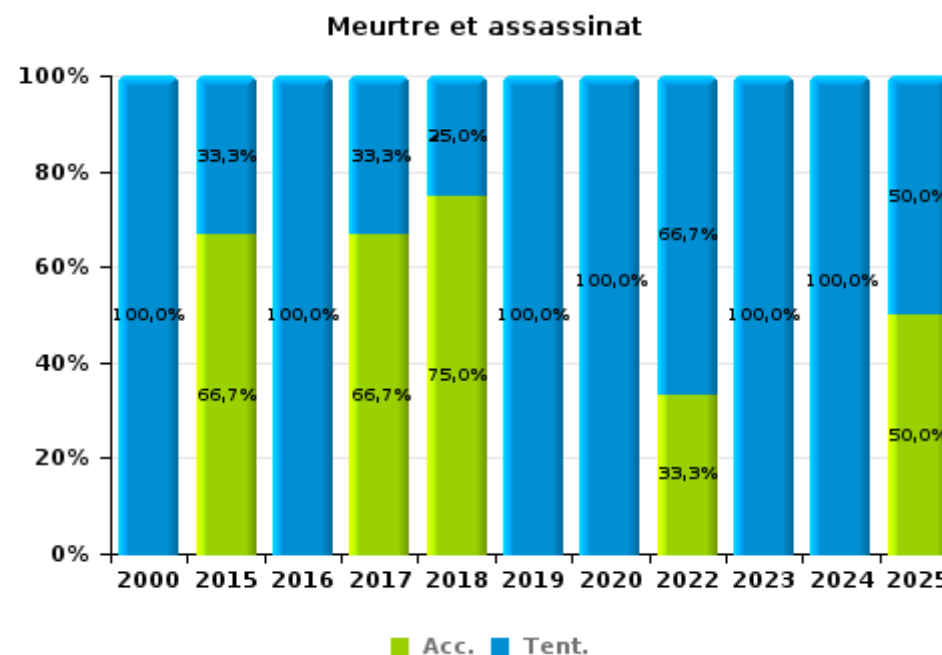
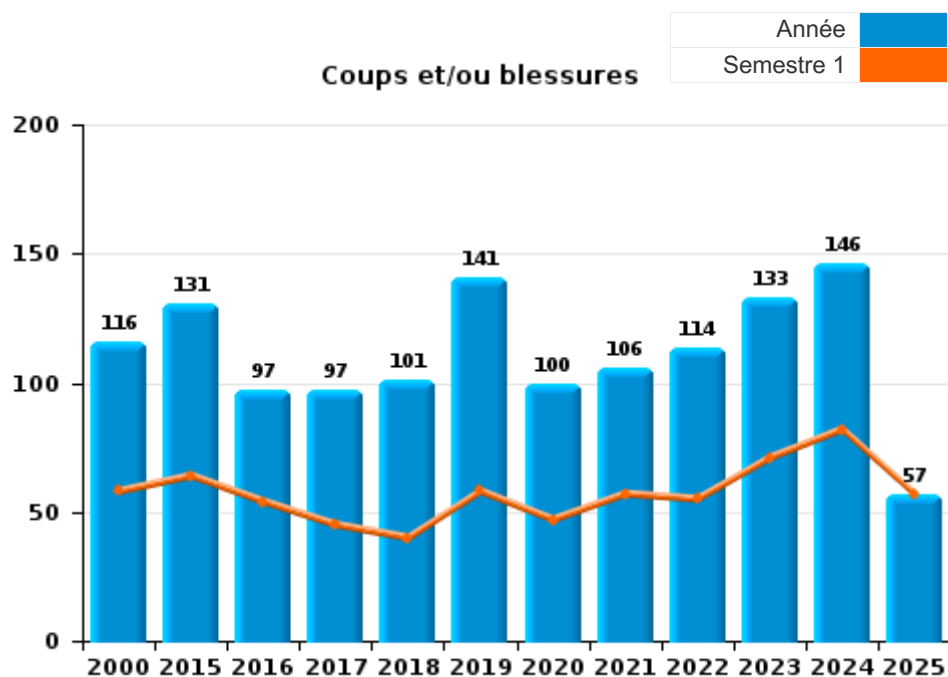




I.3. Catégorie des infractions : Infr. contre l'intégrité physique (top 5 des infractions au niveau national 2024)

Gembloux

	2000	2015	2016	2017	2018	2019	2020	2021	2022	2023	2024	2025
Coups et/ou blessures	116	131	97	97	101	141	100	106	114	133	146	57
Autres	23	18	13	13	16	13	20	12	33	22	18	14
Meurtre et assassinat	1	3	3	3	4	2	1		3	3	3	2
<b>Total</b>	<b>140</b>	<b>152</b>	<b>113</b>	<b>113</b>	<b>121</b>	<b>156</b>	<b>121</b>	<b>118</b>	<b>150</b>	<b>158</b>	<b>167</b>	<b>73</b>



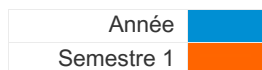
FPF/DGR/DRI/BIPOL - Statistiques policières de criminalité (date de clôture: 31/10/2025)  
 Les données pour les années 2001 jusqu'à 2014 ne sont plus publiées mais restent disponibles sur demande auprès du service BIPOL.  
 Les données pour 2025 ne concernent que le 1er semestre.



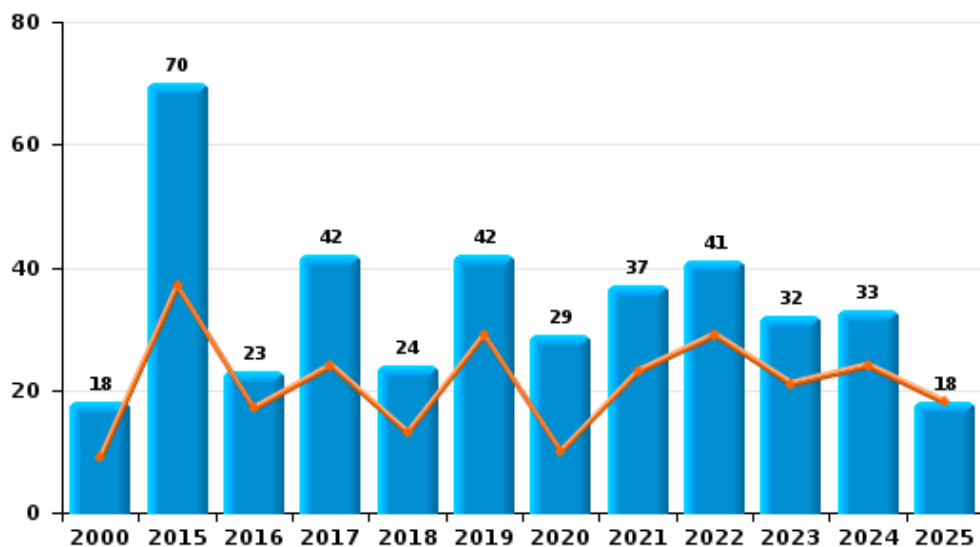
I.4. Catégorie des infractions : Drogues (top 5 des infractions au niveau national 2024)

Gembloux

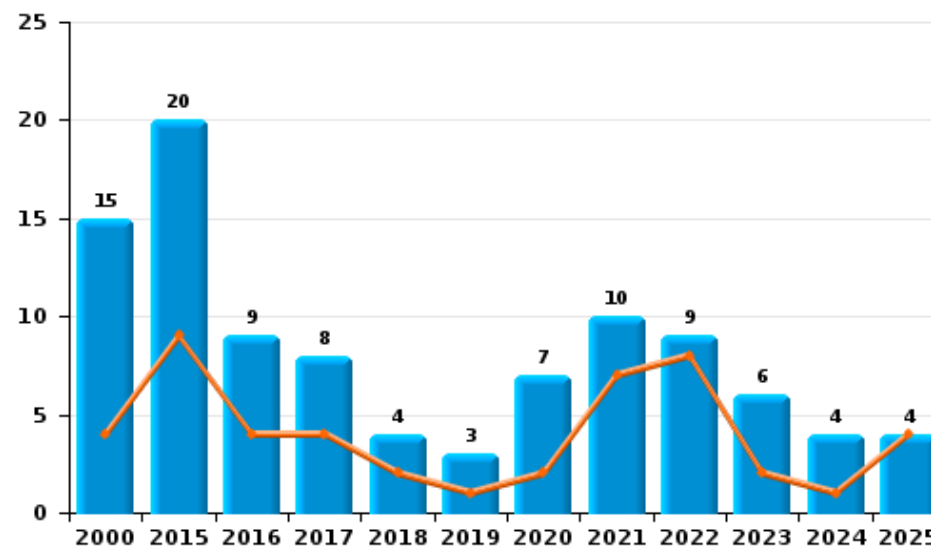
	2000	2015	2016	2017	2018	2019	2020	2021	2022	2023	2024	2025
Détention	18	70	23	42	24	42	29	37	41	32	33	18
Commerce	15	20	9	8	4	3	7	10	9	6	4	4
Usage	21	2		2	1	1	2		1			
Importation et exportation	4	2			1	1		4	1	1	2	
Fabrication		1		3	1	1	1	2	2	2		
Autres									1		1	
<b>Total</b>	<b>58</b>	<b>95</b>	<b>32</b>	<b>55</b>	<b>31</b>	<b>48</b>	<b>39</b>	<b>53</b>	<b>55</b>	<b>41</b>	<b>40</b>	<b>22</b>



Détention



Commerce



FPF/DGR/DRI/BIPOL - Statistiques policières de criminalité (date de clôture: 31/10/2025)  
 Les données pour les années 2001 jusqu'à 2014 ne sont plus publiées mais restent disponibles sur demande auprès du service BIPOL.  
 Les données pour 2025 ne concernent que le 1er semestre.



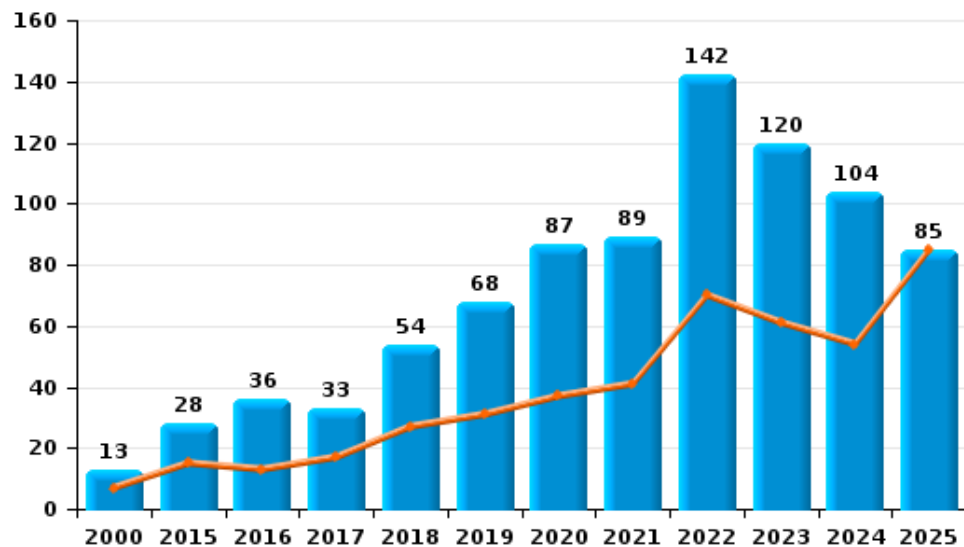
I.5. Catégorie des infractions : Fraude (top 5 des infractions au niveau national 2024)

Gembloux

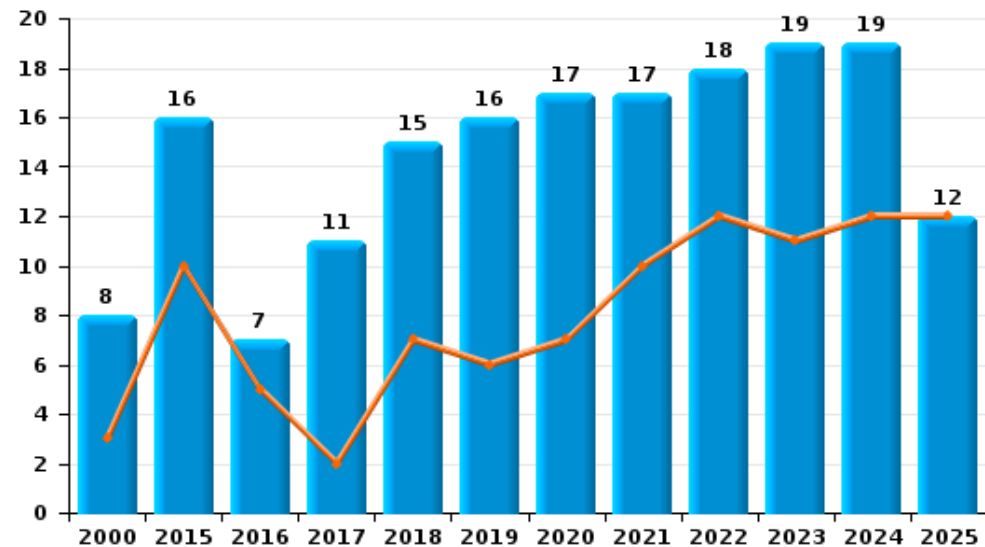
	2000	2015	2016	2017	2018	2019	2020	2021	2022	2023	2024	2025
Escroquerie	13	28	36	33	54	68	87	89	142	120	104	85
Détournement et destruction frauduleuse	338	1	3	5	2	3	3	5	7	7	5	8
Abus de confiance et infr. apparentées	8	16	7	11	15	16	17	17	18	19	19	12
Fraudes: Autres	9	3	5	6	4	3	6	8	5	10	6	5
Recel	9	3	1	1	5	5	1		1	4	3	1
Infr. liées à l'insolvabilité		2	6	4	1		1	1	3	2	4	
Grivèlerie	7	3	1		3	1			1	3		1
<b>Total</b>	<b>384</b>	<b>56</b>	<b>59</b>	<b>60</b>	<b>84</b>	<b>96</b>	<b>115</b>	<b>120</b>	<b>177</b>	<b>165</b>	<b>141</b>	<b>112</b>



Escroquerie



Abus de confiance et infr. apparentées



FPF/DGR/DRI/BIPOL - Statistiques policières de criminalité (date de clôture: 31/10/2025)

Les données pour les années 2001 jusqu'à 2014 ne sont plus publiées mais restent disponibles sur demande auprès du service BIPOL.  
Les données pour 2025 ne concernent que le 1er semestre.

# ***STATISTIQUES POLICIERES DE CRIMINALITE***

---

***LIEU DE PERPETRATION: COMMUNE***

**Gembloux**

***PARTIE II : FIGURES CRIMINELLES / PHENOMENES***



**Gembloux**

**FC Vol moyen de transport**

	2000	2015	2016	2017	2018	2019	2020	2021	2022	2023	2024	2025
Vol de voiture	111	36	18	20	17	15	13	8	10	10	6	10
Vol de moto	6		2		3		2	2	2		1	
Carjacking	2				2	1						
Homejacking	1				1							
Vol dans les garages	6	7	2	2	3	4	5	2	3	3	1	2
Vol de vélomoteur	15	5		3	5	2	2	2	4	2	1	
Vol de vélo	23	34	31	49	32	22	35	32	39	28	11	7

**FC Cambriolage**

	2000	2015	2016	2017	2018	2019	2020	2021	2022	2023	2024	2025
Cambriolage dans habitation	223	130	130	118	228	194	107	101	116	85	113	53
Cambriolage ds entreprise ou commerce	79	24	40	27	16	19	19	13	11	17	22	11
Cambriolage ds service public ou bâtiment administ	42	6	9	14	3	4	9	3	5	3	4	1
Vol au bélier	3		6	2		2			2			3
Cambriolage dans bâtiment (total)	342	160	178	159	246	217	135	117	132	105	139	65



**FC Vol autre**

	2000	2015	2016	2017	2018	2019	2020	2021	2022	2023	2024	2025
Vol à main armée	17	3	7	6	2	1	1	1	3	2	5	
Vol avec violence sans arme	28	12	15	12	10	22	16	10	11	18	24	11
Vol dans ou sur un véhicule	165	78	91	74	64	72	33	24	53	53	43	34
Vol d'armes et explosifs	13	3	5	6	8	4	4	3	1	2	3	1
Arrachage de sac à main	3	1							1			
Vol à l'arraché	6	2	2	4	2	5	4	2	4	3	2	
Vol à la tire	9	15	8	11	15	9	7		10	10	6	1
Vol à l'étalage	29	33	33	32	25	30	29	30	58	31	39	15
Vol par ruse	26	8	7	6	5	6	2	2	2	3	2	3
Vol de métaux	9	1	5	8	12	12		1	1	3	8	4
Vol sur les chantiers	13	25	14	7	9	7	2	6	7	12	7	4
Vol d'animaux	4			1	2	2	1		1	3	1	
Vol de cargaison			2	2	1	2					1	

**Criminalité ICT**

	2000	2015	2016	2017	2018	2019	2020	2021	2022	2023	2024	2025
Fraude de cartes de paiements	4	8	17	15	20	14	11	10	19	18	12	6
Phishing							1				2	1
Ransomware			1	1	1	2						
Shouldersurfing		3		2	2	5		1		1		1
Skimming				1	1					1		

**FC Autre**

	2000	2015	2016	2017	2018	2019	2020	2021	2022	2023	2024	2025
Violence contre les métiers d'intérêt général	2	3	1	4	3	2	1	1	5	3	6	
Viol collectif					1			1			1	
Graffiti	1	1	2	1	2	5	1	1	3	13	9	4
Dégradation de voiture	52	78	112	91	56	64	64	69	71	71	53	26
Rixe au couteau		2										



**PH Violence intrafamiliale (VIF)**

	2000	2015	2016	2017	2018	2019	2020	2021	2022	2023	2024	2025
VIF: physique, dans le couple	14	40	28	33	29	51	32	35	39	40	36	18
VIF: physique, envers des descendants	4	10	3	7	4	12	4	7	4	5	13	2
VIF: physique, envers d'autres membres	22	5	1		6	4	3	4	4	10	8	1
VIF: sexuelle, dans le couple												1
VIF: sexuelle, envers des descendants		1		1	2	2	2					
VIF: psychique, dans le couple	46	24	24	16	27	42	42	27	28	22	26	10
VIF: psychique, envers des descendants			1					1		1		
VIF: psychique, envers d'autres membres		1				1				1	1	
VIF: économique, dans le couple				3			2		1	1	1	
VIF: économique, envers des descendants				1								
VIF: économique, envers d'autres membres	20	2			1	2	3			4	1	

**PH Hormones et dopage**

	2000	2015	2016	2017	2018	2019	2020	2021	2022	2023	2024	2025
Dopage humain						1				1		
Engraissement illégal	1											

**PH Drogues**

	2000	2015	2016	2017	2018	2019	2020	2021	2022	2023	2024	2025
Vente de cocaïne		5	1	1		1	2	4	3	3		
Import-export de cocaïne									1			
Vente de drogues synthétiques		2							1			
Production de cannabis (culture)		1		1		1		2	2	1		
Vente de cannabis en grande quantité								1				
Vente-traffic d'héroïne		3	1						1			



**PH Trafic d'armes**

	2000	2015	2016	2017	2018	2019	2020	2021	2022	2023	2024	2025
Commerce et production d'arme à feu et mun.		2		2	2			1		1	2	
Commerce et production d'arme non à feu				1						1		1

**PH Traite des êtres humains**

	2000	2015	2016	2017	2018	2019	2020	2021	2022	2023	2024	2025
TEH - exploitation économique			1						1			
TEH - exploitation sexuelle	1	2		2			1				2	

**PH Violence dans l'espace public**

	2000	2015	2016	2017	2018	2019	2020	2021	2022	2023	2024	2025
Violence physique (transport public)	8	10	4	5	5	4	2	2	5	3	7	
Violence physique (voie publique)	52	32	34	32	22	42	34	34	31	46	34	24
Violence physique (autre endroit public)	3	2			1	1	2		2	1	5	
Violence physique (endroit accessible au public)	15	15	11	14	16	18	9	16	21	28	18	5
Violence sexuelle (transport public)	1				1	1	1	3		2	2	2
Violence sexuelle (voie publique)	3	3	4	2	3	6	1	12	4	4	1	
Violence sexuelle (autre endroit public)		1	1	2	2	1	1	1				
Violence sexuelle (endroit accessible au public)	3			2	4	2	2	2	2	3	3	2
Violence psychique (transport public)	5	6		2	12	5	2	3	1	6	2	2
Violence psychique (voie publique)	31	22	23	11	17	23	34	23	17	37	30	21
Violence psychique (autre endroit public)	1		1	1	2	3	3		4	4	7	1
Violence psychique (endroit accessible au public)	10	9	5	8	6	13	9	12	10	19	4	8
Vol à main armée (transport public)	3		2								1	
Vol à main armée (voie publique)	4	2	1	1		1				2		
Vol à main armée (endroit accessible au public)	5		3	5	2				2		3	
Vol avec violence sans arme (transport public)	3	1	1			3			4	3	1	2
Vol avec violence sans arme (voie publique)	12	4	8	2	4	8	8	6	1	8	5	2
Vol avec violence sans arme (autre endroit public)			2					1				
Vol avec violence sans arme (endr. acces. au pub.)	7	4	4	3	4	4	2	1	2	1	6	3



PH Autre

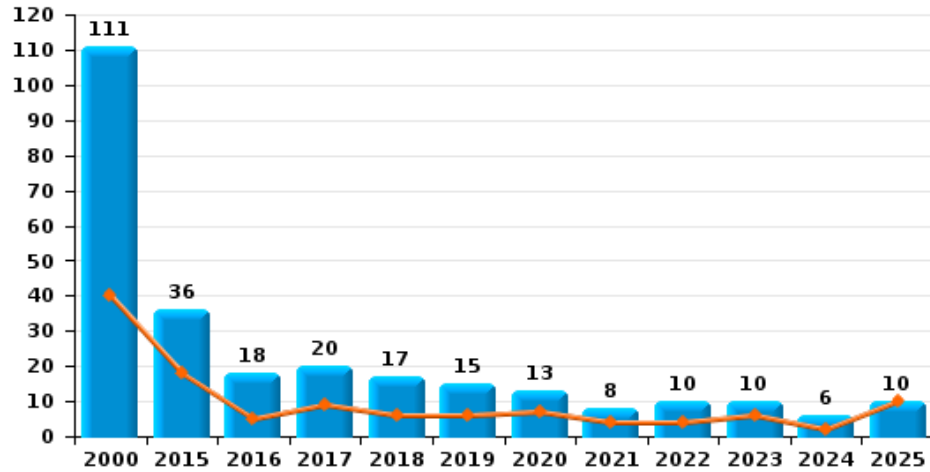
	2000	2015	2016	2017	2018	2019	2020	2021	2022	2023	2024	2025
Faux policiers	1	1	1	2	3	1						
Terrorisme, extrémisme et radicalisme			1									
Cyberharcèlement	11	4	2	4	7	6	4	8	5	8	6	1
Fraude à l'identité	4	10	8	10	11	21	10	11	18	18	14	8



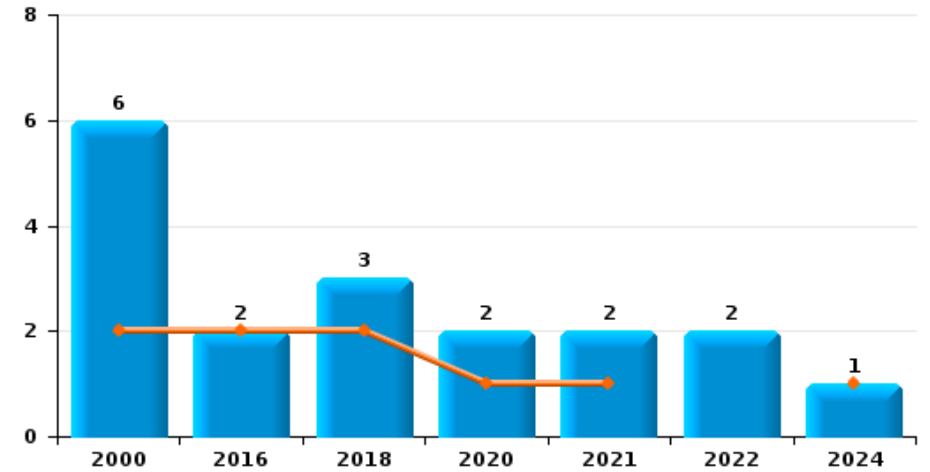
**Gembloux**

Année	<span style="color: blue;">■</span>
Semestre 1	<span style="color: orange;">■</span>

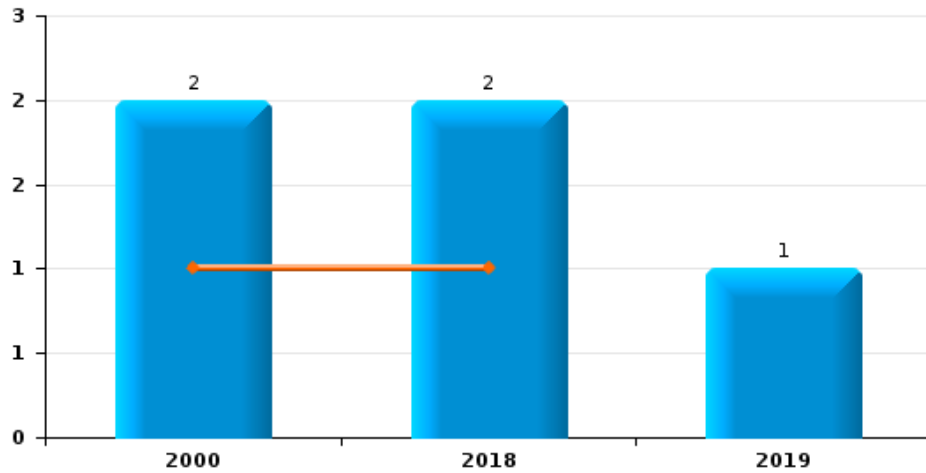
**Vol de voiture**



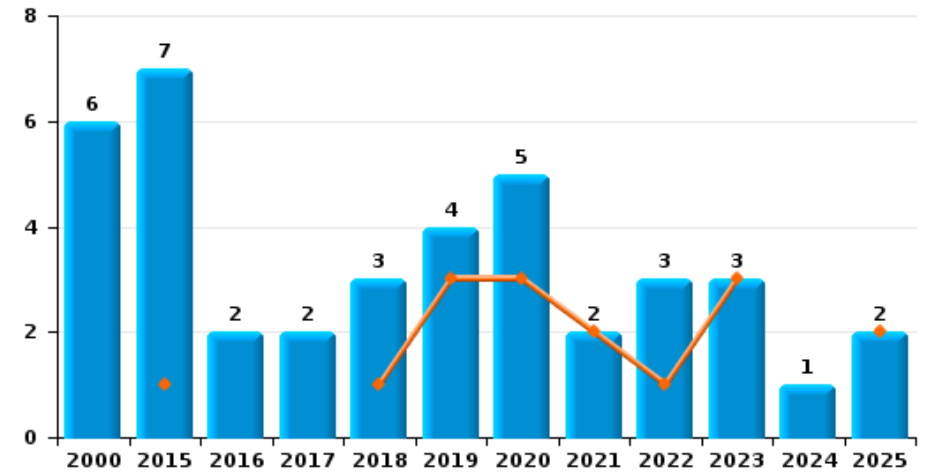
**Vol de moto**



**Carjacking**



**Vol dans les garages**

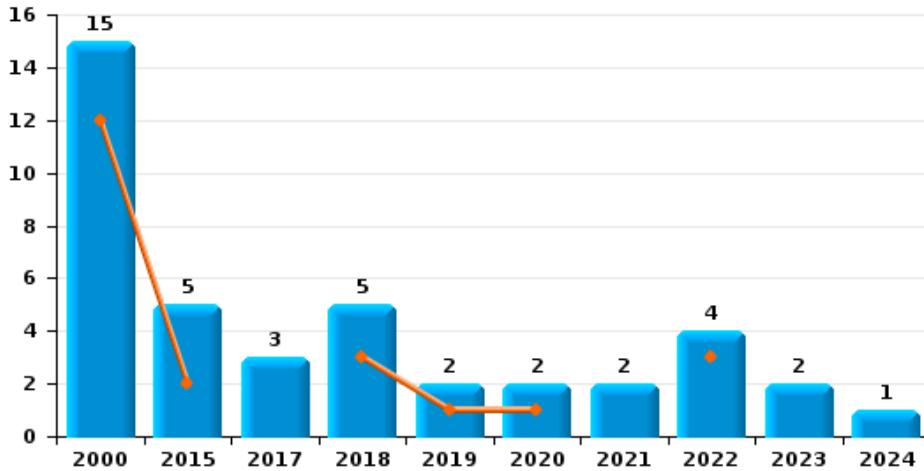




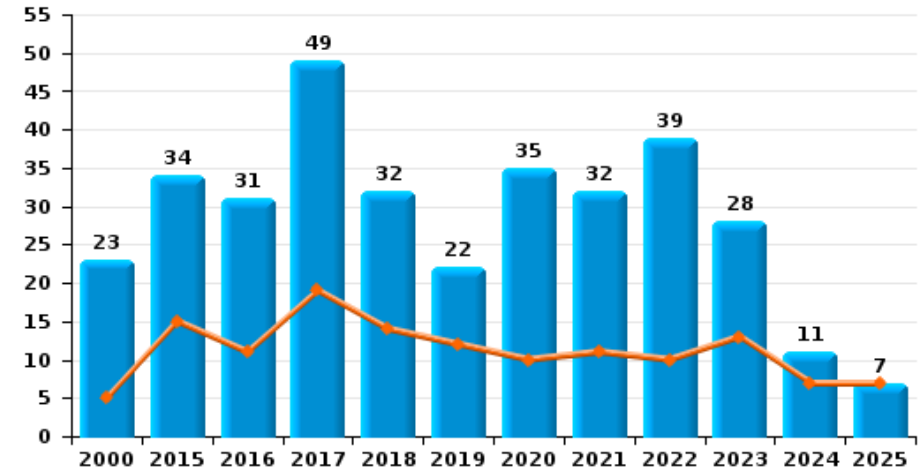
**Gembloux**

Année	<span style="color: blue;">■</span>
Semestre 1	<span style="color: orange;">■</span>

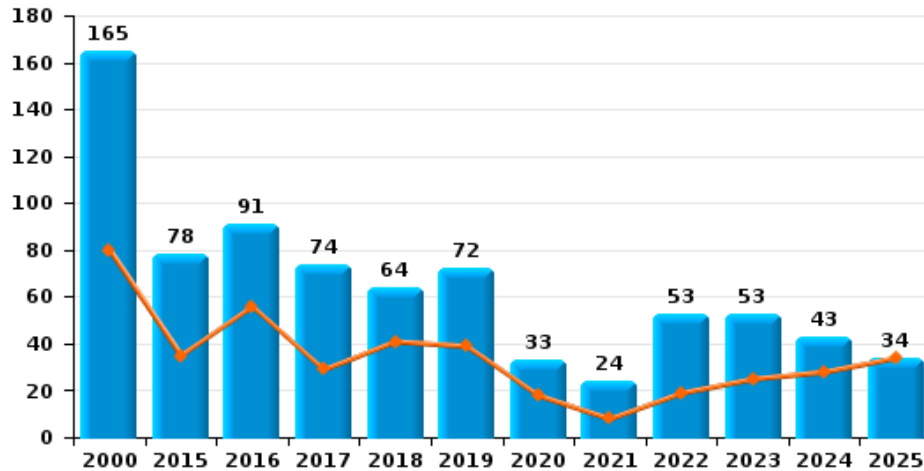
**Vol de vélomoteur**



**Vol de vélo**



**Vol dans ou sur un véhicule**

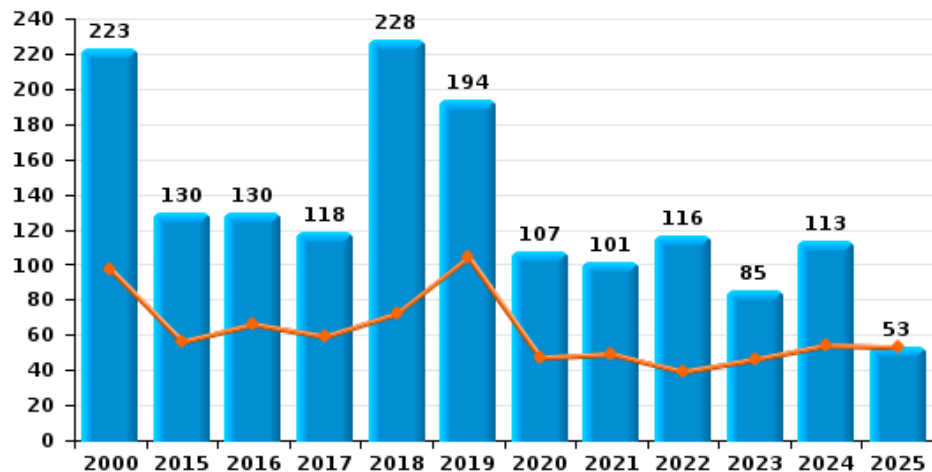




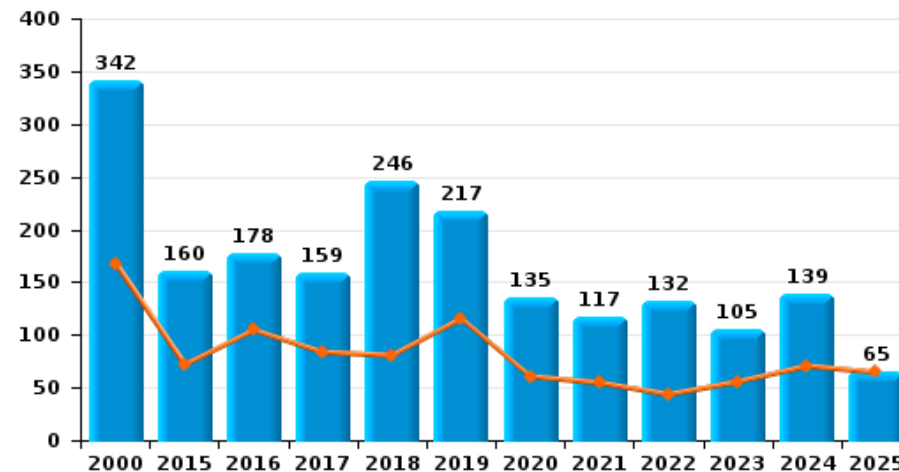
**Gembloux**

Année	<span style="color: blue;">■</span>
Semestre 1	<span style="color: orange;">■</span>

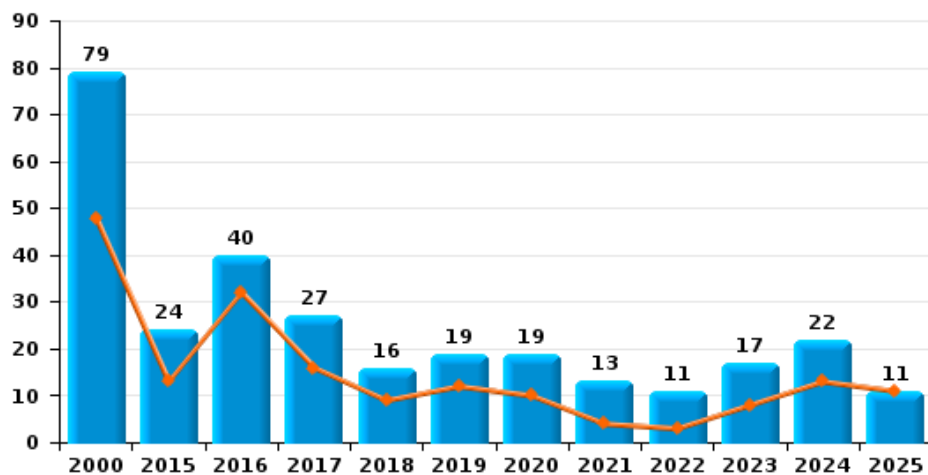
**Cambriolage dans habitation**



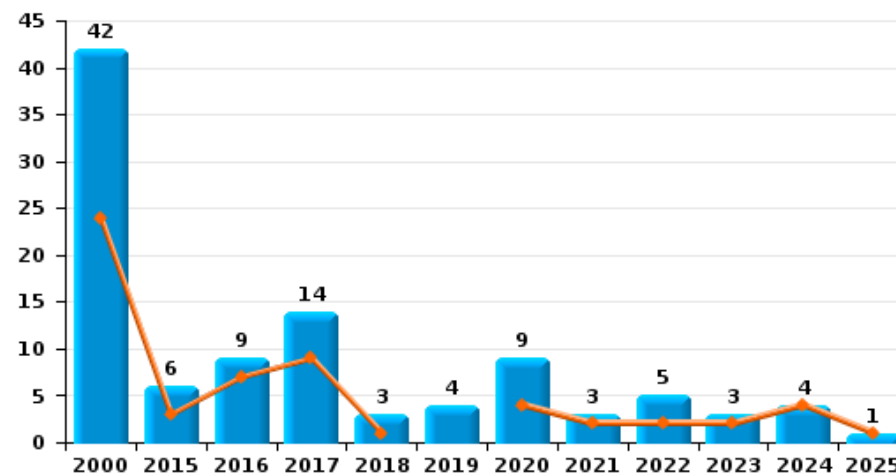
**Cambriolage dans bâtiment (total)**



**Cambriolage ds entreprise ou commerce**



**Cambriolage ds service public ou bâtiment administratif**

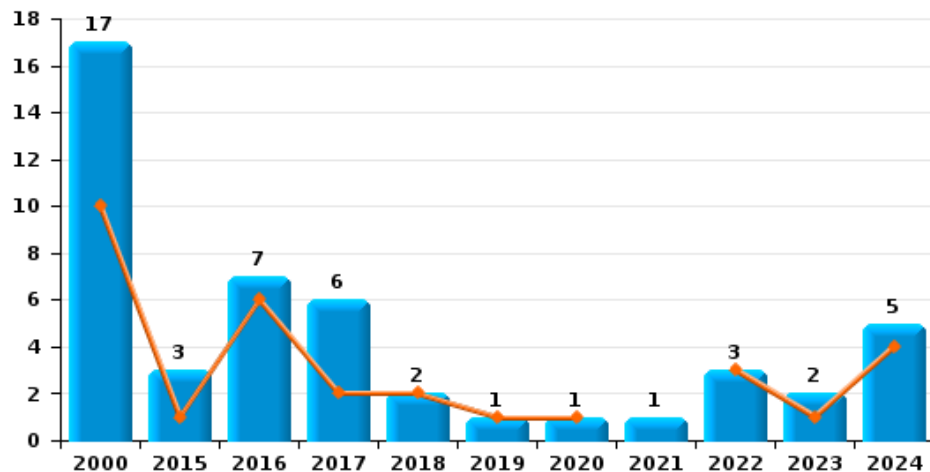




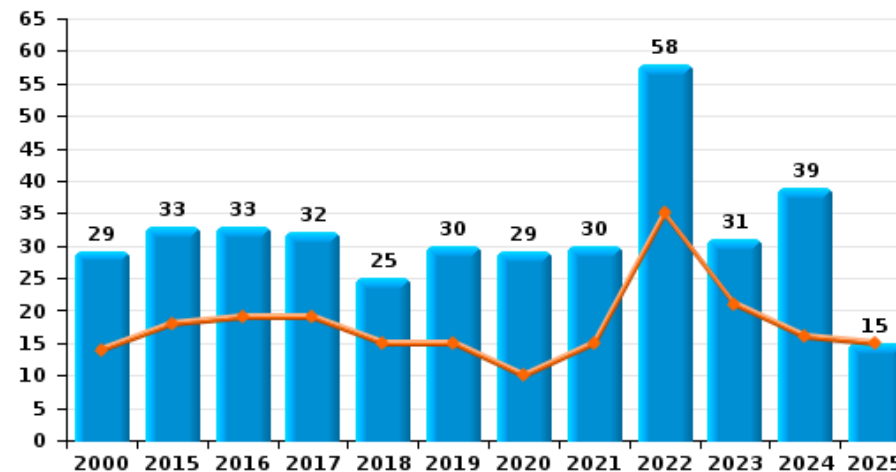
**Gembloux**

Année	<span style="color: blue;">■</span>
Semestre 1	<span style="color: orange;">■</span>

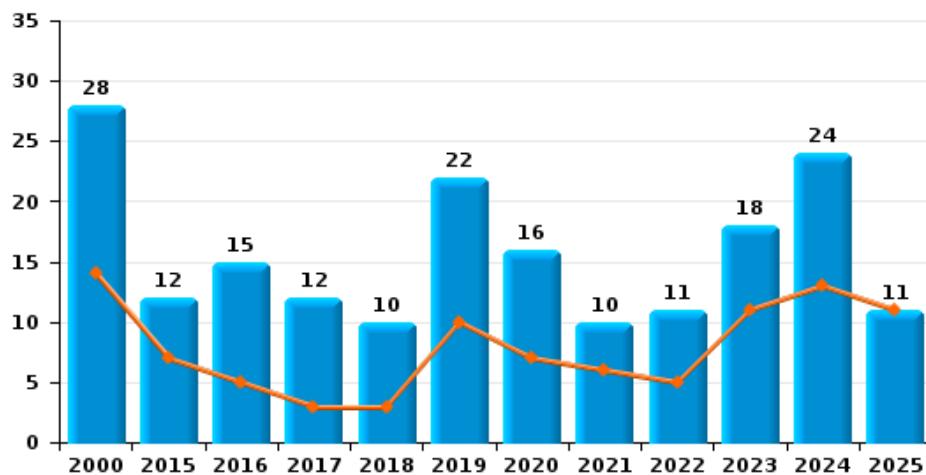
**Vol à main armée**



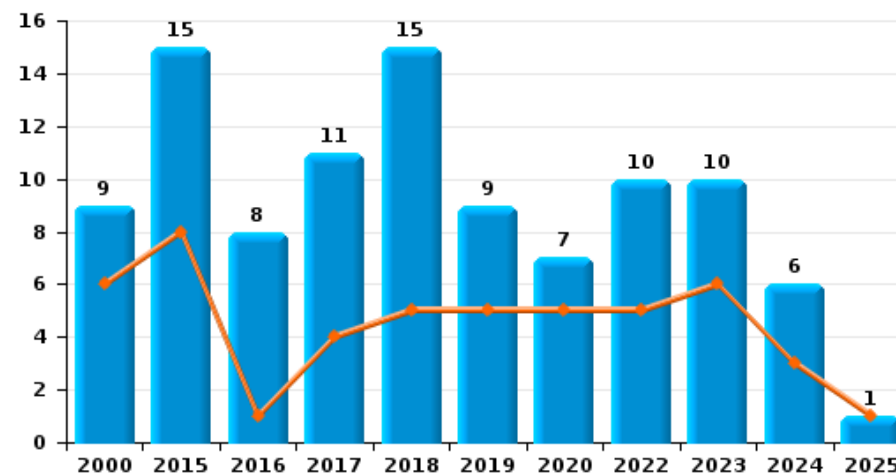
**Vol à l'étalage**



**Vol avec violence sans arme**



**Vol à la tire**

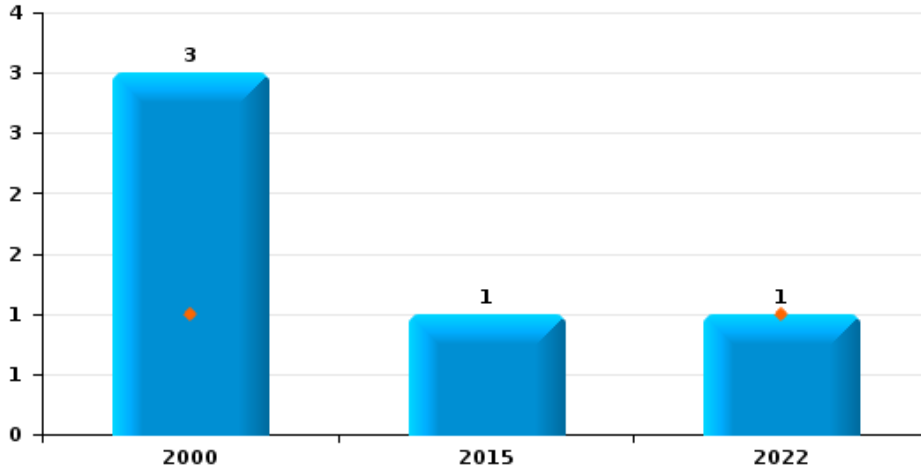




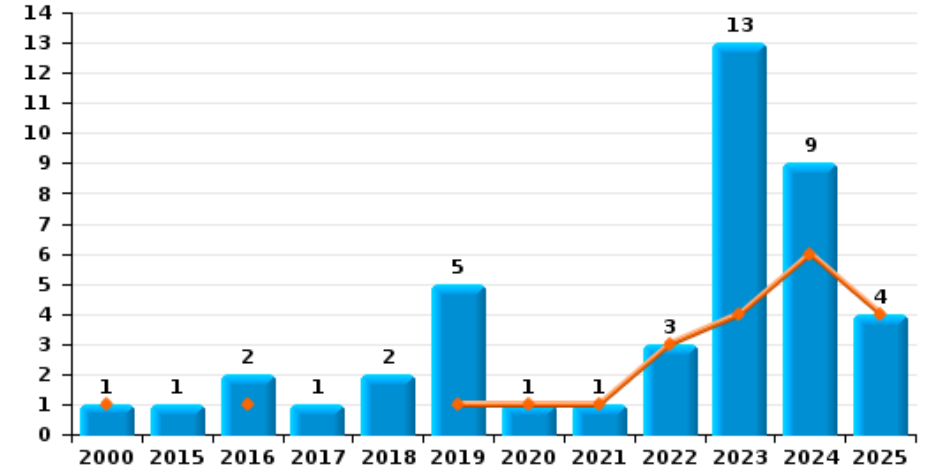
**Gembloux**



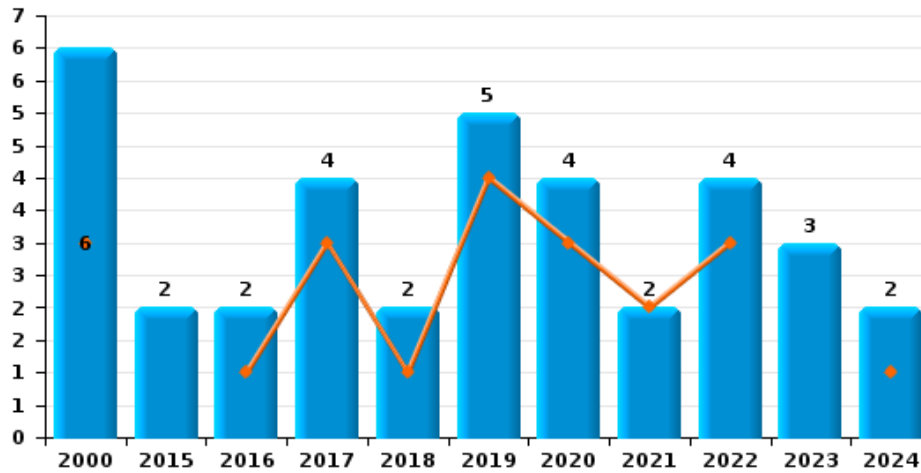
**Arrachage de sac à main**



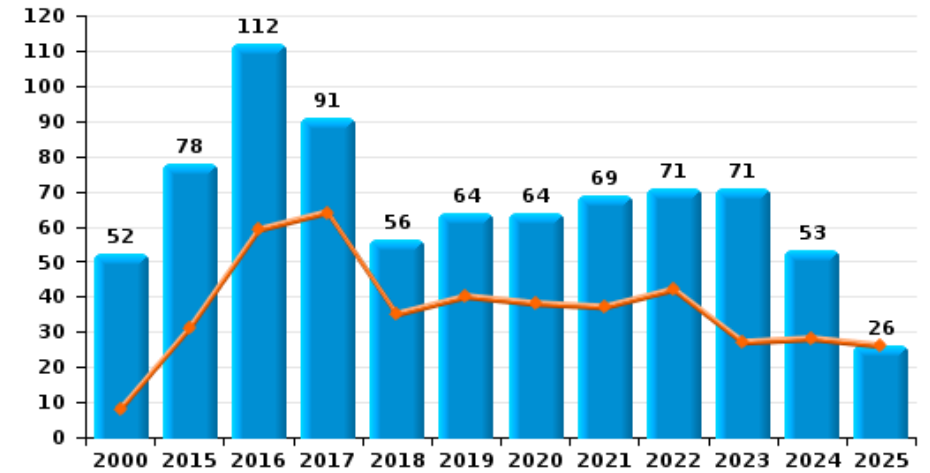
**Graffiti**



**Vol à l'arraché**



**Dégradation de voiture**





**Gembloux**

**FC Vol moyen de transport**

		2000	2015	2016	2017	2018	2019	2020	2021	2022	2023	2024	2025
Vol de voiture	Trim 1	18	8	3	3	2	5	2	1	1	2		6
	Trim 2	22	10	2	6	4	1	5	3	3	4	2	4
	Trim 3	25	8	5	5	6	6	5	1	1	4	1	
	Trim 4	46	10	8	6	5	3	1	3	5		3	
<b>Total</b>		<b>111</b>	<b>36</b>	<b>18</b>	<b>20</b>	<b>17</b>	<b>15</b>	<b>13</b>	<b>8</b>	<b>10</b>	<b>10</b>	<b>6</b>	<b>10</b>
Vol de moto	Trim 1			1		2							
	Trim 2	2		1				1	1			1	
	Trim 3	2				1		1		1			
	Trim 4	2							1	1			
<b>Total</b>		<b>6</b>		<b>2</b>		<b>3</b>		<b>2</b>	<b>2</b>	<b>2</b>		<b>1</b>	
Carjacking	Trim 2	1				1							
	Trim 4	1				1	1						
	<b>Total</b>	<b>2</b>				<b>2</b>	<b>1</b>						
Homejacking	Trim 3					1							
	Trim 4	1											
	<b>Total</b>	<b>1</b>				<b>1</b>							
Vol dans les garages	Trim 1						3	1	1				2
	Trim 2		1			1		2	1	1	3		
	Trim 3		3		1	1	1	2		1			
	Trim 4	6	3	2	1	1				1		1	
<b>Total</b>		<b>6</b>	<b>7</b>	<b>2</b>	<b>2</b>	<b>3</b>	<b>4</b>	<b>5</b>	<b>2</b>	<b>3</b>	<b>3</b>	<b>1</b>	<b>2</b>
Vol de vélomoteur	Trim 1	2					1			2			
	Trim 2	10	2			3		1		1			
	Trim 3	2	2		2		1	1		1	2		
	Trim 4	1	1		1	2			2			1	
<b>Total</b>		<b>15</b>	<b>5</b>		<b>3</b>	<b>5</b>	<b>2</b>	<b>2</b>	<b>2</b>	<b>4</b>	<b>2</b>	<b>1</b>	



FC Vol moyen de transport

		2000	2015	2016	2017	2018	2019	2020	2021	2022	2023	2024	2025
Vol de vélo	Trim 1	1	4	3	3	5	5	4	3	4	3	2	3
	Trim 2	4	11	8	16	9	7	6	8	6	10	5	4
	Trim 3	8	14	5	22	11	5	18	12	22	7	1	
	Trim 4	10	5	15	8	7	5	7	9	7	8	3	
Total		23	34	31	49	32	22	35	32	39	28	11	7



FC Cambriolage

		2000	2015	2016	2017	2018	2019	2020	2021	2022	2023	2024	2025
Cambriolage dans habitation	Trim 1	56	30	34	33	43	60	30	28	20	24	32	23
	Trim 2	41	26	32	26	29	44	17	21	19	22	22	30
	Trim 3	68	30	20	31	53	29	24	14	42	17	25	
	Trim 4	58	44	44	28	103	61	36	38	35	22	34	
	<b>Total</b>	<b>223</b>	<b>130</b>	<b>130</b>	<b>118</b>	<b>228</b>	<b>194</b>	<b>107</b>	<b>101</b>	<b>116</b>	<b>85</b>	<b>113</b>	<b>53</b>
Cambriolage ds entreprise ou commerce	Trim 1	33	6	23	9	5	8	8	3	2	6	4	5
	Trim 2	15	7	9	7	4	4	2	1	1	2	9	6
	Trim 3	17	6	3	4	5	4	7	6	4	5	3	
	Trim 4	14	5	5	7	2	3	2	3	4	4	6	
	<b>Total</b>	<b>79</b>	<b>24</b>	<b>40</b>	<b>27</b>	<b>16</b>	<b>19</b>	<b>19</b>	<b>13</b>	<b>11</b>	<b>17</b>	<b>22</b>	<b>11</b>
Cambriolage ds service public ou bâtiment administ	Trim 1	8	3	3	4	1		2			1	2	1
	Trim 2	16		4	5			2	2	2	1	2	
	Trim 3	11	1		4		2	2		3	1		
	Trim 4	7	2	2	1	2	2	3	1				
	<b>Total</b>	<b>42</b>	<b>6</b>	<b>9</b>	<b>14</b>	<b>3</b>	<b>4</b>	<b>9</b>	<b>3</b>	<b>5</b>	<b>3</b>	<b>4</b>	<b>1</b>
Vol au bélier	Trim 1	2		3	2		2						
	Trim 2	1		1						1			3
	Trim 3			1									
	Trim 4			1						1			
	<b>Total</b>	<b>3</b>		<b>6</b>	<b>2</b>		<b>2</b>			<b>2</b>			<b>3</b>
Cambriolage dans bâtiment (total)	Trim 1	96	39	60	46	49	68	40	31	22	31	38	29
	Trim 2	72	33	45	38	32	48	21	24	22	25	33	36
	Trim 3	96	37	23	39	58	35	33	20	49	23	28	
	Trim 4	78	51	50	36	107	66	41	42	39	26	40	
	<b>Total</b>	<b>342</b>	<b>160</b>	<b>178</b>	<b>159</b>	<b>246</b>	<b>217</b>	<b>135</b>	<b>117</b>	<b>132</b>	<b>105</b>	<b>139</b>	<b>65</b>



FC Vol autre

		2000	2015	2016	2017	2018	2019	2020	2021	2022	2023	2024	2025
Vol à main armée	Trim 1	7		4	2	1				2		2	
	Trim 2	3	1	2		1	1	1		1	1	2	
	Trim 3	2	2		1				1		1		
	Trim 4	5		1	3							1	
	<b>Total</b>	<b>17</b>	<b>3</b>	<b>7</b>	<b>6</b>	<b>2</b>	<b>1</b>	<b>1</b>	<b>1</b>	<b>1</b>	<b>3</b>	<b>2</b>	<b>5</b>
Vol avec violence sans arme	Trim 1	10	3	3	2	1	7	5	3	3	5	5	5
	Trim 2	4	4	2	1	2	3	2	3	2	6	8	6
	Trim 3	7	3	5	6	5	2	5		4	5	5	
	Trim 4	7	2	5	3	2	10	4	4	2	2	6	
	<b>Total</b>	<b>28</b>	<b>12</b>	<b>15</b>	<b>12</b>	<b>10</b>	<b>22</b>	<b>16</b>	<b>10</b>	<b>11</b>	<b>18</b>	<b>24</b>	<b>11</b>
Vol dans ou sur un véhicule	Trim 1	44	14	40	18	21	21	8	2	16	16	16	24
	Trim 2	36	21	16	11	20	18	10	6	3	9	12	10
	Trim 3	24	23	19	26	6	10	8	6	7	15	6	
	Trim 4	61	20	16	19	17	23	7	10	27	13	9	
	<b>Total</b>	<b>165</b>	<b>78</b>	<b>91</b>	<b>74</b>	<b>64</b>	<b>72</b>	<b>33</b>	<b>24</b>	<b>53</b>	<b>53</b>	<b>43</b>	<b>34</b>
Vol d'armes et explosifs	Trim 1	4	1	1	1	3	1	2	2				1
	Trim 2	1	1	1	1	1	1						
	Trim 3	4	1	1	3			1		1	1	2	
	Trim 4	4		2	1	4	2	1	1		1	1	
	<b>Total</b>	<b>13</b>	<b>3</b>	<b>5</b>	<b>6</b>	<b>8</b>	<b>4</b>	<b>4</b>	<b>3</b>	<b>1</b>	<b>2</b>	<b>3</b>	<b>1</b>
Arrachage de sac à main	Trim 1	1											
	Trim 2									1			
	Trim 3		1										
	Trim 4	2											
	<b>Total</b>	<b>3</b>	<b>1</b>							<b>1</b>			



FC Vol autre

		2000	2015	2016	2017	2018	2019	2020	2021	2022	2023	2024	2025
Vol à l'arraché	Trim 1	2		1	3		3	3		2		1	
	Trim 2	1				1	1		2	1			
	Trim 3	1	2	1	1	1		1		1	2		
	Trim 4	2					1				1	1	
	<b>Total</b>	<b>6</b>	<b>2</b>	<b>2</b>	<b>4</b>	<b>2</b>	<b>5</b>	<b>4</b>	<b>2</b>	<b>4</b>	<b>3</b>	<b>2</b>	
Vol à la tire	Trim 1	3	5		3	1	3	4		2	4	2	1
	Trim 2	3	3	1	1	4	2	1		3	2	1	
	Trim 3		3	4	4	4	1	1		2	2	1	
	Trim 4	3	4	3	3	6	3	1		3	2	2	
	<b>Total</b>	<b>9</b>	<b>15</b>	<b>8</b>	<b>11</b>	<b>15</b>	<b>9</b>	<b>7</b>		<b>10</b>	<b>10</b>	<b>6</b>	<b>1</b>
Vol à l'étalage	Trim 1	4	11	9	9	7	7	8	10	26	7	9	8
	Trim 2	10	7	10	10	8	8	2	5	9	14	7	7
	Trim 3	7	7	8	4	5	7	14	10	8	4	15	
	Trim 4	8	8	6	9	5	8	5	5	15	6	8	
	<b>Total</b>	<b>29</b>	<b>33</b>	<b>33</b>	<b>32</b>	<b>25</b>	<b>30</b>	<b>29</b>	<b>30</b>	<b>58</b>	<b>31</b>	<b>39</b>	<b>15</b>
Vol par ruse	Trim 1	9	5	2	2		2		2	1			2
	Trim 2	7	1		2	3	2	2			1	1	1
	Trim 3	5		1	1						2		
	Trim 4	5	2	4	1	2	2			1		1	
	<b>Total</b>	<b>26</b>	<b>8</b>	<b>7</b>	<b>6</b>	<b>5</b>	<b>6</b>	<b>2</b>	<b>2</b>	<b>2</b>	<b>3</b>	<b>2</b>	<b>3</b>
Vol de métaux	Trim 1			1	2	1	1		1			3	1
	Trim 2	4	1	1	4	3	2					2	3
	Trim 3	3		2	2	7	8			1	1	3	
	Trim 4	2		1		1	1				2		
	<b>Total</b>	<b>9</b>	<b>1</b>	<b>5</b>	<b>8</b>	<b>12</b>	<b>12</b>		<b>1</b>	<b>1</b>	<b>3</b>	<b>8</b>	<b>4</b>



FC Vol autre

		2000	2015	2016	2017	2018	2019	2020	2021	2022	2023	2024	2025
Vol sur les chantiers	Trim 1	5	9	4	2	5	1		1	2	2	3	1
	Trim 2	4	5	7	2	2	2		1	3	5		3
	Trim 3	1	5		2	1	2	1	1	2	2	3	
	Trim 4	3	6	3	1	1	2	1	3		3	1	
Total		13	25	14	7	9	7	2	6	7	12	7	4
Vol d'animaux	Trim 1	2					1						
	Trim 2					2	1				2	1	
	Trim 3	2											
	Trim 4				1			1		1	1		
Total		4			1	2	2	1		1	3	1	
Vol de cargaison	Trim 1											1	
	Trim 2			1									
	Trim 3				2								
	Trim 4			1		1	2						
Total				2	2	1	2					1	



Criminalité ICT

		2000	2015	2016	2017	2018	2019	2020	2021	2022	2023	2024	2025
Fraude de cartes de paiements	Trim 1	2	3	1	6	4	4	1	2	1	7	7	2
	Trim 2			5	2	7	3		4	7	3	1	4
	Trim 3	2	1	8	4	2	2	8	1	5	3	1	
	Trim 4		4	3	3	7	5	2	3	6	5	3	
<b>Total</b>		<b>4</b>	<b>8</b>	<b>17</b>	<b>15</b>	<b>20</b>	<b>14</b>	<b>11</b>	<b>10</b>	<b>19</b>	<b>18</b>	<b>12</b>	<b>6</b>
Phishing	Trim 1												1
	Trim 2											2	
	Trim 3							1					
<b>Total</b>								<b>1</b>				<b>2</b>	<b>1</b>
Ransomware	Trim 1				1								
	Trim 2						1						
	Trim 3						1						
	Trim 4		1			1							
<b>Total</b>			<b>1</b>	<b>1</b>	<b>1</b>	<b>1</b>	<b>2</b>						
Shouldersurfing	Trim 1						2		1				
	Trim 2						1						1
	Trim 3			2									
	Trim 4		3			2	2				1		
<b>Total</b>			<b>3</b>	<b>2</b>	<b>2</b>	<b>2</b>	<b>5</b>		<b>1</b>		<b>1</b>		<b>1</b>
Skimming	Trim 1				1						1		
	Trim 4			1									
<b>Total</b>				<b>1</b>	<b>1</b>						<b>1</b>		



FC Autre

		2000	2015	2016	2017	2018	2019	2020	2021	2022	2023	2024	2025
Violence contre les métiers d'intérêt général	Trim 1			1	2	2		1			1	1	
	Trim 2	1	1		1	1	1			2	1	1	
	Trim 3		1		1				1	2		3	
	Trim 4	1	1				1			1	1	1	
<b>Total</b>		<b>2</b>	<b>3</b>	<b>1</b>	<b>4</b>	<b>3</b>	<b>2</b>	<b>1</b>	<b>1</b>	<b>5</b>	<b>3</b>	<b>6</b>	
Viol collectif	Trim 1					1						1	
	Trim 2								1				
<b>Total</b>						<b>1</b>			<b>1</b>			<b>1</b>	
Graffiti	Trim 1								1	1	3	4	1
	Trim 2	1		1			1	1		2	1	2	3
	Trim 3		1	1	1	1	3				2		
	Trim 4					1	1				7	3	
<b>Total</b>		<b>1</b>	<b>1</b>	<b>2</b>	<b>1</b>	<b>2</b>	<b>5</b>	<b>1</b>	<b>1</b>	<b>3</b>	<b>13</b>	<b>9</b>	<b>4</b>
Dégradation de voiture	Trim 1	4	13	30	16	19	15	21	15	21	10	15	12
	Trim 2	4	18	29	48	16	25	17	22	21	17	13	14
	Trim 3	18	20	24	12	13	14	16	21	14	25	10	
	Trim 4	26	27	29	15	8	10	10	11	15	19	15	
<b>Total</b>		<b>52</b>	<b>78</b>	<b>112</b>	<b>91</b>	<b>56</b>	<b>64</b>	<b>64</b>	<b>69</b>	<b>71</b>	<b>71</b>	<b>53</b>	<b>26</b>
Rixe au couteau	Trim 3		2										
<b>Total</b>			<b>2</b>										



PH Violence intrafamiliale (VIF)

		2000	2015	2016	2017	2018	2019	2020	2021	2022	2023	2024	2025
VIF: physique, dans le couple	Trim 1	4	14	13	5	7	9	1	7	10	9	9	7
	Trim 2	4	8	8	9	7	14	8	11	11	8	15	11
	Trim 3	4	10	2	11	9	14	12	8	9	17	9	
	Trim 4	2	8	5	8	6	14	11	9	9	6	3	
	<b>Total</b>	<b>14</b>	<b>40</b>	<b>28</b>	<b>33</b>	<b>29</b>	<b>51</b>	<b>32</b>	<b>35</b>	<b>39</b>	<b>40</b>	<b>36</b>	<b>18</b>
VIF: physique, envers des descendants	Trim 1		4		2		2		1	2		5	2
	Trim 2		2	2	1		2	1	2	1	4	3	
	Trim 3	2	2		3	2	4	2	2	1	1	2	
	Trim 4	2	2	1	1	2	4	1	2			3	
	<b>Total</b>	<b>4</b>	<b>10</b>	<b>3</b>	<b>7</b>	<b>4</b>	<b>12</b>	<b>4</b>	<b>7</b>	<b>4</b>	<b>5</b>	<b>13</b>	<b>2</b>
VIF: physique, envers d'autres membres	Trim 1	6	1			1	3	2	1	1	3	2	1
	Trim 2	6	2			2			1		1	1	
	Trim 3	6	1			3	1	1	2	1	4	5	
	Trim 4	4	1	1						2	2		
	<b>Total</b>	<b>22</b>	<b>5</b>	<b>1</b>		<b>6</b>	<b>4</b>	<b>3</b>	<b>4</b>	<b>4</b>	<b>10</b>	<b>8</b>	<b>1</b>
VIF: sexuelle, dans le couple	Trim 2												1
<b>Total</b>													<b>1</b>
VIF: sexuelle, envers des descendants	Trim 1		1		1	1		2					
	Trim 3						1						
	Trim 4					1	1						
	<b>Total</b>		<b>1</b>		<b>1</b>	<b>2</b>	<b>2</b>	<b>2</b>					
VIF: psychique, dans le couple	Trim 1	5	12	11	5	9	12	9	6	10	8	7	7
	Trim 2	9	3	6	2	9	14	13	8	5	4	9	3
	Trim 3	20	4	3	4	5	8	12	5	8	4	5	
	Trim 4	12	5	4	5	4	8	8	8	5	6	5	
	<b>Total</b>	<b>46</b>	<b>24</b>	<b>24</b>	<b>16</b>	<b>27</b>	<b>42</b>	<b>42</b>	<b>27</b>	<b>28</b>	<b>22</b>	<b>26</b>	<b>10</b>



PH Violence intrafamiliale (VIF)

		2000	2015	2016	2017	2018	2019	2020	2021	2022	2023	2024	2025
VIF: psychique, envers des descendants	Trim 1										1		
	Trim 2								1				
	Trim 3			1									
	<b>Total</b>			<b>1</b>					<b>1</b>		<b>1</b>		
VIF: psychique, envers d'autres membres	Trim 1										1		
	Trim 2						1						
	Trim 3		1										
	Trim 4											1	
<b>Total</b>		<b>1</b>					<b>1</b>				<b>1</b>	<b>1</b>	
VIF: économique, dans le couple	Trim 1				1			1					
	Trim 2				1						1		
	Trim 3				1					1			
	Trim 4							1				1	
<b>Total</b>				<b>3</b>				<b>2</b>		<b>1</b>	<b>1</b>	<b>1</b>	
VIF: économique, envers des descendants	Trim 2				1								
<b>Total</b>				<b>1</b>									
VIF: économique, envers d'autres membres	Trim 1	5				1		3					
	Trim 2	3	1				1				2		
	Trim 3	5									2		
	Trim 4	7	1				1					1	
<b>Total</b>	<b>20</b>	<b>2</b>			<b>1</b>		<b>2</b>	<b>3</b>			<b>4</b>	<b>1</b>	



PH Hormones et dopage

		2000	2015	2016	2017	2018	2019	2020	2021	2022	2023	2024	2025
Dopage humain	Trim 1						1						
	Trim 2										1		
	<b>Total</b>						<b>1</b>				<b>1</b>		
Engraissement illégal	Trim 1	1											
	<b>Total</b>	<b>1</b>											



PH Drogues

		2000	2015	2016	2017	2018	2019	2020	2021	2022	2023	2024	2025
Vente de cocaïne	Trim 1									1	1		
	Trim 2			1			1	1	2	2			
	Trim 3		2		1			1	1		1		
	Trim 4		3						1		1		
<b>Total</b>			<b>5</b>	<b>1</b>	<b>1</b>		<b>1</b>	<b>2</b>	<b>4</b>	<b>3</b>	<b>3</b>		
Import-export de cocaïne	Trim 2									1			
<b>Total</b>										<b>1</b>			
Vente de drogues synthétiques	Trim 2		1										
	Trim 3		1							1			
	<b>Total</b>		<b>2</b>							<b>1</b>			
Production de cannabis (culture)	Trim 1				1					1			
	Trim 2										1		
	Trim 3					1		2	1				
	Trim 4		1										
<b>Total</b>			<b>1</b>		<b>1</b>		<b>1</b>	<b>2</b>	<b>2</b>	<b>1</b>			
Vente de cannabis en grande quantité	Trim 1								1				
<b>Total</b>									<b>1</b>				
Vente-traffic d héroïne	Trim 1									1			
	Trim 2		1	1									
	Trim 3		1										
	Trim 4		1										
<b>Total</b>			<b>3</b>	<b>1</b>						<b>1</b>			



PH Trafic d'armes

		2000	2015	2016	2017	2018	2019	2020	2021	2022	2023	2024	2025
Commerce et production d'arme à feu et mun.	Trim 1				1	1							
	Trim 2				1	1			1				
	Trim 3		2								1		
	Trim 4											2	
<b>Total</b>			<b>2</b>		<b>2</b>	<b>2</b>			<b>1</b>		<b>1</b>	<b>2</b>	
Commerce et production d'arme non à feu	Trim 2				1						1		1
<b>Total</b>					<b>1</b>						<b>1</b>		<b>1</b>



PH Traite des êtres humains

		2000	2015	2016	2017	2018	2019	2020	2021	2022	2023	2024	2025
TEH - exploitation économique	Trim 2			1									
	Trim 4									1			
	<b>Total</b>			<b>1</b>						<b>1</b>			
TEH - exploitation sexuelle	Trim 1		1		1							1	
	Trim 2	1			1							1	
	Trim 4		1					1					
	<b>Total</b>	<b>1</b>	<b>2</b>		<b>2</b>			<b>1</b>				<b>2</b>	



PH Violence dans l'espace public

		2000	2015	2016	2017	2018	2019	2020	2021	2022	2023	2024	2025
Violence physique (transport public)	Trim 1	2	1	1	2	2	1			1	1	3	
	Trim 2	3	3	1	2		2	1	1	1	2		
	Trim 3		2			1	1			3		3	
	Trim 4	3	4	2	1	2		1	1			1	
	<b>Total</b>	<b>8</b>	<b>10</b>	<b>4</b>	<b>5</b>	<b>5</b>	<b>4</b>	<b>2</b>	<b>2</b>	<b>5</b>	<b>3</b>	<b>7</b>	
Violence physique (voie publique)	Trim 1	8	5	4	4	6	10	10	4	6	14	7	14
	Trim 2	14	6	11	9	3	5	7	14	8	13	9	10
	Trim 3	21	10	10	9	12	13	11	11	11	16	14	
	Trim 4	9	11	9	10	1	14	6	5	6	3	4	
	<b>Total</b>	<b>52</b>	<b>32</b>	<b>34</b>	<b>32</b>	<b>22</b>	<b>42</b>	<b>34</b>	<b>34</b>	<b>31</b>	<b>46</b>	<b>34</b>	<b>24</b>
Violence physique (autre endroit public)	Trim 1	2									1	1	
	Trim 2		1			1		1				1	
	Trim 3	1					1			2		1	
	Trim 4		1					1				2	
	<b>Total</b>	<b>3</b>	<b>2</b>			<b>1</b>	<b>1</b>	<b>2</b>		<b>2</b>	<b>1</b>	<b>5</b>	
Violence physique (endroit accessible au public)	Trim 1	1	3	1	3	2	4	3	5	1	6	4	4
	Trim 2	5	3	4	3	2	6	2	3	6	7	2	1
	Trim 3	3	4	2	3	10	5	3	2	6	11	5	
	Trim 4	6	5	4	5	2	3	1	6	8	4	7	
	<b>Total</b>	<b>15</b>	<b>15</b>	<b>11</b>	<b>14</b>	<b>16</b>	<b>18</b>	<b>9</b>	<b>16</b>	<b>21</b>	<b>28</b>	<b>18</b>	<b>5</b>
Violence sexuelle (transport public)	Trim 1								1			1	
	Trim 2								1		1		2
	Trim 3	1						1			1	1	
	Trim 4					1	1		1				
	<b>Total</b>	<b>1</b>				<b>1</b>	<b>1</b>	<b>1</b>	<b>3</b>		<b>2</b>	<b>2</b>	<b>2</b>



PH Violence dans l'espace public

		2000	2015	2016	2017	2018	2019	2020	2021	2022	2023	2024	2025
Violence sexuelle (voie publique)	Trim 1	2	1			1	1	1	6		2		
	Trim 2			3			1		3	2			
	Trim 3	1			1	1	2			2		1	
	Trim 4		2	1	1	1	2		3		2		
	<b>Total</b>	<b>3</b>	<b>3</b>	<b>4</b>	<b>2</b>	<b>3</b>	<b>6</b>	<b>1</b>	<b>12</b>	<b>4</b>	<b>4</b>	<b>1</b>	
Violence sexuelle (autre endroit public)	Trim 1					1			1				
	Trim 2					1		1					
	Trim 3			1	1		1						
	Trim 4		1		1								
	<b>Total</b>		<b>1</b>	<b>1</b>	<b>2</b>	<b>2</b>	<b>1</b>	<b>1</b>	<b>1</b>				
Violence sexuelle (endroit accessible au public)	Trim 1				2	1	1	1	1			1	1
	Trim 2	1				1	1		1		1	2	1
	Trim 3	2				2					1		
	Trim 4							1		2	1		
	<b>Total</b>	<b>3</b>			<b>2</b>	<b>4</b>	<b>2</b>	<b>2</b>	<b>2</b>	<b>2</b>	<b>3</b>	<b>3</b>	<b>2</b>
Violence psychique (transport public)	Trim 1	3			2	6	2	1			2		1
	Trim 2	1	3			2	1	1	1			1	1
	Trim 3	1	1			3			1		1		
	Trim 4		2			1	2		1	1	3	1	
	<b>Total</b>	<b>5</b>	<b>6</b>		<b>2</b>	<b>12</b>	<b>5</b>	<b>2</b>	<b>3</b>	<b>1</b>	<b>6</b>	<b>2</b>	<b>2</b>
Violence psychique (voie publique)	Trim 1	5	5	6		5	2	7	6	5	8	5	14
	Trim 2	10	6	5	5	4	3	6	9	5	6	11	7
	Trim 3	11	6	7	1	6	8	15	3	5	16	8	
	Trim 4	5	5	5	5	2	10	6	5	2	7	6	
	<b>Total</b>	<b>31</b>	<b>22</b>	<b>23</b>	<b>11</b>	<b>17</b>	<b>23</b>	<b>34</b>	<b>23</b>	<b>17</b>	<b>37</b>	<b>30</b>	<b>21</b>



PH Violence dans l'espace public

		2000	2015	2016	2017	2018	2019	2020	2021	2022	2023	2024	2025
Violence psychique (autre endroit public)	Trim 1							1			1	3	1
	Trim 2			1	1		1	1		2	2	1	
	Trim 3	1				2				1	1		
	Trim 4						2	1		1		3	
	<b>Total</b>	<b>1</b>		<b>1</b>	<b>1</b>	<b>2</b>	<b>3</b>	<b>3</b>			<b>4</b>	<b>4</b>	<b>7</b>
Violence psychique (endroit accessible au public)	Trim 1	3	3			1	4	2	3	3	4	2	4
	Trim 2		2	2	2	1	3	2	1	2	4		4
	Trim 3	4	3	2	3	4	5	2		4	4		
	Trim 4	3	1	1	3		1	3	8	1	7	2	
	<b>Total</b>	<b>10</b>	<b>9</b>	<b>5</b>	<b>8</b>	<b>6</b>	<b>13</b>	<b>9</b>	<b>12</b>	<b>10</b>	<b>19</b>	<b>4</b>	<b>8</b>
Vol à main armée (transport public)	Trim 1	3		1								1	
	Trim 2			1									
	<b>Total</b>	<b>3</b>		<b>2</b>								<b>1</b>	
Vol à main armée (voie publique)	Trim 2	1					1				1		
	Trim 3		2								1		
	Trim 4	3		1	1								
	<b>Total</b>	<b>4</b>	<b>2</b>	<b>1</b>	<b>1</b>		<b>1</b>				<b>2</b>		
Vol à main armée (endroit accessible au public)	Trim 1	1		3	2	1				1			
	Trim 2	2				1				1		2	
	Trim 3	1			1								
	Trim 4	1			2							1	
	<b>Total</b>	<b>5</b>		<b>3</b>	<b>5</b>	<b>2</b>				<b>2</b>		<b>3</b>	
Vol avec violence sans arme (transport public)	Trim 1	2		1						2		1	1
	Trim 2	1					1			1	1		1
	Trim 3		1							1	1		
	Trim 4						2				1		
	<b>Total</b>	<b>3</b>	<b>1</b>	<b>1</b>			<b>3</b>			<b>4</b>	<b>3</b>	<b>1</b>	<b>2</b>



PH Violence dans l'espace public

		2000	2015	2016	2017	2018	2019	2020	2021	2022	2023	2024	2025
Vol avec violence sans arme (voie publique)	Trim 1	5	2		1	1	3	3	1	1	4		1
	Trim 2	1	1	1		1	1		2			2	1
	Trim 3	2	1	5	1	2	2	3			3	1	
	Trim 4	4		2			2	2	3		1	2	
<b>Total</b>		<b>12</b>	<b>4</b>	<b>8</b>	<b>2</b>	<b>4</b>	<b>8</b>	<b>8</b>	<b>6</b>	<b>1</b>	<b>8</b>	<b>5</b>	<b>2</b>
Vol avec violence sans arme (autre endroit public)	Trim 1			1									
	Trim 2			1									
	Trim 4							1					
<b>Total</b>				<b>2</b>				<b>1</b>					
Vol avec violence sans arme (endr. acces. au pub.)	Trim 1	2		1			2	1	1			1	1
	Trim 2	1	2		1	1					1	3	2
	Trim 3	2				1		1		1		1	
	Trim 4	2	2	3	2	2	2			1		1	
<b>Total</b>		<b>7</b>	<b>4</b>	<b>4</b>	<b>3</b>	<b>4</b>	<b>4</b>	<b>2</b>	<b>1</b>	<b>2</b>	<b>1</b>	<b>6</b>	<b>3</b>



PH Autre

		2000	2015	2016	2017	2018	2019	2020	2021	2022	2023	2024	2025
Faux policiers	Trim 1		1	1									
	Trim 2				1	1							
	Trim 3	1				1							
	Trim 4			1	1	1							
<b>Total</b>		<b>1</b>	<b>1</b>	<b>1</b>	<b>2</b>	<b>3</b>	<b>1</b>						
Terrorisme, extrémisme et radicalisme	Trim 3			1									
<b>Total</b>				<b>1</b>									
Cyberharcèlement	Trim 1	3	1		3	3	2	1	1		3	3	1
	Trim 2	2	1	2		2	2	2	4	3		2	
	Trim 3	2	2			1	1	1	1		4	1	
	Trim 4	4			1	1	1		2	2	1		
<b>Total</b>		<b>11</b>	<b>4</b>	<b>2</b>	<b>4</b>	<b>7</b>	<b>6</b>	<b>4</b>	<b>8</b>	<b>5</b>	<b>8</b>	<b>6</b>	<b>1</b>
Fraude à l'identité	Trim 1		5	3	1	4	7		4	7	5	3	3
	Trim 2		3		3	5	5	3	2	2	5	3	5
	Trim 3	2	2	3	4		6	1	1	6	2	3	
	Trim 4	2		2	2	2	3	6	4	3	6	5	
<b>Total</b>		<b>4</b>	<b>10</b>	<b>8</b>	<b>10</b>	<b>11</b>	<b>21</b>	<b>10</b>	<b>11</b>	<b>18</b>	<b>18</b>	<b>14</b>	<b>8</b>



**Gembloux**

**2024**

**FC Vol moyen de transport**

	Jan	Fév	Avr	Mai	Juin	Juil	Sep	Oct	Nov	Déc	Total
Vol de voiture			1	1			1		1	2	6
Vol de moto					1						1
Vol dans les garages										1	1
Vol de vélomoteur								1			1
Vol de vélo	1	1	2	2	1	1		2		1	11

**FC Cambriolage**

	Jan	Fév	Mar	Avr	Mai	Juin	Juil	Août	Sep	Oct	Nov	Déc	Total
Cambriolage dans habitation	5	11	16	7	9	6	14	8	3	12	12	10	113
Cambriolage ds entreprise ou commerce	2	1	1	3	4	2	3			4	1	1	22
Cambriolage ds service public ou bâtiment administ	2				1	1							4
Cambriolage dans bâtiment (total)	9	12	17	10	14	9	17	8	3	16	13	11	139



## FC Vol autre

	Jan	Fév	Mar	Avr	Mai	Juin	Juil	Août	Sep	Oct	Nov	Déc	Total
Vol à main armée	1	1		1	1						1		5
Vol avec violence sans arme	3	1	1	4	3	1	1	2	2	2	2	2	24
Vol dans ou sur un véhicule	3	2	11	3	5	4	1	1	4	2	3	4	43
Vol d'armes et explosifs							1	1		1			3
Vol à l'arraché	1										1		2
Vol à la tire	1		1	1					1		2		6
Vol à l'étagère	5	1	3	2	2	3	6	5	4	4	3	1	39
Vol par ruse					1					1			2
Vol de métaux	1	1	1		1	1	1	1	1				8
Vol sur les chantiers		2	1					1	2		1		7
Vol d'animaux				1									1
Vol de cargaison		1											1

## Criminalité ICT

	Jan	Fév	Mar	Avr	Mai	Sep	Nov	Déc	Total
Fraude de cartes de paiements	3	2	2	1		1	1	2	12
Phishing				1	1				2

## FC Autre

	Jan	Fév	Mar	Avr	Mai	Juin	Juil	Août	Sep	Oct	Nov	Déc	Total
Violence contre les métiers d'intérêt général			1	1			2	1				1	6
Viol collectif		1											1
Graffiti	1	2	1	2						1	1	1	9
Dégradation de voiture	2	6	7	6	3	4	3	4	3	5	4	6	53



**PH Violence intrafamiliale (VIF)**

	Jan	Fév	Mar	Avr	Mai	Juin	Juil	Août	Sep	Oct	Nov	Déc	Total
VIF: physique, dans le couple	2	4	3	7	4	4	2	4	3		1	2	36
VIF: physique, envers des descendants		3	2			3		2			2	1	13
VIF: physique, envers d'autres membres		1	1	1			1	2	2				8
VIF: psychique, dans le couple	1	3	3	4	4	1	3	2			2	3	26
VIF: psychique, envers d'autres membres												1	1
VIF: économique, dans le couple											1		1
VIF: économique, envers d'autres membres										1			1

**PH Trafic d'armes**

	Nov	Déc	Total
Commerce et production d'arme à feu et mun.	1	1	2

**PH Traite des êtres humains**

	Fév	Juin	Total
TEH - exploitation sexuelle	1	1	2



**PH Violence dans l'espace public**

	Jan	Fév	Mar	Avr	Mai	Juin	Juil	Août	Sep	Oct	Nov	Déc	Total
Violence physique (transport public)		2	1				3			1			7
Violence physique (voie publique)		3	4	4	1	4	7	4	3	1	1	2	34
Violence physique (autre endroit public)			1	1				1			1	1	5
Violence physique (endroit accessible au public)	1	1	2	1		1	2		3	1	1	5	18
Violence sexuelle (transport public)			1						1				2
Violence sexuelle (voie publique)									1				1
Violence sexuelle (endroit accessible au public)	1			1		1							3
Violence psychique (transport public)						1					1		2
Violence psychique (voie publique)	1	1	3	3	2	6	4	2	2	4	1	1	30
Violence psychique (autre endroit public)	2		1			1				1	1	1	7
Violence psychique (endroit accessible au public)	2									2			4
Vol à main armée (transport public)	1												1
Vol à main armée (endroit accessible au public)				1	1						1		3
Vol avec violence sans arme (transport public)		1											1
Vol avec violence sans arme (voie publique)				2					1		1	1	5
Vol avec violence sans arme (endr. acces. au pub.)	1			2	1			1				1	6

**PH Autre**

	Jan	Fév	Mar	Avr	Mai	Juin	Sep	Oct	Nov	Déc	Total
Cyberharcèlement		1	2	1	1		1				6
Fraude à l'identité	2		1		2	1	3	3	1	1	14



2025

**FC Vol moyen de transport**

	Jan	Fév	Mar	Avr	Mai	Juin	Total
Vol de voiture	2	1	3	3		1	10
Vol dans les garages	1	1					2
Vol de vélo	1	1	1	1	3		7

**FC Cambriolage**

	Jan	Fév	Mar	Avr	Mai	Juin	Total
Cambriolage dans habitation	6	9	8	11	10	9	53
Cambriolage ds entreprise ou commerce	1	2	2	2	2	2	11
Cambriolage ds service public ou bâtiment administ		1					1
Vol au bélier				1	2		3
Cambriolage dans bâtiment (total)	7	12	10	13	12	11	65

**FC Vol autre**

	Jan	Fév	Mar	Avr	Mai	Juin	Total
Vol avec violence sans arme	2	1	2	4	2		11
Vol dans ou sur un véhicule	5	6	13	3	5	2	34
Vol d'armes et explosifs			1				1
Vol à la tire			1				1
Vol à l'étalage	2	3	3	2	2	3	15
Vol par ruse		1	1	1			3
Vol de métaux	1			1	1	1	4
Vol sur les chantiers			1	3			4



### Criminalité ICT

	Fév	Avr	Juin	Total
Fraude de cartes de paiements	2	1	3	6
Phishing	1			1
Shouldersurfing		1		1

### FC Autre

	Jan	Fév	Mar	Avr	Mai	Juin	Total
Graffiti	1			1		2	4
Dégradation de voiture	3	3	6	5	6	3	26

### PH Violence intrafamiliale (VIF)

	Jan	Fév	Mar	Avr	Mai	Juin	Total
VIF: physique, dans le couple	1	3	3	5	2	4	18
VIF: physique, envers des descendants			2				2
VIF: physique, envers d'autres membres			1				1
VIF: sexuelle, dans le couple						1	1
VIF: psychique, dans le couple	5		2		1	2	10

### PH Trafic d'armes

	Mai	Total
Commerce et production d'arme non à feu	1	1



**PH Violence dans l'espace public**

	Jan	Fév	Mar	Avr	Mai	Juin	Total
Violence physique (voie publique)	3	5	6	2	3	5	24
Violence physique (endroit accessible au public)		2	2		1		5
Violence sexuelle (transport public)				1		1	2
Violence sexuelle (endroit accessible au public)			1	1			2
Violence psychique (transport public)	1			1			2
Violence psychique (voie publique)	5	2	7		2	5	21
Violence psychique (autre endroit public)		1					1
Violence psychique (endroit accessible au public)	1		3	2	1	1	8
Vol avec violence sans arme (transport public)	1			1			2
Vol avec violence sans arme (voie publique)	1				1		2
Vol avec violence sans arme (endr. acces. au pub.)		1		1	1		3

**PH Autre**

	Fév	Mar	Mai	Juin	Total
Cyberharcèlement		1			1
Fraude à l'identité	1	2	2	3	8

# ***STATISTIQUES POLICIERES DE CRIMINALITE***

---

***LIEU DE PERPETRATION: COMMUNE***

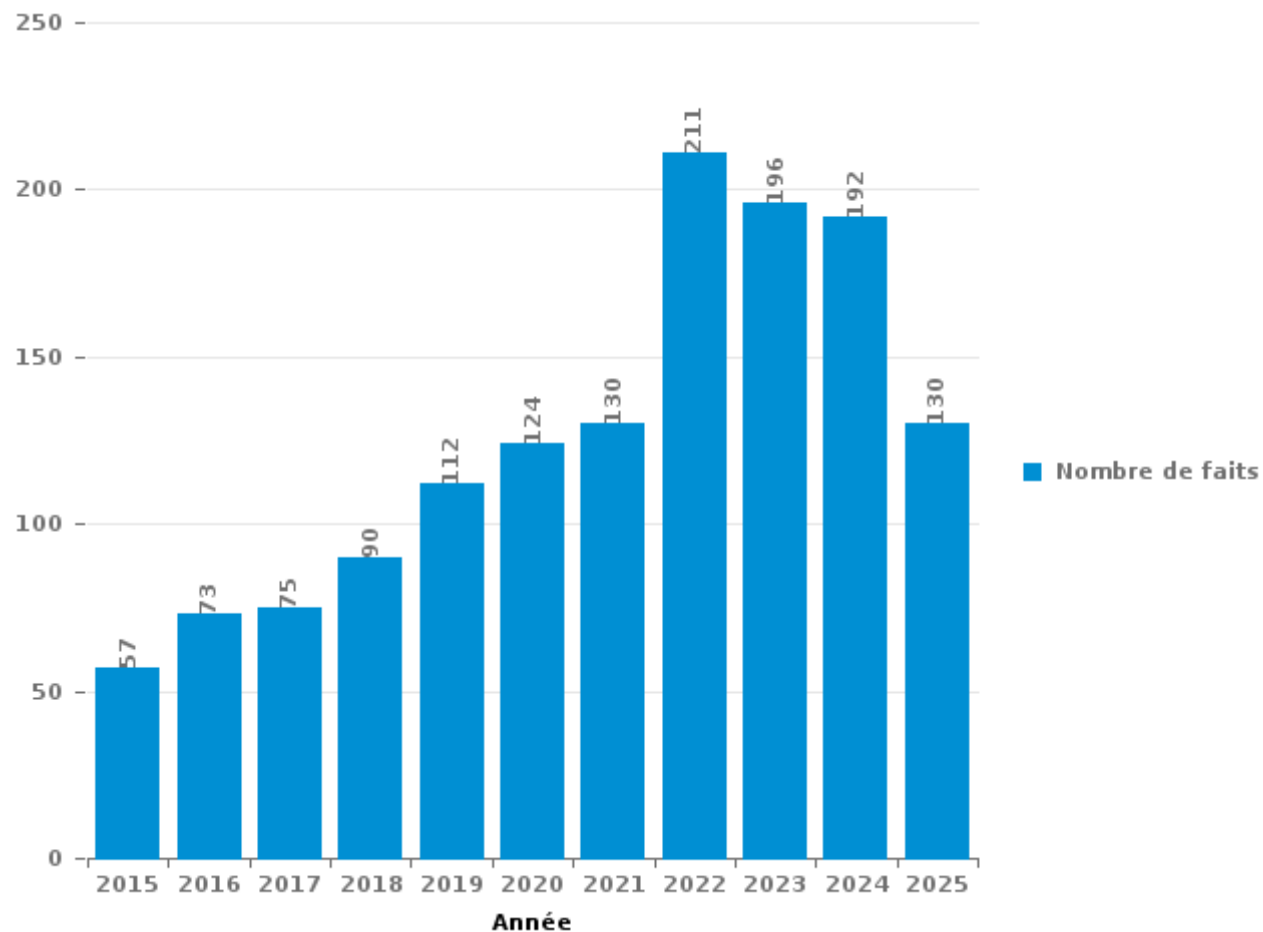
**Gembloux**

***PARTIE III : ICT***



**Gembloux**

Nombre total de délits avec un élément ICT/online, depuis 2015





Criminalité ICT/online au sens strict

Infractions (exhaustif)

	2015	2016	2017	2018	2019	2020	2021	2022	2023	2024	2025
Criminalité informatique: Faux en informatique:	1							1			
Criminalité informatique: Fraude informatique:	24	35	44	43	44	39	36	75	77	81	42
Criminalité informatique: Hacking:	9	11	4	7	7	3	7	24	30	30	11
Criminalité informatique: Sabotage:		3	3	3	1			1		1	
Infr. contre autres valeurs morales et sentiments: Violation de communication par particulier:						1					
<b>Total:</b>	<b>34</b>	<b>49</b>	<b>51</b>	<b>53</b>	<b>52</b>	<b>43</b>	<b>43</b>	<b>101</b>	<b>107</b>	<b>112</b>	<b>53</b>

Figures criminelles (à considérer spécifiquement – ne pas additionner avec d'autres éléments – risque de double comptage!)

	2015	2016	2017	2018	2019	2020	2021	2022	2023	2024	2025
Fraude de cartes de paiements	8	17	15	20	14	11	10	19	18	12	6
Phishing						1				2	1
Ransomware		1	1	1	2						
Shouldersurfing	3		2	2	5		1		1		1
Skimming			1	1					1		



## Criminalité ICT/online au sens large

Infractions (uniquement si code-fait existe)

	2015	2016	2017	2018	2019	2020	2021	2022	2023	2024	2025
Fraude: Escroquerie: Fraude par internet	21	25	18	32	53	73	77	115	102	84	79
Infr. contre les mœurs: Voyeurisme: Diffusion enregistrement nudité ou intimité			2	1		4	1				
<b>Total:</b>	<b>21</b>	<b>25</b>	<b>20</b>	<b>33</b>	<b>53</b>	<b>77</b>	<b>78</b>	<b>115</b>	<b>102</b>	<b>84</b>	<b>79</b>

Figures criminelles (à considérer spécifiquement – ne pas additionner avec d'autres éléments – risque de double comptage!)

	2015	2016	2017	2018	2019	2020	2021	2022	2023	2024	2025
Cyberharcèlement	4	2	4	7	6	4	8	5	8	6	1

# ***STATISTIQUES POLICIERES DE CRIMINALITE***

---

***LIEU DE PERPETRATION: COMMUNE***

**Gembloux**

***PARTIE IV : DESTINATION LIEU***



**Gembloux**

**Vol et extorsion**

	2000	2015	2016	2017	2018	2019	2020	2021	2022	2023	2024	2025
Habitation: maison	225	128	127	117	197	203	90	103	117	95	105	56
Voie publique	178	109	97	88	68	92	58	49	59	72	56	55
Magasin	87	59	68	56	48	53	47	36	68	44	57	21
Parking	76	59	58	41	42	44	26	25	51	29	24	10
Habitation: appartement	19	23	20	23	40	16	28	14	29	13	30	9
Habitation: allée	58	26	17	37	28	23	11	11	16	12	7	17
Inconnue	52	8	11	12	21	13	18	7	11	6	13	6
Entreprise	35	9	12	15	9	19	13	7	7	14	10	7
Institution d'enseignement	60	14	11	21	5	7	9	8	7	8	1	6
Habitation: dépendances	17	21	15	18	4	12	16	11	8	12	13	3
Station de bus / métro et gare de chemin de fer	27	6	9	16	12	8	10	8	21	16	11	6
Habitation: non précisée	12	9	16	2	18	6	19	20	10	4	9	3
Autre	3	19	14	4	17	8	17	18	8	8	10	1
Chantier	12	26	14	7	8	7	2	6	7	13	7	4
Moyen de transport: train / tram / métro	9	10	11	5	5	6	7	3	5	20	11	1
Horeca	15	6	6	9	6	4	5	4	5	6	11	2
Habitation: garage	16	3	3	13	17	9	9	5	5	4	1	1
Terrain	6	7	10	5	9	13	1	3	6	6	4	3
Emplacement de vélo		1	6	11	4	5	8	5	9	3	2	
Infrastructure sportive	10	5	7	6	3	5	1	3	5	7	2	
Station essence	7	5	7	9	4	5		5	6	2	1	3
Service public	13	5	3	1	5	6	3	2		3	7	
Banque / institution financière	7	1	1	7	3	5	2	2	1	4	2	
Culture et loisirs	9	5	2	1	5	1	2		5	2	2	1
Moyen de transport: voiture	13	2	1	1	13	1		1	3	1	3	
Médecin / dentiste / pharmacien	1	3	3	2	2	2	1	1	4	1	3	2
Habitation: autre	7			1	2	5	4	1		1	2	
Bâtiment administratif	11	1		3		2	2	2	1			
Stade	5	4	8		1	4						
Service	3		4	1		2	1	2	3		3	1
Moyen de transport: autre	1		3	3	2	2			1		5	1
Maison de repos	2	1	2	2	2	1	1		2	1		
Maison de débauche	1	1	1	2	1		2				2	
Cimetière	1	1	1	1	3	2						
Moyen de transport: camion		1	1		2	2			1			
Edifice religieux / lieu du culte	3		1	1								
Moyen de transport: autobus / autocar				1	2							
Aéroport		2										
Arrêt de bus / tram									1			
Installation militaire	1											
<b>Total</b>	<b>1.002</b>	<b>580</b>	<b>570</b>	<b>540</b>	<b>595</b>	<b>584</b>	<b>413</b>	<b>362</b>	<b>482</b>	<b>407</b>	<b>414</b>	<b>219</b>

FPF/DGR/DR/BIPOL - Statistiques policières de criminalité (date de clôture: 31/10/2025)  
 Les données pour les années 2001 jusqu'à 2014 ne sont plus publiées mais restent disponibles sur demande auprès du service BIPOL.  
 Les données pour 2025 ne concernent que le 1er semestre.



Gembloux

Dégradation de la propriété

	2000	2015	2016	2017	2018	2019	2020	2021	2022	2023	2024	2025
Voie publique	64	50	84	45	48	47	55	50	49	56	23	31
Parking	21	18	26	37	22	26	12	20	21	24	32	8
Habitation: résidence principale	29	41	15	16	28	16	18	19	24	25	19	13
Habitation: allée	14	11	10	22	6	8	10	5	5	5	6	2
Terrain	6	3	2	2	2	5	7	4	6	4	4	2
Inconnue	7	1	3	1	12	7	10	3		1		
Institution d'enseignement	14	4	1	8		3	1	3	2	1	3	1
Magasin	9	5	3	2		3	1	5	1	3	8	
Habitation: dépendances	8	2	2	4	5		3		3	1	3	
Habitation: jardin	3	4	1	2		2	3	6	5	2		2
Habitation: non précisée	10	4		1	1	1		2	4	4	2	
Moyen de transport: voiture	5	4		3	1	2	3	2	4	1	1	
Entreprise	5	3	1	4	1	2	1	3			4	
Bureau de police	1	2	1			1	3	3	4	3	4	1
Autre		1	2	3		2		1	4	6	3	
Horeca	5	2	1	3	2	2	1		1	2		2
Moyen de transport: autre		1	1	1	2	3	2	3	2		1	2
Station de bus / métro et gare de chemin de fer	2	1	2	1	1		1			1	6	2
Habitation: résidence secondaire	3	3	1	2	1				1	1	4	
Culture et loisirs	3	1	2		2					3	2	
Service public	4	1	4		1	1				1	1	
Infrastructure sportive	1	1	2	1		1	1	1	2	1		
Habitation: garage	1		1	1	1		3		2		1	
Bâtiment administratif	1		1					2	4			
Chantier	1		1	2				1	2			
Cimetière	1	3								1		
Service		1		1	1				1	1		
Station essence		1						2	2			
Banque / institution financière	1					1				2		
Maison de débauche		1				1	1				1	
Médecin / dentiste / pharmacien						1		1				1
Stade		2	1									
Edifice religieux / lieu du culte				1								1
Emplacement de vélo				1	1							
Maison de repos	1							1				
Moyen de transport: train / tram / métro	1									1		
Aéroport			1									
<b>Total</b>	<b>221</b>	<b>171</b>	<b>169</b>	<b>164</b>	<b>138</b>	<b>135</b>	<b>136</b>	<b>137</b>	<b>149</b>	<b>150</b>	<b>128</b>	<b>68</b>

FPF/DGR/DRI/BIPOL - Statistiques policières de criminalité (date de clôture: 31/10/2025)

Les données pour les années 2001 jusqu'à 2014 ne sont plus publiées mais restent disponibles sur demande auprès du service BIPOL.

Les données pour 2025 ne concernent que le 1er semestre.



**Gembloux**

**Infractions contre l'intégrité physique**

	2000	2015	2016	2017	2018	2019	2020	2021	2022	2023	2024	2025
Habitation	42	72	46	46	49	73	48	47	59	57	74	27
Voie publique	51	41	38	34	29	41	45	40	46	58	42	32
Inconnue	8	1	3	5	12	7	11	3	4	1	5	2
Parking	2	4	5	5	4	10	4	9	6	4	7	2
Horeca	4	4	3	6	6	2	3	1	2	5	6	1
Station de bus / métro et gare de chemin de fer	4	5	4	2	4	5	2	1	5	2	6	
Institution d'enseignement	6	4	1	3	2	4	1	2	5	5	4	
Habitation: allée	5	1	5	3	2	1		2	2	4	5	3
Infrastructure sportive	2	2		1	1	1		2	3	4	1	2
Moyen de transport: train / tram / métro	2	4	1		2	2	1	1	1	1	3	1
Terrain	4	3	2	2	2		1		1	1	1	1
Culture et loisirs	3		1		1		2	1	5	4		
Service public	1	1	2	2		1	1	3	2	2	2	
Autre		1	1		1	1			3	3	4	1
Magasin	1	3				2		2	1	3	1	
Entreprise	1	2			1	2	1	2	2		1	
Maison de débauche	2			1		1	1			1	2	1
Habitation: jardin		2			1	1		1	1		1	
Stade		1			2	1				1		
Station essence				2		1		1			1	
Moyen de transport: autre				1	1				1			
Bâtiment administratif		1	1									
Maison de repos	1									1		
Arrêt de bus / tram									1			
Bureau de police											1	
Médecin / dentiste / pharmacien										1		
Moyen de transport: autobus / autocar	1											
Service					1							
<b>Total</b>	<b>140</b>	<b>152</b>	<b>113</b>	<b>113</b>	<b>121</b>	<b>156</b>	<b>121</b>	<b>118</b>	<b>150</b>	<b>158</b>	<b>167</b>	<b>73</b>

# ***STATISTIQUES POLICIERES DE CRIMINALITE***

---

***LIEU DE PERPETRATION: COMMUNE***

**Gembloux**

***PARTIE V : OBJETS ET MOYENS DE TRANSPORT***

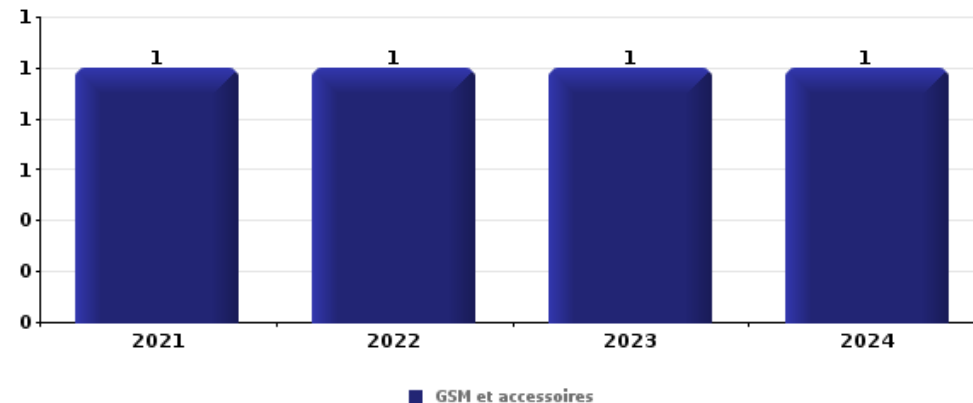


**Gembloux**

**Vol à main armée**

Top 5 Objets volés (sbd nombre de faits)

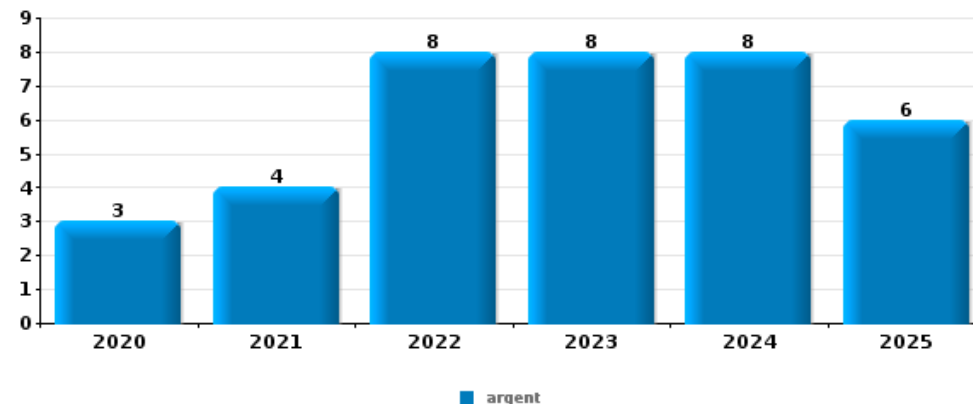
	2020	2021	2022	2023	2024	2025
1 GSM et accessoires		1	1	1	1	
2 parfum / produit de beauté			1		1	
3 argent		1				
3 autre document officiel			1			
3 carte bancaire / carte de crédit			1			
3 multimédia				1		
3 valise / sac					1	
3 vêtement	1					



**Vol dans ou sur un véhicule**

Top 5 Objets volés (sbd nombre de faits)

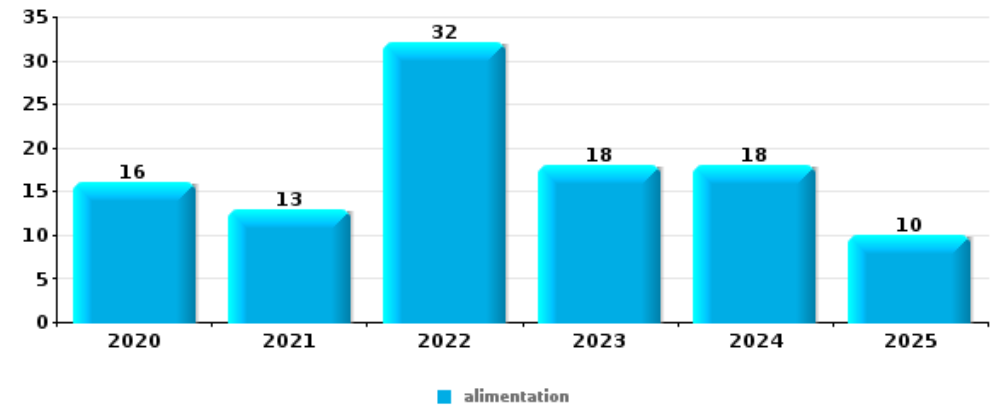
	2020	2021	2022	2023	2024	2025
1 argent	3	4	8	8	8	6
2 carte bancaire / carte de crédit	3	2	4	10	6	11
2 permis de conduire	4	3	7	9	5	8
4 carte d'identité / passeport	2	3	5	7	5	7
5 outillage	7	1	4	5	5	3





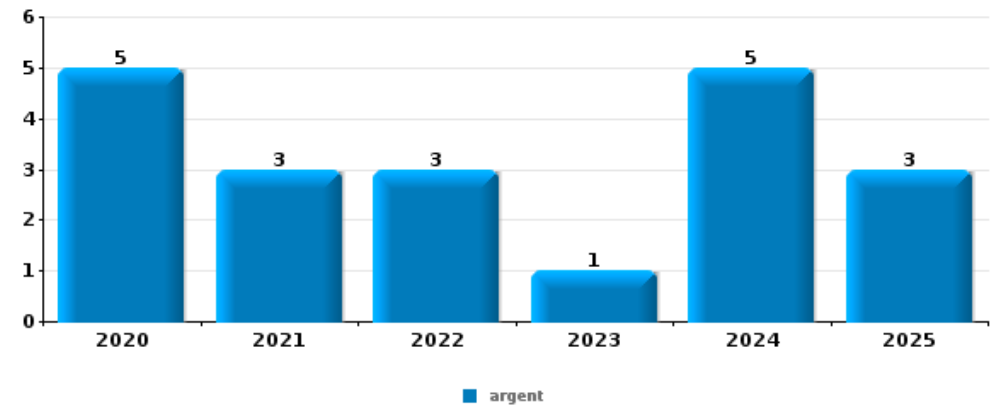
## Vol à l'étalage

Top 5 Objets volés (sbd nombre de faits)		2020	2021	2022	2023	2024	2025
1	alimentation	16	13	32	18	18	10
2	tabac	1	2	15	6	13	
3	parfum / produit de beauté	4	1	5	3	6	1
4	vêtement	1	4	5	4	2	1
5	ordinateur et accessoires	3	6	3	1	1	1



## Cambrilage ds entreprise ou commerce

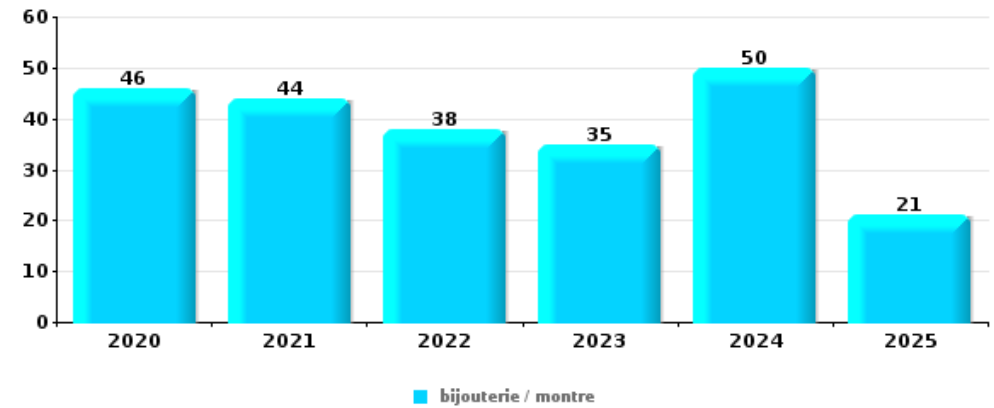
Top 5 Objets volés (sbd nombre de faits)		2020	2021	2022	2023	2024	2025
1	argent	5	3	3	1	5	3
2	ordinateur et accessoires	3	3	1	2	1	
3	alimentation	1	3	1		3	1
4	coffre-fort / coffret (argent) / caisse	1	1	1	1	2	1
4	outillage	1	3		2		1





**Cambriolage dans habitation**

Top 5 Objets volés (sbd nombre de faits)		2020	2021	2022	2023	2024	2025
1	bijouterie / montre	46	44	38	35	50	21
2	argent	26	29	35	27	32	12
3	ordinateur et accessoires	10	11	8	3	5	1
4	multimédia	11	7	4	7	4	
5	vêtement	7	2	5	7	4	4



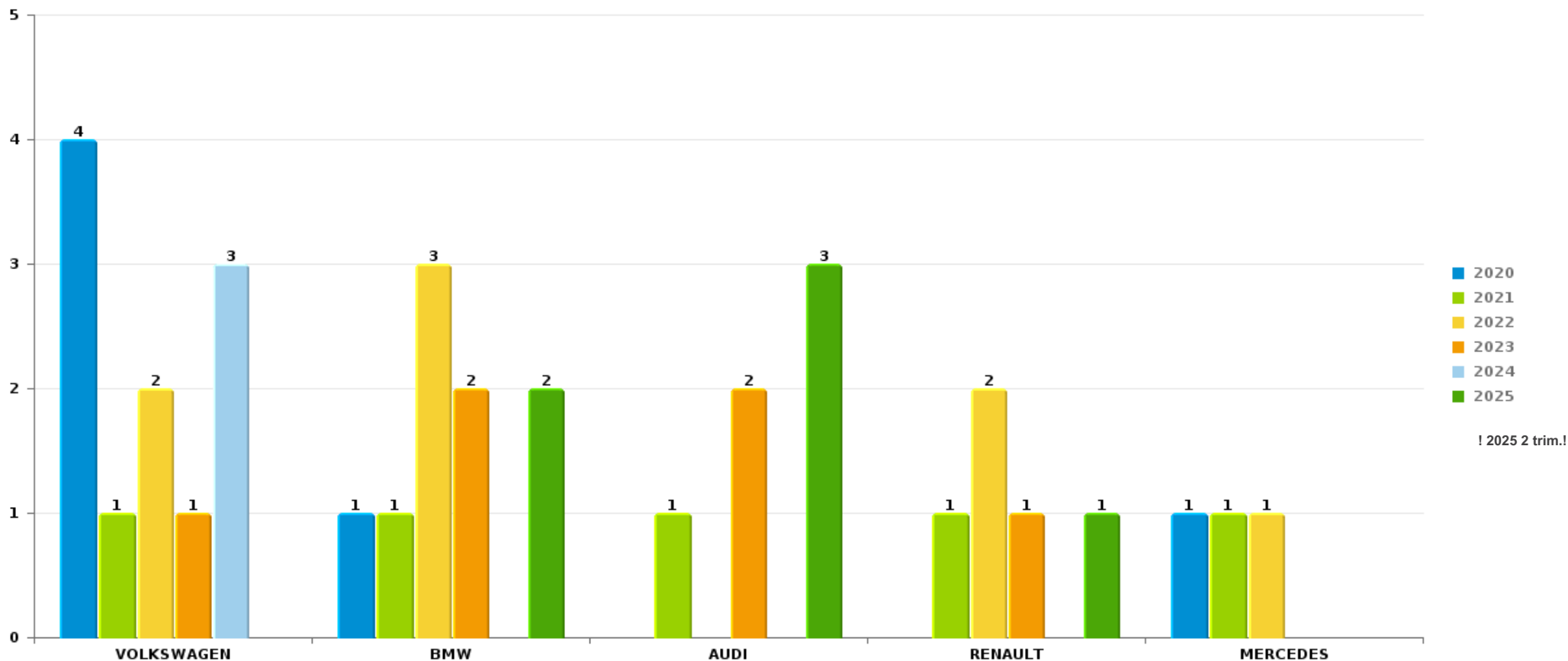
*Remarque: en ce qui concerne les objets, aucun total n'est reproduit étant donné que plusieurs objets peuvent avoir été volés lors d'un même fait.*



Gembloux

Vol de voiture

Nombre de voitures volées par marque (Top 5)



# ***STATISTIQUES POLICIERES DE CRIMINALITE***

---

***LIEU DE PERPETRATION: COMMUNE***

**Gembloux**

***PARTIE VI : SUSPECTS***



## Partie 1: Niveau FAITS (comptage du nombre de faits pour lesquels un certain type de suspect est impliqué)

### 1.1. Nombre d'infractions selon le sexe des suspects identifiés (par catégorie principale)

Étant donné que, tant un suspect identifié masculin qu'un suspect identifié féminin peuvent être impliqués lors d'un même fait, il est possible que la somme des colonnes «Hommes» et «Femmes» soit supérieure à la valeur de la colonne «Total...» (voir également la note méthodologique)

#### Gembloux

#### 2025

Catégorie principale / Sexe	Nombre total de faits avec au moins 1 suspect	Hommes	%	Femmes	%
Infr. contre l'intégrité physique	23	16	69,6%	9	39,1%
Drogues	17	17	100,0%		
Législation sur les étrangers	14	11	78,6%	2	14,3%
Vol et extorsion	12	10	83,3%	2	16,7%
Armes et explosifs	11	11	100,0%		
Environnement	11	7	63,6%	5	45,5%
Fraude	9	7	77,8%	2	22,2%
Infr. contre l'autorité publique	7	6	85,7%	1	14,3%
Infr. contre la foi publique	6	4	66,7%	2	33,3%
Infr. contre la sécurité publique	6	6	100,0%	1	16,7%
Dégradation de la propriété	5	5	100,0%		
Infr. contre autres valeurs morales et sentiments	5	4	80,0%	1	20,0%
Infr. contre les mœurs	4	4	100,0%		
Code pénal social	1			1	100,0%
Protection de la personne	1	1	100,0%		
<b>Total</b>	<b>132</b>	<b>109</b>	<b>82,6%</b>	<b>26</b>	<b>19,7%</b>





## 1.2. Nombre d'infractions selon le sexe des suspects identifiés (par figure criminelle)

Étant donné que, tant un suspect identifié masculin qu'un suspect identifié féminin peuvent être impliqués lors d'un même fait, il est possible que la somme des colonnes «Hommes» et «Femmes» soit supérieure à la valeur de la colonne «Total...» (voir également la note méthodologique)

### Gembloux

2025

#### FC Vol moyen de transport

Figure criminelle / Sexe	Nombre total de faits avec au moins 1 suspect identifié	Hommes	%
<b>Vol de voiture</b>	1	1	100,0%
<b>Total</b>	PA	PA	PA

#### FC Vol autre

Figure criminelle / Sexe	Nombre total de faits avec au moins 1 suspect identifié	Hommes	%	Femmes	%
<b>Vol avec violence sans arme</b>	1	1	100,0%		
<b>Vol à l'étalage</b>	5	4	80,0%	1	20,0%
<b>Total</b>	PA	PA	PA	PA	PA

#### FC Autre

Figure criminelle / Sexe	Nombre total de faits avec au moins 1 suspect identifié	Hommes	%
<b>Dégradation de voiture</b>	1	1	100,0%
<b>Total</b>	PA	PA	PA



**PH Violence intrafamiliale (VIF)**

Figure criminelle / Sexe	Nombre total de faits avec au moins 1 suspect identifié	Hommes	%	Femmes	%
VIF: physique, dans le couple	4	3	75,0%	2	50,0%
VIF: physique, envers des descendants	1	1	100,0%		
VIF: physique, envers d'autres membres	1			1	100,0%
VIF: sexuelle, dans le couple	1	1	100,0%		
VIF: psychique, dans le couple	1	1	100,0%		
<b>Total</b>	<b>PA</b>	<b>PA</b>	<b>PA</b>	<b>PA</b>	<b>PA</b>

**PH Violence dans l'espace public**

Figure criminelle / Sexe	Nombre total de faits avec au moins 1 suspect identifié	Hommes	%	Femmes	%
Violence physique (voie publique)	9	5	55,6%	4	44,4%
Violence physique (endroit accessible au public)	1	1	100,0%		
Violence sexuelle (transport public)	1	1	100,0%		
Violence sexuelle (endroit accessible au public)	1	1	100,0%		
Violence psychique (transport public)	1	1	100,0%	1	100,0%
Violence psychique (voie publique)	5	4	80,0%	1	20,0%
Violence psychique (autre endroit public)	1			1	100,0%
Violence psychique (endroit accessible au public)	2	2	100,0%		
Vol avec violence sans arme (endr. acces. au pub.)	1	1	100,0%		
<b>Total</b>	<b>PA</b>	<b>PA</b>	<b>PA</b>	<b>PA</b>	<b>PA</b>

## CRIMINALITE ENREGISTREE: SUSPECTS



### PH Autre

Figure criminelle / Sexe	Nombre total de faits avec au moins 1 suspect identifié	Hommes	%
Cyberharcèlement	1	1	100,0%
Fraude à l'identité	1	1	100,0%
Total	PA	PA	PA



### 1.3. Nombre d'infractions selon l'âge des suspects identifiés (par catégorie principale)

Étant donné que, tant un suspect identifié mineur qu'un suspect identifié majeur peuvent être impliqués lors d'un même fait, il est possible que la somme des colonnes «Mineur» et «Majeur» soit supérieure à la valeur de la colonne «Total...» (voir également la note méthodologique)

#### Gembloux

#### 2025

Catégorie principale / Âge	Nombre total de faits avec au moins 1 suspect identifié	Mineur	%	Majeur	%
Infr. contre l'intégrité physique	23	2	8,7%	21	91,3%
Drogues	17	3	17,6%	14	82,4%
Législation sur les étrangers	14			14	100,0%
Vol et extorsion	12			12	100,0%
Armes et explosifs	11	2	18,2%	10	90,9%
Environnement	11	1	9,1%	10	90,9%
Fraude	9			9	100,0%
Infr. contre l'autorité publique	7	2	28,6%	5	71,4%
Infr. contre la foi publique	6			6	100,0%
Infr. contre la sécurité publique	6			6	100,0%
Dégradation de la propriété	5			5	100,0%
Infr. contre autres valeurs morales et sentiments	5			5	100,0%
Infr. contre les mœurs	4			4	100,0%
Code pénal social	1			1	100,0%
Protection de la personne	1			1	100,0%
<b>Total</b>	<b>132</b>	<b>10</b>	<b>7,6%</b>	<b>123</b>	<b>93,2%</b>



## 1.4. Nombre d'infractions selon l'âge des suspects identifiés (par figure criminelle)

Étant donné que, tant un suspect identifié mineur qu'un suspect identifié majeur peuvent être impliqués lors d'un même fait, il est possible que la somme des colonnes «Mineur» et «Majeur» soit supérieure à la valeur de la colonne «Total...»  
(voir également la note méthodologique)

### Gembloux

2025

#### FC Vol moyen de transport

Figure criminelle / Âge	Nombre total de faits avec au moins 1 suspect identifié	Majeur	%
Vol de voiture	1	1	100,0%
Total	PA	PA	PA

#### FC Vol autre

Figure criminelle / Âge	Nombre total de faits avec au moins 1 suspect identifié	Majeur	%
Vol avec violence sans arme	1	1	100,0%
Vol à l'étalage	5	5	100,0%
Total	PA	PA	PA

#### FC Autre

Figure criminelle / Âge	Nombre total de faits avec au moins 1 suspect identifié	Majeur	%
Dégradation de voiture	1	1	100,0%
Total	PA	PA	PA

## CRIMINALITE ENREGISTREE: SUSPECTS



### PH Violence intrafamiliale (VIF)

Figure criminelle / Âge	Nombre total de faits avec au moins 1 suspect identifié	Majeur	%
VIF: physique, dans le couple	4	4	100,0%
VIF: physique, envers des descendants	1	1	100,0%
VIF: physique, envers d'autres membres	1	1	100,0%
VIF: sexuelle, dans le couple	1	1	100,0%
VIF: psychique, dans le couple	1	1	100,0%
<b>Total</b>	<b>PA</b>	<b>PA</b>	<b>PA</b>

### PH Violence dans l'espace public

Figure criminelle / Âge	Nombre total de faits avec au moins 1 suspect identifié	Mineur	%	Majeur	%
Violence physique (voie publique)	9	2	22,2%	7	77,8%
Violence physique (endroit accessible au public)	1			1	100,0%
Violence sexuelle (transport public)	1			1	100,0%
Violence sexuelle (endroit accessible au public)	1			1	100,0%
Violence psychique (transport public)	1			1	100,0%
Violence psychique (voie publique)	5	2	40,0%	3	60,0%
Violence psychique (autre endroit public)	1			1	100,0%
Violence psychique (endroit accessible au public)	2			2	100,0%
Vol avec violence sans arme (endr. acces. au pub.)	1			1	100,0%
<b>Total</b>	<b>PA</b>	<b>PA</b>	<b>PA</b>	<b>PA</b>	<b>PA</b>

### PH Autre

Figure criminelle / Âge	Nombre total de faits avec au moins 1 suspect identifié	Majeur	%
Cyberharcèlement	1	1	100,0%
Fraude à l'identité	1	1	100,0%
<b>Total</b>	<b>PA</b>	<b>PA</b>	<b>PA</b>



## Partie 2: Niveau SUSPECTS-FAIT (comptage du nombre de combinaisons suspect-fait)

### 2.1. Nombre de suspects-fait selon le sexe des suspects identifiés (TOP 5 des catégories principales)

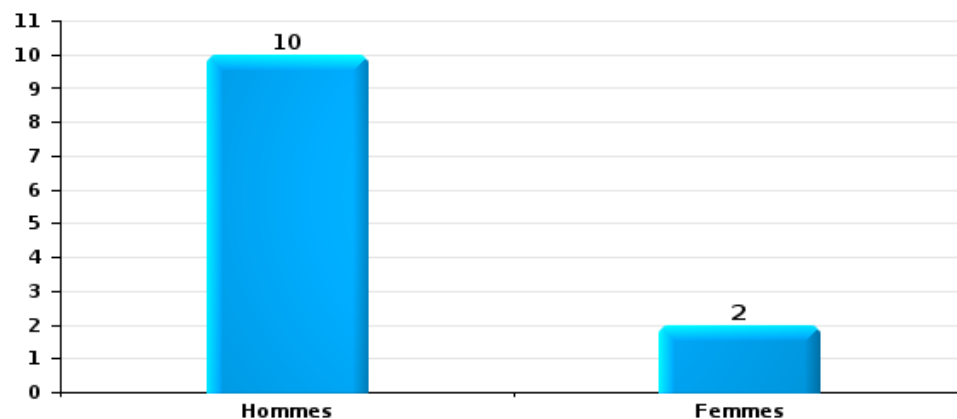
Lorsqu'un même suspect a commis plusieurs faits durant la période considérée, il est aussi comptabilisé plusieurs fois (voir également la note méthodologique)

#### Gembloux

2025

#### Vol et extorsion

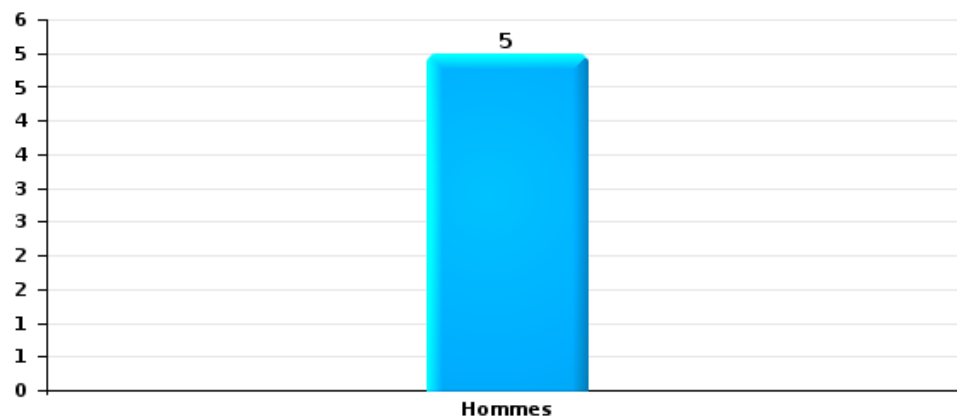
Nombre de suspects-fait selon le sexe





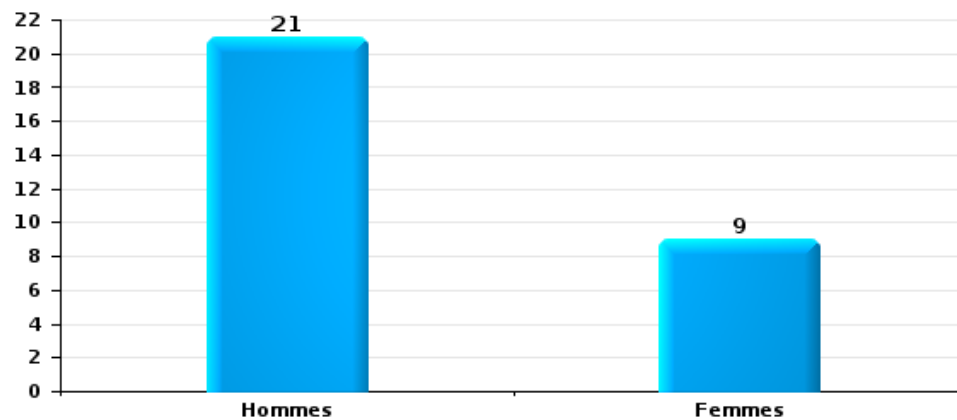
Dégradation de la propriété

Nombre de suspects-fait selon le sexe



Infr. contre l'intégrité physique

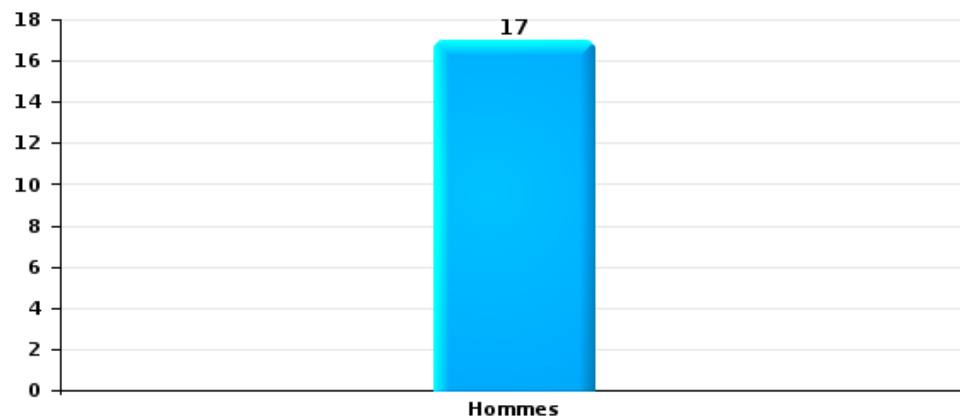
Nombre de suspects-fait selon le sexe





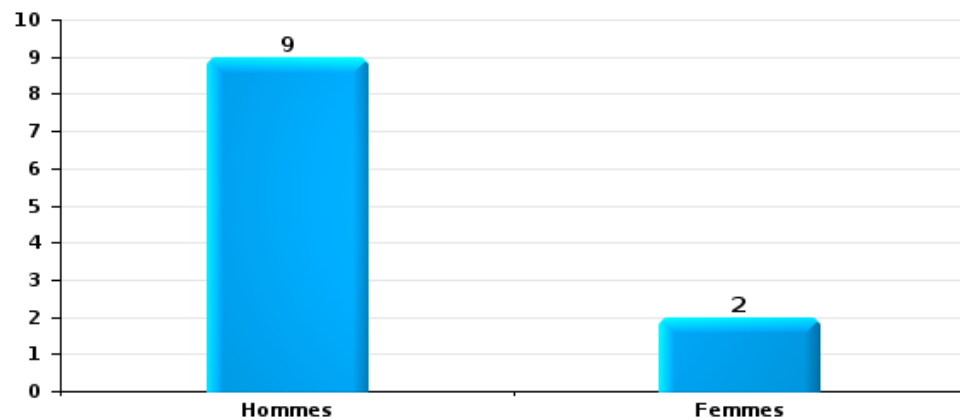
Drogues

Nombre de suspects-fait selon le sexe



Fraude

Nombre de suspects-fait selon le sexe





## 2.2. Nombre de suspects-fait selon le sexe des suspects identifiés (TOP 5 des figures criminelles)

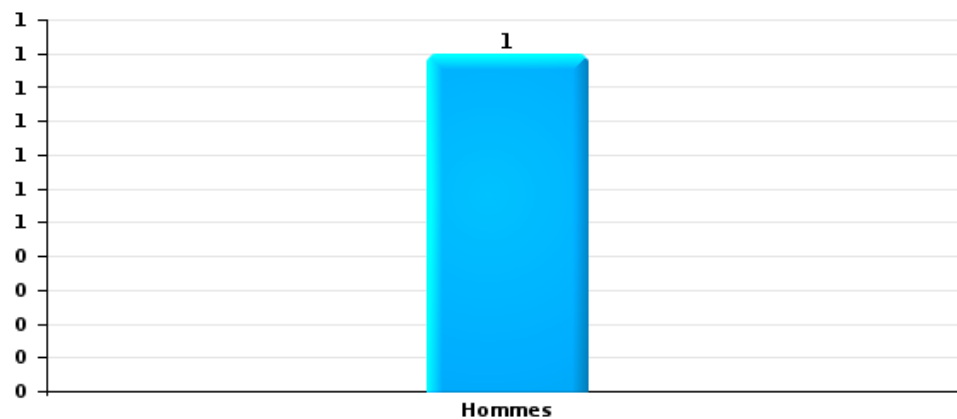
Lorsqu'un même suspect a commis plusieurs faits durant la période considérée, il est aussi comptabilisé plusieurs fois (voir également la note méthodologique)

### Gembloux

2025

### Dégradation de voiture

Nombre de suspects-fait selon le sexe





### 2.3. Nombre de suspects-fait selon l'âge des suspects identifiés (TOP 5 des catégories principales)

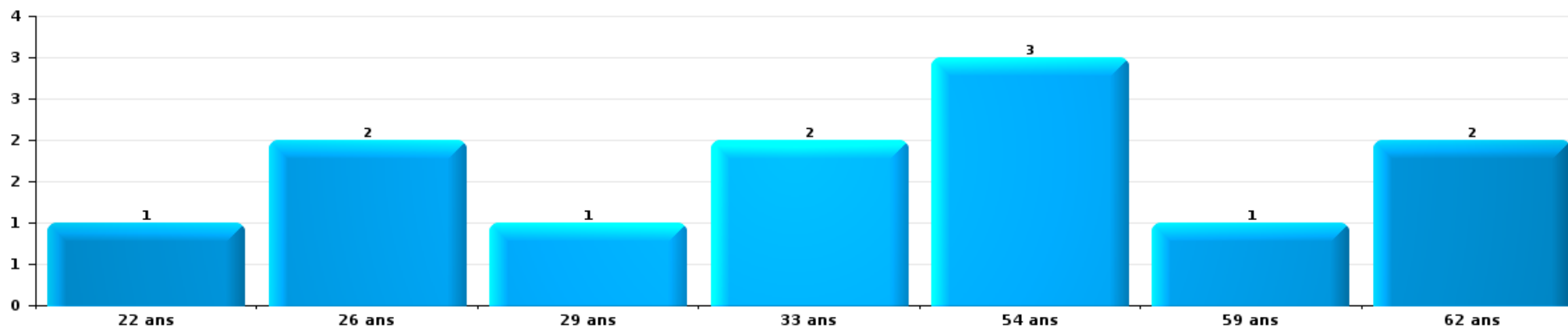
1) Lorsqu'un même suspect a commis plusieurs faits durant la période considérée, il est aussi comptabilisé plusieurs fois, qu'il ait le même âge ou non – 2) Les suspects au-dessous de 14 ans et à partir de 90 ans ne sont pas repris dans le tableau (voir également la note méthodologique)

#### Gembloux

2025

#### Vol et extorsion

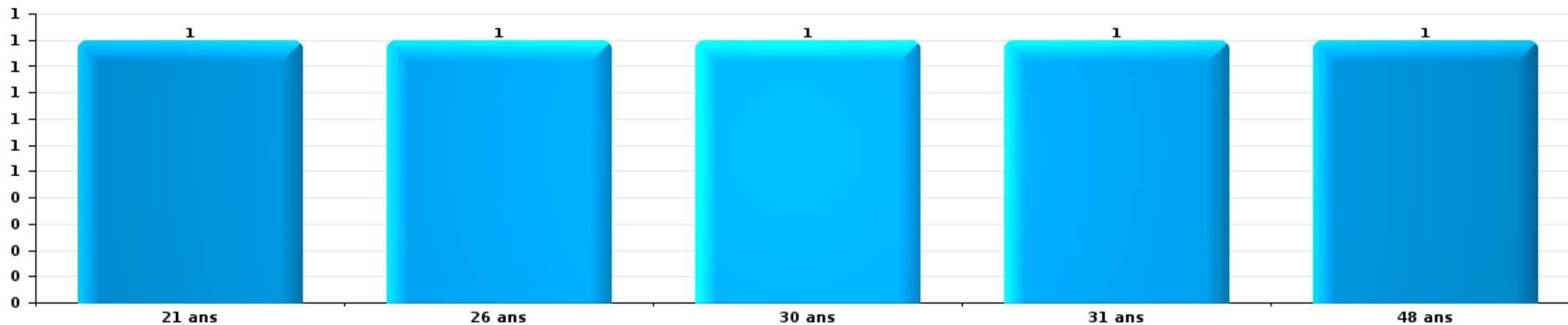
Nombre de suspects-fait par âge (chronologique)





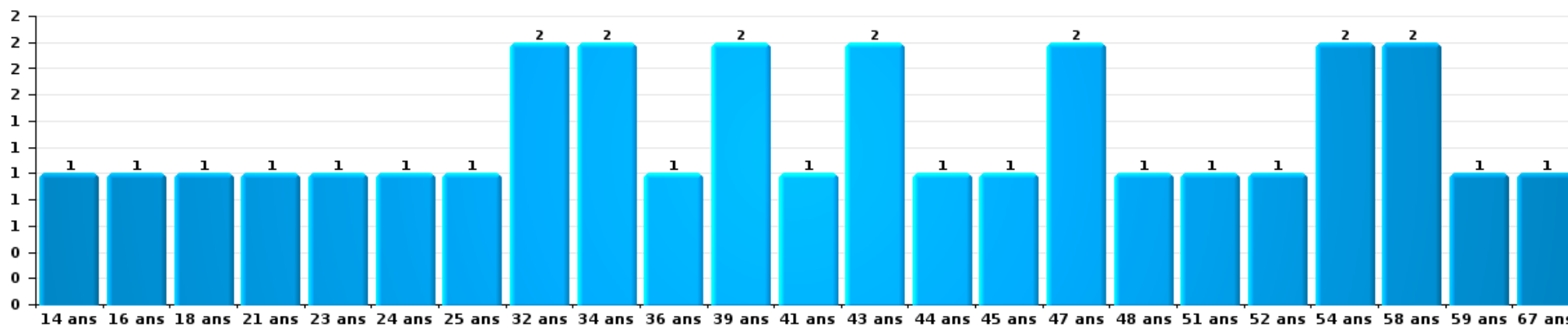
Dégradation de la propriété

Nombre de suspects-fait par âge (chronologique)



Infr. contre l'intégrité physique

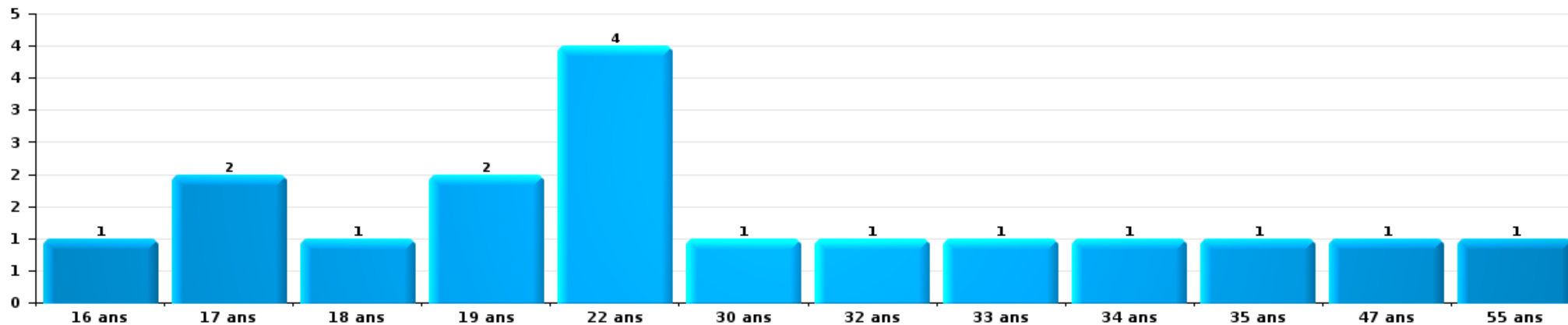
Nombre de suspects-fait par âge (chronologique)





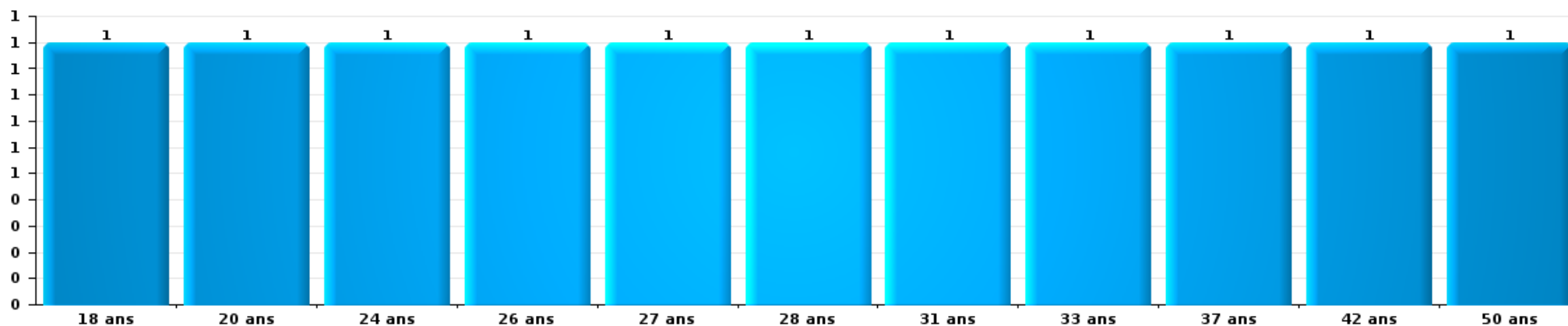
Drogues

Nombre de suspects-fait par âge (chronologique)



Fraude

Nombre de suspects-fait par âge (chronologique)





## 2.4. Nombre de suspects-fait selon l'âge des suspects identifiés (TOP 5 des figures criminelles)

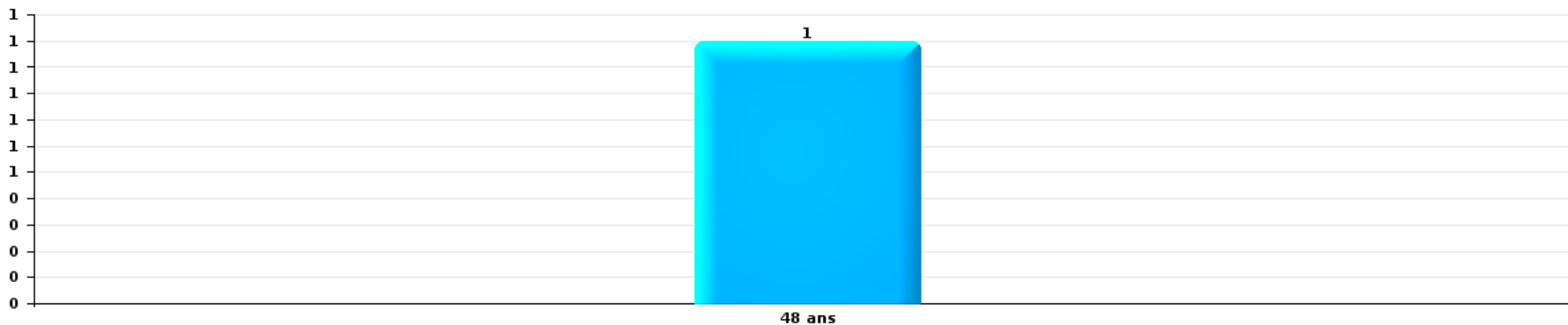
1) Lorsqu'un même suspect a commis plusieurs faits durant la période considérée, il est aussi comptabilisé plusieurs fois, qu'il ait le même âge ou non – 2) Les suspects au-dessous de 14 ans et à partir de 90 ans ne sont pas repris dans le tableau (voir également la note méthodologique)

### Gembloux

2025

### Dégradation de voiture

Nombre de suspects-fait par âge (chronologique)



# ***STATISTIQUES POLICIERES DE CRIMINALITE***

---

***LIEU DE PERPETRATION: COMMUNE***

**Gembloux**

***ANNEXE I: DETAIL PAR CATEGORIE DE DELIT  
CODE PENAL***



Gembloux

Infraction Code pénal

Infr. contre l'intégrité physique

			2000	2015	2016	2017	2018	2019	2020	2021	2022	2023	2024	2025
Assassinat	Empoisonnement (assassinat)	Tent.												1
	Autres	Tent.									1		1	
		Sous-total									1		1	1
Meurtre	Parricide (meurtre)	Acc.				1								
	Empoisonnement (meurtre)	Tent.									1			
	Meurtre pour faciliter le vol	Tent.											1	
	Non spécifié	Acc.				2								1
		Tent.	1											
	Autres	Acc.		2		2					1			
	Tent.		1	3	1	1	2	1				3	1	
	Sous-total		1	3	3	3	4	2	1		2	3	2	1
Torture et maltraitance	Torture	Acc.							1					
	Traitement inhumain	Acc.								1	1	1		
		Sous-total							1	1	1	1		
Coups et/ou blessures vol. en sphère familiale	Entre partenaires ou ex-partenaires	Acc.	14	39	28	33	29	51	32	35	38	40	36	18
	Lors d'un différend familial en général	Acc.	18											
	Par les parents envers un mineur	Acc.	1	9	1	7	3	12	4	6	3	5	13	2
	Envers les parents	Acc.	4	2			3	4	1	4	4	7	2	
	Envers d'autres ascendants directs ou collatéraux	Acc.		1	1		2		2		1	2	5	
		Sous-total		37	51	30	40	37	67	39	45	46	54	56
Coups et/ou blessures vol. hors sphère familiale	Bagarres (=coups réciproques)	Acc.	4	18	16	7	10	17	14	11	10	16	20	16
	Coups envers fonctionnaire de police	Acc.	2		1								2	
	Envers un mineur par une pers. ayant autorité	Acc.	3	1	1	1	3	4	1	1	3		1	1
	Envers un mineur qualité de l'auteur inconnue	Acc.	4	2	4	5	1	3	3	1	2	6	3	
	Envers pers. vulnérable par pers. ayant autorité	Acc.			1									
	Envers un mineur par cohabitant sans rel. Autorité	Acc.								3				2
	Coups envers personnel transport public	Acc.		2		1	2	1			2		1	
	Coups envers personnel autre service public	Acc.				1			1	1	1		1	
	Coups envers profession médicale	Acc.						1				3	1	
	Coups envers personnel institut d'enseignement	Acc.				1					1			
	Non spécifié	Acc.	64	56	44	41	48	48	42	44	49	54	61	18
		Tent.	2	1										
	Sous-total		79	80	67	57	64	74	61	61	68	79	90	37
Abstention coupable	Acc.	1			4	3			1		3	2	1	1
	Sous-total		1		4	3			1		3	2	1	1



Infr. contre l'intégrité physique

			2000	2015	2016	2017	2018	2019	2020	2021	2022	2023	2024	2025
Autres infr. volontaires. c/ l'intégrité phys.	Privation de soins à enfant ou personne vulnérable	Acc.					1					1		
	Délaissement d'enfant ou personne vulnérable	Acc.			1			1		1		1	1	
	Abandon d'enfant dans le besoin	Acc.	1											
	Administration substances nuisibles	Acc.			1						1			
	Empoisonnement de denrées	Acc.	1			1								
	Entrave méchante à la circulation	Tent.	2	7	5	7	5	3	12	3	16	6	5	6
	Voies de faits et violences légères	Acc.	13	7	3		4	6	4	2	5	2	7	4
	<b>Sous-total</b>		<b>18</b>	<b>14</b>	<b>10</b>	<b>8</b>	<b>10</b>	<b>10</b>	<b>16</b>	<b>6</b>	<b>22</b>	<b>10</b>	<b>13</b>	<b>10</b>
Infr. involontaires contre l'intégrité physique	Coups et/ou blessures involontaires	Acc.	2		2							3		
	Abstention d'entretien enfant/personne vulnérable	Acc.				1								
	Morsure de chien	Acc.		4	1	1	1	3	2	5	7	6	4	3
	Non spécifié	Acc.	2				1							
	<b>Sous-total</b>		<b>4</b>	<b>4</b>	<b>3</b>	<b>1</b>	<b>3</b>	<b>3</b>	<b>2</b>	<b>5</b>	<b>7</b>	<b>9</b>	<b>4</b>	<b>3</b>
	<b>Total</b>		<b>140</b>	<b>152</b>	<b>113</b>	<b>113</b>	<b>121</b>	<b>156</b>	<b>121</b>	<b>118</b>	<b>150</b>	<b>158</b>	<b>167</b>	<b>73</b>



Infr. contre la liberté individuelle

		2000	2015	2016	2017	2018	2019	2020	2021	2022	2023	2024	2025
Prise d'otages	Acc.	2											
	Sous-total	2											
Enlèvement de mineur ou personne vulnérable	Enlèvement parental Acc.			1		1							
	Autre enlèvement Tent.	2	1		1					1			
	Sous-total	2	1	1	1	1				1			
Détenion par un particulier	Acc.	1	1	1		1				1	4		
	Sous-total	1	1	1		1				1	4		
<b>Total</b>		<b>5</b>	<b>2</b>	<b>2</b>	<b>1</b>	<b>2</b>				<b>2</b>	<b>4</b>		



**Infr. contre les mœurs**

			2000	2015	2016	2017	2018	2019	2020	2021	2022	2023	2024	2025
Viol n'ayant pas causé la mort	Victime < 10a	Acc.	2					2	1	1				
	Victime 10a - 14a	Acc.				2			1					
	Victime 14a - 16a	Acc.	1				1		1	1				
		Tent.									1			
	Victime 16a - 18a	Acc.			1		1		1	1	1			
	Victime majeure	Acc.	2	1	1	3	6	3	3	2				
	Tent.								2		1			
	<b>Sous-total</b>		<b>5</b>	<b>1</b>	<b>2</b>	<b>5</b>	<b>8</b>	<b>5</b>	<b>9</b>	<b>6</b>	<b>2</b>			
Viol avec conséquence inconnue		Acc.											1	
		<b>Sous-total</b>											<b>1</b>	
Viol n'ayant pas causé la mort (nvCPS)	Victime < 16a	Acc.									2	4	2	2
	Victime 16a - 18a	Acc.									1	2	1	1
	Victime majeure	Acc.								1	1	3	6	1
	<b>Sous-total</b>									<b>1</b>	<b>4</b>	<b>9</b>	<b>9</b>	<b>4</b>
Attentat à la pudeur avec violence / menace	Victime < 16a	Acc.				2	3	3	1	2				
	Victime 16a - 18a	Acc.				1	1							
	Victime majeure	Acc.												
	<b>Sous-total</b>				<b>2</b>	<b>2</b>	<b>4</b>	<b>7</b>	<b>5</b>	<b>5</b>	<b>7</b>			
Attentat à la pudeur sans violence / menace	Victime < 16a	Acc.		3	4	1	5	1	1	5				
	Victime 16a - 18a	Acc.		1		1		1		1				
	Victime âge inconnu	Acc.	1			1	1	3		3				
	<b>Sous-total</b>		<b>1</b>	<b>4</b>	<b>4</b>	<b>3</b>	<b>6</b>	<b>5</b>	<b>1</b>	<b>9</b>				
Attentat à la pudeur non spécifié		Acc.				1								
		<b>Sous-total</b>				<b>1</b>								
Atteinte intégrité sexuelle sans mort (nvCPS)	Victime < 16a	Acc.								1	1	9	6	2
	Victime majeure	Acc.									1	3	5	5
	<b>Sous-total</b>									<b>1</b>	<b>2</b>	<b>12</b>	<b>11</b>	<b>7</b>
Atteinte intégrité sex.-indéterminé (nvCPS)		Acc.										1	1	
		<b>Sous-total</b>										<b>1</b>	<b>1</b>	
Pornographie infantine	Détention	Acc.		2		1		2	1	2	1			
	Distribution	Acc.		2	1	2	3	1	4	2				
	<b>Sous-total</b>			<b>4</b>	<b>1</b>	<b>3</b>	<b>3</b>	<b>3</b>	<b>5</b>	<b>4</b>	<b>1</b>			
Incitation à la débauche	Victime mineure	Acc.		1				1		3				
	Victime majeure	Acc.	1											
	Age victime inconnu	Acc.	2											
	Non spécifié	Acc.	62											
	<b>Sous-total</b>		<b>65</b>	<b>1</b>				<b>1</b>		<b>3</b>				



**Infr. contre les mœurs**

			2000	2015	2016	2017	2018	2019	2020	2021	2022	2023	2024	2025
Exploitation de la débauche d'autrui	Victime majeure	Acc.				2			1					
	Age victime inconnu	Acc.	1	2										
	<b>Sous-total</b>		<b>1</b>	<b>2</b>	<b>2</b>				<b>1</b>					
Outrage public aux bonnes mœurs	Actions (exhibitionnisme, etc.)	Acc.	2	3	3	3	4	4	9	8	5			
	Ecrits, images, objets	Acc.	4		2									
	Obscénités en public	Acc.				2				2				
	Exhibitionnisme (nvCPS)	Acc.										2	2	1
	Contenu pornographique extrême ou violent (nvCPS)	Acc.										4		
	Non spécifié	Acc.	1											
<b>Sous-total</b>		<b>7</b>	<b>3</b>	<b>5</b>	<b>3</b>	<b>6</b>	<b>4</b>	<b>9</b>	<b>10</b>	<b>5</b>	<b>6</b>	<b>2</b>	<b>1</b>	
Voyeurisme	Observation/enregistrement de nudité ou intimité	Acc.				1	1	1						
	Diffusion enregistrement nudité ou intimité	Acc. Tent.				2			4	1				
	<b>Sous-total</b>				<b>3</b>	<b>2</b>	<b>1</b>	<b>4</b>	<b>1</b>					
Voyeurisme direct (nvCPS)	Victime majeure	Acc.										1		
	<b>Sous-total</b>											<b>1</b>		
Voyeurisme via moyen technique ou autre (nvCPS)	Victime < 16a	Acc.									1	1		
	Victime majeure	Acc.									1			1
	<b>Sous-total</b>										<b>2</b>	<b>1</b>		<b>1</b>
Diffusion de contenu à caractère sexuel (nvCPS)	Victime majeure	Acc.												1
	<b>Sous-total</b>													<b>1</b>
Diffusion contenu sex. but méchant/lucrat. (nvCPS)	Victime < 16a	Acc.									1		2	1
	Victime 16a - 18a	Acc.									1	1	1	
	Victime majeure	Acc.											2	
	<b>Sous-total</b>										<b>2</b>	<b>1</b>	<b>5</b>	<b>1</b>
Grooming offline - sans ICT (nvCPS)	Victime < 16a	Acc.											1	
	<b>Sous-total</b>												<b>1</b>	
Grooming online - avec ICT (nvCPS)	Victime < 16a	Acc.												1
	<b>Sous-total</b>													<b>1</b>
Exploitation sexuelle mineurs-prostitution (nvCPS)	Incitation à la débauche/prostit. (nvCPS)	Acc.												1
	Exploitation sexuelle mineurs-indéterminé (nvCPS)	Acc.												1
	<b>Sous-total</b>													<b>2</b>
Images d'abus sexuels de mineurs (nvCPS)	Production/diffusion images abus sexuels (nvCPS)	Acc.								1		1	2	
	Détention/acquisition images abus sexuels (nvCPS)	Acc.											1	1
	<b>Sous-total</b>									<b>1</b>		<b>1</b>	<b>3</b>	<b>1</b>
<b>Total</b>		<b>79</b>	<b>17</b>	<b>14</b>	<b>23</b>	<b>33</b>	<b>24</b>	<b>34</b>	<b>43</b>	<b>18</b>	<b>32</b>	<b>35</b>	<b>17</b>	



**Infr. contre autres valeurs morales et sentiments**

			2000	2015	2016	2017	2018	2019	2020	2021	2022	2023	2024	2025
Harcèlement	Harcèlement par téléphone (OLD)	Acc.	11											
		Acc.	4	48	21	29	40	67	42	48	49	57	68	24
	Sous-total	15	48	21	29	40	67	42	48	49	57	68	24	
Violation de sépulture		Acc.				1								
		Sous-total				1								
Violation du secret professionnel		Acc.				1		1						
		Sous-total				1		1						
Atteinte à l'honneur	Calomnie et diffamation	Acc.	8	5	9	4	10	5	7	6	7	4	8	4
	Déclaration calomnieuse	Acc.	1					1						
	Imputation calomnieuse	Acc.	1							1		1	1	
	Divulgateur méchant	Acc.						1						1
	Injures (Délit)	Acc.	2	5	9	1	1	3	7	6	4	10	6	4
	Non spécifié	Acc.				1	2			5				
	Sous-total	12	10	18	6	13	10	14	18	11	15	15	9	
Vie privée	Violation de domicile par un particulier	Acc.	7	10	3	3	6	6	5	4	1	3	5	3
		Tent.						1						
	Violation du secret des lettres	Acc.		1	1	2		2		1		1	1	
	Sous-total	7	11	4	5	6	9	5	5	1	4	6	3	
Tapage nocturne		Acc.	2	2	3					3	4	4	2	1
		Sous-total	2	2	3					3	4	4	2	1
Violation de communication par particulier		Acc.							1					
		Sous-total							1					
Abus faiblesses de personnes		Acc.			7	1	1	3			2	5	2	
		Sous-total			7	1	1	3			2	5	2	
Vie privée mœurs: publication identité victime		Acc.						1			1			1
		Sous-total						1			1			1
Attirer ou utiliser mineur ou personne vulnérable		Acc.										1		
		Sous-total										1		
Occupation bien d'autrui (squatter)	Pénétrer / occuper / séjourner (bien non habité)	Acc.						2		2	1	1	1	
		Sous-total						2		2	1	1	1	
		Total	36	71	46	48	61	89	67	76	69	87	94	38



Infr. relative au statut juridique de l'enfant

			2000	2015	2016	2017	2018	2019	2020	2021	2022	2023	2024	2025
Non-représentation d'enfants	Par les parents	Acc.	3	10	16	5	7	14	13	6	12	9	12	5
	Par une personne qui en a la charge	Acc.								1				
		Sous-total	3	10	16	5	7	14	13	7	12	9	12	5
		Total	3	10	16	5	7	14	13	7	12	9	12	5



Vol et extorsion

			2000	2015	2016	2017	2018	2019	2020	2021	2022	2023	2024	2025
Vol avec circ. aggr.	Avec violence	Acc.	18	7	6	4	3	5	8	1	4	4	4	1
		Tent.	5		2	1		4		2		2	1	
	Sans violence	Acc.	367	226	215	164	247	203	140	109	142	120	135	79
		Tent.	138	74	91	82	101	102	76	62	65	59	69	28
<b>Sous-total</b>			<b>528</b>	<b>307</b>	<b>314</b>	<b>251</b>	<b>351</b>	<b>314</b>	<b>224</b>	<b>174</b>	<b>211</b>	<b>185</b>	<b>209</b>	<b>108</b>
Vol sans circ. aggr.	Avec violence	Acc.	7	8	10	8	4	6	5	2	4	2	6	4
		Tent.	1		1			1		1		1	1	
	Sans violence, Vol à la tire	Acc.	4	12	6	10	15	9	7		10	8	6	1
		Acc.	1	1	1			1				1		
	Sans violence, Vol d'usage	Tent.	1											
		Acc.	3	3	11	5	5	7	7	10	8	8	3	2
	Sans violence, Vol domestique	Inc.	1											
		Acc.	331	243	215	253	212	233	162	163	235	187	164	94
	Tent.	5	5	7	5		2	2	5	5	2	2	2	
<b>Sous-total</b>			<b>354</b>	<b>272</b>	<b>251</b>	<b>281</b>	<b>236</b>	<b>259</b>	<b>183</b>	<b>181</b>	<b>262</b>	<b>209</b>	<b>182</b>	<b>103</b>
Vol non spécifié		Acc.	99	1	3	2	2	1	2	2	1	1	3	2
		Tent.	14											
	<b>Sous-total</b>	<b>113</b>	<b>1</b>	<b>3</b>	<b>2</b>	<b>2</b>	<b>1</b>	<b>2</b>	<b>2</b>	<b>2</b>	<b>1</b>	<b>1</b>	<b>3</b>	<b>2</b>
Extorsion		Acc.	5		1	4	5	4	2	4	4	6	10	3
		Tent.	1		1	2	1	6	2	1	4	6	10	3
	<b>Sous-total</b>	<b>6</b>		<b>2</b>	<b>6</b>	<b>6</b>	<b>10</b>	<b>4</b>	<b>5</b>	<b>8</b>	<b>12</b>	<b>20</b>	<b>6</b>	
Fabrication de fausses clefs		Acc.	1											
	<b>Sous-total</b>	<b>1</b>												
<b>Total</b>			<b>1.002</b>	<b>580</b>	<b>570</b>	<b>540</b>	<b>595</b>	<b>584</b>	<b>413</b>	<b>362</b>	<b>482</b>	<b>407</b>	<b>414</b>	<b>219</b>



**Fraude**

			2000	2015	2016	2017	2018	2019	2020	2021	2022	2023	2024	2025
Blanchiment d'argent	Acc.			1	1	5		2	6	6	3	6	5	5
	Sous-total			1	1	5		2	6	6	3	6	5	5
Recel	Recel simple	Acc.	6	1			3	5			1	3	2	1
	Recel qualifié	Acc.	2	1	1	1						1	1	
	Non spécifié	Acc.	1	1		1		1						
	Sous-total		9	3	1	1	5	5	1		1	4	3	1
Grivèlerie	Carburant / lubrifiant	Acc.	5	3	1		2	1				1		
	Boissons et aliments	Acc.	1								1	1		1
	Voiture de location	Acc.	1			1								
	Logements	Acc.										1		
Sous-total		7	3	1		3	1			1	3		1	
Détournement et destruction frauduleuse	Cel frauduleux	Inc.	6											
	D'argent, de papiers, etc.	Acc.	329	1	3	5	1	3	1	5	5	6	4	8
	D'héritage	Acc.				1			2			1		
	Non spécifié	Acc.	3								2		1	
Sous-total		338	1	3	5	2	3	3	5	7	7	5	8	
Esroquerie	Fraude par internet	Acc.		14	19	15	27	45	68	73	101	97	80	70
		Tent.		7	6	3	5	8	5	4	14	5	4	9
	Esroquerie sans internet	Acc.		5	8	14	20	10	14	12	24	18	18	3
		Tent.		2	3	1	2	5			3		2	3
	Non spécifié	Acc.	12											
		Tent.	1											
Sous-total		13	28	36	33	54	68	87	89	142	120	104	85	
Tromperie	Marchandises vendues / travail fourni	Acc.	1		2	1						1		
	Monnaies	Acc.			1									
Sous-total		1		3	1							1		
Abus de confiance et infr. apparentées	Abus de confiance	Acc.	8	16	5	11	11	15	14	14	14	16	16	12
	Abus des faiblesses	Acc.			2		4	1	3	3	4	3	3	
Sous-total		8	16	7	11	15	16	17	17	18	19	19	12	
Abus de biens sociaux	Par des sociétés	Acc.					1			1	1			
	Par des A.S.B.L.	Acc.					1							
	Non spécifié	Acc.		1	1			1			1			
	Autres	Acc.		1			1			1		1	1	
Sous-total			2	1		3	1		2	2	1	1		
Infr. liées à l'insolvabilité	Par des tiers	Acc.			1	1								
	Par le débiteur	Acc.		1	1	1				1	1	2	2	
	Non spécifié	Acc.		1	4	2	1		1		2		2	
Sous-total			2	6	4	1		1	1	3	2	4		



**Fraude**

		2000	2015	2016	2017	2018	2019	2020	2021	2022	2023	2024	2025
<b>Insolvabilité frauduleuse</b>	<b>Acc.</b>					1					2		
	<b>Sous-total</b>					1					2		
<b>Chèques sans provision</b>	<b>Acc.</b>	8											
	<b>Sous-total</b>	8											
	<b>Total</b>	<b>384</b>	56	59	60	84	96	115	120	177	165	141	112



Dégradation de la propriété

			2000	2015	2016	2017	2018	2019	2020	2021	2022	2023	2024	2025	
Incendie volontaire	Dans lieu habité (de jour)	Acc.	1			1	1		1	1		1			
	Dans lieu habité (de nuit)	Acc.	1	1				1		3	1				
	Dans un autre lieu (de jour)	Acc.			1	1	2	1	2		3	1		1	
	Dans un autre lieu (de nuit)	Acc.	6	3	5	2	2	2	2	1	1	4	1	5	
		Tent.	1												
	Dans un autre lieu (moment indéterminé)	Acc.		1	1	2	1			1		1			1
	Non spécifié	Acc.	1												
		<b>Sous-total</b>	<b>10</b>	<b>5</b>	<b>7</b>	<b>6</b>	<b>6</b>	<b>4</b>	<b>6</b>	<b>5</b>	<b>6</b>	<b>6</b>	<b>1</b>	<b>7</b>	
Incendie involontaire		Acc.	8	5	7	8	7	2	9	6	8	2	3	3	
		<b>Sous-total</b>	<b>8</b>	<b>5</b>	<b>7</b>	<b>8</b>	<b>7</b>	<b>2</b>	<b>9</b>	<b>6</b>	<b>8</b>	<b>2</b>	<b>3</b>	<b>3</b>	
Destruction, dénaturation, dégradation	Avec circ. aggr.	Acc.	32	1				1	1		1				
	Destruction de biens agricoles	Acc.	2						1	2	1		2		
		Acc.	4		1	12	27	26	17	3		1			
	Non spécifié	Tent.	6												
		<b>Sous-total</b>	<b>44</b>	<b>1</b>	<b>1</b>	<b>12</b>	<b>27</b>	<b>27</b>	<b>19</b>	<b>5</b>	<b>2</b>	<b>1</b>	<b>2</b>		
Vandalisme	Sur véhicules	Acc.	75	78	113	96	59	69	70	71	73	76	54	28	
	Sur autres biens mobiliers	Acc.	18	19	13	13	7	10	9	19	16	19	13	5	
	Graffitis	Acc.	1	1	2	1	2	5	1	1	3	13	9	4	
	Autres détériorations sur biens immobiliers	Acc.	61	58	24	25	28	16	18	30	33	29	43	19	
	Dégradation de clôture	Acc.	4	4	2	3	2	2	4		8	4	3	2	
		<b>Sous-total</b>	<b>159</b>	<b>160</b>	<b>154</b>	<b>138</b>	<b>98</b>	<b>102</b>	<b>102</b>	<b>121</b>	<b>133</b>	<b>141</b>	<b>122</b>	<b>58</b>	
		<b>Total</b>	<b>221</b>	<b>171</b>	<b>169</b>	<b>164</b>	<b>138</b>	<b>135</b>	<b>136</b>	<b>137</b>	<b>149</b>	<b>150</b>	<b>128</b>	<b>68</b>	



Infr. contre la sécurité publique

		2000	2015	2016	2017	2018	2019	2020	2021	2022	2023	2024	2025
Association de malfaiteurs	Acc.		1	1		1					1		
	Sous-total		1	1		1					1		
Evasion de prisonniers	Non-entrée de congé	Acc.				1							
	Non-respect surveillance électronique	Acc.								3			
	Sous-total					1				3			
Menaces	Menace d'attentat	Acc.			1			1					
	Verbales	Acc.	57	30	11	9	17	17	17	13	28	29	21
	Ecrites	Acc.	2	9	8	5	5	7	6	11	7	17	15
	Par gestes, emblèmes	Acc.	10	9	14	11	12	10	18	8	11	22	10
	Alerte à la bombe	Acc.	1						1				1
	Non spécifié	Tent.	1	1				2	2	1		3	
	Sous-total	71	49	33	26	34	36	45	33	46	71	47	23
	Total	71	50	34	26	36	36	45	33	49	72	47	23



Infr. contre l'autorité publique

		2000	2015	2016	2017	2018	2019	2020	2021	2022	2023	2024	2025
<b>Violence c/ personnes investies autorité publique</b>	<b>Acc.</b>		1		1	1				1			
	<b>Sous-total</b>		1		1	1				1			
<b>Rébellion</b>	<b>Rébellion armée</b>	<b>Acc.</b>	4		1		1			1			1
	<b>Rébellion non armée</b>	<b>Acc.</b>	2	5	5	2	8	8	1	10	6	4	1
	<b>Non spécifié</b>	<b>Acc.</b>			2			1	2				
	<b>Sous-total</b>	<b>9</b>	<b>6</b>	<b>5</b>	<b>8</b>	<b>2</b>	<b>9</b>	<b>9</b>	<b>3</b>	<b>11</b>	<b>6</b>	<b>4</b>	<b>2</b>
<b>Outrages</b>	<b>Acc.</b>	7	9	8	7	10	14	15	10	4	8	12	7
	<b>Sous-total</b>	<b>7</b>	<b>9</b>	<b>8</b>	<b>7</b>	<b>10</b>	<b>14</b>	<b>15</b>	<b>10</b>	<b>4</b>	<b>8</b>	<b>12</b>	<b>7</b>
<b>Autres infractions</b>	<b>Bris de scellés</b>	<b>Acc.</b>			1		1			1			
	<b>Sous-total</b>	<b>4</b>			<b>1</b>		<b>1</b>			<b>1</b>			
<b>Total</b>		<b>20</b>	<b>16</b>	<b>13</b>	<b>17</b>	<b>13</b>	<b>24</b>	<b>24</b>	<b>13</b>	<b>17</b>	<b>14</b>	<b>16</b>	<b>9</b>



Infr. contre la foi publique

			2000	2015	2016	2017	2018	2019	2020	2021	2022	2023	2024	2025
Faux en écritures	Faux en écritures	Acc.	9	6	1	8	5	10	6	2	4	7	2	3
	Usage de faux en écrit. et écrit. falsifiées	Acc.	5	10	6	6	11	7	7	2	4	11	7	6
		Tent.					1							1
	Sous-total		14	16	7	14	17	17	13	4	8	18	10	9
Usurpation	Immixtion dans fonctions publiques	Acc.	1				2	1						
	De fonctions	Acc.			1			2	1					
	De nom	Acc.	3	8	8	7	9	19	8	10	16	17	10	6
		Tent.											1	
	Non spécifié	Acc.	1											
	Sous-total		5	8	9	7	11	22	9	10	16	17	11	6
Contrefaçon / falsification	Contrefaçon	Acc.				2		4	2	2	1		4	1
	Falsification	Acc.					1							1
	Sous-total					2	1	4	2	2	1		4	2
Fausses monnaies	Emission	Acc.	4			1							2	
		Tent.								1				
	Non spécifié	Acc.	2											
	Autres	Acc.	2	3			1				1	1		
	Sous-total		8	3		1	1			1	1	1	2	
Faux en justice	Fausses déclarations	Acc.	1	3	1	1	1		2	1				1
	Sous-total		1	3	1	1	1		2	1				1
	Total		28	30	17	25	31	43	26	18	26	36	27	18



**Gembloux**

**Infraction Code pénal**

**Infr. contre la famille**

	2000	2015	2016	2017	2018	2019	2020	2021	2022	2023	2024	2025
<b>Abandon de famille</b> Acc.	4					1						
Sous-total	4					1						
<b>Refus du droit aux relations personnelles</b> Acc.	43	12	6	9	15	22	25	21	12	16	11	4
Sous-total	43	12	6	9	15	22	25	21	12	16	11	4
<b>Non-acquittement pension alimentaire</b> Acc.	13	2			1	1	2				1	
Sous-total	13	2			1	1	2				1	
<b>Total</b>	<b>60</b>	<b>14</b>	<b>6</b>	<b>9</b>	<b>16</b>	<b>24</b>	<b>27</b>	<b>21</b>	<b>12</b>	<b>16</b>	<b>12</b>	<b>4</b>

**Criminalité informatique**

	2000	2015	2016	2017	2018	2019	2020	2021	2022	2023	2024	2025
<b>Hacking</b> Acc.		9	11	3	7	7	3	7	24	30	30	10
Tent.				1								1
Sous-total		9	11	4	7	7	3	7	24	30	30	11
<b>Faux en informatique</b> Acc.		1							1			
Sous-total		1							1			
<b>Fraude informatique</b> Acc.		20	33	43	41	43	39	35	75	76	79	42
Tent.		4	2	1	2	1		1		1	2	
Sous-total		24	35	44	43	44	39	36	75	77	81	42
<b>Sabotage</b> Acc.			3	3	3	1			1		1	
Sous-total			3	3	3	1			1		1	
<b>Total</b>		<b>34</b>	<b>49</b>	<b>51</b>	<b>53</b>	<b>52</b>	<b>42</b>	<b>43</b>	<b>101</b>	<b>107</b>	<b>112</b>	<b>53</b>



Exercice illégal de l'autorité publique

		2000	2015	2016	2017	2018	2019	2020	2021	2022	2023	2024	2025
Corruption publique	Tent.											1	
	Sous-total											1	
Violation de domicile par fonctionnaire public	Acc.			1									
	Sous-total			1									
Abus de l'autorité	Acc.	1											
	Sous-total	1											
<b>Total</b>		<b>1</b>		<b>1</b>								<b>1</b>	

Marchand de sommeil

		2000	2015	2016	2017	2018	2019	2020	2021	2022	2023	2024	2025
Sans circ. aggr.	Acc.									1			
	Sous-total									1			
Avec circ. aggr.	Acc.					1							
	Sous-total					1							
<b>Total</b>						<b>1</b>				<b>1</b>			

Traite des êtres humains

		2000	2015	2016	2017	2018	2019	2020	2021	2022	2023	2024	2025
Exploitation sexuelle	Acc.		1										
	Sous-total		1										
Exploitation économique	Acc.			1						1			
	Sous-total			1						1			
<b>Total</b>			<b>1</b>	<b>1</b>						<b>1</b>			



Contravention Code pénal

		2000	2015	2016	2017	2018	2019	2020	2021	2022	2023	2024	2025
Injures (Contravention)	Acc.	15											
	Sous-total	15											
Destruction d'animaux (Contravention)	Acc.	1											
	Sous-total	1											
Autres contraventions CP	Acc.	7					1						
	Sous-total	7					1						
<b>Total</b>		<b>23</b>					<b>1</b>						

FPF/DGR/DRI/BIPOL - Statistiques policières de criminalité (date de clôture: 31/10/2025)  
 Les données pour les années 2001 jusqu'à 2014 ne sont plus publiées mais restent disponibles sur demande auprès du service BIPOL.  
 Les données pour 2025 ne concernent que le 1er semestre.

# ***STATISTIQUES POLICIERES DE CRIMINALITE***

---

***LIEU DE PERPETRATION: COMMUNE***

**Gembloux**

***ANNEXE II: DETAIL PAR CATEGORIE DE DELIT  
LOIS SPECIALES***



**Gembloux**

**Infraction Lois spéciales**

**Drogues**

			2000	2015	2016	2017	2018	2019	2020	2021	2022	2023	2024	2025	
Détention		Acc.	18	70	23	42	24	42	29	37	41	32	33	18	
		Sous-total	18	70	23	42	24	42	29	37	41	32	33	18	
Usage	Usage en groupe	Acc.	12												
		Tent.	1												
	Usage individuel Faciliter l'usage Désordre, scandale ou danger dans un espace public	Acc.	6												
		Acc.	2	2		1	1	1	1		1				
		Acc.				1			1						
		Sous-total	21	2		2	1	1	2		1				
Importation et exportation		Acc.	4	2			1	1		4	1	1	2		
		Sous-total	4	2			1	1		4	1	1	2		
Fabrication		Acc.		1		3	1	1	1	2	2	2			
		Sous-total		1		3	1	1	1	2	2	2			
Commerce		Acc.	15	20	9	8	4	3	7	8	9	6	4	4	
		Tent.								2					
		Sous-total	15	20	9	8	4	3	7	10	9	6	4	4	
Autres		Acc.									1		1		
		Sous-total									1		1		
		Total	58	95	32	55	31	48	39	53	55	41	40	22	

**Législation sur les étrangers**

			2000	2015	2016	2017	2018	2019	2020	2021	2022	2023	2024	2025	
Transmigration illégale	Mariages simulés/blancs sans récompense/contrainte	Acc.						1							
		Tent.											1		
	Cohab. légale de complais. sans récompense/contr.	Acc.			1										1
		Tent.								1				2	
	Accès au territoire	Acc.			2	2	2	1	2		3	1	5		
	Séjour	Acc.	3	9	17	33	31	16	11	10	15	16	13	15	
Inscription au registre des étrangers	Acc.		9	17	10	17	18	6	6	7	14	2	3		
		Sous-total	3	18	37	45	50	36	20	16	25	31	23	19	
Trafic d'êtres humains		Acc.				1				1					
		Sous-total				1				1					
		Total	3	18	37	46	50	36	20	17	25	31	23	19	



**Environnement**

			2000	2015	2016	2017	2018	2019	2020	2021	2022	2023	2024	2025
<b>Déchets</b>	Transport de déchets	Acc.									1	1		
	Déchets par professionnel	Acc.		5	6	5	5	4	4	1	6	4	8	1
	Déchets par particulier	Acc.		19	37	20	27	24	24	47	22	28	19	14
	Déchets par personne indéterminée	Acc.	10											
	Déchets: permis/autorisation	Acc.			2			1	1	1	1	1		
	Non spécifié	Acc.	1											
	<b>Sous-total</b>		<b>11</b>	<b>24</b>	<b>45</b>	<b>25</b>	<b>32</b>	<b>29</b>	<b>29</b>	<b>49</b>	<b>30</b>	<b>34</b>	<b>27</b>	<b>15</b>
<b>Autres que déchets</b>	Urbanisme	Acc.		5	7	6	6	2	4	2	7	3	2	1
	Permis d'environnement	Acc.			1			1				1		
	Bruit	Acc.	2											
	Pollution de l'eau	Acc.		1					1			1		
	Pollution de l'air	Acc.			1				1					
	Pollution du sol	Acc.					1							1
	Autres nuisances en matière d'environnement	Acc.	1											1
	<b>Sous-total</b>		<b>3</b>	<b>6</b>	<b>9</b>	<b>6</b>	<b>7</b>	<b>3</b>	<b>6</b>	<b>2</b>	<b>7</b>	<b>5</b>	<b>4</b>	<b>1</b>
<b>Biodiversité / Faune et flore</b>	Commerce et détention: législation CITES	Acc.						1						
	Bien-être animal	Acc.	8		1	1	3	11	4	8	14	6	8	8
	Protection de la nature	Acc.				1			2					
	Permis / autorisation animaux	Acc.		2			1	3						
	Destruction d'animaux	Acc.	1											
	<b>Sous-total</b>		<b>9</b>	<b>2</b>	<b>1</b>	<b>2</b>	<b>4</b>	<b>15</b>	<b>6</b>	<b>8</b>	<b>14</b>	<b>6</b>	<b>8</b>	<b>8</b>
<b>Non spécifié</b>		Acc.	2											
	<b>Sous-total</b>		<b>2</b>											
	<b>Total</b>		<b>25</b>	<b>32</b>	<b>55</b>	<b>33</b>	<b>43</b>	<b>47</b>	<b>41</b>	<b>59</b>	<b>51</b>	<b>45</b>	<b>39</b>	<b>24</b>



**Armes et explosifs**

			2000	2015	2016	2017	2018	2019	2020	2021	2022	2023	2024	2025
Détention illégale	Arme à feu	Acc.		16	26	23	104	19	17	17	40	20	96	53
	Arme blanche ou non à feu	Acc.		4	6	7	10	6	9	3	11	6	5	4
	Munition	Acc.		4	8	8	7	4	6	12	11	12	8	15
	Pièces/accessoires	Acc.			2		1	4		3	2	1	1	
	Non spécifié	Acc.	3						1					
	Sous-total		3	24	42	38	122	33	33	35	64	39	110	72
Port / transport illégal	Arme à feu	Acc.		2		1	3	2	1		1			
	Arme blanche ou non à feu	Acc.		9	10	11	3	16	7	8	11	14	7	4
	Munition	Acc.			1			1						
	Non spécifié	Acc.	13	3	3	3	1	1	2	1	2			
	Sous-total		13	14	14	15	7	20	10	9	14	14	7	4
Commerce illégal	Arme à feu	Acc.		1			1					2	1	
		Tent.								1				
	Arme blanche ou non à feu	Acc.				1						1		1
	Munition	Acc.		1		1								
	Sous-total			2		1	2			1		3	1	1
Fabrication / réparation illégale	Arme à feu	Acc.				1								
	Pièces/accessoires	Acc.											1	
	Sous-total					1							1	
Explosifs		Acc.				1							1	3
		Sous-total				1							1	3
Autre	Documents	Acc.			1									
	Numéro de série	Acc.				1								
	Mesures de sécurité	Acc.		2	5	3	1	3		1	1		1	1
	Stockage	Acc.					1				1	1		
	Non spécifié	Acc.	5											
	Sous-total		5	2	6	4	2	3		1	2	1	1	1
	Total		21	42	62	60	133	56	43	46	80	57	121	81

FPF/DGR/DRI/BIPOL - Statistiques policières de criminalité (date de clôture: 31/10/2025)  
 Les données pour les années 2001 jusqu'à 2014 ne sont plus publiées mais restent disponibles sur demande auprès du service BIPOL.  
 Les données pour 2025 ne concernent que le 1er semestre.



Protection de la personne

			2000	2015	2016	2017	2018	2019	2020	2021	2022	2023	2024	2025
<b>Discrimination</b>	Incitation à la discrimination	Acc.										1	3	2
	Racisme et xénophobie	Acc.		4	3	2	4	2	3	3	1	4	1	
	Fondée sur son orientation sexuelle (homophobie)	Acc.						1		1				
	Fondée sur le sexe (sexisme)	Acc.							1					
	Fondée sur conviction religieuse ou philosophique	Acc.						1						
	Autre discrimination	Acc.							1		1			2
	<b>Sous-total</b>			4	3	2	4	4	5	4	2	5	4	4
<b>Négationnisme et révisionnisme</b>	<b>Révisionnisme</b>	Acc.											1	
	<b>Sous-total</b>												1	
<b>Protection de la vie privée</b>		Acc.	5	1		2		1	2					
	<b>Sous-total</b>		5	1		2		1	2					
<b>Caméras de surveillance</b>		Acc.				1	2				3	1		
	<b>Sous-total</b>					1	2				3	1		
<b>Droit à l'image</b>		Acc.			1	1			3	2	1		1	
	<b>Sous-total</b>				1	1			3	2	1		1	
<b>Autres</b>		Acc.	1											
	<b>Sous-total</b>		1											
	<b>Total</b>		6	5	3	5	6	7	10	6	6	6	6	4



**Gembloux**

**Infraction Lois spéciales**

**Hormones et dopage**

		2000	2015	2016	2017	2018	2019	2020	2021	2022	2023	2024	2025
<b>Usage</b>	Acc.	1											
	Sous-total:	1											
<b>Non spécifié</b>	Acc.										1		
	Sous-total:										1		
	Total:	1									1		

**Sécurité privée**

		2000	2015	2016	2017	2018	2019	2020	2021	2022	2023	2024	2025
<b>Entreprises de gardiennage / de sécurité</b>	Acc.	1											
	Sous-total:	1											
	Total:	1											

**Protection de la jeunesse**

		2000	2015	2016	2017	2018	2019	2020	2021	2022	2023	2024	2025
<b>Législation sur l'obligation scolaire</b>	Acc.		1		2		2		2	1	1		
	Sous-total:		1		2		2		2	1	1		
<b>Législation sur la protection de la jeunesse</b>	Acc.	2	20	9	11	14	32	17	28	21	32	31	8
	Sous-total:	2	20	9	11	14	32	17	28	21	32	31	8
<b>Non spécifié</b>	Tent.	1											
	Sous-total:	1											
	Total:	3	21	9	13	14	34	17	30	22	33	31	8



Code pénal social

		2000	2015	2016	2017	2018	2019	2020	2021	2022	2023	2024	2025
<b>Harcèlement au travail</b>	Acc.		2	1	1	2	2		5		5	3	1
	Sous-total:		2	1	1	2	2		5		5	3	1
<b>Violence au travail</b>	Acc.						1		2	1	8	8	1
	Sous-total:						1		2	1	8	8	1
<b>Mise en danger du travailleur</b>	Acc.				1					1			
	Sous-total:				1					1			
<b>Age d'admission au travail</b>	Acc.						1						
	Sous-total:						1						
<b>Rémunération et autres avantages patrimoniaux</b>	Acc.												1
	Sous-total:												1
<b>Travail illégal</b>	Acc.		1	1									
	Sous-total:		1	1									
<b>Fraude sociale aux cotisations (travail au noir)</b>	Acc.		1	1		4	1	2	2	2	1	4	3
	Sous-total:		1	1		4	1	2	2	2	1	4	3
<b>Documents sociaux</b>	Acc.			1									
	Sous-total:			1									
<b>Surveillance et contrôle</b>	Acc.		1										
	Sous-total:		1										
<b>Sécurité sociale</b>	Acc.			3		1	1						
	Sous-total:			3		1	1						
<b>Infr. contre foi publique en droit pénal social</b>	Acc.										1		
	Sous-total:										1		
<b>Escroquerie en droit pénal social</b>	Acc.			1	6							1	
	Sous-total:			1	6							1	
<b>Autres</b>	Acc.		5	4	1	3	1	2	4	3	2	1	2
	Sous-total:		5	4	1	3	1	2	4	3	2	1	2
	<b>Total:</b>		<b>10</b>	<b>12</b>	<b>8</b>	<b>11</b>	<b>7</b>	<b>4</b>	<b>13</b>	<b>7</b>	<b>17</b>	<b>17</b>	<b>8</b>



**Ivresse et alcool**

		2000	2015	2016	2017	2018	2019	2020	2021	2022	2023	2024	2025
<b>Ivresse publique</b>	Acc.	4	14	15	18	19	27	23	26	22	24	26	17
	Sous-total:	4	14	15	18	19	27	23	26	22	24	26	17
<b>Servir de l'alcool à une personne ivre</b>	Acc.				1								
	Sous-total:				1								
<b>Autres</b>	Acc.	1											
	Sous-total:	1											
	<b>Total:</b>	<b>5</b>	<b>14</b>	<b>15</b>	<b>18</b>	<b>20</b>	<b>27</b>	<b>23</b>	<b>26</b>	<b>22</b>	<b>24</b>	<b>26</b>	<b>17</b>

**Registre de population**

		2000	2015	2016	2017	2018	2019	2020	2021	2022	2023	2024	2025
	Acc.	6	49	68	50	59	53	53	60	57	43	21	18
	Sous-total:	6	49	68	50	59	53	53	60	57	43	21	18
	<b>Total:</b>	<b>6</b>	<b>49</b>	<b>68</b>	<b>50</b>	<b>59</b>	<b>53</b>	<b>53</b>	<b>60</b>	<b>57</b>	<b>43</b>	<b>21</b>	<b>18</b>

**Carte d'identité**

		2000	2015	2016	2017	2018	2019	2020	2021	2022	2023	2024	2025
<b>Pas en possession</b>	Acc.					4	1						
	Sous-total:					4	1						
<b>Refus de présentation</b>	Acc.			1					1				
	Sous-total:			1					1				
<b>Autres</b>	Acc.	1		1									
	Sous-total:	1		1									
	<b>Total:</b>	<b>1</b>		<b>2</b>		<b>4</b>	<b>1</b>		<b>1</b>				



Santé publique

		2000	2015	2016	2017	2018	2019	2020	2021	2022	2023	2024	2025
<b>Art de guérir, art infirmier, etc.</b>	Acc.					1							
	Sous-total:					1							
<b>Interdiction de fumer</b>	Acc.		2										
	Sous-total:		2										
<b>Législation médicaments</b>	Acc.								1				
	Sous-total:								1				
<b>Vente de tabac</b>	Acc.										1		1
	Sous-total:										1		1
<b>Denrées alimentaires</b>	Acc.						1						
	Sous-total:						1						
<b>Refus ou négligence respect mesures</b>	Acc.							232	193				
	Sous-total:							232	193				
<b>Autres</b>	Acc.							36	1		1	1	
	Sous-total:							36	1		1	1	
	<b>Total:</b>		<b>2</b>			<b>1</b>	<b>1</b>	<b>268</b>	<b>195</b>		<b>2</b>	<b>1</b>	<b>1</b>



Travail

		2000	2015	2016	2017	2018	2019	2020	2021	2022	2023	2024	2025
<b>Règlement général protection du travail</b>	Acc.							1					
	Sous-total:							1					
<b>Commerce ambulant</b>	Acc.	2		1				1					
	Sous-total:	2		1				1					
<b>Protection professions libérales et intellec.</b>	Acc.		1										
	Sous-total:		1										
<b>Fraude sociale aux cotisations (travail au noir)</b>	Acc.			1	3		1	1	2				
	Sous-total:			1	3		1	1	2				
<b>Accès à l'exercice d'une profession</b>	Acc.										1		
	Sous-total:										1		
<b>Non spécifié</b>	Acc.		1				1						
	Sous-total:		1				1						
<b>Autres</b>	Acc.								2				
	Sous-total:								2				
	Total:	2	2	2	3		2	3	4		1		

Protection des revenus publics

		2000	2015	2016	2017	2018	2019	2020	2021	2022	2023	2024	2025
<b>Douane et accises</b>	Acc.			1					2				
	Sous-total:			1					2				
<b>Fraude fiscale - impôts sur le revenu</b>	Acc.		1	1									
	Sous-total:		1	1									
<b>Non spécifié</b>	Acc.					1							
	Sous-total:					1							
	Total:		1	2		1			2				



Législation économique

		2000	2015	2016	2017	2018	2019	2020	2021	2022	2023	2024	2025
<b>Sociétés</b>	Acc.		1										
	Sous-total:		1										
<b>Contrefaçon de droits de propriété intellectuelle</b>	Acc.		2										
	Sous-total:		2										
	<b>Total:</b>		<b>3</b>										

Pratiques commerciales

		2000	2015	2016	2017	2018	2019	2020	2021	2022	2023	2024	2025
<b>Pratiques du marché et protection du consommateur</b>	Acc.	1			1						1		
	Sous-total:	1			1						1		
<b>Non spécifié</b>	Acc.		1										
	Sous-total:		1										
<b>Autres</b>	Acc.	1	2	2	8	5	3	1	7		9	5	3
	Sous-total:	1	2	2	8	5	3	1	7		9	5	3
	<b>Total:</b>	<b>2</b>	<b>3</b>	<b>2</b>	<b>9</b>	<b>5</b>	<b>3</b>	<b>1</b>	<b>7</b>		<b>10</b>	<b>5</b>	<b>3</b>



Autres lois spéciales

		2000	2015	2016	2017	2018	2019	2020	2021	2022	2023	2024	2025
<b>Transport</b>	Acc.			1							1	2	
	Sous-total:			1							1	2	
<b>Prévention: incendies, explosions, accidents</b>	Acc.			1									
	Sous-total:			1									
<b>Infr. dans le secteur audiovisuel</b>	Acc.	2	2										
	Sous-total:	2	2										
<b>Energie</b>	Acc.		1										
	Sous-total:		1										
<b>Incitation à certains crimes</b>	Acc.							1					
	Sous-total:							1					
<b>Infractions Loi police chemins de fer</b>	Acc.		1	25	18	8	28	10	3		2		2
	Sous-total:		1	25	18	8	28	10	3		2		2
<b>Moyens de communications électroniques</b>	Acc.							1		1			1
	Sous-total:							1		1			1
<b>Autres</b>	Acc.	1	17	4									
	Sous-total:	1	17	4									
	<b>Total:</b>	<b>3</b>	<b>21</b>	<b>31</b>	<b>18</b>	<b>8</b>	<b>28</b>	<b>12</b>	<b>3</b>	<b>1</b>	<b>3</b>	<b>2</b>	<b>3</b>

# ***STATISTIQUES POLICIERES DE CRIMINALITE***

---

***LIEU DE PERPETRATION: COMMUNE***

**Gembloux**

***ANNEXE III: DETAIL  
FIGURES CRIMINELLES / PHENOMENES***



Gembloux

FC Vol moyen de transport

		2000	2015	2016	2017	2018	2019	2020	2021	2022	2023	2024	2025
Vol de voiture	Acc.	81	29	16	17	15	12	12	6	8	9	5	9
	Tent.	30	7	2	3	2	3	1	2	2	1	1	1
<b>Total</b>		<b>111</b>	<b>36</b>	<b>18</b>	<b>20</b>	<b>17</b>	<b>15</b>	<b>13</b>	<b>8</b>	<b>10</b>	<b>10</b>	<b>6</b>	<b>10</b>
Vol de moto	Acc.	6		2		3		2	2	1		1	
	Tent.									1			
<b>Total</b>		<b>6</b>		<b>2</b>		<b>3</b>		<b>2</b>	<b>2</b>	<b>2</b>		<b>1</b>	
Carjacking	Acc.	1				2							
	Tent.	1					1						
<b>Total</b>		<b>2</b>				<b>2</b>	<b>1</b>						
Homejacking	Acc.	1				1							
	Tent.												
<b>Total</b>		<b>1</b>				<b>1</b>							
Vol dans les garages	Acc.	6	7	2	2	2	4	5	2	3	3	1	2
	Tent.					1							
<b>Total</b>		<b>6</b>	<b>7</b>	<b>2</b>	<b>2</b>	<b>3</b>	<b>4</b>	<b>5</b>	<b>2</b>	<b>3</b>	<b>3</b>	<b>1</b>	<b>2</b>
Vol de vélomoteur	Acc.	15	5		2	5	2	2	1	1	2	1	
	Tent.				1				1	3			
<b>Total</b>		<b>15</b>	<b>5</b>		<b>3</b>	<b>5</b>	<b>2</b>	<b>2</b>	<b>2</b>	<b>4</b>	<b>2</b>	<b>1</b>	
Vol de vélo	Acc.	23	34	31	49	32	22	35	32	39	27	11	6
	Tent.										1		1
<b>Total</b>		<b>23</b>	<b>34</b>	<b>31</b>	<b>49</b>	<b>32</b>	<b>22</b>	<b>35</b>	<b>32</b>	<b>39</b>	<b>28</b>	<b>11</b>	<b>7</b>



**FC Cambriolage**

		2000	2015	2016	2017	2018	2019	2020	2021	2022	2023	2024	2025
<b>Cambriolage dans habitation</b>	<b>Acc.</b>	152	93	88	67	156	121	76	65	71	54	70	33
	<b>Tent.</b>	71	37	42	51	72	73	31	36	45	31	43	20
	<b>Total</b>	<b>223</b>	<b>130</b>	<b>130</b>	<b>118</b>	<b>228</b>	<b>194</b>	<b>107</b>	<b>101</b>	<b>116</b>	<b>85</b>	<b>113</b>	<b>53</b>
<b>Cambriolage ds entreprise ou commerce</b>	<b>Acc.</b>	64	19	27	19	12	17	13	9	6	10	12	8
	<b>Tent.</b>	15	5	13	8	4	2	6	4	5	7	10	3
	<b>Total</b>	<b>79</b>	<b>24</b>	<b>40</b>	<b>27</b>	<b>16</b>	<b>19</b>	<b>19</b>	<b>13</b>	<b>11</b>	<b>17</b>	<b>22</b>	<b>11</b>
<b>Cambriolage ds service public ou bâtiment administ</b>	<b>Acc.</b>	30	4	6	9	3	2	5	2	3		3	1
	<b>Tent.</b>	12	2	3	5		2	4	1	2	3	1	
	<b>Total</b>	<b>42</b>	<b>6</b>	<b>9</b>	<b>14</b>	<b>3</b>	<b>4</b>	<b>9</b>	<b>3</b>	<b>5</b>	<b>3</b>	<b>4</b>	<b>1</b>
<b>Vol au béliier</b>	<b>Acc.</b>	2		3	1		2			1			2
	<b>Tent.</b>	1		3	1					1			1
	<b>Total</b>	<b>3</b>		<b>6</b>	<b>2</b>		<b>2</b>			<b>2</b>			<b>3</b>
<b>Cambriolage dans bâtiment (total)</b>	<b>Acc.</b>	244	116	120	95	171	140	94	76	80	64	85	42
	<b>Tent.</b>	98	44	58	64	75	77	41	41	52	41	54	23
	<b>Total</b>	<b>342</b>	<b>160</b>	<b>178</b>	<b>159</b>	<b>246</b>	<b>217</b>	<b>135</b>	<b>117</b>	<b>132</b>	<b>105</b>	<b>139</b>	<b>65</b>

**FC Vol autre**

		2000	2015	2016	2017	2018	2019	2020	2021	2022	2023	2024	2025
<b>Vol à main armée</b>	<b>Acc.</b>	14	3	6	5	2		1	1	3	2	5	
	<b>Tent.</b>	3		1	1		1						
	<b>Total</b>	<b>17</b>	<b>3</b>	<b>7</b>	<b>6</b>	<b>2</b>	<b>1</b>	<b>1</b>	<b>1</b>	<b>3</b>	<b>2</b>	<b>5</b>	
<b>Vol avec violence sans arme</b>	<b>Acc.</b>	23	12	12	11	10	13	14	6	8	10	14	8
	<b>Tent.</b>	5		3	1		9	2	4	3	8	10	3
	<b>Total</b>	<b>28</b>	<b>12</b>	<b>15</b>	<b>12</b>	<b>10</b>	<b>22</b>	<b>16</b>	<b>10</b>	<b>11</b>	<b>18</b>	<b>24</b>	<b>11</b>
<b>Vol dans ou sur un véhicule</b>	<b>Acc.</b>	147	58	71	59	55	54	23	21	45	41	33	31
	<b>Tent.</b>	18	20	20	15	9	18	10	3	8	12	10	3
	<b>Total</b>	<b>165</b>	<b>78</b>	<b>91</b>	<b>74</b>	<b>64</b>	<b>72</b>	<b>33</b>	<b>24</b>	<b>53</b>	<b>53</b>	<b>43</b>	<b>34</b>



**FC Vol autre**

		2000	2015	2016	2017	2018	2019	2020	2021	2022	2023	2024	2025
Vol d'armes et explosifs	Acc.	13	3	5	6	7	4	4	3	1	2	3	1
	Tent.					1							
	<b>Total</b>	<b>13</b>	<b>3</b>	<b>5</b>	<b>6</b>	<b>8</b>	<b>4</b>	<b>4</b>	<b>3</b>	<b>1</b>	<b>2</b>	<b>3</b>	<b>1</b>
Arrachage de sac à main	Acc.	2	1							1			
	Tent.	1											
	<b>Total</b>	<b>3</b>	<b>1</b>							<b>1</b>			
Vol à l'arraché	Acc.	5	2	1	4	2	2	4	1	4	1		
	Tent.	1		1			3		1		2	2	
	<b>Total</b>	<b>6</b>	<b>2</b>	<b>2</b>	<b>4</b>	<b>2</b>	<b>5</b>	<b>4</b>	<b>2</b>	<b>4</b>	<b>3</b>	<b>2</b>	
Vol à la tire	Acc.	9	15	8	11	15	9	7		10	10	6	1
	Tent.												
	<b>Total</b>	<b>9</b>	<b>15</b>	<b>8</b>	<b>11</b>	<b>15</b>	<b>9</b>	<b>7</b>		<b>10</b>	<b>10</b>	<b>6</b>	<b>1</b>
Vol à l'étalage	Acc.	28	33	32	32	25	30	29	30	58	31	39	15
	Tent.	1		1									
	<b>Total</b>	<b>29</b>	<b>33</b>	<b>33</b>	<b>32</b>	<b>25</b>	<b>30</b>	<b>29</b>	<b>30</b>	<b>58</b>	<b>31</b>	<b>39</b>	<b>15</b>
Vol par ruse	Acc.	21	8	7	6	4	3	2	2	2	3	2	2
	Tent.	5				1	3						1
	<b>Total</b>	<b>26</b>	<b>8</b>	<b>7</b>	<b>6</b>	<b>5</b>	<b>6</b>	<b>2</b>	<b>2</b>	<b>2</b>	<b>3</b>	<b>2</b>	<b>3</b>
Vol de métaux	Acc.	9	1	5	8	11	12		1	1	3	8	4
	Tent.					1							
	<b>Total</b>	<b>9</b>	<b>1</b>	<b>5</b>	<b>8</b>	<b>12</b>	<b>12</b>		<b>1</b>	<b>1</b>	<b>3</b>	<b>8</b>	<b>4</b>
Vol sur les chantiers	Acc.	11	22	13	6	7	4	2	4	7	10	7	3
	Tent.	2	3	1	1	2	3		2		2		1
	<b>Total</b>	<b>13</b>	<b>25</b>	<b>14</b>	<b>7</b>	<b>9</b>	<b>7</b>	<b>2</b>	<b>6</b>	<b>7</b>	<b>12</b>	<b>7</b>	<b>4</b>
Vol d'animaux	Acc.	4			1	2	2	1		1	3	1	
	Tent.												
	<b>Total</b>	<b>4</b>			<b>1</b>	<b>2</b>	<b>2</b>	<b>1</b>		<b>1</b>	<b>3</b>	<b>1</b>	
Vol de cargaison	Acc.			1	2	1	2					1	
	Tent.			1									
	<b>Total</b>			<b>2</b>	<b>2</b>	<b>1</b>	<b>2</b>					<b>1</b>	



**Criminalité ICT**

		2000	2015	2016	2017	2018	2019	2020	2021	2022	2023	2024	2025
Fraude de cartes de paiements	Acc.	4	7	17	15	19	14	11	10	19	18	12	6
	Tent.		1			1							
	<b>Total</b>	<b>4</b>	<b>8</b>	<b>17</b>	<b>15</b>	<b>20</b>	<b>14</b>	<b>11</b>	<b>10</b>	<b>19</b>	<b>18</b>	<b>12</b>	<b>6</b>
Phishing	Acc.							1				2	1
	Tent.												
	<b>Total</b>							<b>1</b>				<b>2</b>	<b>1</b>
Ransomware	Acc.			1	1	1	2						
	Tent.												
	<b>Total</b>			<b>1</b>	<b>1</b>	<b>1</b>	<b>2</b>						
Shouldersurfing	Acc.		3		2	2	5		1		1		1
	Tent.												
	<b>Total</b>		<b>3</b>		<b>2</b>	<b>2</b>	<b>5</b>		<b>1</b>		<b>1</b>		<b>1</b>
Skimming	Acc.				1						1		
	Tent.					1							
	<b>Total</b>				<b>1</b>	<b>1</b>					<b>1</b>		

**FC Autre**

		2000	2015	2016	2017	2018	2019	2020	2021	2022	2023	2024	2025
Violence contre les métiers d'intérêt général	Acc.	2	3	1	4	3	2	1	1	5	3	6	
	Tent.												
	<b>Total</b>	<b>2</b>	<b>3</b>	<b>1</b>	<b>4</b>	<b>3</b>	<b>2</b>	<b>1</b>	<b>1</b>	<b>5</b>	<b>3</b>	<b>6</b>	
Viol collectif	Acc.					1			1			1	
	Tent.												
	<b>Total</b>					<b>1</b>			<b>1</b>			<b>1</b>	
Graffiti	Acc.	1	1	2	1	2	5	1	1	3	13	9	4
	Tent.												
	<b>Total</b>	<b>1</b>	<b>1</b>	<b>2</b>	<b>1</b>	<b>2</b>	<b>5</b>	<b>1</b>	<b>1</b>	<b>3</b>	<b>13</b>	<b>9</b>	<b>4</b>
Dégradation de voiture	Acc.	49	78	112	91	56	64	64	69	71	71	53	26
	Tent.	3											
	<b>Total</b>	<b>52</b>	<b>78</b>	<b>112</b>	<b>91</b>	<b>56</b>	<b>64</b>	<b>64</b>	<b>69</b>	<b>71</b>	<b>71</b>	<b>53</b>	<b>26</b>
Rixe au couteau	Acc.		1										
	Tent.		1										
	<b>Total</b>		<b>2</b>										



**PH Violence intrafamiliale (VIF)**

		2000	2015	2016	2017	2018	2019	2020	2021	2022	2023	2024	2025
<b>VIF: physique, dans le couple</b>	<b>Acc.</b>	14	40	28	33	29	51	32	35	39	40	36	18
	<b>Total</b>	14	40	28	33	29	51	32	35	39	40	36	18
<b>VIF: physique, envers des descendants</b>	<b>Acc.</b>	4	10	3	7	4	12	4	7	4	5	13	2
	<b>Total</b>	4	10	3	7	4	12	4	7	4	5	13	2
<b>VIF: physique, envers d'autres membres</b>	<b>Acc.</b>	22	5	1		6	4	3	4	4	10	8	1
	<b>Total</b>	22	5	1		6	4	3	4	4	10	8	1
<b>VIF: sexuelle, dans le couple</b>	<b>Acc.</b>												1
	<b>Total</b>												1
<b>VIF: sexuelle, envers des descendants</b>	<b>Acc.</b>		1		1	2	2	2					
	<b>Total</b>		1		1	2	2	2					
<b>VIF: psychique, dans le couple</b>	<b>Acc.</b>	46	24	24	16	27	42	42	27	28	22	26	10
	<b>Total</b>	46	24	24	16	27	42	42	27	28	22	26	10
<b>VIF: psychique, envers des descendants</b>	<b>Acc.</b>			1					1		1		
	<b>Total</b>			1					1		1		
<b>VIF: psychique, envers d'autres membres</b>	<b>Acc.</b>		1				1				1	1	
	<b>Total</b>		1				1				1	1	
<b>VIF: économique, dans le couple</b>	<b>Acc.</b>				3			2		1	1	1	
	<b>Total</b>				3			2		1	1	1	
<b>VIF: économique, envers des descendants</b>	<b>Acc.</b>				1								
	<b>Total</b>				1								
<b>VIF: économique, envers d'autres membres</b>	<b>Acc.</b>	20	2			1	2	3			4	1	
	<b>Total</b>	20	2			1	2	3			4	1	



**PH Hormones et dopage**

		2000	2015	2016	2017	2018	2019	2020	2021	2022	2023	2024	2025
<b>Dopage humain</b>	Acc.						1				1		
	Total						1				1		
<b>Engraissement illégal</b>	Acc.	1											
	Total	1											

**PH Drogues**

		2000	2015	2016	2017	2018	2019	2020	2021	2022	2023	2024	2025
<b>Vente de cocaïne</b>	Acc.		5	1	1		1	2	4	3	3		
	Total		5	1	1		1	2	4	3	3		
<b>Import-export de cocaïne</b>	Acc.									1			
	Total									1			
<b>Vente de drogues synthétiques</b>	Acc.		2							1			
	Total		2							1			
<b>Production de cannabis (culture)</b>	Acc.		1		1		1		2	2	1		
	Total		1		1		1		2	2	1		
<b>Vente de cannabis en grande quantité</b>	Acc.								1				
	Total								1				
<b>Vente-traffic d'héroïne</b>	Acc.		3	1						1			
	Total		3	1						1			

**PH Trafic d'armes**

		2000	2015	2016	2017	2018	2019	2020	2021	2022	2023	2024	2025
<b>Commerce et production d'arme à feu et mun.</b>	Acc.		2		2	2					1	2	
	Tent.								1				
	Total		2		2	2			1		1	2	
<b>Commerce et production d'arme non à feu</b>	Acc.				1						1		1
	Total				1						1		1



**PH Traite des êtres humains**

		2000	2015	2016	2017	2018	2019	2020	2021	2022	2023	2024	2025
TEH - exploitation économique	Acc.			1						1			
	Total			1						1			
TEH - exploitation sexuelle	Acc.	1	2		2			1				2	
	Total	1	2		2			1				2	

**PH Violence dans l'espace public**

		2000	2015	2016	2017	2018	2019	2020	2021	2022	2023	2024	2025
Violence physique (transport public)	Acc.	8	10	3	5	5	4	2	2	5	3	7	
	Tent.			1									
	Total	8	10	4	5	5	4	2	2	5	3	7	
Violence physique (voie publique)	Acc.	48	29	32	31	22	41	34	34	31	44	33	24
	Tent.	4	3	2	1		1				2	1	
	Total	52	32	34	32	22	42	34	34	31	46	34	24
Violence physique (autre endroit public)	Acc.	3	2			1	1	2		2	1	5	
	Total	3	2			1	1	2		2	1	5	
Violence physique (endroit accessible au public)	Acc.	15	15	11	14	16	18	9	16	20	27	18	5
	Tent.									1	1		
	Total	15	15	11	14	16	18	9	16	21	28	18	5
Violence sexuelle (transport public)	Acc.	1				1	1	1	3		2	2	2
	Total	1				1	1	1	3		2	2	2
Violence sexuelle (voie publique)	Acc.	3	3	4	2	3	6	1	12	4	4	1	
	Total	3	3	4	2	3	6	1	12	4	4	1	
Violence sexuelle (autre endroit public)	Acc.		1	1	2	2	1	1	1				
	Total		1	1	2	2	1	1	1				
Violence sexuelle (endroit accessible au public)	Acc.	3			2	4	2	2	2	2	3	3	2
	Total	3			2	4	2	2	2	2	3	3	2
Violence psychique (transport public)	Acc.	5	6		2	12	5	2	3	1	6	2	2
	Total	5	6		2	12	5	2	3	1	6	2	2



**PH Violence dans l'espace public**

		2000	2015	2016	2017	2018	2019	2020	2021	2022	2023	2024	2025
Violence psychique (voie publique)	Acc.	31	22	23	11	17	23	34	23	17	37	30	21
	Total	31	22	23	11	17	23	34	23	17	37	30	21
Violence psychique (autre endroit public)	Acc.	1		1	1	2	3	3		4	4	7	1
	Total	1		1	1	2	3	3		4	4	7	1
Violence psychique (endroit accessible au public)	Acc.	9	9	5	8	6	13	9	12	10	19	4	8
	Tent.	1											
	Total	10	9	5	8	6	13	9	12	10	19	4	8
Vol à main armée (transport public)	Acc.	3		2								1	
	Total	3		2								1	
Vol à main armée (voie publique)	Acc.	4	2								2		
	Tent.			1	1		1						
	Total	4	2	1	1		1				2		
Vol à main armée (endroit accessible au public)	Acc.	4		3	5	2				2		3	
	Tent.	1											
	Total	5		3	5	2				2		3	
Vol avec violence sans arme (transport public)	Acc.	2	1	1			3			4	2	1	1
	Tent.	1									1		1
	Total	3	1	1			3			4	3	1	2
Vol avec violence sans arme (voie publique)	Acc.	12	4	6	2	4	4	7	4	1	5	2	1
	Tent.			2			4	1	2		3	3	1
	Total	12	4	8	2	4	8	8	6	1	8	5	2
Vol avec violence sans arme (autre endroit public)	Acc.			1									
	Tent.			1					1				
	Total			2					1				
Vol avec violence sans arme (endr. acces. au pub.)	Acc.	5	4	4	2	4	4	2		2	1	5	3
	Tent.	2			1				1			1	
	Total	7	4	4	3	4	4	2	1	2	1	6	3



PH Autre

		2000	2015	2016	2017	2018	2019	2020	2021	2022	2023	2024	2025
Faux policiers	Acc.	1	1	1	2	2	1						
	Tent.					1							
	<b>Total</b>	<b>1</b>	<b>1</b>	<b>1</b>	<b>2</b>	<b>3</b>	<b>1</b>						
Terrorisme, extrémisme et radicalisme	Acc.			1									
	Tent.												
	<b>Total</b>			<b>1</b>									
Cyberharcèlement	Acc.	11	4	2	4	7	6	4	8	5	8	6	1
	Tent.												
	<b>Total</b>	<b>11</b>	<b>4</b>	<b>2</b>	<b>4</b>	<b>7</b>	<b>6</b>	<b>4</b>	<b>8</b>	<b>5</b>	<b>8</b>	<b>6</b>	<b>1</b>
Fraude à l'identité	Acc.	4	10	8	10	10	21	10	11	18	18	13	8
	Tent.					1						1	
	<b>Total</b>	<b>4</b>	<b>10</b>	<b>8</b>	<b>10</b>	<b>11</b>	<b>21</b>	<b>10</b>	<b>11</b>	<b>18</b>	<b>18</b>	<b>14</b>	<b>8</b>

# ***STATISTIQUES POLICIERES DE CRIMINALITE***

---

***LIEU DE PERPETRATION: COMMUNE***

**Gembloux**

***ANNEXE IV: FAITS ENREGISTRES  
NON CRIMINELS***



Gembloux

Faits non criminels

Maladies / Décès / Disparition

	2000	2015	2016	2017	2018	2019	2020	2021	2022	2023	2024	2025
Suicide	9	9	10	6	12	13	9	15	17	13	8	6
Personne malade	5	5	4	7	8	11	10	7	4	7	8	3
Décès suspect	1	3	2	1	1	1	1	1	1	2	5	
Décès naturel	3	3	1	3	2	3			1		2	
Disparition (personne disparue)	23	1	7	5	12	8	4	7	4	2	4	2
Accident (sauf roulage)	4	3	1	5	3	2		3				
Sécurité des travailleurs (accident du travail)										6	5	1
Autres	2											
<b>Total</b>	<b>47</b>	<b>24</b>	<b>25</b>	<b>27</b>	<b>38</b>	<b>38</b>	<b>24</b>	<b>33</b>	<b>27</b>	<b>30</b>	<b>32</b>	<b>12</b>

Appels

	2000	2015	2016	2017	2018	2019	2020	2021	2022	2023	2024	2025
Alarme	1	3			1	1	2		1			
Appels	5					2	1			1		
<b>Total</b>	<b>6</b>	<b>3</b>			<b>1</b>	<b>3</b>	<b>3</b>		<b>1</b>	<b>1</b>		

Problèmes sociaux

	2000	2015	2016	2017	2018	2019	2020	2021	2022	2023	2024	2025
Différends familiaux	51	9	1	3	5	3	7	6	15	23	46	19
Différend (pas de coups)	14	6	2	3	4	1	2	2	1	2	4	
Affaire civile	11	2	1	3	1		1	2	1	3	2	2
Protection de la jeunesse	54	15	7	10	6	5	10	14	12	13	18	9
Autres	7	1		1		1		3	2	1	3	1
<b>Total</b>	<b>137</b>	<b>33</b>	<b>11</b>	<b>20</b>	<b>16</b>	<b>10</b>	<b>20</b>	<b>27</b>	<b>31</b>	<b>42</b>	<b>73</b>	<b>31</b>



### Catastrophes

	2000	2015	2016	2017	2018	2019	2020	2021	2022	2023	2024	2025
Fuite de gaz												1
Dégâts eau								1				
<b>Total</b>								<b>1</b>				<b>1</b>

### Ordre public

	2000	2015	2016	2017	2018	2019	2020	2021	2022	2023	2024	2025
Troubles	1	3	1	2	3	1	1					
<b>Total</b>	<b>1</b>	<b>3</b>	<b>1</b>	<b>2</b>	<b>3</b>	<b>1</b>	<b>1</b>					

### Agissements suspects

	2000	2015	2016	2017	2018	2019	2020	2021	2022	2023	2024	2025
	20	4	4			1	3	3		3	3	4
<b>Total</b>	<b>20</b>	<b>4</b>	<b>4</b>			<b>1</b>	<b>3</b>	<b>3</b>		<b>3</b>	<b>3</b>	<b>4</b>

### Objets trouvés

	2000	2015	2016	2017	2018	2019	2020	2021	2022	2023	2024	2025
	1	4	1	2								
<b>Total</b>	<b>1</b>	<b>4</b>	<b>1</b>	<b>2</b>								

### Objets perdus

	2000	2015	2016	2017	2018	2019	2020	2021	2022	2023	2024	2025
	99	381	383	413	490	493	421	428	453	378	392	173
<b>Total</b>	<b>99</b>	<b>381</b>	<b>383</b>	<b>413</b>	<b>490</b>	<b>493</b>	<b>421</b>	<b>428</b>	<b>453</b>	<b>378</b>	<b>392</b>	<b>173</b>



**Autres non-infractions**

	2000	2015	2016	2017	2018	2019	2020	2021	2022	2023	2024	2025
Non-respect des conditions			1							1	1	
Procès-verbal d'information	22	9	2	5	9	6	4	6	3	6	8	1
Notification		18	7	26	15	30	35	37	41	26	26	16
Demande signalement surveillance électronique									4	10	9	1
Fonction de contrôle armes		2				1	1		81	32	28	3
Autres non infractions	7											
<b>Total</b>	<b>29</b>	<b>29</b>	<b>10</b>	<b>31</b>	<b>24</b>	<b>37</b>	<b>40</b>	<b>43</b>	<b>129</b>	<b>75</b>	<b>72</b>	<b>21</b>