

# ***STATISTIQUES POLICIERES DE CRIMINALITE***

---

*LIEU DE PERPETRATION: COMMUNE*

**Gedinne**

***2000 - 1er Semestre 2025***

*Police fédérale - DGRIDRIIBIPOL*

# ***STATISTIQUES POLICIERES DE CRIMINALITE***

---

***LIEU DE PERPETRATION: COMMUNE***

**Gedinne**

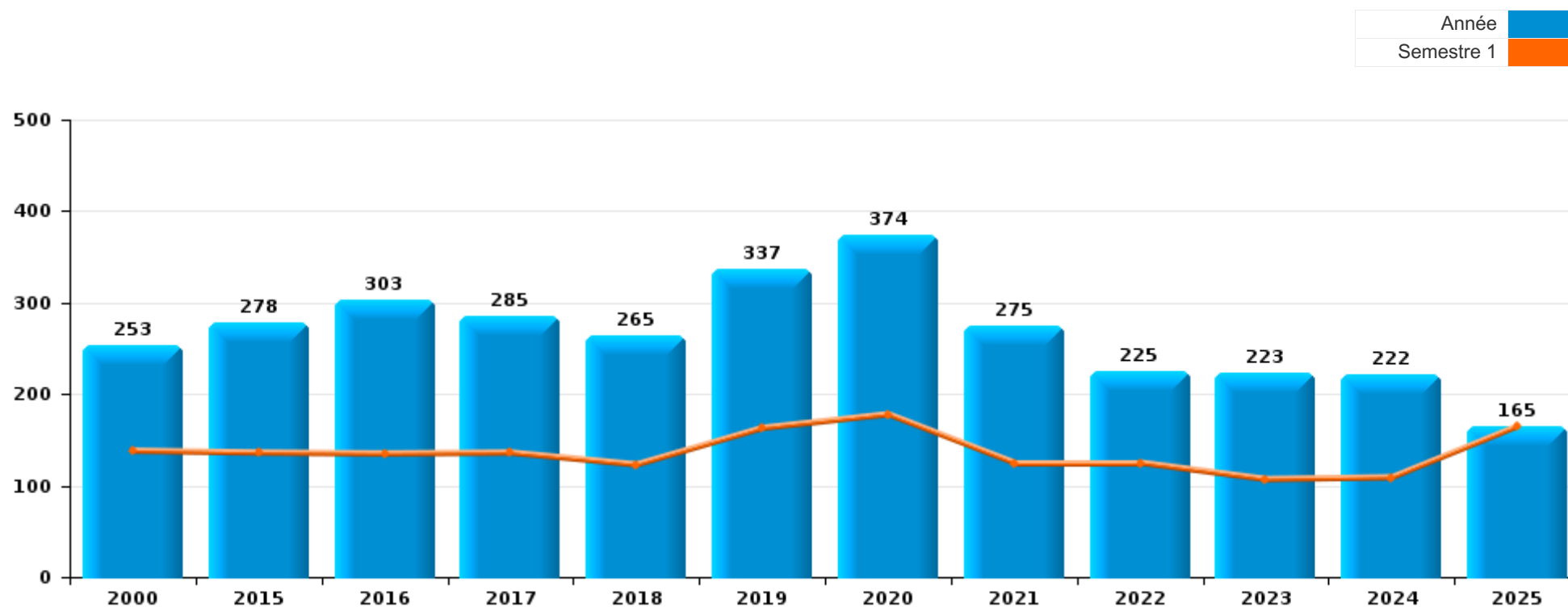
***PARTIE I : INFRACTIONS JUDICIAIRES***

## CRIMINALITE ENREGISTREE COMMISE AU NIVEAU DE LA COMMUNE



### Gedinne

	2000	2015	2016	2017	2018	2019	2020	2021	2022	2023	2024	2025
Nombre total des délits	253	278	303	285	265	337	374	275	225	223	222	165



FPF/DGR/DRI/BIPOL - Statistiques policières de criminalité (date de clôture: 31/10/2025)

Les données pour les années 2001 jusqu'à 2014 ne sont plus publiées mais restent disponibles sur demande auprès du service BIPOL.

Les données pour 2025 ne concernent que le 1er semestre.



Gedinne

	2000	2015	2016	2017	2018	2019	2020	2021	2022	2023	2024	2025
Vol et extorsion	68	66	69	79	35	77	56	38	46	36	31	14
Infr. contre l'intégrité physique	29	43	48	33	28	35	35	21	31	32	26	14
Dégradation de la propriété	50	38	49	33	34	42	33	19	17	12	17	12
Fraude	9	13	13	16	11	13	17	32	35	33	34	28
Infr. contre la sécurité publique	23	31	22	17	26	32	20	17	24	15	11	5
Infr. contre autres valeurs morales et sentiments	9	27	26	17	20	24	29	22	21	13	14	7
Drogues		9	18	17	21	24	24	34	5	9	14	21
Armes et explosifs	1	2	12	13	19	37	15	9	3	8	11	10
Santé publique							80	20		2		
Environnement	22	5	9	6	14	5	3	9	9	4	6	1
Protection de la jeunesse	1	4	4	10	11	12	10	6	7	6	6	6
Criminalité informatique		1	3	5	1	6	8	4	3	13	21	9
Infr. contre les moeurs	12	6	11	5	7	1	8	7	3	7	3	3
Registre de population	3	13	7	1	11	7	2	4	4	7	3	2
Infr. contre l'autorité publique	1	5	2	9	7	3	2	12	7	5	6	1
Infr. relative au statut juridique de l'enfant		6	1	2	5	3	4	2	1	10	7	17
Infr. contre la famille	3	4	3	1	2	4	4	6	4	3		10
Infr. contre la foi publique	3	1	3	8	6	3	3	5		3	6	3
Ivresse et alcool			2	9	2	6	7	4	2		4	2
Code pénal social		1			2	1	5	3	3	2	2	
Législation sur les étrangers	4				1		4			1		
Protection de la personne				2	1		4	1		1		
Contravention Code pénal	6											
Exercice illégal de l'autorité publique	4	1								1		
Infr. contre la liberté individuelle	1	1		1		2						
Autres lois spéciales	1		1		1							
Carte d'identité		1		1								
Travail	2											
Exploitation de la mendicité							1					
Législation économique	1											
<b>Sous-total</b>	<b>253</b>	<b>278</b>	<b>303</b>	<b>285</b>	<b>265</b>	<b>337</b>	<b>374</b>	<b>275</b>	<b>225</b>	<b>223</b>	<b>222</b>	<b>165</b>
<b>Contravention règlement policier local</b>		2	9	9	8	18	18	21	41	17	25	12
<b>Sous-total</b>		<b>2</b>	<b>9</b>	<b>9</b>	<b>8</b>	<b>18</b>	<b>18</b>	<b>21</b>	<b>41</b>	<b>17</b>	<b>25</b>	<b>12</b>
<b>Total</b>	<b>253</b>	<b>280</b>	<b>312</b>	<b>294</b>	<b>273</b>	<b>355</b>	<b>392</b>	<b>296</b>	<b>266</b>	<b>240</b>	<b>247</b>	<b>177</b>

FPF/DGR/DRI/BIPOL - Statistiques policières de criminalité (date de clôture: 31/10/2025)

Les données pour les années 2001 jusqu'à 2014 ne sont plus publiées mais restent disponibles sur demande auprès du service BIPOL.

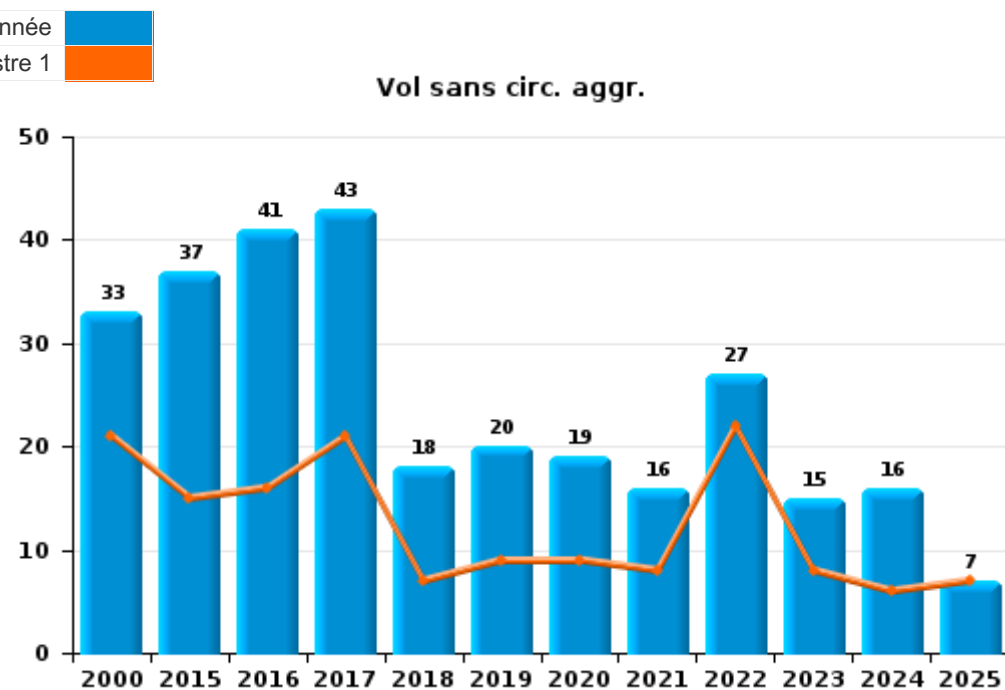
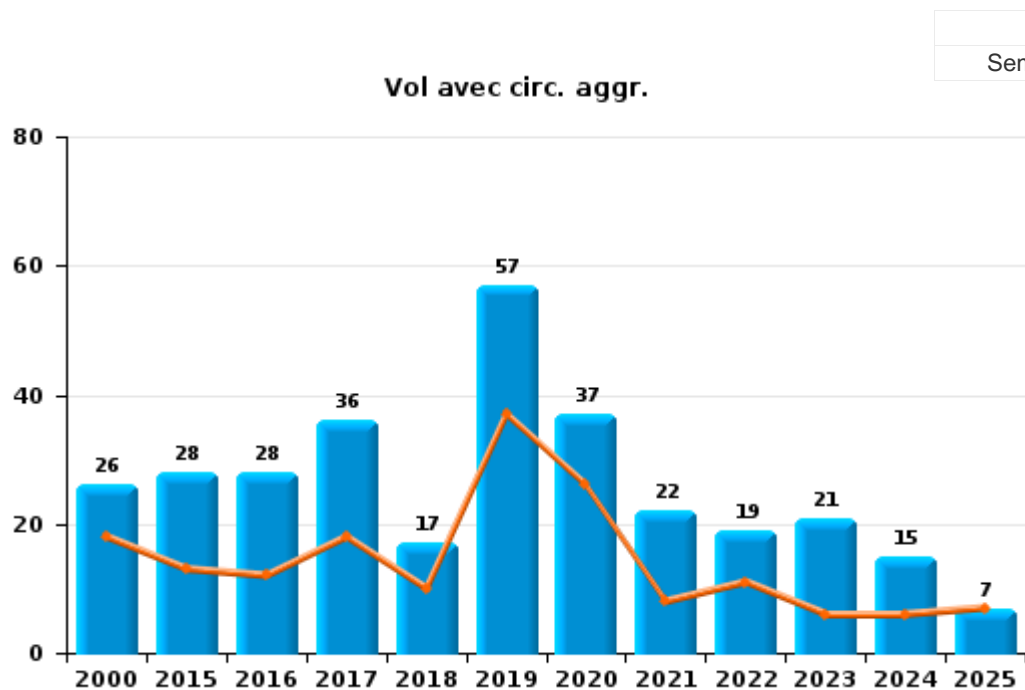
Les données pour 2025 ne concernent que le 1er semestre.



I.1. Catégorie des infractions : Vol et extorsion (top 5 des infractions au niveau national 2024)

Gedinne

	2000	2015	2016	2017	2018	2019	2020	2021	2022	2023	2024	2025
Vol avec circ. aggr.	26	28	28	36	17	57	37	22	19	21	15	7
Vol sans circ. aggr.	33	37	41	43	18	20	19	16	27	15	16	7
Vol non spécifié	8											
Autres	1											
Extorsion		1										
<b>Total</b>	<b>68</b>	<b>66</b>	<b>69</b>	<b>79</b>	<b>35</b>	<b>77</b>	<b>56</b>	<b>38</b>	<b>46</b>	<b>36</b>	<b>31</b>	<b>14</b>



FPF/DGR/DRI/BIPOL - Statistiques policières de criminalité (date de clôture: 31/10/2025)  
 Les données pour les années 2001 jusqu'à 2014 ne sont plus publiées mais restent disponibles sur demande auprès du service BIPOL.  
 Les données pour 2025 ne concernent que le 1er semestre.



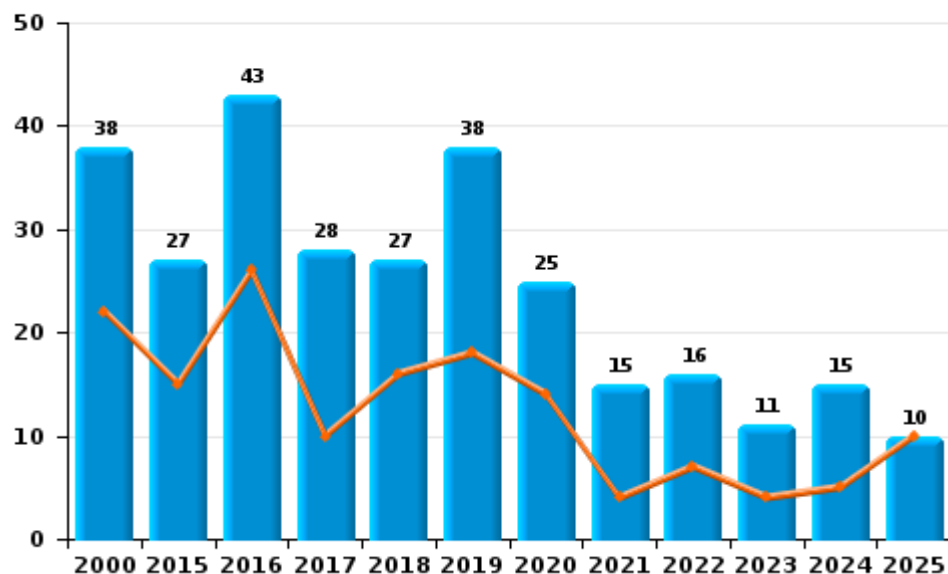
I.2. Catégorie des infractions : Dégradation de la propriété (top 5 des infractions au niveau national 2024)

Gedinne

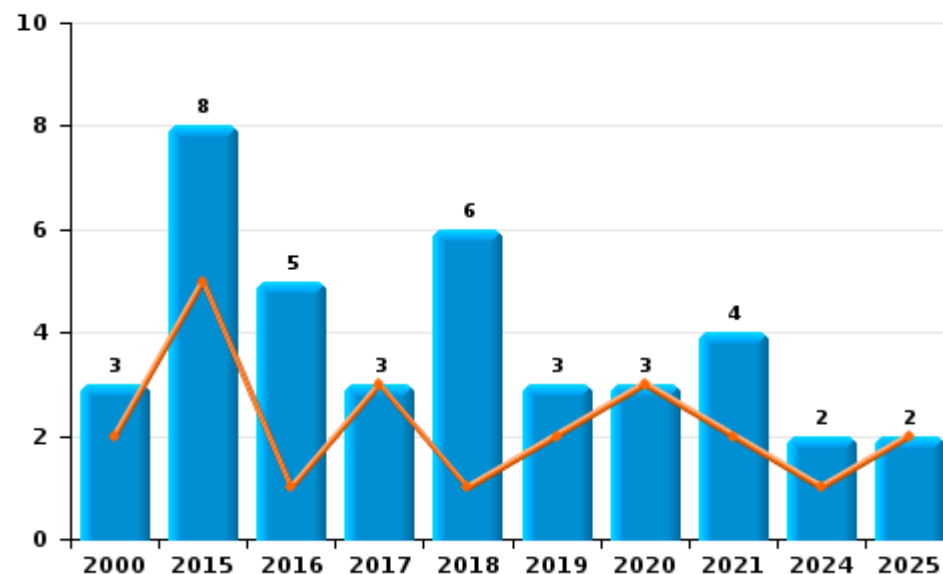
	2000	2015	2016	2017	2018	2019	2020	2021	2022	2023	2024	2025
Vandalisme	38	27	43	28	27	38	25	15	16	11	15	10
Destruction, dénaturaion, dégradation	9	3	1	2	1	1	5		1	1		
Incendie involontaire	1	4	2	2	3	1	3	2			1	1
Incendie volontaire	2	4	3	1	3	2		2			1	1
<b>Total</b>	<b>50</b>	<b>38</b>	<b>49</b>	<b>33</b>	<b>34</b>	<b>42</b>	<b>33</b>	<b>19</b>	<b>17</b>	<b>12</b>	<b>17</b>	<b>12</b>

Année ■  
Semestre 1 ■

Vandalisme



Incendie

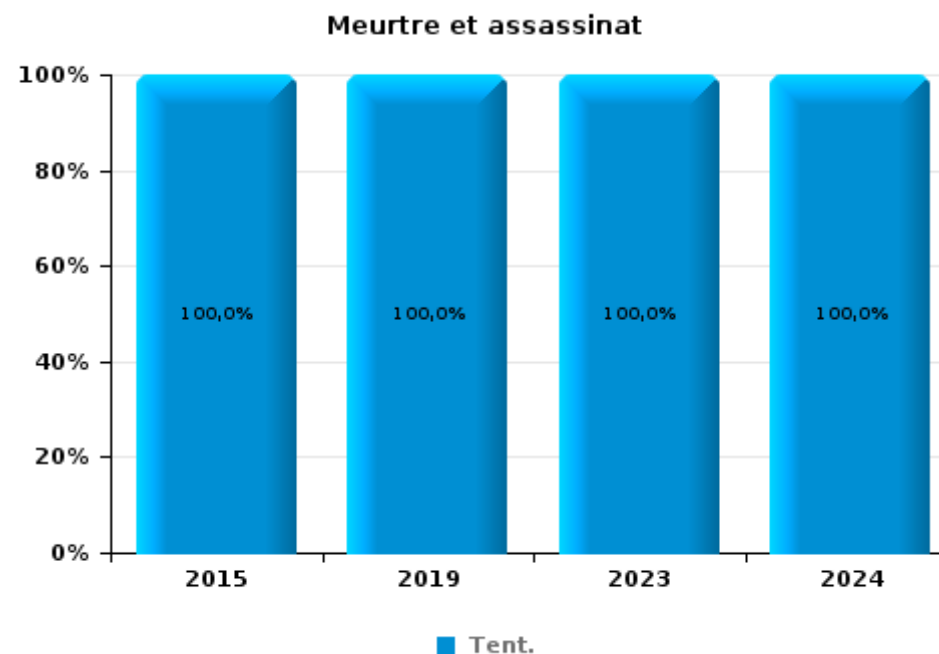
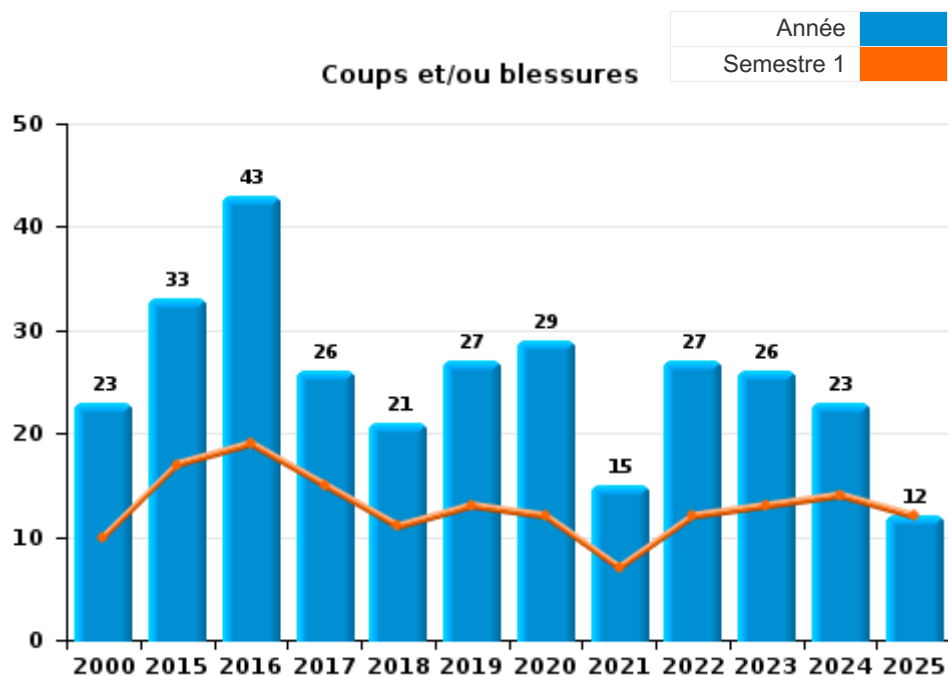




I.3. Catégorie des infractions : Infr. contre l'intégrité physique (top 5 des infractions au niveau national 2024)

Gedinne

	2000	2015	2016	2017	2018	2019	2020	2021	2022	2023	2024	2025
Coups et/ou blessures	23	33	43	26	21	27	29	15	27	26	23	12
Autres	6	9	5	7	7	5	6	6	4	5	2	2
Meurtre et assassinat		1				3				1	1	
<b>Total</b>	<b>29</b>	<b>43</b>	<b>48</b>	<b>33</b>	<b>28</b>	<b>35</b>	<b>35</b>	<b>21</b>	<b>31</b>	<b>32</b>	<b>26</b>	<b>14</b>



FPF/DGR/DRI/BIPOL - Statistiques policières de criminalité (date de clôture: 31/10/2025)  
 Les données pour les années 2001 jusqu'à 2014 ne sont plus publiées mais restent disponibles sur demande auprès du service BIPOL.  
 Les données pour 2025 ne concernent que le 1er semestre.



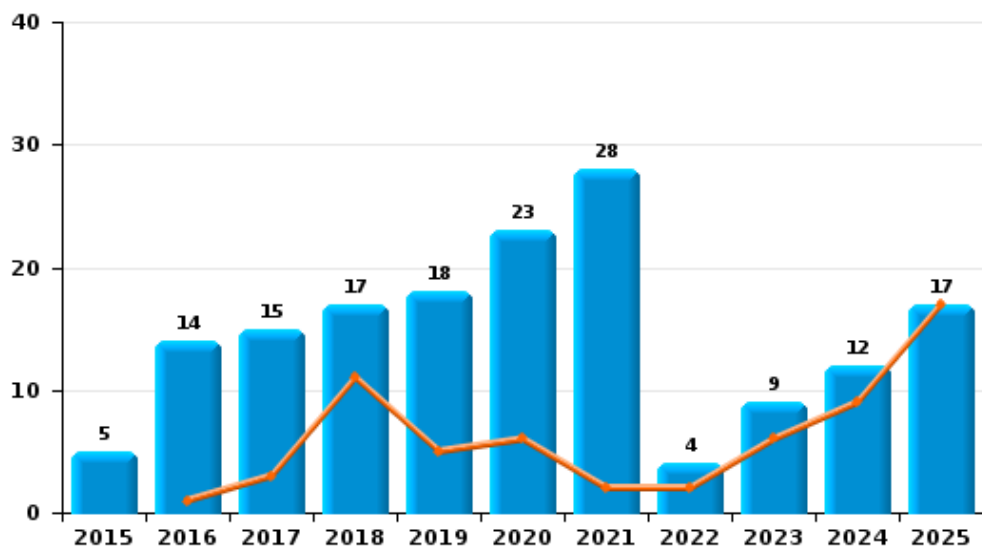
**I.4. Catégorie des infractions : Drogues (top 5 des infractions au niveau national 2024)**

**Gedinne**

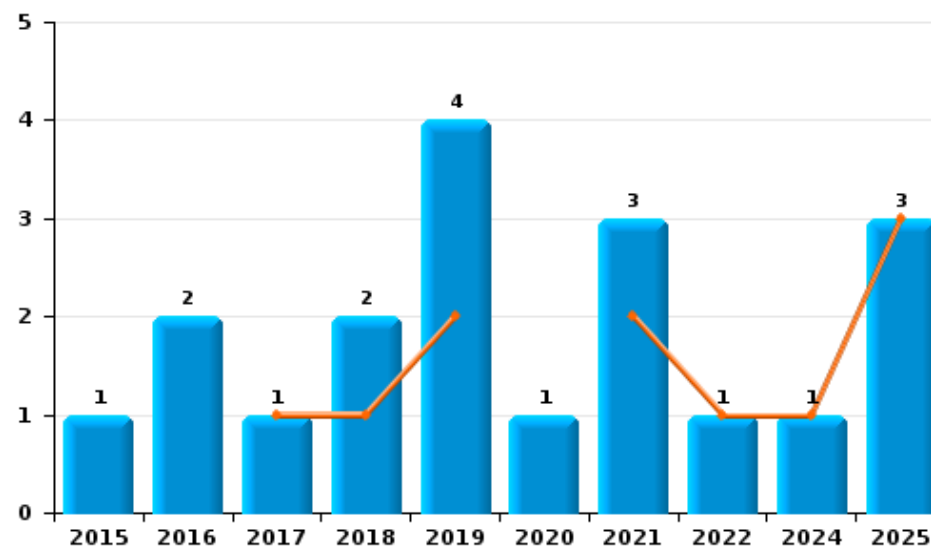
	2000	2015	2016	2017	2018	2019	2020	2021	2022	2023	2024	2025
Détention		5	14	15	17	18	23	28	4	9	12	17
Commerce		1	2	1	2	4	1	3	1		1	3
Fabrication		2				1		2			1	
Importation et exportation		1	2	1	1							1
Usage					1	1		1				
<b>Total</b>		<b>9</b>	<b>18</b>	<b>17</b>	<b>21</b>	<b>24</b>	<b>24</b>	<b>34</b>	<b>5</b>	<b>9</b>	<b>14</b>	<b>21</b>



**Détention**



**Commerce**



FPF/DGR/DRI/BIPOL - Statistiques policières de criminalité (date de clôture: 31/10/2025)  
 Les données pour les années 2001 jusqu'à 2014 ne sont plus publiées mais restent disponibles sur demande auprès du service BIPOL.  
 Les données pour 2025 ne concernent que le 1er semestre.



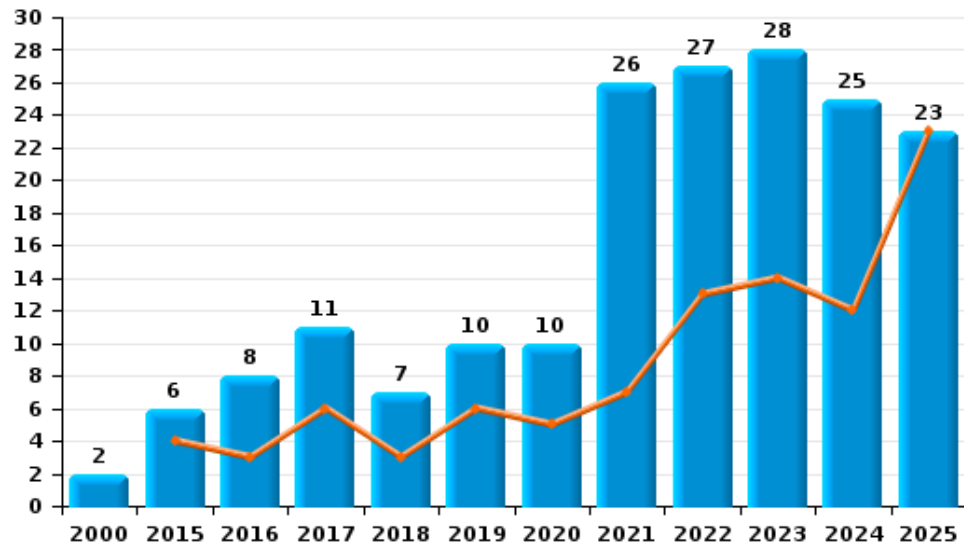
I.5. Catégorie des infractions : Fraude (top 5 des infractions au niveau national 2024)

Gedinne

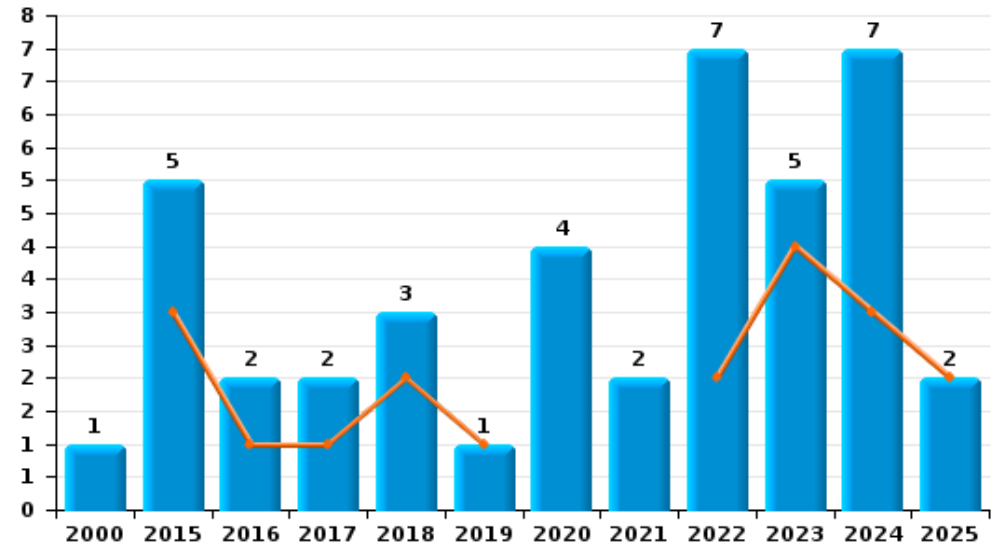
	2000	2015	2016	2017	2018	2019	2020	2021	2022	2023	2024	2025
Escroquerie	2	6	8	11	7	10	10	26	27	28	25	23
Abus de confiance et infr. apparentées	1	5	2	2	3	1	4	2	7	5	7	2
Détournement et destruction frauduleuse	5	1	1		1		1		1			2
Fraudes: Autres	1	1	1	2							1	1
Grivèlerie						1	1	4			1	
Recel			1	1			1					
Infr. liées à l'insolvabilité						1						
<b>Total</b>	<b>9</b>	<b>13</b>	<b>13</b>	<b>16</b>	<b>11</b>	<b>13</b>	<b>17</b>	<b>32</b>	<b>35</b>	<b>33</b>	<b>34</b>	<b>28</b>



Escroquerie



Abus de confiance et infr. apparentées



FPF/DGR/DRI/BIPOL - Statistiques policières de criminalité (date de clôture: 31/10/2025)

Les données pour les années 2001 jusqu'à 2014 ne sont plus publiées mais restent disponibles sur demande auprès du service BIPOL.

Les données pour 2025 ne concernent que le 1er semestre.

# ***STATISTIQUES POLICIERES DE CRIMINALITE***

---

***LIEU DE PERPETRATION: COMMUNE***

**Gedinne**

***PARTIE II : FIGURES CRIMINELLES / PHENOMENES***



**Gedinne**

**FC Vol moyen de transport**

	2000	2015	2016	2017	2018	2019	2020	2021	2022	2023	2024	2025
Vol de voiture	4			3	1	5	3	2	3	1	2	1
Vol de moto		1		3				1			1	
Carjacking									2			1
Homejacking						1						
Vol de vélomoteur	1	1					1	1				
Vol de vélo		1	1	1	1	1	1	1	1	2		

**FC Cambriolage**

	2000	2015	2016	2017	2018	2019	2020	2021	2022	2023	2024	2025
Cambriolage dans habitation	10	8	15	14	6	40	22	7	7	15	12	2
Cambriolage ds entreprise ou commerce	5	6	2	5	5	4	5	5	2	4	1	3
Cambriolage ds service public ou bâtiment administ		2	2	5		2		1				
Cambriolage dans bâtiment (total)	14	16	19	24	11	46	27	13	9	19	13	5

**FC Vol autre**

	2000	2015	2016	2017	2018	2019	2020	2021	2022	2023	2024	2025
Vol à main armée		1			1	1			1			
Vol avec violence sans arme		4	3	1	1		1	3	2			2
Vol dans ou sur un véhicule	14	12	8	5	4	2	6	4	4			
Vol d'armes et explosifs	1		4	1	1	1	4	1			1	
Vol à l'arraché								1				1
Vol à la tire			1				1	1				
Vol à l'étalage				3		1		3		1	1	1
Vol par ruse				4		1		1			1	
Vol de métaux	1	2	1			3	1	1		1	1	
Vol sur les chantiers						1		1	1			1
Vol d'animaux	5	1			1	1	1					



Criminalité ICT

	2000	2015	2016	2017	2018	2019	2020	2021	2022	2023	2024	2025
Fraude de cartes de paiements			1	2		1		1			1	1
Phishing				1				1		1	2	

FC Autre

	2000	2015	2016	2017	2018	2019	2020	2021	2022	2023	2024	2025
Violence contre les métiers d'intérêt général				2							2	
Graffiti			1	1	2	2	1	1	1			1
Dégradation de voiture	5	12	15	10	9	13	9	9	8	4	4	2
Rixe au couteau								1	1			

PH Violence intrafamiliale (VIF)

	2000	2015	2016	2017	2018	2019	2020	2021	2022	2023	2024	2025
VIF: physique, dans le couple	1	3	18	8	9	14	9	2	5	13	8	7
VIF: physique, envers des descendants		1	4	1		3	4	2		3		
VIF: physique, envers d'autres membres	4	5	2	1	2	1	7	2	2	2	1	
VIF: sexuelle, envers des descendants	1		3		1							
VIF: psychique, dans le couple	3	12	4	5	10	12	13	8	10	15	6	20
VIF: psychique, envers des descendants			1				2	1	5	1	1	1
VIF: psychique, envers d'autres membres		3	1	1	5	6	1	1	2	3	1	
VIF: économique, dans le couple			1	2	2	3	2	1	2	2		
VIF: économique, envers des descendants					1		1		1			
VIF: économique, envers d'autres membres					3	2	4			2		



PH Drogues

	2000	2015	2016	2017	2018	2019	2020	2021	2022	2023	2024	2025
Vente de cocaïne							1	2	1			2
Import-export de drogues synthétiques												1
Vente de drogues synthétiques					1							1
Production de cannabis (culture)		2				1		2				

PH Trafic d'armes

	2000	2015	2016	2017	2018	2019	2020	2021	2022	2023	2024	2025
Commerce et production d'arme à feu et mun.						4	1					1

PH Traite des êtres humains

	2000	2015	2016	2017	2018	2019	2020	2021	2022	2023	2024	2025
TEH - exploitation sexuelle	2											

PH Violence dans l'espace public

	2000	2015	2016	2017	2018	2019	2020	2021	2022	2023	2024	2025
Violence physique (transport public)	1			2							1	
Violence physique (voie publique)	6	13	8	9	9	7	8	7	12	5	13	6
Violence physique (autre endroit public)	1	2				1				1		1
Violence physique (endroit accessible au public)	5	5	5	1	1	1			4	2	1	
Violence sexuelle (transport public)										1		
Violence sexuelle (voie publique)				1	1	1	1					
Violence sexuelle (endroit accessible au public)		1	2							1		
Violence psychique (transport public)	1											
Violence psychique (voie publique)	11	14	10	13	11	10	13	11	15	15	4	5
Violence psychique (autre endroit public)		3	1						2	1	1	
Violence psychique (endroit accessible au public)	4	2		3	2	4	1	3	1		4	1
Vol à main armée (endroit accessible au public)					1				1			
Vol avec violence sans arme (voie publique)			1		1			1	2			2
Vol avec violence sans arme (endr. acces. au pub.)								2				



PH Autre

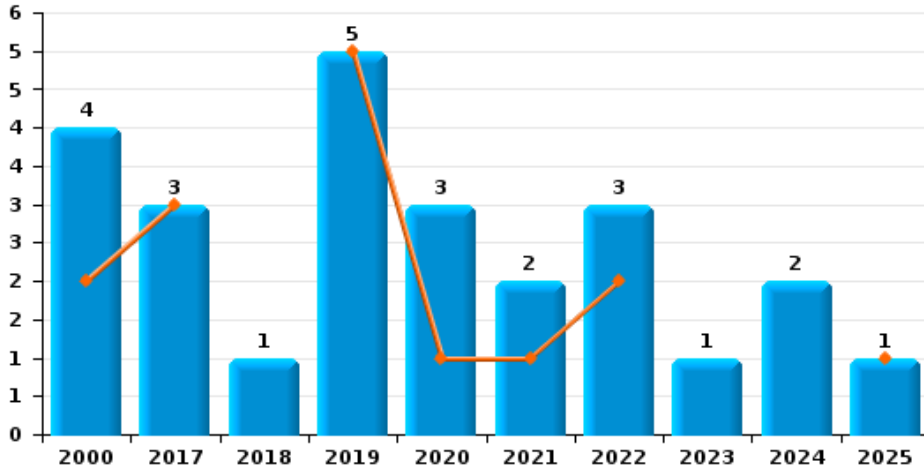
	2000	2015	2016	2017	2018	2019	2020	2021	2022	2023	2024	2025
Cyberharcèlement		5	2	2		1	1	1	1		1	2
Fraude à l'identité		1	1	1	1	1	4	4	1	3	3	3



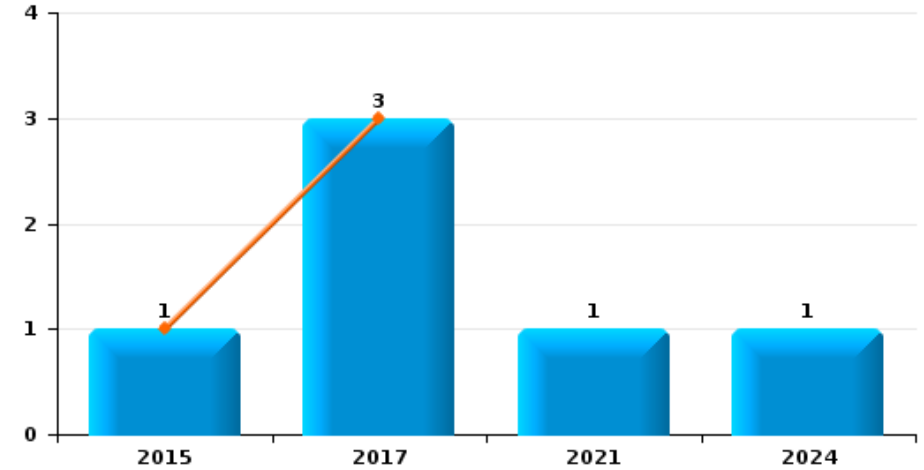
**Gedinne**

Année	■
Semestre 1	■

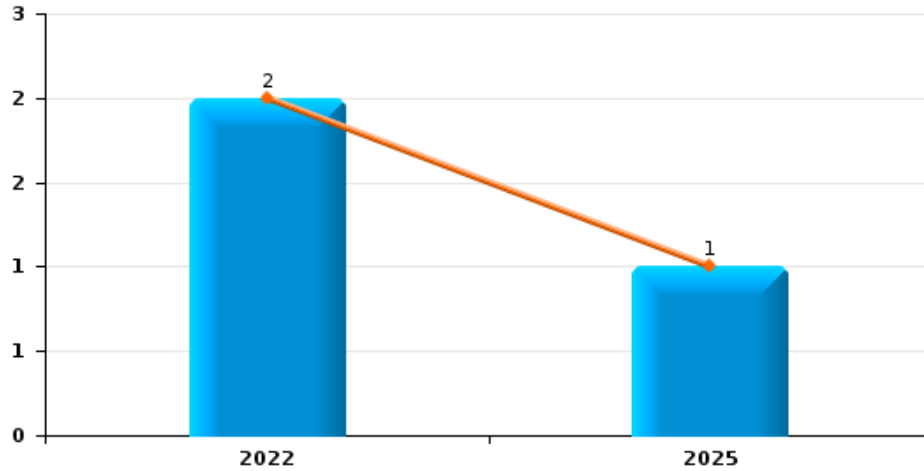
**Vol de voiture**



**Vol de moto**



**Carjacking**

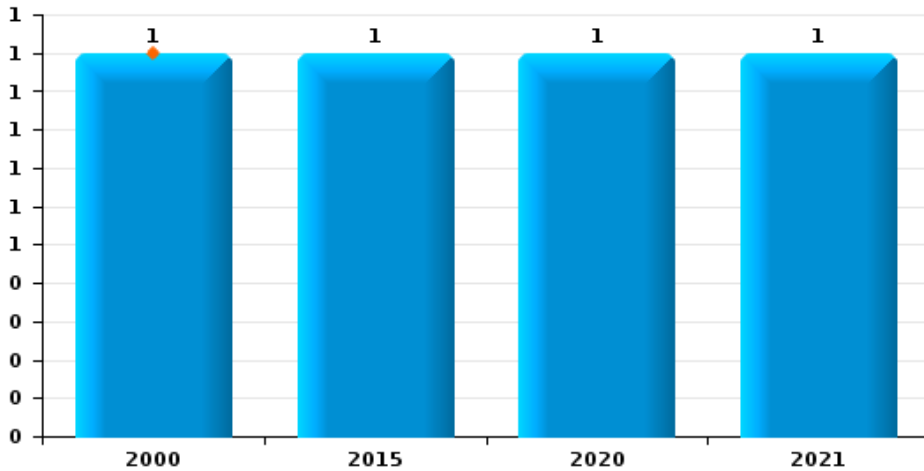




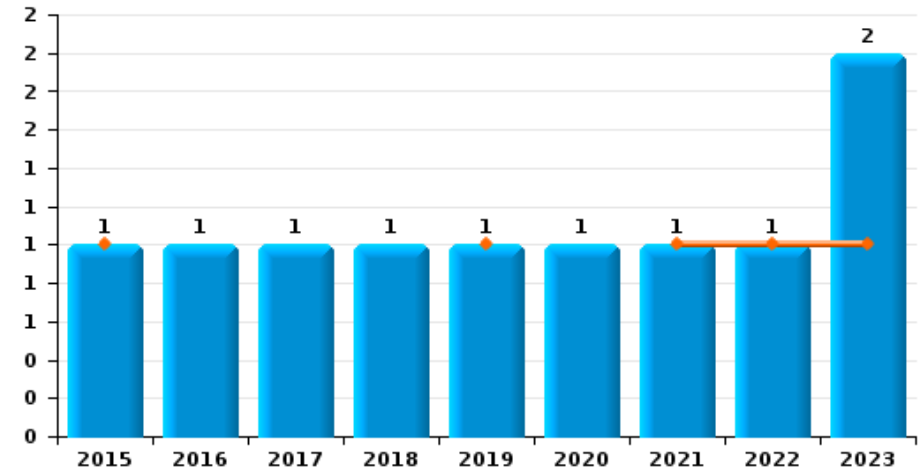
**Gedinne**

Année	<span style="color: blue;">■</span>
Semestre 1	<span style="color: orange;">■</span>

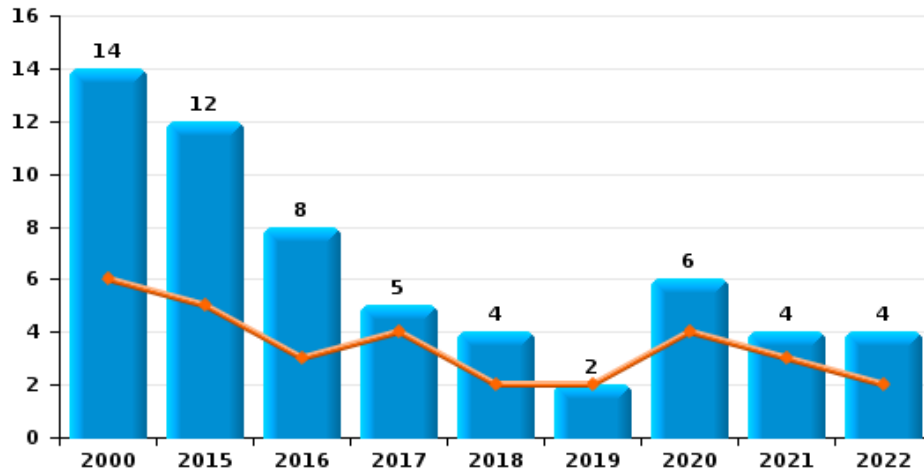
**Vol de vélomoteur**



**Vol de vélo**



**Vol dans ou sur un véhicule**

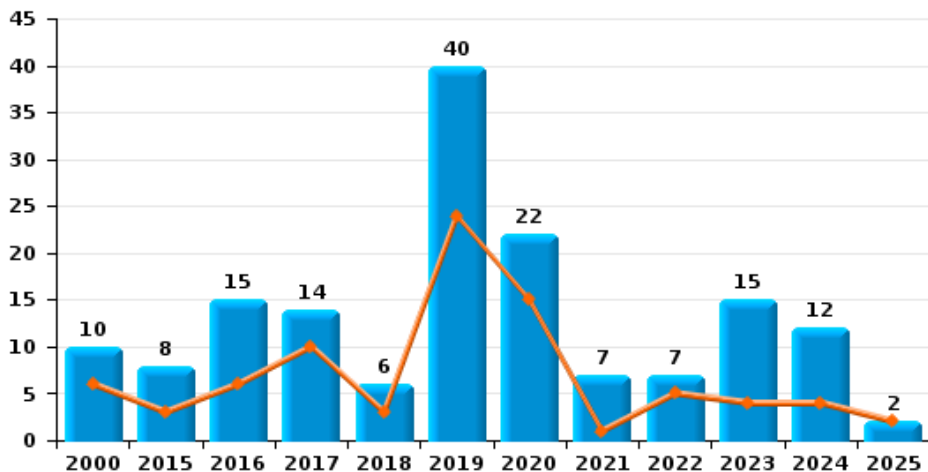




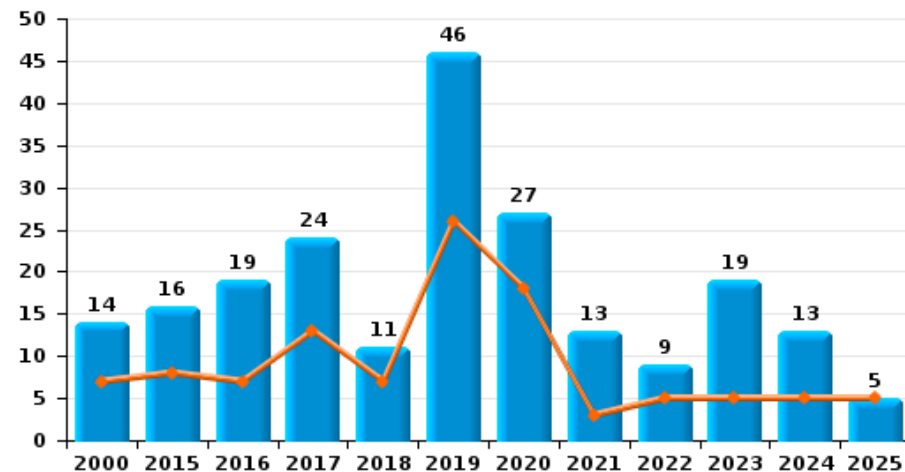
**Gedinne**



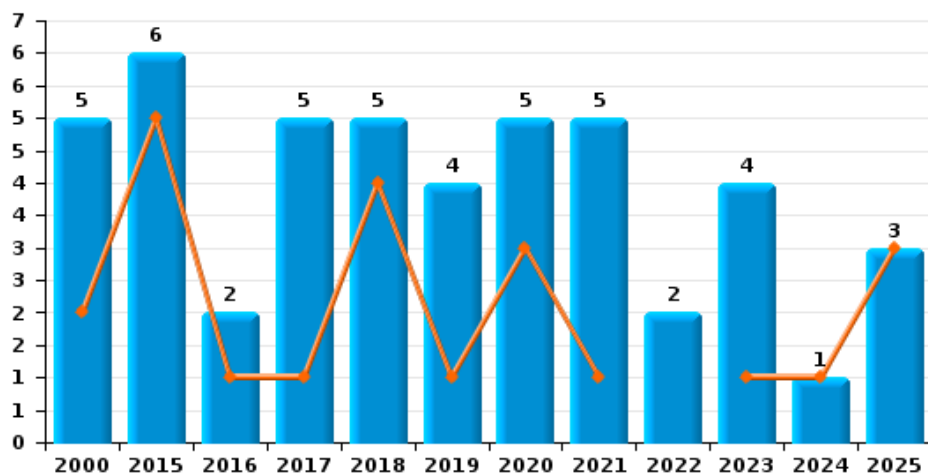
**Cambrilage dans habitation**



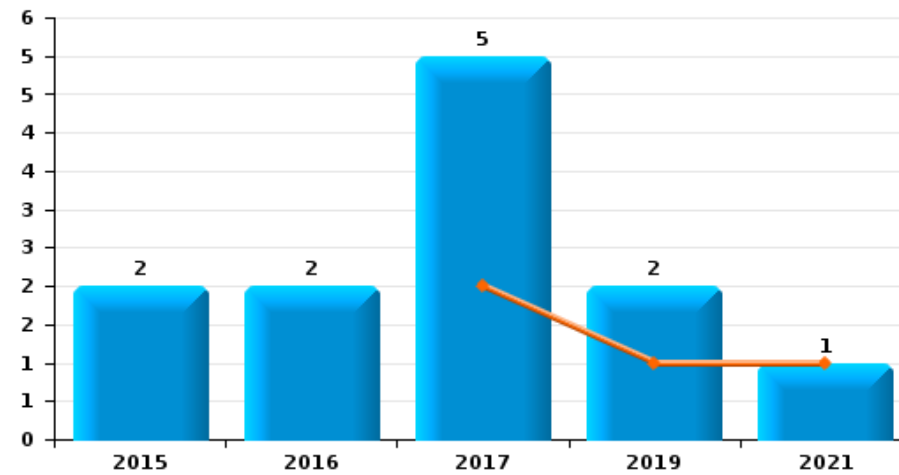
**Cambrilage dans bâtiment (total)**



**Cambrilage ds entreprise ou commerce**



**Cambrilage ds service public ou bâtiment administratif**

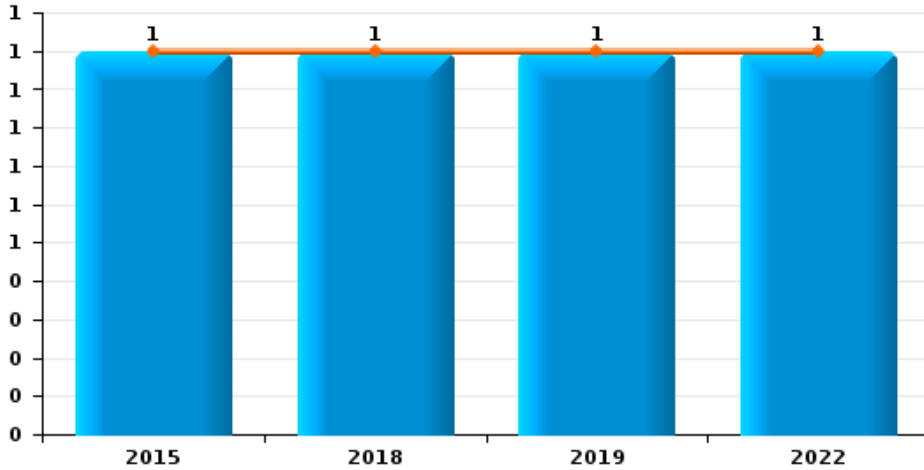




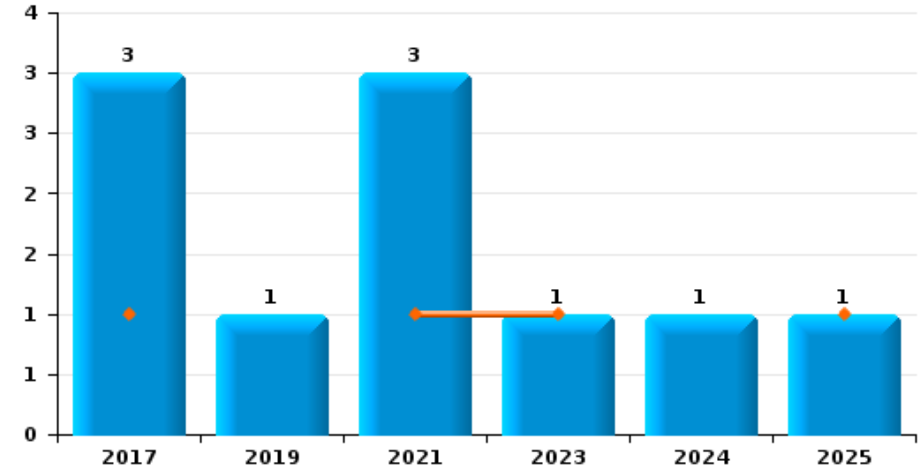
**Gedinne**

Année	■
Semestre 1	■

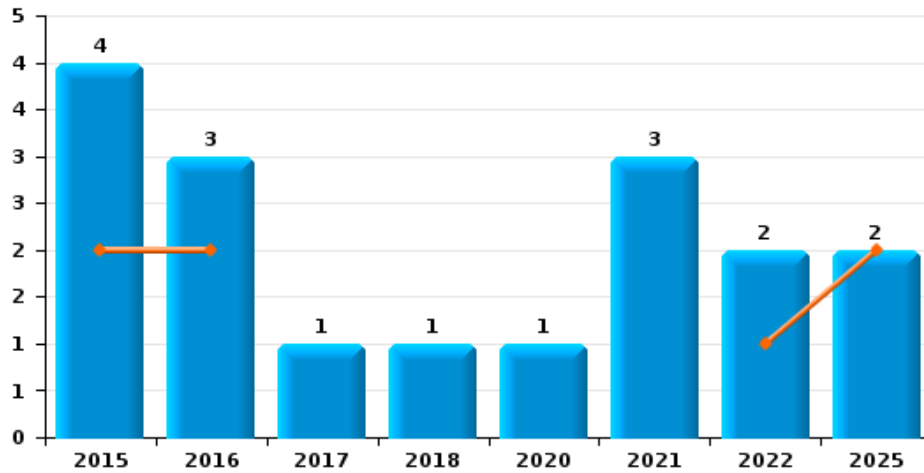
**Vol à main armée**



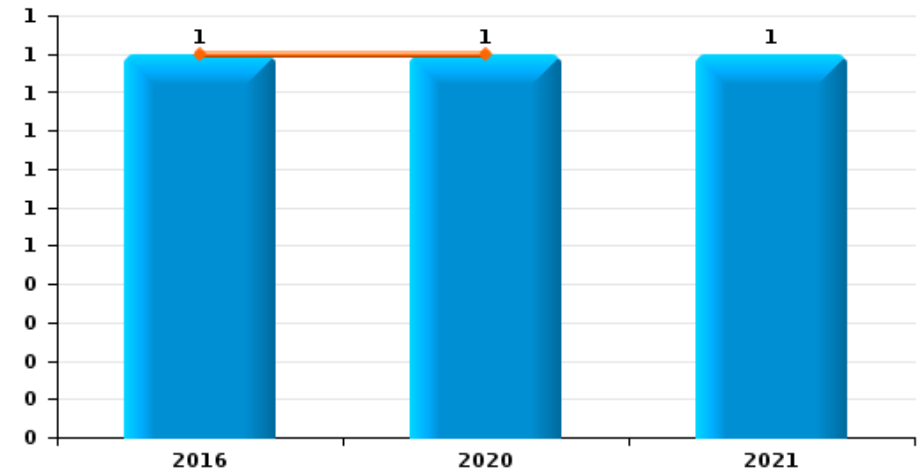
**Vol à l'étalage**



**Vol avec violence sans arme**



**Vol à la tire**

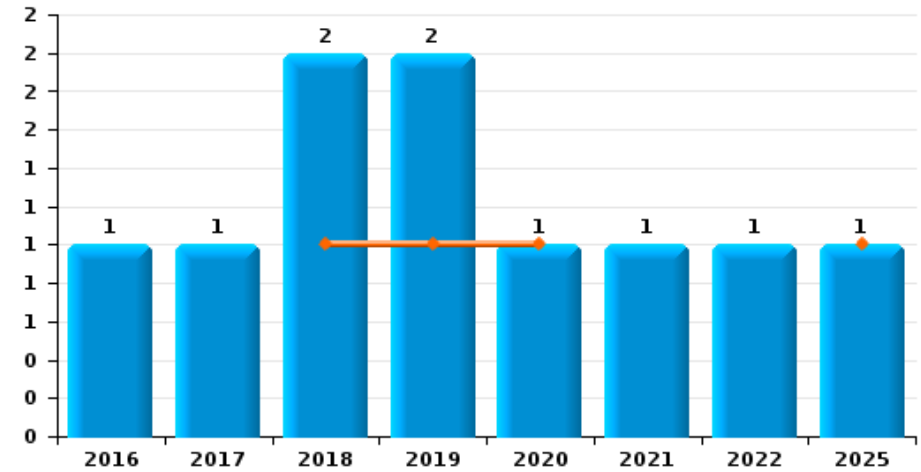




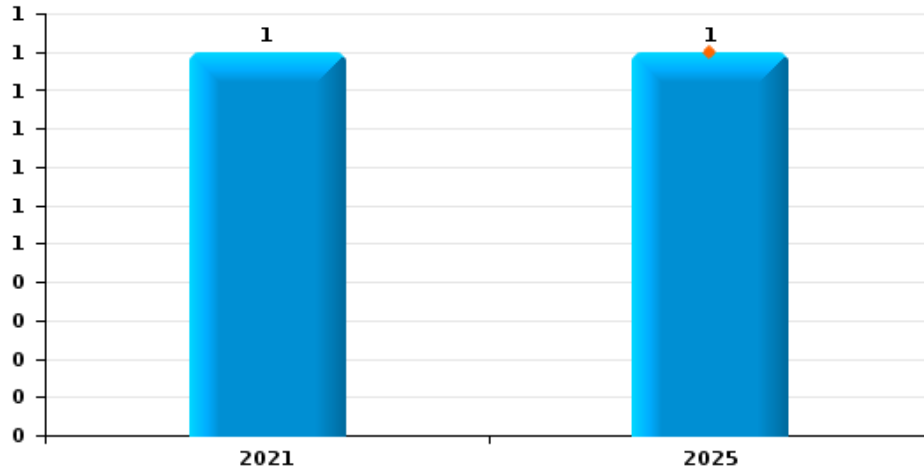
**Gedinne**

Année	<span style="color: blue;">■</span>
Semestre 1	<span style="color: orange;">■</span>

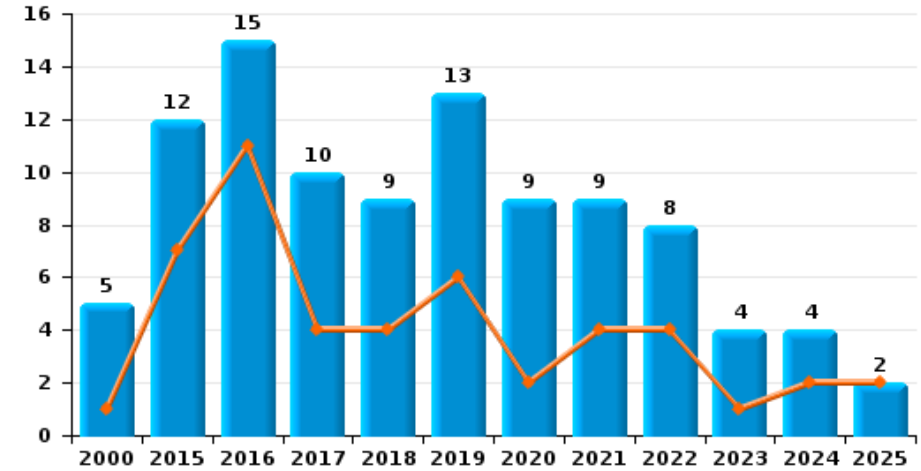
**Graffiti**



**Vol à l'arraché**



**Dégradation de voiture**





**Gedinne**

**FC Vol moyen de transport**

		2000	2015	2016	2017	2018	2019	2020	2021	2022	2023	2024	2025
Vol de voiture	Trim 1	1					2	1		1			
	Trim 2	1			3		3		1	1			1
	Trim 3	1				1			1	1			
	Trim 4	1						2			1	2	
<b>Total</b>		<b>4</b>			<b>3</b>	<b>1</b>	<b>5</b>	<b>3</b>	<b>2</b>	<b>3</b>	<b>1</b>	<b>2</b>	<b>1</b>
Vol de moto	Trim 1				1								
	Trim 2		1		2								
	Trim 3								1			1	
<b>Total</b>			<b>1</b>		<b>3</b>				<b>1</b>			<b>1</b>	
Carjacking	Trim 1									1			
	Trim 2									1			1
<b>Total</b>										<b>2</b>			<b>1</b>
Homejacking	Trim 1						1						
<b>Total</b>							<b>1</b>						
Vol de vélomoteur	Trim 1	1											
	Trim 4		1					1	1				
<b>Total</b>		<b>1</b>	<b>1</b>					<b>1</b>	<b>1</b>				
Vol de vélo	Trim 1		1				1						
	Trim 2								1	1	1		
	Trim 3			1	1	1					1		
	Trim 4							1					
<b>Total</b>			<b>1</b>	<b>1</b>	<b>1</b>	<b>1</b>	<b>1</b>	<b>1</b>	<b>1</b>	<b>1</b>	<b>2</b>		



FC Cambriolage

		2000	2015	2016	2017	2018	2019	2020	2021	2022	2023	2024	2025
Cambriolage dans habitation	Trim 1	3	2	2	8	1	18	13	1	3	4	3	
	Trim 2	3	1	4	2	2	6	2		2		1	2
	Trim 3	3	3	6	1	1	4	1		2	10	3	
	Trim 4	1	2	3	3	2	12	6	6		1	5	
	<b>Total</b>	<b>10</b>	<b>8</b>	<b>15</b>	<b>14</b>	<b>6</b>	<b>40</b>	<b>22</b>	<b>7</b>	<b>7</b>	<b>15</b>	<b>12</b>	<b>2</b>
Cambriolage ds entreprise ou commerce	Trim 1	1	4		1	1	1	2				1	1
	Trim 2	1	1	1		3		1	1		1		2
	Trim 3	2			4		3	1	2	2	2		
	Trim 4	1	1	1		1		1	2		1		
	<b>Total</b>	<b>5</b>	<b>6</b>	<b>2</b>	<b>5</b>	<b>5</b>	<b>4</b>	<b>5</b>	<b>5</b>	<b>2</b>	<b>4</b>	<b>1</b>	<b>3</b>
Cambriolage ds service public ou bâtiment administ	Trim 1				2								
	Trim 2						1		1				
	Trim 3		2	1	3								
	Trim 4			1			1						
	<b>Total</b>		<b>2</b>	<b>2</b>	<b>5</b>		<b>2</b>		<b>1</b>				
Cambriolage dans bâtiment (total)	Trim 1	4	6	2	11	2	19	15	1	3	4	4	1
	Trim 2	3	2	5	2	5	7	3	2	2	1	1	4
	Trim 3	5	5	7	8	1	7	2	2	4	12	3	
	Trim 4	2	3	5	3	3	13	7	8		2	5	
	<b>Total</b>	<b>14</b>	<b>16</b>	<b>19</b>	<b>24</b>	<b>11</b>	<b>46</b>	<b>27</b>	<b>13</b>	<b>9</b>	<b>19</b>	<b>13</b>	<b>5</b>



FC Vol autre

		2000	2015	2016	2017	2018	2019	2020	2021	2022	2023	2024	2025
Vol à main armée	Trim 1		1				1			1			
	Trim 2					1							
	<b>Total</b>		<b>1</b>			<b>1</b>	<b>1</b>			<b>1</b>			
Vol avec violence sans arme	Trim 1		1	1									
	Trim 2		1	1						1			2
	Trim 3		1	1	1				2	1			
	Trim 4		1			1		1	1				
<b>Total</b>		<b>4</b>	<b>3</b>	<b>1</b>	<b>1</b>			<b>1</b>	<b>3</b>	<b>2</b>			<b>2</b>
Vol dans ou sur un véhicule	Trim 1	2	1	2	3	1	1	4	3				
	Trim 2	4	4	1	1	1	1			2			
	Trim 3	6	6	3	1	2			1				
	Trim 4	2	1	2				2		2			
<b>Total</b>	<b>14</b>	<b>12</b>	<b>8</b>	<b>5</b>	<b>4</b>	<b>2</b>		<b>6</b>	<b>4</b>	<b>4</b>			
Vol d'armes et explosifs	Trim 1	1		1			1	4					
	Trim 2			2					1				
	Trim 3			1	1								
	Trim 4					1						1	
<b>Total</b>	<b>1</b>		<b>4</b>	<b>1</b>	<b>1</b>	<b>1</b>		<b>4</b>	<b>1</b>			<b>1</b>	
Vol à l'arraché	Trim 2												1
	Trim 3								1				
<b>Total</b>									<b>1</b>				<b>1</b>
Vol à la tire	Trim 2			1				1					
	Trim 4								1				
<b>Total</b>			<b>1</b>					<b>1</b>	<b>1</b>				



FC Vol autre

		2000	2015	2016	2017	2018	2019	2020	2021	2022	2023	2024	2025
Vol à l'étalage	Trim 1				1								
	Trim 2							1			1		1
	Trim 3				2		1		1			1	
	Trim 4								1				
<b>Total</b>					<b>3</b>		<b>1</b>		<b>3</b>		<b>1</b>	<b>1</b>	<b>1</b>
Vol par ruse	Trim 1				1		1						
	Trim 3								1				
	Trim 4				3							1	
<b>Total</b>					<b>4</b>		<b>1</b>		<b>1</b>			<b>1</b>	
Vol de métaux	Trim 1						1						
	Trim 2	1									1		
	Trim 3		1	1			1						
	Trim 4		1				1	1	1			1	
<b>Total</b>		<b>1</b>	<b>2</b>	<b>1</b>			<b>3</b>	<b>1</b>	<b>1</b>		<b>1</b>	<b>1</b>	
Vol sur les chantiers	Trim 1								1	1			
	Trim 2						1						1
<b>Total</b>							<b>1</b>		<b>1</b>	<b>1</b>			<b>1</b>
Vol d'animaux	Trim 1		1			1		1					
	Trim 2	4											
	Trim 3	1					1						
<b>Total</b>		<b>5</b>	<b>1</b>			<b>1</b>	<b>1</b>	<b>1</b>					



Criminalité ICT

		2000	2015	2016	2017	2018	2019	2020	2021	2022	2023	2024	2025
Fraude de cartes de paiements	Trim 1						1						1
	Trim 2			1									
	Trim 3								1				
	Trim 4				2							1	
<b>Total</b>				<b>1</b>	<b>2</b>		<b>1</b>		<b>1</b>			<b>1</b>	<b>1</b>
Phishing	Trim 1											1	
	Trim 2										1		
	Trim 3				1							1	
	Trim 4								1				
<b>Total</b>					<b>1</b>				<b>1</b>		<b>1</b>	<b>2</b>	



FC Autre

		2000	2015	2016	2017	2018	2019	2020	2021	2022	2023	2024	2025
Violence contre les métiers d'intérêt général	Trim 1				1							1	
	Trim 3				1								
	Trim 4											1	
	<b>Total</b>				<b>2</b>							<b>2</b>	
Graffiti	Trim 1					1							
	Trim 2						1	1					1
	Trim 3			1	1		1		1	1			
	Trim 4					1							
<b>Total</b>			<b>1</b>	<b>1</b>	<b>2</b>	<b>2</b>	<b>1</b>	<b>1</b>	<b>1</b>			<b>1</b>	
Dégradation de voiture	Trim 1		3	8	1	2	2	1	1	1			2
	Trim 2	1	4	3	3	2	4	1	3	3	1	2	
	Trim 3	2	3	2	2	4	1	5	3	2	2	2	
	Trim 4	2	2	2	4	1	6	2	2	2	1		
<b>Total</b>	<b>5</b>	<b>12</b>	<b>15</b>	<b>10</b>	<b>9</b>	<b>13</b>	<b>9</b>	<b>9</b>	<b>8</b>	<b>4</b>	<b>4</b>	<b>2</b>	
Rixe au couteau	Trim 2								1				
	Trim 4									1			
	<b>Total</b>								<b>1</b>	<b>1</b>			



PH Violence intrafamiliale (VIF)

		2000	2015	2016	2017	2018	2019	2020	2021	2022	2023	2024	2025
VIF: physique, dans le couple	Trim 1	1		3		3	4	4		2	4	3	5
	Trim 2		2	6	5	3	3	1	1		3	3	2
	Trim 3			6	2		2	2		1	2	2	
	Trim 4		1	3	1	3	5	2	1	2	4		
	<b>Total</b>	<b>1</b>	<b>3</b>	<b>18</b>	<b>8</b>	<b>9</b>	<b>14</b>	<b>9</b>	<b>2</b>	<b>5</b>	<b>13</b>	<b>8</b>	<b>7</b>
VIF: physique, envers des descendants	Trim 1			1				1			1		
	Trim 2				1		1		1		1		
	Trim 3		1				1	2					
	Trim 4			3			1	1	1		1		
	<b>Total</b>		<b>1</b>	<b>4</b>	<b>1</b>		<b>3</b>	<b>4</b>	<b>2</b>		<b>3</b>		
VIF: physique, envers d'autres membres	Trim 1	2								1	2	1	
	Trim 2							2	1	1			
	Trim 3	1	3	2	1	1		5					
	Trim 4	1	2			1	1		1				
	<b>Total</b>	<b>4</b>	<b>5</b>	<b>2</b>	<b>1</b>	<b>2</b>	<b>1</b>	<b>7</b>	<b>2</b>	<b>2</b>	<b>2</b>	<b>2</b>	<b>1</b>
VIF: sexuelle, envers des descendants	Trim 4	1		3		1							
<b>Total</b>	<b>1</b>		<b>3</b>		<b>1</b>								
VIF: psychique, dans le couple	Trim 1		3		1	5		5	3	4	4		11
	Trim 2		3	2	3	3	3	4	1	3	2		9
	Trim 3	2		2	1	2	1	1	1		9		
	Trim 4	1	6				8	3	3	3		6	
	<b>Total</b>	<b>3</b>	<b>12</b>	<b>4</b>	<b>5</b>	<b>10</b>	<b>12</b>	<b>13</b>	<b>8</b>	<b>10</b>	<b>15</b>	<b>6</b>	<b>20</b>
VIF: psychique, envers des descendants	Trim 1							1		2	1	1	1
	Trim 2							1	1	1			
	Trim 3			1						2			
	<b>Total</b>			<b>1</b>				<b>2</b>	<b>1</b>	<b>5</b>	<b>1</b>	<b>1</b>	<b>1</b>



PH Violence intrafamiliale (VIF)

		2000	2015	2016	2017	2018	2019	2020	2021	2022	2023	2024	2025
VIF: psychique, envers d'autres membres	Trim 1					1	2				2		
	Trim 2		1			2			1	1			
	Trim 3				1		1					1	
	Trim 4		2	1		2	3	1		1	1		
<b>Total</b>			<b>3</b>	<b>1</b>	<b>1</b>	<b>5</b>	<b>6</b>	<b>1</b>	<b>1</b>	<b>2</b>	<b>3</b>	<b>1</b>	
VIF: économique, dans le couple	Trim 1			1			1	1		1			
	Trim 2				1		1						
	Trim 3				1	1		1			1		
	Trim 4					1	1		1	1	1		
<b>Total</b>				<b>1</b>	<b>2</b>	<b>2</b>	<b>3</b>	<b>2</b>	<b>1</b>	<b>2</b>	<b>2</b>		
VIF: économique, envers des descendants	Trim 1							1					
	Trim 3					1				1			
<b>Total</b>						<b>1</b>		<b>1</b>		<b>1</b>			
VIF: économique, envers d'autres membres	Trim 1					2	1	2					
	Trim 2					1					1		
	Trim 3							1			1		
	Trim 4						1	1					
<b>Total</b>						<b>3</b>	<b>2</b>	<b>4</b>			<b>2</b>		



PH Drogues

		2000	2015	2016	2017	2018	2019	2020	2021	2022	2023	2024	2025
Vente de cocaïne	Trim 1								2				2
	Trim 2									1			
	Trim 4							1					
	<b>Total</b>							<b>1</b>	<b>2</b>	<b>1</b>			<b>2</b>
Import-export de drogues synthétiques	Trim 1												1
	<b>Total</b>												<b>1</b>
Vente de drogues synthétiques	Trim 1												1
	Trim 3					1							
	<b>Total</b>				<b>1</b>								<b>1</b>
Production de cannabis (culture)	Trim 1		1										
	Trim 3								2				
	Trim 4		1				1						
	<b>Total</b>		<b>2</b>				<b>1</b>		<b>2</b>				



PH Trafic d'armes

		2000	2015	2016	2017	2018	2019	2020	2021	2022	2023	2024	2025
Commerce et production d'arme à feu et mun.	Trim 1						2						1
	Trim 4						2	1					
<b>Total</b>							<b>4</b>	<b>1</b>					<b>1</b>



PH Traite des êtres humains

		2000	2015	2016	2017	2018	2019	2020	2021	2022	2023	2024	2025
TEH - exploitation sexuelle	Trim 2	1											
	Trim 4	1											
Total		2											



PH Violence dans l'espace public

		2000	2015	2016	2017	2018	2019	2020	2021	2022	2023	2024	2025
Violence physique (transport public)	Trim 1	1										1	
	Trim 3				1								
	Trim 4				1								
	<b>Total</b>	<b>1</b>			<b>2</b>							<b>1</b>	
Violence physique (voie publique)	Trim 1	3	4	2	4	1	3	2	1	1	1	5	2
	Trim 2	1	2	2	1	1		2	2	5	1	2	4
	Trim 3	2	6	3	3	5	1	4	2	2	3	3	
	Trim 4		1	1	1	2	3		2	4		3	
	<b>Total</b>	<b>6</b>	<b>13</b>	<b>8</b>	<b>9</b>	<b>9</b>	<b>7</b>	<b>8</b>	<b>7</b>	<b>12</b>	<b>5</b>	<b>13</b>	<b>6</b>
Violence physique (autre endroit public)	Trim 1						1				1		1
	Trim 2		1										
	Trim 3		1										
	Trim 4	1											
	<b>Total</b>	<b>1</b>	<b>2</b>					<b>1</b>				<b>1</b>	<b>1</b>
Violence physique (endroit accessible au public)	Trim 1		2							2	1	1	
	Trim 2	2	1	2		1	1			1			
	Trim 3	3		2	1					1	1		
	Trim 4		2	1									
	<b>Total</b>	<b>5</b>	<b>5</b>	<b>5</b>	<b>1</b>	<b>1</b>	<b>1</b>			<b>4</b>	<b>2</b>	<b>1</b>	
Violence sexuelle (transport public)	Trim 1										1		
	<b>Total</b>										<b>1</b>		
Violence sexuelle (voie publique)	Trim 1				1								
	Trim 3					1		1					
	Trim 4						1						
	<b>Total</b>				<b>1</b>	<b>1</b>	<b>1</b>	<b>1</b>					
Violence sexuelle (endroit accessible au public)	Trim 3		1	1							1		
	Trim 4			1									
	<b>Total</b>		<b>1</b>	<b>2</b>							<b>1</b>		



PH Violence dans l'espace public

		2000	2015	2016	2017	2018	2019	2020	2021	2022	2023	2024	2025
Violence psychique (transport public)	Trim 3	1											
	<b>Total</b>	<b>1</b>											
Violence psychique (voie publique)	Trim 1	1	3	2	2	2		3	3	3	3	1	2
	Trim 2	7	3	1	1	2	3	2	2	8	2	1	3
	Trim 3	1	5	2	6	4	3	8	4	4	6	2	
	Trim 4	2	3	5	4	3	4		2		4		
	<b>Total</b>	<b>11</b>	<b>14</b>	<b>10</b>	<b>13</b>	<b>11</b>	<b>10</b>	<b>13</b>	<b>11</b>	<b>15</b>	<b>15</b>	<b>4</b>	<b>5</b>
Violence psychique (autre endroit public)	Trim 1										1	1	
	Trim 2		1	1						1			
	Trim 3		2										
	Trim 4									1			
	<b>Total</b>		<b>3</b>	<b>1</b>						<b>2</b>	<b>1</b>	<b>1</b>	
Violence psychique (endroit accessible au public)	Trim 1	1	1						2				1
	Trim 2	2				2	1			1		1	
	Trim 3	1			3		2					3	
	Trim 4		1				1	1	1				
	<b>Total</b>	<b>4</b>	<b>2</b>		<b>3</b>	<b>2</b>	<b>4</b>	<b>1</b>	<b>3</b>	<b>1</b>		<b>4</b>	<b>1</b>
Vol à main armée (endroit accessible au public)	Trim 1									1			
	Trim 2					1							
	<b>Total</b>					<b>1</b>				<b>1</b>			
Vol avec violence sans arme (voie publique)	Trim 1			1									
	Trim 2									1			2
	Trim 3								1	1			
	Trim 4					1							
	<b>Total</b>			<b>1</b>		<b>1</b>				<b>1</b>	<b>2</b>		<b>2</b>
Vol avec violence sans arme (endr. acces. au pub.)	Trim 3								1				
	Trim 4								1				
	<b>Total</b>								<b>2</b>				



PH Autre

		2000	2015	2016	2017	2018	2019	2020	2021	2022	2023	2024	2025
Cyberharcèlement	Trim 1		2	1	1								2
	Trim 2		1	1						1			
	Trim 3		1		1		1						
	Trim 4		1					1	1			1	
	<b>Total</b>		<b>5</b>	<b>2</b>	<b>2</b>		<b>1</b>	<b>1</b>	<b>1</b>	<b>1</b>		<b>1</b>	<b>2</b>
Fraude à l'identité	Trim 1			1	1	1		2	2	1	1		1
	Trim 2		1				1	1	1			2	2
	Trim 3							1			1		
	Trim 4								1		1	1	
	<b>Total</b>		<b>1</b>	<b>1</b>	<b>1</b>	<b>1</b>	<b>1</b>	<b>4</b>	<b>4</b>	<b>1</b>	<b>3</b>	<b>3</b>	<b>3</b>



**Gedinne**

**2024**

**FC Vol moyen de transport**

	Sep	Nov	Déc	Total
Vol de voiture		1	1	2
Vol de moto	1			1

**FC Cambriolage**

	Jan	Fév	Mar	Mai	Sep	Oct	Nov	Déc	Total
Cambriolage dans habitation	1	1	1	1	3	1	1	3	12
Cambriolage ds entreprise ou commerce			1						1
Cambriolage dans bâtiment (total)	1	1	2	1	3	1	1	3	13

**FC Vol autre**

	Juil	Nov	Déc	Total
Vol d'armes et explosifs		1		1
Vol à l'étalage	1			1
Vol par ruse		1		1
Vol de métaux			1	1

**Criminalité ICT**

	Fév	Juil	Oct	Total
Fraude de cartes de paiements			1	1
Phishing	1	1		2

**FC Autre**

	Mar	Mai	Juil	Oct	Total
Violence contre les métiers d'intérêt général	1			1	2
Dégradation de voiture		2	2		4



**PH Violence intrafamiliale (VIF)**

	Jan	Fév	Mar	Avr	Mai	Juin	Juil	Août	Sep	Nov	Déc	Total
VIF: physique, dans le couple	1	1	1	1	1	1	1		1			8
VIF: physique, envers d'autres membres			1									1
VIF: psychique, dans le couple										4	2	6
VIF: psychique, envers des descendants		1										1
VIF: psychique, envers d'autres membres								1				1

**PH Violence dans l'espace public**

	Jan	Fév	Mar	Mai	Juin	Juil	Août	Sep	Oct	Déc	Total
Violence physique (transport public)	1										1
Violence physique (voie publique)		1	4	1	1	2		1	2	1	13
Violence physique (endroit accessible au public)	1										1
Violence psychique (voie publique)	1				1	2					4
Violence psychique (autre endroit public)			1								1
Violence psychique (endroit accessible au public)				1			3				4

**PH Autre**

	Avr	Juin	Déc	Total
Cyberharcèlement			1	1
Fraude à l'identité	1	1	1	3



2025

**FC Vol moyen de transport**

	Avr	Total
Vol de voiture	1	1
Carjacking	1	1

**FC Cambriolage**

	Jan	Avr	Mai	Juin	Total
Cambriolage dans habitation			2		2
Cambriolage ds entreprise ou commerce	1	1		1	3
Cambriolage dans bâtiment (total)	1	1	2	1	5

**FC Vol autre**

	Avr	Mai	Juin	Total
Vol avec violence sans arme	1	1		2
Vol à l'arraché		1		1
Vol à l'étalage			1	1
Vol sur les chantiers	1			1

**Criminalité ICT**

	Jan	Total
Fraude de cartes de paiements	1	1

**FC Autre**

	Jan	Fév	Avr	Total
Graffiti			1	1
Dégradation de voiture	1	1		2



### PH Violence intrafamiliale (VIF)

	Jan	Fév	Mar	Avr	Mai	Juin	Total
VIF: physique, dans le couple	1	3	1	1	1		7
VIF: psychique, dans le couple	5	2	4	5	2	2	20
VIF: psychique, envers des descendants		1					1

### PH Drogues

	Jan	Mar	Total
Vente de cocaïne	1	1	2
Import-export de drogues synthétiques		1	1
Vente de drogues synthétiques		1	1

### PH Trafic d'armes

	Fév	Total
Commerce et production d'arme à feu et mun.	1	1

### PH Violence dans l'espace public

	Jan	Fév	Mar	Avr	Mai	Juin	Total
Violence physique (voie publique)	2			1		3	6
Violence physique (autre endroit public)	1						1
Violence psychique (voie publique)	1	1		1	1	1	5
Violence psychique (endroit accessible au public)			1				1
Vol avec violence sans arme (voie publique)				1	1		2

### PH Autre

	Mar	Mai	Juin	Total
Cyberharcèlement	2			2
Fraude à l'identité	1	1	1	3

# ***STATISTIQUES POLICIERES DE CRIMINALITE***

---

***LIEU DE PERPETRATION: COMMUNE***

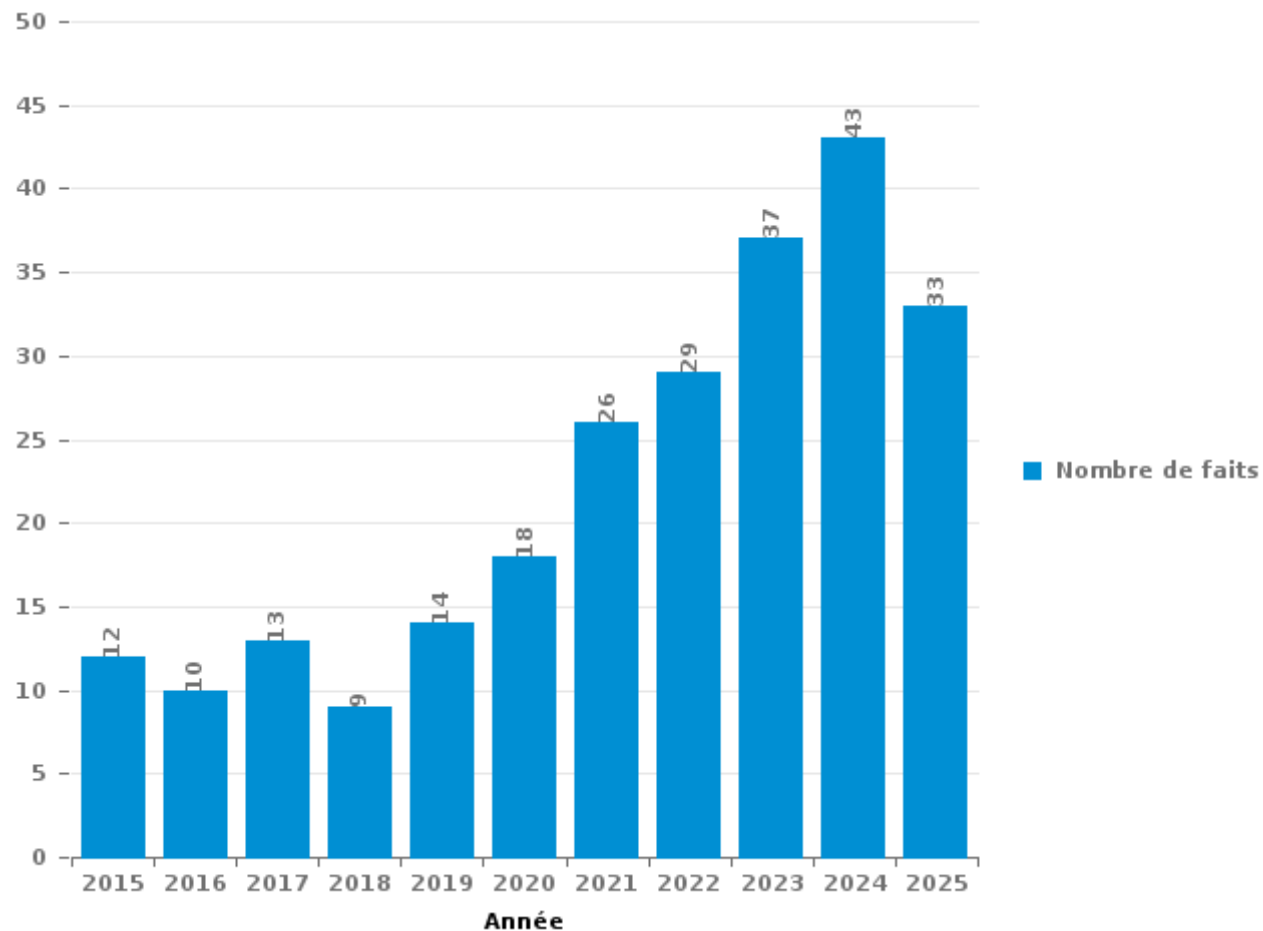
**Gedinne**

***PARTIE III : ICT***



**Gedinne**

Nombre total de délits avec un élément ICT/online, depuis 2015





Criminalité ICT/online au sens strict

Infractions (exhaustif)

	2015	2016	2017	2018	2019	2020	2021	2022	2023	2024	2025
Criminalité informatique: Faux en informatique:							1				
Criminalité informatique: Fraude informatique:	1	1	4		5	8	3	3	11	21	8
Criminalité informatique: Hacking:		2	1	1	1				2		1
<b>Total:</b>	<b>1</b>	<b>3</b>	<b>5</b>	<b>1</b>	<b>6</b>	<b>8</b>	<b>4</b>	<b>3</b>	<b>13</b>	<b>21</b>	<b>9</b>

Figures criminelles (à considérer spécifiquement – ne pas additionner avec d'autres éléments – risque de double comptage!)

	2016	2017	2019	2021	2023	2024	2025
Fraude de cartes de paiements	1	2	1	1		1	1
Phishing		1		1	1	2	



## Criminalité ICT/online au sens large

Infractions (uniquement si code-fait existe)

	2015	2016	2017	2018	2019	2020	2021	2022	2023	2024	2025
Fraude: Escroquerie: Fraude par internet	6	4	6	7	6	7	22	25	23	19	23
Infr. contre les mœurs: Pornographie enfantine: Accès pornographie enfantine via technologie				1							
Infr. contre les mœurs: Voyeurisme: Diffusion enregistrement nudité ou intimité						1					
<b>Total:</b>	<b>6</b>	<b>4</b>	<b>6</b>	<b>8</b>	<b>6</b>	<b>8</b>	<b>22</b>	<b>25</b>	<b>23</b>	<b>19</b>	<b>23</b>

Figures criminelles (à considérer spécifiquement – ne pas additionner avec d'autres éléments – risque de double comptage!)

	2015	2016	2017	2019	2020	2021	2022	2024	2025
Cyberharcèlement	5	2	2	1	1	1	1	1	2

# ***STATISTIQUES POLICIERES DE CRIMINALITE***

---

***LIEU DE PERPETRATION: COMMUNE***

**Gedinne**

***PARTIE IV : DESTINATION LIEU***



**Gedinne**

**Vol et extorsion**

	2000	2015	2016	2017	2018	2019	2020	2021	2022	2023	2024	2025
Habitation: maison	20	14	17	21	5	38	24	9	10	18	14	3
Voie publique	11	12	6	6	8	6	3	7	11	4	2	3
Habitation: autre	10	5	7	13	3	7	5	2		1	2	
Terrain	10	7	6	3	1	1	1	1	3		2	
Habitation: non précisée	1	2	5	3	3	6	2	2		3	3	
Entreprise	3	3	4	1	2	2	2	1	3	1	2	1
Magasin	2	1	3	4	1	2	2	4	2	1	2	1
Habitation: allée	3	2	1	3	1	3	3		4	1		
Culture et loisirs	1	3	2	3	4	1		1				
Habitation: dépendances			3	2	2		2	1	4			1
Horeca	1		1	1	1	2	2	2		1	2	
Parking	2	2	1	1	1		2		3			
Habitation: appartement		1	4	2		1	1			1		
Inconnue		1	1	2		3		1	1	1		
Stade	1	7		1		1						
Station essence	1	2		1			1		2	1		1
Service public	1		2	1		1		1	1			
Station de bus / métro et gare de chemin de fer			1		2	1		1	1		1	
Autre			1	1			1	2				
Institution d'enseignement		1	1	2	1							
Chantier						1		1	1			1
Cimetière		1					3					
Infrastructure sportive			1	1			1					1
Banque / institution financière				3								
Edifice religieux / lieu du culte				1		1		1				
Habitation: garage				2							1	
Moyen de transport: voiture			1				1	1				
Service	1									1		1
Moyen de transport: train / tram / métro		1								1		
Aéroport		1										
Bâtiment administratif			1									
Maison de repos												1
Médecin / dentiste / pharmacien										1		
Moyen de transport: camion				1								
<b>Total</b>	<b>68</b>	<b>66</b>	<b>69</b>	<b>79</b>	<b>35</b>	<b>77</b>	<b>56</b>	<b>38</b>	<b>46</b>	<b>36</b>	<b>31</b>	<b>14</b>

FPF/DGR/DRI/BIPOL - Statistiques policières de criminalité (date de clôture: 31/10/2025)

Les données pour les années 2001 jusqu'à 2014 ne sont plus publiées mais restent disponibles sur demande auprès du service BIPOL.

Les données pour 2025 ne concernent que le 1er semestre.



Gedinne

Dégradation de la propriété

	2000	2015	2016	2017	2018	2019	2020	2021	2022	2023	2024	2025
Voie publique	13	13	10	5	14	11	9	7	7	5	3	4
Habitation: résidence principale	7	8	11	8	6	18	6	7	4	3	5	3
Terrain	8	5	5	5	3	1	8		2	1		1
Habitation: allée	8	1	7	2		2	2				1	1
Habitation: résidence secondaire	1	1	4	6	1	1	1	2		2	2	
Habitation: non précisée		2	1	2	5	5				1	1	1
Habitation: dépendances	3	1	1		2							2
Parking	1	1		1		1	1	1	1			2
Culture et loisirs	3	1	1		1		1				1	
Habitation: jardin	1	1	3			1			1			
Entreprise	2		1				1		1			
Horeca	2			1			1		1			
Cimetière			1				2					
Inconnue		1			1	1						
Infrastructure sportive	1						1					1
Autre		1			1							
Edifice religieux / lieu du culte		1	1									
Arrêt de bus / tram			1									
Bâtiment administratif				1								
Chantier												1
Eaux intérieures et maritimes		1										
Habitation: garage				1								
Institution d'enseignement						1						
Magasin				1								
Moyen de transport: autre								1				
Moyen de transport: voiture								1				
Service public			1									
Stade			1									
<b>Total</b>	<b>50</b>	<b>38</b>	<b>49</b>	<b>33</b>	<b>34</b>	<b>42</b>	<b>33</b>	<b>19</b>	<b>17</b>	<b>12</b>	<b>17</b>	<b>12</b>

FPF/DGR/DRI/BIPOL - Statistiques policières de criminalité (date de clôture: 31/10/2025)

Les données pour les années 2001 jusqu'à 2014 ne sont plus publiées mais restent disponibles sur demande auprès du service BIPOL.

Les données pour 2025 ne concernent que le 1er semestre.



**Gedinne**

**Infractions contre l'intégrité physique**

	2000	2015	2016	2017	2018	2019	2020	2021	2022	2023	2024	2025
Habitation	11	18	31	15	16	23	20	7	14	19	9	7
Voie publique	8	14	8	12	10	7	12	8	13	10	15	7
Culture et loisirs	3	4	3			1			2		1	
Habitation: allée	4	2		1	1			1		1		
Horeca	2	1	1		1				1	2		
Terrain	1	1				3	1	2				
Institution d'enseignement			1	2		1	2	1				
Inconnue			3					2				
Entreprise		2										
Habitation: jardin		1		1								
Moyen de transport: autobus / autocar				2								
Bâtiment administratif			1									
Parking									1			
Station de bus / métro et gare de chemin de fer											1	
<b>Total</b>	<b>29</b>	<b>43</b>	<b>48</b>	<b>33</b>	<b>28</b>	<b>35</b>	<b>35</b>	<b>21</b>	<b>31</b>	<b>32</b>	<b>26</b>	<b>14</b>

FPF/DGR/DRI/BIPOL - Statistiques policières de criminalité (date de clôture: 31/10/2025)

Les données pour les années 2001 jusqu'à 2014 ne sont plus publiées mais restent disponibles sur demande auprès du service BIPOL.

Les données pour 2025 ne concernent que le 1er semestre.

# ***STATISTIQUES POLICIERES DE CRIMINALITE***

---

***LIEU DE PERPETRATION: COMMUNE***

**Gedinne**

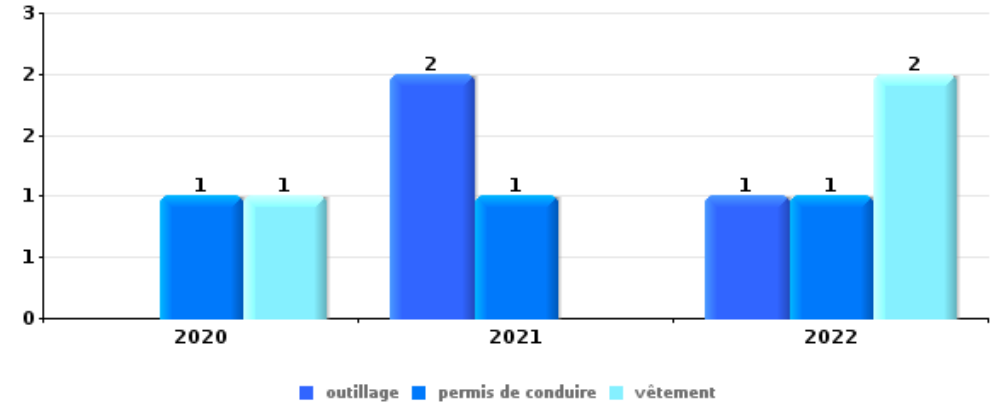
***PARTIE V : OBJETS ET MOYENS DE TRANSPORT***



**Gedinne**

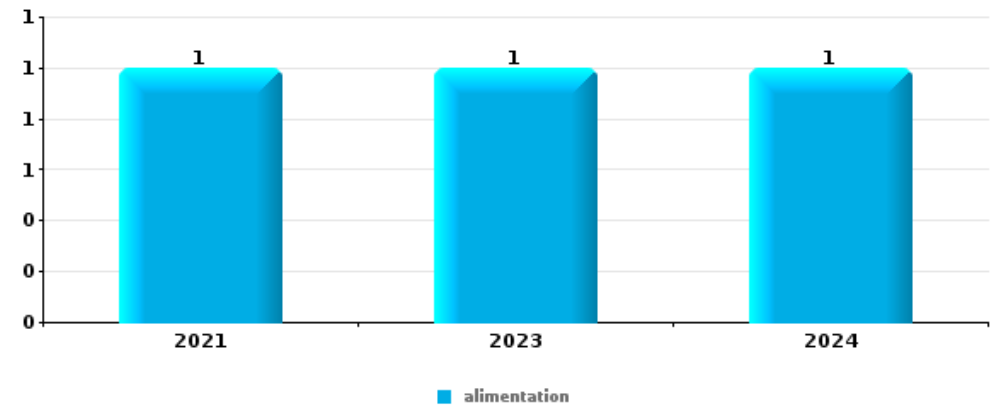
**Vol dans ou sur un véhicule**

Top 5 Objets volés (sbd nombre de faits)		2020	2021	2022	2023	2024	2025
1	outillage		2	1			
1	permis de conduire	1	1	1			
1	vêtement	1		2			
4	carte d'identité / passeport	1	1				
4	portefeuille	1		1			
4	valise / sac	1		1			



**Vol à l'étalage**

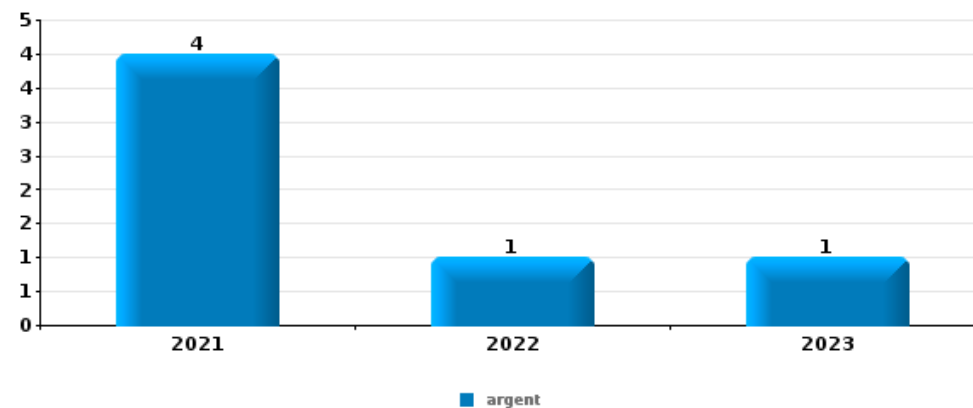
Top 5 Objets volés (sbd nombre de faits)		2020	2021	2022	2023	2024	2025
1	alimentation		1		1	1	
2	tabac		1				





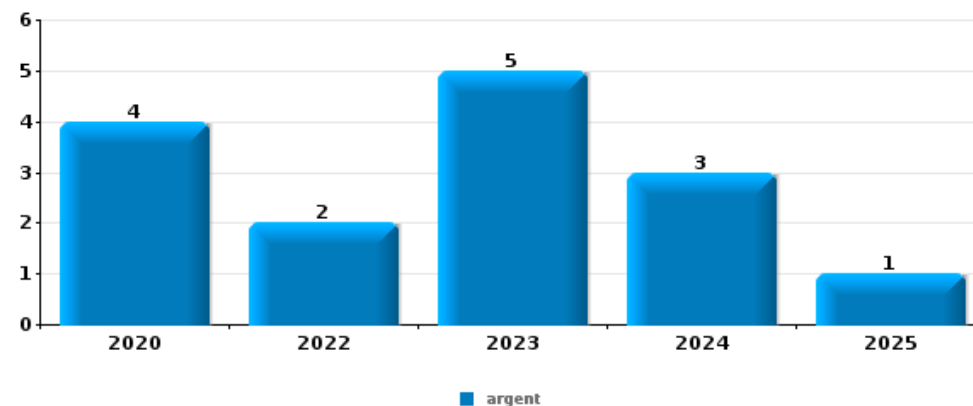
### Cambrassage ds entreprise ou commerce

Top 5 Objets volés (sbd nombre de faits)		2020	2021	2022	2023	2024	2025
1	argent		4	1	1		
2	coffre-fort / coffret (argent) / caisse		3			1	
3	tabac			2			1
4	alimentation				1		
4	bijouterie / montre				1		
4	outillage		1				
4	plaque d'immatriculation	1					



### Cambrassage dans habitation

Top 5 Objets volés (sbd nombre de faits)		2020	2021	2022	2023	2024	2025
1	argent	4		2	5	3	1
2	bijouterie / montre	5		2	2	3	
3	multimédia	2	2	1		2	
4	alimentation	1	2		1	1	
5	clé				4		
5	coffre-fort / coffret (argent) / caisse	1		1	1	1	
5	portefeuille	2			2		
5	valise / sac	2			1	1	



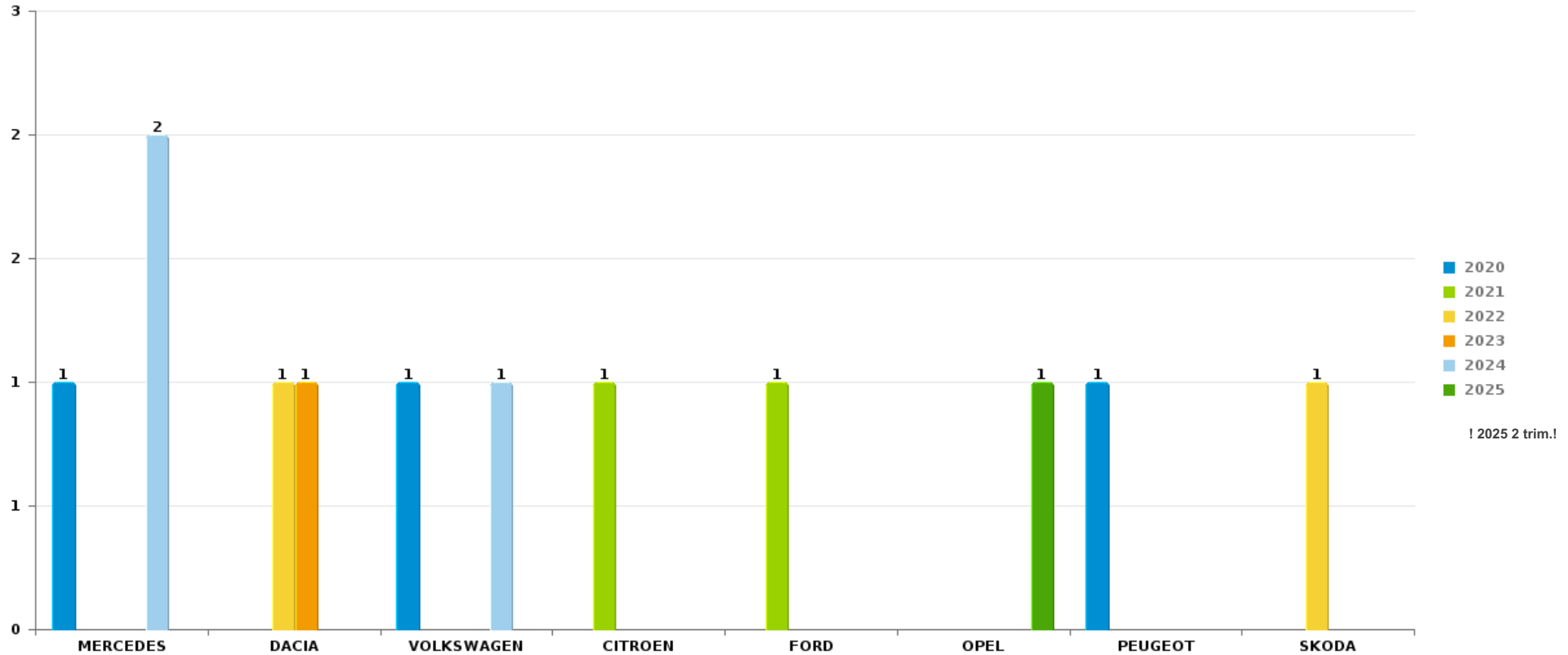
*Remarque: en ce qui concerne les objets, aucun total n'est reproduit étant donné que plusieurs objets peuvent avoir été volés lors d'un même fait.*



Gedinne

Vol de voiture

Nombre de voitures volées par marque (Top 5)



! 2025 2 trim.!

# ***STATISTIQUES POLICIERES DE CRIMINALITE***

---

***LIEU DE PERPETRATION: COMMUNE***

**Gedinne**

***PARTIE VI : SUSPECTS***



## Partie 1: Niveau FAITS (comptage du nombre de faits pour lesquels un certain type de suspect est impliqué)

### 1.1. Nombre d'infractions selon le sexe des suspects identifiés (par catégorie principale)

Étant donné que, tant un suspect identifié masculin qu'un suspect identifié féminin peuvent être impliqués lors d'un même fait, il est possible que la somme des colonnes «Hommes» et «Femmes» soit supérieure à la valeur de la colonne «Total...» (voir également la note méthodologique)

#### Gedinne

#### 2025

Catégorie principale / Sexe	Nombre total de faits avec au moins 1 suspect	Hommes	%	Femmes	%
Drogues	17	14	82,4%	3	17,6%
Armes et explosifs	10	8	80,0%	2	20,0%
Infr. contre l'intégrité physique	10	9	90,0%	2	20,0%
Dégradation de la propriété	4	4	100,0%		
Infr. contre la sécurité publique	4	3	75,0%	1	25,0%
Fraude	3	2	66,7%	1	33,3%
Ivresse et alcool	2	2	100,0%		
Registre de population	2	2	100,0%		
Vol et extorsion	2	2	100,0%		
Environnement	1	1	100,0%		
Infr. contre autres valeurs morales et sentiments	1	1	100,0%		
Infr. contre la foi publique	1	1	100,0%		
Infr. contre l'autorité publique	1	1	100,0%		
<b>Total</b>	<b>58</b>	<b>50</b>	<b>86,2%</b>	<b>9</b>	<b>15,5%</b>



## 1.2. Nombre d'infractions selon le sexe des suspects identifiés (par figure criminelle)

Étant donné que, tant un suspect identifié masculin qu'un suspect identifié féminin peuvent être impliqués lors d'un même fait, il est possible que la somme des colonnes «Hommes» et «Femmes» soit supérieure à la valeur de la colonne «Total...» (voir également la note méthodologique)

Gedinne

2025

### FC Vol moyen de transport

Figure criminelle / Sexe	Nombre total de faits avec au moins 1 suspect identifié	Hommes	%
Vol de voiture	1	1	100,0%
Carjacking	1	1	100,0%
Total	PA	PA	PA

### FC Vol autre

Figure criminelle / Sexe	Nombre total de faits avec au moins 1 suspect identifié	Hommes	%
Vol avec violence sans arme	1	1	100,0%
Vol à l'étalage	1	1	100,0%
Total	PA	PA	PA

### FC Autre

Figure criminelle / Sexe	Nombre total de faits avec au moins 1 suspect identifié	Hommes	%
Dégradation de voiture	1	1	100,0%
Total	PA	PA	PA



### PH Violence intrafamiliale (VIF)

Figure criminelle / Sexe	Nombre total de faits avec au moins 1 suspect identifié	Hommes	%	Femmes	%
VIF: physique, dans le couple	6	6	100,0%		
VIF: psychique, envers des descendants	1			1	100,0%
<b>Total</b>	<b>PA</b>	<b>PA</b>	<b>PA</b>	<b>PA</b>	<b>PA</b>

### PH Drogues

Figure criminelle / Sexe	Nombre total de faits avec au moins 1 suspect identifié	Hommes	%
Import-export de drogues synthétiques	1	1	100,0%
Vente de drogues synthétiques	1	1	100,0%
<b>Total</b>	<b>PA</b>	<b>PA</b>	<b>PA</b>

### PH Trafic d'armes

Figure criminelle / Sexe	Nombre total de faits avec au moins 1 suspect identifié	Femmes	%
Commerce et production d'arme à feu et mun.	1	1	100,0%
<b>Total</b>	<b>PA</b>	<b>PA</b>	<b>PA</b>

### PH Violence dans l'espace public

Figure criminelle / Sexe	Nombre total de faits avec au moins 1 suspect identifié	Hommes	%	Femmes	%
Violence physique (voie publique)	5	4	80,0%	2	40,0%
Violence physique (autre endroit public)	1	1	100,0%		
Violence psychique (voie publique)	4	3	75,0%	1	25,0%
Vol avec violence sans arme (voie publique)	1	1	100,0%		
<b>Total</b>	<b>PA</b>	<b>PA</b>	<b>PA</b>	<b>PA</b>	<b>PA</b>

## CRIMINALITE ENREGISTREE: SUSPECTS



### PH Autre

Figure criminelle / Sexe	Nombre total de faits avec au moins 1 suspect identifié	Hommes	%
Fraude à l'identité	1	1	100,0%
Total	PA	PA	PA



### 1.3. Nombre d'infractions selon l'âge des suspects identifiés (par catégorie principale)

Étant donné que, tant un suspect identifié mineur qu'un suspect identifié majeur peuvent être impliqués lors d'un même fait, il est possible que la somme des colonnes «Mineur» et «Majeur» soit supérieure à la valeur de la colonne «Total...» (voir également la note méthodologique)

#### Gedinne

#### 2025

Catégorie principale / Âge	Nombre total de faits avec au moins 1 suspect identifié	Mineur	%	Majeur	%
Drogues	17	3	17,6%	17	100,0%
Armes et explosifs	10	2	20,0%	9	90,0%
Infr. contre l'intégrité physique	10	2	20,0%	9	90,0%
Dégradation de la propriété	4	1	25,0%	3	75,0%
Infr. contre la sécurité publique	4			4	100,0%
Fraude	3			3	100,0%
Ivresse et alcool	2			2	100,0%
Registre de population	2			2	100,0%
Vol et extorsion	2			2	100,0%
Environnement	1			1	100,0%
Infr. contre autres valeurs morales et sentiments	1			1	100,0%
Infr. contre la foi publique	1			1	100,0%
Infr. contre l'autorité publique	1			1	100,0%
<b>Total</b>	<b>58</b>	<b>8</b>	<b>13,8%</b>	<b>55</b>	<b>94,8%</b>



## 1.4. Nombre d'infractions selon l'âge des suspects identifiés (par figure criminelle)

Étant donné que, tant un suspect identifié mineur qu'un suspect identifié majeur peuvent être impliqués lors d'un même fait, il est possible que la somme des colonnes «Mineur» et «Majeur» soit supérieure à la valeur de la colonne «Total...»  
(voir également la note méthodologique)

### Gedinne

2025

#### FC Vol moyen de transport

Figure criminelle / Âge	Nombre total de faits avec au moins 1 suspect identifié	Majeur	%
Vol de voiture	1	1	100,0%
Carjacking	1	1	100,0%
<b>Total</b>	<b>PA</b>	<b>PA</b>	<b>PA</b>

#### FC Vol autre

Figure criminelle / Âge	Nombre total de faits avec au moins 1 suspect identifié	Majeur	%
Vol avec violence sans arme	1	1	100,0%
Vol à l'étalage	1	1	100,0%
<b>Total</b>	<b>PA</b>	<b>PA</b>	<b>PA</b>

#### FC Autre

Figure criminelle / Âge	Nombre total de faits avec au moins 1 suspect identifié	Majeur	%
Dégradation de voiture	1	1	100,0%
<b>Total</b>	<b>PA</b>	<b>PA</b>	<b>PA</b>

#### PH Violence intrafamiliale (VIF)

Figure criminelle / Âge	Nombre total de faits avec au moins 1 suspect identifié	Majeur	%
VIF: physique, dans le couple	6	6	100,0%
VIF: psychique, envers des descendants	1	1	100,0%
<b>Total</b>	<b>PA</b>	<b>PA</b>	<b>PA</b>

## CRIMINALITE ENREGISTREE: SUSPECTS



### PH Drogues

Figure criminelle / Âge	Nombre total de faits avec au moins 1 suspect identifié	Mineur	%	Majeur	%
Import-export de drogues synthétiques	1	1	100,0%	1	100,0%
Vente de drogues synthétiques	1	1	100,0%	1	100,0%
<b>Total</b>	<b>PA</b>	<b>PA</b>	<b>PA</b>	<b>PA</b>	<b>PA</b>

### PH Trafic d'armes

Figure criminelle / Âge	Nombre total de faits avec au moins 1 suspect identifié	Majeur	%
Commerce et production d'arme à feu et mun.	1	1	100,0%
<b>Total</b>	<b>PA</b>	<b>PA</b>	<b>PA</b>

### PH Violence dans l'espace public

Figure criminelle / Âge	Nombre total de faits avec au moins 1 suspect identifié	Mineur	%	Majeur	%
Violence physique (voie publique)	5	1	20,0%	5	100,0%
Violence physique (autre endroit public)	1	1	100,0%		
Violence psychique (voie publique)	4			4	100,0%
Vol avec violence sans arme (voie publique)	1			1	100,0%
<b>Total</b>	<b>PA</b>	<b>PA</b>	<b>PA</b>	<b>PA</b>	<b>PA</b>

### PH Autre

Figure criminelle / Âge	Nombre total de faits avec au moins 1 suspect identifié	Majeur	%
Fraude à l'identité	1	1	100,0%
<b>Total</b>	<b>PA</b>	<b>PA</b>	<b>PA</b>



## Partie 2: Niveau SUSPECTS-FAIT (comptage du nombre de combinaisons suspect-fait)

### 2.1. Nombre de suspects-fait selon le sexe des suspects identifiés (TOP 5 des catégories principales)

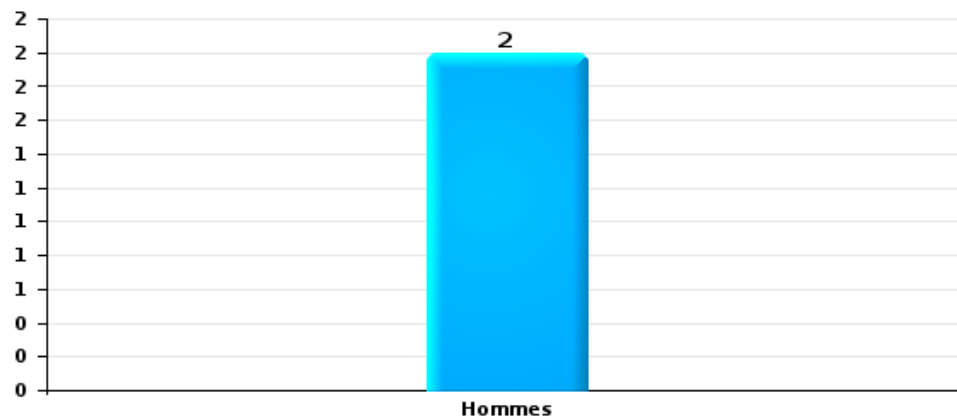
Lorsqu'un même suspect a commis plusieurs faits durant la période considérée, il est aussi comptabilisé plusieurs fois (voir également la note méthodologique)

#### Gedinne

2025

#### Vol et extorsion

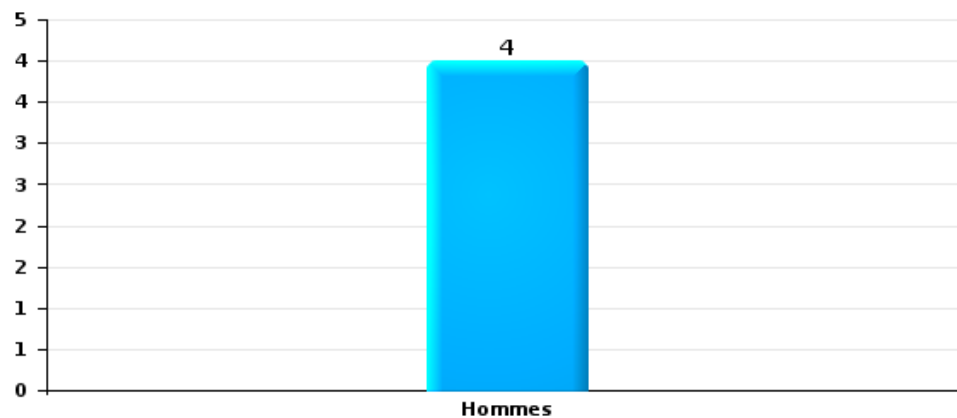
Nombre de suspects-fait selon le sexe





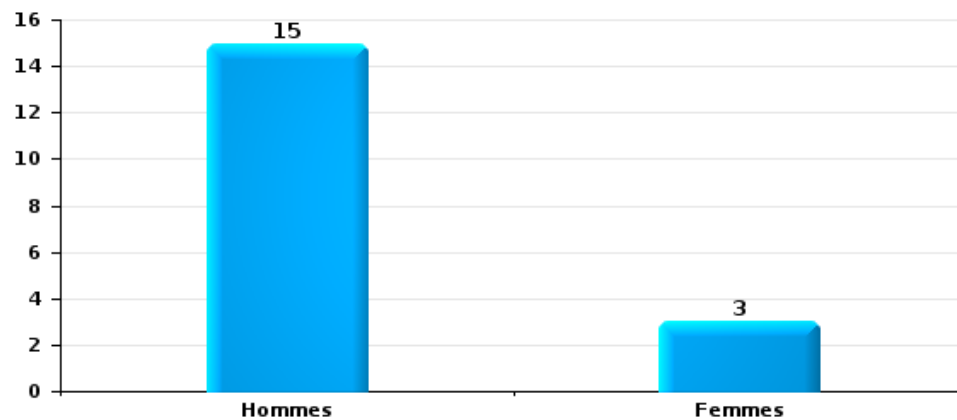
Dégradation de la propriété

Nombre de suspects-fait selon le sexe



Infr. contre l'intégrité physique

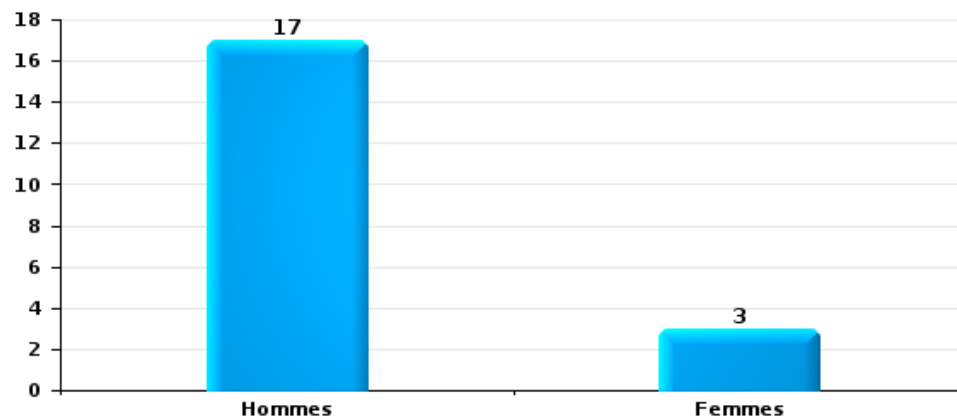
Nombre de suspects-fait selon le sexe





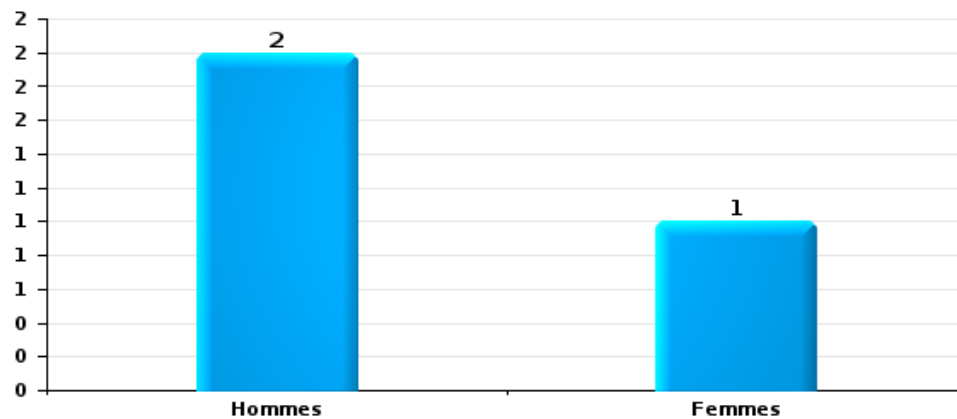
Drogues

Nombre de suspects-fait selon le sexe



Fraude

Nombre de suspects-fait selon le sexe





## 2.2. Nombre de suspects-fait selon le sexe des suspects identifiés (TOP 5 des figures criminelles)

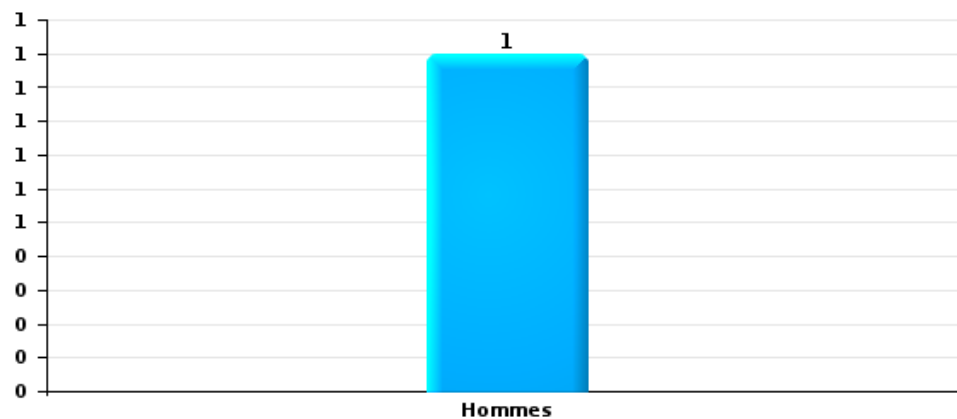
Lorsqu'un même suspect a commis plusieurs faits durant la période considérée, il est aussi comptabilisé plusieurs fois (voir également la note méthodologique)

### Gedinne

2025

### Dégradation de voiture

Nombre de suspects-fait selon le sexe





### 2.3. Nombre de suspects-fait selon l'âge des suspects identifiés (TOP 5 des catégories principales)

1) Lorsqu'un même suspect a commis plusieurs faits durant la période considérée, il est aussi comptabilisé plusieurs fois, qu'il ait le même âge ou non – 2) Les suspects au-dessous de 14 ans et à partir de 90 ans ne sont pas repris dans le tableau (voir également la note méthodologique)

#### Gedinne

#### 2025

#### Vol et extorsion

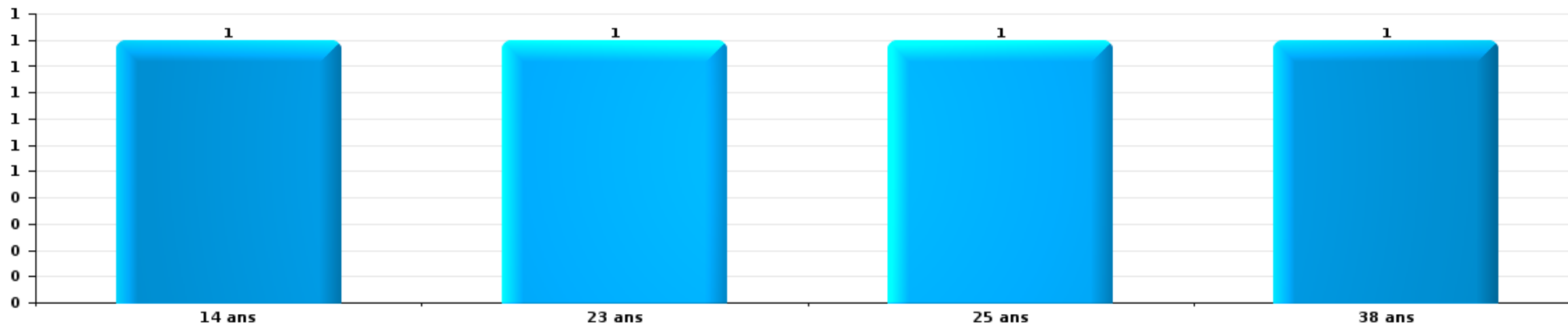
Nombre de suspects-fait par âge (chronologique)





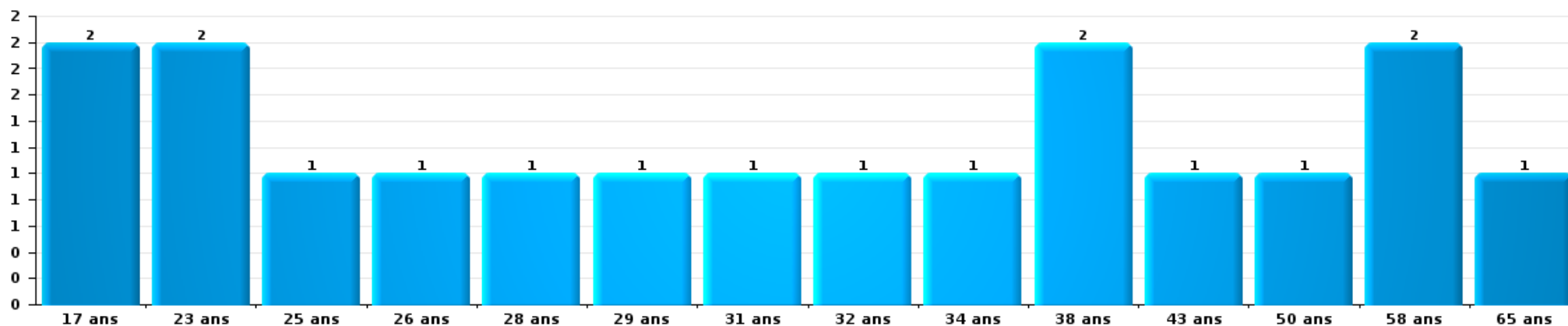
Dégradation de la propriété

Nombre de suspects-fait par âge (chronologique)



Infr. contre l'intégrité physique

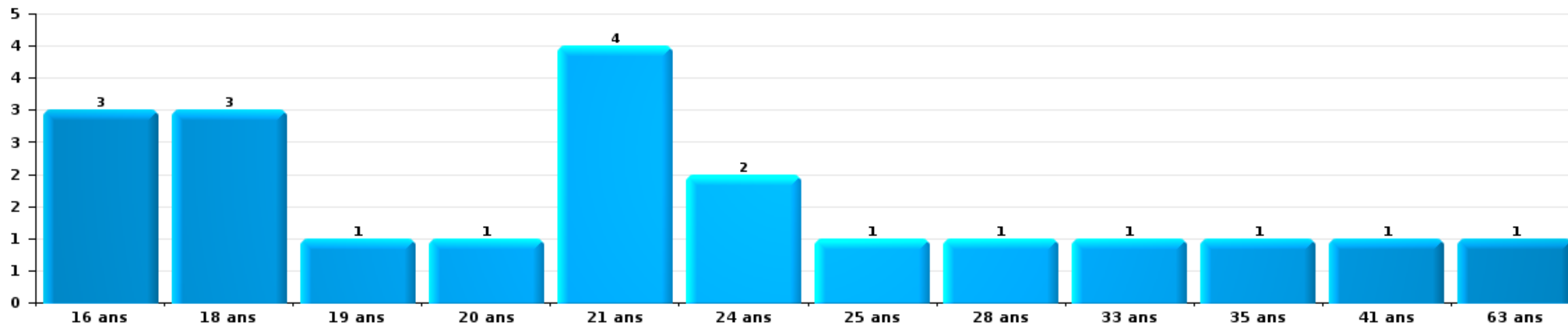
Nombre de suspects-fait par âge (chronologique)





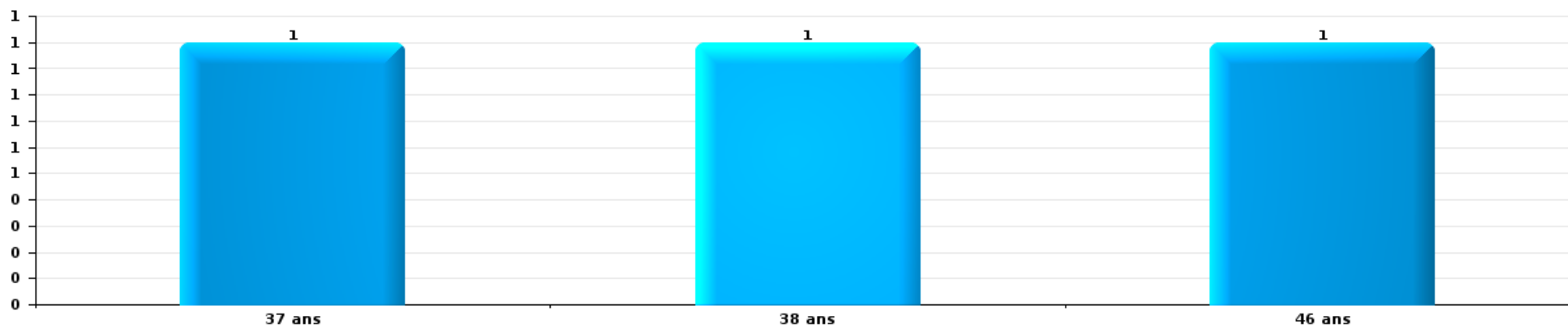
Drogues

Nombre de suspects-fait par âge (chronologique)



Fraude

Nombre de suspects-fait par âge (chronologique)





## 2.4. Nombre de suspects-fait selon l'âge des suspects identifiés (TOP 5 des figures criminelles)

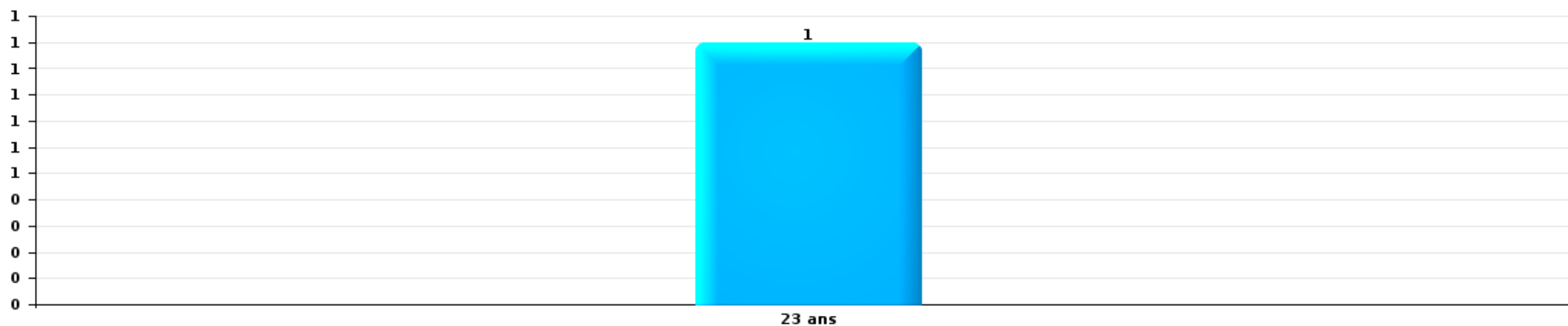
1) Lorsqu'un même suspect a commis plusieurs faits durant la période considérée, il est aussi comptabilisé plusieurs fois, qu'il ait le même âge ou non – 2) Les suspects au-dessous de 14 ans et à partir de 90 ans ne sont pas repris dans le tableau (voir également la note méthodologique)

### Gedinne

2025

### Dégradation de voiture

Nombre de suspects-fait par âge (chronologique)



# ***STATISTIQUES POLICIERES DE CRIMINALITE***

---

***LIEU DE PERPETRATION: COMMUNE***

**Gedinne**

***ANNEXE I: DETAIL PAR CATEGORIE DE DELIT  
CODE PENAL***



Gedinne

Infraction Code pénal

Infr. contre l'intégrité physique

			2000	2015	2016	2017	2018	2019	2020	2021	2022	2023	2024	2025
Meurtre	Meurtre pour faciliter le vol	Tent.						1						
	Autres	Tent.		1				2				1	1	
		Sous-total		1				3				1	1	
Coups et/ou blessures vol. en sphère familiale	Entre partenaires ou ex-partenaires	Acc.	1	3	17	7	9	13	9	2	5	12	8	7
	Lors d'un différend familial en général	Acc.	4											
	Par les parents envers un mineur	Acc.			4	1		3	1			1		
	Envers les parents	Acc.		1	1		1		2				1	
	Envers d'autres ascendants directs ou collatéraux	Acc.					1		1	1				
	Sous-total		5	4	22	8	11	16	13	3	5	13	9	7
Coups et/ou blessures vol. hors sphère familiale	Bagarres (=coups réciproques)	Acc.	1	3	2	1	3	3	5	4	3	3	3	2
	Coups envers fonctionnaire de police	Acc.				2							1	
	Envers un mineur par une pers. ayant autorité	Acc.				2			2			1		
	Envers un mineur qualité de l'auteur inconnue	Acc.			2	3	1		1		2	1	2	1
	Envers pers. vulnérable (qualité auteur inconnue)	Acc.										1		
	Envers un mineur par cohabitant sans rel. Autorité	Acc.										1		
	Non spécifié	Acc.	17	26	17	10	6	8	8	8	17	6	8	2
	Sous-total		18	29	21	18	10	11	16	12	22	13	14	5
Abstention coupable		Acc.	1		1					1				
		Sous-total	1		1					1				
Autres infr. volontaires. c/ l'intégrité phys.	Privation de soins à enfant ou personne vulnérable	Acc.		1										
	Délaissement d'enfant ou personne vulnérable	Acc.		1		1								
	Entrave méchante à la circulation	Acc.				3			1	1		1		
	Voies de faits et violences légères	Acc.	3	4	3	2	4	3	3	1	3			
	Sous-total		3	6	3	6	4	3	4	2	3	1		
Infr. involontaires contre l'intégrité physique	Coups et/ou blessures involontaires	Acc.	2	1	1		1					1		
	Abstention d'entretien enfant/personne vulnérable	Acc.					1							
	Morsure de chien	Acc.		2		1	1	2	2	3	1	3	2	2
	Sous-total		2	3	1	1	3	2	2	3	1	4	2	2
		Total	29	43	48	33	28	35	35	21	31	32	26	14



Infr. contre la liberté individuelle

		2000	2015	2016	2017	2018	2019	2020	2021	2022	2023	2024	2025
Enlèvement de mineur ou personne vulnérable	Enlèvement parental	Acc.	1										
	Autre enlèvement	Tent.			1								
		Sous-total	1	1	1								
Détenion par un particulier		Acc.					2						
		Sous-total					2						
		Total	1		1		2						



**Infr. contre les mœurs**

			2000	2015	2016	2017	2018	2019	2020	2021	2022	2023	2024	2025
Viol n'ayant pas causé la mort	Victime < 10a	Acc.			4		1		1	1				
	Victime 10a - 14a	Acc.			1	1			1					
	Victime 14a - 16a	Acc.						1	1	1				
	Victime 16a - 18a	Acc.							1					
	Victime majeure	Acc. Tent.			2	1	4		1	1				
		Sous-total		2	7	2	5	1	5	3				
Viol avec conséquence inconnue		Acc.	2											
		Sous-total	2											
Viol n'ayant pas causé la mort (nvCPS)	Victime < 16a	Acc.										3		2
	Victime majeure	Acc. Tent.										1	2	
		Sous-total										4	2	2
Attentat à la pudeur avec violence / menace	Victime < 16a	Acc.	1	1	1					1				
	Victime majeure	Acc.		1	1					1				
		Sous-total	1	2	2					2				
Attentat à la pudeur sans violence / menace	Victime < 16a	Acc.	1	1	2	3	1			1				
	Victime 16a - 18a	Acc.							1					
		Sous-total	1	1	2	3	1		1	1				
Atteinte intégrité sexuelle sans mort (nvCPS)	Victime < 16a	Acc.										1	1	1
		Sous-total										1	1	1
Pornographie enfantine	Détention	Acc.								1				
	Accès pornographie enfantine via technologie	Acc.				1								
		Sous-total				1				1				
Incitation à la débauche	Victime mineure	Acc.		1										
	Autre publicité pour débauche	Acc.	1											
	Non spécifié	Acc.	5											
		Sous-total	6	1										
Exploitation de la débauche d'autrui	Age victime inconnu	Acc.	2											
		Sous-total	2											
Outrage public aux bonnes mœurs	Ecrits, images, objets	Acc.							1					
	Exhibitionnisme (nvCPS)	Acc.										1		
		Sous-total							1			1		
Voyeurisme	Diffusion enregistrement nudité ou intimité	Acc.							1					
		Sous-total							1					
Diffusion contenu sex. but méchant/lucrat. (nvCPS)	Victime < 16a	Acc.									1			
	Victime majeure	Acc.									1	1		
		Sous-total									2	1		



Infr. contre les mœurs

			2000	2015	2016	2017	2018	2019	2020	2021	2022	2023	2024	2025
<b>Images d'abus sexuels de mineurs (nvCPS)</b>	<b>Production/diffusion images abus sexuels (nvCPS)</b>	<b>Acc.</b>									1			
		<b>Sous-total</b>									1			
		<b>Total</b>	<b>12</b>	<b>6</b>	<b>11</b>	<b>5</b>	<b>7</b>	<b>1</b>	<b>8</b>	<b>7</b>	<b>3</b>	<b>7</b>	<b>3</b>	<b>3</b>



Infr. contre autres valeurs morales et sentiments

			2000	2015	2016	2017	2018	2019	2020	2021	2022	2023	2024	2025
Harcèlement	Acc.		2	12	8	8	8	15	18	10	10	8	5	4
	Sous-total		2	12	8	8	8	15	18	10	10	8	5	4
Violation du secret professionnel	Acc.									1				
	Sous-total									1				
Atteinte à l'honneur	Calomnie et diffamation	Acc.	1	2	6	2	4	2	5	3	1	2	6	2
	Déclaration calomnieuse	Acc.									1	1		
	Imputation calomnieuse	Acc.						1						
	Divulgateion méchante	Acc.				1	1			1				
	Injures (Délit)	Acc.	3	5	6	2	2	3	4	2	3	1	1	
	Sous-total		4	7	12	5	7	6	9	6	5	4	7	2
Vie privée	Violation de domicile par un particulier	Acc.	2	6	3		3	2	1	1	3	1	1	1
	Violation du secret des lettres	Acc.	1							1				
	Sous-total		3	6	3		3	2	1	2	3	1	1	1
Tapage nocturne	Acc.			2	3	4	2			3	3		1	
	Sous-total			2	3	4	2			3	3		1	
Occupation bien d'autrui (squatter)	Pénétrer / occuper / séjourner (bien non habité)	Acc.						1	1					
	Sous-total							1	1					
	Total		9	27	26	17	20	24	29	22	21	13	14	7



Infr. relative au statut juridique de l'enfant

			2000	2015	2016	2017	2018	2019	2020	2021	2022	2023	2024	2025
Non-représentation d'enfants	Par les parents	Acc.		6	1	1	5	3	4	2	1	10	6	17
	Par une personne qui en a la charge	Acc.				1							1	
Sous-total				6	1	2	5	3	4	2	1	10	7	17
Total				6	1	2	5	3	4	2	1	10	7	17



Vol et extorsion

			2000	2015	2016	2017	2018	2019	2020	2021	2022	2023	2024	2025
Vol avec circ. aggr.	Avec violence	Acc.		2			1	1	1	1	1			1
		Tent.			2		1				1			
	Sans violence	Acc.	16	20	21	25	13	36	22	16	15	11	11	4
		Tent.	10	6	5	11	2	20	14	5	2	10	4	2
		<b>Sous-total</b>	<b>26</b>	<b>28</b>	<b>28</b>	<b>36</b>	<b>17</b>	<b>57</b>	<b>37</b>	<b>22</b>	<b>19</b>	<b>21</b>	<b>15</b>	<b>7</b>
Vol sans circ. aggr.	Avec violence	Acc.		1	1	1				1	1			1
		Tent.		1										
	Sans violence, Vol à la tire	Acc.			1				1	1				
		Acc.							2					
	Sans violence, Vol d'usage	Acc.			1							1	1	
		Acc.	31	35	38	39	17	19	15	12	25	14	16	6
Sans violence	Tent.	2			3	1	1	1	2					
	<b>Sous-total</b>	<b>33</b>	<b>37</b>	<b>41</b>	<b>43</b>	<b>18</b>	<b>20</b>	<b>19</b>	<b>16</b>	<b>27</b>	<b>15</b>	<b>16</b>	<b>7</b>	
Vol non spécifié	Acc.		7											
		Tent.	1											
	<b>Sous-total</b>	<b>8</b>												
Extorsion	Tent.			1										
	<b>Sous-total</b>	<b>1</b>	<b>1</b>											
Maraudage	Acc.	1												
	<b>Sous-total</b>	<b>1</b>												
	<b>Total</b>	<b>68</b>	<b>66</b>	<b>69</b>	<b>79</b>	<b>35</b>	<b>77</b>	<b>56</b>	<b>38</b>	<b>46</b>	<b>36</b>	<b>31</b>	<b>14</b>	



**Fraude**

		2000	2015	2016	2017	2018	2019	2020	2021	2022	2023	2024	2025	
Blanchiment d'argent	Acc.												1	
	Tent.				1									
	Sous-total				1								1	
Recel	Recel simple	Acc.		1	1			1						
	Sous-total			1	1			1						
Grivèlerie	Carburant / lubrifiant	Acc.					1	1	4					
	Voiture de location	Acc.										1		
	Sous-total						1	1	4			1		
Détournement et destruction frauduleuse	Cel frauduleux	Acc.						1					2	
	D'argent, de papiers, etc.	Acc.		1						1				
	D'objets saisis	Acc.											1	
	Non spécifié	Acc.		1		1								
	Sous-total		5	1	1	1		1		1			2	
Escoquerie	Fraude par internet	Acc.	4	4	5	7	6	6	20	25	23	17	23	
		Tent.	2		1			1	2			2		
	Escoquerie sans internet	Acc.		3	4		2	2	3	2	4	5		
		Tent.		1	1		2	1	1		1	1		
	Non spécifié	Acc.											2	
	Sous-total		2	6	8	11	7	10	10	26	27	28	25	23
Tromperie	Marchandises vendues / travail fourni	Acc.	1									1		
	Sous-total		1									1		
Abus de confiance et infr. apparentées	Abus de confiance	Acc.	3	1	2	3	1	3	1	6	4	7	2	
	Abus des faiblesses	Acc.	2	1				1	1	1	1			
	Sous-total		1	5	2	2	3	1	4	2	7	5	7	2
Infr. liées à l'insolvabilité	Non spécifié	Acc.					1							
	Sous-total						1							
Chèques sans provision		Acc.		1	1									
	Sous-total			1	1									
Total			9	13	13	16	11	13	17	32	35	33	34	28



Dégradation de la propriété

			2000	2015	2016	2017	2018	2019	2020	2021	2022	2023	2024	2025
Incendie volontaire	Dans lieu habité (de nuit)	Acc.						1						
	Dans un autre lieu (de jour)	Acc.		2			1			1			1	1
	Dans un autre lieu (de nuit)	Acc.	1	2	2		1			1				
	Dans un autre lieu (moment indéterminé)	Acc.			1	1	1	1						
	Non spécifié	Acc.	1											
		<b>Sous-total</b>	<b>2</b>	<b>4</b>	<b>3</b>	<b>1</b>	<b>3</b>	<b>2</b>		<b>2</b>			<b>1</b>	<b>1</b>
Incendie involontaire		Acc.	1	4	2	2	3	1	3	2			1	1
		<b>Sous-total</b>	<b>1</b>	<b>4</b>	<b>2</b>	<b>2</b>	<b>3</b>	<b>1</b>	<b>3</b>	<b>2</b>			<b>1</b>	<b>1</b>
Destruction, dénaturation, dégradation	Avec circ. aggr.	Acc.	5	1		1			1					
	Destruction de biens agricoles	Acc.		2	1	1	1	1	4		1	1		
	Non spécifié	Acc.	4											
		<b>Sous-total</b>	<b>9</b>	<b>3</b>	<b>1</b>	<b>2</b>	<b>1</b>	<b>1</b>	<b>5</b>		<b>1</b>	<b>1</b>		
Vandalisme	Sur véhicules	Acc.	10	11	16	11	10	14	11	7	7	5	6	3
	Sur autres biens mobiliers	Acc.	20	4	7	6	4	4	6	2	2	2	1	2
	Graffitis	Acc.			1	1	2	2	1	1	1			1
	Autres détériorations sur biens immobiliers	Acc.	7	7	13	7	9	16	4	5	5	4	5	4
	Dégradation de clôture	Acc.	1	5	6	3	2	2	3		1		3	
		<b>Sous-total</b>	<b>38</b>	<b>27</b>	<b>43</b>	<b>28</b>	<b>27</b>	<b>38</b>	<b>25</b>	<b>15</b>	<b>16</b>	<b>11</b>	<b>15</b>	<b>10</b>
		<b>Total</b>	<b>50</b>	<b>38</b>	<b>49</b>	<b>33</b>	<b>34</b>	<b>42</b>	<b>33</b>	<b>19</b>	<b>17</b>	<b>12</b>	<b>17</b>	<b>12</b>



Infr. contre la sécurité publique

		2000	2015	2016	2017	2018	2019	2020	2021	2022	2023	2024	2025
Association de malfaiteurs	Acc.			1					2				
	Sous-total			1					2				
Evasion de prisonniers	Evasion simple Acc.						1						
	Non-respect surveillance électronique Acc.			2			1				2		
	Non spécifié Acc.											1	
	Sous-total			2			2				2	1	
Menaces	Verbales Acc.	17	17	12	11	8	15	10	7	8	4	6	4
	Ecrites Acc.	1	5	5	1	9	5	7	3	5	1	1	
	Par gestes, emblèmes Acc.	4	9	3	3	9	9	3	5	11	8	3	1
	Tent. Acc.	1											
	Alerte à la bombe Acc.			1									
	Non spécifié Acc.						1						
	Sous-total	23	31	21	15	26	30	20	15	24	13	10	5
	Total	23	31	22	17	26	32	20	17	24	15	11	5



Infr. contre l'autorité publique

			2000	2015	2016	2017	2018	2019	2020	2021	2022	2023	2024	2025
Rébellion	Rébellion non armée	Acc.		2	1	1	2			4	2			1
	Non spécifié	Acc.				1	1							
		Sous-total		2	1	2	3			4	2			1
Outrages		Acc.		3	1	7	4	3	2	8	5	5	6	
		Sous-total		3	1	7	4	3	2	8	5	5	6	
Autres infractions	Bris de scellés	Acc.	1											
		Sous-total	1											
			Total	5	2	9	7	3	2	12	7	5	6	1



Infr. contre la foi publique

			2000	2015	2016	2017	2018	2019	2020	2021	2022	2023	2024	2025
Faux en écritures	Faux en écritures	Acc.				4	3	1					1	
	Usage de faux en écrit. et écrit. falsifiées	Acc.			2	1	2	2	1	2		1	1	
		Sous-total			2	5	5	3	1	2		1	2	
Usurpation	De nom	Acc.		1	1	1	1		2	3		2	3	2
		Sous-total		1	1	1	1		2	3		2	3	2
Contrefaçon / falsification	Contrefaçon	Acc.				1								1
		Sous-total				1								1
Fausses monnaies	Emission	Acc.	1											
	Non spécifié	Acc.	1											
	Autres	Acc.	1			1								
		Sous-total	3			1								
Faux en justice	Fausses déclarations	Acc.											1	
		Sous-total											1	
		Total	3	1	3	8	6	3	3	5		3	6	3



Gedinne

Infraction Code pénal

Infr. contre la famille

	2000	2015	2016	2017	2018	2019	2020	2021	2022	2023	2024	2025
<b>Abandon de famille</b> <b>Acc.</b>						1	1					
<b>Sous-total</b>						1	1					
<b>Refus du droit aux relations personnelles</b> <b>Acc.</b>	3	4	3	1	1	2	2	6	4	2		10
<b>Sous-total</b>	3	4	3	1	1	2	2	6	4	2		10
<b>Non-acquittement pension alimentaire</b> <b>Acc.</b>					1	1	1			1		
<b>Sous-total</b>					1	1	1			1		
<b>Total</b>	3	4	3	1	2	4	4	6	4	3		10

Criminalité informatique

	2000	2015	2016	2017	2018	2019	2020	2021	2022	2023	2024	2025
<b>Hacking</b> <b>Acc.</b>			2	1	1	1				2		1
<b>Sous-total</b>			2	1	1	1				2		1
<b>Faux en informatique</b> <b>Acc.</b>								1				
<b>Sous-total</b>								1				
<b>Fraude informatique</b> <b>Acc.</b>		1	1	2		5	8	3	3	11	18	8
<b>Tent.</b>				2							3	
<b>Sous-total</b>		1	1	4		5	8	3	3	11	21	8
<b>Total</b>		1	3	5	1	6	8	4	3	13	21	9



**Exercice illégal de l'autorité publique**

		2000	2015	2016	2017	2018	2019	2020	2021	2022	2023	2024	2025
<b>Détention par fonctionnaire public</b>	Acc.		1										
	Sous-total		1										
<b>Violation de domicile par fonctionnaire public</b>	Acc.	2											
	Sous-total	2											
<b>Actes arbitraires</b>	Acc.										1		
	Sous-total										1		
<b>Actes de l'état civil</b>	Acc.	2											
	Sous-total	2											
	<b>Total</b>	<b>4</b>	<b>1</b>								<b>1</b>		

**Exploitation de la mendicité**

		2000	2015	2016	2017	2018	2019	2020	2021	2022	2023	2024	2025
<b>Exploitation de la mendicité d'autrui</b>	Acc.							1					
	Sous-total							1					
	<b>Total</b>							<b>1</b>					

**Contravention Code pénal**

		2000	2015	2016	2017	2018	2019	2020	2021	2022	2023	2024	2025
<b>Injures (Contravention)</b>	Acc.	5											
	Sous-total	5											
<b>Autres contraventions CP</b>	Acc.	1											
	Sous-total	1											
	<b>Total</b>	<b>6</b>											

# ***STATISTIQUES POLICIERES DE CRIMINALITE***

---

***LIEU DE PERPETRATION: COMMUNE***

**Gedinne**

***ANNEXE II: DETAIL PAR CATEGORIE DE DELIT  
LOIS SPECIALES***



Gedinne

Infraction Lois spéciales

Drogues

			2000	2015	2016	2017	2018	2019	2020	2021	2022	2023	2024	2025
Détention	Acc.			5	14	15	17	18	23	28	4	9	12	17
	Sous-total			5	14	15	17	18	23	28	4	9	12	17
Usage	Faciliter l'usage	Acc.						1						
	Incitation à l'usage	Acc.				1				1				
	Sous-total					1	1			1				
Importation et exportation	Acc.			1	2	1	1							1
	Sous-total			1	2	1	1							1
Fabrication	Acc.			2				1		2			1	
	Sous-total			2				1		2			1	
Commerce	Acc.			1	2	1	2	4	1	3	1		1	3
	Sous-total			1	2	1	2	4	1	3	1		1	3
Total				9	18	17	21	24	24	34	5	9	14	21

Législation sur les étrangers

			2000	2015	2016	2017	2018	2019	2020	2021	2022	2023	2024	2025
Transmigration illégale	Accès au territoire	Acc.	1											
	Séjour	Acc.	2				1		4			1		
	Inscription au registre des étrangers	Acc.	1											
	Sous-total		4				1		4			1		
Total			4				1		4			1		



**Environnement**

			2000	2015	2016	2017	2018	2019	2020	2021	2022	2023	2024	2025
<b>Déchets</b>	Déchets par professionnel	Acc.				1				1				
	Déchets par particulier	Acc.		2	2	3	2	3		2	4	1	2	
	Déchets par personne indéterminée	Acc.	10											
	<b>Sous-total</b>		<b>10</b>	<b>2</b>	<b>2</b>	<b>4</b>	<b>2</b>	<b>3</b>		<b>3</b>	<b>4</b>	<b>1</b>	<b>2</b>	
<b>Autres que déchets</b>	Urbanisme	Acc.	4		4	1	2		2		2	1		
	Permis d'environnement	Acc.					1							
	Pollution de l'eau	Acc.					2							
	Pollution de l'air	Acc.			2						1			
	Pollution du sol	Acc.			1									
	Autres nuisances en matière d'environnement	Acc.	1				1			1				
<b>Sous-total</b>		<b>5</b>		<b>7</b>	<b>1</b>	<b>6</b>		<b>2</b>	<b>1</b>	<b>3</b>	<b>1</b>			
<b>Biodiversité / Faune et flore</b>	Bien-être animal	Acc.	5					2	1	1	1	1	4	1
	Protection de la nature	Acc.	1	1			1			2				
	Permis / autorisation animaux	Acc.					1			1				
	Destruction d'animaux	Acc.		1		1	4					1		
	Santé des animaux	Tent. Acc.		1							1	1		
<b>Sous-total</b>		<b>6</b>	<b>3</b>		<b>1</b>	<b>6</b>	<b>2</b>	<b>1</b>	<b>5</b>	<b>2</b>	<b>2</b>	<b>4</b>	<b>1</b>	
<b>Non spécifié</b>		<b>Acc.</b>	<b>1</b>											
		<b>Sous-total</b>	<b>1</b>											
		<b>Total</b>	<b>22</b>	<b>5</b>	<b>9</b>	<b>6</b>	<b>14</b>	<b>5</b>	<b>3</b>	<b>9</b>	<b>9</b>	<b>4</b>	<b>6</b>	<b>1</b>



**Armes et explosifs**

			2000	2015	2016	2017	2018	2019	2020	2021	2022	2023	2024	2025
<b>Détention illégale</b>	Arme à feu	Acc.		2	9	7	15	24	7	5	1	1	7	4
	Arme blanche ou non à feu	Acc.				1	3	3	2	1		1	2	2
	Munition	Acc.				1	1		1	2	2	1	1	1
	Pièces/accessoires	Acc.				1				1				1
		<b>Sous-total</b>		<b>2</b>	<b>9</b>	<b>10</b>	<b>19</b>	<b>27</b>	<b>10</b>	<b>9</b>	<b>3</b>	<b>3</b>	<b>10</b>	<b>8</b>
<b>Port / transport illégal</b>	Arme à feu	Acc.				1		2	2			1		
	Arme blanche ou non à feu	Acc.			3	1		1	2				1	
	Non spécifié	Acc.	1											
		<b>Sous-total</b>	<b>1</b>		<b>3</b>	<b>2</b>		<b>3</b>	<b>4</b>			<b>1</b>	<b>1</b>	
<b>Commerce illégal</b>	Arme à feu	Acc.						4	1					1
		<b>Sous-total</b>						<b>4</b>	<b>1</b>					<b>1</b>
<b>Autre</b>	Documents	Acc.										3		
	Mesures de sécurité	Acc.												1
	Stockage	Acc.				1						1		
	Défaut signalement vol ou perte	Acc.						1						
	Import / export / transit à un usage militaire	Acc.						2						
		<b>Sous-total</b>				<b>1</b>		<b>3</b>				<b>4</b>		<b>1</b>
		<b>Total</b>	<b>1</b>	<b>2</b>	<b>12</b>	<b>13</b>	<b>19</b>	<b>37</b>	<b>15</b>	<b>9</b>	<b>3</b>	<b>8</b>	<b>11</b>	<b>10</b>

**Protection de la personne**

			2000	2015	2016	2017	2018	2019	2020	2021	2022	2023	2024	2025
<b>Discrimination</b>	Racisme et xénophobie	Acc.				2			2	1				
		<b>Sous-total</b>				<b>2</b>			<b>2</b>	<b>1</b>				
<b>Droit à l'image</b>		Acc.					1		1			1		
		<b>Sous-total</b>					<b>1</b>		<b>1</b>			<b>1</b>		
<b>Autres</b>		Acc.							1					
		<b>Sous-total</b>							<b>1</b>					
		<b>Total</b>				<b>2</b>	<b>1</b>		<b>4</b>	<b>1</b>		<b>1</b>		



**Gedinne**

**Infraction Lois spéciales**

**Protection de la jeunesse**

		2000	2015	2016	2017	2018	2019	2020	2021	2022	2023	2024	2025
Législation sur l'obligation scolaire	Acc.		1						1			1	1
	Sous-total:		1						1			1	1
Législation sur la protection de la jeunesse	Acc.	1	3	4	10	11	12	10	5	7	6	5	5
	Sous-total:	1	3	4	10	11	12	10	5	7	6	5	5
	Total:	1	4	4	10	11	12	10	6	7	6	6	6

**Code pénal social**

		2000	2015	2016	2017	2018	2019	2020	2021	2022	2023	2024	2025
Harcèlement au travail	Acc.						1						
	Sous-total:						1						
Infr. contre foi publique en droit pénal social	Acc.		1					2		2			
	Sous-total:		1					2		2			
Escroquerie en droit pénal social	Acc.					1				1			
	Sous-total:					1				1			
Autres	Acc.					1		3	3		2	2	
	Sous-total:					1		3	3		2	2	
	Total:		1			2	1	5	3	3	2	2	

**Ivresse et alcool**

		2000	2015	2016	2017	2018	2019	2020	2021	2022	2023	2024	2025
Ivresse publique	Acc.			2	9	2	6	7	3	2		4	2
	Sous-total:			2	9	2	6	7	3	2		4	2
Non spécifié	Acc.								1				
	Sous-total:								1				
	Total:			2	9	2	6	7	4	2		4	2



Registre de population

		2000	2015	2016	2017	2018	2019	2020	2021	2022	2023	2024	2025
	Acc.	3	13	7	1	11	7	2	4	4	7	3	2
	Sous-total:	3	13	7	1	11	7	2	4	4	7	3	2
	Total:	3	13	7	1	11	7	2	4	4	7	3	2

Carte d'identité

		2000	2015	2016	2017	2018	2019	2020	2021	2022	2023	2024	2025
Pas en possession	Acc.				1								
	Sous-total:				1								
Refus de présentation	Acc.		1										
	Sous-total:		1										
	Total:		1		1								

Santé publique

		2000	2015	2016	2017	2018	2019	2020	2021	2022	2023	2024	2025
Interdiction de fumer	Acc.										2		
	Sous-total:										2		
Vente de tabac	Acc.								1				
	Sous-total:								1				
Refus ou négligence respect mesures	Acc.							54	19				
	Sous-total:							54	19				
Autres	Acc.							26					
	Sous-total:							26					
	Total:							80	20		2		



Travail

		2000	2015	2016	2017	2018	2019	2020	2021	2022	2023	2024	2025
<b>Commerce ambulant</b>	Acc.	1											
	Sous-total:	1											
<b>Fraude sociale aux cotisations (travail au noir)</b>	Acc.	1											
	Sous-total:	1											
	<b>Total:</b>	<b>2</b>											

Législation économique

		2000	2015	2016	2017	2018	2019	2020	2021	2022	2023	2024	2025
<b>Sociétés</b>	Acc.	1											
	Sous-total:	1											
	<b>Total:</b>	<b>1</b>											

Autres lois spéciales

		2000	2015	2016	2017	2018	2019	2020	2021	2022	2023	2024	2025
<b>Infr. dans le secteur audiovisuel</b>	Acc.	1											
	Sous-total:	1											
<b>Dégradation involontaire câbles télécommunication</b>	Acc.					1							
	Sous-total:					1							
<b>Infractions Loi police chemins de fer</b>	Acc.			1									
	Sous-total:			1									
	<b>Total:</b>	<b>1</b>		<b>1</b>		<b>1</b>							

# ***STATISTIQUES POLICIERES DE CRIMINALITE***

---

***LIEU DE PERPETRATION: COMMUNE***

**Gedinne**

***ANNEXE III: DETAIL  
FIGURES CRIMINELLES / PHENOMENES***



Gedinne

FC Vol moyen de transport

		2000	2015	2016	2017	2018	2019	2020	2021	2022	2023	2024	2025
Vol de voiture	Acc.	2			3	1	5	3	1	2	1	2	1
	Tent.	2							1	1			
	<b>Total</b>	<b>4</b>			<b>3</b>	<b>1</b>	<b>5</b>	<b>3</b>	<b>2</b>	<b>3</b>	<b>1</b>	<b>2</b>	<b>1</b>
Vol de moto	Acc.		1		3				1			1	
	Tent.												
	<b>Total</b>		<b>1</b>		<b>3</b>				<b>1</b>			<b>1</b>	
Carjacking	Acc.									1			1
	Tent.									1			
	<b>Total</b>									<b>2</b>			<b>1</b>
Homejacking	Acc.						1						
	Tent.												
	<b>Total</b>						<b>1</b>						
Vol de vélomoteur	Acc.	1	1					1					
	Tent.								1				
	<b>Total</b>	<b>1</b>	<b>1</b>					<b>1</b>	<b>1</b>				
Vol de vélo	Acc.		1	1	1	1	1	1	1	1	2		
	Tent.												
	<b>Total</b>		<b>1</b>	<b>1</b>	<b>1</b>	<b>1</b>	<b>1</b>	<b>1</b>	<b>1</b>	<b>1</b>	<b>2</b>		



**FC Cambriolage**

		2000	2015	2016	2017	2018	2019	2020	2021	2022	2023	2024	2025
<b>Cambriolage dans habitation</b>	<b>Acc.</b>	6	6	10	7	5	21	12	5	5	7	9	2
	<b>Tent.</b>	4	2	5	7	1	19	10	2	2	8	3	
	<b>Total</b>	<b>10</b>	<b>8</b>	<b>15</b>	<b>14</b>	<b>6</b>	<b>40</b>	<b>22</b>	<b>7</b>	<b>7</b>	<b>15</b>	<b>12</b>	<b>2</b>
<b>Cambriolage ds entreprise ou commerce</b>	<b>Acc.</b>	3	5	2	4	4	4	3	5	2	2	1	1
	<b>Tent.</b>	2	1		1	1		2			2		2
	<b>Total</b>	<b>5</b>	<b>6</b>	<b>2</b>	<b>5</b>	<b>5</b>	<b>4</b>	<b>5</b>	<b>5</b>	<b>2</b>	<b>4</b>	<b>1</b>	<b>3</b>
<b>Cambriolage ds service public ou bâtiment administ</b>	<b>Acc.</b>		2	1	3		2		1				
	<b>Tent.</b>			1	2								
	<b>Total</b>		<b>2</b>	<b>2</b>	<b>5</b>		<b>2</b>		<b>1</b>				
<b>Cambriolage dans bâtiment (total)</b>	<b>Acc.</b>	8	13	13	14	9	27	15	11	7	9	10	3
	<b>Tent.</b>	6	3	6	10	2	19	12	2	2	10	3	2
	<b>Total</b>	<b>14</b>	<b>16</b>	<b>19</b>	<b>24</b>	<b>11</b>	<b>46</b>	<b>27</b>	<b>13</b>	<b>9</b>	<b>19</b>	<b>13</b>	<b>5</b>



**FC Vol autre**

		2000	2015	2016	2017	2018	2019	2020	2021	2022	2023	2024	2025
<b>Vol à main armée</b>	Acc.		1				1						
	Tent.					1				1			
	<b>Total</b>		<b>1</b>			<b>1</b>	<b>1</b>			<b>1</b>			
<b>Vol avec violence sans arme</b>	Acc.		2	1	1	1		1	3	2			2
	Tent.		2	2									
	<b>Total</b>		<b>4</b>	<b>3</b>	<b>1</b>	<b>1</b>		<b>1</b>	<b>3</b>	<b>2</b>			<b>2</b>
<b>Vol dans ou sur un véhicule</b>	Acc.	12	12	8	4	3	2	5	4	4			
	Tent.	2			1	1		1					
	<b>Total</b>	<b>14</b>	<b>12</b>	<b>8</b>	<b>5</b>	<b>4</b>	<b>2</b>	<b>6</b>	<b>4</b>	<b>4</b>			
<b>Vol d'armes et explosifs</b>	Acc.	1		4	1	1	1	4	1			1	
	Tent.												
	<b>Total</b>	<b>1</b>		<b>4</b>	<b>1</b>	<b>1</b>	<b>1</b>	<b>4</b>	<b>1</b>			<b>1</b>	
<b>Vol à l'arraché</b>	Acc.								1				1
	Tent.												
	<b>Total</b>								<b>1</b>				<b>1</b>
<b>Vol à la tire</b>	Acc.			1				1	1				
	Tent.												
	<b>Total</b>			<b>1</b>				<b>1</b>	<b>1</b>				
<b>Vol à l'étagère</b>	Acc.				2		1		3		1	1	1
	Tent.				1								
	<b>Total</b>				<b>3</b>		<b>1</b>		<b>3</b>		<b>1</b>	<b>1</b>	<b>1</b>
<b>Vol par ruse</b>	Acc.				4				1			1	
	Tent.						1						
	<b>Total</b>				<b>4</b>		<b>1</b>		<b>1</b>			<b>1</b>	
<b>Vol de métaux</b>	Acc.	1	2	1			3	1	1		1	1	
	Tent.												
	<b>Total</b>	<b>1</b>	<b>2</b>	<b>1</b>			<b>3</b>	<b>1</b>	<b>1</b>		<b>1</b>	<b>1</b>	
<b>Vol sur les chantiers</b>	Acc.						1		1	1			1
	Tent.												
	<b>Total</b>						<b>1</b>		<b>1</b>	<b>1</b>			<b>1</b>
<b>Vol d'animaux</b>	Acc.	5	1			1	1	1					
	Tent.												
	<b>Total</b>	<b>5</b>	<b>1</b>			<b>1</b>	<b>1</b>	<b>1</b>					



**Criminalité ICT**

		2000	2015	2016	2017	2018	2019	2020	2021	2022	2023	2024	2025
Fraude de cartes de paiements	Acc.			1	1		1		1			1	1
	Tent.				1								
	<b>Total</b>			1	2		1		1			1	1
Phishing	Acc.								1		1	2	
	Tent.				1								
	<b>Total</b>				1				1		1	2	

**FC Autre**

		2000	2015	2016	2017	2018	2019	2020	2021	2022	2023	2024	2025
Violence contre les métiers d'intérêt général	Acc.				2							2	
	<b>Total</b>				2							2	
Graffiti	Acc.			1	1	2	2	1	1	1			1
	<b>Total</b>			1	1	2	2	1	1	1			1
Dégradation de voiture	Acc.	5	12	15	10	9	13	9	9	8	4	4	2
	<b>Total</b>	5	12	15	10	9	13	9	9	8	4	4	2
Rixe au couteau	Acc.								1	1			
	<b>Total</b>								1	1			



**PH Violence intrafamiliale (VIF)**

		2000	2015	2016	2017	2018	2019	2020	2021	2022	2023	2024	2025
<b>VIF: physique, dans le couple</b>	<b>Acc.</b>	1	3	18	8	9	14	9	2	5	13	8	7
	<b>Total</b>	<b>1</b>	<b>3</b>	<b>18</b>	<b>8</b>	<b>9</b>	<b>14</b>	<b>9</b>	<b>2</b>	<b>5</b>	<b>13</b>	<b>8</b>	<b>7</b>
<b>VIF: physique, envers des descendants</b>	<b>Acc.</b>		1	4	1		3	4	2		3		
	<b>Total</b>		<b>1</b>	<b>4</b>	<b>1</b>		<b>3</b>	<b>4</b>	<b>2</b>		<b>3</b>		
<b>VIF: physique, envers d'autres membres</b>	<b>Acc.</b>	4	5	2	1	2	1	7	2	2	2	1	
	<b>Total</b>	<b>4</b>	<b>5</b>	<b>2</b>	<b>1</b>	<b>2</b>	<b>1</b>	<b>7</b>	<b>2</b>	<b>2</b>	<b>2</b>	<b>1</b>	
<b>VIF: sexuelle, envers des descendants</b>	<b>Acc.</b>	1		3		1							
	<b>Total</b>	<b>1</b>		<b>3</b>		<b>1</b>							
<b>VIF: psychique, dans le couple</b>	<b>Acc.</b>	3	12	4	5	10	12	13	8	10	15	6	20
	<b>Total</b>	<b>3</b>	<b>12</b>	<b>4</b>	<b>5</b>	<b>10</b>	<b>12</b>	<b>13</b>	<b>8</b>	<b>10</b>	<b>15</b>	<b>6</b>	<b>20</b>
<b>VIF: psychique, envers des descendants</b>	<b>Acc.</b>			1				2	1	5	1	1	1
	<b>Total</b>			<b>1</b>				<b>2</b>	<b>1</b>	<b>5</b>	<b>1</b>	<b>1</b>	<b>1</b>
<b>VIF: psychique, envers d'autres membres</b>	<b>Acc.</b>		3	1	1	5	6	1	1	2	3	1	
	<b>Total</b>		<b>3</b>	<b>1</b>	<b>1</b>	<b>5</b>	<b>6</b>	<b>1</b>	<b>1</b>	<b>2</b>	<b>3</b>	<b>1</b>	
<b>VIF: économique, dans le couple</b>	<b>Acc.</b>			1	2	2	3	2	1	2	2		
	<b>Total</b>			<b>1</b>	<b>2</b>	<b>2</b>	<b>3</b>	<b>2</b>	<b>1</b>	<b>2</b>	<b>2</b>		
<b>VIF: économique, envers des descendants</b>	<b>Acc.</b>					1		1		1			
	<b>Total</b>					<b>1</b>		<b>1</b>		<b>1</b>			
<b>VIF: économique, envers d'autres membres</b>	<b>Acc.</b>					3	2	4			2		
	<b>Total</b>					<b>3</b>	<b>2</b>	<b>4</b>			<b>2</b>		



**PH Drogues**

		2000	2015	2016	2017	2018	2019	2020	2021	2022	2023	2024	2025
<b>Vente de cocaïne</b>	Acc.							1	2	1			2
	Total							1	2	1			2
<b>Import-export de drogues synthétiques</b>	Acc.												1
	Total												1
<b>Vente de drogues synthétiques</b>	Acc.				1								1
	Total				1								1
<b>Production de cannabis (culture)</b>	Acc.		2				1		2				
	Total		2				1		2				

**PH Trafic d'armes**

		2000	2015	2016	2017	2018	2019	2020	2021	2022	2023	2024	2025
<b>Commerce et production d'arme à feu et mun.</b>	Acc.						4	1					1
	Total						4	1					1

**PH Traite des êtres humains**

		2000	2015	2016	2017	2018	2019	2020	2021	2022	2023	2024	2025
<b>TEH - exploitation sexuelle</b>	Acc.	2											
	Total	2											

**PH Violence dans l'espace public**

		2000	2015	2016	2017	2018	2019	2020	2021	2022	2023	2024	2025
<b>Violence physique (transport public)</b>	Acc.				2							1	
	Tent.	1											
	Total	1			2							1	
<b>Violence physique (voie publique)</b>	Acc.	6	12	8	9	9	5	8	7	12	5	12	6
	Tent.		1				2					1	
	Total	6	13	8	9	9	7	8	7	12	5	13	6
<b>Violence physique (autre endroit public)</b>	Acc.	1	2				1				1		1
	Total	1	2				1				1		1



**PH Violence dans l'espace public**

		2000	2015	2016	2017	2018	2019	2020	2021	2022	2023	2024	2025
<b>Violence physique (endroit accessible au public)</b>	Acc.	5	5	5	1	1	1			4	2	1	
	Total	5	5	5	1	1	1			4	2	1	
<b>Violence sexuelle (transport public)</b>	Acc.										1		
	Total										1		
<b>Violence sexuelle (voie publique)</b>	Acc.				1	1	1	1					
	Total				1	1	1	1					
<b>Violence sexuelle (endroit accessible au public)</b>	Acc.		1	2							1		
	Total		1	2							1		
<b>Violence psychique (transport public)</b>	Tent.	1											
	Total	1											
<b>Violence psychique (voie publique)</b>	Acc.	11	14	10	13	11	10	13	11	15	15	4	5
	Total	11	14	10	13	11	10	13	11	15	15	4	5
<b>Violence psychique (autre endroit public)</b>	Acc.		3	1						2	1	1	
	Total		3	1						2	1	1	
<b>Violence psychique (endroit accessible au public)</b>	Acc.	4	2		3	2	4	1	3	1		4	1
	Total	4	2		3	2	4	1	3	1		4	1
<b>Vol à main armée (endroit accessible au public)</b>	Tent.					1				1			
	Total					1				1			
<b>Vol avec violence sans arme (voie publique)</b>	Acc.			1		1			1	2			2
	Total			1		1			1	2			2
<b>Vol avec violence sans arme (endr. acces. au pub.)</b>	Acc.								2				
	Total								2				



**PH Autre**

		2000	2015	2016	2017	2018	2019	2020	2021	2022	2023	2024	2025
<b>Cyberharcèlement</b>	<b>Acc.</b>		5	2	2		1	1	1	1		1	2
	<b>Total</b>		5	2	2		1	1	1	1		1	2
<b>Fraude à l'identité</b>	<b>Acc.</b>		1	1	1	1	1	4	4	1	3	3	3
	<b>Total</b>		1	1	1	1	1	4	4	1	3	3	3

# ***STATISTIQUES POLICIERES DE CRIMINALITE***

---

***LIEU DE PERPETRATION: COMMUNE***

**Gedinne**

***ANNEXE IV: FAITS ENREGISTRES  
NON CRIMINELS***



Gedinne

Faits non criminels

Maladies / Décès / Disparition

	2000	2015	2016	2017	2018	2019	2020	2021	2022	2023	2024	2025
Suicide	3	2	5	2	2	3	5	3	4	3	2	1
Personne malade	3	2		1	1	3				1	4	1
Décès suspect	1	1	1	2	1		2	3			1	
Décès naturel			3			1	1	2	3			
Disparition (personne disparue)	2	1	1	4	3	1	1	4	2	2	3	1
Accident (sauf roulage)	1								2			2
Cadavre non identifié												1
Sécurité des travailleurs (accident du travail)										1		
<b>Total</b>	<b>10</b>	<b>6</b>	<b>10</b>	<b>9</b>	<b>7</b>	<b>8</b>	<b>9</b>	<b>12</b>	<b>11</b>	<b>7</b>	<b>10</b>	<b>6</b>

Appels

	2000	2015	2016	2017	2018	2019	2020	2021	2022	2023	2024	2025
Alarme	1											
Appels	2			1			1		1	1		
<b>Total</b>	<b>3</b>			<b>1</b>			<b>1</b>		<b>1</b>	<b>1</b>		

Problèmes sociaux

	2000	2015	2016	2017	2018	2019	2020	2021	2022	2023	2024	2025
Différends familiaux	5	13	10	8	7	5	6	5	3	6	7	
Différend (pas de coups)	15	18	9	4	1	3	1	3	2	1	1	
Affaire civile	6	4	1		1	1		3	1		1	
Protection de la jeunesse	1	2			3	3				1		1
Autres	2		1	1	1	2	1		1	2	1	7
<b>Total</b>	<b>29</b>	<b>37</b>	<b>21</b>	<b>13</b>	<b>13</b>	<b>14</b>	<b>8</b>	<b>11</b>	<b>7</b>	<b>10</b>	<b>10</b>	<b>8</b>



### Catastrophes

	2000	2015	2016	2017	2018	2019	2020	2021	2022	2023	2024	2025
Dégâts eau					1							
<b>Total</b>					1							

### Ordre public

	2000	2015	2016	2017	2018	2019	2020	2021	2022	2023	2024	2025
Troubles			1			1		2			2	1
<b>Total</b>			1			1		2			2	1

### Agissements suspects

	2000	2015	2016	2017	2018	2019	2020	2021	2022	2023	2024	2025
	4	4							2		1	
<b>Total</b>	4	4							2		1	

### Objets trouvés

	2000	2015	2016	2017	2018	2019	2020	2021	2022	2023	2024	2025
							1				2	
<b>Total</b>							1				2	

### Objets perdus

	2000	2015	2016	2017	2018	2019	2020	2021	2022	2023	2024	2025
	6	78	86	105	110	97	67	68	87	94	84	37
<b>Total</b>	6	78	86	105	110	97	67	68	87	94	84	37

### Autres non-infractions

	2000	2015	2016	2017	2018	2019	2020	2021	2022	2023	2024	2025
Non-respect des conditions	1	1		11	7	10	6	12			1	1
Procès-verbal d'information	5			3	1	1			1		1	
Notification		4	1	1	1	3		2	6	3	16	2
Demande signalement surveillance électronique										4		
Fonction de contrôle armes					1	1	2	2	9	4	3	7
<b>Total</b>	6	5	1	15	10	15	8	16	16	11	21	10

