

# ***STATISTIQUES POLICIERES DE CRIMINALITE***

---

*LIEU DE PERPETRATION: COMMUNE*

**Fosses-la-Ville**

***2000 - 1er Semestre 2025***

*Police fédérale - DGRIDRIIBIPOL*

# ***STATISTIQUES POLICIERES DE CRIMINALITE***

---

*LIEU DE PERPETRATION: COMMUNE*

**Fosses-la-Ville**

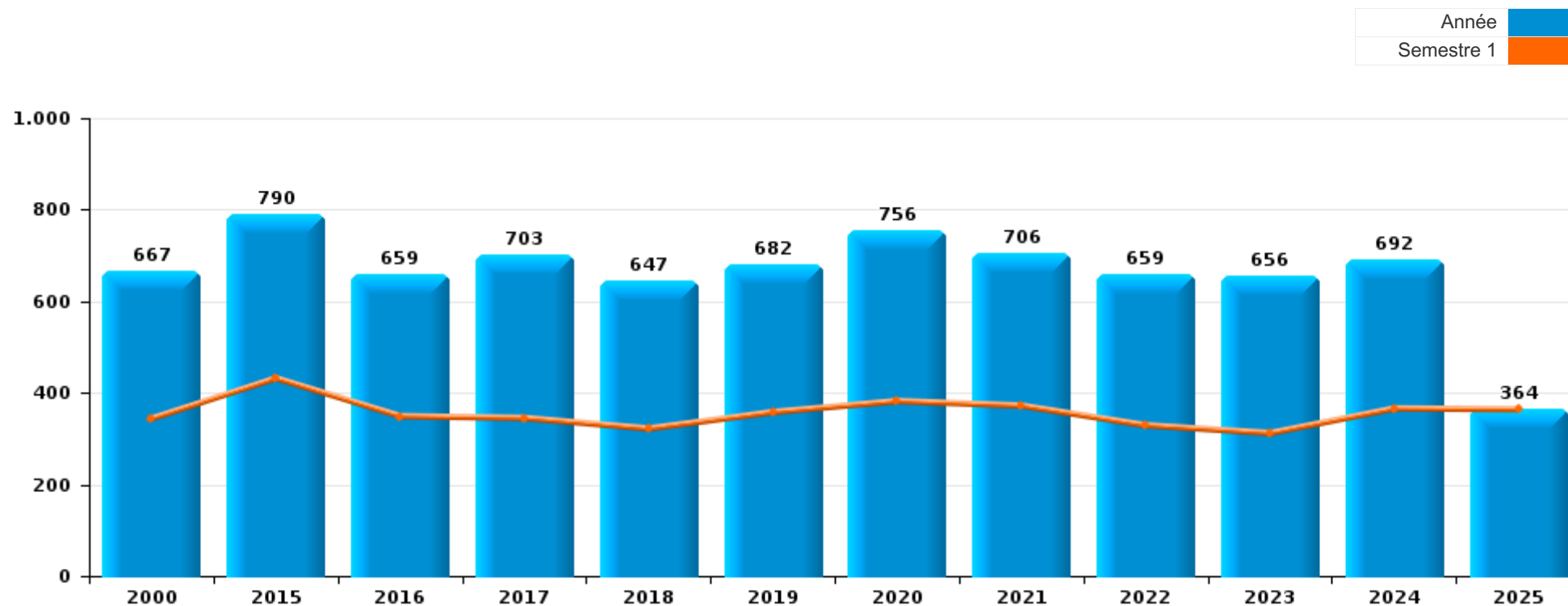
***PARTIE I : INFRACTIONS JUDICIAIRES***

# CRIMINALITE ENREGISTREE COMMISE AU NIVEAU DE LA COMMUNE



## Fosses-la-Ville

	2000	2015	2016	2017	2018	2019	2020	2021	2022	2023	2024	2025
Nombre total des délits	667	790	659	703	647	682	756	706	659	656	692	364



FPF/DGR/DRI/BIPOL - Statistiques policières de criminalité (date de clôture: 31/10/2025)

Les données pour les années 2001 jusqu'à 2014 ne sont plus publiées mais restent disponibles sur demande auprès du service BIPOL.

Les données pour 2025 ne concernent que le 1er semestre.



Fosses-la-Ville

	2000	2015	2016	2017	2018	2019	2020	2021	2022	2023	2024	2025
Vol et extorsion	280	268	172	177	169	177	122	104	116	116	135	67
Infr. contre l'intégrité physique	56	61	64	83	69	72	70	59	85	87	84	42
Dégradation de la propriété	113	85	76	90	49	56	57	41	56	52	75	34
Fraude	30	39	36	42	43	38	54	55	81	50	68	40
Infr. contre autres valeurs morales et sentiments	18	43	52	48	48	29	63	44	49	39	57	24
Registre de population	13	39	55	37	58	43	32	55	47	59	47	13
Environnement	20	59	42	54	35	36	40	42	43	24	18	11
Infr. contre la sécurité publique	54	36	30	17	20	31	37	25	30	36	38	22
Criminalité informatique		14	9	10	18	22	24	58	31	53	44	34
Armes et explosifs	9	26	25	24	16	23	11	29	18	28	12	13
Drogues	1	18	9	11	24	24	25	28	17	41	13	12
Infr. contre la famille	17	10	15	9	15	29	33	34	13	3	19	7
Infr. contre la foi publique	12	5	13	21	16	11	8	12	16	16	14	16
Santé publique						1	101	49			1	
Infr. contre les mœurs	6	9	8	20	10	12	19	9	14	7	11	6
Protection de la jeunesse	2	6	10	5	9	11	9	17	9	16	19	9
Ivresse et alcool	1	16	4	16	14	23	17	15	3	3	1	2
Législation sur les étrangers	1	18	10	6	9	11	6	5	5	2	13	8
Code pénal social	1	6	5	11	4	10	7	8	10	6	10	1
Infr. contre l'autorité publique	3	16	10	4	5	10	6	5	3	5	4	1
Infr. relative au statut juridique de l'enfant	5	9	8	7	10	6	4	2	4	6	5	1
Protection de la personne	4	2	1	2	4	2	3	2	6	2	2	1
Contravention Code pénal	15			1								
Autres lois spéciales	1	2	1	1	1		1	4	1	1		
Législation économique		2		2		1	3	1	1	3		
Travail				1		2	1	2			1	
Carte d'identité		1	2	1			1					
Pratiques commerciales	1			2		1						
Sécurité privée	4											
Infr. contre la Sécurité de l'Etat			1	1	1							
Protection des revenus publics			1							1	1	
Hormones et dopage							2					
Infr. contre la liberté individuelle						1			1			
Exercice illégal de l'autorité publique								1				
<b>Sous-total</b>	<b>667</b>	<b>790</b>	<b>659</b>	<b>703</b>	<b>647</b>	<b>682</b>	<b>756</b>	<b>706</b>	<b>659</b>	<b>656</b>	<b>692</b>	<b>364</b>
<b>Contravention règlement policier local</b>		92	50	188	180	102	90	87	96	57	41	29
<b>Sous-total</b>		<b>92</b>	<b>50</b>	<b>188</b>	<b>180</b>	<b>102</b>	<b>90</b>	<b>87</b>	<b>96</b>	<b>57</b>	<b>41</b>	<b>29</b>
<b>Total</b>	<b>667</b>	<b>882</b>	<b>709</b>	<b>891</b>	<b>827</b>	<b>784</b>	<b>846</b>	<b>793</b>	<b>755</b>	<b>713</b>	<b>733</b>	<b>393</b>

FPF/DGR/DRI/BIPOL - Statistiques policières de criminalité (date de clôture: 31/10/2025)

Les données pour les années 2001 jusqu'à 2014 ne sont plus publiées mais restent disponibles sur demande auprès du service BIPOL.

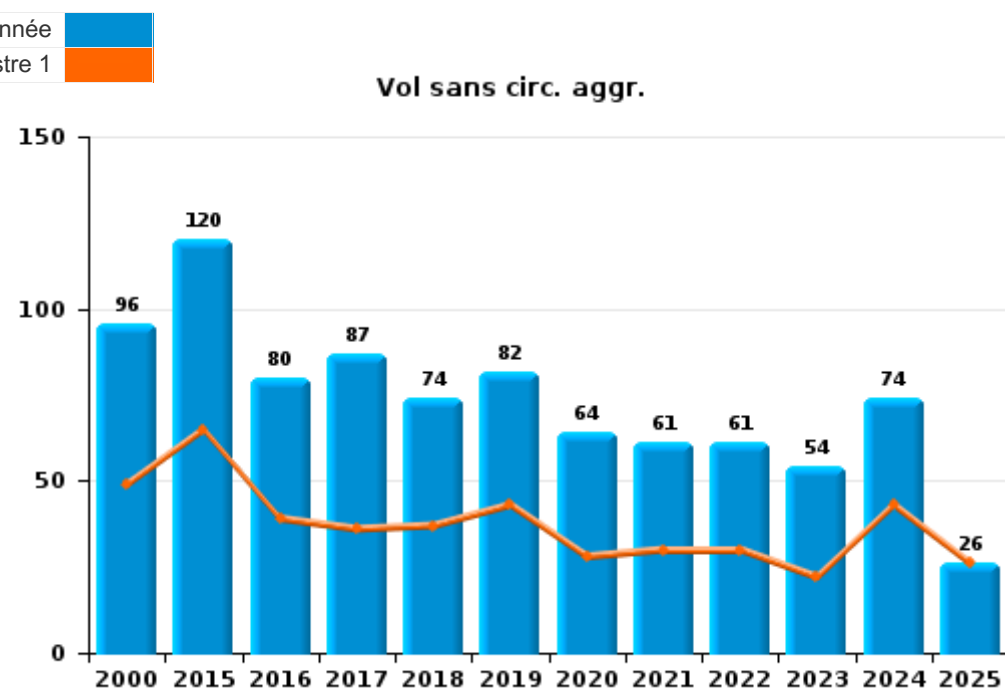
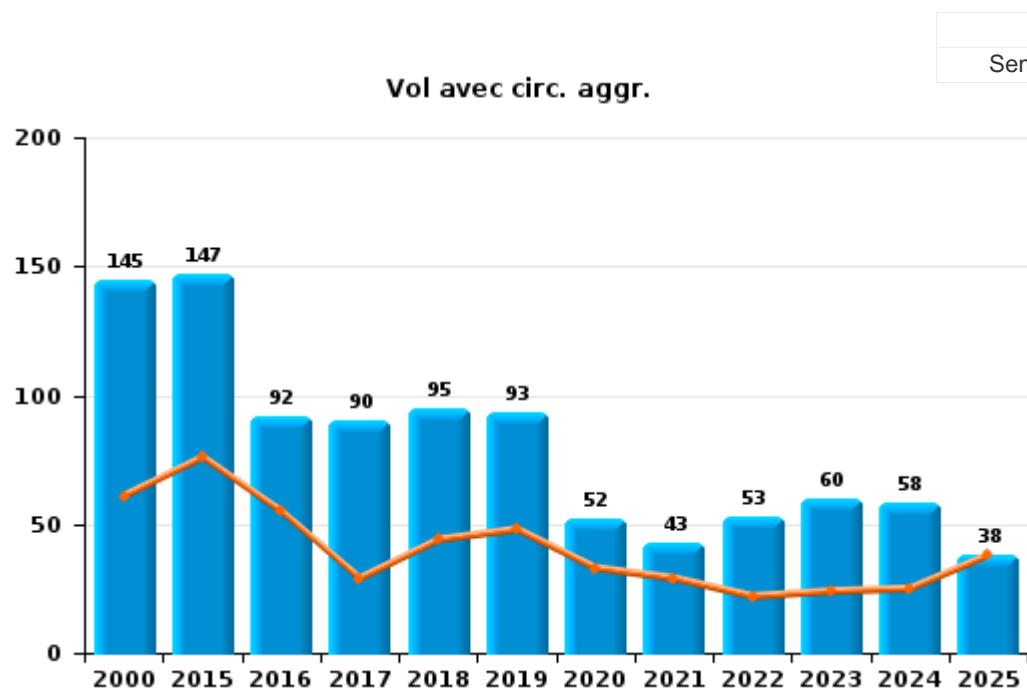
Les données pour 2025 ne concernent que le 1er semestre.



I.1. Catégorie des infractions : Vol et extorsion (top 5 des infractions au niveau national 2024)

Fosses-la-Ville

	2000	2015	2016	2017	2018	2019	2020	2021	2022	2023	2024	2025
<b>Vol avec circ. aggr.</b>	145	147	92	90	95	93	52	43	53	60	58	38
<b>Vol sans circ. aggr.</b>	96	120	80	87	74	82	64	61	61	54	74	26
<b>Vol non spécifié</b>	38					1						
<b>Extorsion</b>	1	1				1	6		2	2	3	3
<b>Total</b>	<b>280</b>	<b>268</b>	<b>172</b>	<b>177</b>	<b>169</b>	<b>177</b>	<b>122</b>	<b>104</b>	<b>116</b>	<b>116</b>	<b>135</b>	<b>67</b>





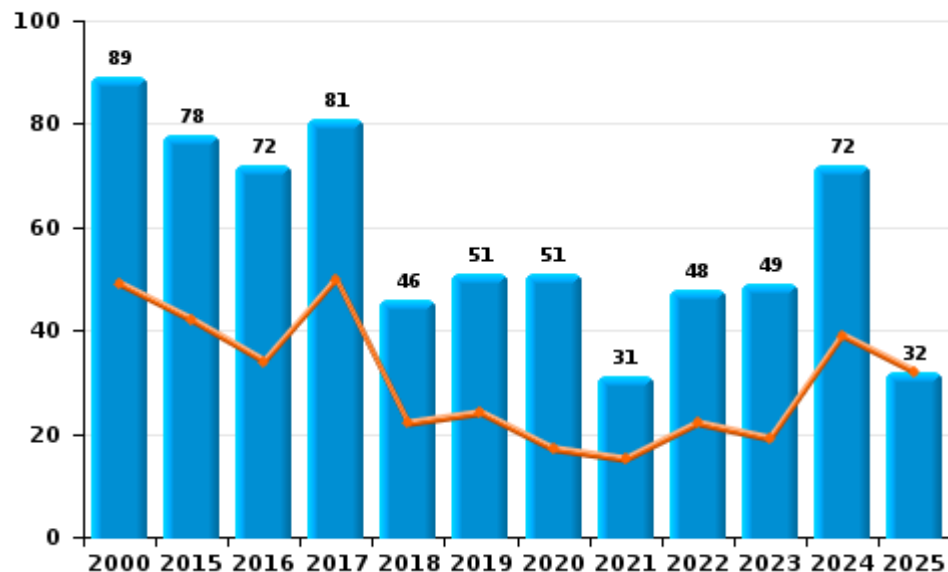
I.2. Catégorie des infractions : Dégradation de la propriété (top 5 des infractions au niveau national 2024)

Fosses-la-Ville

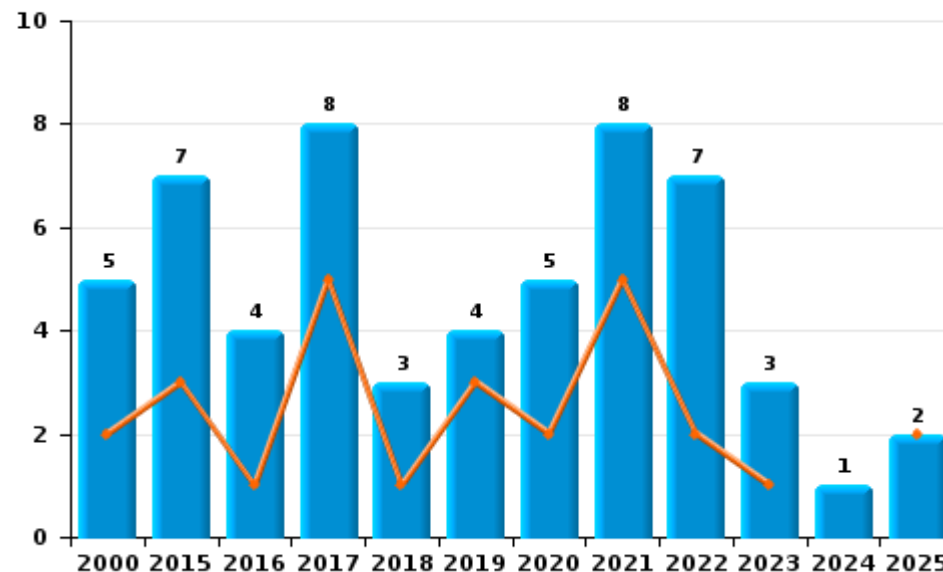
	2000	2015	2016	2017	2018	2019	2020	2021	2022	2023	2024	2025
Vandalisme	89	78	72	81	46	51	51	31	48	49	72	32
Incendie volontaire	3	4	2	7	2	2	1	2	4	1	1	1
Destruction, dénaturation, dégradation	19			1		1	1	2	1		2	
Incendie involontaire	2	3	2	1	1	2	4	6	3	2		1
<b>Total</b>	<b>113</b>	<b>85</b>	<b>76</b>	<b>90</b>	<b>49</b>	<b>56</b>	<b>57</b>	<b>41</b>	<b>56</b>	<b>52</b>	<b>75</b>	<b>34</b>

Année ■  
Semestre 1 ■

Vandalisme



Incendie

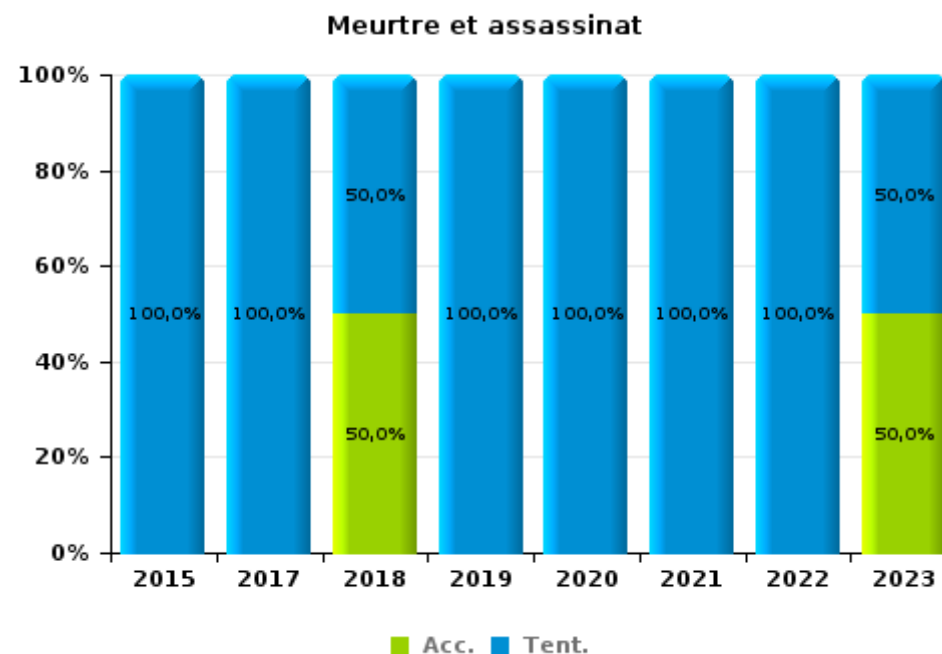
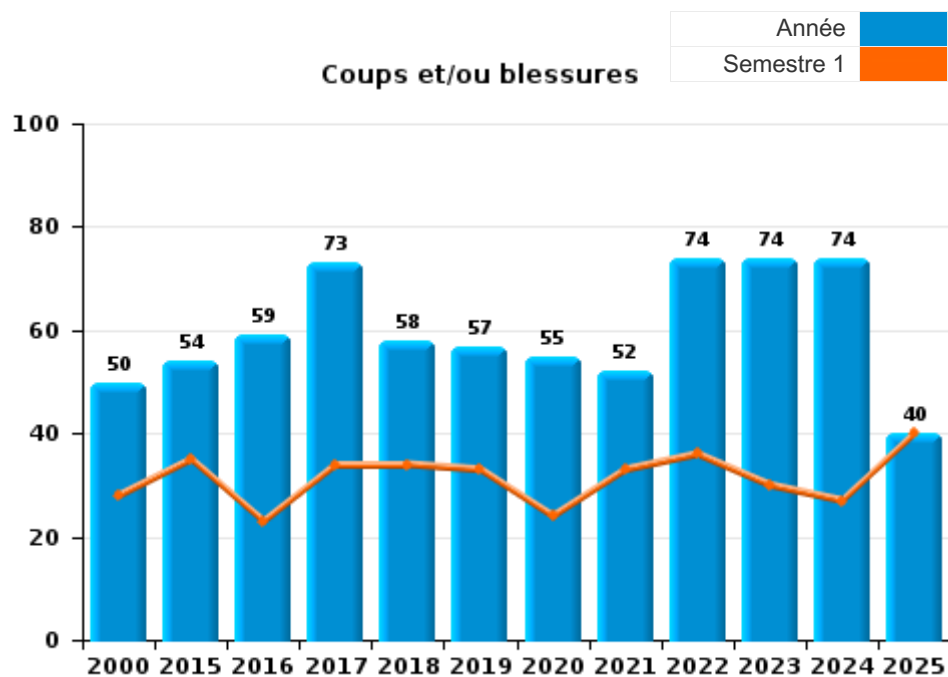




I.3. Catégorie des infractions : Infr. contre l'intégrité physique (top 5 des infractions au niveau national 2024)

Fosses-la-Ville

	2000	2015	2016	2017	2018	2019	2020	2021	2022	2023	2024	2025
Coups et/ou blessures	50	54	59	73	58	57	55	52	74	74	74	40
Autres	6	6	5	9	9	13	14	5	9	11	10	2
Meurtre et assassinat		1		1	2	2	1	2	2	2		
<b>Total</b>	<b>56</b>	<b>61</b>	<b>64</b>	<b>83</b>	<b>69</b>	<b>72</b>	<b>70</b>	<b>59</b>	<b>85</b>	<b>87</b>	<b>84</b>	<b>42</b>



FPF/DGR/DRI/BIPOL - Statistiques policières de criminalité (date de clôture: 31/10/2025)  
 Les données pour les années 2001 jusqu'à 2014 ne sont plus publiées mais restent disponibles sur demande auprès du service BIPOL.  
 Les données pour 2025 ne concernent que le 1er semestre.



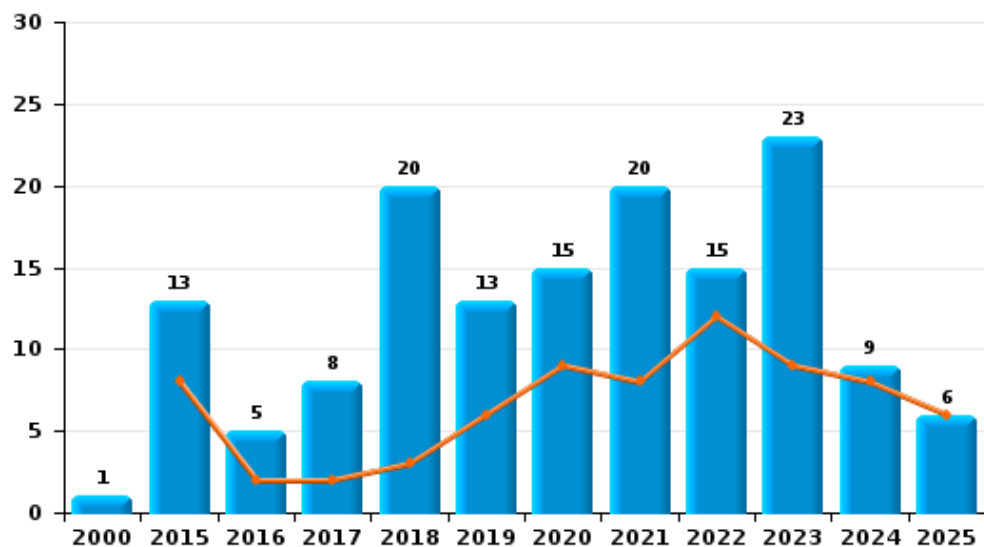
**I.4. Catégorie des infractions : Drogues (top 5 des infractions au niveau national 2024)**

**Fosses-la-Ville**

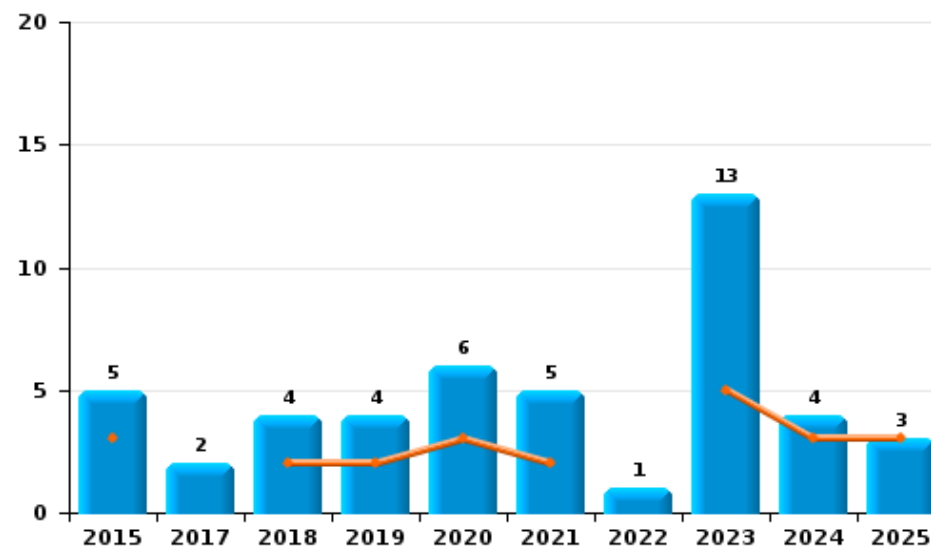
	2000	2015	2016	2017	2018	2019	2020	2021	2022	2023	2024	2025
Détention	1	13	5	8	20	13	15	20	15	23	9	6
Commerce		5		2	4	4	6	5	1	13	4	3
Fabrication			1			3	4	1		3		1
Autres			1	1		1			1	1		2
Importation et exportation			2			2						
Usage						1		2		1		
<b>Total</b>	<b>1</b>	<b>18</b>	<b>9</b>	<b>11</b>	<b>24</b>	<b>24</b>	<b>25</b>	<b>28</b>	<b>17</b>	<b>41</b>	<b>13</b>	<b>12</b>



**Détention**



**Commerce**



FPF/DGR/DRI/BIPOL - Statistiques policières de criminalité (date de clôture: 31/10/2025)  
 Les données pour les années 2001 jusqu'à 2014 ne sont plus publiées mais restent disponibles sur demande auprès du service BIPOL.  
 Les données pour 2025 ne concernent que le 1er semestre.



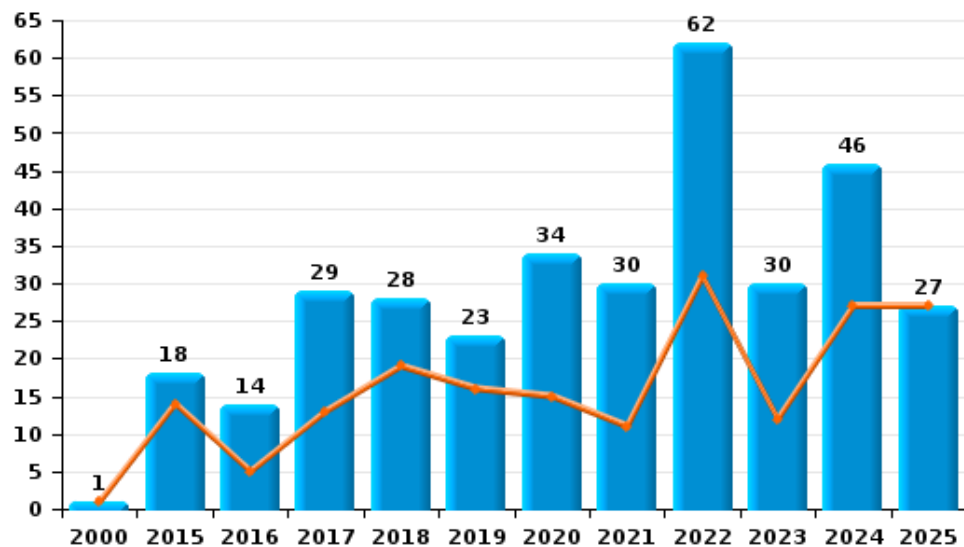
I.5. Catégorie des infractions : Fraude (top 5 des infractions au niveau national 2024)

Fosses-la-Ville

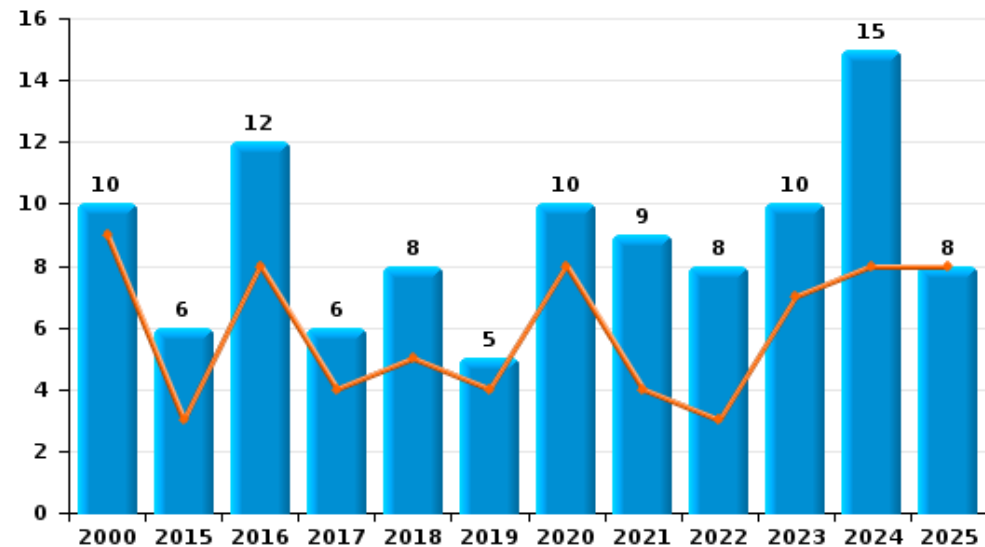
	2000	2015	2016	2017	2018	2019	2020	2021	2022	2023	2024	2025
Escoquerie	1	18	14	29	28	23	34	30	62	30	46	27
Abus de confiance et infr. apparentées	10	6	12	6	8	5	10	9	8	10	15	8
Détournement et destruction frauduleuse	13	4	2	2	1	1	2	4	2	1	3	1
Recel	4	5	2	1	3	5	3	5	2	1		3
Fraudes: Autres	1	2	1	1	1		3	1	5	4	2	1
Infr. liées à l'insolvabilité		2	4	1	1	2	1	2	1	3	1	
Grivèlerie	1	2	1	2	1	2	1	4	1	1	1	
<b>Total</b>	<b>30</b>	<b>39</b>	<b>36</b>	<b>42</b>	<b>43</b>	<b>38</b>	<b>54</b>	<b>55</b>	<b>81</b>	<b>50</b>	<b>68</b>	<b>40</b>



Escoquerie



Abus de confiance et infr. apparentées



FPF/DGR/DRI/BIPOL - Statistiques policières de criminalité (date de clôture: 31/10/2025)

Les données pour les années 2001 jusqu'à 2014 ne sont plus publiées mais restent disponibles sur demande auprès du service BIPOL.  
Les données pour 2025 ne concernent que le 1er semestre.

# ***STATISTIQUES POLICIERES DE CRIMINALITE***

---

***LIEU DE PERPETRATION: COMMUNE***

**Fosses-la-Ville**

***PARTIE II : FIGURES CRIMINELLES / PHENOMENES***



**Fosses-la-Ville**

**FC Vol moyen de transport**

	2000	2015	2016	2017	2018	2019	2020	2021	2022	2023	2024	2025
Vol de voiture	29	12	9	13	6	16	7	3	1	5	3	2
Vol de moto		1	1		2	1	2	1	2			
Carjacking	2				2							
Vol dans les garages		2	2	5	1	8	2		1			
Vol de vélomoteur	10	4	1	3	2	1		4	2	1		
Vol de vélo	6	5	4	2	4	1	2	1	3	4	3	2

**FC Cambriolage**

	2000	2015	2016	2017	2018	2019	2020	2021	2022	2023	2024	2025
Cambriolage dans habitation	61	70	34	52	67	50	27	21	32	28	35	26
Cambriolage ds entreprise ou commerce	29	17	17	11	4	9	2	2	6	5	6	2
Cambriolage ds service public ou bâtiment administ	6	4	1	4	2	7	1	2	1	4	2	
Vol au bélier		2	1					1				
Cambriolage dans bâtiment (total)	95	91	52	67	73	66	30	25	39	37	43	28



**FC Vol autre**

	2000	2015	2016	2017	2018	2019	2020	2021	2022	2023	2024	2025
Vol à main armée	7	3	2	1	1	2	4	1		1	1	1
Vol avec violence sans arme	9	4	3	1	5	1	8	3	7	4	5	1
Vol dans ou sur un véhicule	37	37	20	15	16	17	8	10	11	22	18	1
Vol d'armes et explosifs	5	8	5	3	2	3	1	1	1			1
Arrachage de sac à main	1											
Vol à l'arraché	2			1					1		2	
Vol à la tire	2	2	2	3	1	3		3	1	1	1	2
Vol à l'étalage	2	25	11	29	21	13	18	16	19	9	16	6
Vol par ruse	1	4			3				1		2	
Vol de métaux	1	2	3	3	3	4	3	4	3		1	
Vol sur les chantiers	4	8	8	1	1	5			1	2		
Home-invasion							1					
Vol d'animaux	2	3	2				2		2	1	1	
Vol de cargaison			1									1

**Criminalité ICT**

	2000	2015	2016	2017	2018	2019	2020	2021	2022	2023	2024	2025
Fraude de cartes de paiements		3	6	4	3	7		28	2	3	8	3
Phishing					1		3	2		3	2	1
Ransomware			1	1					1			
Shouldersurfing		1		1								
Skimming		1				2		1				

**FC Autre**

	2000	2015	2016	2017	2018	2019	2020	2021	2022	2023	2024	2025
Violence contre les métiers d'intérêt général		2	1	1	1	1	1		4	2		
Viol collectif	1					1						
Graffiti		3		8	3	1	1			1	6	
Dégradation de voiture	24	33	38	31	21	33	27	14	23	25	37	7
Rixe au couteau		2			1				1	1		



**PH Violence intrafamiliale (VIF)**

	2000	2015	2016	2017	2018	2019	2020	2021	2022	2023	2024	2025
VIF: physique, dans le couple	4	12	18	27	13	21	14	16	19	31	24	14
VIF: physique, envers des descendants	1	2	3	3	5		2	5	5	2	5	
VIF: physique, envers d'autres membres	18	4	1	4	5	3	3	7	4	8	13	1
VIF: sexuelle, dans le couple							1					
VIF: sexuelle, envers des descendants	2		1	2		2	1					
VIF: psychique, dans le couple	18	16	25	16	26	35	37	39	17	20	28	11
VIF: psychique, envers des descendants					1		1	1	1			1
VIF: psychique, envers d'autres membres			1					2	1	1	5	3
VIF: économique, dans le couple			2	3					1	2	5	1
VIF: économique, envers d'autres membres	5	5	3	2	2		4	22	1	2	1	

**PH Hormones et dopage**

	2000	2015	2016	2017	2018	2019	2020	2021	2022	2023	2024	2025
Dopage humain							2					
Engraissement illégal								1				

**PH Drogues**

	2000	2015	2016	2017	2018	2019	2020	2021	2022	2023	2024	2025
Vente de cocaïne		1			1	1	1	2	1	4	2	2
Production de cannabis (culture)			1			3	1			2		1
Vente de cannabis en grande quantité					1							
Vente-traffic d'héroïne										1		

**PH Trafic d'armes**

	2000	2015	2016	2017	2018	2019	2020	2021	2022	2023	2024	2025
Commerce et production d'arme à feu et mun.				1	1	1						2
Commerce et production d'arme non à feu			1	1								



**PH Violence dans l'espace public**

	2000	2015	2016	2017	2018	2019	2020	2021	2022	2023	2024	2025
Violence physique (transport public)	1	1										
Violence physique (voie publique)	17	24	15	25	16	25	26	13	26	23	19	16
Violence physique (autre endroit public)		3	1	1	1	3	2	1	2		1	
Violence physique (endroit accessible au public)	6	6	9	4	7	3	2	6	6	6	7	4
Violence sexuelle (transport public)				1								
Violence sexuelle (voie publique)		1	1	6	1	2	3					
Violence sexuelle (autre endroit public)						1			1			
Violence sexuelle (endroit accessible au public)		2		2		1					2	
Violence psychique (voie publique)	12	16	13	10	9	12	19	15	29	20	25	7
Violence psychique (autre endroit public)			4	2	1	2	5	2	2		2	
Violence psychique (endroit accessible au public)	6	9	6	5	4	5	9	3	6	6	10	3
Vol à main armée (voie publique)	2					1	1				1	1
Vol à main armée (endroit accessible au public)	4	1	1	1			2	1		1		
Vol avec violence sans arme (voie publique)	2	1	2		2		1			1	1	
Vol avec violence sans arme (endr. acces. au pub.)		1		1	2		1	2				

**PH Autre**

	2000	2015	2016	2017	2018	2019	2020	2021	2022	2023	2024	2025
Faux policiers					3							
Terrorisme, extrémisme et radicalisme				1	1					1	1	
Cyberharcèlement	3	4	10	1	9	3	11	1		2	10	6
Fraude à l'identité		3	10	2	4	10	3	6	12	4	4	11



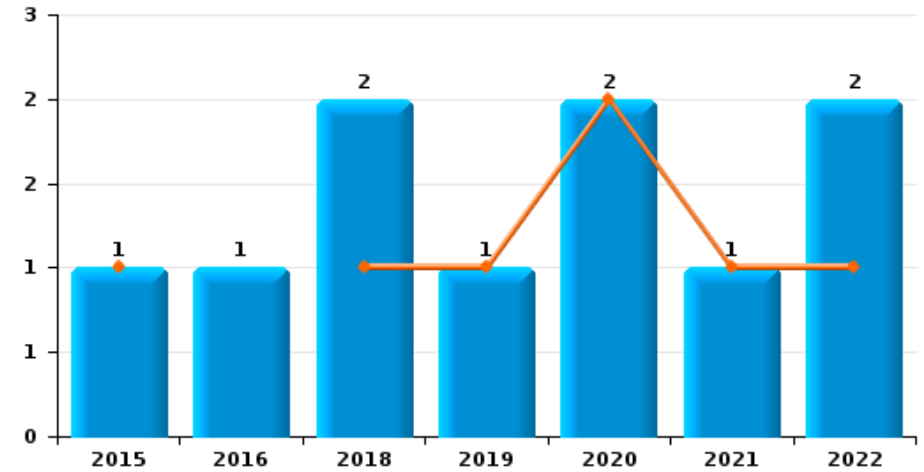
**Fosses-la-Ville**

Année	<span style="color: blue;">■</span>
Semestre 1	<span style="color: orange;">■</span>

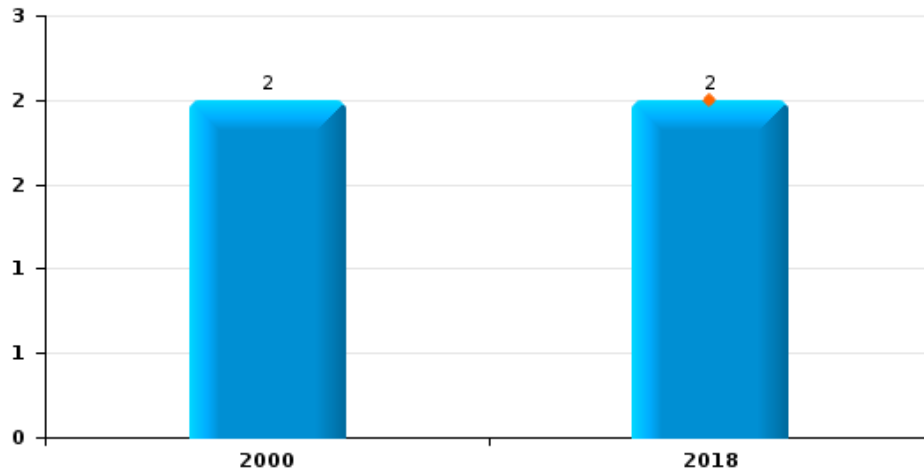
**Vol de voiture**



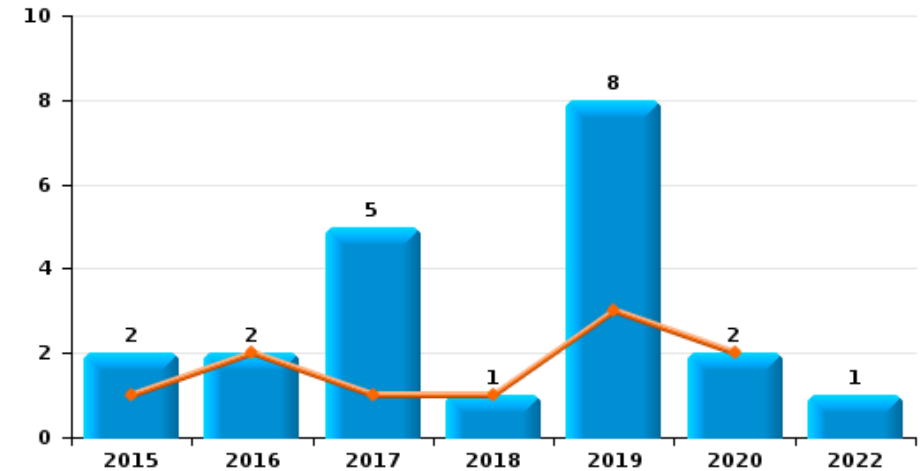
**Vol de moto**



**Carjacking**



**Vol dans les garages**

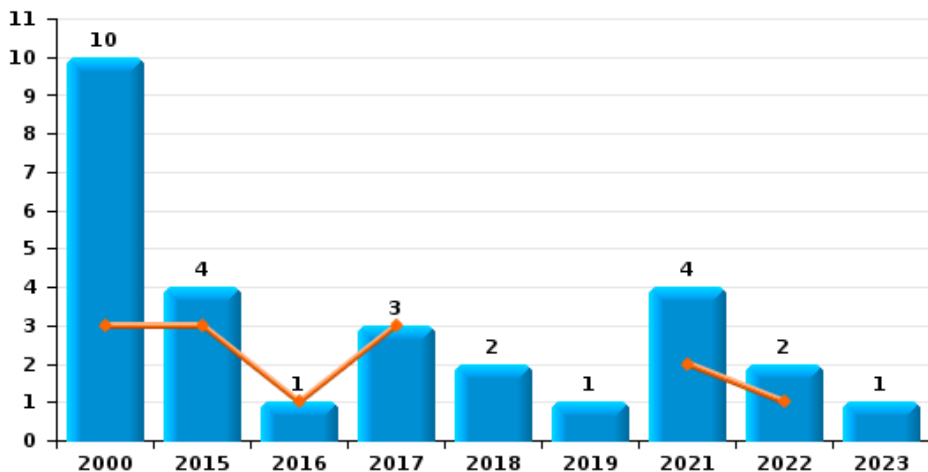




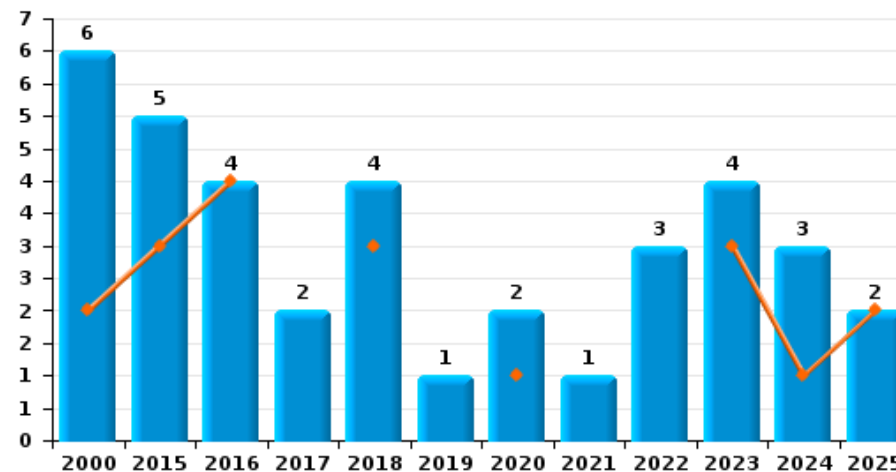
**Fosses-la-Ville**

Année ■  
Semestre 1 ■

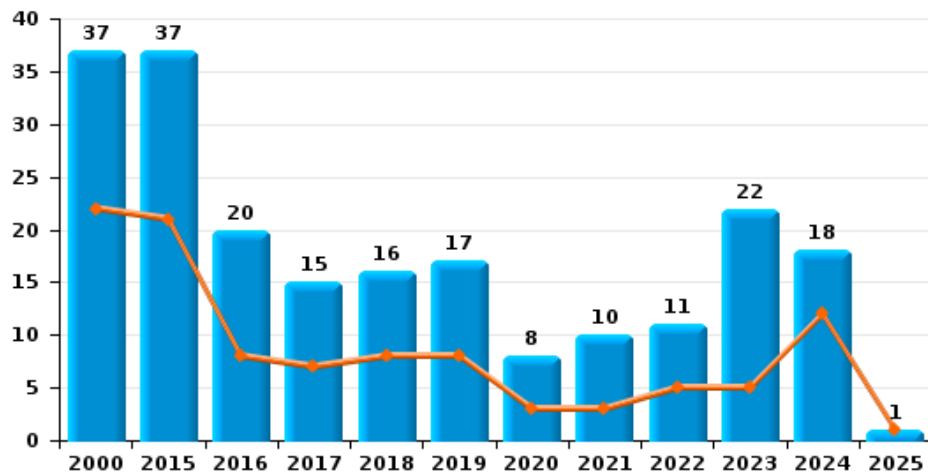
**Vol de vélomoteur**



**Vol de vélo**



**Vol dans ou sur un véhicule**

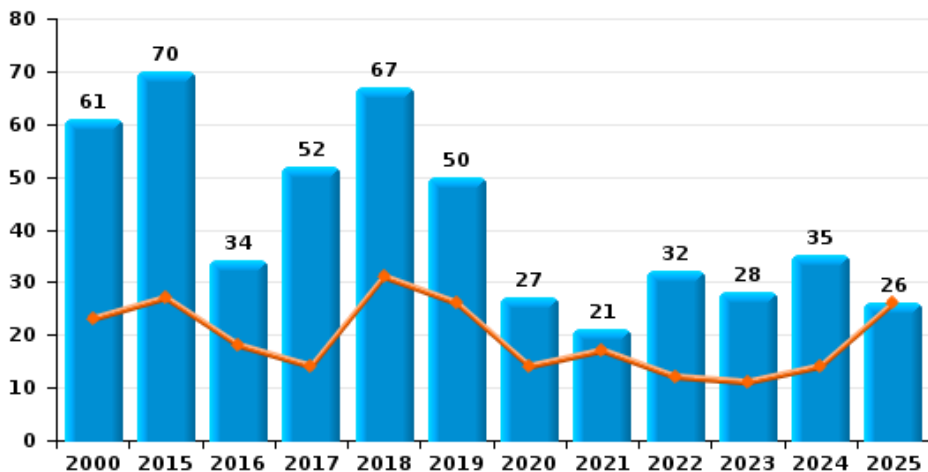




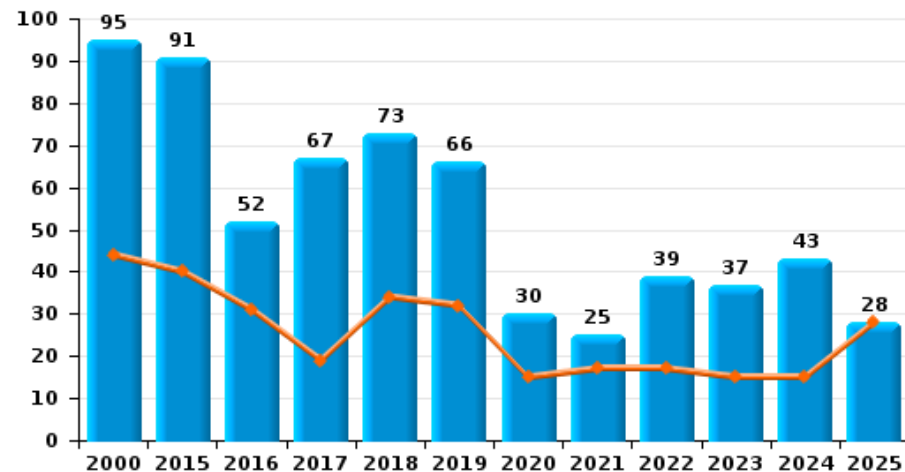
**Fosses-la-Ville**



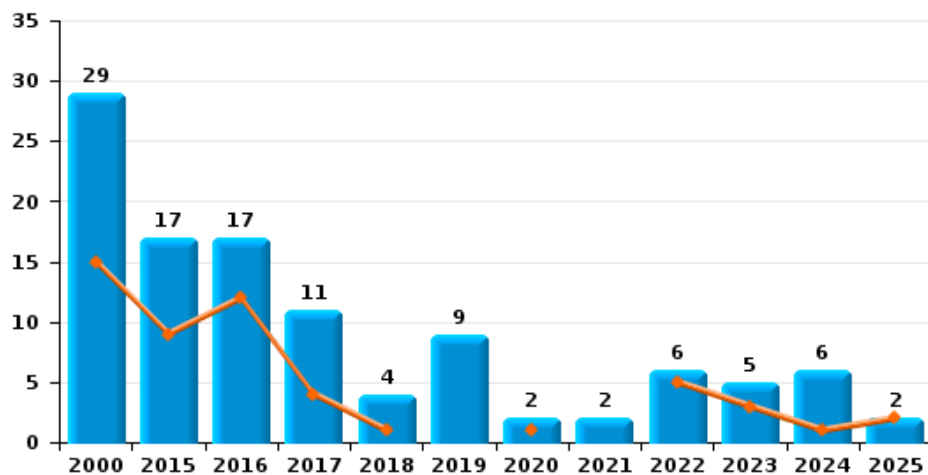
**Cambriolage dans habitation**



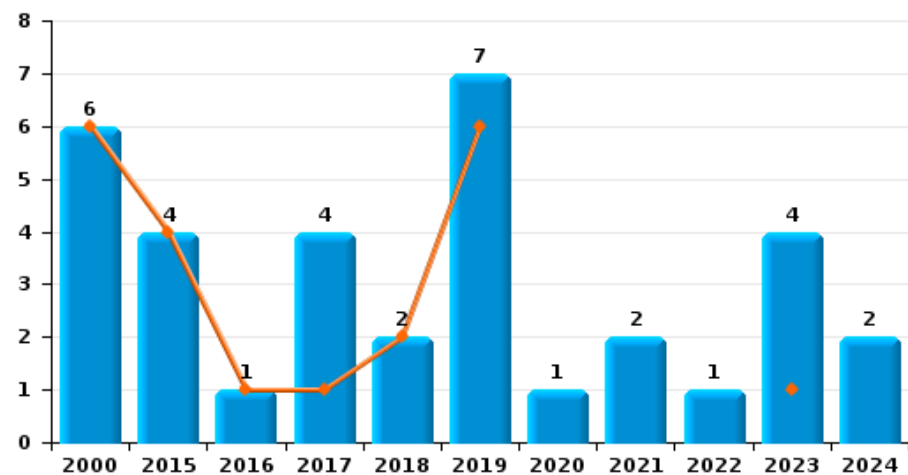
**Cambriolage dans bâtiment (total)**



**Cambriolage ds entreprise ou commerce**

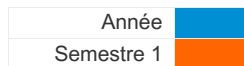


**Cambriolage ds service public ou bâtiment administratif**

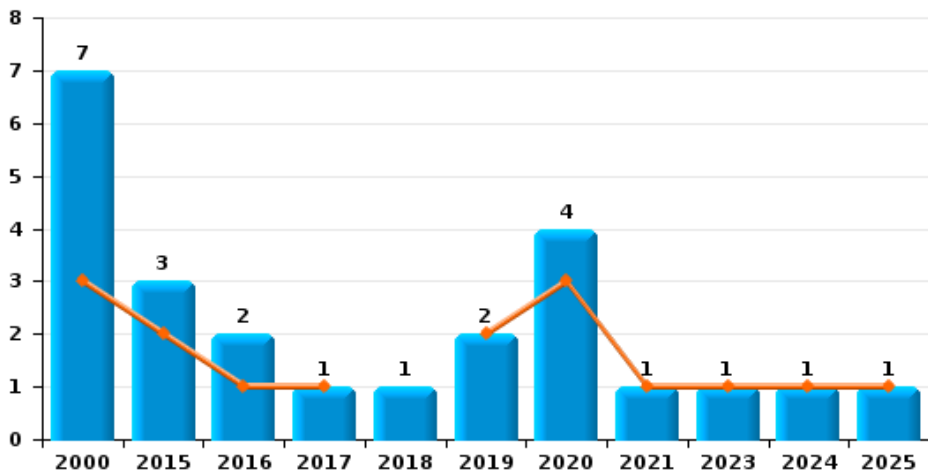




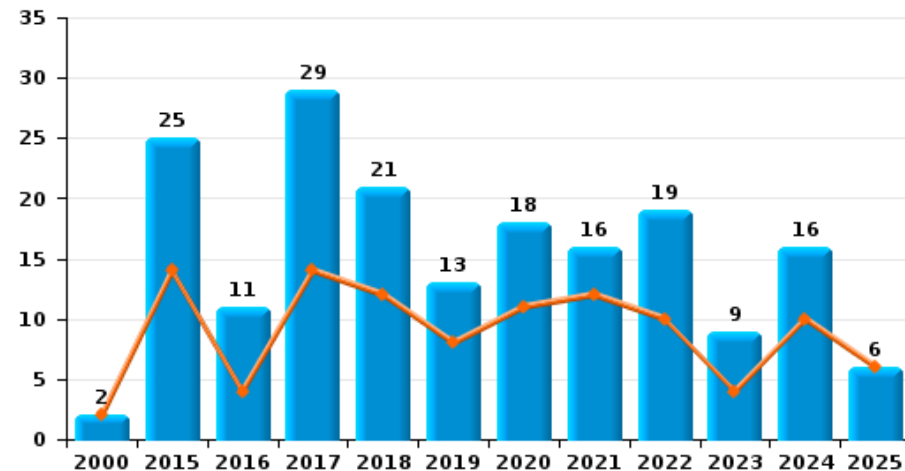
**Fosses-la-Ville**



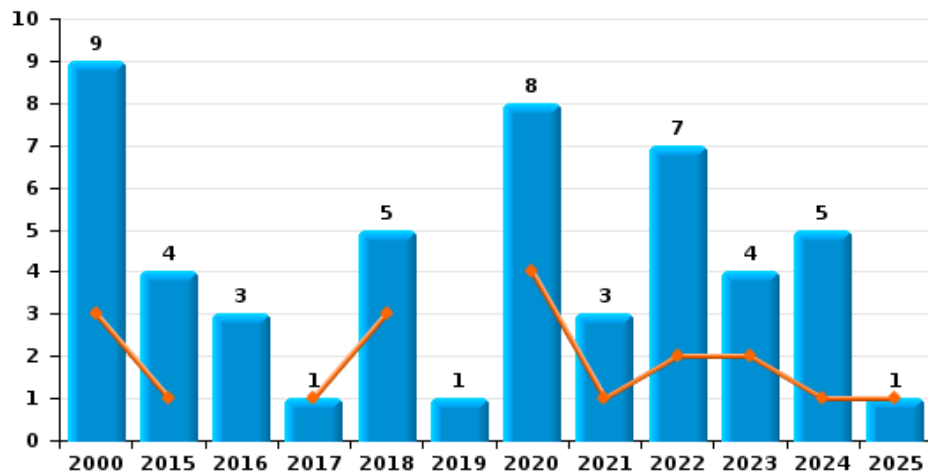
**Vol à main armée**



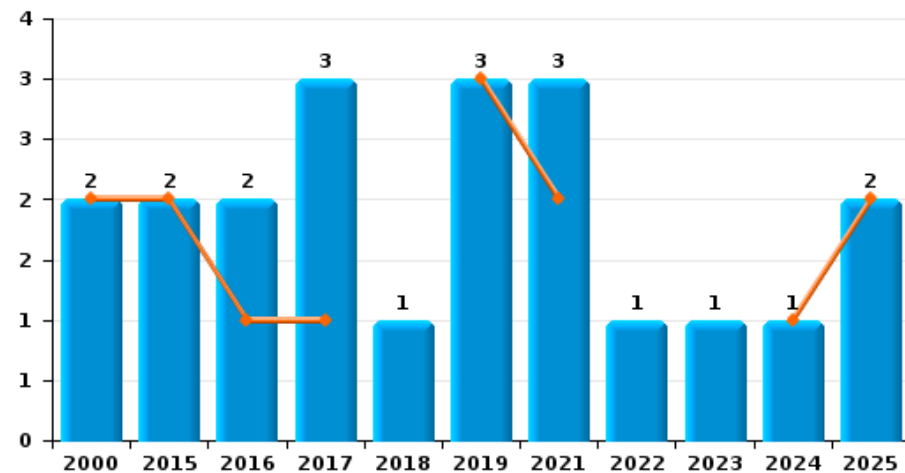
**Vol à l'étalage**



**Vol avec violence sans arme**



**Vol à la tire**

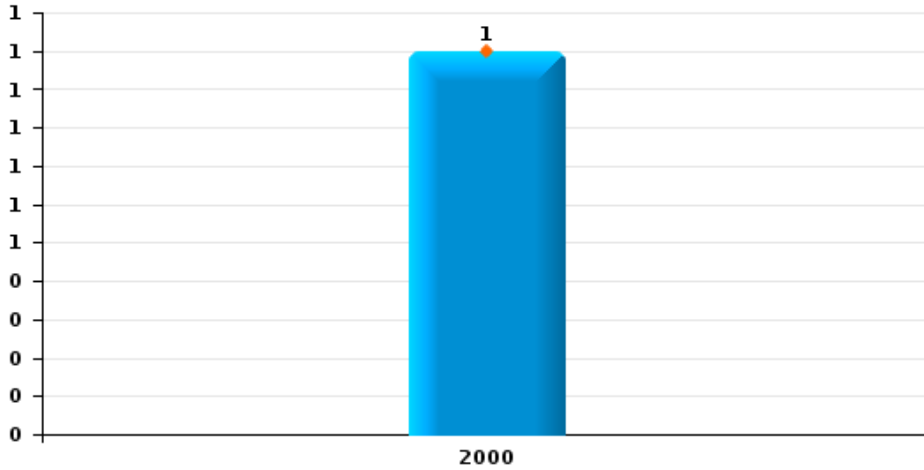




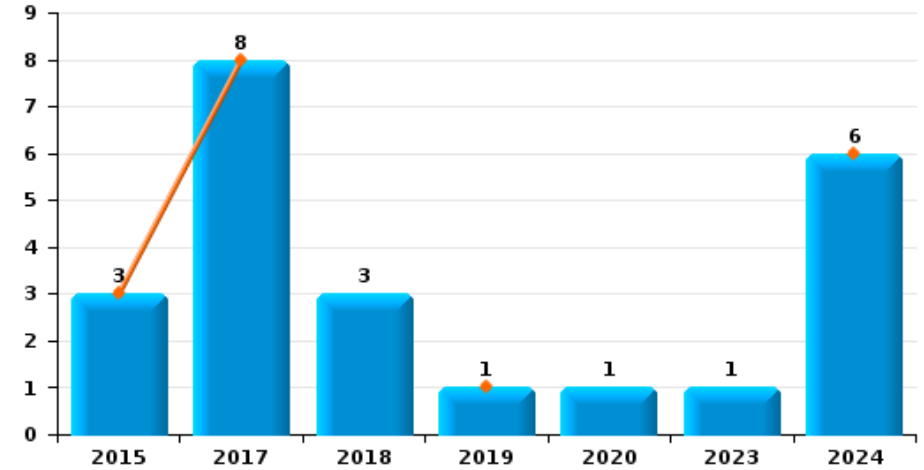
**Fosses-la-Ville**

Année	■
Semestre 1	■

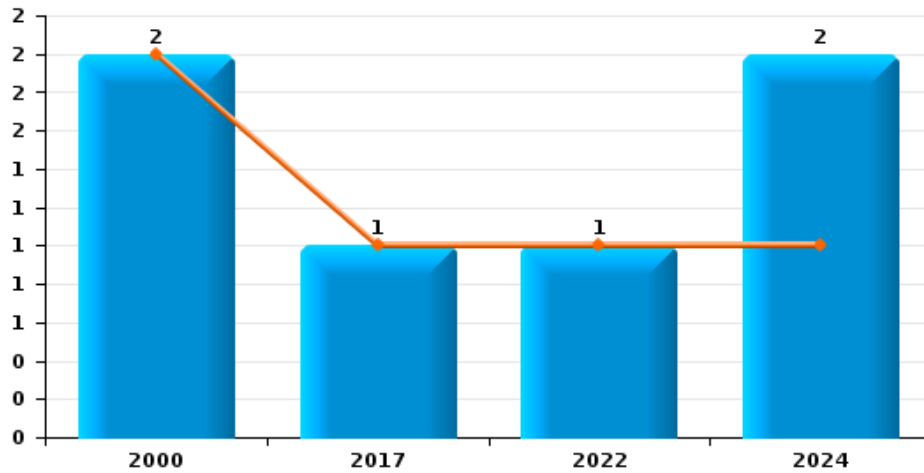
**Arrachage de sac à main**



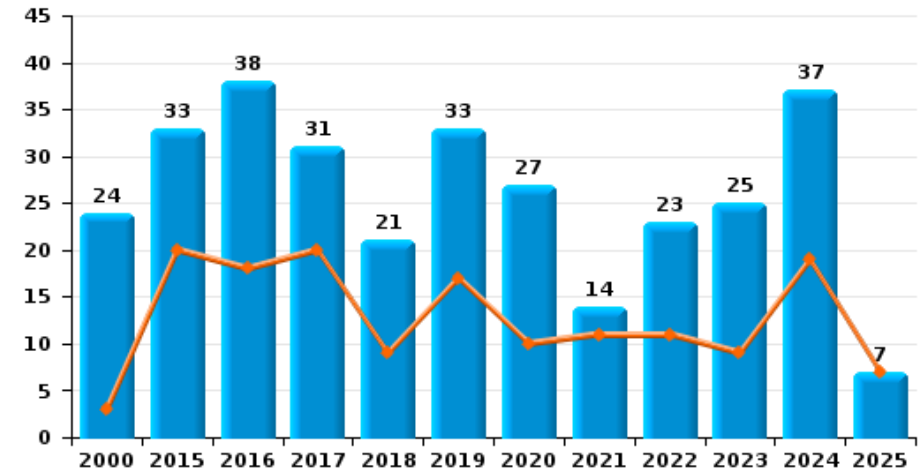
**Graffiti**



**Vol à l'arraché**



**Dégradation de voiture**





Fosses-la-Ville



FC Vol moyen de transport

		2000	2015	2016	2017	2018	2019	2020	2021	2022	2023	2024	2025
Vol de voiture	Trim 1	4	5	3	2	1	7	4			3	1	
	Trim 2	7	3	4	2	3	1	2	1				2
	Trim 3	7	1		6	1	2	1	2		1	1	
	Trim 4	11	3	2	3	1	6			1	1	1	
<b>Total</b>		<b>29</b>	<b>12</b>	<b>9</b>	<b>13</b>	<b>6</b>	<b>16</b>	<b>7</b>	<b>3</b>	<b>1</b>	<b>5</b>	<b>3</b>	<b>2</b>
Vol de moto	Trim 1					1	1	1		1			
	Trim 2		1					1	1				
	Trim 3			1		1							
	Trim 4									1			
<b>Total</b>			<b>1</b>	<b>1</b>		<b>2</b>	<b>1</b>	<b>2</b>	<b>1</b>	<b>2</b>			
Carjacking	Trim 1					1							
	Trim 2					1							
	Trim 4	2											
<b>Total</b>		<b>2</b>				<b>2</b>							
Vol dans les garages	Trim 1		1	1			3	1					
	Trim 2			1	1	1		1					
	Trim 3				3		1						
	Trim 4		1		1		4			1			
<b>Total</b>			<b>2</b>	<b>2</b>	<b>5</b>	<b>1</b>	<b>8</b>	<b>2</b>		<b>1</b>			
Vol de vélomoteur	Trim 1	1	1		2				2				
	Trim 2	2	2	1	1					1			
	Trim 3	3	1			1			2		1		
	Trim 4	4				1	1			1			
<b>Total</b>		<b>10</b>	<b>4</b>	<b>1</b>	<b>3</b>	<b>2</b>	<b>1</b>		<b>4</b>	<b>2</b>	<b>1</b>		
Vol de vélo	Trim 1			1		1		1					
	Trim 2	2	3	3		2					3	1	2
	Trim 3	1	1				1		1	2		2	
	Trim 4	3	1		2	1		1		1	1		
<b>Total</b>		<b>6</b>	<b>5</b>	<b>4</b>	<b>2</b>	<b>4</b>	<b>1</b>	<b>2</b>	<b>1</b>	<b>3</b>	<b>4</b>	<b>3</b>	<b>2</b>



FC Cambriolage

		2000	2015	2016	2017	2018	2019	2020	2021	2022	2023	2024	2025
Cambriolage dans habitation	Trim 1	15	21	11	8	13	17	12	7	3	6	4	11
	Trim 2	8	6	7	6	18	9	2	10	9	5	10	15
	Trim 3	17	19	9	19	21	9	4	1	12	7	8	
	Trim 4	21	24	7	19	15	15	9	3	8	10	13	
<b>Total</b>		<b>61</b>	<b>70</b>	<b>34</b>	<b>52</b>	<b>67</b>	<b>50</b>	<b>27</b>	<b>21</b>	<b>32</b>	<b>28</b>	<b>35</b>	<b>26</b>
Cambriolage ds entreprise ou commerce	Trim 1	9	5	4	2	1				2	1		1
	Trim 2	6	4	8	2			1		3	2	1	1
	Trim 3	8	6	4	5		3			1	1	2	
	Trim 4	6	2	1	2	3	6	1	2		1	3	
<b>Total</b>		<b>29</b>	<b>17</b>	<b>17</b>	<b>11</b>	<b>4</b>	<b>9</b>	<b>2</b>	<b>2</b>	<b>6</b>	<b>5</b>	<b>6</b>	<b>2</b>
Cambriolage ds service public ou bâtiment administ	Trim 1	2	4	1	1		4						
	Trim 2	4				2	2				1		
	Trim 3				2				1		2	1	
	Trim 4				1		1	1	1	1	1	1	
<b>Total</b>		<b>6</b>	<b>4</b>	<b>1</b>	<b>4</b>	<b>2</b>	<b>7</b>	<b>1</b>	<b>2</b>	<b>1</b>	<b>4</b>	<b>2</b>	
Vol au béliier	Trim 1		1										
	Trim 2		1	1									
	Trim 4								1				
<b>Total</b>			<b>2</b>	<b>1</b>					<b>1</b>				
Cambriolage dans bâtiment (total)	Trim 1	26	30	16	11	14	21	12	7	5	7	4	12
	Trim 2	18	10	15	8	20	11	3	10	12	8	11	16
	Trim 3	25	25	13	26	21	12	4	2	13	10	11	
	Trim 4	26	26	8	22	18	22	11	6	9	12	17	
<b>Total</b>		<b>95</b>	<b>91</b>	<b>52</b>	<b>67</b>	<b>73</b>	<b>66</b>	<b>30</b>	<b>25</b>	<b>39</b>	<b>37</b>	<b>43</b>	<b>28</b>



FC Vol autre

		2000	2015	2016	2017	2018	2019	2020	2021	2022	2023	2024	2025
Vol à main armée	Trim 1		1				1	2	1			1	
	Trim 2	3	1	1	1		1	1			1		1
	Trim 3	1						1					
	Trim 4	3	1	1		1							
	<b>Total</b>	<b>7</b>	<b>3</b>	<b>2</b>	<b>1</b>	<b>1</b>	<b>2</b>	<b>4</b>	<b>1</b>			<b>1</b>	<b>1</b>
Vol avec violence sans arme	Trim 1	2			1	2		3		1	1		
	Trim 2	1	1			1		1	1	1	1	1	1
	Trim 3	2	2	1		2		1		2	2	2	
	Trim 4	4	1	2			1	3	2	3		2	
	<b>Total</b>	<b>9</b>	<b>4</b>	<b>3</b>	<b>1</b>	<b>5</b>	<b>1</b>	<b>8</b>	<b>3</b>	<b>7</b>	<b>4</b>	<b>5</b>	
Vol dans ou sur un véhicule	Trim 1	11	13	4	4	4	6	2	2	4	1	7	
	Trim 2	11	8	4	3	4	2	1	1	1	4	5	1
	Trim 3	7	6	9	5	6	7	1	2	4	9	3	
	Trim 4	8	10	3	3	2	2	4	5	2	8	3	
	<b>Total</b>	<b>37</b>	<b>37</b>	<b>20</b>	<b>15</b>	<b>16</b>	<b>17</b>	<b>8</b>	<b>10</b>	<b>11</b>	<b>22</b>	<b>18</b>	
Vol d'armes et explosifs	Trim 1	2	3				1	1	1				
	Trim 2	1	2	1	1	1	1						1
	Trim 3	1	1	2	2	1	1						
	Trim 4	1	2	2						1			
	<b>Total</b>	<b>5</b>	<b>8</b>	<b>5</b>	<b>3</b>	<b>2</b>	<b>3</b>	<b>1</b>	<b>1</b>	<b>1</b>			
Arrachage de sac à main	Trim 1	1											
<b>Total</b>	<b>1</b>												
Vol à l'arraché	Trim 1	1			1					1			
	Trim 2	1										1	
	Trim 3											1	
	<b>Total</b>	<b>2</b>			<b>1</b>					<b>1</b>		<b>2</b>	



FC Vol autre

		2000	2015	2016	2017	2018	2019	2020	2021	2022	2023	2024	2025
Vol à la tire	Trim 1		1		1		1		1			1	2
	Trim 2	2	1	1			2		1				
	Trim 3			1	1	1				1	1		
	Trim 4				1				1				
	<b>Total</b>	<b>2</b>	<b>2</b>	<b>2</b>	<b>3</b>	<b>1</b>	<b>3</b>		<b>3</b>	<b>1</b>	<b>1</b>	<b>1</b>	<b>2</b>
Vol à l'étalage	Trim 1	1	6	4	9	7	3	5	7	4	3	10	4
	Trim 2	1	8		5	5	5	6	5	6	1		2
	Trim 3		5	2	7	4	2	3	1	6		2	
	Trim 4		6	5	8	5	3	4	3	3	5	4	
	<b>Total</b>	<b>2</b>	<b>25</b>	<b>11</b>	<b>29</b>	<b>21</b>	<b>13</b>	<b>18</b>	<b>16</b>	<b>19</b>	<b>9</b>	<b>16</b>	<b>6</b>
Vol par ruse	Trim 1		3			2						1	
	Trim 2									1			
	Trim 3	1				1						1	
	Trim 4		1										
	<b>Total</b>	<b>1</b>	<b>4</b>			<b>3</b>				<b>1</b>		<b>2</b>	
Vol de métaux	Trim 1						2	1				1	
	Trim 2		1	1	1	1	1		1	1			
	Trim 3		1		1		1	2		1			
	Trim 4	1		2	1	2			3	1			
	<b>Total</b>	<b>1</b>	<b>2</b>	<b>3</b>	<b>3</b>	<b>3</b>	<b>4</b>	<b>3</b>	<b>4</b>	<b>3</b>		<b>1</b>	
Vol sur les chantiers	Trim 1	1	5	2		1	1						
	Trim 2		1	2	1		1					1	
	Trim 3	1		1			3			1	1		
	Trim 4	2	2	3									
	<b>Total</b>	<b>4</b>	<b>8</b>	<b>8</b>	<b>1</b>	<b>1</b>	<b>5</b>			<b>1</b>	<b>2</b>		
Home-invasion	Trim 1							1					
	<b>Total</b>							<b>1</b>					



FC Vol autre

		2000	2015	2016	2017	2018	2019	2020	2021	2022	2023	2024	2025
Vol d'animaux	Trim 1	1	1								1		
	Trim 2	1	1							1			
	Trim 3		1	1				1		1			
	Trim 4			1				1				1	
<b>Total</b>		<b>2</b>	<b>3</b>	<b>2</b>				<b>2</b>		<b>2</b>	<b>1</b>	<b>1</b>	
Vol de cargaison	Trim 2												1
	Trim 4			1									
	<b>Total</b>			<b>1</b>									<b>1</b>



Criminalité ICT

		2000	2015	2016	2017	2018	2019	2020	2021	2022	2023	2024	2025
Fraude de cartes de paiements	Trim 1		1	1			1		1			3	
	Trim 2			5		1	1		2		3		3
	Trim 3				2	1	3		23			2	
	Trim 4		2		2	1	2		2	2		3	
<b>Total</b>			<b>3</b>	<b>6</b>	<b>4</b>	<b>3</b>	<b>7</b>		<b>28</b>	<b>2</b>	<b>3</b>	<b>8</b>	<b>3</b>
Phishing	Trim 1								1		2		
	Trim 2							1	1			1	1
	Trim 3				1			1					
	Trim 4							1			1	1	
<b>Total</b>						<b>1</b>		<b>3</b>	<b>2</b>		<b>3</b>	<b>2</b>	<b>1</b>
Ransomware	Trim 1									1			
	Trim 2				1								
	Trim 4			1									
<b>Total</b>				<b>1</b>	<b>1</b>					<b>1</b>			
Shouldersurfing	Trim 3				1								
	Trim 4		1										
<b>Total</b>			<b>1</b>		<b>1</b>								
Skimming	Trim 1								1				
	Trim 2						1						
	Trim 4		1				1						
<b>Total</b>			<b>1</b>				<b>2</b>		<b>1</b>				



FC Autre

		2000	2015	2016	2017	2018	2019	2020	2021	2022	2023	2024	2025
Violence contre les métiers d'intérêt général	Trim 1		2							1			
	Trim 2			1	1					1	1		
	Trim 3						1	1		1	1		
	Trim 4					1				1			
	<b>Total</b>		<b>2</b>	<b>1</b>	<b>1</b>	<b>1</b>	<b>1</b>	<b>1</b>	<b>1</b>		<b>4</b>	<b>2</b>	
Viol collectif	Trim 2	1					1						
<b>Total</b>		<b>1</b>					<b>1</b>						
Graffiti	Trim 1		2		3							6	
	Trim 2		1		5		1						
	Trim 3							1					
	Trim 4					3					1		
	<b>Total</b>		<b>3</b>		<b>8</b>	<b>3</b>	<b>1</b>	<b>1</b>	<b>1</b>			<b>1</b>	<b>6</b>
Dégradation de voiture	Trim 1		6	7	7	4	7	5	6	2	3	10	3
	Trim 2	3	14	11	13	5	10	5	5	9	6	9	4
	Trim 3	7	10	11	9	5	9	10	2	6	10	9	
	Trim 4	14	3	9	2	7	7	7	1	6	6	9	
	<b>Total</b>	<b>24</b>	<b>33</b>	<b>38</b>	<b>31</b>	<b>21</b>	<b>33</b>	<b>27</b>	<b>14</b>	<b>23</b>	<b>25</b>	<b>37</b>	<b>7</b>
Rixe au couteau	Trim 1									1			
	Trim 2		1										
	Trim 3		1			1							
	Trim 4										1		
	<b>Total</b>		<b>2</b>			<b>1</b>				<b>1</b>	<b>1</b>		



PH Violence intrafamiliale (VIF)

		2000	2015	2016	2017	2018	2019	2020	2021	2022	2023	2024	2025
VIF: physique, dans le couple	Trim 1	1	2	1	9	4	4	3	4	2	3	9	8
	Trim 2	2	7	6	7	3	5	4	6	5	7		6
	Trim 3			5	9	4	6	3	3	3	9	9	
	Trim 4	1	3	6	2	2	6	4	3	9	12	6	
	<b>Total</b>	<b>4</b>	<b>12</b>	<b>18</b>	<b>27</b>	<b>13</b>	<b>21</b>	<b>14</b>	<b>16</b>	<b>19</b>	<b>31</b>	<b>24</b>	<b>14</b>
VIF: physique, envers des descendants	Trim 1		1	1	1	2		1	3	2		1	
	Trim 2				1	1					1	1	
	Trim 3								2	1	1	1	
	Trim 4	1	1	2	1	2		1		2		2	
	<b>Total</b>	<b>1</b>	<b>2</b>	<b>3</b>	<b>3</b>	<b>5</b>		<b>2</b>	<b>5</b>	<b>5</b>	<b>2</b>	<b>5</b>	
VIF: physique, envers d'autres membres	Trim 1	5	2				2		3	2	2	2	1
	Trim 2	5	2		2		1	1	2		2	2	
	Trim 3	6		1	1	3		2	2	2	3	7	
	Trim 4	2			1	2					1	2	
	<b>Total</b>	<b>18</b>	<b>4</b>	<b>1</b>	<b>4</b>	<b>5</b>	<b>3</b>	<b>3</b>	<b>7</b>	<b>4</b>	<b>8</b>	<b>13</b>	<b>1</b>
VIF: sexuelle, dans le couple	Trim 1						1						
<b>Total</b>							<b>1</b>						
VIF: sexuelle, envers des descendants	Trim 1	1					1						
	Trim 2							1					
	Trim 3			1	2		1						
	Trim 4	1											
	<b>Total</b>	<b>2</b>		<b>1</b>	<b>2</b>		<b>2</b>	<b>1</b>					
VIF: psychique, dans le couple	Trim 1	5	1	9	7	3	7	16	7	2	8	8	6
	Trim 2	4	7	8	6	5	9	6	15	7	3	6	5
	Trim 3	3	5	7	2	7	5	15	14	3	6	6	
	Trim 4	6	3	1	1	11	14		3	5	3	8	
	<b>Total</b>	<b>18</b>	<b>16</b>	<b>25</b>	<b>16</b>	<b>26</b>	<b>35</b>	<b>37</b>	<b>39</b>	<b>17</b>	<b>20</b>	<b>28</b>	<b>11</b>



PH Violence intrafamiliale (VIF)

		2000	2015	2016	2017	2018	2019	2020	2021	2022	2023	2024	2025
VIF: psychique, envers des descendants	Trim 1							1	1	1			
	Trim 2					1							1
	<b>Total</b>					<b>1</b>		<b>1</b>	<b>1</b>	<b>1</b>			<b>1</b>
VIF: psychique, envers d'autres membres	Trim 1								1	1		2	3
	Trim 2											3	
	Trim 3										1		
	Trim 4			1					1				
	<b>Total</b>			<b>1</b>					<b>2</b>	<b>1</b>	<b>1</b>	<b>5</b>	<b>3</b>
VIF: économique, dans le couple	Trim 2				1						1	2	1
	Trim 3				2					1		2	
	Trim 4			2							1	1	
	<b>Total</b>			<b>2</b>	<b>3</b>					<b>1</b>	<b>2</b>	<b>5</b>	<b>1</b>
VIF: économique, envers d'autres membres	Trim 1		1	2				1					
	Trim 2										1		
	Trim 3	3	3		1	1		1	22	1			
	Trim 4	2	1	1	1	1		2			1	1	
	<b>Total</b>	<b>5</b>	<b>5</b>	<b>3</b>	<b>2</b>	<b>2</b>		<b>4</b>	<b>22</b>	<b>1</b>	<b>2</b>	<b>1</b>	



PH Hormones et dopage

		2000	2015	2016	2017	2018	2019	2020	2021	2022	2023	2024	2025
Dopage humain	Trim 3							1					
	Trim 4							1					
	<b>Total</b>							<b>2</b>					
Engraissement illégal	Trim 1								1				
	<b>Total</b>								<b>1</b>				



PH Drogues

		2000	2015	2016	2017	2018	2019	2020	2021	2022	2023	2024	2025
Vente de cocaïne	Trim 1							1					1
	Trim 2				1	1						1	1
	Trim 3		1						1	1	3	1	
	Trim 4								1		1		
	<b>Total</b>		<b>1</b>			<b>1</b>	<b>1</b>	<b>1</b>	<b>2</b>	<b>1</b>	<b>4</b>	<b>2</b>	<b>2</b>
Production de cannabis (culture)	Trim 1						1						
	Trim 2						1				2		1
	Trim 3						1						
	Trim 4			1				1					
	<b>Total</b>			<b>1</b>			<b>3</b>	<b>1</b>			<b>2</b>		<b>1</b>
Vente de cannabis en grande quantité	Trim 1				1								
	<b>Total</b>				<b>1</b>								
Vente-traffic d héroïne	Trim 1										1		
	<b>Total</b>										<b>1</b>		



PH Trafic d'armes

		2000	2015	2016	2017	2018	2019	2020	2021	2022	2023	2024	2025
Commerce et production d'arme à feu et mun.	Trim 1				1								
	Trim 2					1							2
	Trim 3						1						
<b>Total</b>					<b>1</b>	<b>1</b>	<b>1</b>						<b>2</b>
Commerce et production d'arme non à feu	Trim 1			1									
	Trim 3				1								
	<b>Total</b>			<b>1</b>	<b>1</b>								



PH Violence dans l'espace public

		2000	2015	2016	2017	2018	2019	2020	2021	2022	2023	2024	2025
Violence physique (transport public)	Trim 1	1											
	Trim 2		1										
	<b>Total</b>	<b>1</b>	<b>1</b>										
Violence physique (voie publique)	Trim 1	5	6	2	2	6	3	4	5	7	4	1	8
	Trim 2	5	6	4	4	4	13	4	2	10	5	6	8
	Trim 3	3	7	6	11	4	8	11	1	6	9	9	
	Trim 4	4	5	3	8	2	1	7	5	3	5	3	
	<b>Total</b>	<b>17</b>	<b>24</b>	<b>15</b>	<b>25</b>	<b>16</b>	<b>25</b>	<b>26</b>	<b>13</b>	<b>26</b>	<b>23</b>	<b>19</b>	<b>16</b>
Violence physique (autre endroit public)	Trim 1		2				1					1	
	Trim 2		1		1		1	1	1				
	Trim 3			1		1	1			1			
	Trim 4							1		1			
	<b>Total</b>		<b>3</b>	<b>1</b>	<b>1</b>	<b>1</b>	<b>3</b>	<b>2</b>	<b>1</b>	<b>2</b>		<b>1</b>	
Violence physique (endroit accessible au public)	Trim 1	1	2	1	1	2			1	1		1	3
	Trim 2	2	1	3	1	2	1	1	3	2			1
	Trim 3		1	1		1		1	1	2	3	4	
	Trim 4	3	2	4	2	2	2		1	1	3	2	
	<b>Total</b>	<b>6</b>	<b>6</b>	<b>9</b>	<b>4</b>	<b>7</b>	<b>3</b>	<b>2</b>	<b>6</b>	<b>6</b>	<b>6</b>	<b>7</b>	<b>4</b>
Violence sexuelle (transport public)	Trim 1				1								
<b>Total</b>				<b>1</b>									
Violence sexuelle (voie publique)	Trim 1				3	1	2	1					
	Trim 2			1	2								
	Trim 3		1		1			1					
	Trim 4							1					
	<b>Total</b>		<b>1</b>	<b>1</b>	<b>6</b>	<b>1</b>	<b>2</b>	<b>3</b>					
Violence sexuelle (autre endroit public)	Trim 1									1			
	Trim 4						1						
	<b>Total</b>						<b>1</b>			<b>1</b>			



PH Violence dans l'espace public

		2000	2015	2016	2017	2018	2019	2020	2021	2022	2023	2024	2025
Violence sexuelle (endroit accessible au public)	Trim 1		1				1						
	Trim 3											1	
	Trim 4		1		2							1	
	<b>Total</b>		<b>2</b>		<b>2</b>		<b>1</b>					<b>2</b>	
Violence psychique (voie publique)	Trim 1	1	2	6	5	3		3	2	5	1	3	3
	Trim 2	4	5	3	3	2	7	5	3	18	8	14	4
	Trim 3	4	4	3	1	4	3	5	5	1	7	3	
	Trim 4	3	5	1	1		2	6	5	5	4	5	
	<b>Total</b>	<b>12</b>	<b>16</b>	<b>13</b>	<b>10</b>	<b>9</b>	<b>12</b>	<b>19</b>	<b>15</b>	<b>29</b>	<b>20</b>	<b>25</b>	<b>7</b>
Violence psychique (autre endroit public)	Trim 1			2	1	1			1				
	Trim 2						1	3	1			1	
	Trim 3			2	1					1			
	Trim 4						1	2		1		1	
	<b>Total</b>			<b>4</b>	<b>2</b>	<b>1</b>	<b>2</b>	<b>5</b>	<b>2</b>	<b>2</b>		<b>2</b>	
Violence psychique (endroit accessible au public)	Trim 1	3	4	3	1	1	2	1	1	2	2	4	2
	Trim 2		2		1	1		2	1	1	2	3	1
	Trim 3	2	1	1	1	2	2	5		3	2	1	
	Trim 4	1	2	2	2		1	1	1			2	
	<b>Total</b>	<b>6</b>	<b>9</b>	<b>6</b>	<b>5</b>	<b>4</b>	<b>5</b>	<b>9</b>	<b>3</b>	<b>6</b>	<b>6</b>	<b>10</b>	<b>3</b>
Vol à main armée (voie publique)	Trim 1											1	
	Trim 2						1						1
	Trim 3							1					
	Trim 4	2											
	<b>Total</b>	<b>2</b>					<b>1</b>	<b>1</b>				<b>1</b>	<b>1</b>
Vol à main armée (endroit accessible au public)	Trim 1		1					1	1				
	Trim 2	2		1	1			1			1		
	Trim 3	1											
	Trim 4	1											
	<b>Total</b>	<b>4</b>	<b>1</b>	<b>1</b>	<b>1</b>			<b>2</b>	<b>1</b>		<b>1</b>		



PH Violence dans l'espace public

		2000	2015	2016	2017	2018	2019	2020	2021	2022	2023	2024	2025
Vol avec violence sans arme (voie publique)	Trim 1	1											
	Trim 2					1					1	1	
	Trim 3		1	1		1		1					
	Trim 4	1		1									
<b>Total</b>		<b>2</b>	<b>1</b>	<b>2</b>		<b>2</b>		<b>1</b>			<b>1</b>	<b>1</b>	
Vol avec violence sans arme (endr. acces. au pub.)	Trim 1				1	1		1					
	Trim 3		1			1							
	Trim 4								2				
	<b>Total</b>		<b>1</b>		<b>1</b>	<b>2</b>		<b>1</b>	<b>2</b>				



PH Autre

		2000	2015	2016	2017	2018	2019	2020	2021	2022	2023	2024	2025
Faux policiers	Trim 1					2							
	Trim 3					1							
	<b>Total</b>					<b>3</b>							
Terrorisme, extrémisme et radicalisme	Trim 1					1							
	Trim 3										1		
	Trim 4				1							1	
<b>Total</b>				<b>1</b>	<b>1</b>						<b>1</b>	<b>1</b>	
Cyberharcèlement	Trim 1					2		5			1	1	4
	Trim 2	2	1	4		4	1	2	1		1	1	2
	Trim 3		2	5	1	2	2	3				5	
	Trim 4	1	1	1		1		1				3	
<b>Total</b>	<b>3</b>	<b>4</b>	<b>10</b>	<b>1</b>	<b>9</b>	<b>3</b>	<b>11</b>	<b>1</b>			<b>2</b>	<b>10</b>	<b>6</b>
Fraude à l'identité	Trim 1			4		1	2	1		1		3	8
	Trim 2		1	3			4			2	1	1	3
	Trim 3		1	3	2	3	3	1	3	6	2		
	Trim 4		1				1	1	3	3	1		
<b>Total</b>		<b>3</b>	<b>10</b>	<b>2</b>	<b>4</b>	<b>10</b>	<b>3</b>	<b>6</b>	<b>12</b>	<b>4</b>	<b>4</b>	<b>11</b>	



**Fosses-la-Ville**

**2024**

**FC Vol moyen de transport**

	Jan	Mai	Juil	Août	Sep	Déc	Total
Vol de voiture	1		1			1	3
Vol de vélo		1		1	1		3

**FC Cambriolage**

	Jan	Fév	Avr	Mai	Juin	Juil	Août	Sep	Oct	Nov	Déc	Total
Cambriolage dans habitation	3	1	2	5	3	1	2	5	3	8	2	35
Cambriolage ds entreprise ou commerce					1		1	1	3			6
Cambriolage ds service public ou bâtiment administ						1			1			2
Cambriolage dans bâtiment (total)	3	1	2	5	4	2	3	6	7	8	2	43

**FC Vol autre**

	Jan	Fév	Mar	Avr	Mai	Juin	Juil	Août	Oct	Nov	Déc	Total
Vol à main armée			1									1
Vol avec violence sans arme				1			1	1	1	1		5
Vol dans ou sur un véhicule	2	2	3	3	1	1	1	2	1	2		18
Vol à l'arraché				1			1					2
Vol à la tire	1											1
Vol à l'étalage	4	2	4				2			3	1	16
Vol par ruse	1							1				2
Vol de métaux	1											1
Vol d'animaux										1		1



### Criminalité ICT

	Fév	Mai	Juil	Août	Nov	Total
Fraude de cartes de paiements	3		1	1	3	8
Phishing		1			1	2

### FC Autre

	Jan	Fév	Mar	Avr	Mai	Juin	Juil	Août	Sep	Oct	Nov	Déc	Total
Graffiti		6											6
Dégradation de voiture	2	3	5	3	4	2	3	3	3	4	2	3	37

### PH Violence intrafamiliale (VIF)

	Jan	Fév	Mar	Avr	Mai	Juin	Juil	Août	Sep	Oct	Nov	Déc	Total
VIF: physique, dans le couple	4	2	3				2	5	2	1	4	1	24
VIF: physique, envers des descendants			1		1		1				1	1	5
VIF: physique, envers d'autres membres		1	1	1	1		3	3	1	1	1		13
VIF: psychique, dans le couple	3	2	3	2	3	1	3	1	2	3	4	1	28
VIF: psychique, envers d'autres membres	1	1		1	2								5
VIF: économique, dans le couple				1	1			2			1		5
VIF: économique, envers d'autres membres												1	1

### PH Drogues

	Avr	Août	Total
Vente de cocaïne	1	1	2



**PH Violence dans l'espace public**

	Jan	Fév	Mar	Avr	Mai	Juin	Juil	Août	Sep	Oct	Nov	Déc	Total
Violence physique (voie publique)			1	1	2	3	2	5	2	2		1	19
Violence physique (autre endroit public)	1												1
Violence physique (endroit accessible au public)		1						3	1		2		7
Violence sexuelle (endroit accessible au public)								1			1		2
Violence psychique (voie publique)			3	3	7	4	1	1	1	3	2		25
Violence psychique (autre endroit public)						1				1			2
Violence psychique (endroit accessible au public)		1	3		3			1		1	1		10
Vol à main armée (voie publique)			1										1
Vol avec violence sans arme (voie publique)				1									1

**PH Autre**

	Jan	Fév	Mai	Juil	Août	Sep	Nov	Total
Terrorisme, extrémisme et radicalisme							1	1
Cyberharcèlement		1	1	1	3	1	3	10
Fraude à l'identité	1	2	1					4



2025

**FC Vol moyen de transport**

	Mai	Juin	Total
Vol de voiture	1	1	2
Vol de vélo		2	2

**FC Cambriolage**

	Jan	Fév	Mar	Avr	Mai	Juin	Total
Cambriolage dans habitation	7	3	1	6	4	5	26
Cambriolage ds entreprise ou commerce		1		1			2
Cambriolage dans bâtiment (total)	7	4	1	7	4	5	28

**FC Vol autre**

	Jan	Fév	Mar	Avr	Mai	Juin	Total
Vol à main armée					1		1
Vol avec violence sans arme						1	1
Vol dans ou sur un véhicule					1		1
Vol d'armes et explosifs				1			1
Vol à la tire	1	1					2
Vol à l'étalage	1	1	2	1	1		6
Vol de cargaison					1		1

**Criminalité ICT**

	Avr	Juin	Total
Fraude de cartes de paiements	3		3
Phishing		1	1



### FC Autre

	Jan	Fév	Avr	Mai	Juin	Total
Dégradation de voiture	1	2	2	1	1	7

### PH Violence intrafamiliale (VIF)

	Jan	Fév	Mar	Avr	Mai	Juin	Total
VIF: physique, dans le couple	2	4	2	3	2	1	14
VIF: physique, envers d'autres membres		1					1
VIF: psychique, dans le couple	2	3	1	2	2	1	11
VIF: psychique, envers des descendants				1			1
VIF: psychique, envers d'autres membres	1	2					3
VIF: économique, dans le couple					1		1

### PH Drogues

	Jan	Avr	Juin	Total
Vente de cocaïne	1	1		2
Production de cannabis (culture)			1	1

### PH Trafic d'armes

	Juin	Total
Commerce et production d'arme à feu et mun.	2	2

### PH Violence dans l'espace public

	Jan	Fév	Mar	Avr	Mai	Juin	Total
Violence physique (voie publique)	1	4	3	2	1	5	16
Violence physique (endroit accessible au public)		1	2	1			4
Violence psychique (voie publique)	2	1		1	2	1	7
Violence psychique (endroit accessible au public)		2		1			3
Vol à main armée (voie publique)					1		1



**PH Autre**

	Jan	Fév	Mar	Avr	Juin	Total
Cyberharcèlement	2	1	1	2		6
Fraude à l'identité	4	1	3	2	1	11

# ***STATISTIQUES POLICIERES DE CRIMINALITE***

---

***LIEU DE PERPETRATION: COMMUNE***

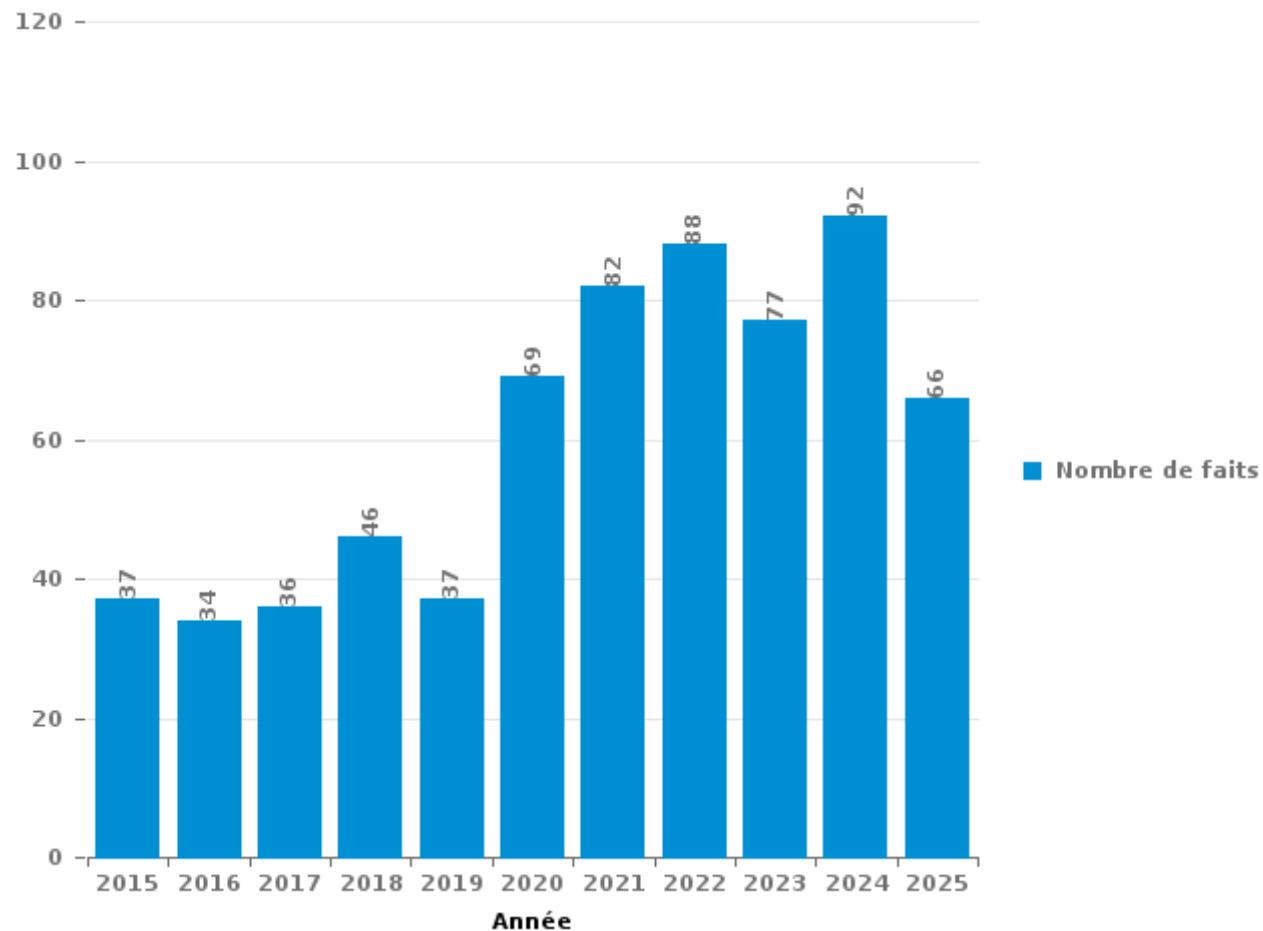
**Fosses-la-Ville**

***PARTIE III : ICT***



**Fosses-la-Ville**

Nombre total de délits avec un élément ICT/online, depuis 2015





Criminalité ICT/online au sens strict

Infractions (exhaustif)

	2015	2016	2017	2018	2019	2020	2021	2022	2023	2024	2025
Criminalité informatique: Faux en informatique:	1				1		4			1	
Criminalité informatique: Fraude informatique:	9	7	8	12	19	22	50	29	45	39	25
Criminalité informatique: Hacking:	3	1	1	5	2	2	3	1	8	3	9
Criminalité informatique: Sabotage:	1	1	1	1			1	1		1	
Infr. contre autres valeurs morales et sentiments: Violation de communication par particulier:	1							1			
<b>Total:</b>	<b>15</b>	<b>9</b>	<b>10</b>	<b>18</b>	<b>22</b>	<b>24</b>	<b>58</b>	<b>32</b>	<b>53</b>	<b>44</b>	<b>34</b>

Figures criminelles (à considérer spécifiquement – ne pas additionner avec d'autres éléments – risque de double comptage!)

	2015	2016	2017	2018	2019	2020	2021	2022	2023	2024	2025
Fraude de cartes de paiements	3	6	4	3	7		28	2	3	8	3
Phishing				1		3	2		3	2	1
Ransomware		1	1					1			
Shouldersurfing	1		1								
Skimming	1				2		1				



## Criminalité ICT/online au sens large

Infractions (uniquement si code-fait existe)

	2015	2016	2017	2018	2019	2020	2021	2022	2023	2024	2025
Fraude: Escroquerie: Fraude par internet	17	12	21	14	12	25	24	50	25	32	18
Infr. contre les mœurs: Grooming (contact par ICT avec mineur < 16 ans):		1		1		1					
Infr. contre les mœurs: Pornographie infantine: Accès pornographie infantine via technologie					1						
Infr. contre les mœurs: Voyeurisme: Diffusion enregistrement nudité ou intimité			2	1		2		1			
<b>Total:</b>	<b>17</b>	<b>13</b>	<b>23</b>	<b>16</b>	<b>13</b>	<b>28</b>	<b>24</b>	<b>51</b>	<b>25</b>	<b>32</b>	<b>18</b>

Figures criminelles (à considérer spécifiquement – ne pas additionner avec d'autres éléments – risque de double comptage!)

	2015	2016	2017	2018	2019	2020	2021	2023	2024	2025
Cyberharcèlement	4	10	1	9	3	11	1	2	10	6

# ***STATISTIQUES POLICIERES DE CRIMINALITE***

---

***LIEU DE PERPETRATION: COMMUNE***

**Fosses-la-Ville**

***PARTIE IV : DESTINATION LIEU***



Fosses-la-Ville

Vol et extorsion

	2000	2015	2016	2017	2018	2019	2020	2021	2022	2023	2024	2025
Habitation: maison	60	73	38	50	65	55	34	22	37	29	37	31
Magasin	29	38	29	40	23	20	21	22	22	12	25	6
Voie publique	41	38	21	16	16	26	14	14	19	26	20	8
Habitation: allée	26	15	9	16	12	9	4	6	3	7	7	1
Parking	12	12	11	6	3	7	6	4	2	4	12	1
Habitation: dépendances	15	13	10	6	2	3	4	5	5	2	8	5
Terrain	6	7	5	9	2	8	6	4	5	3	2	
Habitation: non précisée	4	3	8	1	8	8	4	3	4	6	3	2
Habitation: appartement	3	9	6	7	2	5		4	2	2	3	4
Habitation: autre	10	6	1	1	4	1	5	3	1	2	3	3
Inconnue	16	3		1	1	3	3	3	3	1	3	
Entreprise	4	6	4	4	2	5	4		2	1	2	2
Horeca	9	2	3	6	3	4	2			1	1	
Service public		5	2	4	2	8	3	2	1	4		
Habitation: garage	12	1	4		1	3		2	2	2	2	1
Chantier	4	8	8	1	1	3			1	2		
Culture et loisirs	3	3	1	3	4	1	3	1	1	2		
Station essence	3	4	1	1	2		4	2		1		
Autre	1	3	5	1	1	1		1	2	1		
Institution d'enseignement	5			2	5					1	3	
Moyen de transport: voiture	2	2			3	1	2	1		1	1	
Infrastructure sportive	2	3	1			1	2	1		1	1	
Médecin / dentiste / pharmacien			1		1	2			1	1	1	2
Service		4				2		1	2			
Maison de repos	3	1		1	1	1		1				
Moyen de transport: camion		2			1			1	1	2		
Cimetière	1		1				1	1		1	1	
Stade	2	3	1									
Bâtiment administratif	2			1	1							
Hôpital	2		1							1		
Banque / institution financière		1			2							
Aéroport	1											1
Edifice religieux / lieu du culte		1			1							
Guichet automatique	2											
Arrêt de bus / tram			1									
Moyen de transport: autobus / autocar		1										
Moyen de transport: autre	1											
<b>Total</b>	<b>280</b>	<b>268</b>	<b>172</b>	<b>177</b>	<b>169</b>	<b>177</b>	<b>122</b>	<b>104</b>	<b>116</b>	<b>116</b>	<b>135</b>	<b>67</b>

FPF/DGR/DRI/BIPOL - Statistiques policières de criminalité (date de clôture: 31/10/2025)

Les données pour les années 2001 jusqu'à 2014 ne sont plus publiées mais restent disponibles sur demande auprès du service BIPOL.

Les données pour 2025 ne concernent que le 1er semestre.



Fosses-la-Ville

Dégradation de la propriété

	2000	2015	2016	2017	2018	2019	2020	2021	2022	2023	2024	2025
Voie publique	44	26	22	21	16	25	16	12	27	19	19	5
Habitation: résidence principale	21	25	19	22	12	6	15	14	12	13	21	18
Parking	4	5	9	6	3	3	3	3	4	7	11	2
Habitation: allée	10	6	9	11	3	2	5	1	1	2	6	
Terrain	6	4	1	5	1	3	4	1	2	2	1	2
Habitation: non précisée	2	3	3	2	1		2	1		2	8	
Culture et loisirs	3	2		1		3	3	2	2	1		
Inconnue	2		1	2	1	1		2	3		1	
Bureau de police		2		3	1	3				1		1
Habitation: jardin		1	1		4				1	1	1	1
Habitation: résidence secondaire	2	3	1	1		1	1		1			
Horeca	3	2	1	3								1
Magasin	4		1	2						1	1	1
Chantier	3		1	3							1	1
Habitation: dépendances			2	1		1	1	1	2			
Infrastructure sportive					1	2		2			3	
Institution d'enseignement	4	1	1	1							1	
Habitation: garage	2	2								1		2
Moyen de transport: autre	2		1		1	3						
Entreprise	1	1	1		2					1		
Service public			2		1		3					
Edifice religieux / lieu du culte				2	2	1						
Moyen de transport: voiture				1			3		1			
Autre		2				1				1		
Bâtiment administratif				3								
Station essence						1	1	1				
Cimetière											1	
Stade								1				
<b>Total</b>	<b>113</b>	<b>85</b>	<b>76</b>	<b>90</b>	<b>49</b>	<b>56</b>	<b>57</b>	<b>41</b>	<b>56</b>	<b>52</b>	<b>75</b>	<b>34</b>

FPF/DGR/DRI/BIPOL - Statistiques policières de criminalité (date de clôture: 31/10/2025)

Les données pour les années 2001 jusqu'à 2014 ne sont plus publiées mais restent disponibles sur demande auprès du service BIPOL.

Les données pour 2025 ne concernent que le 1er semestre.



Fosses-la-Ville

Infractions contre l'intégrité physique

	2000	2015	2016	2017	2018	2019	2020	2021	2022	2023	2024	2025
Habitation	25	27	29	40	33	32	27	30	39	45	42	17
Voie publique	17	21	12	30	21	28	29	15	31	29	27	17
Inconnue	4	1	1	2	1	5	2	3	2	2	2	
Habitation: allée	2	2	3	4	2	2	2	1			4	
Institution d'enseignement	2	1	4		4	1	2		3	2		2
Parking		3	3	1	1	2		1	1	4	3	1
Horeca	1		1		3		1		2	2	1	2
Culture et loisirs	2		1	1			1	2	1			1
Service public			2		1		4		1		1	
Terrain		1	1	1	1			2	1		2	
Habitation: jardin			2	1		1	1		1		1	1
Magasin			2	1	1			1		1	1	
Entreprise		1	1	1					2			
Stade	2	1	2									
Station essence							1	3	1			
Infrastructure sportive						1		1				1
Moyen de transport: autobus / autocar		1								1		
Moyen de transport: autre	1									1		
Banque / institution financière					1							
Bureau de police		1										
Hôpital				1								
Médecin / dentiste / pharmacien		1										
<b>Total</b>	<b>56</b>	<b>61</b>	<b>64</b>	<b>83</b>	<b>69</b>	<b>72</b>	<b>70</b>	<b>59</b>	<b>85</b>	<b>87</b>	<b>84</b>	<b>42</b>

FPF/DGR/DRI/BIPOL - Statistiques policières de criminalité (date de clôture: 31/10/2025)

Les données pour les années 2001 jusqu'à 2014 ne sont plus publiées mais restent disponibles sur demande auprès du service BIPOL.

Les données pour 2025 ne concernent que le 1er semestre.

# ***STATISTIQUES POLICIERES DE CRIMINALITE***

---

*LIEU DE PERPETRATION: COMMUNE*

**Fosses-la-Ville**

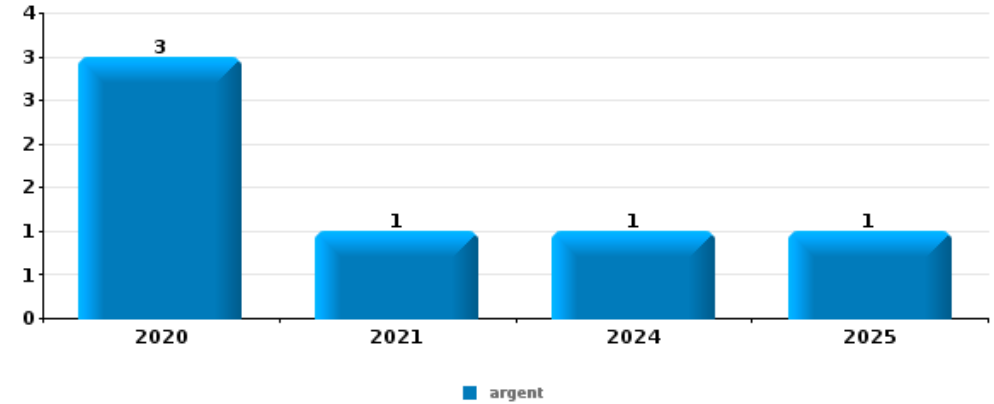
***PARTIE V : OBJETS ET MOYENS DE TRANSPORT***



**Fosses-la-Ville**

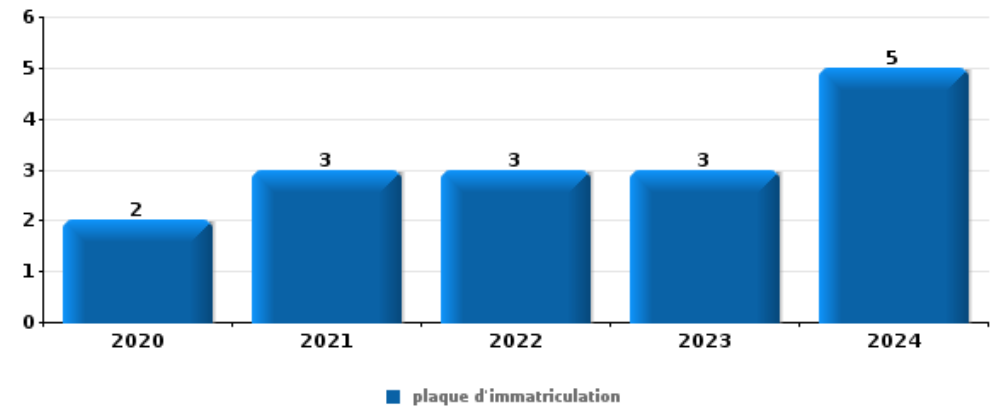
**Vol à main armée**

Top 5 Objets volés (sbd nombre de faits)		2020	2021	2022	2023	2024	2025
1	argent	3	1			1	1
2	bijouterie / montre	1					1
2	document véhicule	1				1	
4	carte d'identité / passeport	1					
4	clé	1					
4	coffre-fort / coffret (argent) / caisse		1				
4	GSM et accessoires	1					
4	permis de conduire	1					



**Vol dans ou sur un véhicule**

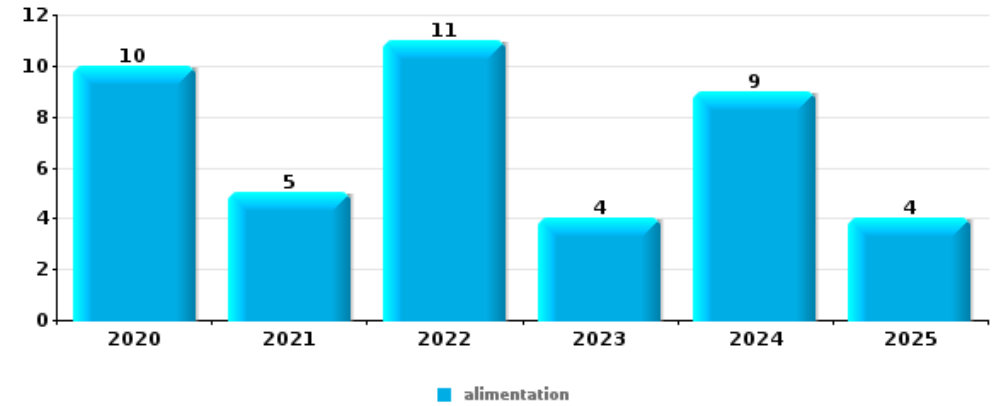
Top 5 Objets volés (sbd nombre de faits)		2020	2021	2022	2023	2024	2025
1	plaque d'immatriculation	2	3	3	3	5	
2	pièce de moyen de transport	2	1	2	6	2	
3	permis de conduire	2		4	3	2	
4	carte d'identité / passeport	2		3	4	1	
5	argent	1	1	2	3		1
5	portefeuille		2	2	3	1	





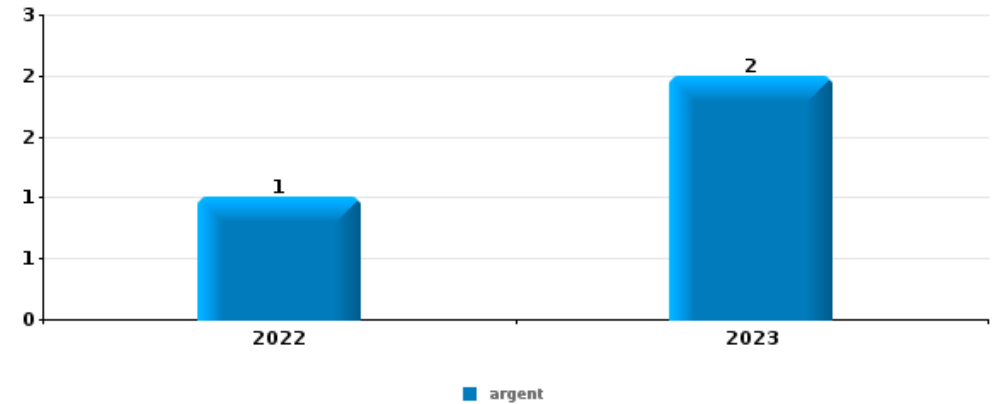
Vol à l'étalage

Top 5 Objets volés (sbd nombre de faits)		2020	2021	2022	2023	2024	2025
1	alimentation	10	5	11	4	9	4
2	parfum / produit de beauté	3		3	2		1
2	vêtement	2	3		1	3	
4	tabac	1	5	1			
5	outillage	2	2	1			



Cambrilage ds entreprise ou commerce

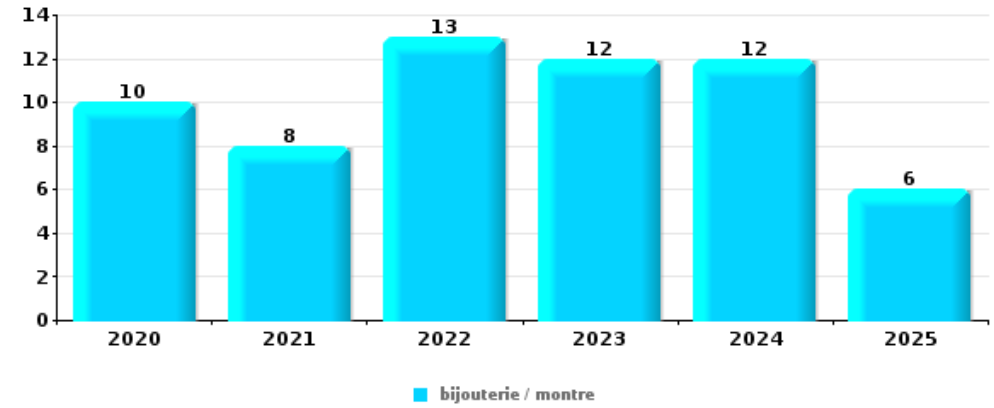
Top 5 Objets volés (sbd nombre de faits)		2020	2021	2022	2023	2024	2025
1	argent			1	2		
2	coffre-fort / coffret (argent) / caisse			1	1		
3	alimentation					1	
3	matériaux de construction / de chantier					1	





**Cambrassage dans habitation**

Top 5 Objets volés (sbd nombre de faits)		2020	2021	2022	2023	2024	2025
1	bijouterie / montre	10	8	13	12	12	6
2	argent	9	9	13	10	6	4
3	multimédia	3	6	2	2	5	2
4	outillage	6	2	3	2	3	1
5	ordinateur et accessoires	5	4	2	1		1



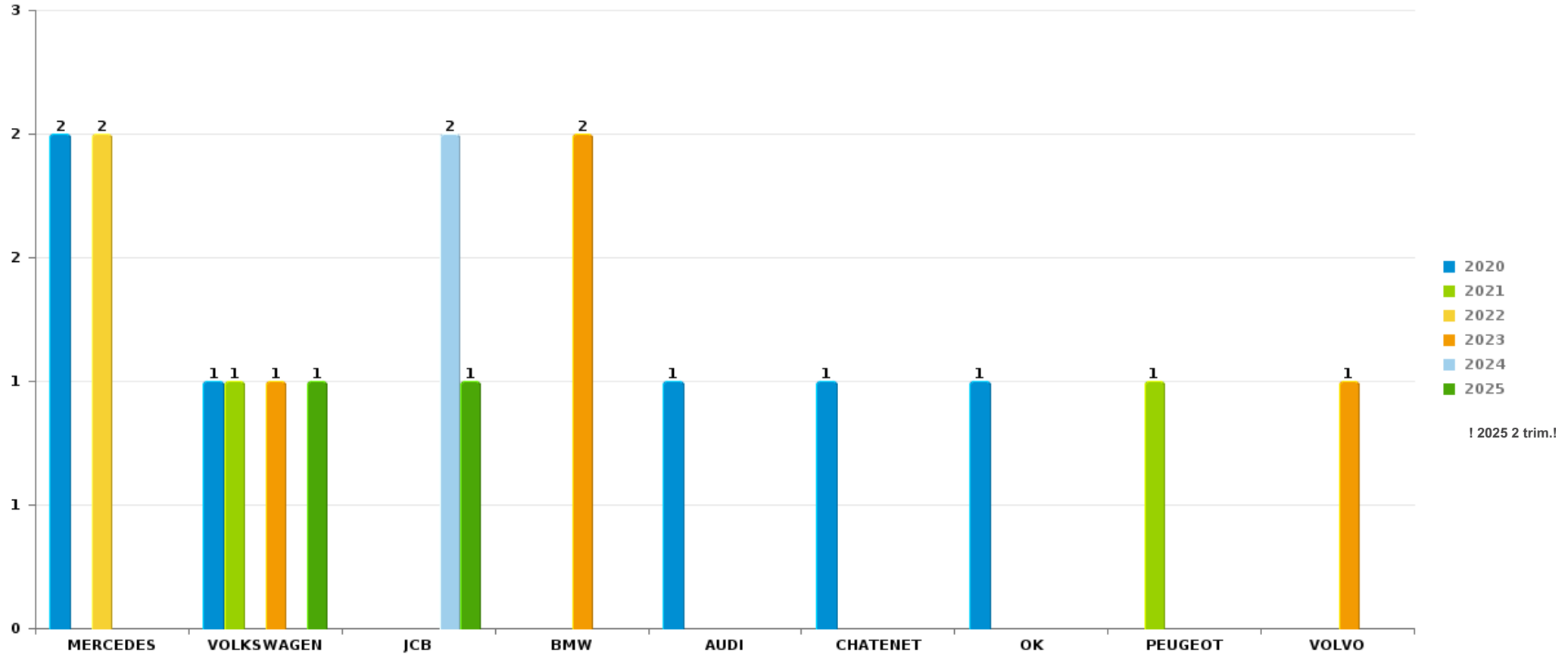
*Remarque: en ce qui concerne les objets, aucun total n'est reproduit étant donné que plusieurs objets peuvent avoir été volés lors d'un même fait.*



Fosses-la-Ville

Vol de voiture

Nombre de voitures volées par marque (Top 5)



# ***STATISTIQUES POLICIERES DE CRIMINALITE***

---

***LIEU DE PERPETRATION: COMMUNE***

**Fosses-la-Ville**

***PARTIE VI : SUSPECTS***



## Partie 1: Niveau FAITS (comptage du nombre de faits pour lesquels un certain type de suspect est impliqué)

### 1.1. Nombre d'infractions selon le sexe des suspects identifiés (par catégorie principale)

Étant donné que, tant un suspect identifié masculin qu'un suspect identifié féminin peuvent être impliqués lors d'un même fait, il est possible que la somme des colonnes «Hommes» et «Femmes» soit supérieure à la valeur de la colonne «Total...» (voir également la note méthodologique)

#### Fosses-la-Ville

2025

Catégorie principale / Sexe	Nombre total de faits avec au moins 1 suspect	Hommes	%	Femmes	%
Infr. contre l'intégrité physique	28	25	89,3%	8	28,6%
Dégradation de la propriété	15	13	86,7%	2	13,3%
Registre de population	13	6	46,2%	7	53,8%
Armes et explosifs	10	10	100,0%		
Drogues	8	7	87,5%	1	12,5%
Infr. contre la sécurité publique	8	8	100,0%		
Législation sur les étrangers	8	3	37,5%	5	62,5%
Vol et extorsion	7	5	71,4%	2	28,6%
Fraude	5	4	80,0%	2	40,0%
Infr. contre autres valeurs morales et sentiments	5	5	100,0%		
Criminalité informatique	3			3	100,0%
Infr. contre les mœurs	3	3	100,0%		
Environnement	2			2	100,0%
Ivresse et alcool	2	2	100,0%		
Infr. contre l'autorité publique	1	1	100,0%		
Protection de la jeunesse	1	1	100,0%		

## CRIMINALITE ENREGISTREE: SUSPECTS



Catégorie principale / Sexe	Nombre total de faits avec au moins 1 suspect	Hommes	%	Femmes	%
Total	119	93	78,2%	32	26,9%



## 1.2. Nombre d'infractions selon le sexe des suspects identifiés (par figure criminelle)

Étant donné que, tant un suspect identifié masculin qu'un suspect identifié féminin peuvent être impliqués lors d'un même fait, il est possible que la somme des colonnes «Hommes» et «Femmes» soit supérieure à la valeur de la colonne «Total...» (voir également la note méthodologique)

### Fosses-la-Ville

**2025**

#### FC Cambriolage

Figure criminelle / Sexe	Nombre total de faits avec au moins 1 suspect identifié	Hommes	%
Cambriolage dans habitation	1	1	100,0%
Cambriolage dans bâtiment (total)	1	1	100,0%
<b>Total</b>	<b>PA</b>	<b>PA</b>	<b>PA</b>

#### FC Vol autre

Figure criminelle / Sexe	Nombre total de faits avec au moins 1 suspect identifié	Hommes	%	Femmes	%
Vol à l'étalage	4	3	75,0%	1	25,0%
<b>Total</b>	<b>PA</b>	<b>PA</b>	<b>PA</b>	<b>PA</b>	<b>PA</b>

#### Criminalité ICT

Figure criminelle / Sexe	Nombre total de faits avec au moins 1 suspect identifié	Femmes	%
Fraude de cartes de paiements	3	3	100,0%
<b>Total</b>	<b>PA</b>	<b>PA</b>	<b>PA</b>

## CRIMINALITE ENREGISTREE: SUSPECTS



### FC Autre

Figure criminelle / Sexe	Nombre total de faits avec au moins 1 suspect identifié	Hommes	%
Dégradation de voiture	3	3	100,0%
Total	PA	PA	PA

### PH Violence intrafamiliale (VIF)

Figure criminelle / Sexe	Nombre total de faits avec au moins 1 suspect identifié	Hommes	%	Femmes	%
VIF: physique, dans le couple	12	9	75,0%	8	66,7%
VIF: physique, envers d'autres membres	1	1	100,0%		
VIF: psychique, dans le couple	3	3	100,0%		
VIF: psychique, envers des descendants	1	1	100,0%		
VIF: psychique, envers d'autres membres	3	3	100,0%		
VIF: économique, dans le couple	1	1	100,0%		
Total	PA	PA	PA	PA	PA

### PH Drogues

Figure criminelle / Sexe	Nombre total de faits avec au moins 1 suspect identifié	Hommes	%
Production de cannabis (culture)	1	1	100,0%
Total	PA	PA	PA

### PH Trafic d'armes

Figure criminelle / Sexe	Nombre total de faits avec au moins 1 suspect identifié	Hommes	%
Commerce et production d'arme à feu et mun.	2	2	100,0%
Total	PA	PA	PA



**PH Violence dans l'espace public**

Figure criminelle / Sexe	Nombre total de faits avec au moins 1 suspect identifié	Hommes	%	Femmes	%
Violence physique (voie publique)	11	10	90,9%	1	9,1%
Violence physique (endroit accessible au public)	3	3	100,0%		
Violence psychique (voie publique)	1	1	100,0%		
<b>Total</b>	<b>PA</b>	<b>PA</b>	<b>PA</b>	<b>PA</b>	<b>PA</b>

**PH Autre**

Figure criminelle / Sexe	Nombre total de faits avec au moins 1 suspect identifié	Hommes	%
Cyberharcèlement	2	2	100,0%
<b>Total</b>	<b>PA</b>	<b>PA</b>	<b>PA</b>



### 1.3. Nombre d'infractions selon l'âge des suspects identifiés (par catégorie principale)

Étant donné que, tant un suspect identifié mineur qu'un suspect identifié majeur peuvent être impliqués lors d'un même fait, il est possible que la somme des colonnes «Mineur» et «Majeur» soit supérieure à la valeur de la colonne «Total...» (voir également la note méthodologique)

#### Fosses-la-Ville

2025

Catégorie principale / Âge	Nombre total de faits avec au moins 1 suspect identifié	Mineur	%	Majeur	%
Infr. contre l'intégrité physique	28	1	3,6%	27	96,4%
Dégradation de la propriété	15			15	100,0%
Registre de population	13			13	100,0%
Armes et explosifs	10			10	100,0%
Drogues	8			8	100,0%
Infr. contre la sécurité publique	8	1	12,5%	7	87,5%
Législation sur les étrangers	8			8	100,0%
Vol et extorsion	7	1	14,3%	6	85,7%
Fraude	5			5	100,0%
Infr. contre autres valeurs morales et sentiments	5			5	100,0%
Criminalité informatique	3			3	100,0%
Infr. contre les mœurs	3			3	100,0%
Environnement	2			2	100,0%
Ivresse et alcool	2			2	100,0%
Infr. contre l'autorité publique	1			1	100,0%
Protection de la jeunesse	1			1	100,0%
<b>Total</b>	<b>119</b>	<b>3</b>	<b>2,5%</b>	<b>116</b>	<b>97,5%</b>



## 1.4. Nombre d'infractions selon l'âge des suspects identifiés (par figure criminelle)

Étant donné que, tant un suspect identifié mineur qu'un suspect identifié majeur peuvent être impliqués lors d'un même fait, il est possible que la somme des colonnes «Mineur» et «Majeur» soit supérieure à la valeur de la colonne «Total...»  
(voir également la note méthodologique)

### Fosses-la-Ville

2025

#### FC Cambriolage

Figure criminelle / Âge	Nombre total de faits avec au moins 1 suspect identifié	Mineur	%
Cambriolage dans habitation	1	1	100,0%
Cambriolage dans bâtiment (total)	1	1	100,0%
Total	PA	PA	PA

#### FC Vol autre

Figure criminelle / Âge	Nombre total de faits avec au moins 1 suspect identifié	Majeur	%
Vol à l'étalage	4	4	100,0%
Total	PA	PA	PA

#### Criminalité ICT

Figure criminelle / Âge	Nombre total de faits avec au moins 1 suspect identifié	Majeur	%
Fraude de cartes de paiements	3	3	100,0%
Total	PA	PA	PA

#### FC Autre

Figure criminelle / Âge	Nombre total de faits avec au moins 1 suspect identifié	Majeur	%
Dégradation de voiture	3	3	100,0%
Total	PA	PA	PA

## CRIMINALITE ENREGISTREE: SUSPECTS



### PH Violence intrafamiliale (VIF)

Figure criminelle / Âge	Nombre total de faits avec au moins 1 suspect identifié	Mineur	%	Majeur	%
VIF: physique, dans le couple	12	1	8,3%	11	91,7%
VIF: physique, envers d'autres membres	1			1	100,0%
VIF: psychique, dans le couple	3			3	100,0%
VIF: psychique, envers des descendants	1			1	100,0%
VIF: psychique, envers d'autres membres	3	1	33,3%	2	66,7%
VIF: économique, dans le couple	1			1	100,0%
<b>Total</b>	<b>PA</b>	<b>PA</b>	<b>PA</b>	<b>PA</b>	<b>PA</b>

### PH Drogues

Figure criminelle / Âge	Nombre total de faits avec au moins 1 suspect identifié	Majeur	%
Production de cannabis (culture)	1	1	100,0%
<b>Total</b>	<b>PA</b>	<b>PA</b>	<b>PA</b>

### PH Trafic d'armes

Figure criminelle / Âge	Nombre total de faits avec au moins 1 suspect identifié	Majeur	%
Commerce et production d'arme à feu et mun.	2	2	100,0%
<b>Total</b>	<b>PA</b>	<b>PA</b>	<b>PA</b>

### PH Violence dans l'espace public

Figure criminelle / Âge	Nombre total de faits avec au moins 1 suspect identifié	Mineur	%	Majeur	%
Violence physique (voie publique)	11	1	9,1%	10	90,9%
Violence physique (endroit accessible au public)	3			3	100,0%
Violence psychique (voie publique)	1			1	100,0%
<b>Total</b>	<b>PA</b>	<b>PA</b>	<b>PA</b>	<b>PA</b>	<b>PA</b>

### PH Autre

Figure criminelle / Âge	Nombre total de faits avec au moins 1 suspect identifié	Majeur	%
Cyberharcèlement	2	2	100,0%
<b>Total</b>	<b>PA</b>	<b>PA</b>	<b>PA</b>





## Partie 2: Niveau SUSPECTS-FAIT (comptage du nombre de combinaisons suspect-fait)

### 2.1. Nombre de suspects-fait selon le sexe des suspects identifiés (TOP 5 des catégories principales)

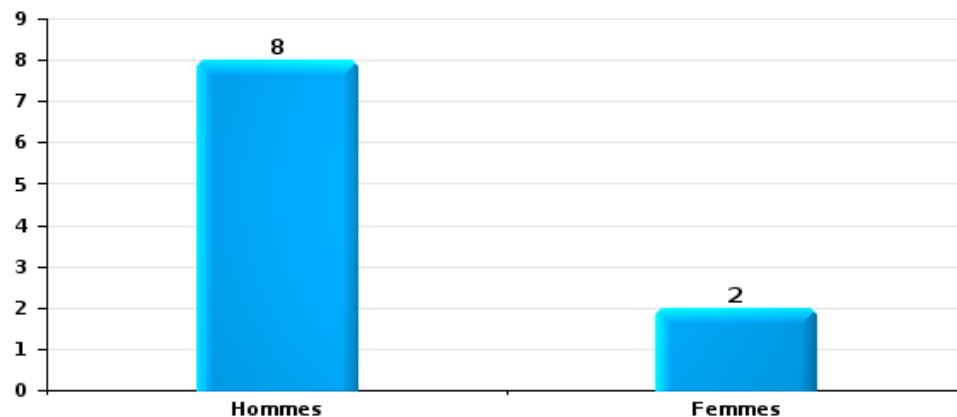
Lorsqu'un même suspect a commis plusieurs faits durant la période considérée, il est aussi comptabilisé plusieurs fois (voir également la note méthodologique)

#### Fosses-la-Ville

2025

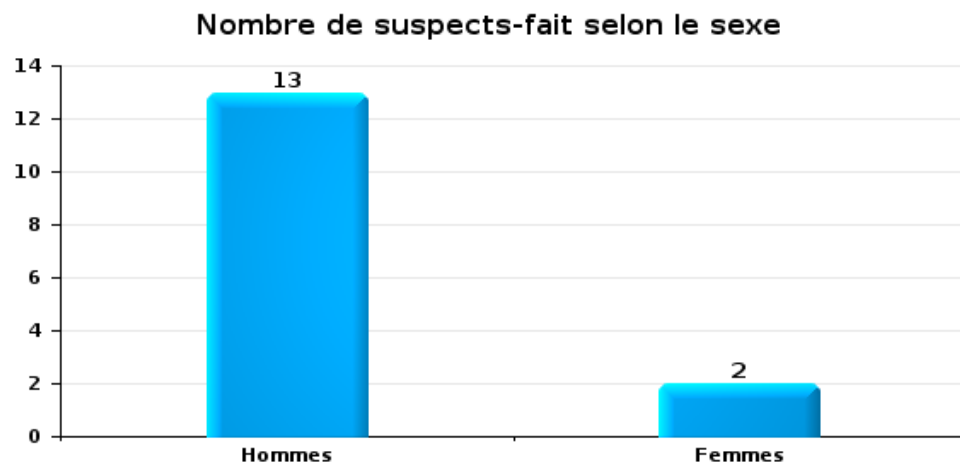
#### Vol et extorsion

Nombre de suspects-fait selon le sexe

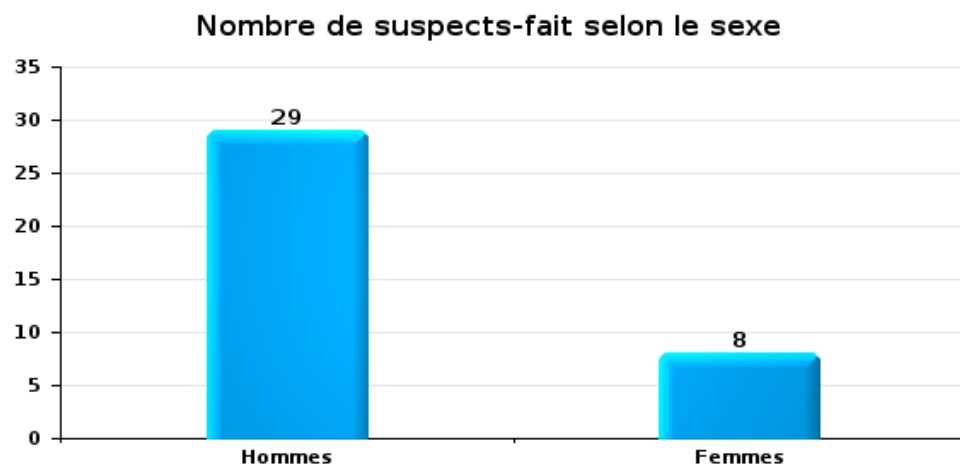




Dégradation de la propriété



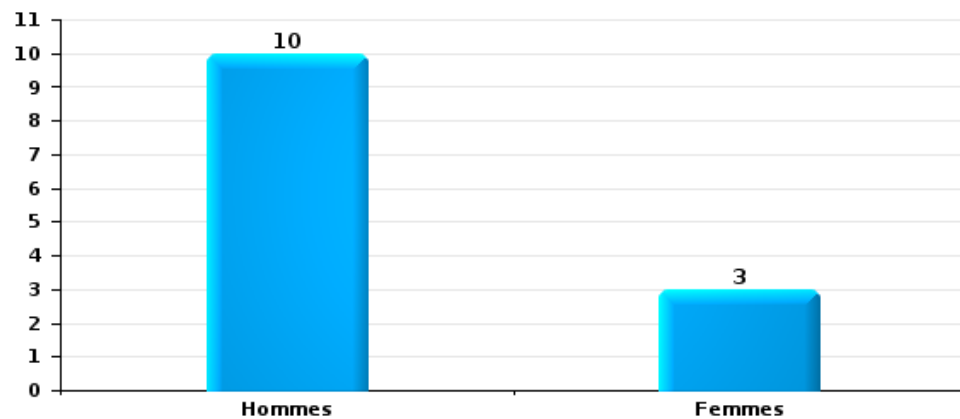
Infr. contre l'intégrité physique





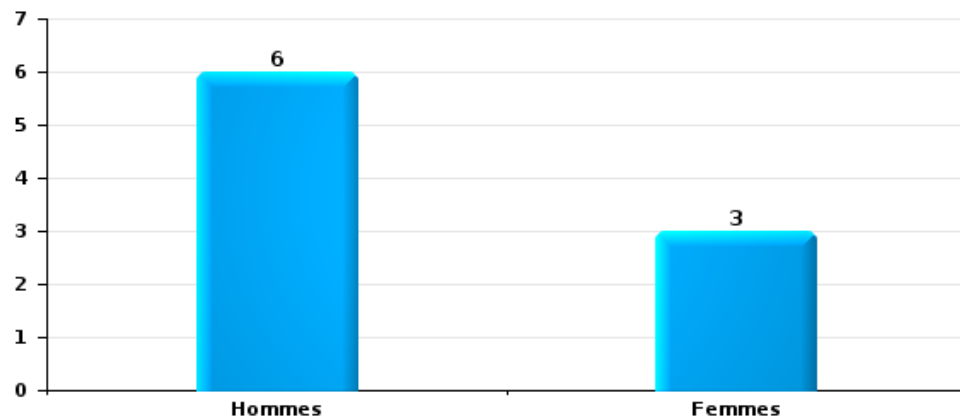
Drogues

Nombre de suspects-fait selon le sexe



Fraude

Nombre de suspects-fait selon le sexe





## 2.2. Nombre de suspects-fait selon le sexe des suspects identifiés (TOP 5 des figures criminelles)

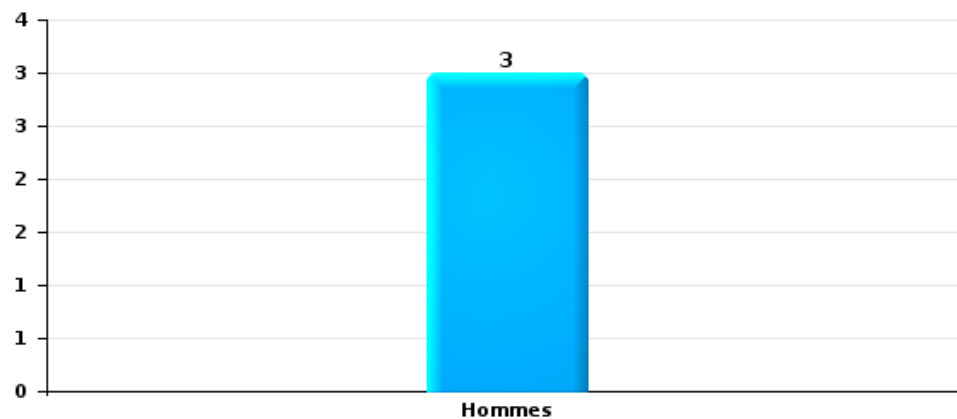
Lorsqu'un même suspect a commis plusieurs faits durant la période considérée, il est aussi comptabilisé plusieurs fois (voir également la note méthodologique)

### Fosses-la-Ville

2025

### Cambriolage dans bâtiment (total)

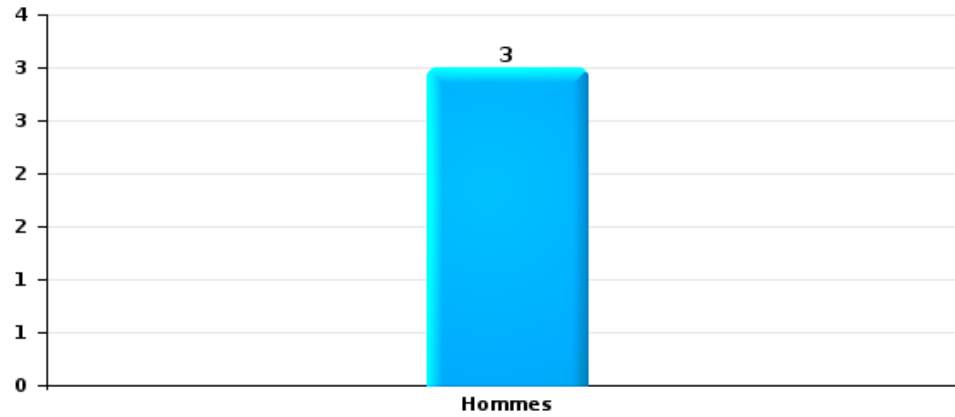
Nombre de suspects-fait selon le sexe





Dégradation de voiture

Nombre de suspects-fait selon le sexe





### 2.3. Nombre de suspects-fait selon l'âge des suspects identifiés (TOP 5 des catégories principales)

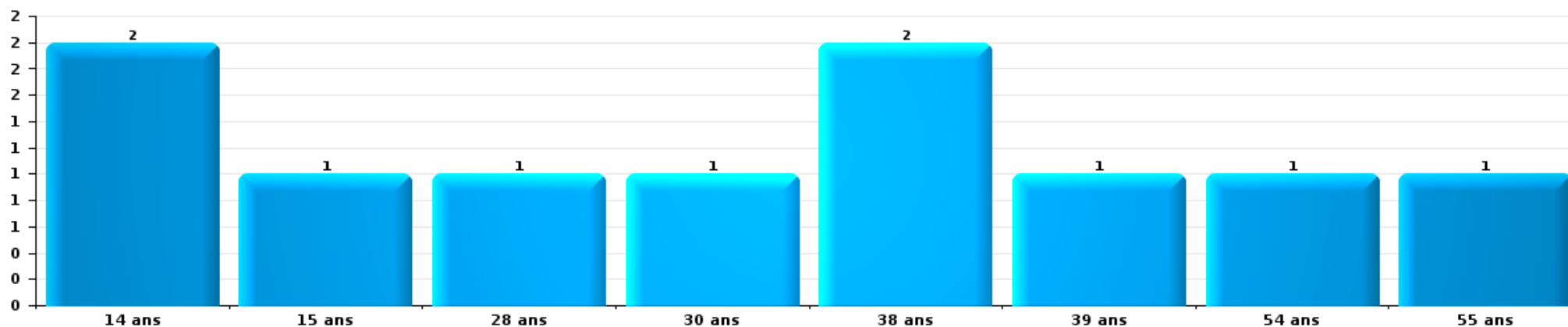
1) Lorsqu'un même suspect a commis plusieurs faits durant la période considérée, il est aussi comptabilisé plusieurs fois, qu'il ait le même âge ou non – 2) Les suspects au-dessous de 14 ans et à partir de 90 ans ne sont pas repris dans le tableau (voir également la note méthodologique)

#### Fosses-la-Ville

2025

Vol et extorsion

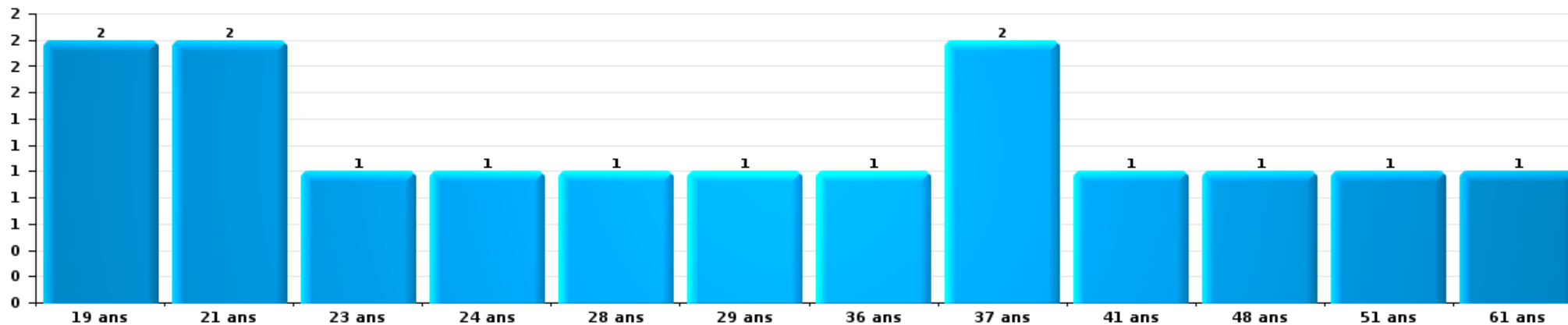
Nombre de suspects-fait par âge (chronologique)





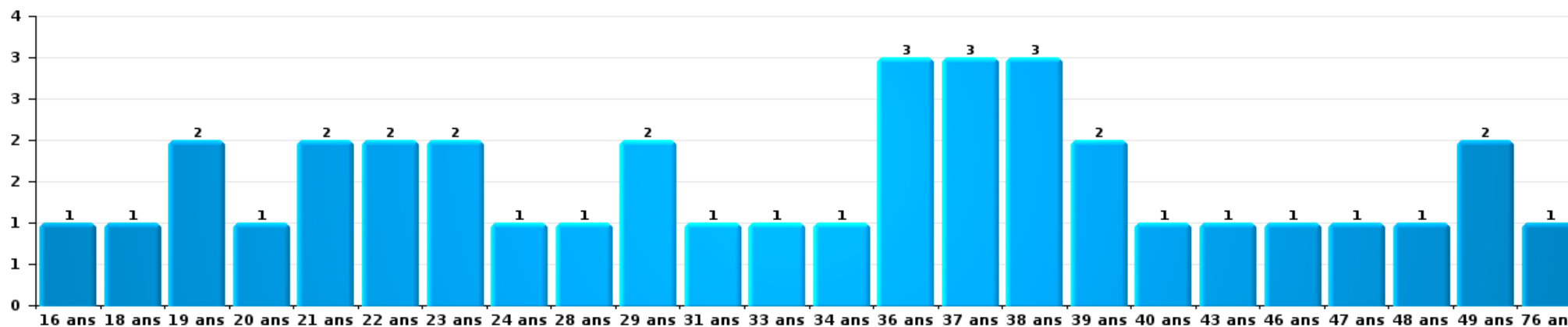
Dégradation de la propriété

Nombre de suspects-fait par âge (chronologique)



Infr. contre l'intégrité physique

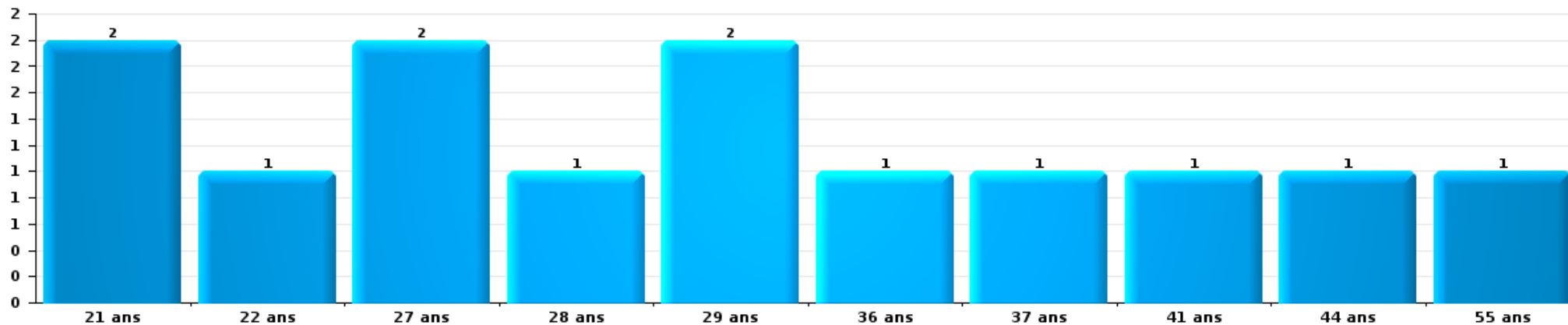
Nombre de suspects-fait par âge (chronologique)





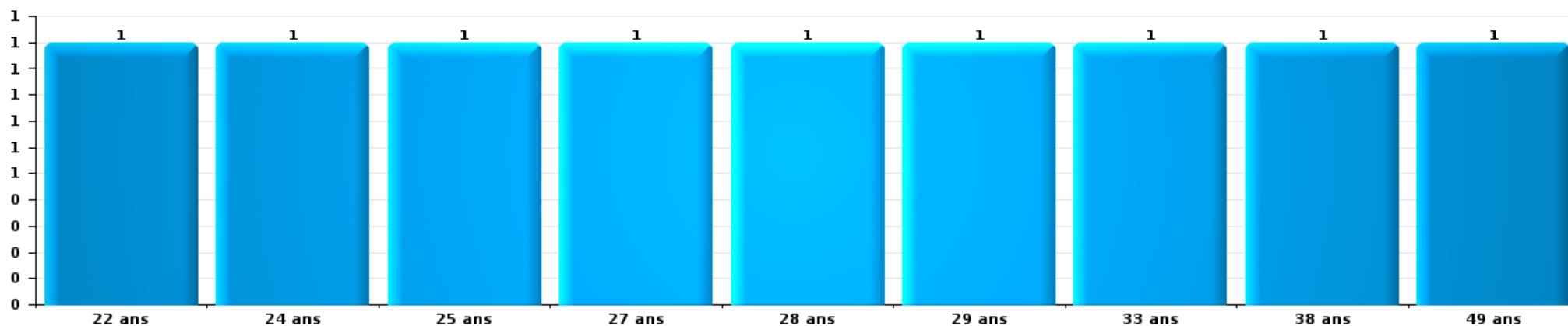
Drogues

Nombre de suspects-fait par âge (chronologique)



Fraude

Nombre de suspects-fait par âge (chronologique)





## 2.4. Nombre de suspects-fait selon l'âge des suspects identifiés (TOP 5 des figures criminelles)


1) Lorsqu'un même suspect a commis plusieurs faits durant la période considérée, il est aussi comptabilisé plusieurs fois, qu'il ait le même âge ou non – 2) Les suspects au-dessous de 14 ans et à partir de 90 ans ne sont pas repris dans le tableau (voir également la note méthodologique)

### Fosses-la-Ville

2025

### Cambriolage dans bâtiment (total)

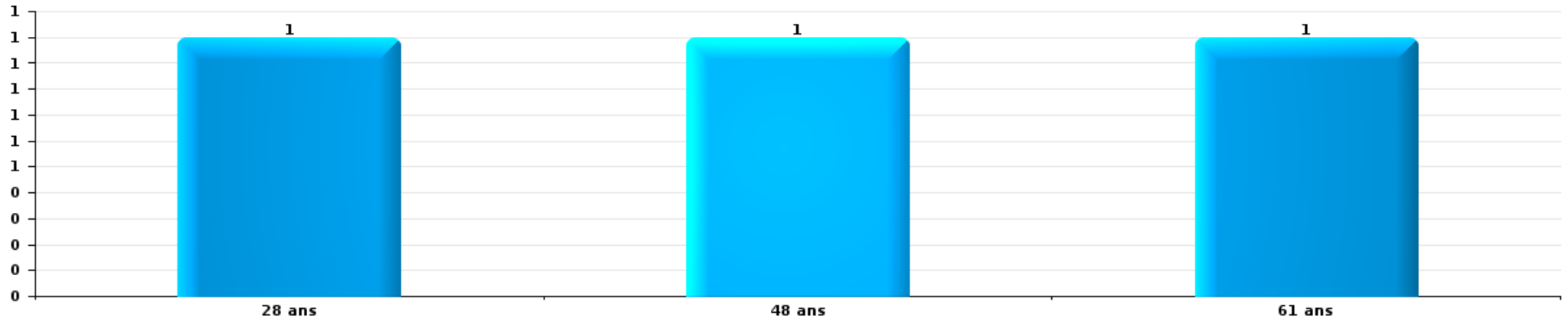
Nombre de suspects-fait par âge (chronologique)





Dégradation de voiture

Nombre de suspects-fait par âge (chronologique)



# ***STATISTIQUES POLICIERES DE CRIMINALITE***

---

*LIEU DE PERPETRATION: COMMUNE*

**Fosses-la-Ville**

***ANNEXE I: DETAIL PAR CATEGORIE DE DELIT  
CODE PENAL***



Fosses-la-Ville

Infraction Code pénal

Infr. contre l'intégrité physique

			2000	2015	2016	2017	2018	2019	2020	2021	2022	2023	2024	2025
Assassinat	Autres	Acc.										1		
		Tent.								2	1	1		
	Sous-total									2	1	2		
Meurtre	Parricide (meurtre)	Tent.		1			1							
	Autres	Acc.				1								
		Tent.				1		2	1			1		
Sous-total			1		1	2	2	1			1			
Torture et maltraitance	Traitement inhumain Non spécifié	Acc.								1				
		Acc.					1							
	Sous-total						1			1				
Coups et/ou blessures vol. en sphère familiale	Entre partenaires ou ex-partenaires	Acc.	4	12	17	27	13	20	14	17	18	31	23	13
	Lors d'un différend familial en général	Tent.									1			
		Acc.	18											
	Par les parents envers un mineur	Acc.	1	2	3	3	4		2	4	4	1	3	
	Par les parents envers personne vulnérable	Acc.										1		
	Envers les parents	Acc.		2	1	1	2	3	2	3	2	4	3	
	Envers d'autres ascendants directs ou collatéraux	Acc.		1		1	1		1			1		2
Sous-total		23	17	21	32	20	23	19	24	26	37	31	14	
Coups et/ou blessures vol. hors sphère familiale	Bagarres (=coups réciproques)	Acc.	3	5	13	11	5	11	11	4	11	14	17	9
	Envers un mineur par une pers. ayant autorité	Acc.		1	1		2	1	1	1	1	1	2	
		Acc.	1		1		2	3	2	2	8	1	5	1
	Envers pers. vulnérable par pers. ayant autorité	Acc.		1										
	Envers pers. vulnérable (qualité auteur inconnue)	Acc.									2			
	Envers un mineur par cohabitant sans rel. Autorité	Acc.									1			
	Envers un arbitre de manifestation sportive	Acc.		1										
	Coups envers personnel autre service public	Acc.									1			
	Coups envers profession médicale	Acc.										2		
	Coups envers personnel institut d'enseignement	Acc.					1							
		Tent.												
	Non spécifié	Acc.	23	29	21	30	28	19	22	21	22	21	19	16
		Tent.			1									
Sous-total		27	37	38	41	38	34	36	28	48	37	43	26	
Abstention coupable	Acc.							2						
	Sous-total							2						



Infr. contre l'intégrité physique

			2000	2015	2016	2017	2018	2019	2020	2021	2022	2023	2024	2025
Autres infr. volontaires. c/ l'intégrité phys.	Délaissement d'enfant ou personne vulnérable	Acc.		1	1	1			1		1	1		
	Abandon d'enfant dans le besoin	Acc.	1				1							
	Entrave méchante à la circulation	Acc.		3	1	4	5	2	6	2	4	2	4	1
	Voies de faits et violences légères	Acc.	1	2	3	3	3	6	5	1	2	2	3	1
	<b>Sous-total</b>		<b>2</b>	<b>6</b>	<b>5</b>	<b>8</b>	<b>9</b>	<b>8</b>	<b>12</b>	<b>3</b>	<b>7</b>	<b>5</b>	<b>7</b>	<b>2</b>
Infr. involontaires contre l'intégrité physique	Coups et/ou blessures involontaires	Acc.	1			1		1				3		
	Abstention d'entretien enfant/personne vulnérable	Acc.									1	1		
	Morsure de chien	Acc.	2					1	2	1	1	2	3	
	Non spécifié	Acc.	1											
	<b>Sous-total</b>		<b>4</b>			<b>1</b>		<b>2</b>	<b>2</b>	<b>1</b>	<b>2</b>	<b>6</b>	<b>3</b>	
	<b>Total</b>		<b>56</b>	<b>61</b>	<b>64</b>	<b>83</b>	<b>69</b>	<b>72</b>	<b>70</b>	<b>59</b>	<b>85</b>	<b>87</b>	<b>84</b>	<b>42</b>



Infr. contre la liberté individuelle

		2000	2015	2016	2017	2018	2019	2020	2021	2022	2023	2024	2025
Détention par un particulier	Acc.						1			1			
	Sous-total						1			1			
	Total						1			1			



Infr. contre les mœurs

			2000	2015	2016	2017	2018	2019	2020	2021	2022	2023	2024	2025
Viol n'ayant pas causé la mort	Victime < 10a	Acc.	2				1							
	Victime 10a - 14a	Acc.			1		1	1						
	Victime 14a - 16a	Acc.							1					
	Victime 16a - 18a	Acc.						1			1			
		Tent.					1							
	Victime majeure	Acc.	2	3		1		2	1	2	2			
	Tent.					1								
	<b>Sous-total</b>		<b>4</b>	<b>3</b>	<b>1</b>	<b>2</b>	<b>3</b>	<b>4</b>	<b>2</b>	<b>2</b>	<b>3</b>			
Viol avec conséquence inconnue		Tent.						1						
		<b>Sous-total</b>						<b>1</b>						
Viol n'ayant pas causé la mort (nvCPS)	Victime < 16a	Acc.							1			1	1	1
	Victime majeure	Acc.									3	2		
		<b>Sous-total</b>							<b>1</b>		<b>3</b>	<b>3</b>	<b>1</b>	<b>1</b>
Attentat à la pudeur avec violence / menace	Victime < 16a	Acc.		1		3					1			
	Victime 16a - 18a	Acc.			1									
	Victime majeure	Acc.		1		1			1					
		<b>Sous-total</b>		<b>2</b>	<b>1</b>	<b>4</b>				<b>1</b>		<b>1</b>		
Attentat à la pudeur sans violence / menace	Victime < 16a	Acc.			1	5		2	2	1				
	Victime 16a - 18a	Acc.	1			2								
	Victime âge inconnu	Acc.				2								
		<b>Sous-total</b>	<b>1</b>		<b>1</b>	<b>9</b>		<b>2</b>	<b>2</b>	<b>1</b>				
Attentat à la pudeur non spécifié		Acc.	1											
		<b>Sous-total</b>	<b>1</b>											
Atteinte intégrité sexuelle sans mort (nvCPS)	Victime < 16a	Acc.										1	2	
	Victime 16a - 18a	Acc.											1	
		<b>Sous-total</b>										<b>1</b>	<b>3</b>	
Pornographie enfantine	Détention	Acc.						1	2					
	Distribution	Acc.			2	3			4	5				
	Accès pornographie enfantine via technologie	Acc.						1						
		<b>Sous-total</b>			<b>2</b>	<b>3</b>	<b>2</b>	<b>6</b>	<b>5</b>					
Pornographie		Acc.							1					
		<b>Sous-total</b>							<b>1</b>					
Incitation à la débauche	Victime mineure	Acc.		1				1	2		2			
		Tent.		1										
		<b>Sous-total</b>		<b>2</b>				<b>1</b>	<b>2</b>		<b>2</b>			
Outrage public aux bonnes mœurs	Actions (exhibitionnisme, etc.)	Acc.		2	3	1	1	2		1	2			
	Exhibitionnisme (nvCPS)	Acc.												1
		<b>Sous-total</b>		<b>2</b>	<b>3</b>	<b>1</b>	<b>1</b>	<b>2</b>		<b>1</b>	<b>2</b>			<b>1</b>



Infr. contre les mœurs

			2000	2015	2016	2017	2018	2019	2020	2021	2022	2023	2024	2025
Voyeurisme	Observation/enregistrement de nudité ou intimité	Acc.			1		1		1					
		Acc.				2	1		1					
	Diffusion enregistrement nudité ou intimité	Tent.							1		1			
		Sous-total			1	2	2		3		1			
Diffusion de contenu à caractère sexuel (nvCPS)	Victime < 16a	Acc.												2
	Victime 16a - 18a	Acc.											1	
	Victime majeure	Acc.									1			
		Sous-total									1		1	2
Diffusion contenu sex. but méchant/lucrat. (nvCPS)	Victime < 16a	Acc.										1		1
	Victime majeure	Acc.											3	1
		Sous-total										1	3	2
Grooming (contact par ICT avec mineur < 16 ans)		Acc.			1		1		1					
		Sous-total			1		1		1					
Grooming online - avec ICT (nvCPS)	Victime 16a - 18a	Acc.									1			
		Sous-total									1			
Images d'abus sexuels de mineurs (nvCPS)	Production/diffusion images abus sexuels (nvCPS)	Acc.											3	
	Détention/acquisition images abus sexuels (nvCPS)	Acc.										1		
	Accès à images abus sexuels de mineurs (nvCPS)	Acc.										1		
		Sous-total										2	3	
		Total	6	9	8	20	10	12	19	9	14	7	11	6



**Infr. contre autres valeurs morales et sentiments**

			2000	2015	2016	2017	2018	2019	2020	2021	2022	2023	2024	2025
Harcèlement	Harcèlement par téléphone (OLD)	Acc.	3											
		Acc.	4	24	34	26	35	17	37	29	34	27	35	14
	Sous-total	7	24	34	26	35	17	37	29	34	27	35	14	
Violation de sépulture		Acc.											1	
		Sous-total											1	
Violation du secret professionnel		Acc.												
		Sous-total			1	2			1	1	1			
Atteinte à l'honneur	Calomnie et diffamation	Acc.	3	8	4	10	8	8	10	8	5	4	12	5
	Déclaration calomnieuse	Acc.			1				2	1				
	Imputation calomnieuse	Acc.				1	1							
	Divulgateur méchant	Acc.				1			1				1	
	Injures (Délit)	Acc.	1	5	7	4	1	1	4	4	2		5	3
	Non spécifié	Acc.	1											
	Sous-total	5	13	12	16	10	9	17	13	7	4	18	8	
Vie privée	Violation de domicile par un particulier	Acc.	5	1	3	3	1		3	1	1	2	3	2
		Acc.										1		
	Violation du secret des lettres	Sous-total	5	1	3	3	1		3	1	1	3	3	2
Tapage nocturne		Acc.	1	4	2	1	1	3	5		3			
		Sous-total	1	4	2	1	1	3	5		3			
Violation de communication par particulier		Acc.		1							1			
		Sous-total		1							1			
Abus faiblesses de personnes		Acc.					1				2	2		
		Sous-total					1				2	2		
Vie privée mœurs: publication identité victime		Acc.										2		
		Sous-total										2		
Occupation bien d'autrui (squatter)	Pénétrer / occuper / séjourner (bien habité)	Acc.										1		
		Sous-total										1		
		Total	18	43	52	48	48	29	63	44	49	39	57	24



Infr. relative au statut juridique de l'enfant

			2000	2015	2016	2017	2018	2019	2020	2021	2022	2023	2024	2025
Non-représentation d'enfants	Par les parents	Acc.	5	9	8	7	10	6	4	2	3	6	5	1
	Par une personne qui en a la charge	Acc.									1			
		Sous-total	5	9	8	7	10	6	4	2	4	6	5	1
		Total	5	9	8	7	10	6	4	2	4	6	5	1



Vol et extorsion

			2000	2015	2016	2017	2018	2019	2020	2021	2022	2023	2024	2025	
Vol avec circ. aggr.	Avec violence	Acc.	6	3	1	1	4	2	4	2	3	2	1	1	
		Tent.	1	1	3				1						
	Sans violence	Acc.	103	107	64	57	72	67	37	28	35	46	40	26	
		Tent.	35	36	24	32	19	24	10	13	15	12	17	11	
<b>Sous-total</b>			<b>145</b>	<b>147</b>	<b>92</b>	<b>90</b>	<b>95</b>	<b>93</b>	<b>52</b>	<b>43</b>	<b>53</b>	<b>60</b>	<b>58</b>	<b>38</b>	
Vol sans circ. aggr.	Avec violence	Acc.		1	1	1	1		1	1		1	1		
		Tent.					1			1				1	
	Sans violence, Vol à la tire	Acc.	1	2	2	3	1	2		3	1			1	1
		Acc.					1								1
	Sans violence, Vol d'usage	Acc.	1	2	5	1	1	4	2	1	1			3	2
		Inc.	1												
Sans violence	Acc.	92	113	70	82	69	75	61	54	59	53	65	22		
	Tent.	1	2	2			1		1			3			
<b>Sous-total</b>			<b>96</b>	<b>120</b>	<b>80</b>	<b>87</b>	<b>74</b>	<b>82</b>	<b>64</b>	<b>61</b>	<b>61</b>	<b>54</b>	<b>74</b>	<b>26</b>	
Vol non spécifié		Acc.	37					1							
		Tent.	1												
<b>Sous-total</b>			<b>38</b>					<b>1</b>							
Extorsion		Acc.	1						2		1	2	2		
		Tent.		1				1	4		1		1	3	
<b>Sous-total</b>			<b>1</b>	<b>1</b>				<b>1</b>	<b>6</b>		<b>2</b>	<b>2</b>	<b>3</b>	<b>3</b>	
<b>Total</b>			<b>280</b>	<b>268</b>	<b>172</b>	<b>177</b>	<b>169</b>	<b>177</b>	<b>122</b>	<b>104</b>	<b>116</b>	<b>116</b>	<b>135</b>	<b>67</b>	



**Fraude**

		2000	2015	2016	2017	2018	2019	2020	2021	2022	2023	2024	2025
Blanchiment d'argent	Acc.				1	1		3	1	2	3	2	
	Sous-total				1	1		3	1	2	3	2	
Recel	Recel simple	Acc.	2	3	2	1	1	5	3	4	2	1	
	Recel qualifié	Acc.	2	2		1			1				
	Non spécifié	Acc.				1							
	Sous-total		4	5	2	1	3	5	3	5	2	1	3
Grivèlerie	Carburant / lubrifiant	Acc.		2		1		2	1	4	1	1	1
	Boissons et aliments	Acc.			1	1							
	Voiture de location	Acc.	1				1						
	Sous-total		1	2	1	2	1	2	1	4	1	1	1
Détournement et destruction frauduleuse	Cel frauduleux	Acc.	11	2	1	1		2	4	2	1	2	1
	D'argent, de papiers, etc.	Acc.				1	1						
	D'objets saisis	Acc.	1		1							1	
	Non spécifié	Acc.	1	2									
Sous-total		13	4	2	2	1	1	2	4	2	1	3	
Escroquerie	Fraude par internet	Acc.		9	6	18	13	9	22	21	46	25	31
		Tent.		8	6	3	1	3	3	3	4		1
	Escroquerie sans internet	Acc.		1	2	5	10	10	8	6	11	5	13
		Tent.				3	4	1	1		1		1
Non spécifié	Acc.	1											
Sous-total		1	18	14	29	28	23	34	30	62	30	46	
Tromperie	Marchandises vendues / travail fourni	Acc.		1	1								1
	Sous-total			1	1								1
Abus de confiance et infr. apparentées	Abus de confiance	Acc.	10	5	11	6	7	5	9	9	8	10	15
	Abus des faiblesses	Acc.		1	1		1		1				
	Sous-total		10	6	12	6	8	5	10	9	8	10	15
Abus de biens sociaux	Par des sociétés	Acc.								1			
	Non spécifié	Acc.		1						1			
	Autres	Acc.								1	1		
	Sous-total			1						3	1		
Infr. liées à l'insolvabilité	Par le débiteur	Acc.									1		
	Non spécifié	Acc.		2	4	1	1	2	1	2	1	2	1
	Sous-total			2	4	1	1	2	1	2	1	3	1
Chèques sans provision	Acc.	1											
	Sous-total	1											
<b>Total</b>		<b>30</b>	<b>39</b>	<b>36</b>	<b>42</b>	<b>43</b>	<b>38</b>	<b>54</b>	<b>55</b>	<b>81</b>	<b>50</b>	<b>68</b>	<b>40</b>



Dégradation de la propriété

			2000	2015	2016	2017	2018	2019	2020	2021	2022	2023	2024	2025
Incendie volontaire	Dans lieu habité (de jour)	Acc.				1					1			
	Dans lieu habité (de nuit)	Acc.		1				1			1	1		
		Tent.		1										
	Dans un autre lieu (de jour)	Acc.				1			1					
	Dans un autre lieu (de nuit)	Acc.	2	2	2	5	2	1		1	2		1	
		Tent.									1			
	Dans un autre lieu (moment indéterminé)	Acc.	1											1
		Sous-total	3	4	2	7	2	2	1	2	4	1	1	1
Incendie involontaire		Acc.	2	3	2	1	1	2	4	6	3	2		1
		Sous-total	2	3	2	1	1	2	4	6	3	2		1
Destruction, dénaturation, dégradation	Avec circ. aggr.	Acc.	11					1						2
		Tent.	1											
	Destruction de biens agricoles	Acc.							1					
		Acc.	6			1				2	1			
	Non spécifié	Tent.	1											
		Sous-total	19			1		1	1	2	1		2	
Vandalisme	Sur véhicules	Acc.	50	34	38	31	18	30	27	13	23	26	36	7
	Sur autres biens mobiliers	Acc.	11	8	6	6	6	2	5	5	12	10	9	9
	Graffiti	Acc.		3		8	3	1	1			1	6	
	Autres détériorations sur biens immobiliers	Acc.	22	30	27	33	15	13	14	13	12	10	19	15
	Dégradation de clôture	Acc.	6	3	1	3	4	5	4		1	2	2	1
		Sous-total	89	78	72	81	46	51	51	31	48	49	72	32
		Total	113	85	76	90	49	56	57	41	56	52	75	34



Infr. contre la Sécurité de l'Etat

		2000	2015	2016	2017	2018	2019	2020	2021	2022	2023	2024	2025
Sûreté intérieure de l'Etat	Acc.			1									
	Sous-total			1									
Terrorisme	Groupe terroriste	Acc.			1								
	Infractions terroristes particulières	Tent.				1							
		Sous-total			1	1							
		Total		1	1	1							



Infr. contre la sécurité publique

			2000	2015	2016	2017	2018	2019	2020	2021	2022	2023	2024	2025
Organisation criminelle	Acc.						1			1	1		1	
	Sous-total						1			1	1		1	
Association de malfaiteurs	Acc.							1	2			2	1	
	Sous-total							1	2			2	1	
Evasion de prisonniers	Evasion simple	Tent.		1										
	Non-entrée de congé	Acc.									1			
	Non-respect surveillance électronique	Acc.		1						2				
	Sous-total			2						2	1			
Menaces	Verbales	Acc.	42	19	21	6	12	18	16	12	10	17	18	11
	Ecrites	Acc.	4	6	3	4	6	3	9	2	3	10	9	6
	Par gestes, emblèmes	Acc.	6	9	6	7	1	6	10	8	15	5	9	5
	Non spécifié	Acc.	2					3				2		
	Sous-total		54	34	30	17	19	30	35	22	28	34	36	22
<b>Total</b>			<b>54</b>	<b>36</b>	<b>30</b>	<b>17</b>	<b>20</b>	<b>31</b>	<b>37</b>	<b>25</b>	<b>30</b>	<b>36</b>	<b>38</b>	<b>22</b>



Infr. contre l'autorité publique

		2000	2015	2016	2017	2018	2019	2020	2021	2022	2023	2024	2025
<b>Violence c/ personnes investies autorité publique</b>	Acc.		2		1		1				1		
	Sous-total		2		1		1				1		
<b>Rébellion</b>	Rébellion armée	Acc.				1	2			2	1	1	
	Rébellion non armée	Acc.	1	7	5	2	6	4	2	1	2		
		Acc.		1		1						1	
	Non spécifié	Tent.	1										
	Sous-total	2	8	5	1	3	8	4	2	3	3	2	
<b>Outrages</b>	Acc.	1	6	5	2	2	1	2	2		1	2	1
	Sous-total	1	6	5	2	2	1	2	2		1	2	1
<b>Autres infractions</b>	Entraves exercice fonction judiciaire	Acc.							1				
	Sous-total								1				
	Total	3	16	10	4	5	10	6	5	3	5	4	1



Infr. contre la foi publique

			2000	2015	2016	2017	2018	2019	2020	2021	2022	2023	2024	2025
Faux en écritures	Faux en écritures	Acc.	3	2	4	4	2	1	1	3	6	5	4	1
	Usage de faux en écrit. et écrit. falsifiées	Acc.	1	2	2	7	4	1	2	1	2	4	4	5
		Sous-total	4	4	6	11	6	2	3	4	8	9	8	6
Usurpation	De fonctions	Acc.				3	1							
	De nom	Tent.		1	5	2	4	9	2	4	7	3	4	10
	Non spécifié	Acc.								1	1			
		Sous-total		1	6	5	5	9	2	5	8	3	4	10
Contrefaçon / falsification	Contrefaçon	Acc.				1	2		2			1	2	
	Falsification	Acc.										2		
		Sous-total				1	2		2			3	2	
Fausses monnaies	Emission	Acc.				1			1					
	Non spécifié	Tent.	1											
	Autres	Acc.	6			1				1		1		
		Sous-total	7			2			1	1		1		
Faux en justice	Faux témoignage	Acc.				1								
	Fausses déclarations	Acc.	1		1	1	3			2				
		Sous-total	1		1	2	3			2				
		Total	12	5	13	21	16	11	8	12	16	16	14	16



Fosses-la-Ville

Infraction Code pénal

Infr. contre la famille

		2000	2015	2016	2017	2018	2019	2020	2021	2022	2023	2024	2025
Abandon de famille	Acc.	1	1					2					
	Sous-total	1	1					2					
Refus du droit aux relations personnelles	Acc.	12	5	14	9	13	29	29	34	12	3	19	7
	Sous-total	12	5	14	9	13	29	29	34	12	3	19	7
Non-acquittement pension alimentaire	Acc.	4	2	1		2		2		1			
	Sous-total	4	2	1		2		2		1			
Non spécifié	Acc.		2										
	Sous-total		2										
	Total	17	10	15	9	15	29	33	34	13	3	19	7

Criminalité informatique

		2000	2015	2016	2017	2018	2019	2020	2021	2022	2023	2024	2025
Hacking	Acc.		3	1	1	5	2	2	3	1	8	3	9
	Sous-total		3	1	1	5	2	2	3	1	8	3	9
Faux en informatique	Acc.		1				1		3			1	
	Tent.								1				
	Sous-total		1				1		4			1	
Fraude informatique	Acc.		8	7	8	12	17	22	46	27	44	39	25
	Tent.		1				2		4	2	1		
	Sous-total		9	7	8	12	19	22	50	29	45	39	25
Sabotage	Acc.		1	1	1	1			1	1		1	
	Sous-total		1	1	1	1			1	1		1	
	Total		14	9	10	18	22	24	58	31	53	44	34



Exercice illégal de l'autorité publique

		2000	2015	2016	2017	2018	2019	2020	2021	2022	2023	2024	2025
<b>Concussion</b>	<b>Acc.</b>								1				
	<b>Sous-total</b>								1				
	<b>Total</b>								1				

Contravention Code pénal

		2000	2015	2016	2017	2018	2019	2020	2021	2022	2023	2024	2025
<b>Injures (Contravention)</b>	<b>Acc.</b>	2											
	<b>Sous-total</b>	2											
<b>Destruction d'animaux (Contravention)</b>	<b>Acc.</b>	1											
	<b>Sous-total</b>	1											
<b>Autres contraventions CP</b>	<b>Acc.</b>	12			1								
	<b>Sous-total</b>	12			1								
	<b>Total</b>	15			1								

# ***STATISTIQUES POLICIERES DE CRIMINALITE***

---

***LIEU DE PERPETRATION: COMMUNE***

**Fosses-la-Ville**

***ANNEXE II: DETAIL PAR CATEGORIE DE DELIT  
LOIS SPECIALES***



Fosses-la-Ville

Infraction Lois spéciales

Drogues

			2000	2015	2016	2017	2018	2019	2020	2021	2022	2023	2024	2025
Détention	Acc.		1	13	5	8	20	13	15	20	15	23	9	6
	Sous-total		1	13	5	8	20	13	15	20	15	23	9	6
Usage	Faciliter l'usage	Acc.						1		2		1		
	Sous-total							1		2		1		
Importation et exportation		Acc.			2			2						
	Sous-total				2			2						
Fabrication		Acc.			1			3	4	1		3		1
	Sous-total				1			3	4	1		3		1
Commerce		Acc.		5		2	4	4	6	5	1	13	4	3
	Sous-total			5		2	4	4	6	5	1	13	4	3
Autres		Acc.			1	1		1				1		2
		Tent.									1			
	Sous-total				1	1		1			1	1		2
Total			1	18	9	11	24	24	25	28	17	41	13	12

Législation sur les étrangers

			2000	2015	2016	2017	2018	2019	2020	2021	2022	2023	2024	2025
Transmigration illégale	Mariages simulés/blancs sans récompense/contrainte	Acc.				1							1	
	Accès au territoire	Acc.		1	2		4							
	Séjour	Acc.		8	6	4	2	1	4	1	2	2	4	8
	Inscription au registre des étrangers	Acc.	1	8	2	1	3	10	2	4	3		8	
Sous-total			1	17	10	6	9	11	6	5	5	2	13	8
Autres		Acc.		1										
	Sous-total			1										
Total			1	18	10	6	9	11	6	5	5	2	13	8



**Environnement**

			2000	2015	2016	2017	2018	2019	2020	2021	2022	2023	2024	2025
<b>Déchets</b>	Transport de déchets	Acc.		1		6			12	6	9	2	6	
	Déchets par professionnel	Acc.		1	4	9	2	3	3	3	3	3	1	4
	Déchets par particulier	Acc.		49	32	31	30	25	20	29	20	10	4	5
	Déchets par personne indéterminée	Acc.	10											
	Déchets: permis/autorisation	Acc.				1		1	1			1	2	
	<b>Sous-total</b>		<b>10</b>	<b>51</b>	<b>36</b>	<b>47</b>	<b>32</b>	<b>29</b>	<b>36</b>	<b>38</b>	<b>32</b>	<b>16</b>	<b>13</b>	<b>9</b>
<b>Autres que déchets</b>	Urbanisme	Acc.		3					1		5	2	2	
	Permis d'environnement	Acc.				1					1			
	Pollution de l'eau	Acc.	4	1	1									
	Pollution de l'air	Acc.		1				3	1					
	Pollution du sol	Acc.			1				2			1		
	Autres nuisances en matière d'environnement	Acc.	1	1							1			
	<b>Sous-total</b>		<b>5</b>	<b>6</b>	<b>2</b>	<b>1</b>		<b>3</b>	<b>4</b>		<b>7</b>	<b>3</b>	<b>2</b>	
<b>Biodiversité / Faune et flore</b>	Bien-être animal	Acc.	3	1	2	4	1	3		3	4	5	3	2
	Protection de la nature	Acc.						1		1				
	Permis / autorisation animaux	Acc.		1										
	Destruction d'animaux	Acc.	1		2	2	2							
	<b>Sous-total</b>		<b>4</b>	<b>2</b>	<b>4</b>	<b>6</b>	<b>3</b>	<b>4</b>		<b>4</b>	<b>4</b>	<b>5</b>	<b>3</b>	<b>2</b>
<b>Non spécifié</b>	Acc.	1												
	<b>Sous-total</b>		<b>1</b>											
	<b>Total</b>		<b>20</b>	<b>59</b>	<b>42</b>	<b>54</b>	<b>35</b>	<b>36</b>	<b>40</b>	<b>42</b>	<b>43</b>	<b>24</b>	<b>18</b>	<b>11</b>



**Armes et explosifs**

			2000	2015	2016	2017	2018	2019	2020	2021	2022	2023	2024	2025
Détention illégale	Arme à feu	Acc.		19	16	11	7	10	4	13	5	12	5	5
	Arme blanche ou non à feu	Acc.		1	2	3	3	3	1	1	6	7	1	2
	Munition	Acc.		1	4	4	1	2	3	8	2	5	5	1
	Pièces/accessoires	Acc.						1		1	2			
	Non spécifié	Acc.	4											
	Sous-total		4	21	22	18	11	16	8	23	15	24	11	8
Port / transport illégal	Arme à feu	Acc.			1					1		1	1	
	Arme blanche ou non à feu	Acc.		5		2	1	5	3	2	1	2		
	Non spécifié	Acc.	1		1		2	1		2	2	1		
	Sous-total		1	5	2	2	3	6	3	5	3	4	1	
Commerce illégal	Arme à feu	Acc.				1	1							
	Arme blanche ou non à feu	Acc.			1									
	Non spécifié	Acc.				1								
	Sous-total				1	2	1							
Fabrication / réparation illégale	Arme à feu	Acc.						1						2
		Sous-total						1						2
Explosifs		Acc.	1			1				1				
		Sous-total	1			1				1				
Autre	Numéro de série	Acc.												1
	Mesures de sécurité	Acc.				1								
	Stockage	Acc.					1							1
	Non-respect conditions légales prêts d'armes	Acc.												1
	Non spécifié	Acc.	3											
	Sous-total		3			1	1							3
	Total		9	26	25	24	16	23	11	29	18	28	12	13

FPF/DGR/DRI/BIPOL - Statistiques policières de criminalité (date de clôture: 31/10/2025)  
 Les données pour les années 2001 jusqu'à 2014 ne sont plus publiées mais restent disponibles sur demande auprès du service BIPOL.  
 Les données pour 2025 ne concernent que le 1er semestre.



Protection de la personne

			2000	2015	2016	2017	2018	2019	2020	2021	2022	2023	2024	2025
Discrimination	Incitation à la discrimination	Acc.											1	
	Racisme et xénophobie	Acc.									2			
	Fondée sur son orientation sexuelle (homophobie)	Acc.		1			1				2	1		
	Autre discrimination	Acc.												1
		Sous-total		1			1				4	1	1	1
Protection de la vie privée		Acc.	3	1	1	2	2		1	1				
		Sous-total	3	1	1	2	2		1	1				
Caméras de surveillance		Acc.					1	1			1			
		Sous-total					1	1			1			
Droit à l'image		Acc.							2	1	1			1
		Sous-total							2	1	1			1
Protection des données personnelles		Acc.										1		
		Sous-total										1		
Autres		Acc.	1					1						
		Sous-total	1					1						
		Total	4	2	1	2	4	2	3	2	6	2	2	1



Fosses-la-Ville

Infraction Lois spéciales

Hormones et dopage

		2000	2015	2016	2017	2018	2019	2020	2021	2022	2023	2024	2025
Détention	Acc.							2					
	Sous-total:							2					
	Total:							2					

Sécurité privée

		2000	2015	2016	2017	2018	2019	2020	2021	2022	2023	2024	2025
Entreprises de gardiennage / de sécurité	Acc.	4											
	Sous-total:	4											
	Total:	4											

Protection de la jeunesse

		2000	2015	2016	2017	2018	2019	2020	2021	2022	2023	2024	2025
Législation sur l'obligation scolaire	Acc.				1		1						
	Sous-total:				1		1						
Législation sur la protection de la jeunesse	Acc.	2	6	10	4	9	10	9	17	9	16	19	9
	Sous-total:	2	6	10	4	9	10	9	17	9	16	19	9
	Total:	2	6	10	5	9	11	9	17	9	16	19	9



**Code pénal social**

		2000	2015	2016	2017	2018	2019	2020	2021	2022	2023	2024	2025
<b>Harcèlement au travail</b>	Acc.			2		1	1	2	1		1	2	
	Sous-total:			2		1	1	2	1		1	2	
<b>Temps de travail</b>	Acc.				1								
	Sous-total:				1								
<b>Rémunération et autres avantages patrimoniaux</b>	Acc.						1						
	Sous-total:						1						
<b>Travail illégal</b>	Acc.	1					1						
	Sous-total:	1					1						
<b>Fraude sociale aux cotisations (travail au noir)</b>	Acc.		1	3	4		1	1		2	3	3	
	Sous-total:		1	3	4		1	1		2	3	3	
<b>Documents sociaux</b>	Acc.						1		1				
	Sous-total:						1		1				
<b>Surveillance et contrôle</b>	Acc.						1						
	Sous-total:						1						
<b>Sécurité sociale</b>	Acc.							1	1				
	Sous-total:							1	1				
<b>Infr. contre foi publique en droit pénal social</b>	Acc.		1						1			1	
	Sous-total:		1						1			1	
<b>Escroquerie en droit pénal social</b>	Acc.		2		5	3	3	3	4	7	2	3	1
	Sous-total:		2		5	3	3	3	4	7	2	3	1
<b>Autres</b>	Acc.		2		1		1			1		1	
	Sous-total:		2		1		1			1		1	
	<b>Total:</b>	<b>1</b>	<b>6</b>	<b>5</b>	<b>11</b>	<b>4</b>	<b>10</b>	<b>7</b>	<b>8</b>	<b>10</b>	<b>6</b>	<b>10</b>	<b>1</b>



**Ivresse et alcool**

		2000	2015	2016	2017	2018	2019	2020	2021	2022	2023	2024	2025
Ivresse publique	Acc.	1	16	4	16	14	23	17	15	3	3	1	2
	Sous-total:	1	16	4	16	14	23	17	15	3	3	1	2
	Total:	1	16	4	16	14	23	17	15	3	3	1	2

**Registre de population**

		2000	2015	2016	2017	2018	2019	2020	2021	2022	2023	2024	2025
	Acc.	13	39	55	37	58	43	32	55	47	59	47	13
	Sous-total:	13	39	55	37	58	43	32	55	47	59	47	13
	Total:	13	39	55	37	58	43	32	55	47	59	47	13

**Carte d'identité**

		2000	2015	2016	2017	2018	2019	2020	2021	2022	2023	2024	2025
Pas en possession	Acc.			1				1					
	Sous-total:			1				1					
Refus de présentation	Acc.		1	1									
	Sous-total:		1	1									
Autres	Acc.				1								
	Sous-total:				1								
	Total:		1	2	1			1					



**Santé publique**

		2000	2015	2016	2017	2018	2019	2020	2021	2022	2023	2024	2025
<b>Art de guérir, art infirmier, etc.</b>	Acc.											1	
	Sous-total:											1	
<b>Politique de la santé</b>	Acc.								1				
	Sous-total:								1				
<b>Interdiction de fumer</b>	Acc.						1						
	Sous-total:						1						
<b>Refus ou négligence respect mesures</b>	Acc.							86	48				
	Sous-total:							86	48				
<b>Autres</b>	Acc.							15					
	Sous-total:							15					
	Total:						1	101	49			1	

**Travail**

		2000	2015	2016	2017	2018	2019	2020	2021	2022	2023	2024	2025
<b>Règlement général protection du travail</b>	Acc.				1								
	Sous-total:				1								
<b>Commerce ambulant</b>	Acc.							1					
	Sous-total:							1					
<b>Fraude sociale aux cotisations (travail au noir)</b>	Acc.						1		1			1	
	Sous-total:						1		1			1	
<b>Non spécifié</b>	Acc.						1		1				
	Sous-total:						1		1				
	Total:				1		2	1	2			1	



**Protection des revenus publics**

		2000	2015	2016	2017	2018	2019	2020	2021	2022	2023	2024	2025
<b>Douane et accises</b>	Acc.			1									
	Sous-total:			1									
<b>Fraude TVA</b>	Acc.										1		
	Sous-total:										1		
<b>Non spécifié</b>	Acc.											1	
	Sous-total:											1	
	Total:			1							1	1	

**Législation économique**

		2000	2015	2016	2017	2018	2019	2020	2021	2022	2023	2024	2025
<b>Sociétés</b>	Acc.		2		2		1	3	1	1	3		
	Sous-total:		2		2		1	3	1	1	3		
	Total:		2		2		1	3	1	1	3		

**Pratiques commerciales**

		2000	2015	2016	2017	2018	2019	2020	2021	2022	2023	2024	2025
<b>Pratiques du marché et protection du consommateur</b>	Acc.				1								
	Sous-total:				1								
<b>Registre de commerce</b>	Acc.						1						
	Sous-total:						1						
<b>Autres</b>	Acc.	1			1								
	Sous-total:	1			1								
	Total:	1			2		1						



Autres lois spéciales

		2000	2015	2016	2017	2018	2019	2020	2021	2022	2023	2024	2025
<b>Transport</b>	Acc.		1			1							
	Sous-total:		1			1							
<b>Prévention: incendies, explosions, accidents</b>	Acc.				1								
	Sous-total:				1								
<b>Energie</b>	Acc.										1		
	Sous-total:										1		
<b>Dégradation involontaire câbles télécommunication</b>	Acc.		1	1									
	Sous-total:		1	1									
<b>Moyens de communications électroniques</b>	Acc.							1	3	1			
	Sous-total:							1	3	1			
<b>Autres</b>	Acc.	1							1				
	Sous-total:	1							1				
	<b>Total:</b>	<b>1</b>	<b>2</b>	<b>1</b>	<b>1</b>	<b>1</b>		<b>1</b>	<b>4</b>	<b>1</b>	<b>1</b>		

# ***STATISTIQUES POLICIERES DE CRIMINALITE***

---

***LIEU DE PERPETRATION: COMMUNE***

**Fosses-la-Ville**

***ANNEXE III: DETAIL  
FIGURES CRIMINELLES / PHENOMENES***



Fosses-la-Ville

FC Vol moyen de transport

		2000	2015	2016	2017	2018	2019	2020	2021	2022	2023	2024	2025
Vol de voiture	Acc.	20	9	6	12	6	16	6	2	1	4	1	2
	Tent.	9	3	3	1			1	1		1	2	
	<b>Total</b>	<b>29</b>	<b>12</b>	<b>9</b>	<b>13</b>	<b>6</b>	<b>16</b>	<b>7</b>	<b>3</b>	<b>1</b>	<b>5</b>	<b>3</b>	<b>2</b>
Vol de moto	Acc.		1	1		2	1	2	1	2			
	Total		1	1		2	1	2	1	2			
Carjacking	Acc.	2				2							
	Total	2				2							
Vol dans les garages	Acc.		2	2	5	1	8	2		1			
	Total		2	2	5	1	8	2		1			
Vol de vélomoteur	Acc.	10	4	1	3	2	1		4	2	1		
	Total	10	4	1	3	2	1		4	2	1		
Vol de vélo	Acc.	6	5	4	2	4	1	2	1	3	4	3	2
	Total	6	5	4	2	4	1	2	1	3	4	3	2



**FC Cambriolage**

		2000	2015	2016	2017	2018	2019	2020	2021	2022	2023	2024	2025
<b>Cambriolage dans habitation</b>	Acc.	48	49	23	34	50	32	21	15	24	23	26	18
	Tent.	13	21	11	18	17	18	6	6	8	5	9	8
	<b>Total</b>	<b>61</b>	<b>70</b>	<b>34</b>	<b>52</b>	<b>67</b>	<b>50</b>	<b>27</b>	<b>21</b>	<b>32</b>	<b>28</b>	<b>35</b>	<b>26</b>
<b>Cambriolage ds entreprise ou commerce</b>	Acc.	21	12	11	5	3	7			1	4	3	
	Tent.	8	5	6	6	1	2	2	2	5	1	3	2
	<b>Total</b>	<b>29</b>	<b>17</b>	<b>17</b>	<b>11</b>	<b>4</b>	<b>9</b>	<b>2</b>	<b>2</b>	<b>6</b>	<b>5</b>	<b>6</b>	<b>2</b>
<b>Cambriolage ds service public ou bâtiment administ</b>	Acc.	6	3		2	2	6	1	2	1	1	2	
	Tent.		1	1	2		1				3		
	<b>Total</b>	<b>6</b>	<b>4</b>	<b>1</b>	<b>4</b>	<b>2</b>	<b>7</b>	<b>1</b>	<b>2</b>	<b>1</b>	<b>4</b>	<b>2</b>	
<b>Vol au béliier</b>	Acc.		2	1									
	Tent.								1				
	<b>Total</b>		<b>2</b>	<b>1</b>					<b>1</b>				
<b>Cambriolage dans bâtiment (total)</b>	Acc.	74	64	34	41	55	45	22	17	26	28	31	18
	Tent.	21	27	18	26	18	21	8	8	13	9	12	10
	<b>Total</b>	<b>95</b>	<b>91</b>	<b>52</b>	<b>67</b>	<b>73</b>	<b>66</b>	<b>30</b>	<b>25</b>	<b>39</b>	<b>37</b>	<b>43</b>	<b>28</b>

**FC Vol autre**

		2000	2015	2016	2017	2018	2019	2020	2021	2022	2023	2024	2025
<b>Vol à main armée</b>	Acc.	7	2	1	1	1	2	3	1		1	1	1
	Tent.		1	1				1					
	<b>Total</b>	<b>7</b>	<b>3</b>	<b>2</b>	<b>1</b>	<b>1</b>	<b>2</b>	<b>4</b>	<b>1</b>		<b>1</b>	<b>1</b>	<b>1</b>
<b>Vol avec violence sans arme</b>	Acc.	7	3	1	1	4		4	2	5	4	3	
	Tent.	2	1	2		1	1	4	1	2		2	1
	<b>Total</b>	<b>9</b>	<b>4</b>	<b>3</b>	<b>1</b>	<b>5</b>	<b>1</b>	<b>8</b>	<b>3</b>	<b>7</b>	<b>4</b>	<b>5</b>	<b>1</b>
<b>Vol dans ou sur un véhicule</b>	Acc.	33	34	19	13	15	15	8	7	11	21	16	1
	Tent.	4	3	1	2	1	2		3		1	2	
	<b>Total</b>	<b>37</b>	<b>37</b>	<b>20</b>	<b>15</b>	<b>16</b>	<b>17</b>	<b>8</b>	<b>10</b>	<b>11</b>	<b>22</b>	<b>18</b>	<b>1</b>



FC Vol autre

		2000	2015	2016	2017	2018	2019	2020	2021	2022	2023	2024	2025
<b>Vol d'armes et explosifs</b>	Acc.	5	8	5	3	2	3	1	1	1			1
	Total	5	8	5	3	2	3	1	1	1			1
<b>Arrachage de sac à main</b>	Acc.	1											
	Total	1											
<b>Vol à l'arraché</b>	Acc.	2			1					1		1	
	Tent.											1	
	Total	2			1					1		2	
<b>Vol à la tire</b>	Acc.	2	2	2	3	1	3		3	1	1	1	2
	Total	2	2	2	3	1	3		3	1	1	1	2
<b>Vol à l'étalage</b>	Acc.	2	25	11	29	21	13	18	15	19	9	15	6
	Tent.								1			1	
	Total	2	25	11	29	21	13	18	16	19	9	16	6
<b>Vol par ruse</b>	Acc.	1	3			3				1		2	
	Tent.		1										
	Total	1	4			3				1		2	
<b>Vol de métaux</b>	Acc.	1	2	3	3	3	4	3	4	3		1	
	Total	1	2	3	3	3	4	3	4	3		1	
<b>Vol sur les chantiers</b>	Acc.	3	8	8	1	1	5			1	2		
	Tent.	1											
	Total	4	8	8	1	1	5			1	2		
<b>Home-invasion</b>	Acc.							1					
	Total							1					
<b>Vol d'animaux</b>	Acc.	2	3	2				2		2	1	1	
	Total	2	3	2				2		2	1	1	
<b>Vol de cargaison</b>	Acc.			1									1
	Total			1									1



**Criminalité ICT**

		2000	2015	2016	2017	2018	2019	2020	2021	2022	2023	2024	2025
Fraude de cartes de paiements	Acc.		2	6	4	3	7		28	2	3	8	3
	Tent.		1										
	<b>Total</b>		<b>3</b>	<b>6</b>	<b>4</b>	<b>3</b>	<b>7</b>		<b>28</b>	<b>2</b>	<b>3</b>	<b>8</b>	<b>3</b>
Phishing	Acc.					1		3	2		3	2	1
	Tent.												
	<b>Total</b>					<b>1</b>		<b>3</b>	<b>2</b>		<b>3</b>	<b>2</b>	<b>1</b>
Ransomware	Acc.			1	1					1			
	Tent.												
	<b>Total</b>			<b>1</b>	<b>1</b>					<b>1</b>			
Shouldersurfing	Acc.		1		1								
	Tent.												
	<b>Total</b>		<b>1</b>		<b>1</b>								
Skimming	Acc.		1				2		1				
	Tent.												
	<b>Total</b>		<b>1</b>				<b>2</b>		<b>1</b>				

**FC Autre**

		2000	2015	2016	2017	2018	2019	2020	2021	2022	2023	2024	2025
Violence contre les métiers d'intérêt général	Acc.		2		1	1	1	1		4	2		
	Tent.			1									
	<b>Total</b>		<b>2</b>	<b>1</b>	<b>1</b>	<b>1</b>	<b>1</b>	<b>1</b>		<b>4</b>	<b>2</b>		
Viol collectif	Acc.	1											
	Tent.						1						
	<b>Total</b>	<b>1</b>					<b>1</b>						
Graffiti	Acc.		3		8	3	1	1			1	6	
	Tent.												
	<b>Total</b>		<b>3</b>		<b>8</b>	<b>3</b>	<b>1</b>	<b>1</b>			<b>1</b>	<b>6</b>	
Dégradation de voiture	Acc.	24	33	38	31	21	33	27	14	23	25	37	7
	Tent.												
	<b>Total</b>	<b>24</b>	<b>33</b>	<b>38</b>	<b>31</b>	<b>21</b>	<b>33</b>	<b>27</b>	<b>14</b>	<b>23</b>	<b>25</b>	<b>37</b>	<b>7</b>
Rixe au couteau	Acc.		1								1		
	Tent.		1			1				1			
	<b>Total</b>		<b>2</b>			<b>1</b>				<b>1</b>	<b>1</b>		



**PH Violence intrafamiliale (VIF)**

		2000	2015	2016	2017	2018	2019	2020	2021	2022	2023	2024	2025
VIF: physique, dans le couple	Acc.	4	12	18	27	13	21	14	16	18	31	24	14
	Tent.									1			
	<b>Total</b>	<b>4</b>	<b>12</b>	<b>18</b>	<b>27</b>	<b>13</b>	<b>21</b>	<b>14</b>	<b>16</b>	<b>19</b>	<b>31</b>	<b>24</b>	<b>14</b>
VIF: physique, envers des descendants	Acc.	1	2	3	3	5		2	5	5	2	5	
	Tent.												
	<b>Total</b>	<b>1</b>	<b>2</b>	<b>3</b>	<b>3</b>	<b>5</b>		<b>2</b>	<b>5</b>	<b>5</b>	<b>2</b>	<b>5</b>	
VIF: physique, envers d'autres membres	Acc.	18	3	1	4	4	3	3	7	4	8	13	1
	Tent.		1			1							
	<b>Total</b>	<b>18</b>	<b>4</b>	<b>1</b>	<b>4</b>	<b>5</b>	<b>3</b>	<b>3</b>	<b>7</b>	<b>4</b>	<b>8</b>	<b>13</b>	<b>1</b>
VIF: sexuelle, dans le couple	Acc.							1					
	Tent.												
	<b>Total</b>							<b>1</b>					
VIF: sexuelle, envers des descendants	Acc.	2		1	2		2	1					
	Tent.												
	<b>Total</b>	<b>2</b>		<b>1</b>	<b>2</b>		<b>2</b>	<b>1</b>					
VIF: psychique, dans le couple	Acc.	18	16	25	16	26	35	37	39	17	20	28	11
	Tent.												
	<b>Total</b>	<b>18</b>	<b>16</b>	<b>25</b>	<b>16</b>	<b>26</b>	<b>35</b>	<b>37</b>	<b>39</b>	<b>17</b>	<b>20</b>	<b>28</b>	<b>11</b>
VIF: psychique, envers des descendants	Acc.					1		1	1	1			1
	Tent.												
	<b>Total</b>					<b>1</b>		<b>1</b>	<b>1</b>	<b>1</b>			<b>1</b>
VIF: psychique, envers d'autres membres	Acc.			1					2	1	1	5	3
	Tent.												
	<b>Total</b>			<b>1</b>					<b>2</b>	<b>1</b>	<b>1</b>	<b>5</b>	<b>3</b>
VIF: économique, dans le couple	Acc.			2	3					1	2	5	1
	Tent.												
	<b>Total</b>			<b>2</b>	<b>3</b>					<b>1</b>	<b>2</b>	<b>5</b>	<b>1</b>
VIF: économique, envers d'autres membres	Acc.	5	5	3	2	2		4	22	1	2	1	
	Tent.												
	<b>Total</b>	<b>5</b>	<b>5</b>	<b>3</b>	<b>2</b>	<b>2</b>		<b>4</b>	<b>22</b>	<b>1</b>	<b>2</b>	<b>1</b>	



**PH Hormones et dopage**

	2000	2015	2016	2017	2018	2019	2020	2021	2022	2023	2024	2025
<b>Dopage humain</b> <b>Acc.</b>							2					
<b>Total</b>							2					
<b>Engraissement illégal</b> <b>Acc.</b>								1				
<b>Total</b>								1				

**PH Drogues**

	2000	2015	2016	2017	2018	2019	2020	2021	2022	2023	2024	2025
<b>Vente de cocaïne</b> <b>Acc.</b>		1			1	1	1	2	1	4	2	2
<b>Total</b>		1			1	1	1	2	1	4	2	2
<b>Production de cannabis (culture)</b> <b>Acc.</b>			1			3	1			2		1
<b>Total</b>			1			3	1			2		1
<b>Vente de cannabis en grande quantité</b> <b>Acc.</b>					1							
<b>Total</b>					1							
<b>Vente-traffic d'héroïne</b> <b>Acc.</b>										1		
<b>Total</b>										1		

**PH Trafic d'armes**

	2000	2015	2016	2017	2018	2019	2020	2021	2022	2023	2024	2025
<b>Commerce et production d'arme à feu et mun.</b> <b>Acc.</b>				1	1	1						2
<b>Total</b>				1	1	1						2
<b>Commerce et production d'arme non à feu</b> <b>Acc.</b>			1	1								
<b>Total</b>			1	1								

**PH Violence dans l'espace public**

	2000	2015	2016	2017	2018	2019	2020	2021	2022	2023	2024	2025
<b>Violence physique (transport public)</b> <b>Acc.</b>	1	1										
<b>Total</b>	1	1										
<b>Violence physique (voie publique)</b> <b>Acc.</b>	17	24	14	25	16	23	25	11	26	22	19	16
<b>Tent.</b>			1			2	1	2		1		
<b>Total</b>	17	24	15	25	16	25	26	13	26	23	19	16



**PH Violence dans l'espace public**

		2000	2015	2016	2017	2018	2019	2020	2021	2022	2023	2024	2025
<b>Violence physique (autre endroit public)</b>	Acc.		3	1	1	1	3	2	1	2		1	
	Total		3	1	1	1	3	2	1	2		1	
<b>Violence physique (endroit accessible au public)</b>	Acc.	6	6	8	4	7	3	2	6	5	6	7	4
	Tent.			1						1			
	Total	6	6	9	4	7	3	2	6	6	6	7	4
<b>Violence sexuelle (transport public)</b>	Acc.				1								
	Total				1								
<b>Violence sexuelle (voie publique)</b>	Acc.		1	1	6		2	2					
	Tent.					1		1					
	Total		1	1	6	1	2	3					
<b>Violence sexuelle (autre endroit public)</b>	Acc.						1			1			
	Total						1			1			
<b>Violence sexuelle (endroit accessible au public)</b>	Acc.		2		2		1					2	
	Total		2		2		1					2	
<b>Violence psychique (voie publique)</b>	Acc.	12	16	13	10	9	12	19	15	29	20	25	7
	Total	12	16	13	10	9	12	19	15	29	20	25	7
<b>Violence psychique (autre endroit public)</b>	Acc.			4	2	1	2	5	2	2		2	
	Total			4	2	1	2	5	2	2		2	
<b>Violence psychique (endroit accessible au public)</b>	Acc.	6	9	6	5	4	5	9	3	6	6	10	3
	Total	6	9	6	5	4	5	9	3	6	6	10	3
<b>Vol à main armée (voie publique)</b>	Acc.	2					1					1	1
	Tent.							1					
	Total	2					1	1				1	1
<b>Vol à main armée (endroit accessible au public)</b>	Acc.	4	1		1			2	1		1		
	Tent.			1									
	Total	4	1	1	1			2	1		1		



**PH Violence dans l'espace public**

		2000	2015	2016	2017	2018	2019	2020	2021	2022	2023	2024	2025
Vol avec violence sans arme (voie publique)	Acc.	1	1	1		2					1		
	Tent.	1		1				1				1	
	<b>Total</b>	<b>2</b>	<b>1</b>	<b>2</b>		<b>2</b>		<b>1</b>			<b>1</b>	<b>1</b>	
Vol avec violence sans arme (endr. acces. au pub.)	Acc.		1		1	1		1	1				
	Tent.					1			1				
	<b>Total</b>		<b>1</b>		<b>1</b>	<b>2</b>		<b>1</b>	<b>2</b>				

**PH Autre**

		2000	2015	2016	2017	2018	2019	2020	2021	2022	2023	2024	2025
Faux policiers	Acc.					3							
	<b>Total</b>					<b>3</b>							
Terrorisme, extrémisme et radicalisme	Acc.				1						1	1	
	Tent.					1							
	<b>Total</b>				<b>1</b>	<b>1</b>					<b>1</b>	<b>1</b>	
Cyberharcèlement	Acc.	3	4	10	1	9	3	11	1		2	10	6
	<b>Total</b>	<b>3</b>	<b>4</b>	<b>10</b>	<b>1</b>	<b>9</b>	<b>3</b>	<b>11</b>	<b>1</b>		<b>2</b>	<b>10</b>	<b>6</b>
Fraude à l'identité	Acc.		2	9	2	4	10	3	6	12	4	4	11
	Tent.		1	1									
	<b>Total</b>		<b>3</b>	<b>10</b>	<b>2</b>	<b>4</b>	<b>10</b>	<b>3</b>	<b>6</b>	<b>12</b>	<b>4</b>	<b>4</b>	<b>11</b>

# ***STATISTIQUES POLICIERES DE CRIMINALITE***

---

*LIEU DE PERPETRATION: COMMUNE*

**Fosses-la-Ville**

***ANNEXE IV: FAITS ENREGISTRES  
NON CRIMINELS***



Fosses-la-Ville

Faits non criminels

Maladies / Décès / Disparition

	2000	2015	2016	2017	2018	2019	2020	2021	2022	2023	2024	2025
Suicide	3	4	1	1	5	2	6	4	4	4	5	2
Personne malade		3		3	1	3	5	1	3	1	1	1
Décès suspect	1				1		1		1	2	1	
Décès naturel		1	1	1	2	1		1				1
Disparition (personne disparue)	1	5	1	3	1	3	1		3		1	
Accident (sauf roulage)		1					2	1	2	1	2	
Cadavre non identifié											1	
<b>Total</b>	<b>5</b>	<b>14</b>	<b>3</b>	<b>8</b>	<b>10</b>	<b>9</b>	<b>15</b>	<b>7</b>	<b>13</b>	<b>8</b>	<b>11</b>	<b>4</b>

Appels

	2000	2015	2016	2017	2018	2019	2020	2021	2022	2023	2024	2025
Alarme	3											
Appels	1	1	1							1		
<b>Total</b>	<b>4</b>	<b>1</b>	<b>1</b>							<b>1</b>		

Problèmes sociaux

	2000	2015	2016	2017	2018	2019	2020	2021	2022	2023	2024	2025
Différends familiaux	16	4	7	8	6	5	14	31	22	17	15	6
Différend (pas de coups)	14	9	4	5	5		8	5	3	7	5	4
Affaire civile	10		2	3	1	2		2	1	2	3	2
Protection de la jeunesse	6	3	1	1	2	8	5	12	3	2	1	1
Autres	13				1			1		3		2
<b>Total</b>	<b>59</b>	<b>16</b>	<b>14</b>	<b>17</b>	<b>15</b>	<b>15</b>	<b>27</b>	<b>51</b>	<b>29</b>	<b>31</b>	<b>24</b>	<b>15</b>



**Ordre public**

	2000	2015	2016	2017	2018	2019	2020	2021	2022	2023	2024	2025
Troubles		4	2	1		5	4	2				1
Autres	1		1			1						
<b>Total</b>	<b>1</b>	<b>4</b>	<b>3</b>	<b>1</b>		<b>6</b>	<b>4</b>	<b>2</b>				<b>1</b>

**Agissements suspects**

	2000	2015	2016	2017	2018	2019	2020	2021	2022	2023	2024	2025
	10	6	1	1	4	3	2	3	4	5	2	2
<b>Total</b>	<b>10</b>	<b>6</b>	<b>1</b>	<b>1</b>	<b>4</b>	<b>3</b>	<b>2</b>	<b>3</b>	<b>4</b>	<b>5</b>	<b>2</b>	<b>2</b>

**Objets trouvés**

	2000	2015	2016	2017	2018	2019	2020	2021	2022	2023	2024	2025
		1	1	4	1		1					
<b>Total</b>		<b>1</b>	<b>1</b>	<b>4</b>	<b>1</b>		<b>1</b>					

**Objets perdus**

	2000	2015	2016	2017	2018	2019	2020	2021	2022	2023	2024	2025
	26	150	170	232	206	196	201	202	215	213	216	134
<b>Total</b>	<b>26</b>	<b>150</b>	<b>170</b>	<b>232</b>	<b>206</b>	<b>196</b>	<b>201</b>	<b>202</b>	<b>215</b>	<b>213</b>	<b>216</b>	<b>134</b>

**Autres non-infractions**

	2000	2015	2016	2017	2018	2019	2020	2021	2022	2023	2024	2025
Non-respect des conditions			1			1		1				
Procès-verbal d'information	16	12	5	6	5	9	5	4	4	4	1	2
Notification		23	12	24	20	20	10	10	15	21	18	13
Comportement lié à une radicalisation violente											1	
Demande signalement surveillance électronique									3	1	6	1
Fonction de contrôle armes									3	4	2	2
Autres non infractions	3											
<b>Total</b>	<b>19</b>	<b>35</b>	<b>18</b>	<b>30</b>	<b>25</b>	<b>30</b>	<b>15</b>	<b>15</b>	<b>25</b>	<b>30</b>	<b>28</b>	<b>18</b>

