

STATISTIQUES POLICIERES DE CRIMINALITE

LIEU DE PERPETRATION: COMMUNE

Florennes

2000 - 1er Semestre 2025

Police fédérale - DGRIDRIIBIPOL

STATISTIQUES POLICIERES DE CRIMINALITE

LIEU DE PERPETRATION: COMMUNE

Florennes

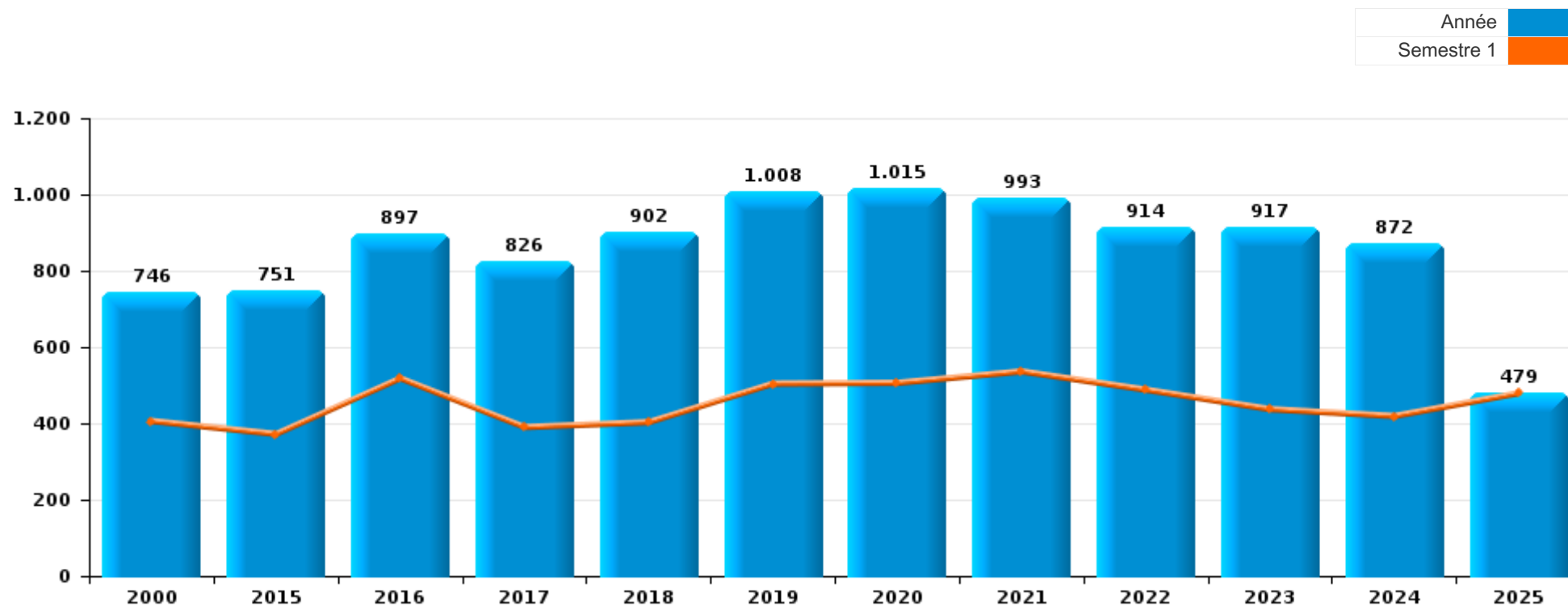
PARTIE I : INFRACTIONS JUDICIAIRES

CRIMINALITE ENREGISTREE COMMISE AU NIVEAU DE LA COMMUNE



Florennes

	2000	2015	2016	2017	2018	2019	2020	2021	2022	2023	2024	2025
Nombre total des délits	746	751	897	826	902	1.008	1.015	993	914	917	872	479



FPF/DGR/DRI/BIPOL - Statistiques policières de criminalité (date de clôture: 31/10/2025)

Les données pour les années 2001 jusqu'à 2014 ne sont plus publiées mais restent disponibles sur demande auprès du service BIPOL.

Les données pour 2025 ne concernent que le 1er semestre.



Florennes

	2000	2015	2016	2017	2018	2019	2020	2021	2022	2023	2024	2025
Vol et extorsion	293	212	208	242	203	201	146	143	133	119	133	85
Infr. contre l'intégrité physique	76	114	86	100	102	101	103	113	116	114	100	45
Législation sur les étrangers	2	9	6	73	156	175	184	173	139	81	61	45
Dégradation de la propriété	100	79	73	67	73	109	93	72	52	66	63	33
Fraude	36	38	36	23	34	47	43	60	87	77	79	29
Infr. contre autres valeurs morales et sentiments	17	33	44	25	42	75	64	53	47	46	64	33
Infr. contre la sécurité publique	71	39	30	28	38	36	40	67	37	44	57	34
Registre de population	4	48	39	46	54	46	42	28	46	44	44	23
Environnement	19	20	208	66	36	26	18	16	12	6	5	1
Criminalité informatique		21	30	35	28	29	38	44	49	61	55	37
Drogues	37	25	25	16	24	20	38	30	46	85	55	26
Protection de la jeunesse	4	15	15	22	14	19	16	26	23	35	23	8
Infr. contre la famille	13	18	10	6	20	30	25	13	12	32	26	13
Infr. contre les moeurs	6	15	11	17	14	12	13	25	24	24	27	9
Infr. contre la foi publique	15	19	12	27	16	23	12	18	17	12	12	8
Santé publique		1					102	70				
Armes et explosifs	18	19	17	12	5	6	8	7	10	29	18	21
Ivresse et alcool	2	7	12	4	10	17	9	12	11	7	14	10
Infr. contre l'autorité publique	11	5	5	5	14	6	3	7	7	12	7	5
Infr. relative au statut juridique de l'enfant	1	4	12	4	3	13	5	3	23	5	11	3
Code pénal social		4	6	2	2	5	4	1	4	6	7	5
Protection de la personne	7		3	4	7	2	1	4	6	5	5	1
Autres lois spéciales	1		1			6	6	4	1		1	1
Code pénal militaire et milice		1	1	1	3			1	2	1	2	3
Contravention Code pénal	12		1			1						
Pratiques commerciales		1	1		1		1		4		1	
Carte d'identité		1	1						2	1	1	
Travail			1		1			1	1	2		
Infr. contre la liberté individuelle		1				2	1			1		
Infr. contre la Sécurité de l'Etat			1					1			1	1
Législation économique					1			1		2		
Exercice illégal de l'autorité publique		1	2									
Protection des revenus publics	1				1				1			
Autres infractions Code pénal						1						
Hormones et dopage		1										
Marchand de sommeil				1								
Provocation crime ou délits									1			
Traite des êtres humains									1			
Sous-total	746	751	897	826	902	1.008	1.015	993	914	917	872	479
Contravention règlement policier local		204	384	258	216	247	198	151	131	128	147	64
Sous-total		204	384	258	216	247	198	151	131	128	147	64
Total	746	955	1.281	1.084	1.118	1.255	1.213	1.144	1.045	1.045	1.019	543

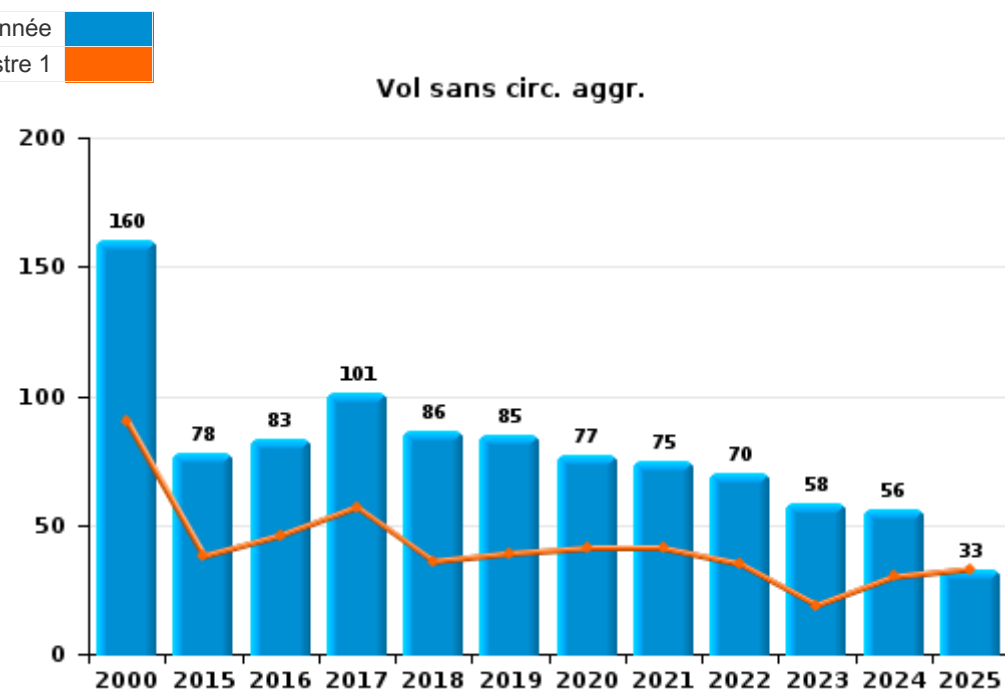
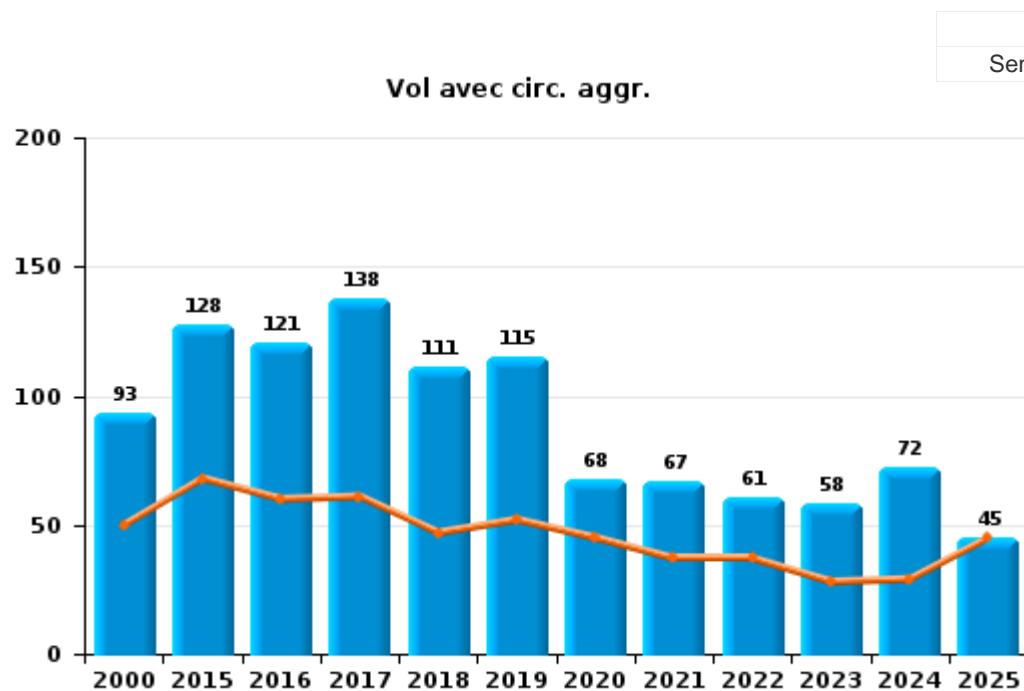
FPF/DGR/DRI/BIPOL - Statistiques policières de criminalité (date de clôture: 31/10/2025)
 Les données pour les années 2001 jusqu'à 2014 ne sont plus publiées mais restent disponibles sur demande auprès du service BIPOL.
 Les données pour 2025 ne concernent que le 1er semestre.



I.1. Catégorie des infractions : Vol et extorsion (top 5 des infractions au niveau national 2024)

Florennes

	2000	2015	2016	2017	2018	2019	2020	2021	2022	2023	2024	2025
Vol avec circ. aggr.	93	128	121	138	111	115	68	67	61	58	72	45
Vol sans circ. aggr.	160	78	83	101	86	85	77	75	70	58	56	33
Vol non spécifié	40	4	3	1	2	1		1	1			2
Extorsion		2	1	2	3		1		1	3	5	5
Autres					1							
Total	293	212	208	242	203	201	146	143	133	119	133	85



FPF/DGR/DRI/BIPOL - Statistiques policières de criminalité (date de clôture: 31/10/2025)
 Les données pour les années 2001 jusqu'à 2014 ne sont plus publiées mais restent disponibles sur demande auprès du service BIPOL.
 Les données pour 2025 ne concernent que le 1er semestre.



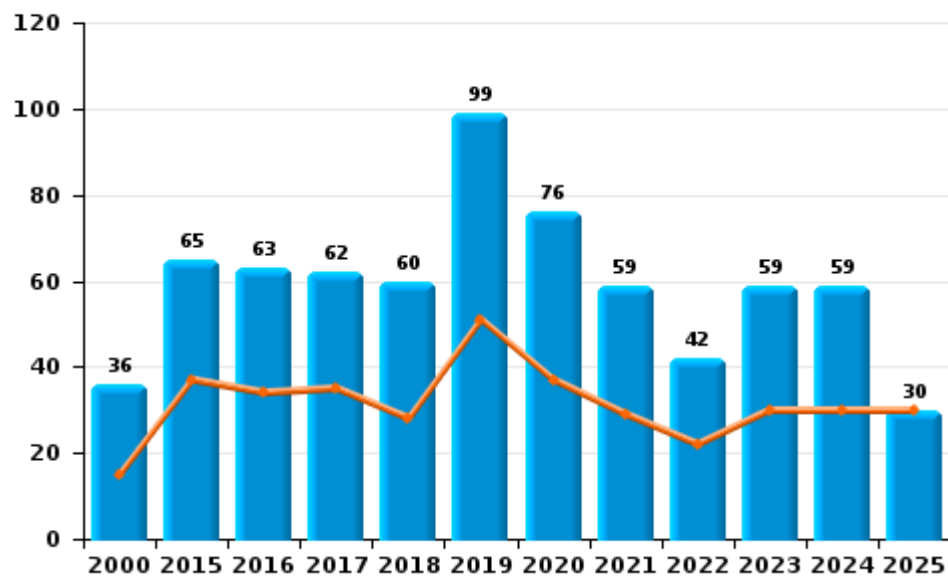
I.2. Catégorie des infractions : Dégradation de la propriété (top 5 des infractions au niveau national 2024)

Florennes

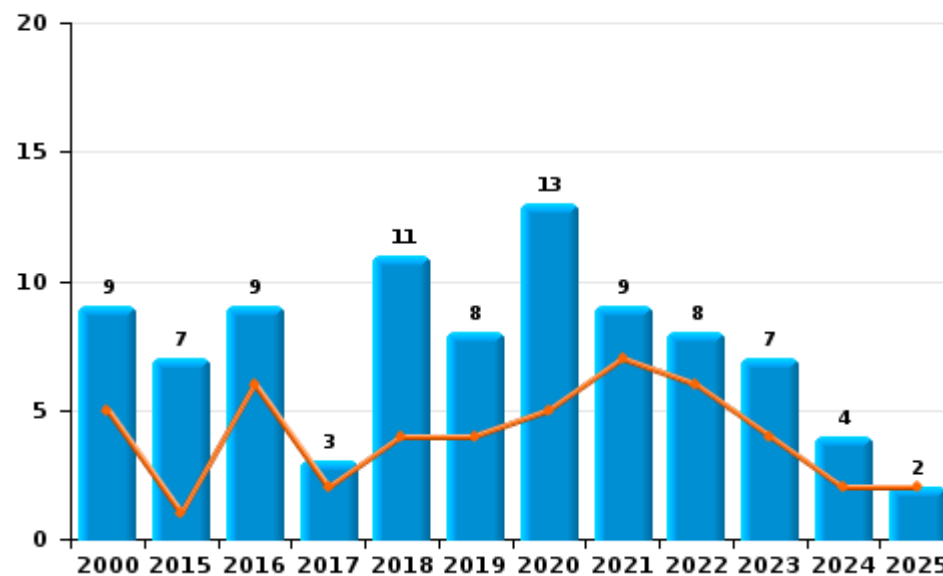
	2000	2015	2016	2017	2018	2019	2020	2021	2022	2023	2024	2025
Vandalisme	36	65	63	62	60	99	76	59	42	59	59	30
Destruction, dénaturation, dégradation	55	7	1	2	2	2	4	4	2			1
Incendie volontaire	5	6	5	3	8	8	11	5	2	4	1	1
Incendie involontaire	4	1	4		3		2	4	6	3	3	1
Total	100	79	73	67	73	109	93	72	52	66	63	33

Année ■
Semestre 1 ■

Vandalisme



Incendie

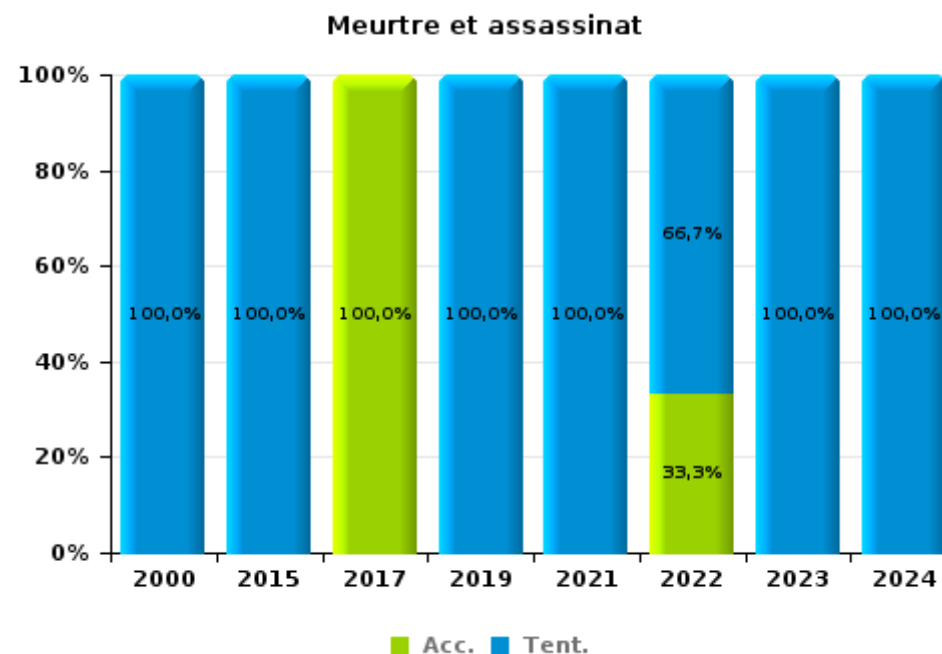
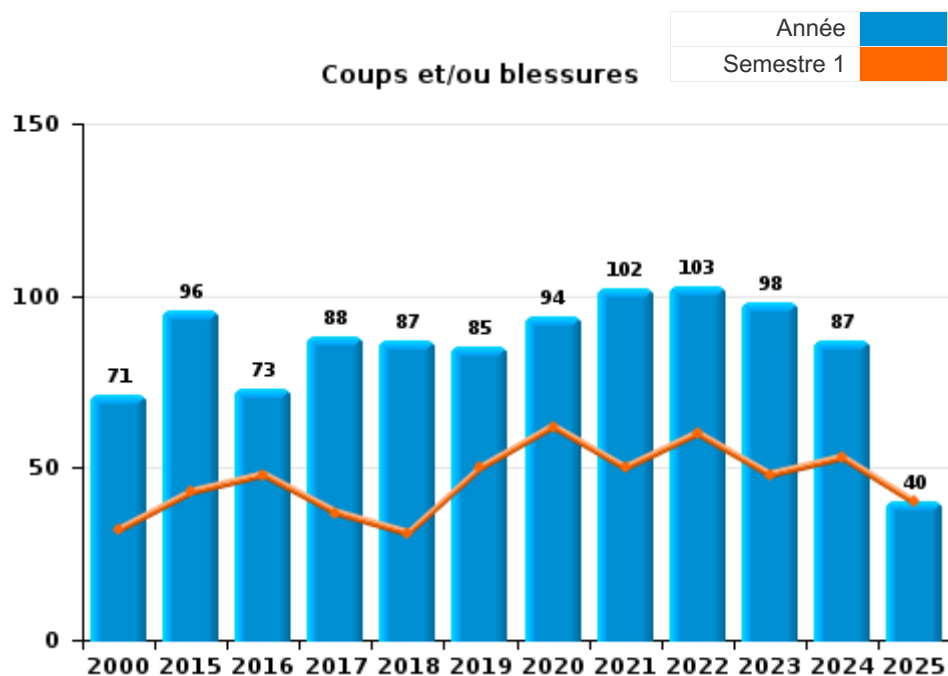




I.3. Catégorie des infractions : Infr. contre l'intégrité physique (top 5 des infractions au niveau national 2024)

Florennes

	2000	2015	2016	2017	2018	2019	2020	2021	2022	2023	2024	2025
Coups et/ou blessures	71	96	73	88	87	85	94	102	103	98	87	40
Autres	4	17	13	11	15	13	9	9	10	15	12	5
Meurtre et assassinat	1	1		1		3		2	3	1	1	
Total	76	114	86	100	102	101	103	113	116	114	100	45





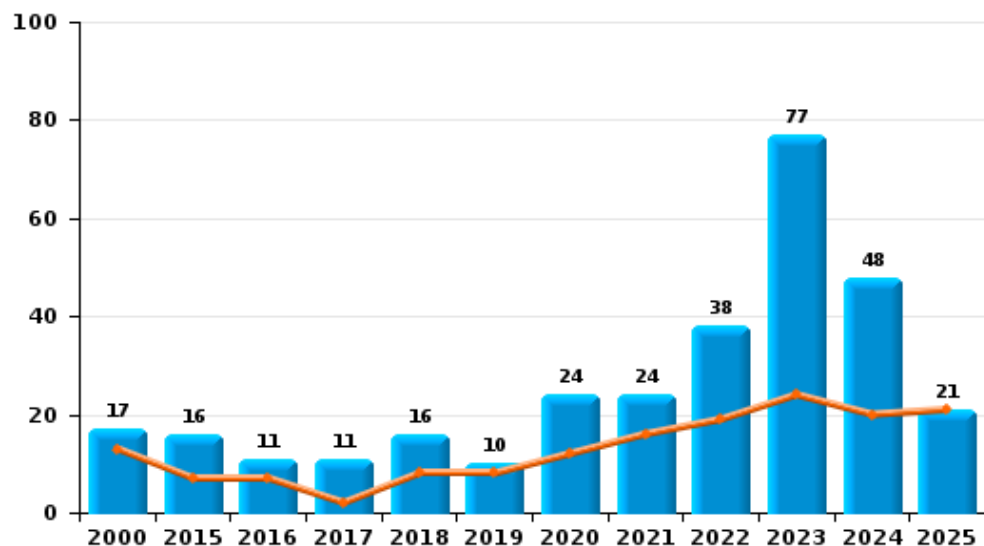
I.4. Catégorie des infractions : Drogues (top 5 des infractions au niveau national 2024)

Florennes

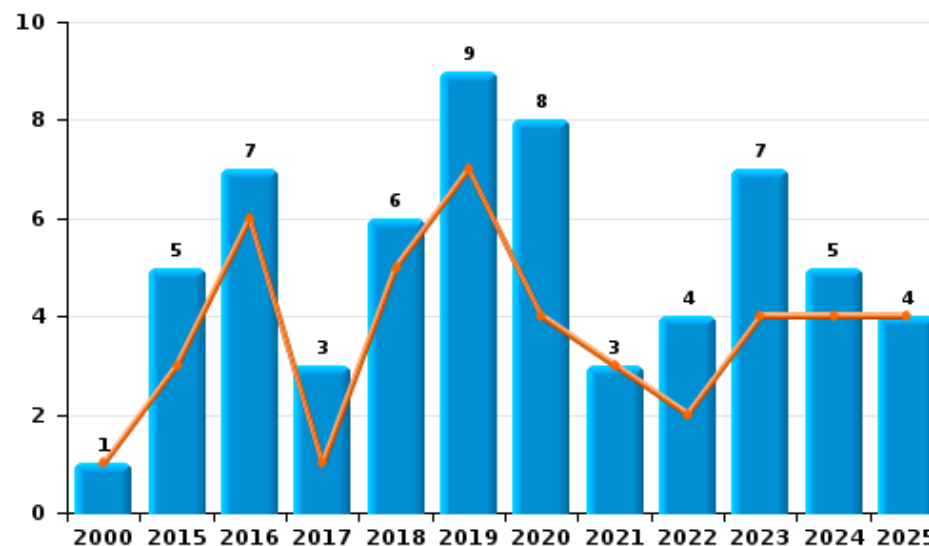
	2000	2015	2016	2017	2018	2019	2020	2021	2022	2023	2024	2025
Détention	17	16	11	11	16	10	24	24	38	77	48	21
Commerce	1	5	7	3	6	9	8	3	4	7	5	4
Usage	13	1					1	1		1	2	1
Fabrication		1	5	1	2		2	1	1			
Autres		1	2	1		1	3	1	1			
Importation et exportation	6	1							2			
Total	37	25	25	16	24	20	38	30	46	85	55	26



Détention



Commerce



FPF/DGR/DRI/BIPOL - Statistiques policières de criminalité (date de clôture: 31/10/2025)
 Les données pour les années 2001 jusqu'à 2014 ne sont plus publiées mais restent disponibles sur demande auprès du service BIPOL.
 Les données pour 2025 ne concernent que le 1er semestre.



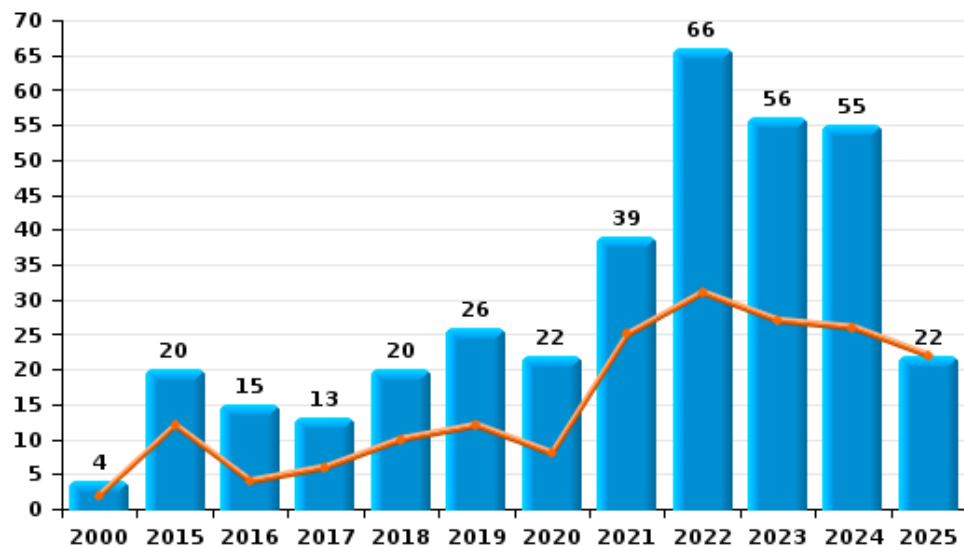
I.5. Catégorie des infractions : Fraude (top 5 des infractions au niveau national 2024)

Florennes

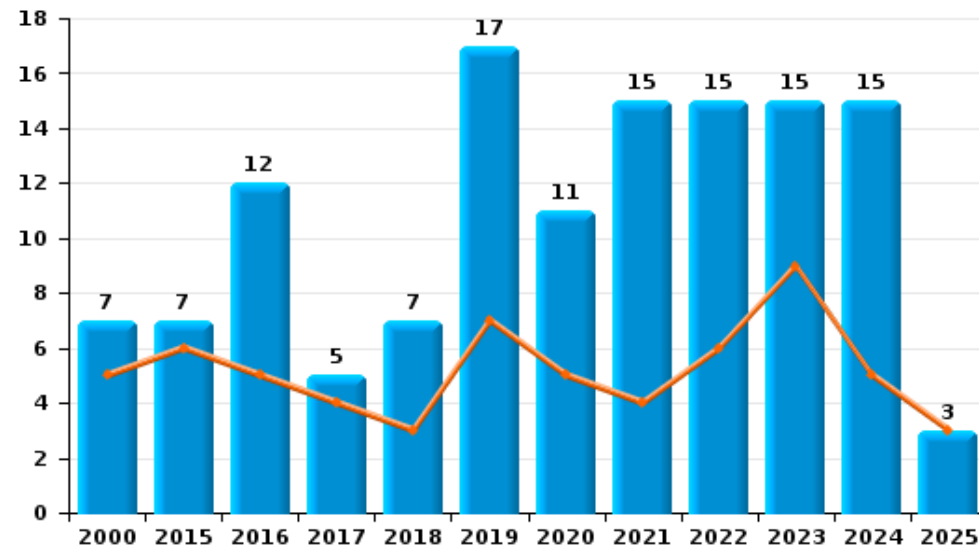
	2000	2015	2016	2017	2018	2019	2020	2021	2022	2023	2024	2025
Escroquerie	4	20	15	13	20	26	22	39	66	56	55	22
Abus de confiance et infr. apparentées	7	7	12	5	7	17	11	15	15	15	15	3
Détournement et destruction frauduleuse	16	4	1			2	1	2	2	1	2	1
Recel	4	1	3	2	4	2	2	3	3	3	1	2
Fraudes: Autres	4		2		1		7	1	1	2	6	1
Grivèlerie	1	4	2	2								
Infr. liées à l'insolvabilité		2	1	1	2							
Total	36	38	36	23	34	47	43	60	87	77	79	29



Escroquerie



Abus de confiance et infr. apparentées



FPF/DGR/DRI/BIPOL - Statistiques policières de criminalité (date de clôture: 31/10/2025)

Les données pour les années 2001 jusqu'à 2014 ne sont plus publiées mais restent disponibles sur demande auprès du service BIPOL.
Les données pour 2025 ne concernent que le 1er semestre.

STATISTIQUES POLICIERES DE CRIMINALITE

LIEU DE PERPETRATION: COMMUNE

Florennes

PARTIE II : FIGURES CRIMINELLES / PHENOMENES



Florennes

FC Vol moyen de transport

	2000	2015	2016	2017	2018	2019	2020	2021	2022	2023	2024	2025
Vol de voiture	31	14	11	8	15	12	8	7	5	10	6	1
Vol de moto	1			1	1			1			1	
Carjacking	3		1									
Homejacking	1											
Vol dans les garages	2		2	2	1	1						
Vol de vélomoteur	2		2	4	2		1	6		1	1	
Vol de vélo	4	1	5	5	5	4	3	2		1	2	

FC Cambriolage

	2000	2015	2016	2017	2018	2019	2020	2021	2022	2023	2024	2025
Cambriolage dans habitation	49	55	62	61	57	62	33	32	29	23	36	33
Cambriolage ds entreprise ou commerce	20	11	6	13	6	5	8	3	1	5	2	1
Cambriolage ds service public ou bâtiment administ	11	8	12	17	3	3	2	5	7	9	5	2
Cambriolage dans bâtiment (total)	79	73	80	91	66	70	43	39	37	37	43	36



FC Vol autre

	2000	2015	2016	2017	2018	2019	2020	2021	2022	2023	2024	2025
Vol à main armée	3	2	3	2	1		1		1		1	1
Vol avec violence sans arme	6	7	3	7	5	5	4	6	3	5	6	2
Vol dans ou sur un véhicule	31	28	26	26	29	17	19	24	21	11	19	3
Sacjacking dans une voiture					1							
Vol d'armes et explosifs	2	3	2	5	3	7	3	3	5	3	2	3
Arrachage de sac à main		1								1	1	
Vol à l'arraché	1	4		3	3			2		2	2	
Vol à la tire	6	3	4	6	2	5		3	3	1	4	1
Vol à l'étalage	28	9	16	19	24	17	14	12	11	2	8	1
Vol par ruse	4	3	1	7	2	3	1	1	2	3	1	1
Vol de métaux		1	6		1	1	1		2	3	1	1
Vol sur les chantiers	1	4	3		3		1	2	1	1	1	
Home-invasion									1			
Vol d'animaux		1	1	3	2		3	1		1	1	1
Vol de cargaison			1									

Criminalité ICT

	2000	2015	2016	2017	2018	2019	2020	2021	2022	2023	2024	2025
Fraude de cartes de paiements		14	12	18	11	17	9	14	10	16	4	3
Phishing				5		2	6	8	13	19	13	6
Ransomware			1		1							1
Shouldersurfing						2			1	2		1
Skimming			1	1								



FC Autre

	2000	2015	2016	2017	2018	2019	2020	2021	2022	2023	2024	2025
Violence contre les métiers d'intérêt général		1	1		1		2	4	2	2	2	
Viol collectif		1										
Graffiti		1	2	1	2	2	3		3	2	1	
Dégradation de voiture	13	42	24	29	22	51	33	25	16	26	22	9
Rixe au couteau		1		1	3	1		3		1		

PH Violence intrafamiliale (VIF)

	2000	2015	2016	2017	2018	2019	2020	2021	2022	2023	2024	2025
VIF: physique, dans le couple	3	19	21	24	21	24	37	28	41	31	25	5
VIF: physique, envers des descendants		8	4	1	6	5	5	5	4	4	5	2
VIF: physique, envers d'autres membres	22	4		8	8	2	6	9	7	6	12	6
VIF: sexuelle, dans le couple						1				1		
VIF: sexuelle, envers des descendants		4	1	1				3		1		
VIF: sexuelle, envers d'autres membres		1										
VIF: psychique, dans le couple	11	20	25	12	19	46	33	18	35	39	40	19
VIF: psychique, envers des descendants			3	1	4	3	1	5	3	8	3	
VIF: psychique, envers d'autres membres	1	2		3	1	3	4	3	1	5		4
VIF: économique, dans le couple	1	4	1	2	1	4	4	3	1	2		1
VIF: économique, envers des descendants												1
VIF: économique, envers d'autres membres	9	7	2	4	9	8	6	6	4	2	3	2

PH Hormones et dopage

	2000	2015	2016	2017	2018	2019	2020	2021	2022	2023	2024	2025
Dopage humain		1										
Engraissement illégal								2	1			



PH Drogues

	2000	2015	2016	2017	2018	2019	2020	2021	2022	2023	2024	2025
Vente de cocaïne			3			4	2	3	2	1	2	2
Import-export de cocaïne									1			
Import-export de drogues synthétiques									1			
Vente de drogues synthétiques										1	1	
Production de cannabis (culture)		1	2		1							
Import-export d'héroïne									1			
Vente-traffic d héroïne										1		

PH Traite des êtres humains

	2000	2015	2016	2017	2018	2019	2020	2021	2022	2023	2024	2025
TEH - exploitation économique									1			
TEH - exploitation sexuelle					1						1	1



PH Violence dans l'espace public

	2000	2015	2016	2017	2018	2019	2020	2021	2022	2023	2024	2025
Violence physique (transport public)	1	1	3	2		1		1	1	2	1	1
Violence physique (voie publique)	22	32	20	29	28	31	36	39	39	31	31	18
Violence physique (autre endroit public)	4	2	1	1	1	1		4	4	1	2	
Violence physique (endroit accessible au public)	12	8	3	6	4	7	5	4	1	6	1	
Violence sexuelle (voie publique)	1	2		4	3	2		3	3		3	1
Violence sexuelle (autre endroit public)				1	1	1		2				
Violence sexuelle (endroit accessible au public)						3	1		1		1	1
Violence psychique (transport public)			1		1		1	1		1		
Violence psychique (voie publique)	28	25	24	13	22	20	22	33	19	30	31	14
Violence psychique (autre endroit public)	2	1		1		1		1	1	4	2	1
Violence psychique (endroit accessible au public)	10	4	1	3	5	5	8	5	5	7	4	4
Vol à main armée (voie publique)	2		1		1		1		1		1	
Vol à main armée (endroit accessible au public)		2	2									1
Vol avec violence sans arme (voie publique)	1	3		4	4	1	2	2	1	2	1	
Vol avec violence sans arme (autre endroit public)	1											
Vol avec violence sans arme (endr. acces. au pub.)	1	2		1	1	2	1	2			1	

PH Autre

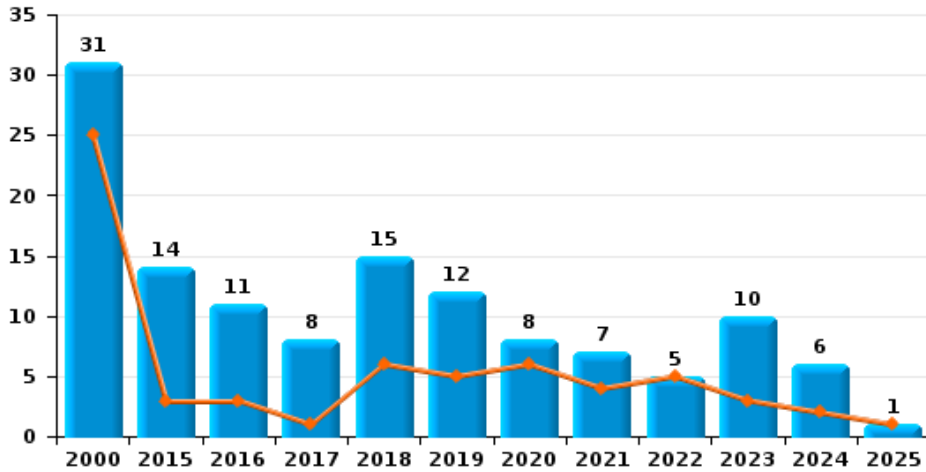
	2000	2015	2016	2017	2018	2019	2020	2021	2022	2023	2024	2025
Faux policiers		1	1	1								
Terrorisme, extrémisme et radicalisme										1		
Cyberharcèlement	1	20	12	13	19	22	20	17	8	19	16	14
Fraude à l'identité	1	5	8	11	10	12	11	6	12	7	12	8



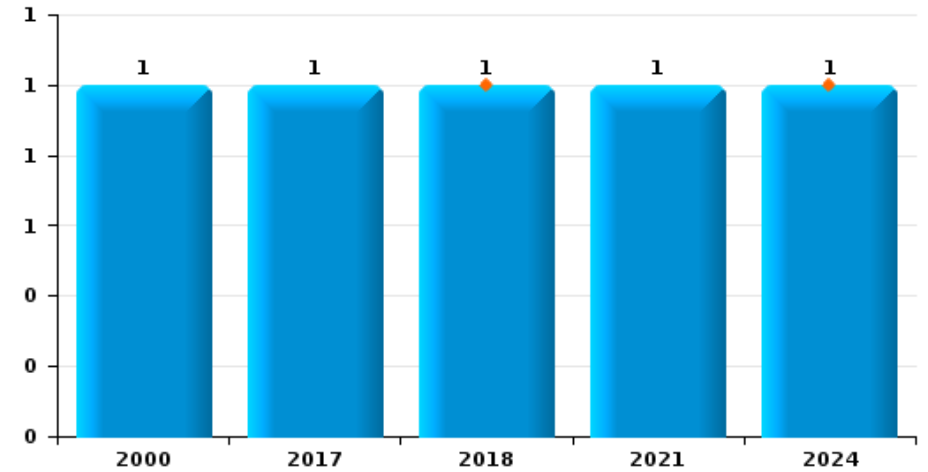
Florennes

Année	■
Semestre 1	■

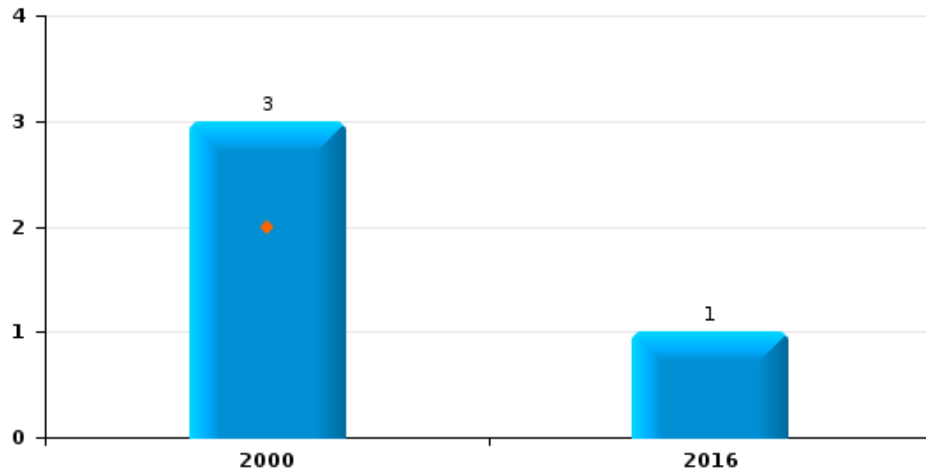
Vol de voiture



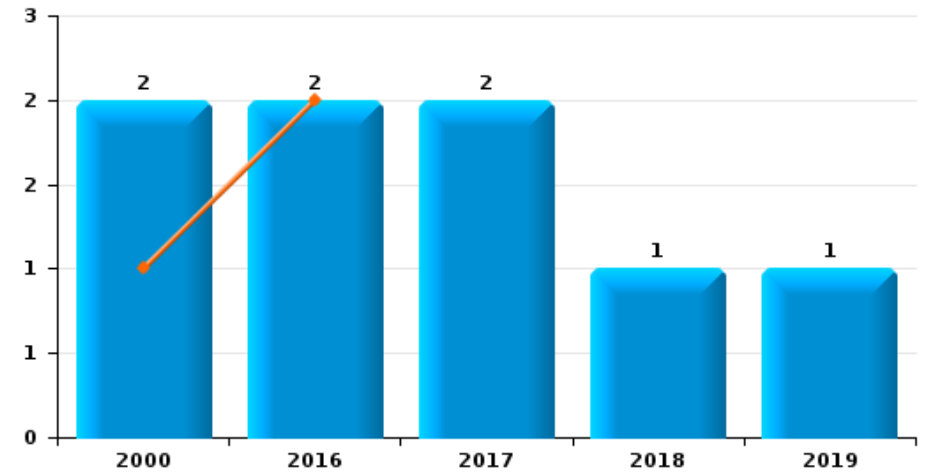
Vol de moto



Carjacking



Vol dans les garages

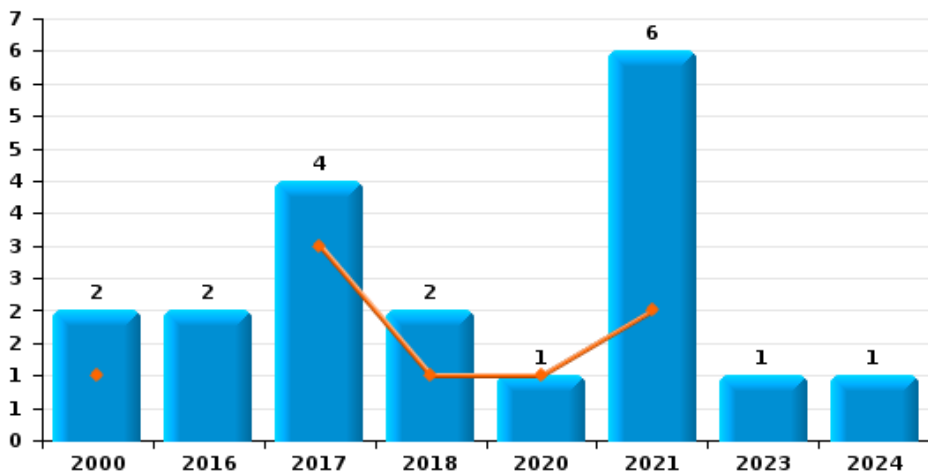




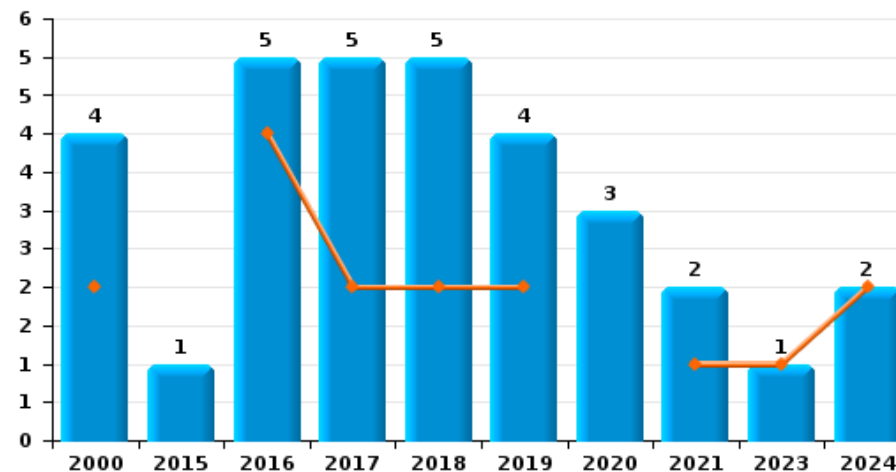
Florennes

Année ■
Semestre 1 ■

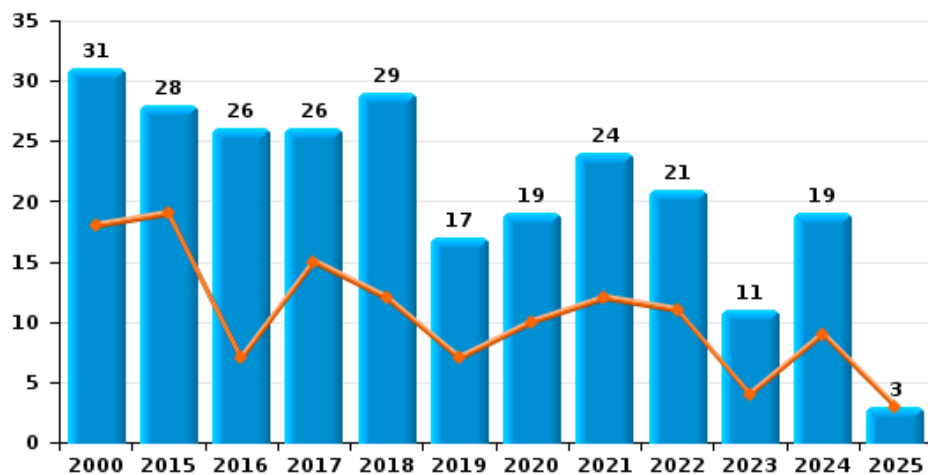
Vol de vélomoteur



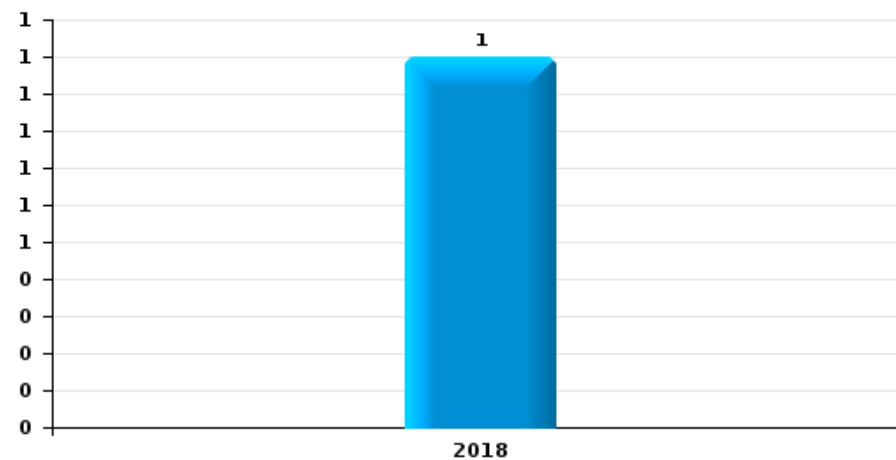
Vol de vélo



Vol dans ou sur un véhicule



Sacjacking dans une voiture

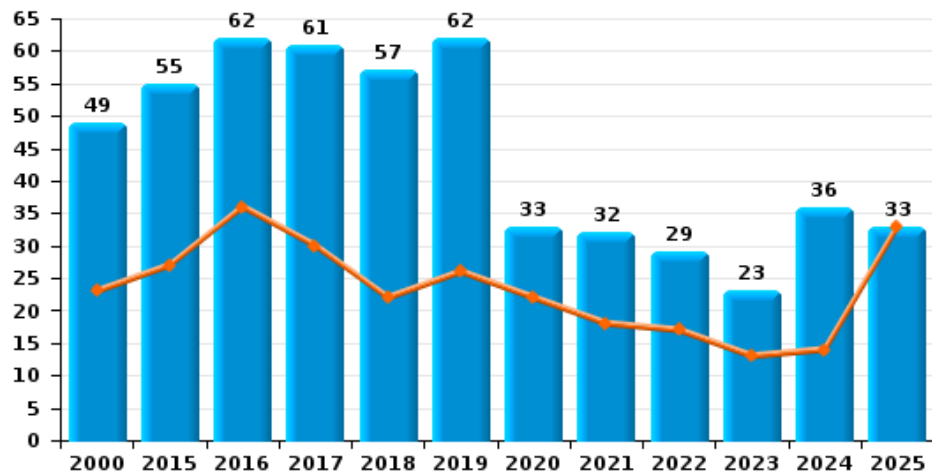




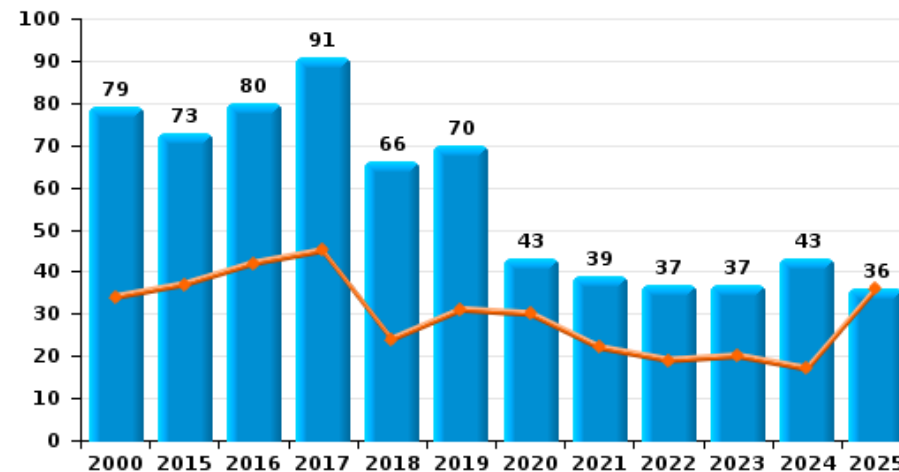
Florennes



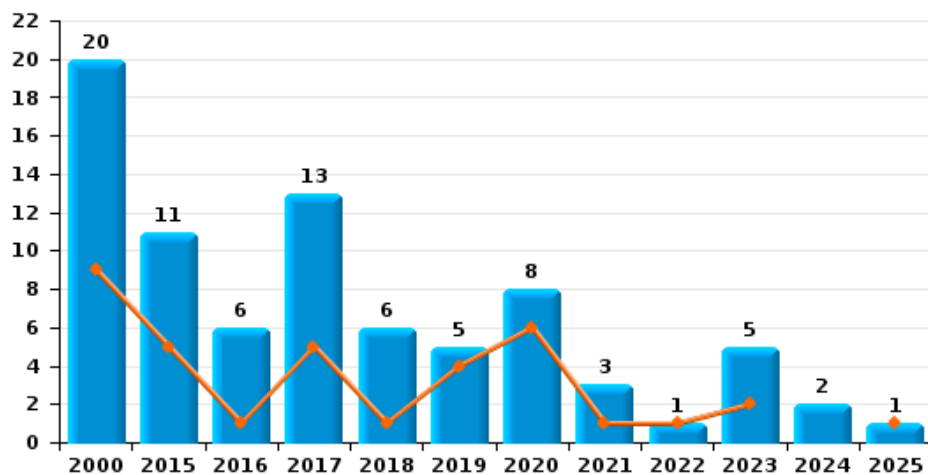
Cambriolage dans habitation



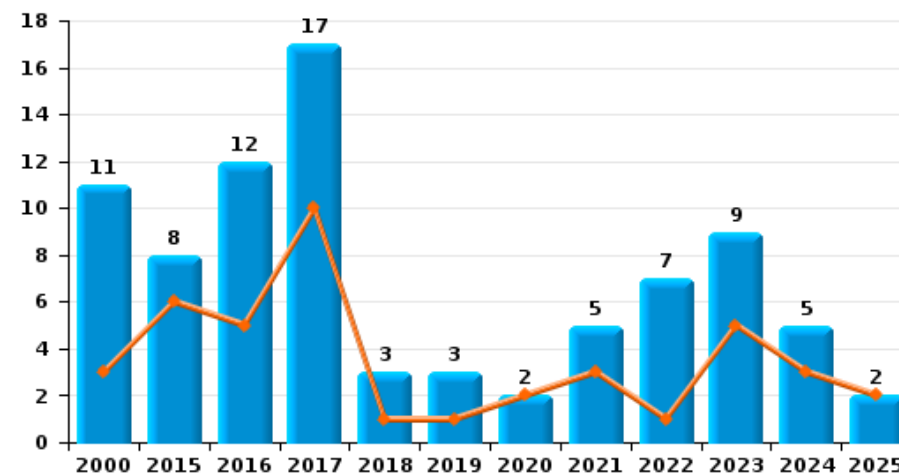
Cambriolage dans bâtiment (total)



Cambriolage ds entreprise ou commerce



Cambriolage ds service public ou bâtiment administratif

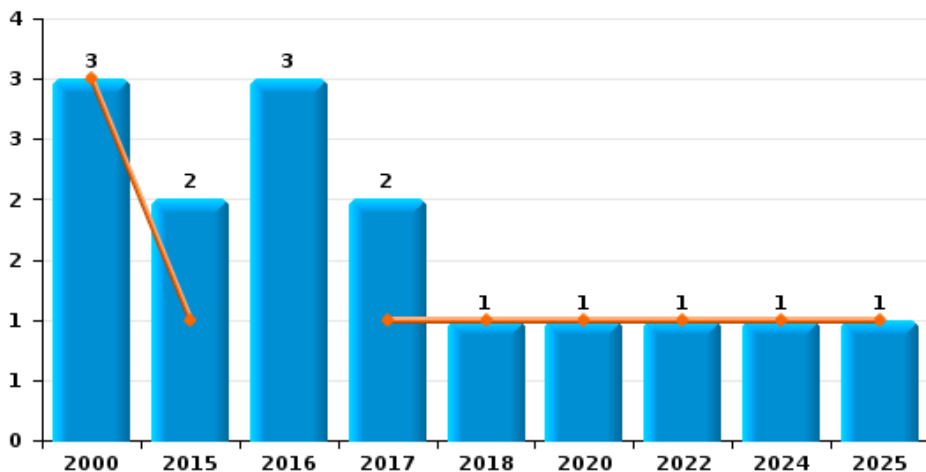




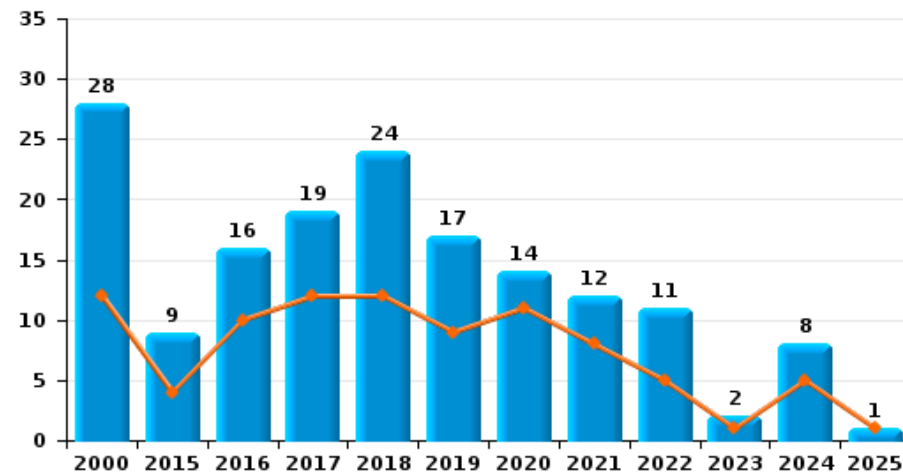
Florennes



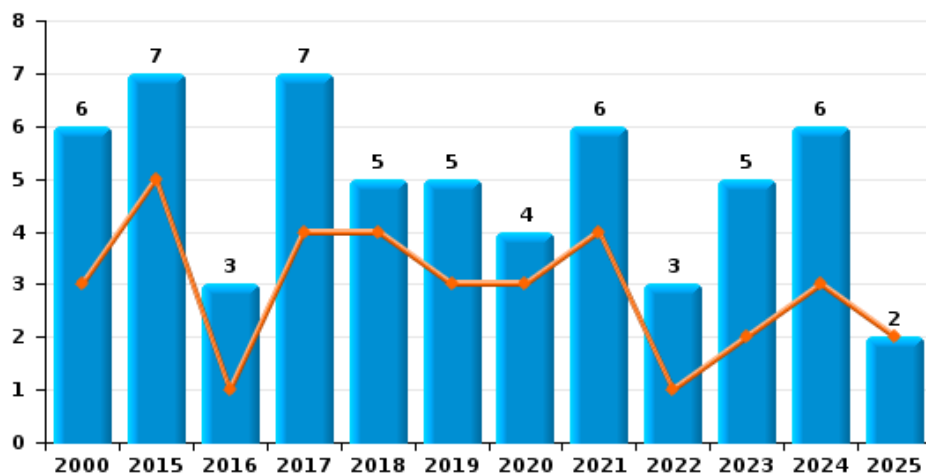
Vol à main armée



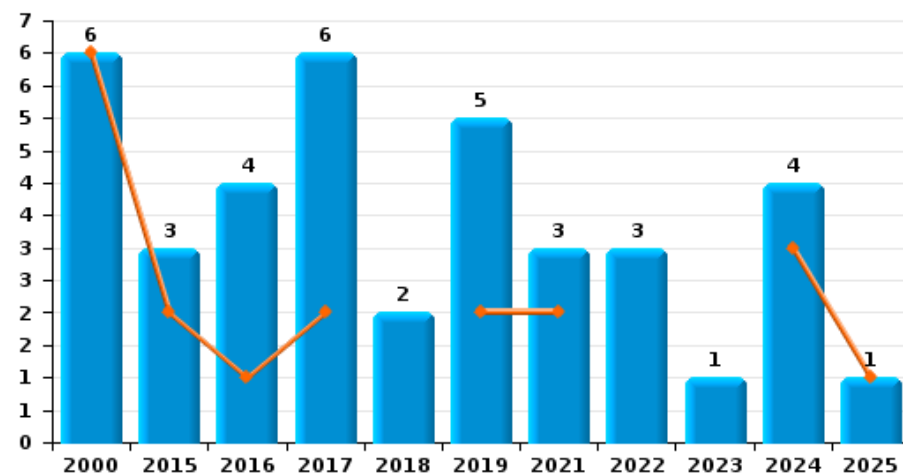
Vol à l'étalage



Vol avec violence sans arme



Vol à la tire

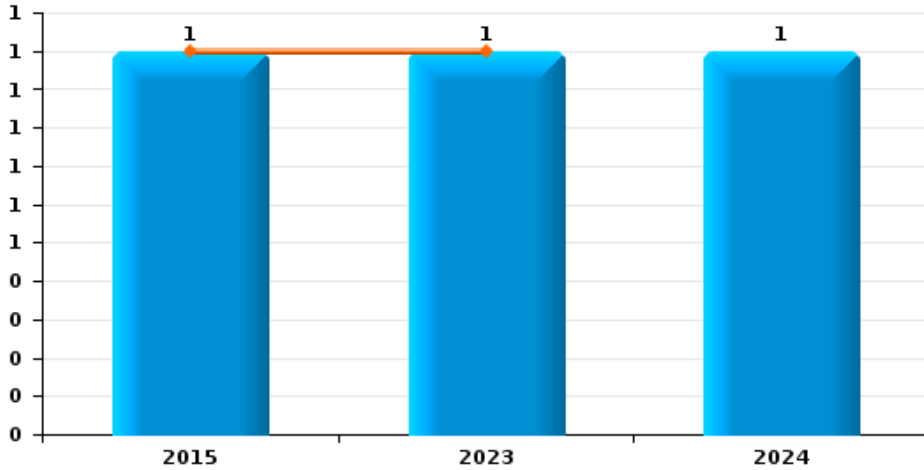




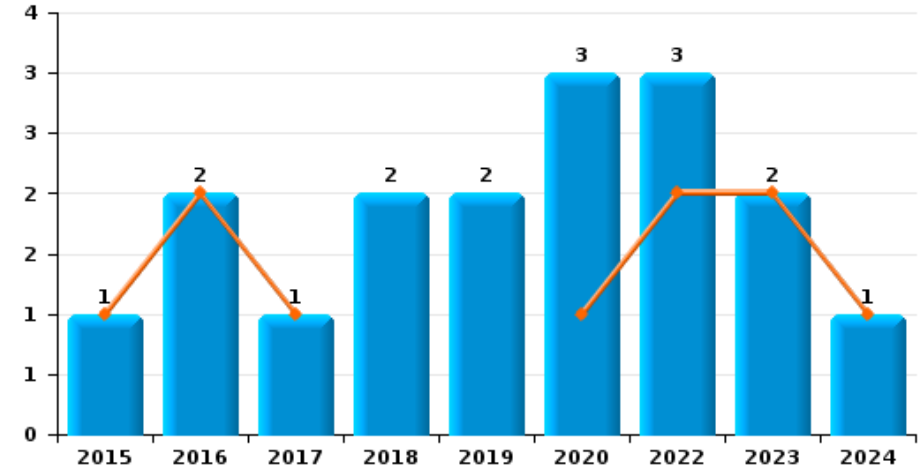
Florennes

Année ■
Semestre 1 ■

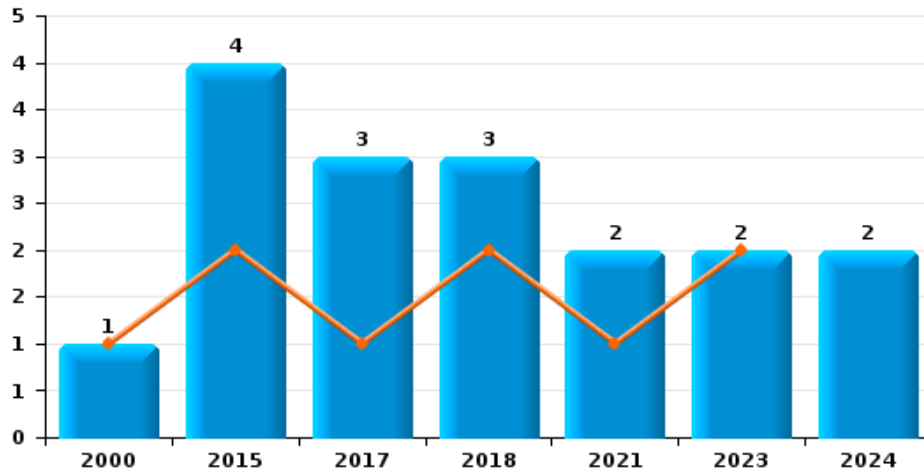
Arrachage de sac à main



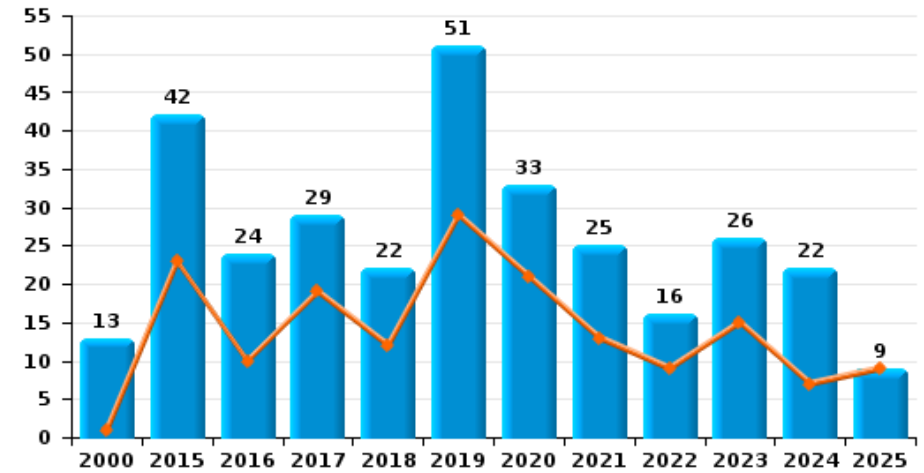
Graffiti



Vol à l'arraché



Dégradation de voiture





Florennes

FC Vol moyen de transport

		2000	2015	2016	2017	2018	2019	2020	2021	2022	2023	2024	2025
Vol de voiture	Trim 1	10	1	1	1	4	3	6	2	4	3	1	1
	Trim 2	15	2	2		2	2		2	1		1	
	Trim 3	2	6	4	4	3	2	1	1		7	2	
	Trim 4	4	5	4	3	6	5	1	2			2	
	Total	31	14	11	8	15	12	8	7	5	10	6	1
Vol de moto	Trim 2					1						1	
	Trim 3	1			1								
	Trim 4								1				
	Total	1			1	1			1			1	
Carjacking	Trim 2	2											
	Trim 3			1									
	Trim 4	1											
	Total	3		1									
Homejacking	Trim 2	1											
	Total	1											
Vol dans les garages	Trim 1			1									
	Trim 2	1		1									
	Trim 3				1								
	Trim 4	1			1	1	1						
	Total	2		2	2	1	1						
Vol de vélomoteur	Trim 1				2			1	2				
	Trim 2	1			1	1							
	Trim 3								3			1	
	Trim 4	1		2	1	1			1		1		
	Total	2		2	4	2		1	6		1	1	



FC Vol moyen de transport

		2000	2015	2016	2017	2018	2019	2020	2021	2022	2023	2024	2025
Vol de vélo	Trim 1	2		1	2	2	1				1		
	Trim 2			3			1		1			2	
	Trim 3	1		1	2	1	1	3					
	Trim 4	1	1		1	2	1		1				
Total		4	1	5	5	5	4	3	2		1	2	



FC Cambriolage

		2000	2015	2016	2017	2018	2019	2020	2021	2022	2023	2024	2025
Cambriolage dans habitation	Trim 1	12	15	15	16	15	19	12	9	8	8	6	7
	Trim 2	11	12	21	14	7	7	10	9	9	5	8	26
	Trim 3	13	14	10	18	17	11	8	7	2	6	10	
	Trim 4	13	14	16	13	18	25	3	7	10	4	12	
	Total	49	55	62	61	57	62	33	32	29	23	36	33
Cambriolage ds entreprise ou commerce	Trim 1	5	2		2	1	2	3	1		2		
	Trim 2	4	3	1	3		2	3		1			1
	Trim 3	1	5	5	3	4	1	2			2		
	Trim 4	10	1		5	1			2		1	2	
	Total	20	11	6	13	6	5	8	3	1	5	2	1
Cambriolage ds service public ou bâtiment administ	Trim 1	2	4	2	3			1	2		2	1	1
	Trim 2	1	2	3	7	1	1	1	1	1	3	2	1
	Trim 3	3	1	2	6	1			1	5			
	Trim 4	5	1	5	1	1	2		1	1	4	2	
	Total	11	8	12	17	3	3	2	5	7	9	5	2
Cambriolage dans bâtiment (total)	Trim 1	18	21	17	21	16	21	16	12	8	12	7	8
	Trim 2	16	16	25	24	8	10	14	10	11	8	10	28
	Trim 3	17	20	17	27	22	12	10	8	7	8	10	
	Trim 4	28	16	21	19	20	27	3	9	11	9	16	
	Total	79	73	80	91	66	70	43	39	37	37	43	36



FC Vol autre

		2000	2015	2016	2017	2018	2019	2020	2021	2022	2023	2024	2025
Vol à main armée	Trim 1		1		1					1		1	
	Trim 2	3				1		1					1
	Trim 3		1	3									
	Trim 4				1								
	Total	3	2	3	2	1		1		1		1	1
Vol avec violence sans arme	Trim 1		3	1	3	3	2	2	3	1			
	Trim 2	3	2		1	1	1	1	1		2	3	2
	Trim 3	1			2	1				2	2		
	Trim 4	2	2	2	1		2	1	2		1	3	
	Total	6	7	3	7	5	5	4	6	3	5	6	2
Vol dans ou sur un véhicule	Trim 1	6	12	2	12	5	3	3	4	9	2	3	2
	Trim 2	12	7	5	3	7	4	7	8	2	2	6	1
	Trim 3	7	5	9	7	8	4	6	3	3	4	4	
	Trim 4	6	4	10	4	9	6	3	9	7	3	6	
	Total	31	28	26	26	29	17	19	24	21	11	19	3
Sacjacking dans une voiture	Trim 3					1							
Total					1								
Vol d'armes et explosifs	Trim 1		1		1		2	2		2			1
	Trim 2	1		1	1	1	1		1	1	1		2
	Trim 3		2		3	1	2	1	2			1	
	Trim 4	1		1		1	2			2	2	1	
	Total	2	3	2	5	3	7	3	3	5	3	2	3
Arrachage de sac à main	Trim 1		1										
	Trim 2										1		
	Trim 4											1	
	Total		1								1	1	



FC Vol autre

		2000	2015	2016	2017	2018	2019	2020	2021	2022	2023	2024	2025
Vol à l'arraché	Trim 1		2		1	2			1				
	Trim 2	1									2		
	Trim 3					1							
	Trim 4		2		2				1			2	
	Total	1	4		3	3			2		2	2	
Vol à la tire	Trim 1	1	1	1	2		2						
	Trim 2	5	1						2			3	1
	Trim 3		1	2	3	2	2		1	1		1	
	Trim 4			1	1		1			2	1		
	Total	6	3	4	6	2	5		3	3	1	4	1
Vol à l'étalage	Trim 1	10	3	4	11	6	6	10	1	2	1	3	
	Trim 2	2	1	6	1	6	3	1	7	3		2	1
	Trim 3	8	3		2	6				1		1	
	Trim 4	8	2	6	5	6	8	3	4	5	1	2	
	Total	28	9	16	19	24	17	14	12	11	2	8	1
Vol par ruse	Trim 1		1		2		3			1	2		1
	Trim 2	3		1	2	1			1	1			
	Trim 3		1		3	1					1		
	Trim 4	1	1					1				1	
	Total	4	3	1	7	2	3	1	1	2	3	1	1
Vol de métaux	Trim 1		1	1							2		
	Trim 2			4		1		1		2			1
	Trim 3			1								1	
	Trim 4						1				1		
	Total		1	6		1	1	1		2	3	1	1



FC Vol autre

		2000	2015	2016	2017	2018	2019	2020	2021	2022	2023	2024	2025
Vol sur les chantiers	Trim 1	1	3	1					1				
	Trim 2			2						1	1	1	
	Trim 3				3				1				
	Trim 4		1					1					
	Total	1	4	3		3		1	2	1	1	1	
Home-invasion	Trim 3									1			
Total										1			
Vol d'animaux	Trim 1			1				1	1		1		
	Trim 2		1					1					1
	Trim 3				3	2							
	Trim 4							1				1	
	Total		1	1	3	2		3	1		1	1	1
Vol de cargaison	Trim 4			1									
Total			1										



Criminalité ICT

		2000	2015	2016	2017	2018	2019	2020	2021	2022	2023	2024	2025
Fraude de cartes de paiements	Trim 1			4	6	2	8	3	2		4	1	
	Trim 2		1		4	7			5	4	1	1	3
	Trim 3		1	1	4	1	9	1	4	4	10		
	Trim 4		12	7	4	1		5	3	2	1	2	
Total			14	12	18	11	17	9	14	10	16	4	3
Phishing	Trim 1				1		1	1	1		1	2	1
	Trim 2				2					2	2	3	5
	Trim 3				1				2	5	7	4	
	Trim 4				1		1	5	5	6	9	4	
Total					5		2	6	8	13	19	13	6
Ransomware	Trim 1												1
	Trim 4			1		1							
Total				1		1							1
Shouldersurfing	Trim 1						2						
	Trim 2												1
	Trim 3										2		
	Trim 4									1			
Total							2			1	2		1
Skimming	Trim 3				1								
	Trim 4			1									
Total				1	1								



FC Autre

		2000	2015	2016	2017	2018	2019	2020	2021	2022	2023	2024	2025
Violence contre les métiers d'intérêt général	Trim 1								2	1		1	
	Trim 2			1		1			1	1		1	
	Trim 3							1	1		2		
	Trim 4		1					1					
Total			1	1		1		2	4	2	2	2	
Viol collectif	Trim 4		1										
Total			1										
Graffiti	Trim 1		1	2				1		1	1	1	
	Trim 2				1					1	1		
	Trim 3						2	1		1			
	Trim 4					2		1					
Total			1	2	1	2	2	3		3	2	1	
Dégradation de voiture	Trim 1		13	6	11	4	18	17	5	6	5		7
	Trim 2	1	10	4	8	8	11	4	8	3	10	7	2
	Trim 3	8	8	7	6	3	9	9	8	4	7	8	
	Trim 4	4	11	7	4	7	13	3	4	3	4	7	
Total		13	42	24	29	22	51	33	25	16	26	22	9
Rixe au couteau	Trim 1					1							
	Trim 2					2	1						
	Trim 3										1		
	Trim 4		1		1				3				
Total			1		1	3	1		3		1		



PH Violence intrafamiliale (VIF)

		2000	2015	2016	2017	2018	2019	2020	2021	2022	2023	2024	2025
VIF: physique, dans le couple	Trim 1		5	3	5	4	5	7	4	13	6	6	4
	Trim 2		9	7	3	3	5	15	9	12	9	7	1
	Trim 3	1	3	6	7	8	9	9	11	5	6	7	
	Trim 4	2	2	5	9	6	5	6	4	11	10	5	
	Total	3	19	21	24	21	24	37	28	41	31	25	5
VIF: physique, envers des descendants	Trim 1		2	1	1	2	1	1		1	2	1	2
	Trim 2		1	1		1	1	1		1	1	1	
	Trim 3		2	1		3	2		4	1		2	
	Trim 4		3	1			1	3	1	1	1	1	
	Total		8	4	1	6	5	5	5	4	4	5	2
VIF: physique, envers d'autres membres	Trim 1	6			3	2	1	2		1	2	3	3
	Trim 2	7	2		1			3	2	2	1	6	3
	Trim 3	6	1		2	5			3	3	3	1	
	Trim 4	3	1		2	1	1	1	4	1		2	
	Total	22	4		8	8	2	6	9	7	6	12	6
VIF: sexuelle, dans le couple	Trim 2										1		
	Trim 3						1						
	Total						1				1		
VIF: sexuelle, envers des descendants	Trim 1		3										
	Trim 2		1	1					1		1		
	Trim 3				1				1				
	Trim 4								1				
	Total		4	1	1				3		1		
VIF: sexuelle, envers d'autres membres	Trim 4		1										
	Total		1										



PH Violence intrafamiliale (VIF)

		2000	2015	2016	2017	2018	2019	2020	2021	2022	2023	2024	2025
VIF: psychique, dans le couple	Trim 1	1	5	8	4	2	7	12	4	7	15	6	13
	Trim 2	1	6	8	1	2	6	7	2	6	6	3	6
	Trim 3	4	3	3	3	8	14	5	4	6	10	11	
	Trim 4	5	6	6	4	7	19	9	8	16	8	20	
	Total	11	20	25	12	19	46	33	18	35	39	40	19
VIF: psychique, envers des descendants	Trim 1			1		1			2		1	1	
	Trim 2			1	1		1		1	1	4	1	
	Trim 3					1	2	1	1	2	1	1	
	Trim 4			1		2			1		2		
	Total			3	1	4	3	1	5	3	8	3	
VIF: psychique, envers d'autres membres	Trim 1	1			1		1		1		1		1
	Trim 2				1		1		1		2		3
	Trim 3				1			1	1	1			
	Trim 4		2			1	1	3			2		
	Total	1	2		3	1	3	4	3	1	5		4
VIF: économique, dans le couple	Trim 1		3					1	1				1
	Trim 2		1			1		1					
	Trim 3	1			1		2		1				
	Trim 4			1	1		2	2	1	1	2		
	Total	1	4	1	2	1	4	4	3	1	2		1
VIF: économique, envers des descendants	Trim 2												1
Total													1
VIF: économique, envers d'autres membres	Trim 1	1	1		1	2	6	1	2	2		2	1
	Trim 2	3	3	1	1	2	1	3	1	1			1
	Trim 3	1	2	1	2	2	1	2	2	1	1		
	Trim 4	4	1			3			1		1	1	
	Total	9	7	2	4	9	8	6	6	4	2	3	2



PH Hormones et dopage

		2000	2015	2016	2017	2018	2019	2020	2021	2022	2023	2024	2025
Dopage humain	Trim 3		1										
	Total		1										
Engraissement illégal	Trim 1									1			
	Trim 3								1				
	Trim 4								1				
	Total								2	1			



PH Drogues

		2000	2015	2016	2017	2018	2019	2020	2021	2022	2023	2024	2025
Vente de cocaïne	Trim 1			2			1		1	1		1	1
	Trim 2						1	2	2		1	1	1
	Trim 3						1			1			
	Trim 4			1			1						
Total				3			4	2	3	2	1	2	2
Import-export de cocaïne	Trim 3									1			
Total										1			
Import-export de drogues synthétiques	Trim 3									1			
Total										1			
Vente de drogues synthétiques	Trim 1											1	
	Trim 4										1		
Total											1	1	
Production de cannabis (culture)	Trim 3			1		1							
	Trim 4		1	1									
Total			1	2		1							
Import-export d'héroïne	Trim 3									1			
Total										1			
Vente-traffic d héroïne	Trim 2										1		
Total											1		



PH Traite des êtres humains

		2000	2015	2016	2017	2018	2019	2020	2021	2022	2023	2024	2025
TEH - exploitation économique	Trim 3									1			
	Total									1			
TEH - exploitation sexuelle	Trim 1					1							
	Trim 2											1	1
	Total					1						1	1



PH Violence dans l'espace public

		2000	2015	2016	2017	2018	2019	2020	2021	2022	2023	2024	2025
Violence physique (transport public)	Trim 1		1		1						1		1
	Trim 2			1			1			1			
	Trim 4	1		2	1				1		1	1	
	Total	1	1	3	2		1		1	1	2	1	1
Violence physique (voie publique)	Trim 1	2	2	4	9	4	6	10	10	11	9	8	8
	Trim 2	6	9	8	6	5	10	13	11	10	10	10	10
	Trim 3	6	8	6	10	10	12	9	9	9	8	7	
	Trim 4	8	13	2	4	9	3	4	9	9	4	6	
Total	22	32	20	29	28	31	36	39	39	31	31	18	
Violence physique (autre endroit public)	Trim 1								1	1		1	
	Trim 2	1		1			1			1	1	1	
	Trim 3		2		1	1			3	1			
	Trim 4	3								1			
Total	4	2	1	1	1	1		4	4	1	2		
Violence physique (endroit accessible au public)	Trim 1	4	2	3	3	1	2	1	1		1		
	Trim 2	2	1		2			3	2		2	1	
	Trim 3	5	5			1	3	1	1	1	3		
	Trim 4	1			1	2	2						
Total	12	8	3	6	4	7	5	4	1	6	1		
Violence sexuelle (voie publique)	Trim 1						1		1			2	1
	Trim 2				2	2						1	
	Trim 3	1	1		2		1			3			
	Trim 4		1			1			2				
Total	1	2		4	3	2		3	3		3	1	
Violence sexuelle (autre endroit public)	Trim 1						1						
	Trim 3				1	1			1				
	Trim 4								1				
	Total				1	1	1		2				



PH Violence dans l'espace public

		2000	2015	2016	2017	2018	2019	2020	2021	2022	2023	2024	2025
Violence sexuelle (endroit accessible au public)	Trim 2						2						1
	Trim 3									1		1	
	Trim 4						1	1					
	Total						3	1		1		1	1
Violence psychique (transport public)	Trim 2										1		
	Trim 3							1					
	Trim 4			1		1			1				
	Total			1		1		1	1		1		
Violence psychique (voie publique)	Trim 1	5	8	6	2	3	6	6	12	5	11	12	7
	Trim 2	13	10	2	3	5	4	5	1	6	11	4	7
	Trim 3	4	4	7	6	7	8	6	8	5	3	10	
	Trim 4	6	3	9	2	7	2	5	12	3	5	5	
	Total	28	25	24	13	22	20	22	33	19	30	31	14
Violence psychique (autre endroit public)	Trim 1		1										
	Trim 2	1							1		1	2	1
	Trim 3				1		1			1	3		
	Trim 4	1											
Total	2	1		1		1		1	1	4	2	1	
Violence psychique (endroit accessible au public)	Trim 1	3	2		1	2	4		2	2	2	1	4
	Trim 2	2	1	1		1	1	1	1		1	2	
	Trim 3	4	1		1	1		4	1		1		
	Trim 4	1			1	1		3	1	3	3	1	
Total	10	4	1	3	5	5	8	5	5	7	4	4	
Vol à main armée (voie publique)	Trim 1									1		1	
	Trim 2	2				1		1					
	Trim 3			1									
	Total	2		1		1		1		1		1	



PH Violence dans l'espace public

		2000	2015	2016	2017	2018	2019	2020	2021	2022	2023	2024	2025
Vol à main armée (endroit accessible au public)	Trim 1		1										
	Trim 2												1
	Trim 3		1	2									
	Total		2	2									1
Vol avec violence sans arme (voie publique)	Trim 1		2		2	3	1		1				
	Trim 2	1				1		1			2	1	
	Trim 3				1					1			
	Trim 4		1		1			1	1				
	Total	1	3		4	4	1	2	2	1	2	1	
Vol avec violence sans arme (autre endroit public)	Trim 2	1											
Total	1												
Vol avec violence sans arme (endr. acces. au pub.)	Trim 1		1				1	1	1				
	Trim 2		1		1				1				
	Trim 3	1				1							
	Trim 4						1					1	
	Total	1	2		1	1	2	1	2				1



PH Autre

		2000	2015	2016	2017	2018	2019	2020	2021	2022	2023	2024	2025
Faux policiers	Trim 2			1	1								
	Trim 3		1										
	Total		1	1	1								
Terrorisme, extrémisme et radicalisme	Trim 1										1		
	Total										1		
Cyberharcèlement	Trim 1	1	10	3	6	2	7	1	7	4	3	6	7
	Trim 2		3	2	2	7	1	2	2		6	4	7
	Trim 3		2	1	4	2	7	6	2	2	3	3	
	Trim 4		5	6	1	8	7	11	6	2	7	3	
	Total	1	20	12	13	19	22	20	17	8	19	16	14
Fraude à l'identité	Trim 1		3	2	4	2	4	3	3	1	1	1	5
	Trim 2	1			2	4	7	2	2	2	3	6	3
	Trim 3			3	2	1	1	2		5	2	4	
	Trim 4		2	3	3	3		4	1	4	1	1	
	Total	1	5	8	11	10	12	11	6	12	7	12	8



Florennes

2024

FC Vol moyen de transport

	Mar	Avr	Mai	Août	Sep	Nov	Déc	Total
Vol de voiture	1	1			2	1	1	6
Vol de moto			1					1
Vol de vélomoteur				1				1
Vol de vélo			2					2

FC Cambriolage

	Jan	Mar	Avr	Mai	Juin	Juil	Août	Sep	Oct	Nov	Déc	Total
Cambriolage dans habitation	2	4	3	3	2	6	1	3	2		10	36
Cambriolage ds entreprise ou commerce										2		2
Cambriolage ds service public ou bâtiment administ	1		1	1					1		1	5
Cambriolage dans bâtiment (total)	3	4	4	4	2	6	1	3	3	2	11	43



FC Vol autre

	Jan	Fév	Mar	Avr	Mai	Juin	Juil	Août	Sep	Oct	Nov	Déc	Total
Vol à main armée			1										1
Vol avec violence sans arme				1		2				2	1		6
Vol dans ou sur un véhicule		1	2	3	2	1	2	2		2	1	3	19
Vol d'armes et explosifs									1	1			2
Arrachage de sac à main										1			1
Vol à l'arraché										1		1	2
Vol à la tire					1	2	1						4
Vol à l'étalage	2		1	1		1			1	1		1	8
Vol par ruse											1		1
Vol de métaux							1						1
Vol sur les chantiers					1								1
Vol d'animaux												1	1

Criminalité ICT

	Jan	Fév	Mar	Avr	Mai	Juin	Août	Sep	Oct	Nov	Déc	Total
Fraude de cartes de paiements			1	1							2	4
Phishing	1	1		1	1	1	1	3	3	1		13

FC Autre

	Fév	Avr	Mai	Juin	Août	Sep	Oct	Déc	Total
Violence contre les métiers d'intérêt général	1		1						2
Graffiti	1								1
Dégradation de voiture		4	2	1	6	2	3	4	22



PH Violence intrafamiliale (VIF)

	Jan	Fév	Mar	Avr	Mai	Juin	Juil	Août	Sep	Oct	Nov	Déc	Total
VIF: physique, dans le couple	1	3	2	2	4	1	4	3		1	1	3	25
VIF: physique, envers des descendants	1				1		1	1				1	5
VIF: physique, envers d'autres membres	2	1		2	4		1				1	1	12
VIF: psychique, dans le couple	1	1	4	1		2	5	4	2	4	6	10	40
VIF: psychique, envers des descendants		1				1	1						3
VIF: économique, envers d'autres membres		2										1	3

PH Drogues

	Jan	Mar	Juin	Total
Vente de cocaïne		1	1	2
Vente de drogues synthétiques	1			1

PH Traite des êtres humains

	Juin	Total
TEH - exploitation sexuelle	1	1



PH Violence dans l'espace public

	Jan	Fév	Mar	Avr	Mai	Juin	Juil	Août	Sep	Oct	Nov	Déc	Total
Violence physique (transport public)											1		1
Violence physique (voie publique)	2	4	2	2	4	4	3	1	3	3	1	2	31
Violence physique (autre endroit public)			1	1									2
Violence physique (endroit accessible au public)				1									1
Violence sexuelle (voie publique)	1		1	1									3
Violence sexuelle (endroit accessible au public)								1					1
Violence psychique (voie publique)	3	6	3	2	1	1	4	4	2	1		4	31
Violence psychique (autre endroit public)				2									2
Violence psychique (endroit accessible au public)	1			1	1						1		4
Vol à main armée (voie publique)			1										1
Vol avec violence sans arme (voie publique)				1									1
Vol avec violence sans arme (endr. acces. au pub.)										1			1

PH Autre

	Jan	Fév	Mar	Avr	Mai	Juin	Juil	Août	Sep	Oct	Nov	Déc	Total
Cyberharcèlement	1	1	4	2	2		1	1	1	1		2	16
Fraude à l'identité	1			3	2	1	2		2		1		12



2025

FC Vol moyen de transport

	Mar	Total
Vol de voiture	1	1

FC Cambriolage

	Jan	Fév	Mar	Avr	Mai	Juin	Total
Cambriolage dans habitation	4	2	1	6	8	12	33
Cambriolage ds entreprise ou commerce				1			1
Cambriolage ds service public ou bâtiment administ			1			1	2
Cambriolage dans bâtiment (total)	4	2	2	7	8	13	36

FC Vol autre

	Jan	Mar	Mai	Juin	Total
Vol à main armée				1	1
Vol avec violence sans arme			1	1	2
Vol dans ou sur un véhicule	2		1		3
Vol d'armes et explosifs	1		1	1	3
Vol à la tire			1		1
Vol à l'étalage			1		1
Vol par ruse		1			1
Vol de métaux				1	1
Vol d'animaux				1	1



Criminalité ICT

	Mar	Avr	Mai	Juin	Total
Fraude de cartes de paiements		1	2		3
Phishing	1	1	3	1	6
Ransomware	1				1
Shouldersurfing			1		1

FC Autre

	Jan	Fév	Mar	Mai	Juin	Total
Dégradation de voiture	3	3	1	1	1	9

PH Violence intrafamiliale (VIF)

	Jan	Fév	Mar	Avr	Mai	Juin	Total
VIF: physique, dans le couple	1	2	1			1	5
VIF: physique, envers des descendants	1	1					2
VIF: physique, envers d'autres membres		3		1	1	1	6
VIF: psychique, dans le couple	8	4	1	1	3	2	19
VIF: psychique, envers d'autres membres	1			1	2		4
VIF: économique, dans le couple		1					1
VIF: économique, envers des descendants						1	1
VIF: économique, envers d'autres membres		1				1	2

PH Drogues

	Jan	Avr	Total
Vente de cocaïne	1	1	2

PH Traite des êtres humains

	Avr	Total
TEH - exploitation sexuelle	1	1



PH Violence dans l'espace public

	Jan	Fév	Mar	Avr	Mai	Juin	Total
Violence physique (transport public)			1				1
Violence physique (voie publique)	2	1	5	4	2	4	18
Violence sexuelle (voie publique)			1				1
Violence sexuelle (endroit accessible au public)				1			1
Violence psychique (voie publique)	4	3		1	4	2	14
Violence psychique (autre endroit public)						1	1
Violence psychique (endroit accessible au public)	1		3				4
Vol à main armée (endroit accessible au public)						1	1

PH Autre

	Jan	Fév	Mar	Avr	Mai	Juin	Total
Cyberharcèlement	2	3	2	1	3	3	14
Fraude à l'identité	1	3	1		2	1	8

STATISTIQUES POLICIERES DE CRIMINALITE

LIEU DE PERPETRATION: COMMUNE

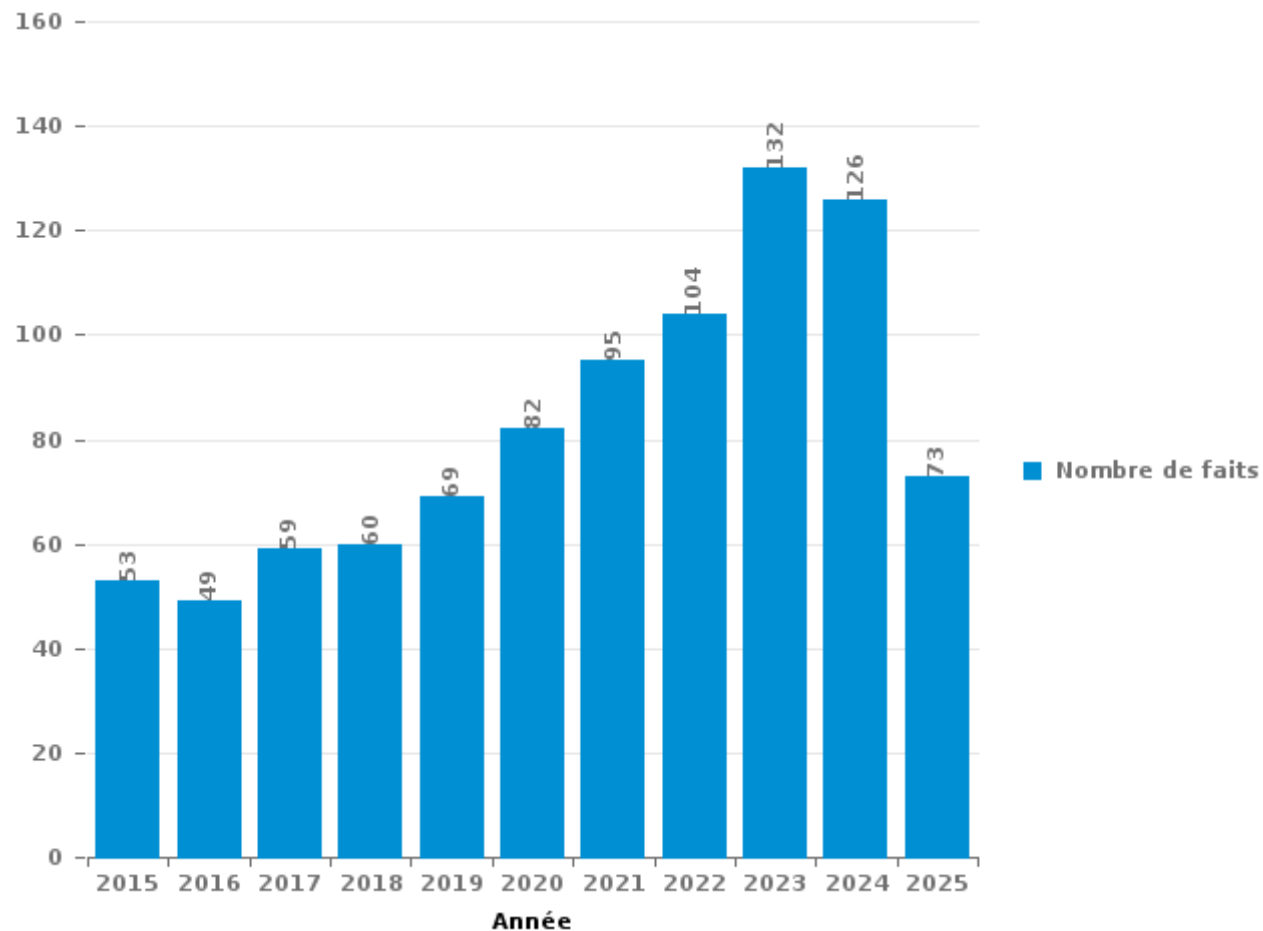
Florennes

PARTIE III : ICT



Florennes

Nombre total de délits avec un élément ICT/online, depuis 2015





Criminalité ICT/online au sens strict

Infractions (exhaustif)

	2015	2016	2017	2018	2019	2020	2021	2022	2023	2024	2025
Criminalité informatique: Faux en informatique:				1				1		4	
Criminalité informatique: Fraude informatique:	16	21	31	20	24	36	35	45	61	46	33
Criminalité informatique: Hacking:	4	7	4	5	5	2	6	2		5	2
Criminalité informatique: Sabotage:	1	2		2			3	1			2
Infr. contre autres valeurs morales et sentiments: Violation de communication par particulier:										1	
Total:	21	30	35	28	29	38	44	49	61	56	37

Figures criminelles (à considérer spécifiquement – ne pas additionner avec d'autres éléments – risque de double comptage!)

	2015	2016	2017	2018	2019	2020	2021	2022	2023	2024	2025
Fraude de cartes de paiements	14	12	18	11	17	9	14	10	16	4	3
Phishing			5		2	6	8	13	19	13	6
Ransomware		1		1							1
Shouldersurfing					2			1	2		1
Skimming		1	1								



Criminalité ICT/online au sens large

Infractions (uniquement si code-fait existe)

	2015	2016	2017	2018	2019	2020	2021	2022	2023	2024	2025
Fraude: Escroquerie: Fraude par internet	12	11	11	11	14	19	32	41	48	51	20
Infr. contre autres valeurs morales et sentiments: Cyberlokkig (leurre de mineur par ICT):						1					
Infr. contre les moeurs: Voyeurisme: Diffusion enregistrement nudité ou intimité				1		2	1	1			
Total:	12	11	11	12	14	22	33	42	48	51	20

Figures criminelles (à considérer spécifiquement – ne pas additionner avec d'autres éléments – risque de double comptage!)

	2015	2016	2017	2018	2019	2020	2021	2022	2023	2024	2025
Cyberharcèlement	20	12	13	19	22	20	17	8	19	16	14

STATISTIQUES POLICIERES DE CRIMINALITE

LIEU DE PERPETRATION: COMMUNE

Florennes

PARTIE IV : DESTINATION LIEU



Florennes

Vol et extorsion

	2000	2015	2016	2017	2018	2019	2020	2021	2022	2023	2024	2025
Habitation: maison	66	60	57	58	59	65	40	35	33	29	46	43
Voie publique	58	37	33	39	39	29	29	32	24	22	29	5
Magasin	52	20	23	36	28	27	23	16	12	4	7	4
Installation militaire	9	10	13	7	3	5	5	6	15	17	16	10
Habitation: allée	9	10	13	11	18	12	4	7	3	5	4	1
Habitation: dépendances	7	7	10	3	3	10	7	7	7	3	4	3
Habitation: appartement	2	6	7	12	7	6	4	9	4	3	1	4
Parking	5	5	4	3	8	4	2	5	3	6	4	1
Habitation: autre	6	1	8	8	4	14	3	1	3	1		
Service public	6	4	3	17	1	5	2	1	3	5	1	
Terrain	5	6	1	7	3	2	3	3	1	1	3	3
Culture et loisirs	9	4	6	6	1	2	2	1	3	1	1	1
Institution d'enseignement	9	7	6	3	3	1	1		2	1		1
Inconnue	3	5	3	3	4	3		4	4		1	2
Entreprise	11	2	1	2	5	2		1		4	2	
Habitation: garage	5	2	2	2	4	4	3	4		1	2	
Habitation: non précisée		3	2	3	3	3	2	1	3	3	1	1
Horeca	8	3		4			2	1		3	1	1
Infrastructure sportive	9	1	1	2			1	1			4	2
Autre	3	2	2	3	2	1	1	1	3	1	1	
Chantier		4	3		3		1	2	1	1	1	
Banque / institution financière		1		4	1	2	1	1		4		
Bâtiment administratif	3	1	2	2		1			1	1		2
Moyen de transport: voiture			2	1	1	2			3		1	1
Stade	1	5		1	2				1			
Maison de repos	3	1	1				1	1		1		
Moyen de transport: autobus / autocar				2			2	1	2			
Edifice religieux / lieu du culte		1		1		1	2	1				
Médecin / dentiste / pharmacien		1	2				2				1	
Cimetière	1	1					1		1	1		
Moyen de transport: autre	1		1	1				1			1	
Service	1	2			1					1		
Arrêt de bus / tram	1		1									
Station essence			1				1					
Aéroport									1			
Maison de débauche							1					
Moyen de transport: camion				1								
Station de bus / métro et gare de chemin de fer											1	
Total	293	212	208	242	203	201	146	143	133	119	133	85

FPF/DGR/DRI/BIPOL - Statistiques policières de criminalité (date de clôture: 31/10/2025)
 Les données pour les années 2001 jusqu'à 2014 ne sont plus publiées mais restent disponibles sur demande auprès du service BIPOL.
 Les données pour 2025 ne concernent que le 1er semestre.



Florennes

Dégradation de la propriété

	2000	2015	2016	2017	2018	2019	2020	2021	2022	2023	2024	2025
Voie publique	27	38	21	21	16	36	28	24	11	33	19	9
Habitation: résidence principale	18	12	23	14	25	34	24	20	16	16	20	10
Habitation: allée	10	4	8	4	5	10	4	2	1	2	3	3
Terrain	12	5	1	3	5	2	11	7	5		1	2
Parking	2	4	4	3	6	4	3	1	1	1	3	1
Service public		4	1	2	2	3	2	3	3	4	1	4
Habitation: jardin	1	3	3	4	1	2	2	1	2		4	1
Habitation: dépendances	6		1	2		1	3	1	1	1	5	
Horeca	1	1	2	1	1	3	2	1	1	2	1	
Culture et loisirs	4	2	1	1	1	1		2		1	1	
Habitation: non précisée	1	1	2	3	2	2		1			1	1
Magasin	3	2		1		1	2	1	3			
Habitation: résidence secondaire	2	1	2	1	2			1	1	1		
Institution d'enseignement	1	1	2				1	1	1	1	1	
Cimetière	1			1		2	3					1
Installation militaire	1			2	2		1		1			
Bâtiment administratif			1				2		2	1		
Habitation: garage			1	1		1		2	1			
Infrastructure sportive	1				1		1			2	1	
Moyen de transport: voiture	1				1	1	2	1				
Entreprise	2			1		2						
Autre	2				1							1
Banque / institution financière				1	1	1		1				
Edifice religieux / lieu du culte				1		1	2					
Inconnue	3							1				
Moyen de transport: autre						1		1	2			
Chantier	1	1										
Maison de repos					1							1
Bureau de police												1
Maison de débauche										1		
Stade						1						
Total	100	79	73	67	73	109	93	72	52	66	63	33

FPF/DGR/DRI/BIPOL - Statistiques policières de criminalité (date de clôture: 31/10/2025)
 Les données pour les années 2001 jusqu'à 2014 ne sont plus publiées mais restent disponibles sur demande auprès du service BIPOL.
 Les données pour 2025 ne concernent que le 1er semestre.



Florennes

Infractions contre l'intégrité physique

	2000	2015	2016	2017	2018	2019	2020	2021	2022	2023	2024	2025
Habitation	29	43	42	39	47	37	50	44	51	51	48	18
Voie publique	25	43	25	32	37	36	40	43	43	38	37	20
Service public		12	4	7	6	12	3	3	8	7	3	3
Institution d'enseignement	3	4	3	2	3	6	1	4	3	6	5	2
Habitation: allée		1	3	3	3	2		3	3	1	1	
Horeca	1	3		2	1	3	1	1	1		1	
Terrain	1	1	1	4				4	1	1	1	
Habitation: jardin	2	1	1	1	1		2	1	1	1	1	1
Inconnue	1	1		1				5	3		1	1
Culture et loisirs	6	2	1							1		
Magasin	2	1			1	2	3					
Infrastructure sportive			1	1	1		1			3		
Installation militaire	1			1	1			1	1	1		
Bâtiment administratif		1		2	1	1						
Parking	1		1	1				1			1	
Moyen de transport: autobus / autocar			2			1			1			
Station de bus / métro et gare de chemin de fer			1	1						1	1	
Arrêt de bus / tram				1				1		1		
Entreprise			1			1	1					
Service		1		1						1		
Médecin / dentiste / pharmacien	1							1				
Stade	2											
Autre	1											
Banque / institution financière				1								
Eaux intérieures et maritimes										1		
Moyen de transport: autre							1					
Station essence								1				
Total	76	114	86	100	102	101	103	113	116	114	100	45

STATISTIQUES POLICIERES DE CRIMINALITE

LIEU DE PERPETRATION: COMMUNE

Florennes

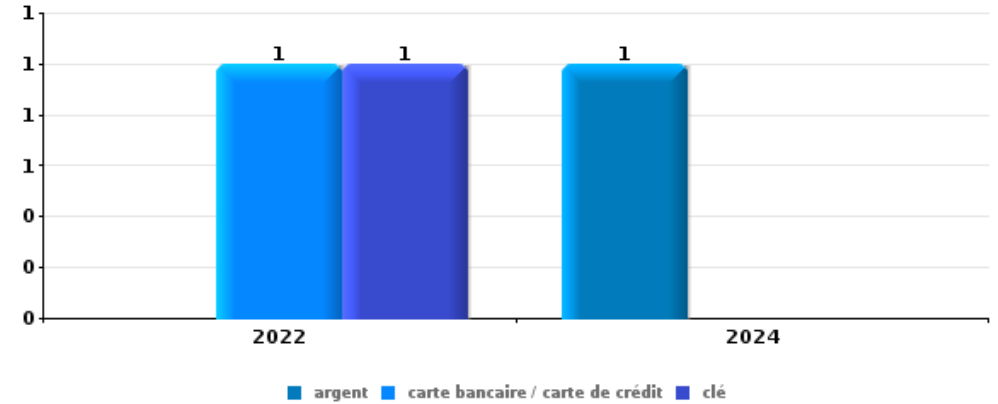
PARTIE V : OBJETS ET MOYENS DE TRANSPORT



Florennes

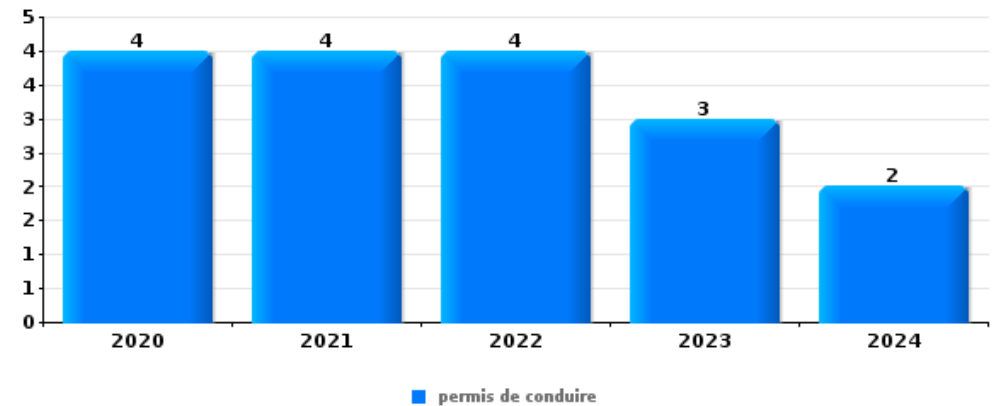
Vol à main armée

Top 5 Objets volés (sbd nombre de faits)		2020	2021	2022	2023	2024	2025
1	argent					1	
1	carte bancaire / carte de crédit			1			
1	clé			1			



Vol dans ou sur un véhicule

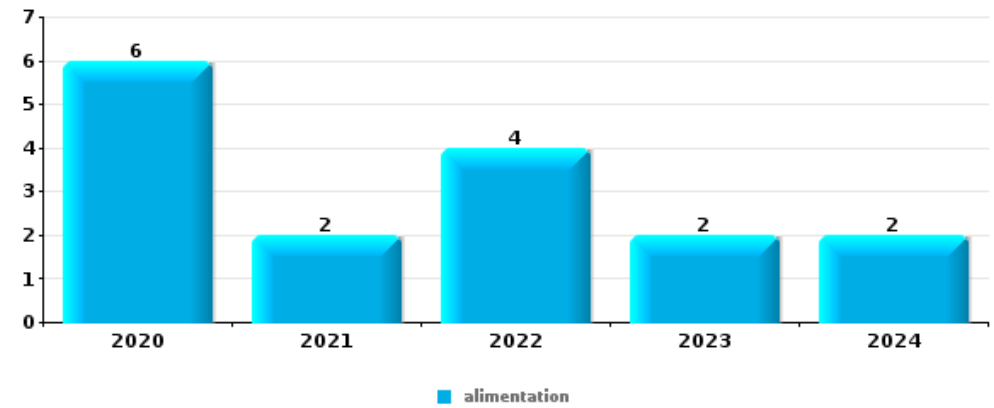
Top 5 Objets volés (sbd nombre de faits)		2020	2021	2022	2023	2024	2025
1	permis de conduire	4	4	4	3	2	
2	carte d'identité / passeport	3	3	5	3	2	
3	argent	4	2	1	3	5	
4	plaque d'immatriculation	4	4	1	1		1
5	pièce de moyen de transport		6			4	
5	portefeuille	3	2	2	3		





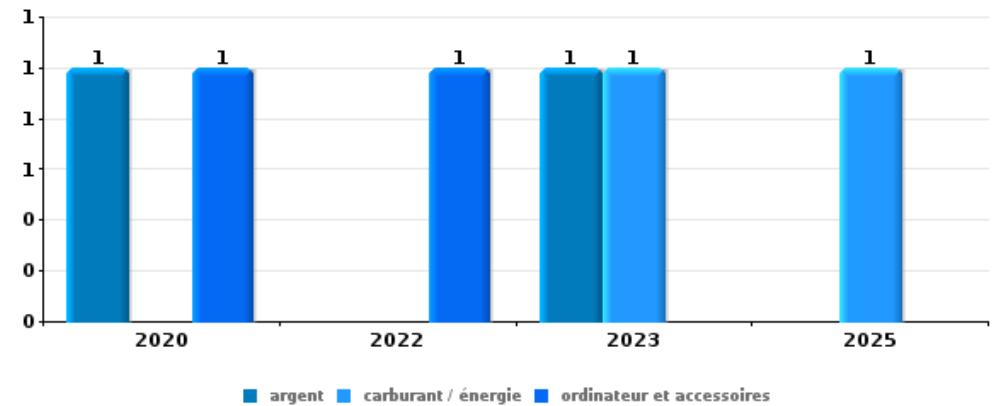
Vol à l'étalage

Top 5 Objets volés (sbd nombre de faits)		2020	2021	2022	2023	2024	2025
1	alimentation	6	2	4	2	2	
2	vêtement	3	3	5		2	
3	parfum / produit de beauté	2		1		4	
4	outillage		2			1	
5	matériaux de construction / de chantier		1				
5	tabac			1			



Cambrilage ds entreprise ou commerce

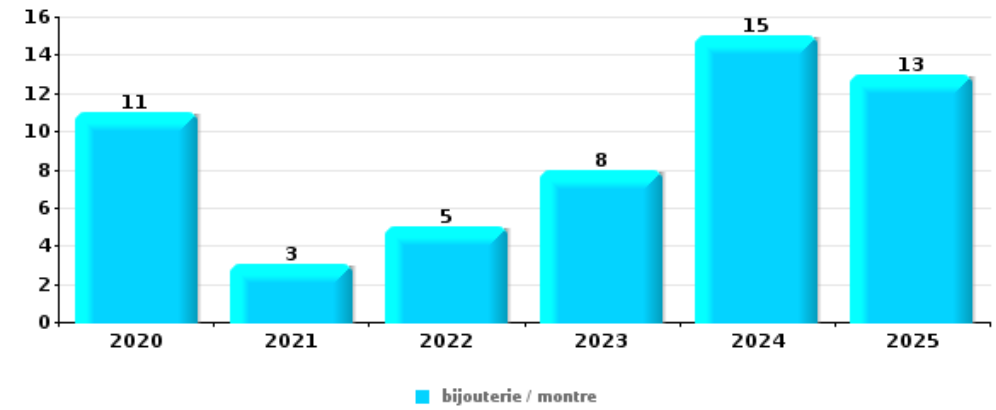
Top 5 Objets volés (sbd nombre de faits)		2020	2021	2022	2023	2024	2025
1	argent	1			1		
1	carburant / énergie				1		1
1	ordinateur et accessoires	1		1			
4	alimentation	1					
4	arme: autre arme	1					
4	clé				1		
4	matériaux de construction / de chantier				1		
4	métaux				1		
4	meuble	1					
4	multimédia	1					
4	outillage	1					
4	tabac	1					
4	valise / sac	1					





Cambrassage dans habitation

Top 5 Objets volés (sbd nombre de faits)		2020	2021	2022	2023	2024	2025
1	bijouterie / montre	11	3	5	8	15	13
2	argent	5	6	8	7	13	6
3	multimédia	2	1	4		4	4
4	outillage	6		3		3	1
5	ordinateur et accessoires	1		4		4	1



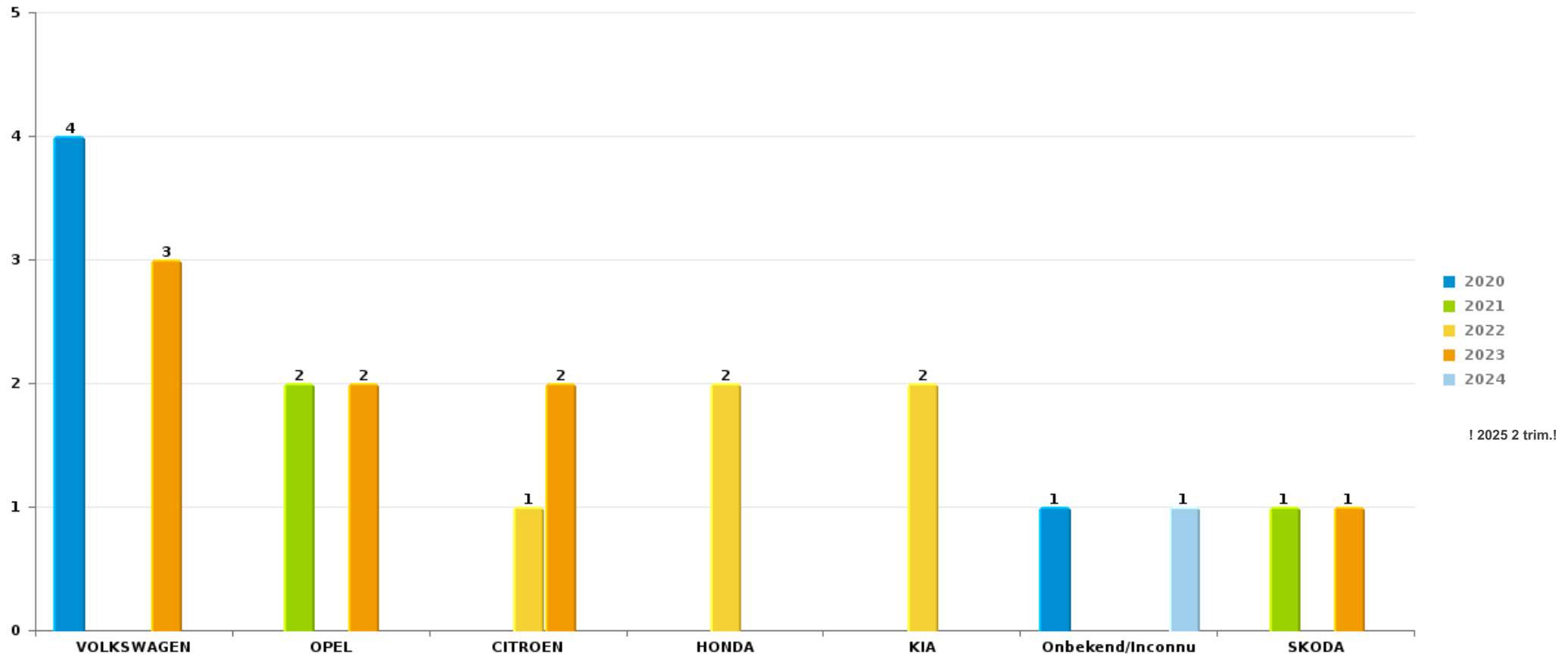
Remarque: en ce qui concerne les objets, aucun total n'est reproduit étant donné que plusieurs objets peuvent avoir été volés lors d'un même fait.



Florennes

Vol de voiture

Nombre de voitures volées par marque (Top 5)



STATISTIQUES POLICIERES DE CRIMINALITE

LIEU DE PERPETRATION: COMMUNE

Florennes

PARTIE VI : SUSPECTS



Partie 1: Niveau FAITS (comptage du nombre de faits pour lesquels un certain type de suspect est impliqué)

1.1. Nombre d'infractions selon le sexe des suspects identifiés (par catégorie principale)

Étant donné que, tant un suspect identifié masculin qu'un suspect identifié féminin peuvent être impliqués lors d'un même fait, il est possible que la somme des colonnes «Hommes» et «Femmes» soit supérieure à la valeur de la colonne «Total...» (voir également la note méthodologique)

Florennes

2025

Catégorie principale / Sexe	Nombre total de faits avec au moins 1 suspect	Hommes	%	Femmes	%
Législation sur les étrangers	44	31	70,5%	13	29,5%
Registre de population	23	14	60,9%	11	47,8%
Drogues	22	17	77,3%	5	22,7%
Armes et explosifs	21	20	95,2%	1	4,8%
Infr. contre l'intégrité physique	15	9	60,0%	8	53,3%
Infr. contre la sécurité publique	14	13	92,9%	3	21,4%
Ivresse et alcool	9	9	100,0%		
Dégradation de la propriété	8	8	100,0%		
Infr. contre autres valeurs morales et sentiments	6	4	66,7%	2	33,3%
Infr. contre l'autorité publique	5	5	100,0%		
Vol et extorsion	4	4	100,0%		
Fraude	3	3	100,0%		
Infr. contre la foi publique	3	2	66,7%	1	33,3%
Code pénal militaire et milice	2	2	100,0%	1	50,0%
Code pénal social	2	1	50,0%	1	50,0%
Criminalité informatique	2	1	50,0%	1	50,0%

CRIMINALITE ENREGISTREE: SUSPECTS



Catégorie principale / Sexe	Nombre total de faits avec au moins 1 suspect	Hommes	%	Femmes	%
Protection de la jeunesse	2	2	100,0%	1	50,0%
Infr. contre la famille	1			1	100,0%
Infr. relative au statut juridique de l'enfant	1			1	100,0%
Protection de la personne	1			1	100,0%
Total	188	145	77,1%	51	27,1%



1.2. Nombre d'infractions selon le sexe des suspects identifiés (par figure criminelle)

Étant donné que, tant un suspect identifié masculin qu'un suspect identifié féminin peuvent être impliqués lors d'un même fait, il est possible que la somme des colonnes «Hommes» et «Femmes» soit supérieure à la valeur de la colonne «Total...» (voir également la note méthodologique)

Florennes

2025

FC Cambriolage

Figure criminelle / Sexe	Nombre total de faits avec au moins 1 suspect identifié	Hommes	%
Cambriolage dans habitation	2	2	100,0%
Cambriolage dans bâtiment (total)	2	2	100,0%
Total	PA	PA	PA

FC Vol autre

Figure criminelle / Sexe	Nombre total de faits avec au moins 1 suspect identifié	Hommes	%
Vol à main armée	1	1	100,0%
Total	PA	PA	PA

FC Autre

Figure criminelle / Sexe	Nombre total de faits avec au moins 1 suspect identifié	Hommes	%
Dégradation de voiture	1	1	100,0%
Total	PA	PA	PA



PH Violence intrafamiliale (VIF)

Figure criminelle / Sexe	Nombre total de faits avec au moins 1 suspect identifié	Hommes	%	Femmes	%
VIF: physique, dans le couple	2			2	100,0%
VIF: physique, envers des descendants	1	1	100,0%		
VIF: physique, envers d'autres membres	4	4	100,0%	1	25,0%
VIF: psychique, dans le couple	5	3	60,0%	2	40,0%
VIF: psychique, envers d'autres membres	4	4	100,0%	1	25,0%
VIF: économique, dans le couple	1	1	100,0%		
VIF: économique, envers des descendants	1			1	100,0%
VIF: économique, envers d'autres membres	2	2	100,0%		
Total	PA	PA	PA	PA	PA

PH Drogues

Figure criminelle / Sexe	Nombre total de faits avec au moins 1 suspect identifié	Hommes	%	Femmes	%
Vente de cocaïne	2	1	50,0%	1	50,0%
Total	PA	PA	PA	PA	PA

PH Violence dans l'espace public

Figure criminelle / Sexe	Nombre total de faits avec au moins 1 suspect identifié	Hommes	%	Femmes	%
Violence physique (transport public)	1	1	100,0%	1	100,0%
Violence physique (voie publique)	9	6	66,7%	3	33,3%
Violence psychique (voie publique)	7	6	85,7%	2	28,6%
Vol à main armée (endroit accessible au public)	1	1	100,0%		
Total	PA	PA	PA	PA	PA

CRIMINALITE ENREGISTREE: SUSPECTS



PH Autre

Figure criminelle / Sexe	Nombre total de faits avec au moins 1 suspect identifié	Hommes	%	Femmes	%
Cyberharcèlement	6	5	83,3%	1	16,7%
Fraude à l'identité	1	1	100,0%		
Total	PA	PA	PA	PA	PA



1.3. Nombre d'infractions selon l'âge des suspects identifiés (par catégorie principale)

Étant donné que, tant un suspect identifié mineur qu'un suspect identifié majeur peuvent être impliqués lors d'un même fait, il est possible que la somme des colonnes «Mineur» et «Majeur» soit supérieure à la valeur de la colonne «Total...» (voir également la note méthodologique)

Florennes

2025

Catégorie principale / Âge	Nombre total de faits avec au moins 1 suspect identifié	Mineur	%	Majeur	%
Législation sur les étrangers	44	5	11,4%	39	88,6%
Registre de population	23	1	4,3%	23	100,0%
Drogues	22	2	9,1%	20	90,9%
Armes et explosifs	21	1	4,8%	20	95,2%
Infr. contre l'intégrité physique	15	3	20,0%	13	86,7%
Infr. contre la sécurité publique	14	2	14,3%	12	85,7%
Ivresse et alcool	9			9	100,0%
Dégradation de la propriété	8			8	100,0%
Infr. contre autres valeurs morales et sentiments	6			6	100,0%
Infr. contre l'autorité publique	5			5	100,0%
Vol et extorsion	4			4	100,0%
Fraude	3			3	100,0%
Infr. contre la foi publique	3			3	100,0%
Code pénal militaire et milice	2			2	100,0%
Code pénal social	2			2	100,0%
Criminalité informatique	2			2	100,0%
Protection de la jeunesse	2	1	50,0%	1	50,0%
Infr. contre la famille	1			1	100,0%
Infr. relative au statut juridique de l'enfant	1			1	100,0%
Protection de la personne	1			1	100,0%
Total	188	15	8,0%	175	93,1%



1.4. Nombre d'infractions selon l'âge des suspects identifiés (par figure criminelle)

Étant donné que, tant un suspect identifié mineur qu'un suspect identifié majeur peuvent être impliqués lors d'un même fait, il est possible que la somme des colonnes «Mineur» et «Majeur» soit supérieure à la valeur de la colonne «Total...» (voir également la note méthodologique)

Florennes

2025

FC Cambriolage

Figure criminelle / Âge	Nombre total de faits avec au moins 1 suspect identifié	Majeur	%
Cambriolage dans habitation	2	2	100,0%
Cambriolage dans bâtiment (total)	2	2	100,0%
Total	PA	PA	PA

FC Vol autre

Figure criminelle / Âge	Nombre total de faits avec au moins 1 suspect identifié	Majeur	%
Vol à main armée	1	1	100,0%
Total	PA	PA	PA

FC Autre

Figure criminelle / Âge	Nombre total de faits avec au moins 1 suspect identifié	Majeur	%
Dégradation de voiture	1	1	100,0%
Total	PA	PA	PA

CRIMINALITE ENREGISTREE: SUSPECTS



PH Violence intrafamiliale (VIF)

Figure criminelle / Âge	Nombre total de faits avec au moins 1 suspect identifié	Mineur	%	Majeur	%
VIF: physique, dans le couple	2			2	100,0%
VIF: physique, envers des descendants	1	1	100,0%	1	100,0%
VIF: physique, envers d'autres membres	4	1	25,0%	4	100,0%
VIF: psychique, dans le couple	5			5	100,0%
VIF: psychique, envers d'autres membres	4			4	100,0%
VIF: économique, dans le couple	1			1	100,0%
VIF: économique, envers des descendants	1			1	100,0%
VIF: économique, envers d'autres membres	2			2	100,0%
Total	PA	PA	PA	PA	PA

PH Drogues

Figure criminelle / Âge	Nombre total de faits avec au moins 1 suspect identifié	Majeur	%
Vente de cocaïne	2	2	100,0%
Total	PA	PA	PA

PH Violence dans l'espace public

Figure criminelle / Âge	Nombre total de faits avec au moins 1 suspect identifié	Mineur	%	Majeur	%
Violence physique (transport public)	1	1	100,0%		
Violence physique (voie publique)	9			9	100,0%
Violence psychique (voie publique)	7	1	14,3%	6	85,7%
Vol à main armée (endroit accessible au public)	1			1	100,0%
Total	PA	PA	PA	PA	PA

PH Autre

Figure criminelle / Âge	Nombre total de faits avec au moins 1 suspect identifié	Majeur	%
Cyberharcèlement	6	6	100,0%
Fraude à l'identité	1	1	100,0%
Total	PA	PA	PA





Partie 2: Niveau SUSPECTS-FAIT (comptage du nombre de combinaisons suspect-fait)

2.1. Nombre de suspects-fait selon le sexe des suspects identifiés (TOP 5 des catégories principales)

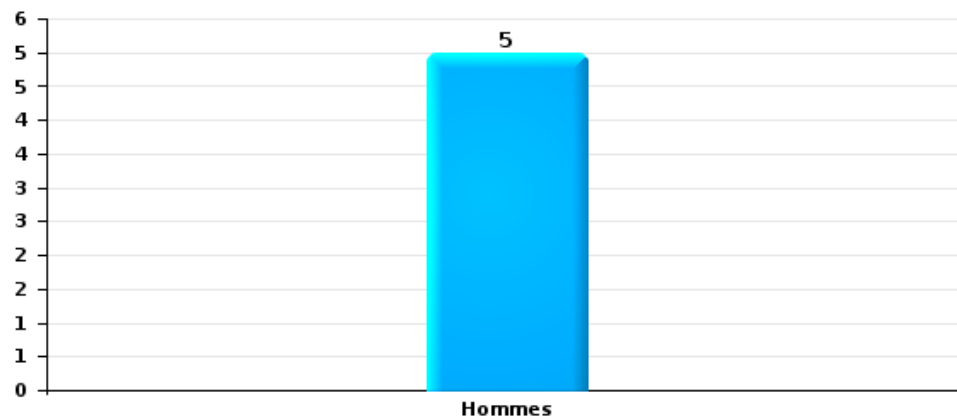
Lorsqu'un même suspect a commis plusieurs faits durant la période considérée, il est aussi comptabilisé plusieurs fois (voir également la note méthodologique)

Florennes

2025

Vol et extorsion

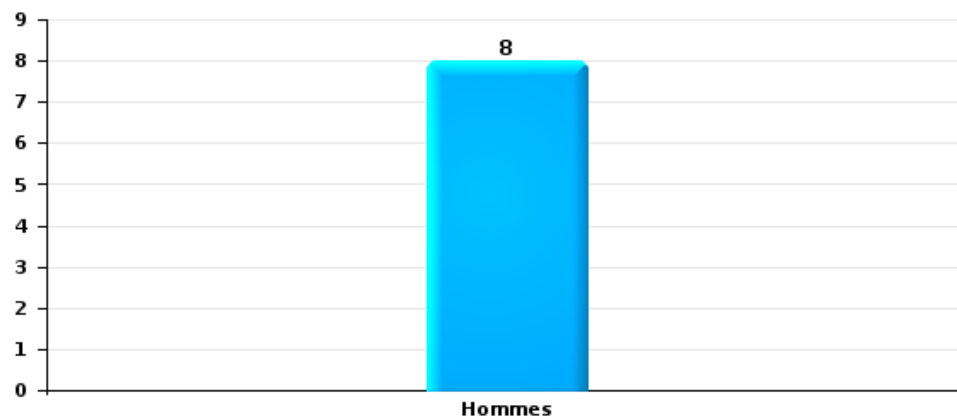
Nombre de suspects-fait selon le sexe





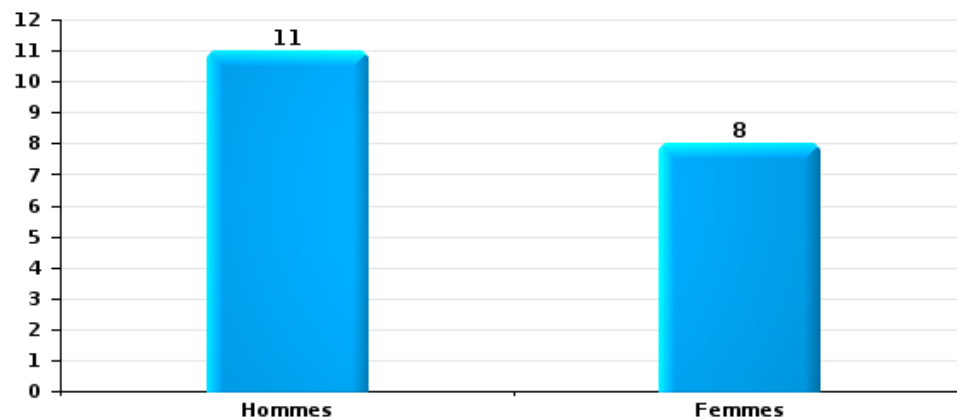
Dégradation de la propriété

Nombre de suspects-fait selon le sexe



Infr. contre l'intégrité physique

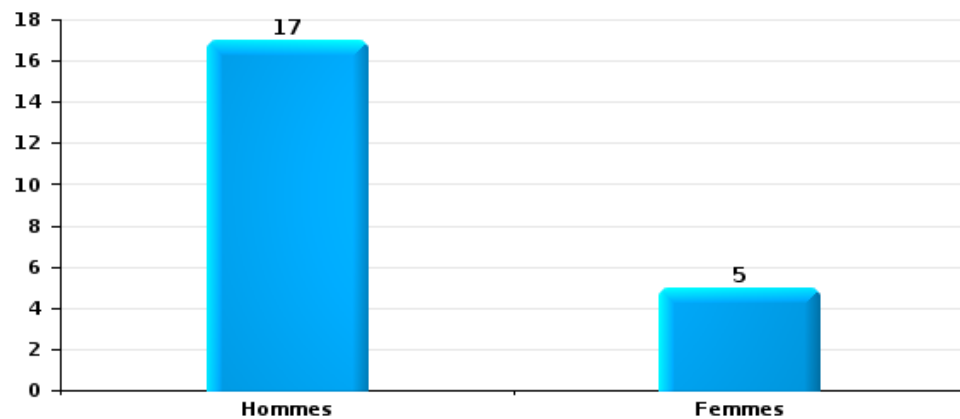
Nombre de suspects-fait selon le sexe





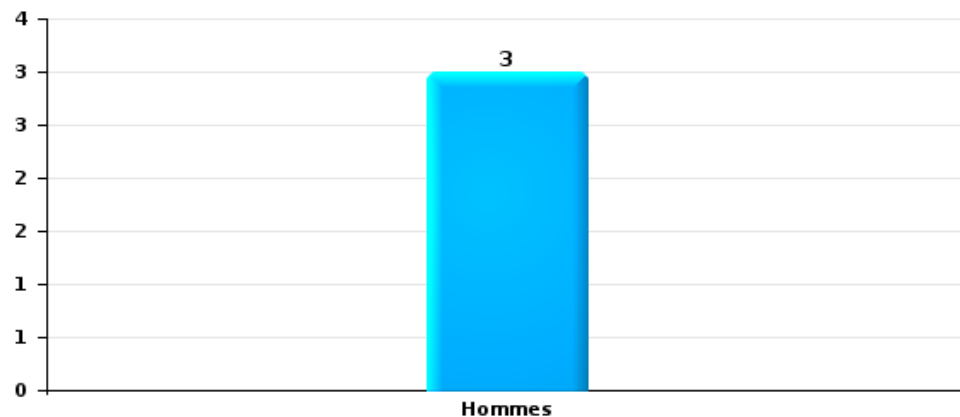
Drogues

Nombre de suspects-fait selon le sexe



Fraude

Nombre de suspects-fait selon le sexe





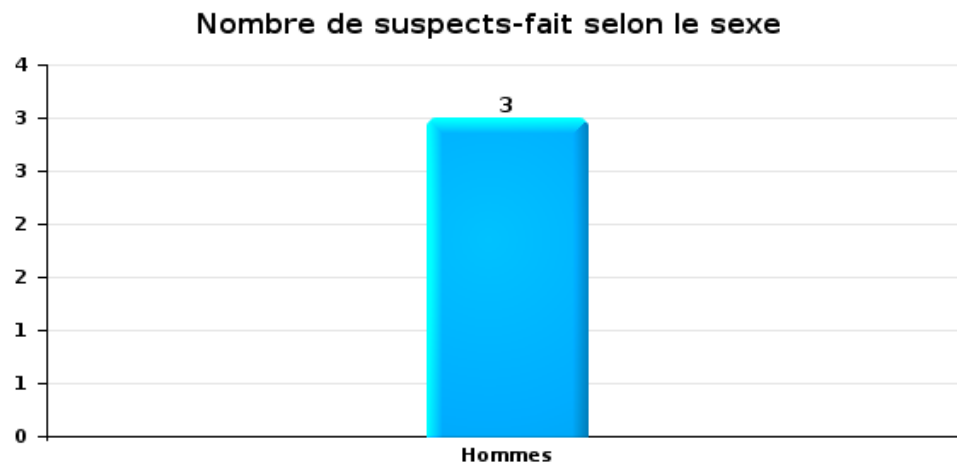
2.2. Nombre de suspects-fait selon le sexe des suspects identifiés (TOP 5 des figures criminelles)

Lorsqu'un même suspect a commis plusieurs faits durant la période considérée, il est aussi comptabilisé plusieurs fois (voir également la note méthodologique)

Florennes

2025

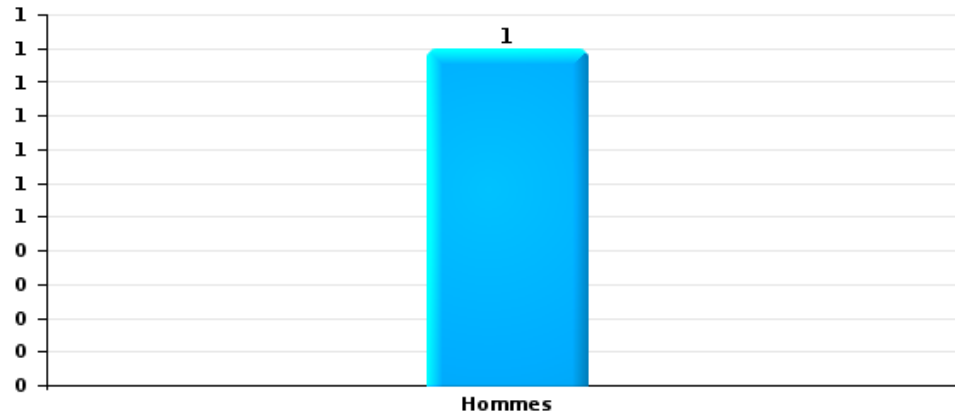
Cambriolage dans bâtiment (total)





Dégradation de voiture

Nombre de suspects-fait selon le sexe





2.3. Nombre de suspects-fait selon l'âge des suspects identifiés (TOP 5 des catégories principales)

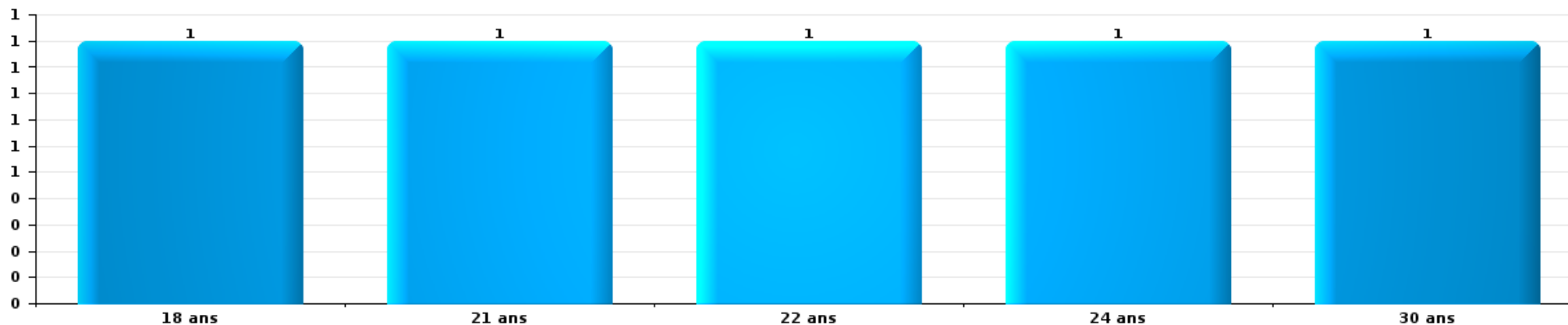
1) Lorsqu'un même suspect a commis plusieurs faits durant la période considérée, il est aussi comptabilisé plusieurs fois, qu'il ait le même âge ou non – 2) Les suspects au-dessous de 14 ans et à partir de 90 ans ne sont pas repris dans le tableau (voir également la note méthodologique)

Florennes

2025

Vol et extorsion

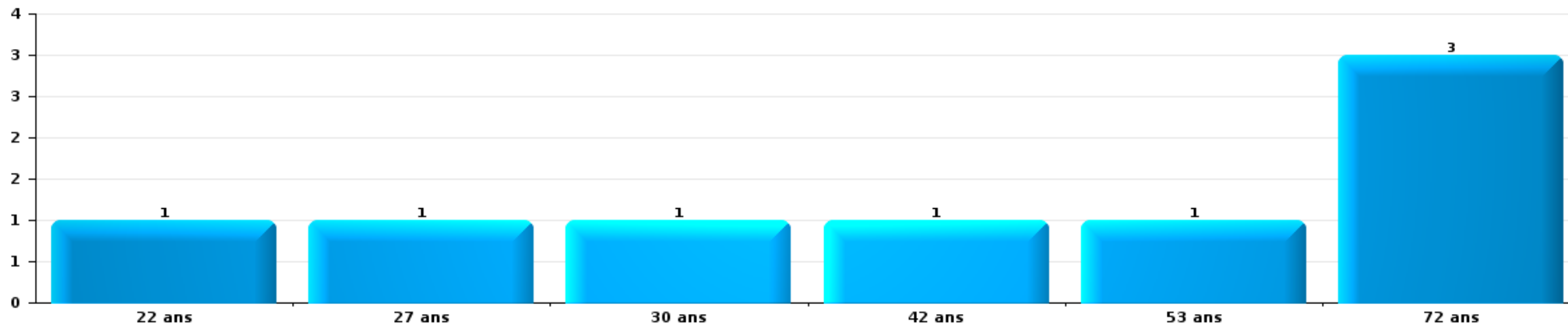
Nombre de suspects-fait par âge (chronologique)





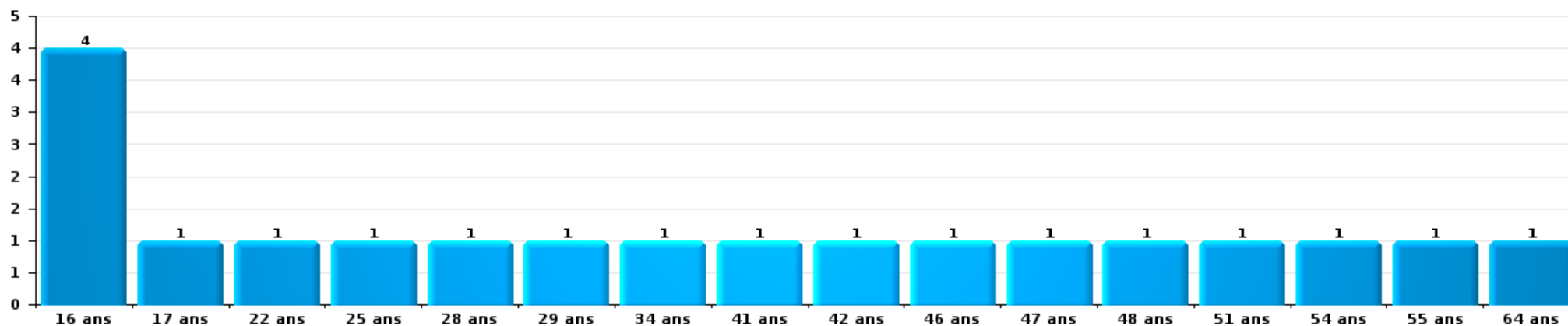
Dégradation de la propriété

Nombre de suspects-fait par âge (chronologique)



Infr. contre l'intégrité physique

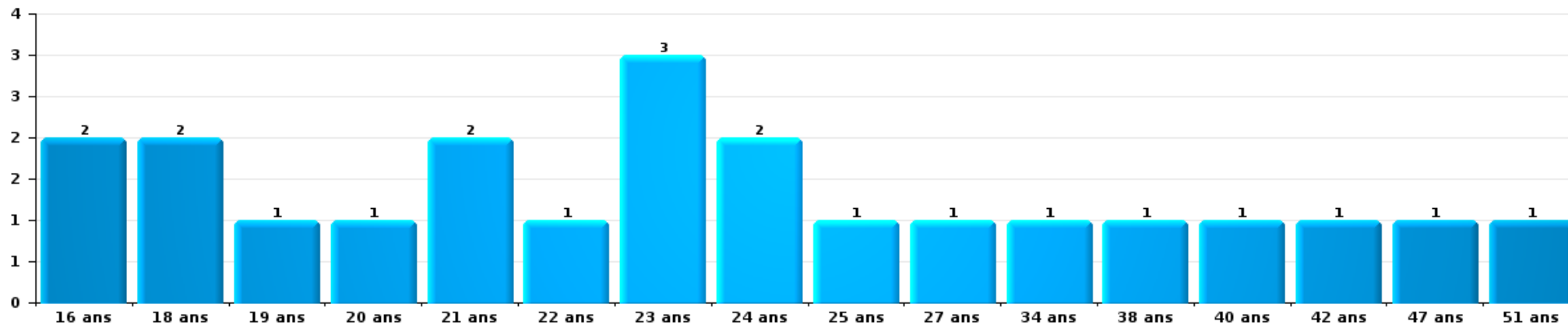
Nombre de suspects-fait par âge (chronologique)





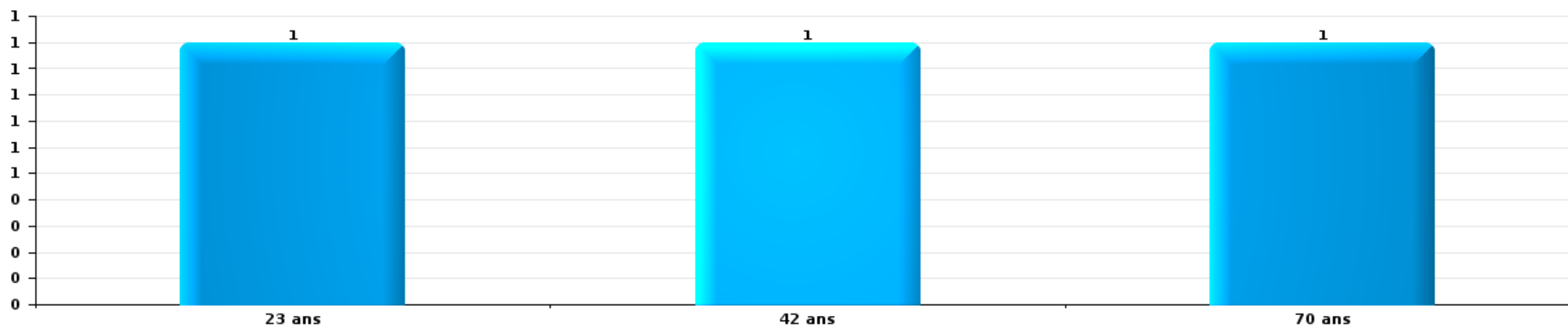
Drogues

Nombre de suspects-fait par âge (chronologique)



Fraude

Nombre de suspects-fait par âge (chronologique)





2.4. Nombre de suspects-fait selon l'âge des suspects identifiés (TOP 5 des figures criminelles)

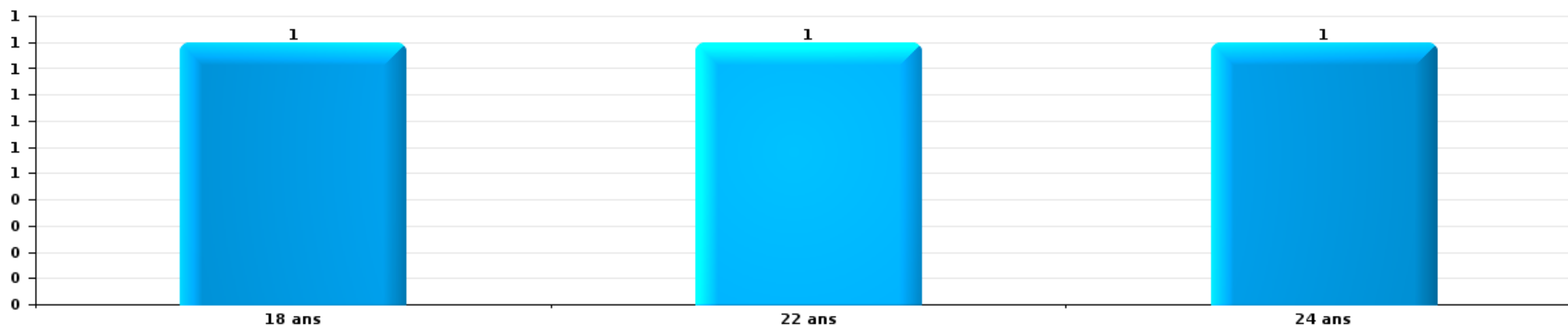
1) Lorsqu'un même suspect a commis plusieurs faits durant la période considérée, il est aussi comptabilisé plusieurs fois, qu'il ait le même âge ou non – 2) Les suspects au-dessous de 14 ans et à partir de 90 ans ne sont pas repris dans le tableau (voir également la note méthodologique)

Florennes

2025

Cambrilage dans bâtiment (total)

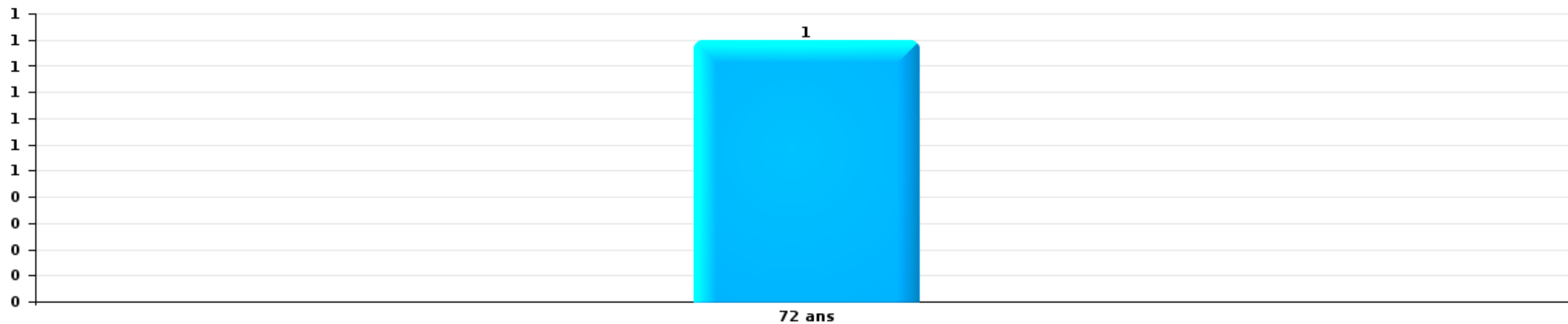
Nombre de suspects-fait par âge (chronologique)





Dégradation de voiture

Nombre de suspects-fait par âge (chronologique)



STATISTIQUES POLICIERES DE CRIMINALITE

LIEU DE PERPETRATION: COMMUNE

Florennes

***ANNEXE I: DETAIL PAR CATEGORIE DE DELIT
CODE PENAL***



Florennes

Infraction Code pénal

Infr. contre l'intégrité physique

			2000	2015	2016	2017	2018	2019	2020	2021	2022	2023	2024	2025
Assassinat	Autres	Tent.		1										
		Sous-total		1										
Meurtre	Non spécifié	Tent.	1											
	Autres	Acc.				1					1			
		Tent.						3		2	2	1	1	
		Sous-total	1			1		3		2	3	1	1	
Torture et maltraitance	Traitement inhumain	Acc.							1					
	Traitement dégradant	Acc.		1				1	1	1		1		1
		Sous-total		1				1	2	1		1		1
Coups et/ou blessures vol. en sphère familiale	Entre partenaires ou ex-partenaires	Acc.	3	17	19	23	21	22	37	28	39	30	22	5
	Lors d'un différend familial en général	Acc.	19											
	Par les parents envers un mineur	Acc.		7	3	1	6	3	2	1	2	2	3	1
	Envers les parents	Acc.	3	1		2	4	1	1	7	3	3	7	
	Envers d'autres ascendants directs ou collatéraux	Acc.		2			1		2	1	2	2	1	1
	Sous-total		25	27	22	26	32	26	42	37	46	37	33	7
Coups et/ou blessures vol. hors sphère familiale	Bagarres (=coups réciproques)	Acc.	4	14	12	12	11	11	9	17	8	14	15	10
	Coups envers fonctionnaire de police	Acc.			1					2			1	
	Envers un mineur par une pers. ayant autorité	Acc.		2	4		3	3	2	1	1	1	1	
	Envers un mineur qualité de l'auteur inconnue	Acc.	1	7	1	8	6	2	1	11	8	8	4	4
	Envers pers. vulnérable (qualité auteur inconnue)	Acc.						1		1				
	Envers un mineur par cohabitant sans rel. Autorité	Acc.								1	1			
	Coups envers personnel autre service public	Acc.				1		1			2			
	Coups envers personnel institut d'enseignement	Acc.		1										1
	Non spécifié	Acc.	41	45	33	42	34	42	39	32	37	38	32	19
	Sous-total		46	69	51	62	55	59	52	65	57	61	54	33
Abstention coupable		Acc.		1						1	1	1	2	
		Sous-total		1						1	1	1	2	
Autres infr. volontaires. c/ l'intégrité phys.	Privation de soins à enfant ou personne vulnérable	Acc.						1			2	1		
	Délaissement d'enfant ou personne vulnérable	Acc.		1	4								1	
	Abandon d'enfant dans le besoin	Acc.			1									
	Entrave méchante à la circulation	Acc.		4	1	2	2	4	1	4	2	3	2	1
	Voies de faits et violences légères	Acc.	2	7	4	6	9	4	3	1	4	4	2	2
	Sous-total		2	12	10	8	11	9	4	5	8	8	5	3



Infr. contre l'intégrité physique

			2000	2015	2016	2017	2018	2019	2020	2021	2022	2023	2024	2025
Infr. involontaires contre l'intégrité physique	Coups et/ou blessures involontaires	Acc.	2		2	1	2	2				1	1	
	Morsure de chien	Acc.		3	1	2	2	1	3	2	1	4	4	1
Sous-total			2	3	3	3	4	3	3	2	1	5	5	1
Total			76	114	86	100	102	101	103	113	116	114	100	45



Infr. contre la liberté individuelle

			2000	2015	2016	2017	2018	2019	2020	2021	2022	2023	2024	2025
Enlèvement de mineur ou personne vulnérable	Autre enlèvement	Tent.						2						
		Sous-total						2						
Détention par un particulier		Acc.		1					1			1		
		Sous-total		1					1			1		
		Total		1				2	1			1		



Infr. contre les mœurs

			2000	2015	2016	2017	2018	2019	2020	2021	2022	2023	2024	2025
Viol n'ayant pas causé la mort	Victime < 10a	Acc.		1	1		1			3				
		Acc.				1		2		2				
	Victime 10a - 14a	Tent.							1					
	Victime 14a - 16a	Acc.			1									
	Victime 16a - 18a	Acc.					1				1			
	Victime majeure	Acc.	2	4	1	3	2	1	2	2				
	Tent.		1											
	Sous-total		2	6	3	4	4	3	3	7	1			
Viol avec conséquence inconnue		Acc.	1						1				1	
		Sous-total	1						1				1	
Viol n'ayant pas causé la mort (nvCPS)	Victime < 16a	Acc.									3	4	3	2
	Victime 16a - 18a	Acc.											1	
	Victime majeure	Acc.							1	1	2	1	3	
		Sous-total							1	1	5	5	7	2
Attentat à la pudeur avec violence / menace	Victime < 16a	Acc.		4			1	1	1	1				
	Victime 16a - 18a	Acc.									1			
	Victime majeure	Tent.	1		1	1								
		Sous-total	1	4	1	1	2	1	1	1	1			
Attentat à la pudeur sans violence / menace	Victime < 16a	Acc.	1	3	3	3	1	1	2	5				
	Victime 16a - 18a	Acc.								3				
	Victime âge inconnu	Acc.		1		1								
		Sous-total	1	4	3	4	1	1	2	8				
Atteinte intégrité sexuelle sans mort (nvCPS)	Victime < 16a	Acc.									5	2	6	2
	Victime majeure	Acc.									2		1	1
		Sous-total									7	2	7	3
Atteinte intégrité sex.-indéterminé (nvCPS)		Acc.								2			1	
		Sous-total								2			1	
Pornographie enfantine	Détention	Acc.			1	1		1		1	1			
	Distribution	Acc.			1	4		1	1	1				
		Sous-total			2	5		2	1	2	1			
Incitation à la débauche	Autre publicité pour débauche	Acc.					1							
		Sous-total					1							
Exploitation de la débauche d'autrui	Victime majeure	Acc.					1							
		Sous-total					1							



Infr. contre les mœurs

			2000	2015	2016	2017	2018	2019	2020	2021	2022	2023	2024	2025
Outrage public aux bonnes mœurs	Actions (exhibitionnisme, etc.)	Acc.	1	1	1	3	4	4	2	3	2			
	Ecrits, images, objets	Acc.			1			1						
	Exhibitionnisme (nvCPS)	Acc.											3	
	Contenu pornographique extrême ou violent (nvCPS)	Acc.										1		
		Sous-total	1	1	2	3	4	5	2	3	2	1	3	
Voyeurisme	Diffusion enregistrement nudité ou intimité	Acc.					1		1	1	1			
		Tent.							1					
		Sous-total					1		2	1	1			
Voyeurisme direct (nvCPS)	Victime majeure	Acc.									1			
		Sous-total									1			
Voyeurisme via moyen technique ou autre (nvCPS)	Victime < 16a	Acc.										2	2	1
		Sous-total										2	2	1
Diffusion contenu sex. but méchant/lucrat. (nvCPS)	Victime < 16a	Acc.											2	1
		Acc.									1			1
	Victime majeure	Acc.									1		2	2
		Sous-total								1			2	1
Grooming offline - sans ICT (nvCPS)	Victime < 16a	Acc.											2	
		Sous-total											2	
Grooming online - avec ICT (nvCPS)	Victime < 16a	Acc.									1			
		Sous-total									1			
Exploitation sexuelle mineurs-prostitution (nvCPS)	Incitation à la débauche/prostit. (nvCPS)	Acc.											1	1
		Sous-total											1	1
Images d'abus sexuels de mineurs (nvCPS)	Production/diffusion images abus sexuels (nvCPS)	Acc.									2	14		
	Détention/acquisition images abus sexuels (nvCPS)	Acc.											1	
	Images abus sexuels de mineurs-indéterminé	Acc.									1			
		Sous-total									3	14	1	
		Total	6	15	11	17	14	12	13	25	24	24	27	9



Infr. contre autres valeurs morales et sentiments

			2000	2015	2016	2017	2018	2019	2020	2021	2022	2023	2024	2025
Harcèlement	Harcèlement par téléphone (OLD)	Acc.	1											
		Acc.	3	25	30	20	25	45	37	37	33	29	45	22
	Sous-total	4	25	30	20	25	45	37	37	33	29	45	22	
Violation de sépulture		Acc.	1		1		1					1		
		Sous-total	1		1		1					1		
Violation du secret professionnel		Acc.									1			
		Sous-total									1			
Atteinte à l'honneur	Calomnie et diffamation	Acc.	4	1	4	1	8	16	16	8	9	7	11	5
	Déclaration calomnieuse	Acc.				1		1	1				2	
	Imputation calomnieuse	Acc.			1			2	1					
	Divulgateion méchante	Acc.		1										
	Injures (Délit)	Acc.	1	2	2	1	1	4		4		2		3
	Non spécifié	Acc.		1										
	Sous-total	5	5	7	2	10	22	18	13	9	9	9	13	8
Vie privée	Violation de domicile par un particulier	Acc.	5	1	4	1		2	3	3	3	2	2	2
		Tent.												1
	Violation du secret des lettres	Acc.				1								
	Sous-total	5	1	4	1	1	2	3	3	3	3	2	3	2
Tapage nocturne		Acc.	2	1	1	1	4	5	1			1		1
		Sous-total	2	1	1	1	4	5	1			1		1
Violation de communication par particulier		Acc.											1	
		Sous-total											1	
Abus faiblesses de personnes		Acc.		1	1	1	1		1			1	2	
		Sous-total		1	1	1	1		1			1	2	
Vie privée mœurs: publication identité victime		Acc.						1						
		Tent.							1					
	Sous-total							1	1					
Cyberlokkking (leurre de mineur par ICT)		Acc.							1					
		Sous-total							1					
Occupation bien d'autrui (squatter)	Pénétrer / occuper / séjourner (bien non habité)	Acc.							1			3		
	Pénétrer / occuper / séjourner (bien habité)	Acc.									1			
	Pas donner suite ordonnance d'évacuation/expulsion	Acc.							1					
	Sous-total							2		1	3			
	Total	17	33	44	25	42	75	64	53	47	46	64	33	



Infr. relative au statut juridique de l'enfant

			2000	2015	2016	2017	2018	2019	2020	2021	2022	2023	2024	2025
Non-représentation d'enfants	Par les parents	Acc.	1	4	12	4	3	13	5	3	22	5	10	3
	Par une personne qui en a la charge	Acc.									1		1	
		Sous-total	1	4	12	4	3	13	5	3	23	5	11	3
		Total	1	4	12	4	3	13	5	3	23	5	11	3



Vol et extorsion

			2000	2015	2016	2017	2018	2019	2020	2021	2022	2023	2024	2025
Vol avec circ. aggr.	Avec violence	Acc.	4	2	3	3	2	2		1	1	1	1	1
		Tent.	1	1					2					
	Sans violence	Acc.	58	96	96	96	80	87	52	41	45	42	58	33
		Tent.	30	29	22	39	29	26	14	25	15	15	13	11
	Sous-total		93	128	121	138	111	115	68	67	61	58	72	45
Vol sans circ. aggr.	Avec violence	Acc.	2	2		4	1	3	2	4		1	1	
		Tent.		2	1		1							
	Sans violence, Vol à la tire	Acc.	3	2	2	4	1	2		3	3	1	4	
		Acc.	1	1	2		4	3	1	1		2	2	
	Sans violence, Vol domestique	Acc.		4	4	1	2	3	3		7	2		4
		Acc.	148	67	70	86	74	73	69	65	55	52	47	28
Sans violence	Tent.	6		4	6	3	1	2	2	5		2	1	
	Sous-total		160	78	83	101	86	85	77	75	70	58	56	33
Vol non spécifié	Acc.	31	4	3	1	2	1		1	1				2
	Tent.	9												
	Sous-total		40	4	3	1	2	1		1	1			2
Extorsion	Acc.			1	1	2	2		1			1	1	3
	Tent.						1				1	2	4	2
	Sous-total			2	1	2	3		1		1	3	5	5
Fabrication de fausses clefs	Acc.					1								
	Sous-total					1								
	Total		293	212	208	242	203	201	146	143	133	119	133	85



Fraude

			2000	2015	2016	2017	2018	2019	2020	2021	2022	2023	2024	2025
Blanchiment d'argent	Acc.				1		1		7	1		2	6	1
	Sous-total				1		1		7	1		2	6	1
Recel	Recel simple	Acc.	4	1	2	2	4	2	1	2	3	2	1	1
	Recel qualifié	Acc.			1				1			1		1
	Non spécifié	Acc.								1				
	Sous-total		4	1	3	2	4	2	2	3	3	3	1	2
Grivèlerie	Carburant / lubrifiant	Acc.		1										
	Boissons et aliments	Acc.		2		1								
	Voiture de location	Acc.		1	2	1								
	Non spécifié	Acc.	1											
Sous-total		1	4	2	2									
Détournement et destruction frauduleuse	Cel frauduleux	Acc.	10	3				1	1	2	2	1	2	1
	D'objets saisis	Acc.			1			1						
	D'héritage	Acc.	1											
	Non spécifié	Acc.	5	1										
Sous-total		16	4	1			2	1	2	2	1	2	1	
Escroquerie	Fraude par internet	Acc.		9	7	10	8	13	16	27	36	41	48	19
		Tent.		3	4	1	3	1	3	5	5	7	3	1
	Escroquerie sans internet	Acc.		7	3	2	8	9	2	7	24	8	4	2
		Tent.		1	1		1	3	1		1			
Non spécifié	Acc.	4												
Sous-total		4	20	15	13	20	26	22	39	66	56	55	22	
Tromperie	Marchandises vendues / travail fourni	Acc.									1			
	Sous-total										1			
Abus de confiance et infr. apparentées	Abus de confiance	Acc.	7	6	9	4	6	16	9	12	8	12	12	3
		Tent.								1				
	Abus des faiblesses	Acc.		1	3	1	1	1	2	2	7	3	3	
Sous-total		7	7	12	5	7	17	11	15	15	15	15	3	
Abus de biens sociaux	Non spécifié	Acc.			1									
	Sous-total				1									
Infr. liées à l'insolvabilité	Par le débiteur	Acc.					1							
	Non spécifié	Acc.		2	1	1	1							
	Sous-total			2	1	1	2							
Chèques sans provision		Acc.	4											
	Sous-total		4											
Total			36	38	36	23	34	47	43	60	87	77	79	29



Dégradation de la propriété

			2000	2015	2016	2017	2018	2019	2020	2021	2022	2023	2024	2025	
Incendie volontaire	Dans lieu habité (de jour)	Acc.					3	2	1						
		Tent.										1			
	Dans lieu habité (de nuit)	Acc.			1				1	1		1			
		Tent.											1		
	Dans un autre lieu (de jour)	Acc.	1		2	1	2	2		2	3	1	1		
		Tent.	1												
	Dans un autre lieu (de nuit)	Acc.	1		3	2	1	2	5	6			1	1	
Tent.					1									1	
Dans un autre lieu (moment indéterminé)	Acc.	2		1			1		1	2					
	Sous-total		5	6	5	3	8	8	11	5	2	4	1	1	
Incendie involontaire	Acc.	4		1	4		3		2	4	6	3	3	1	
	Sous-total		4	1	4		3		2	4	6	3	3	1	
Destruction, dénaturation, dégradation	Avec circ. aggr.	Acc.	48	4		2	2		2	3	2				
	Destruction de biens agricoles	Acc.		3	1			2	2	1				1	
	Non spécifié	Acc.	7												
	Sous-total		55	7	1	2	2	2	4	4	2			1	
Vandalisme	Sur véhicules	Acc.	14	44	29	34	23	49	36	23	17	28	22	11	
	Sur autres biens mobiliers	Acc.	18	3	4	3	10	8	9	5	6	10	13	5	
	Graffiti	Acc.		1	2	1	2	2	2		3	2	1		
	Autres détériorations sur biens immobiliers	Acc.	4	15	24	22	21	38	21	27	12	16	19	13	
	Dégradation de clôture	Acc.		2	4	2	4	2	8	4	4	3	4	1	
	Sous-total		36	65	63	62	60	99	76	59	42	59	59	30	
	Total		100	79	73	67	73	109	93	72	52	66	63	33	



Infr. contre la Sécurité de l'Etat

		2000	2015	2016	2017	2018	2019	2020	2021	2022	2023	2024	2025
Sûreté extérieure de l'Etat	Acc.			1					1			1	1
	Sous-total			1					1			1	1
	Total			1					1			1	1



Infr. contre la sécurité publique

		2000	2015	2016	2017	2018	2019	2020	2021	2022	2023	2024	2025	
Association de malfaiteurs	Acc.			1					1	2				
	Sous-total			1					1	2				
Evasion de prisonniers	Non-respect surveillance électronique	Acc.			1			1	2	3		4		
	Sous-total				1			1	2	3		4		
Menaces	Menace d'attentat	Acc.				1		2			1			
	Verbales	Acc.	51	17	13	10	17	17	10	23	15	16	21	15
	Ecrites	Acc.	2	11	6	8	8	4	11	6	2	7	11	8
	Par gestes, emblèmes	Acc.	14	11	9	8	11	15	12	25	12	19	14	7
	Alerte à la bombe	Acc.				1	1		3	10	2	1	6	3
	Non spécifié	Acc.	4		1				1		1		1	1
	Sous-total	71	39	29	27	38	36	39	64	32	44	53	34	
	Total	71	39	30	28	38	36	40	67	37	44	57	34	



Infr. contre l'autorité publique

		2000	2015	2016	2017	2018	2019	2020	2021	2022	2023	2024	2025
Rébellion	Rébellion armée	Acc.	1			1		1		3			
	Rébellion non armée	Acc.	2	2	2	6	2	1	2	1	4	2	3
	Non spécifié	Acc.		1						1			
		Sous-total	3	3	3	7	2	2	2	5	4	2	3
Outrages		Acc.	2	2	3	7	4	1	5	2	8	5	2
		Sous-total	2	2	3	7	4	1	5	2	8	5	2
		Total	5	5	5	14	6	3	7	7	12	7	5



Infr. contre la foi publique

			2000	2015	2016	2017	2018	2019	2020	2021	2022	2023	2024	2025
Faux en écritures	Faux en écritures	Acc.	4	4	2	6	2	5		6	2	3	1	2
	Usage de faux en écrit. et écrit. falsifiées	Acc.	4	5	4	5	3	4	1	5	7	5		1
		Tent.	1											
		Sous-total		9	9	6	11	5	9	1	11	9	8	1
Usurpation	Immixtion dans fonctions publiques	Acc.		2			1							
	De fonctions	Acc.		2				1		1				
	De nom	Acc.	1	4	6	10	10	11	9	3	6	3	10	3
		Sous-total	1	8	6	10	11	12	9	4	6	3	10	3
Contrefaçon / falsification	Contrefaçon	Acc.						2	1		2	1	1	1
	Falsification	Tent.				1								
		Acc.				1			1					1
		Sous-total				2		2	2		2	1	1	2
Fausses monnaies	Emission	Acc.	1	1		2				1				
	Non spécifié	Tent.				1								
		Acc.	2											
	Autres	Acc.	2	1										
	Sous-total	5	2		3					1				
Faux en justice	Fausses déclarations	Acc.				1				2				
		Sous-total				1				2				
		Total	15	19	12	27	16	23	12	18	17	12	12	8



Florennes

Infraction Code pénal

Infr. contre la famille

	2000	2015	2016	2017	2018	2019	2020	2021	2022	2023	2024	2025
Abandon de famille Acc.	1											
Sous-total	1											
Refus du droit aux relations personnelles Acc.	10	12	9	6	12	26	24	9	10	31	26	13
Sous-total	10	12	9	6	12	26	24	9	10	31	26	13
Non-acquittement pension alimentaire Acc.	2	6	1		8	4	1	4	2	1		
Sous-total	2	6	1		8	4	1	4	2	1		
Total	13	18	10	6	20	30	25	13	12	32	26	13

Criminalité informatique

	2000	2015	2016	2017	2018	2019	2020	2021	2022	2023	2024	2025
Hacking Acc.		4	7	4	4	5	2	6	2		5	2
Tent.					1							
Sous-total		4	7	4	5	5	2	6	2		5	2
Faux en informatique Acc.					1				1		4	
Sous-total					1				1		4	
Fraude informatique Acc.		16	21	29	16	23	31	31	43	58	46	31
Tent.				2	4	1	5	4	2	3		2
Sous-total		16	21	31	20	24	36	35	45	61	46	33
Sabotage Acc.		1	2		2			3	1			2
Sous-total		1	2		2			3	1			2
Total		21	30	35	28	29	38	44	49	61	55	37



Exercice illégal de l'autorité publique

		2000	2015	2016	2017	2018	2019	2020	2021	2022	2023	2024	2025
Corruption publique	Acc.			2									
	Sous-total			2									
Violation de domicile par fonctionnaire public	Acc.		1										
	Sous-total		1										
	Total		1	2									

Marchand de sommeil

		2000	2015	2016	2017	2018	2019	2020	2021	2022	2023	2024	2025
Sans circ. aggr.	Acc.				1								
	Sous-total				1								
	Total				1								

Traite des êtres humains

		2000	2015	2016	2017	2018	2019	2020	2021	2022	2023	2024	2025
Exploitation économique	Acc.									1			
	Sous-total									1			
	Total									1			

Provocation crime ou délits

		2000	2015	2016	2017	2018	2019	2020	2021	2022	2023	2024	2025
Provocation délits	Acc.									1			
	Sous-total									1			
	Total									1			



Autres infractions Code pénal

	2000	2015	2016	2017	2018	2019	2020	2021	2022	2023	2024	2025
Acc.						1						
Sous-total						1						
Total						1						

Contravention Code pénal

	2000	2015	2016	2017	2018	2019	2020	2021	2022	2023	2024	2025
Injures (Contravention) Acc.	6											
Sous-total	6											
Autres contraventions CP Acc.	6		1			1						
Sous-total	6		1			1						
Total	12		1			1						

STATISTIQUES POLICIERES DE CRIMINALITE

LIEU DE PERPETRATION: COMMUNE

Florennes

***ANNEXE II: DETAIL PAR CATEGORIE DE DELIT
LOIS SPECIALES***



Florennes

Infraction Lois spéciales

Drogues

			2000	2015	2016	2017	2018	2019	2020	2021	2022	2023	2024	2025	
Détention		Acc.	15	16	11	11	16	10	24	24	38	77	48	21	
		Tent.	2												
		Sous-total	17	16	11	11	16	10	24	24	38	77	48	21	
Usage	Usage en groupe	Acc.	4												
		Tent.	1												
	Usage individuel	Faciliter l'usage	Acc.	8	1					1					1
		Incitation à l'usage	Acc.								1				
		Désordre, scandale ou danger dans un espace public	Acc.										1	2	
		Sous-total	13	1						1	1		1	2	1
Importation et exportation		Acc.	5	1							2				
		Tent.	1												
		Sous-total	6	1								2			
Fabrication		Acc.		1	5	1	2		2	1	1				
		Sous-total		1	5	1	2		2	1	1				
Commerce		Acc.		5	7	3	6	9	8	3	4	7	5	4	
		Tent.	1												
		Sous-total	1	5	7	3	6	9	8	3	4	7	5	4	
Autres		Acc.		1	2	1		1	3	1	1				
		Sous-total		1	2	1		1	3	1	1				
Total			37	25	25	16	24	20	38	30	46	85	55	26	

Législation sur les étrangers

			2000	2015	2016	2017	2018	2019	2020	2021	2022	2023	2024	2025
Transmigration illégale	Accès au territoire	Acc.		2	1	2		4	2		2	1		
		Séjour	Acc.	2	7		7	10		3	4	4	1	2
		Inscription au registre des étrangers	Acc.			5	64	146	171	179	169	133	79	59
Sous-total			2	9	6	73	156	175	184	173	139	81	61	45
Total			2	9	6	73	156	175	184	173	139	81	61	45



Environnement

			2000	2015	2016	2017	2018	2019	2020	2021	2022	2023	2024	2025
Déchets	Déchets par professionnel	Acc.			1			2	1	1		1		
	Déchets par particulier	Acc.		14	201	64	35	21	14	12	11	3	2	1
	Déchets par personne indéterminée	Acc.	9											
	Déchets: permis/autorisation	Acc.			1									
	Sous-total		9	14	203	64	35	23	15	13	11	4	2	1
Autres que déchets	Urbanisme	Acc.	1	1					1					1
	Pollution de l'eau	Acc.	1							1				
	Pollution de l'air	Acc.	1			1				1				
	Pollution du sol	Acc.		1					1		1			
	Sous-total		3	2		1			2	2	1		1	
Biodiversité / Faune et flore	Bien-être animal	Acc.	6	3	4	1	1	2	1	1		2	1	
	Protection de la nature	Acc.		1										
	Destruction d'animaux	Acc.			1			1						
	Santé des animaux	Acc.												1
	Sous-total		6	4	5	1	1	3	1	1		2	2	
Non spécifié		Acc.	1											
	Sous-total		1											
	Total		19	20	208	66	36	26	18	16	12	6	5	1



Armes et explosifs

			2000	2015	2016	2017	2018	2019	2020	2021	2022	2023	2024	2025
Détention illégale	Arme à feu	Acc.		8	10	10	2	4	6	3	3	2	4	5
	Arme blanche ou non à feu	Acc.		4	6		1		1	2	1	4	1	2
	Munition	Acc.		1		1		1		1		1		2
	Non spécifié	Acc.	4								1			
		Sous-total	4	13	16	11	3	5	7	6	5	7	5	9
Port / transport illégal	Arme à feu	Acc.			1						1		3	
	Arme blanche ou non à feu	Acc.		5			1		1	1	4	20	9	11
	Munition	Acc.										1	1	
	Pièces/accessoires	Acc.												1
	Non spécifié	Acc.	10	1										
		Sous-total	10	6	1		1		1	1	5	21	13	12
Explosifs		Acc.						1						
		Sous-total						1						
Autre	Mesures de sécurité	Acc.				1	1					1		
	Non spécifié	Acc.	4											
		Sous-total	4			1	1					1		
		Total	18	19	17	12	5	6	8	7	10	29	18	21



Protection de la personne

			2000	2015	2016	2017	2018	2019	2020	2021	2022	2023	2024	2025
Discrimination	Incitation à la discrimination	Acc.											3	
	Racisme et xénophobie	Acc.	3				3	1		1		2		
	Fondée sur son orientation sexuelle (homophobie)	Acc.				1								
	Fondée sur le sexe (sexisme)	Acc.						1			2	1		
	Non spécifié	Acc.	1											
	Autre discrimination	Acc.											1	1
	Sous-total		4				4	2		1	2	3	4	1
Protection de la vie privée		Acc.	2		2	1	1			1	1	1		
	Sous-total		2		2	1	1			1	1	1		
Caméras de surveillance		Acc.									1			
	Sous-total										1			
Droit à l'image		Acc.			1	3	2		1	2	2	1	1	
	Sous-total				1	3	2		1	2	2	1	1	
Autres		Acc.	1											
	Sous-total		1											
	Total		7		3	4	7	2	1	4	6	5	5	1



Florennes

Infraction Lois spéciales

Hormones et dopage

		2000	2015	2016	2017	2018	2019	2020	2021	2022	2023	2024	2025
Détention	Acc.		1										
	Sous-total:		1										
	Total:		1										

Protection de la jeunesse

		2000	2015	2016	2017	2018	2019	2020	2021	2022	2023	2024	2025
Législation sur l'obligation scolaire	Acc.			1		1			1	1			1
	Sous-total:			1		1			1	1			1
Législation sur la protection de la jeunesse	Acc.	4	15	14	22	13	19	16	25	21	33	23	7
	Sous-total:	4	15	14	22	13	19	16	25	21	33	23	7
Non spécifié	Acc.									1	2		
	Sous-total:									1	2		
	Total:	4	15	15	22	14	19	16	26	23	35	23	8



Code pénal social

		2000	2015	2016	2017	2018	2019	2020	2021	2022	2023	2024	2025
Harcèlement au travail	Acc.		3	2		2	1	1	1	2	4	2	3
	Sous-total:		3	2		2	1	1	1	2	4	2	3
Mise en danger du travailleur	Acc.			1									
	Sous-total:			1									
Rémunération et autres avantages patrimoniaux	Acc.							1					
	Sous-total:							1					
Fraude sociale aux cotisations (travail au noir)	Acc.			1			1			2	1	4	2
	Sous-total:			1			1			2	1	4	2
Infr. contre foi publique en droit pénal social	Acc.		1	2	1		2						
	Sous-total:		1	2	1		2						
Escroquerie en droit pénal social	Acc.				1		1	1			1	1	
	Sous-total:				1		1	1			1	1	
Autres	Acc.							1					
	Sous-total:							1					
	Total:		4	6	2	2	5	4	1	4	6	7	5

Ivresse et alcool

		2000	2015	2016	2017	2018	2019	2020	2021	2022	2023	2024	2025
Ivresse publique	Acc.	2	7	12	4	10	17	9	12	11	7	14	10
	Sous-total:	2	7	12	4	10	17	9	12	11	7	14	10
	Total:	2	7	12	4	10	17	9	12	11	7	14	10

Registre de population

		2000	2015	2016	2017	2018	2019	2020	2021	2022	2023	2024	2025
	Acc.	4	48	39	46	54	46	42	28	46	44	44	23
	Sous-total:	4	48	39	46	54	46	42	28	46	44	44	23
	Total:	4	48	39	46	54	46	42	28	46	44	44	23



Carte d'identité

		2000	2015	2016	2017	2018	2019	2020	2021	2022	2023	2024	2025
Pas en possession	Acc.										1		
	Sous-total:										1		
Endommagée	Acc.									1			
	Sous-total:									1			
Non spécifié	Acc.		1	1						1		1	
	Sous-total:		1	1						1		1	
	Total:		1	1						2	1	1	

Santé publique

		2000	2015	2016	2017	2018	2019	2020	2021	2022	2023	2024	2025
Législation médicaments	Acc.		1										
	Sous-total:		1										
Refus ou négligence respect mesures	Acc.							96	70				
	Sous-total:							96	70				
Autres	Acc.							6					
	Sous-total:							6					
	Total:		1					102	70				

Travail

		2000	2015	2016	2017	2018	2019	2020	2021	2022	2023	2024	2025
Commerce ambulant	Acc.			1									
	Sous-total:			1									
Fraude sociale aux cotisations (travail au noir)	Acc.					1			1	1	2		
	Sous-total:					1			1	1	2		
	Total:			1		1			1	1	2		



Protection des revenus publics

		2000	2015	2016	2017	2018	2019	2020	2021	2022	2023	2024	2025
Douane et accises	Acc.					1				1			
	Sous-total:					1				1			
Non spécifié	Acc.	1											
	Sous-total:	1											
	Total:	1				1				1			

Législation économique

		2000	2015	2016	2017	2018	2019	2020	2021	2022	2023	2024	2025
Sociétés	Acc.								1		2		
	Sous-total:								1		2		
Contrefaçon de droits de propriété intellectuelle	Acc.					1							
	Sous-total:					1							
	Total:					1			1		2		

Pratiques commerciales

		2000	2015	2016	2017	2018	2019	2020	2021	2022	2023	2024	2025
Registre de commerce	Acc.							1		4			
	Sous-total:							1		4			
Autres	Acc.		1	1		1						1	
	Sous-total:		1	1		1						1	
	Total:		1	1		1		1		4		1	

Code pénal militaire et milice

		2000	2015	2016	2017	2018	2019	2020	2021	2022	2023	2024	2025
Désertion	Acc.		1			2					1	1	2
	Sous-total:		1			2					1	1	2
Code pénal militaire	Acc.			1	1	1			1	2		1	1
	Sous-total:			1	1	1			1	2		1	1
	Total:		1	1	1	3			1	2	1	2	3



Autres lois spéciales

		2000	2015	2016	2017	2018	2019	2020	2021	2022	2023	2024	2025
Transport	Acc.						2		1	1		1	
	Sous-total:						2		1	1		1	
Prévention: incendies, explosions, accidents	Acc.						2						
	Sous-total:						2						
Loteries et jeux de hasard	Acc.	1											
	Sous-total:	1											
Infr. dans le secteur audiovisuel	Acc.							1					
	Sous-total:							1					
Moyens de communications électroniques	Acc.								1				
	Sous-total:								1				
Autres	Acc.		1				2	5	2				1
	Sous-total:		1				2	5	2				1
	Total:	1	1				6	6	4	1		1	1

STATISTIQUES POLICIERES DE CRIMINALITE

LIEU DE PERPETRATION: COMMUNE

Florennes

***ANNEXE III: DETAIL
FIGURES CRIMINELLES / PHENOMENES***



Florennes

FC Vol moyen de transport

		2000	2015	2016	2017	2018	2019	2020	2021	2022	2023	2024	2025
Vol de voiture	Acc.	15	10	9	7	13	9	7	5	5	6	5	
	Tent.	16	4	2	1	2	3	1	2		4	1	1
	Total	31	14	11	8	15	12	8	7	5	10	6	1
Vol de moto	Acc.	1			1	1			1			1	
	Total	1			1	1			1			1	
Carjacking	Acc.	2		1									
	Tent.	1											
	Total	3		1									
Homejacking	Acc.	1											
	Total	1											
Vol dans les garages	Acc.	2		2	2	1	1						
	Total	2		2	2	1	1						
Vol de vélomoteur	Acc.	2		2	4	2		1	6		1	1	
	Total	2		2	4	2		1	6		1	1	
Vol de vélo	Acc.	4	1	5	5	5	4	3	2		1	2	
	Total	4	1	5	5	5	4	3	2		1	2	



FC Cambriolage

		2000	2015	2016	2017	2018	2019	2020	2021	2022	2023	2024	2025
Cambriolage dans habitation	Acc.	35	39	44	38	36	47	26	16	20	16	28	25
	Tent.	14	16	18	23	21	15	7	16	9	7	8	8
	Total	49	55	62	61	57	62	33	32	29	23	36	33
Cambriolage ds entreprise ou commerce	Acc.	16	8	5	8	5	3	6	1	1	5	1	1
	Tent.	4	3	1	5	1	2	2	2			1	
	Total	20	11	6	13	6	5	8	3	1	5	2	1
Cambriolage ds service public ou bâtiment administ	Acc.	10	6	11	11	3	3	1	5	6	7	5	2
	Tent.	1	2	1	6			1		1	2		
	Total	11	8	12	17	3	3	2	5	7	9	5	2
Cambriolage dans bâtiment (total)	Acc.	61	52	60	57	44	53	33	21	27	28	34	28
	Tent.	18	21	20	34	22	17	10	18	10	9	9	8
	Total	79	73	80	91	66	70	43	39	37	37	43	36

FC Vol autre

		2000	2015	2016	2017	2018	2019	2020	2021	2022	2023	2024	2025
Vol à main armée	Acc.	3	2	2	2	1				1		1	
	Tent.			1				1					1
	Total	3	2	3	2	1		1		1		1	1
Vol avec violence sans arme	Acc.	5	3	3	7	4	5	3	6	2	3	2	2
	Tent.	1	4			1		1		1	2	4	
	Total	6	7	3	7	5	5	4	6	3	5	6	2
Vol dans ou sur un véhicule	Acc.	24	25	25	22	26	17	16	21	15	10	17	2
	Tent.	7	3	1	4	3		3	3	6	1	2	1
	Total	31	28	26	26	29	17	19	24	21	11	19	3
Sacjacking dans une voiture	Acc.					1							
	Total					1							
Vol d'armes et explosifs	Acc.	2	3	2	5	3	7	3	3	5	3	2	3
	Total	2	3	2	5	3	7	3	3	5	3	2	3



FC Vol autre

		2000	2015	2016	2017	2018	2019	2020	2021	2022	2023	2024	2025
Arrachage de sac à main	Acc.		1								1	1	
	Total		1								1	1	
Vol à l'arraché	Acc.	1	2		3	3			2		2	2	
	Tent.		2										
	Total	1	4		3	3			2		2	2	
Vol à la tire	Acc.	6	3	4	6	2	5		3	3	1	4	1
	Total	6	3	4	6	2	5		3	3	1	4	1
Vol à l'étalage	Acc.	25	9	15	16	21	17	13	12	11	2	8	1
	Tent.	3		1	3	3		1					
	Total	28	9	16	19	24	17	14	12	11	2	8	1
Vol par ruse	Acc.	4	3	1	6	2	3	1	1	1	3		1
	Tent.				1					1		1	
	Total	4	3	1	7	2	3	1	1	2	3	1	1
Vol de métaux	Acc.		1	6		1	1	1		2	3	1	1
	Total		1	6		1	1	1		2	3	1	1
Vol sur les chantiers	Acc.	1	3	3		3		1	2	1	1	1	
	Tent.		1										
	Total	1	4	3		3		1	2	1	1	1	
Home-invasion	Acc.									1			
	Total									1			
Vol d'animaux	Acc.		1	1	3	2		3	1		1	1	1
	Total		1	1	3	2		3	1		1	1	1
Vol de cargaison	Acc.			1									
	Total			1									



Criminalité ICT

		2000	2015	2016	2017	2018	2019	2020	2021	2022	2023	2024	2025
Fraude de cartes de paiements	Acc.		14	12	18	11	16	9	14	9	16	4	2
	Tent.						1			1			1
	Total		14	12	18	11	17	9	14	10	16	4	3
Phishing	Acc.				4		2	3	8	11	18	13	5
	Tent.				1			3		2	1		1
	Total				5		2	6	8	13	19	13	6
Ransomware	Acc.			1		1							1
	Total			1		1							1
Shouldersurfing	Acc.						2				2		
	Tent.									1			1
	Total						2			1	2		1
Skimming	Acc.			1	1								
	Total			1	1								

FC Autre

		2000	2015	2016	2017	2018	2019	2020	2021	2022	2023	2024	2025
Violence contre les métiers d'intérêt général	Acc.		1	1		1		2	4	2	2	2	
	Total		1	1		1		2	4	2	2	2	
Viol collectif	Acc.		1										
	Total		1										
Graffiti	Acc.		1	2	1	2	2	3		3	2	1	
	Total		1	2	1	2	2	3		3	2	1	
Dégradation de voiture	Acc.	13	42	24	29	22	51	33	25	16	26	22	9
	Total	13	42	24	29	22	51	33	25	16	26	22	9
Rixe au couteau	Acc.		1		1	3			2		1		
	Tent.						1		1				
	Total		1		1	3	1		3		1		



PH Violence intrafamiliale (VIF)

		2000	2015	2016	2017	2018	2019	2020	2021	2022	2023	2024	2025
VIF: physique, dans le couple	Acc.	3	19	21	24	21	24	37	28	41	31	25	5
	Total	3	19	21	24	21	24	37	28	41	31	25	5
VIF: physique, envers des descendants	Acc.		8	4	1	6	5	5	5	4	4	5	2
	Total		8	4	1	6	5	5	5	4	4	5	2
VIF: physique, envers d'autres membres	Acc.	22	4		8	8	2	6	9	7	6	12	6
	Total	22	4		8	8	2	6	9	7	6	12	6
VIF: sexuelle, dans le couple	Acc.						1				1		
	Total						1				1		
VIF: sexuelle, envers des descendants	Acc.		4	1	1				3		1		
	Total		4	1	1				3		1		
VIF: sexuelle, envers d'autres membres	Acc.		1										
	Total		1										
VIF: psychique, dans le couple	Acc.	11	20	25	12	19	46	33	18	35	39	40	19
	Total	11	20	25	12	19	46	33	18	35	39	40	19
VIF: psychique, envers des descendants	Acc.			3	1	4	3	1	5	3	8	3	
	Total			3	1	4	3	1	5	3	8	3	
VIF: psychique, envers d'autres membres	Acc.	1	2		3	1	3	4	3	1	5		4
	Total	1	2		3	1	3	4	3	1	5		4
VIF: économique, dans le couple	Acc.	1	4	1	2	1	3	4	3	1	2		1
	Tent.						1						
	Total	1	4	1	2	1	4	4	3	1	2		1
VIF: économique, envers des descendants	Acc.												1
	Total												1
VIF: économique, envers d'autres membres	Acc.	9	7	2	4	9	8	6	6	3	2	3	2
	Tent.									1			
	Total	9	7	2	4	9	8	6	6	4	2	3	2



PH Hormones et dopage

	2000	2015	2016	2017	2018	2019	2020	2021	2022	2023	2024	2025
Dopage humain Acc.		1										
Total		1										
Engraissement illégal Acc.								2	1			
Total								2	1			

PH Drogues

	2000	2015	2016	2017	2018	2019	2020	2021	2022	2023	2024	2025
Vente de cocaïne Acc.			3			4	2	3	2	1	2	2
Total			3			4	2	3	2	1	2	2
Import-export de cocaïne Acc.									1			
Total									1			
Import-export de drogues synthétiques Acc.									1			
Total									1			
Vente de drogues synthétiques Acc.										1	1	
Total										1	1	
Production de cannabis (culture) Acc.		1	2		1							
Total		1	2		1							
Import-export d'héroïne Acc.									1			
Total									1			
Vente-traffic d'héroïne Acc.										1		
Total										1		

PH Traite des êtres humains

	2000	2015	2016	2017	2018	2019	2020	2021	2022	2023	2024	2025
TEH - exploitation économique Acc.									1			
Total									1			
TEH - exploitation sexuelle Acc.					1						1	1
Total					1						1	1



PH Violence dans l'espace public

		2000	2015	2016	2017	2018	2019	2020	2021	2022	2023	2024	2025
Violence physique (transport public)	Acc.	1	1	3	2		1		1	1	2	1	1
	Total	1	1	3	2		1		1	1	2	1	1
Violence physique (voie publique)	Acc.	21	32	20	29	28	29	36	37	39	31	31	18
	Tent.	1					2		2				
	Total	22	32	20	29	28	31	36	39	39	31	31	18
Violence physique (autre endroit public)	Acc.	4	2	1	1	1			4	4	1	1	
	Tent.						1					1	
	Total	4	2	1	1	1	1		4	4	1	2	
Violence physique (endroit accessible au public)	Acc.	12	8	3	6	4	7	5	4	1	6	1	
	Total	12	8	3	6	4	7	5	4	1	6	1	
Violence sexuelle (voie publique)	Acc.	1	1		4	3	2		3	3		3	1
	Tent.		1										
	Total	1	2		4	3	2		3	3		3	1
Violence sexuelle (autre endroit public)	Acc.				1	1	1		2				
	Total				1	1	1		2				
Violence sexuelle (endroit accessible au public)	Acc.						3	1		1		1	1
	Total						3	1		1		1	1
Violence psychique (transport public)	Acc.			1		1		1	1		1		
	Total			1		1		1	1		1		
Violence psychique (voie publique)	Acc.	28	25	24	13	22	20	22	33	19	30	31	14
	Total	28	25	24	13	22	20	22	33	19	30	31	14
Violence psychique (autre endroit public)	Acc.	2	1		1		1		1	1	4	2	1
	Total	2	1		1		1		1	1	4	2	1
Violence psychique (endroit accessible au public)	Acc.	10	4	1	3	5	5	8	5	5	7	4	4
	Total	10	4	1	3	5	5	8	5	5	7	4	4



PH Violence dans l'espace public

		2000	2015	2016	2017	2018	2019	2020	2021	2022	2023	2024	2025
Vol à main armée (voie publique)	Acc.	2		1		1				1		1	
	Tent.							1					
	Total	2		1		1		1		1		1	
Vol à main armée (endroit accessible au public)	Acc.		2	1									
	Tent.			1									1
	Total		2	2									1
Vol avec violence sans arme (voie publique)	Acc.	1	1		4	4	1	1	2	1	2		
	Tent.		2					1				1	
	Total	1	3		4	4	1	2	2	1	2	1	
Vol avec violence sans arme (autre endroit public)	Acc.	1											
	Tent.												
	Total	1											
Vol avec violence sans arme (endr. acces. au pub.)	Acc.	1	1		1		2	1	2			1	
	Tent.		1			1							
	Total	1	2		1	1	2	1	2			1	

PH Autre

		2000	2015	2016	2017	2018	2019	2020	2021	2022	2023	2024	2025
Faux policiers	Acc.		1	1									
	Tent.				1								
	Total		1	1	1								
Terrorisme, extrémisme et radicalisme	Acc.										1		
	Tent.												
	Total										1		
Cyberharcèlement	Acc.	1	20	12	13	19	22	20	17	8	19	16	14
	Tent.												
	Total	1	20	12	13	19	22	20	17	8	19	16	14
Fraude à l'identité	Acc.	1	5	7	11	10	12	10	6	11	7	12	8
	Tent.			1				1		1			
	Total	1	5	8	11	10	12	11	6	12	7	12	8



STATISTIQUES POLICIERES DE CRIMINALITE

LIEU DE PERPETRATION: COMMUNE

Florennes

***ANNEXE IV: FAITS ENREGISTRES
NON CRIMINELS***



Florennes

Faits non criminels

Maladies / Décès / Disparition

	2000	2015	2016	2017	2018	2019	2020	2021	2022	2023	2024	2025
Suicide	5	4	8	3	2	9	1	5	8	4	6	2
Personne malade	1	4	6	1	3	7	8	8	4	7	6	3
Décès suspect				1				2		1	3	1
Décès naturel	3		1	1	2	1	2	3	1	1	3	1
Disparition (personne disparue)	20	6	6	6	8		6	4	3	7	8	
Accident (sauf roulage)	1		3	2	1	1		2	2	4	2	3
Autres	3											
Total	33	14	24	13	17	18	17	24	18	24	28	10

Appels

	2000	2015	2016	2017	2018	2019	2020	2021	2022	2023	2024	2025
Alarme	1											
Appels	1											
Total	2											

Problèmes sociaux

	2000	2015	2016	2017	2018	2019	2020	2021	2022	2023	2024	2025
Différends familiaux	34	7	10	11	10	11	13	10	25	22	27	9
Différend (pas de coups)	16	10	10	8	11	16	14	10	12	8	13	4
Affaire civile	4	2	2	3	4			1	2	1		1
Protection de la jeunesse	17	17	20	33	17	26	12	19	33	22	25	7
Autres	6	6	2	2	2	3	1	4	7	6	2	1
Total	77	42	44	57	44	56	40	44	79	59	67	22



Ordre public

	2000	2015	2016	2017	2018	2019	2020	2021	2022	2023	2024	2025
Troubles	3	6	2	3	8	6	3	2		5	2	1
Autres	1					1				1		
Total	4	6	2	3	8	7	3	2		6	2	1

Agissements suspects

	2000	2015	2016	2017	2018	2019	2020	2021	2022	2023	2024	2025
	20	7	8	6	6	7	10	7	12	13	3	2
Total	20	7	8	6	6	7	10	7	12	13	3	2

Objets trouvés

	2000	2015	2016	2017	2018	2019	2020	2021	2022	2023	2024	2025
				1	1			1	2		4	1
Total				1	1			1	2		4	1

Objets perdus

	2000	2015	2016	2017	2018	2019	2020	2021	2022	2023	2024	2025
	43	162	204	187	221	226	219	230	239	230	215	116
Total	43	162	204	187	221	226	219	230	239	230	215	116

Autres non-infractions

	2000	2015	2016	2017	2018	2019	2020	2021	2022	2023	2024	2025
Ordonnance de capture						1		1				
Non-respect des conditions		3	4	8	9	11	5	6		1	6	5
Procès-verbal d'information	20	5	10	6	4	13	8	2	4	3	2	2
Notification		5	6	1	3	10	6	10	17	25	37	11
Dégradation involontaire câbles (non-télécom)		2										
Demande signalement surveillance électronique									6	8	4	
Fonction de contrôle armes	1					2	4	14	3	5	1	
Non spécifié										1		
Autres non infractions	6											
Total	27	15	20	15	16	37	23	33	30	43	50	18

