

# ***STATISTIQUES POLICIERES DE CRIMINALITE***

---

*LIEU DE PERPETRATION: COMMUNE*

**Fernelmont**

***2000 - 1er Semestre 2025***

*Police fédérale - DGRIDRIIBIPOL*

# ***STATISTIQUES POLICIERES DE CRIMINALITE***

---

***LIEU DE PERPETRATION: COMMUNE***

**Fernelmont**

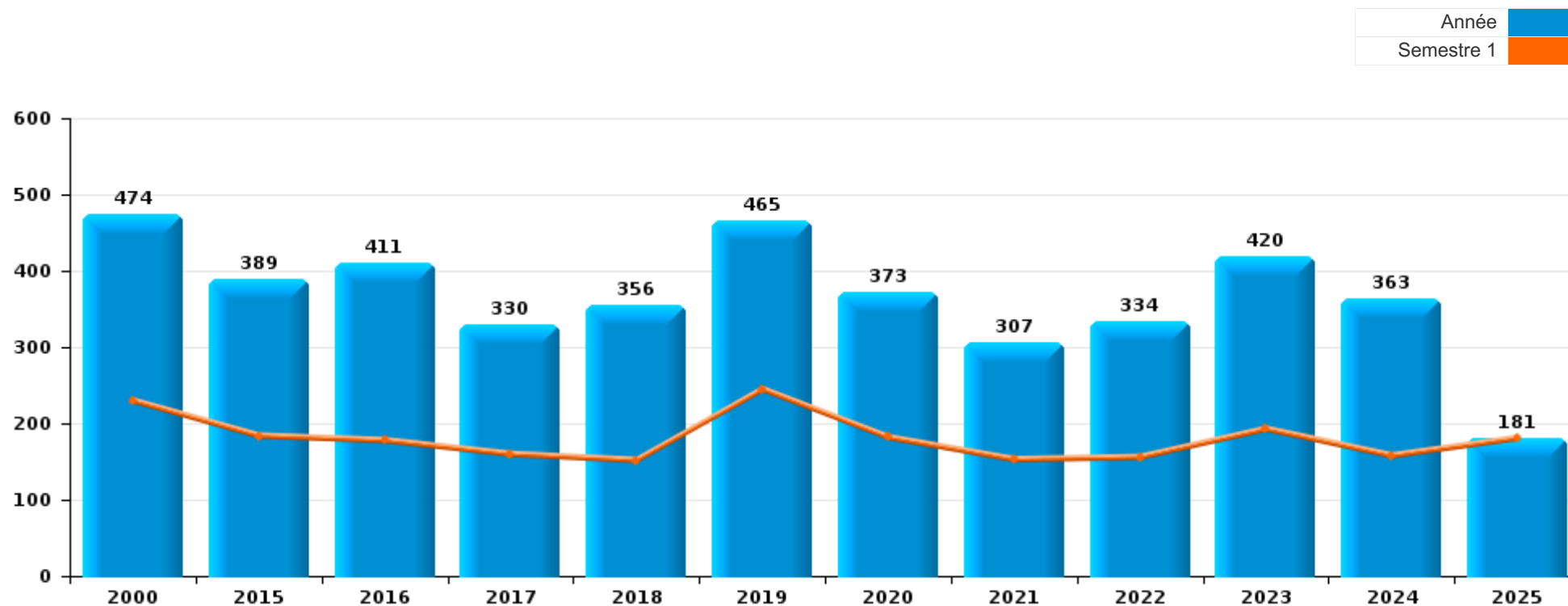
***PARTIE I : INFRACTIONS JUDICIAIRES***

# CRIMINALITE ENREGISTREE COMMISE AU NIVEAU DE LA COMMUNE



## Fernelmont

	2000	2015	2016	2017	2018	2019	2020	2021	2022	2023	2024	2025
Nombre total des délits	474	389	411	330	356	465	373	307	334	420	363	181



FPF/DGR/DRI/BIPOL - Statistiques policières de criminalité (date de clôture: 31/10/2025)  
 Les données pour les années 2001 jusqu'à 2014 ne sont plus publiées mais restent disponibles sur demande auprès du service BIPOL.  
 Les données pour 2025 ne concernent que le 1er semestre.



Fernelmont

	2000	2015	2016	2017	2018	2019	2020	2021	2022	2023	2024	2025
Vol et extorsion	260	173	183	158	153	213	143	89	85	119	105	47
Fraude	17	21	18	14	27	27	31	35	54	63	71	41
Infr. contre l'intégrité physique	44	36	29	35	29	32	34	26	32	34	45	15
Dégradation de la propriété	51	33	37	24	29	38	17	21	30	23	22	16
Infr. contre autres valeurs morales et sentiments	8	31	26	15	21	21	24	25	19	31	25	13
Drogues	18	17	33	13	9	16	18	13	20	23	9	5
Infr. contre la sécurité publique	11	19	11	6	13	16	8	13	11	18	25	3
Infr. contre les moeurs	3	6	9	5	4	11	15	10	15	26	8	6
Armes et explosifs	3	10	15	17	14	16	13	5	5	7	2	5
Infr. contre la famille	3	4	4	5	15	14	8	22	12	3	4	2
Criminalité informatique		6	8	5	11	8	11	8	8	6	14	4
Infr. contre la foi publique	3	4	5	2	5	10	6	2	7	24	15	1
Registre de population	4	13	5	10	3	20	2	3	6	4	4	1
Législation sur les étrangers	1	4	12	3	4	2	6	6	4	7	1	5
Environnement	14			4	5	2	3	5	7	6	2	4
Protection de la jeunesse	1		3	4	1	5	4	3	8	6	6	5
Infr. contre l'autorité publique		4	3	1	2	6	3	5	3	5	1	3
Ivresse et alcool					1	2	9	1	2	6	1	1
Code pénal social		5	3	3	2	1				4	2	1
Santé publique							15	5				
Contravention Code pénal	16			1								
Infr. relative au statut juridique de l'enfant	1		2			2	1	6	4	1		
Protection de la personne	4	1	1	2	4	1	1	1		1		1
Travail	1		2	2	1	1		1				1
Autres lois spéciales	5	1		1	1							
Pratiques commerciales	5											
Infr. contre la liberté individuelle					1		1	1		1		
Carte d'identité	1		1			1						
Législation économique										1	1	1
Exercice illégal de l'autorité publique								1	1			
Protection des revenus publics					1				1			
Code pénal militaire et milice			1									
Infr. contre la Sécurité de l'Etat		1										
Loi du football										1		
<b>Sous-total</b>	<b>474</b>	<b>389</b>	<b>411</b>	<b>330</b>	<b>356</b>	<b>465</b>	<b>373</b>	<b>307</b>	<b>334</b>	<b>420</b>	<b>363</b>	<b>181</b>
<b>Contravention règlement policier local</b>		3	5	7	9	14	17	19	14	19	17	7
<b>Sous-total</b>		<b>3</b>	<b>5</b>	<b>7</b>	<b>9</b>	<b>14</b>	<b>17</b>	<b>19</b>	<b>14</b>	<b>19</b>	<b>17</b>	<b>7</b>
<b>Total</b>	<b>474</b>	<b>392</b>	<b>416</b>	<b>337</b>	<b>365</b>	<b>479</b>	<b>390</b>	<b>326</b>	<b>348</b>	<b>439</b>	<b>380</b>	<b>188</b>

FPF/DGR/DRI/BIPOL - Statistiques policières de criminalité (date de clôture: 31/10/2025)

Les données pour les années 2001 jusqu'à 2014 ne sont plus publiées mais restent disponibles sur demande auprès du service BIPOL.

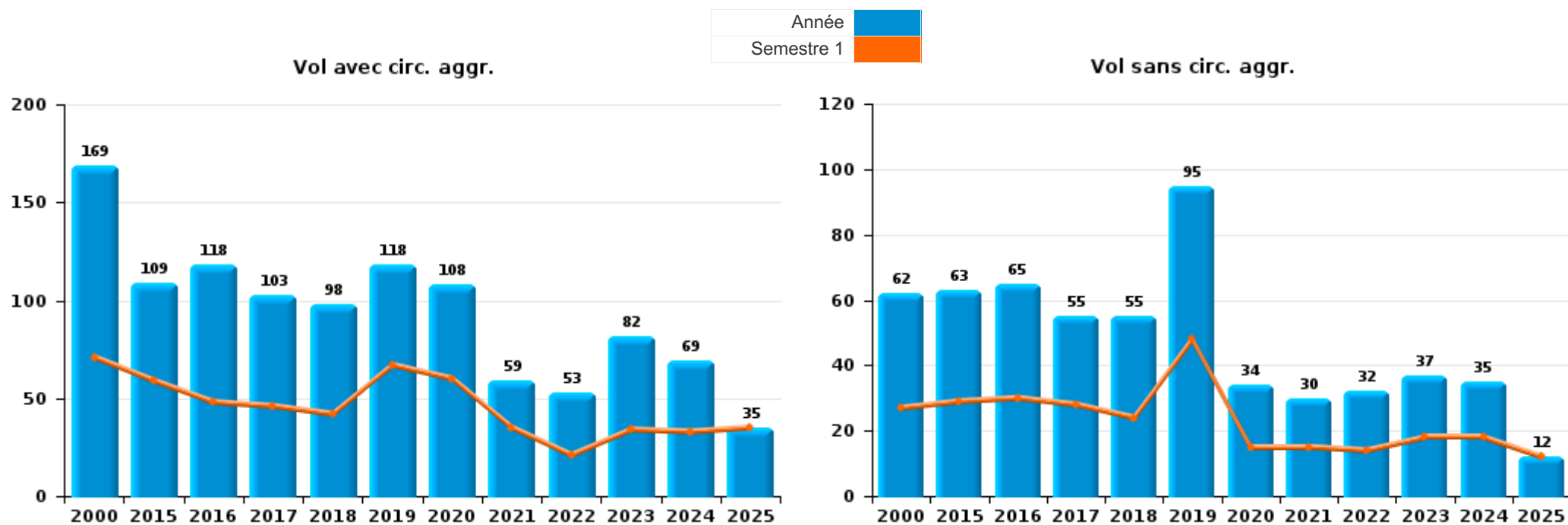
Les données pour 2025 ne concernent que le 1er semestre.



I.1. Catégorie des infractions : Vol et extorsion (top 5 des infractions au niveau national 2024)

Fernelmont

	2000	2015	2016	2017	2018	2019	2020	2021	2022	2023	2024	2025
Vol avec circ. aggr.	169	109	118	103	98	118	108	59	53	82	69	35
Vol sans circ. aggr.	62	63	65	55	55	95	34	30	32	37	35	12
Vol non spécifié	29	1									1	
Extorsion							1					
<b>Total</b>	<b>260</b>	<b>173</b>	<b>183</b>	<b>158</b>	<b>153</b>	<b>213</b>	<b>143</b>	<b>89</b>	<b>85</b>	<b>119</b>	<b>105</b>	<b>47</b>



FPF/DGR/DRI/BIPOL - Statistiques policières de criminalité (date de clôture: 31/10/2025)  
 Les données pour les années 2001 jusqu'à 2014 ne sont plus publiées mais restent disponibles sur demande auprès du service BIPOL.  
 Les données pour 2025 ne concernent que le 1er semestre.



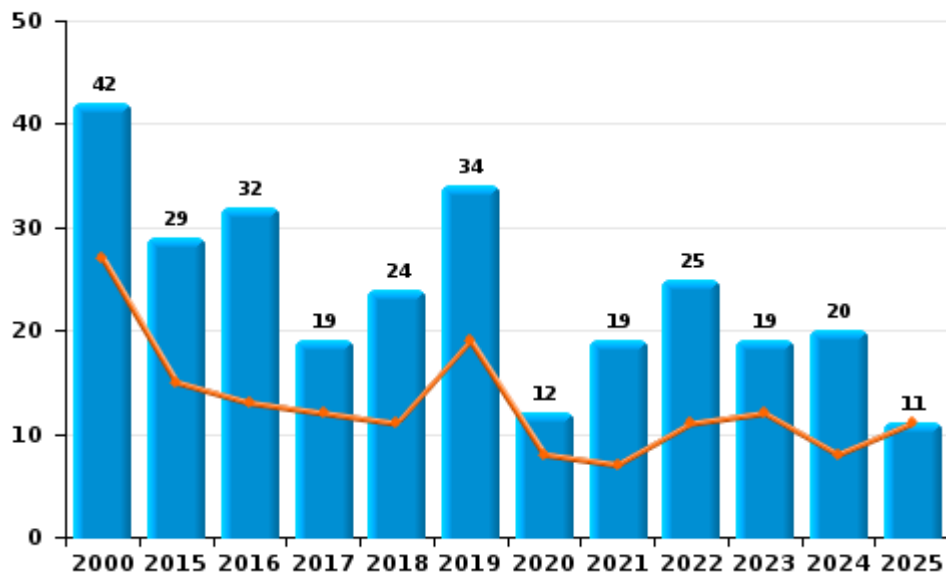
I.2. Catégorie des infractions : Dégradation de la propriété (top 5 des infractions au niveau national 2024)

Fernelmont

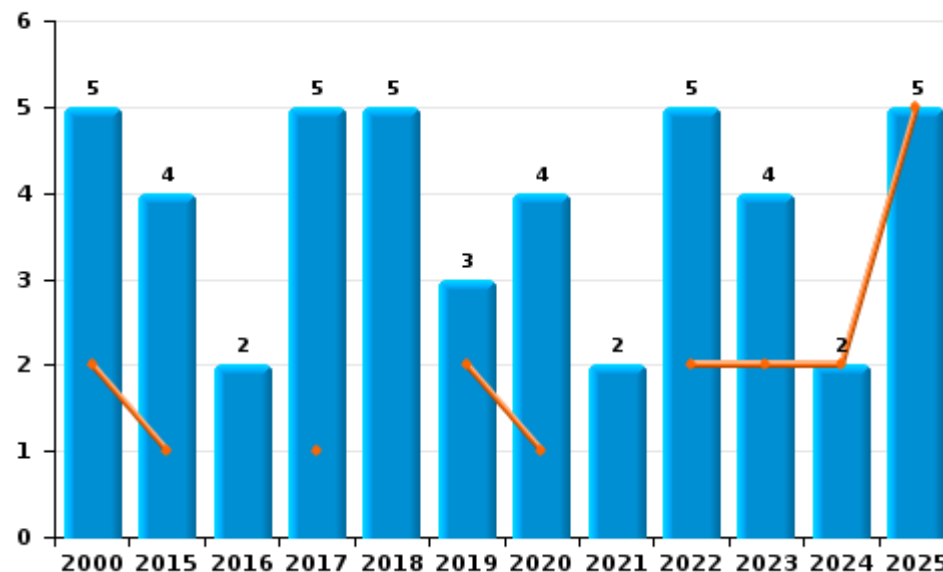
	2000	2015	2016	2017	2018	2019	2020	2021	2022	2023	2024	2025
Vandalisme	42	29	32	19	24	34	12	19	25	19	20	11
Incendie involontaire	5	1	2	4	2	1	3	2	4	3	2	3
Incendie volontaire		3		1	3	2	1		1	1		2
Destruction, dénaturation, dégradation	4		2			1	1					
Destruction par explosion volontaire			1									
<b>Total</b>	<b>51</b>	<b>33</b>	<b>37</b>	<b>24</b>	<b>29</b>	<b>38</b>	<b>17</b>	<b>21</b>	<b>30</b>	<b>23</b>	<b>22</b>	<b>16</b>



Vandalisme



Incendie

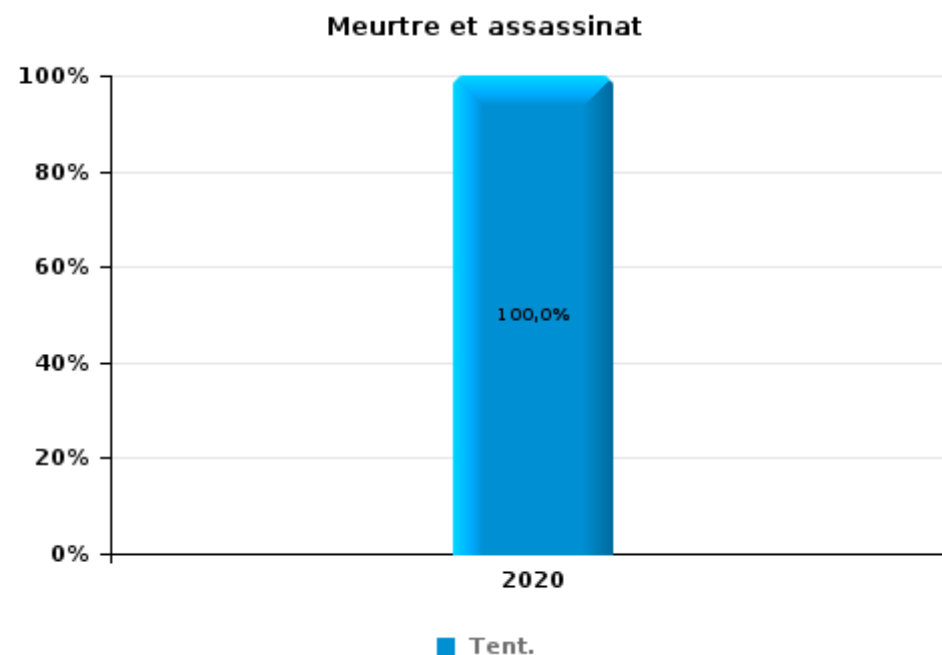
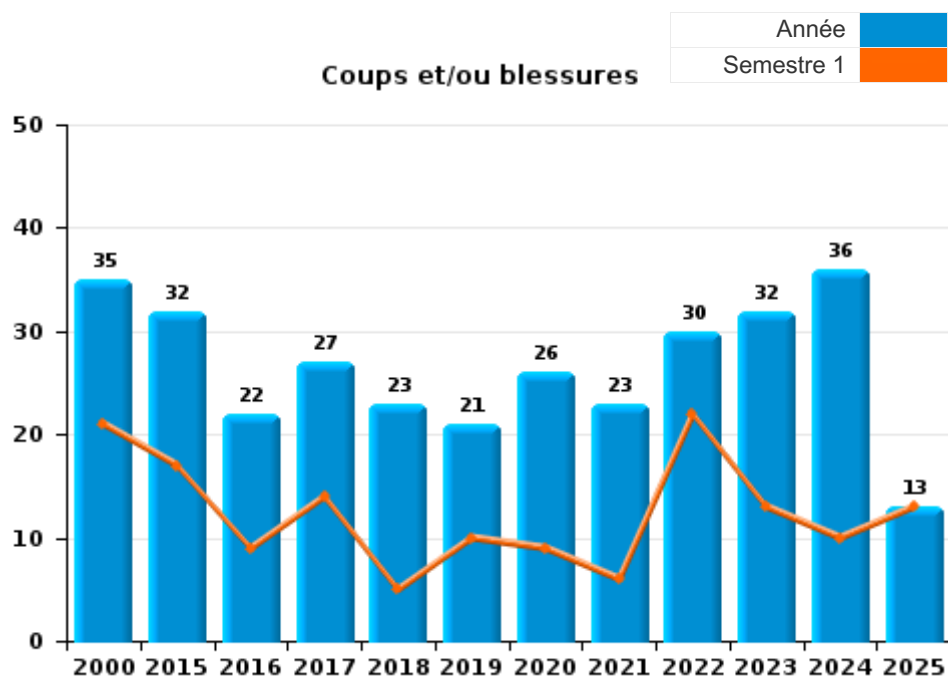




I.3. Catégorie des infractions : Infr. contre l'intégrité physique (top 5 des infractions au niveau national 2024)

Fernelmont

	2000	2015	2016	2017	2018	2019	2020	2021	2022	2023	2024	2025
Coups et/ou blessures	35	32	22	27	23	21	26	23	30	32	36	13
Autres	9	4	7	8	6	11	7	3	2	2	9	2
Meurtre et assassinat							1					
<b>Total</b>	<b>44</b>	<b>36</b>	<b>29</b>	<b>35</b>	<b>29</b>	<b>32</b>	<b>34</b>	<b>26</b>	<b>32</b>	<b>34</b>	<b>45</b>	<b>15</b>





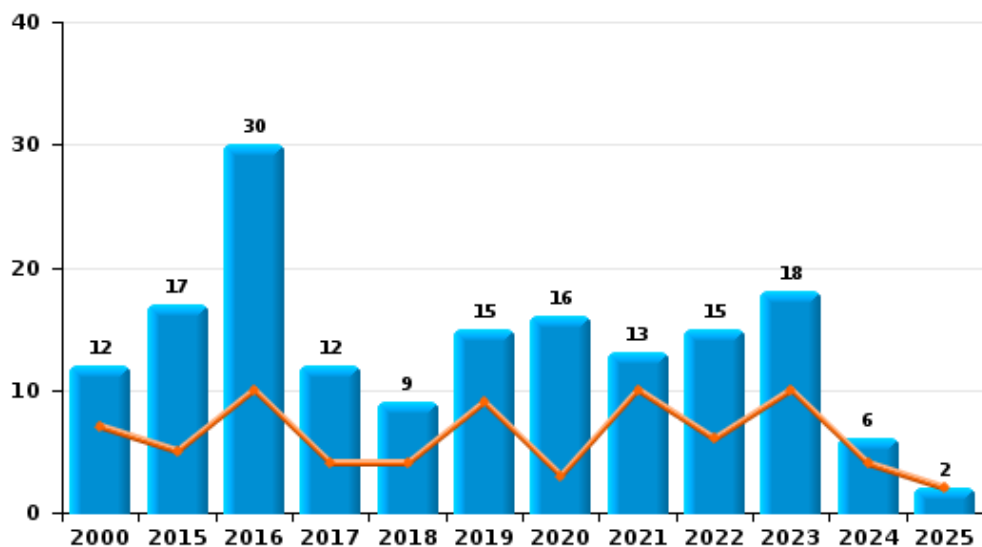
I.4. Catégorie des infractions : Drogues (top 5 des infractions au niveau national 2024)

Fernelmont

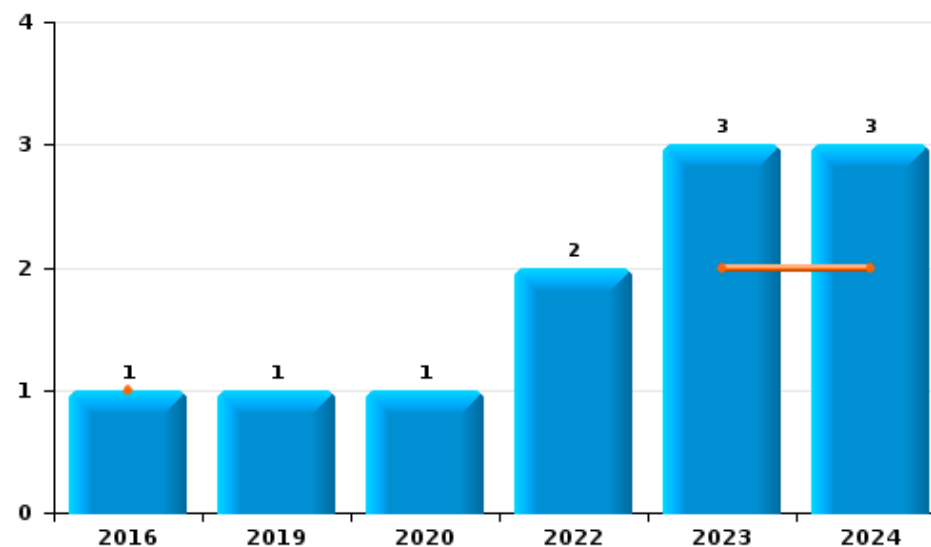
	2000	2015	2016	2017	2018	2019	2020	2021	2022	2023	2024	2025
Détention	12	17	30	12	9	15	16	13	15	18	6	2
Commerce			1			1	1		2	3	3	
Fabrication				1			1		2	2		1
Autres	2		1									2
Usage	3								1			
Importation et exportation	1		1									
<b>Total</b>	<b>18</b>	<b>17</b>	<b>33</b>	<b>13</b>	<b>9</b>	<b>16</b>	<b>18</b>	<b>13</b>	<b>20</b>	<b>23</b>	<b>9</b>	<b>5</b>



Détention



Commerce



FPF/DGR/DRI/BIPOL - Statistiques policières de criminalité (date de clôture: 31/10/2025)  
 Les données pour les années 2001 jusqu'à 2014 ne sont plus publiées mais restent disponibles sur demande auprès du service BIPOL.  
 Les données pour 2025 ne concernent que le 1er semestre.



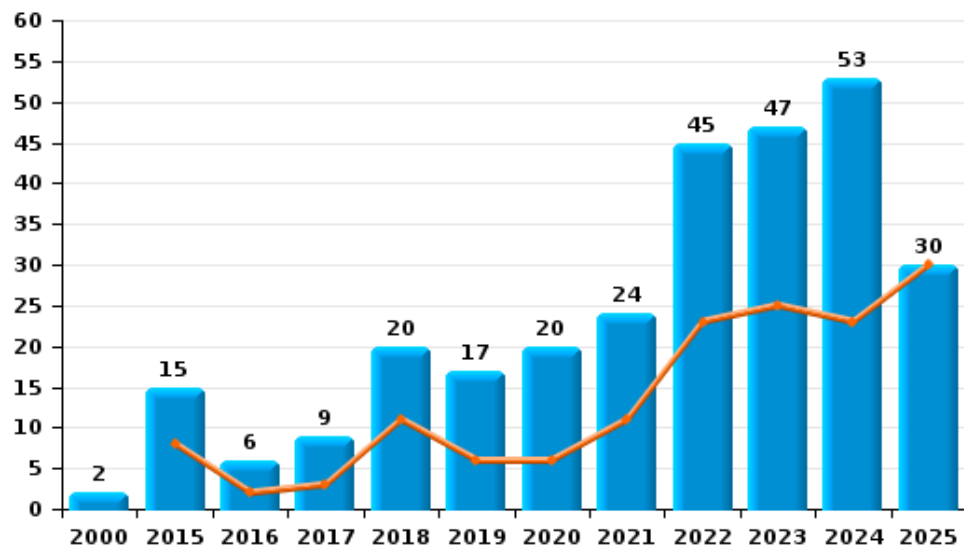
I.5. Catégorie des infractions : Fraude (top 5 des infractions au niveau national 2024)

Fernelmont

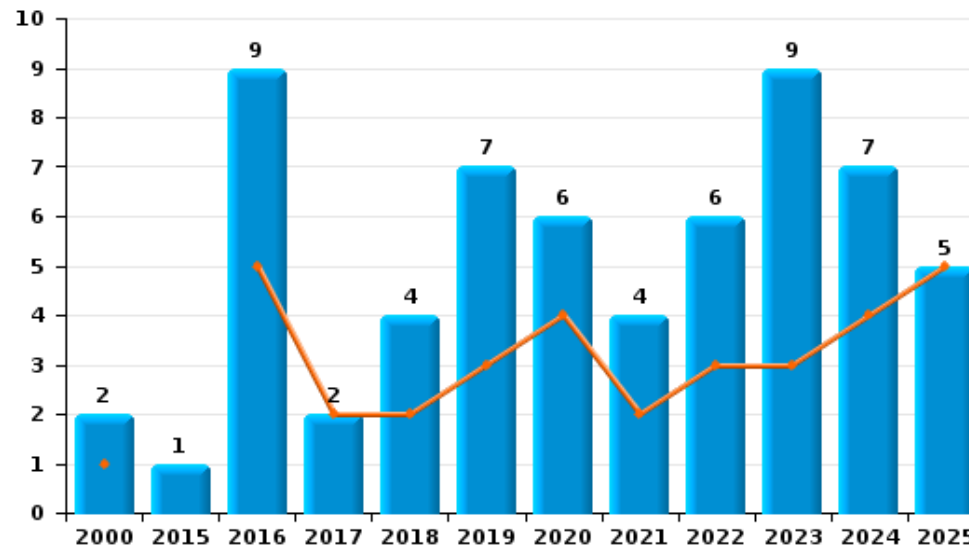
	2000	2015	2016	2017	2018	2019	2020	2021	2022	2023	2024	2025
Escroquerie	2	15	6	9	20	17	20	24	45	47	53	30
Abus de confiance et infr. apparentées	2	1	9	2	4	7	6	4	6	9	7	5
Fraudes: Autres	2	1	1	1	2	1		4		5	4	4
Détournement et destruction frauduleuse	9		2	1	1	2	1	2	1	1		
Recel		3		1			3		2	1	4	2
Infr. liées à l'insolvabilité		1					1	1			2	
Grivèlerie	2										1	
<b>Total</b>	<b>17</b>	<b>21</b>	<b>18</b>	<b>14</b>	<b>27</b>	<b>27</b>	<b>31</b>	<b>35</b>	<b>54</b>	<b>63</b>	<b>71</b>	<b>41</b>



Escroquerie



Abus de confiance et infr. apparentées



FPF/DGR/DRI/BIPOL - Statistiques policières de criminalité (date de clôture: 31/10/2025)

Les données pour les années 2001 jusqu'à 2014 ne sont plus publiées mais restent disponibles sur demande auprès du service BIPOL.

Les données pour 2025 ne concernent que le 1er semestre.

# ***STATISTIQUES POLICIERES DE CRIMINALITE***

---

*LIEU DE PERPETRATION: COMMUNE*

**Fernelmont**

***PARTIE II : FIGURES CRIMINELLES / PHENOMENES***



**Fernelmont**

**FC Vol moyen de transport**

	2000	2015	2016	2017	2018	2019	2020	2021	2022	2023	2024	2025
<b>Vol de voiture</b>	27	9	5	2	4	5	7	2	2	4	3	1
<b>Vol de moto</b>	1	1	1			2	1				2	
<b>Vol dans les garages</b>	2	3	1	1	1	3	1					
<b>Vol de vélomoteur</b>	2	1		2					1		1	1
<b>Vol de vélo</b>	1		4	1	1	2	2		2			

**FC Cambriolage**

	2000	2015	2016	2017	2018	2019	2020	2021	2022	2023	2024	2025
<b>Cambriolage dans habitation</b>	117	53	61	64	56	64	42	26	22	32	41	22
<b>Cambriolage ds entreprise ou commerce</b>	13	11	6	7	11	19	12	9	5	8	5	3
<b>Cambriolage ds service public ou bâtiment administ</b>	2	1	2		3	2	4	1				
<b>Vol au bélier</b>						2					1	
<b>Cambriolage dans bâtiment (total)</b>	132	65	69	71	70	85	58	36	27	40	46	25



FC Vol autre

	2000	2015	2016	2017	2018	2019	2020	2021	2022	2023	2024	2025
Vol à main armée	3	1		3		1	4			1	2	
Vol avec violence sans arme		2	3	2		1	1		1	2	1	
Vol dans ou sur un véhicule	33	29	42	31	18	48	34	15	21	26	15	3
Vol d'armes et explosifs	5	2	3	7	2	2	2		1		3	
Vol à l'arraché						1						
Vol à la tire	1	1	2	1	1	1	1	1			1	
Vol à l'étalage	1	3	1			4		2	3	6	6	
Vol par ruse	5		1	1			1			2	1	
Vol de métaux	2	1			2	1		2		5	2	
Vol sur les chantiers	4	2		2	3	2	9		3	3	2	2
Home-invasion				1							1	
Vol d'animaux		2	1				1		2			
Vol de cargaison		3	16	5	5	14	15	6	7	19	11	1

Criminalité ICT

	2000	2015	2016	2017	2018	2019	2020	2021	2022	2023	2024	2025
Fraude de cartes de paiements	1	1	1	1	1	1	2	2	1		2	1
Phishing										1		
Ransomware					1							
Shouldersurfing												1

FC Autre

	2000	2015	2016	2017	2018	2019	2020	2021	2022	2023	2024	2025
Violence contre les métiers d'intérêt général						2				2		
Viol collectif							1					
Graffiti	2		1		1			1				2
Dégradation de voiture	5	20	15	12	14	14	4	9	10	7	10	4
Rixe au couteau							1				1	



**PH Violence intrafamiliale (VIF)**

	2000	2015	2016	2017	2018	2019	2020	2021	2022	2023	2024	2025
VIF: physique, dans le couple	2	13	9	15	7	12	10	7	15	15	18	8
VIF: physique, envers des descendants	1		3			2	3	1	4	4	3	
VIF: physique, envers d'autres membres	17	3	1	1	2		3	2	2	2	2	1
VIF: sexuelle, envers des descendants			1					1	1			
VIF: psychique, dans le couple	2	5	7	5	7	16	9	28	16	7	7	2
VIF: psychique, envers des descendants		1					1	1	2	1		
VIF: psychique, envers d'autres membres						1		3		1	1	
VIF: économique, dans le couple				1		1				2		
VIF: économique, envers des descendants	1											
VIF: économique, envers d'autres membres	3			1	8	1				1		

**PH Drogues**

	2000	2015	2016	2017	2018	2019	2020	2021	2022	2023	2024	2025
Vente de cocaïne									2	2		
Vente de drogues synthétiques											1	
Import-export de cannabis en grande quantité			1									

**PH Trafic d'armes**

	2000	2015	2016	2017	2018	2019	2020	2021	2022	2023	2024	2025
Commerce et production d'arme à feu et mun.			2				1			1		



**PH Violence dans l'espace public**

	2000	2015	2016	2017	2018	2019	2020	2021	2022	2023	2024	2025
Violence physique (transport public)										2		
Violence physique (voie publique)	8	11	5	7	7	4	6	12	7	6	10	5
Violence physique (endroit accessible au public)	5	3	2	3	3	5	1	2	2	3	3	2
Violence sexuelle (transport public)									1			
Violence sexuelle (voie publique)		3	2	2		8	2			6	1	2
Violence sexuelle (endroit accessible au public)					2	1	2	3	9	11	3	2
Violence psychique (transport public)	1									2		
Violence psychique (voie publique)	3	7	6	4	6	9	6	4	4	12	10	
Violence psychique (autre endroit public)		1			1	1						
Violence psychique (endroit accessible au public)	1	2	1	2	3	1	4	2	3	2	2	3
Vol à main armée (voie publique)	3					1	2					1
Vol à main armée (endroit accessible au public)		1					1			1		
Vol avec violence sans arme (voie publique)		1	2							1	1	
Vol avec violence sans arme (endr. acces. au pub.)				1					1			

**PH Autre**

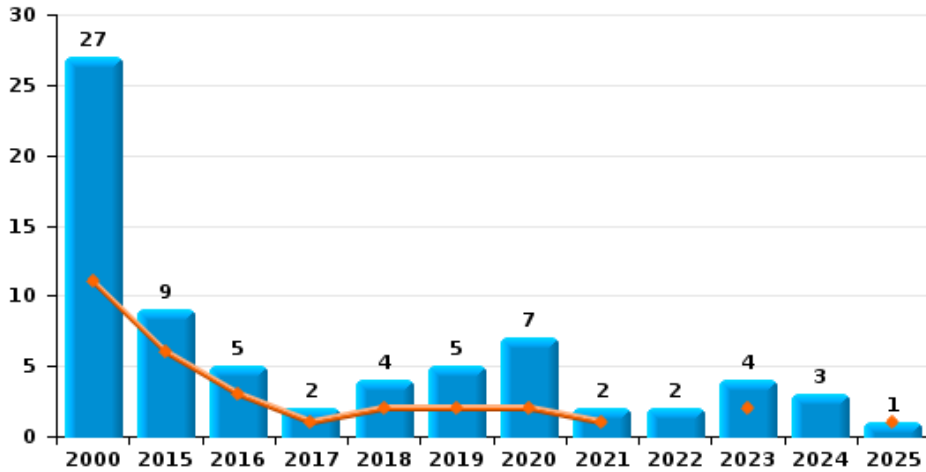
	2000	2015	2016	2017	2018	2019	2020	2021	2022	2023	2024	2025
Faux policiers	1											
Terrorisme, extrémisme et radicalisme		1										
Cyberharcèlement	2	4	2	1	1	2	2	3	2	3	5	2
Fraude à l'identité		3		1	2	3	4	1	1	1	7	1



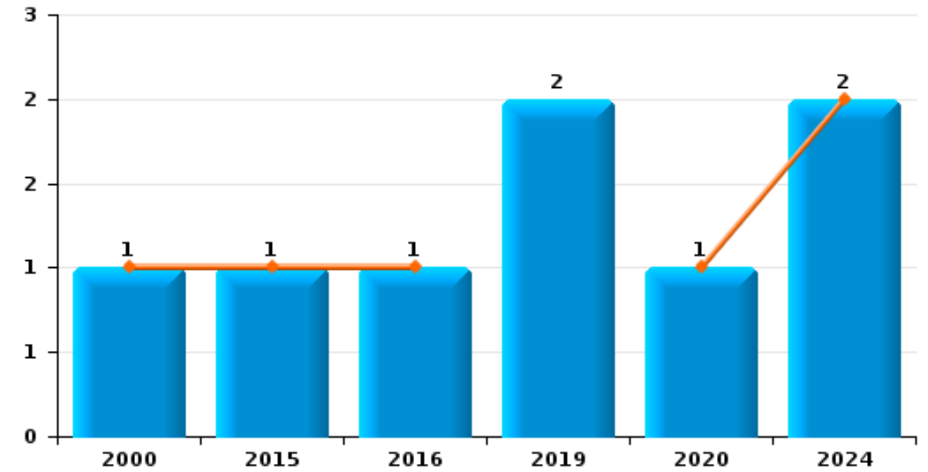
**Fernelmont**

Année	<span style="color: blue;">■</span>
Semestre 1	<span style="color: orange;">■</span>

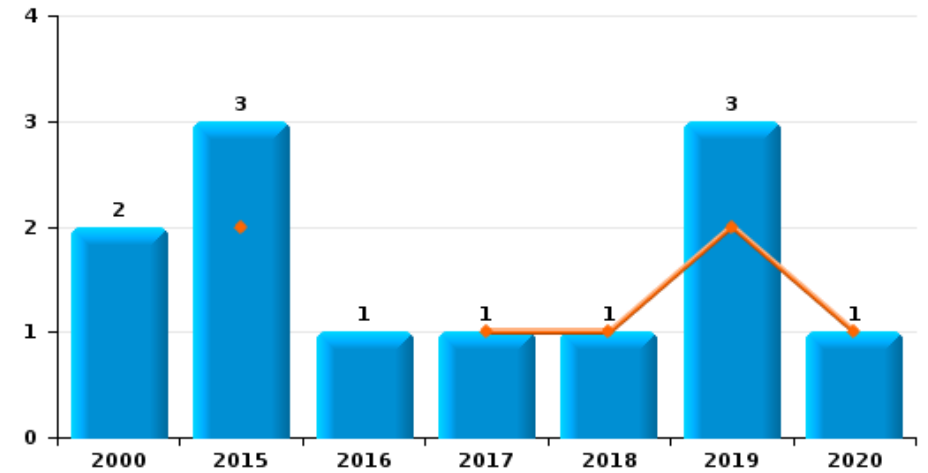
**Vol de voiture**



**Vol de moto**



**Vol dans les garages**

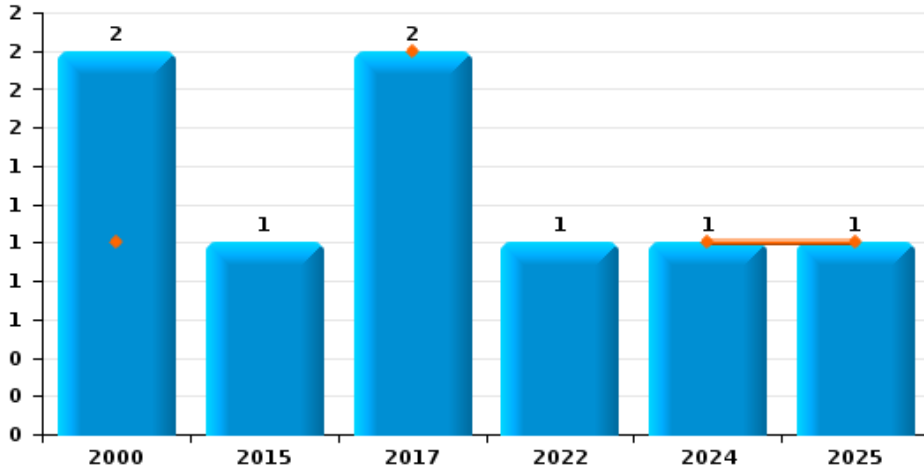




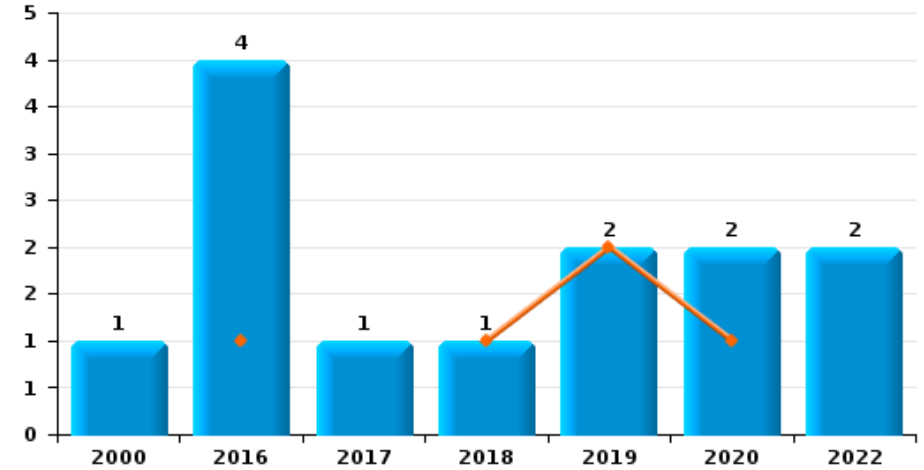
**Fernelmont**

Année	<span style="color: blue;">■</span>
Semestre 1	<span style="color: orange;">■</span>

**Vol de vélomoteur**



**Vol de vélo**



**Vol dans ou sur un véhicule**

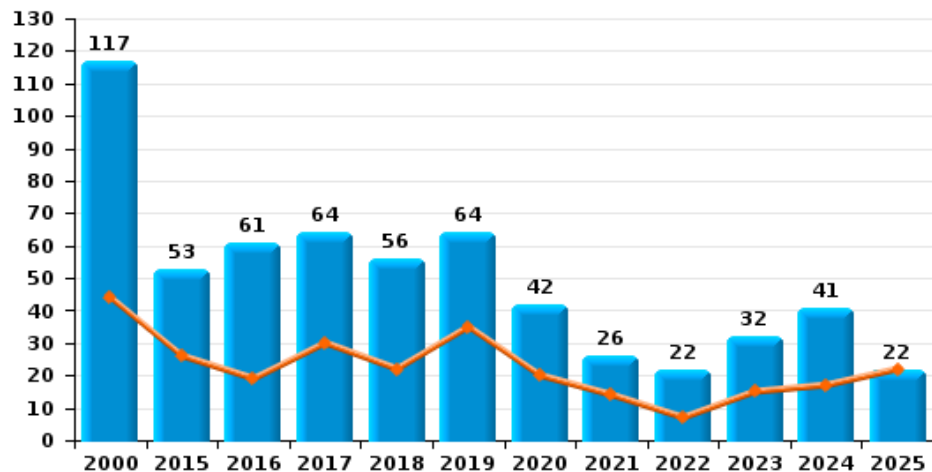




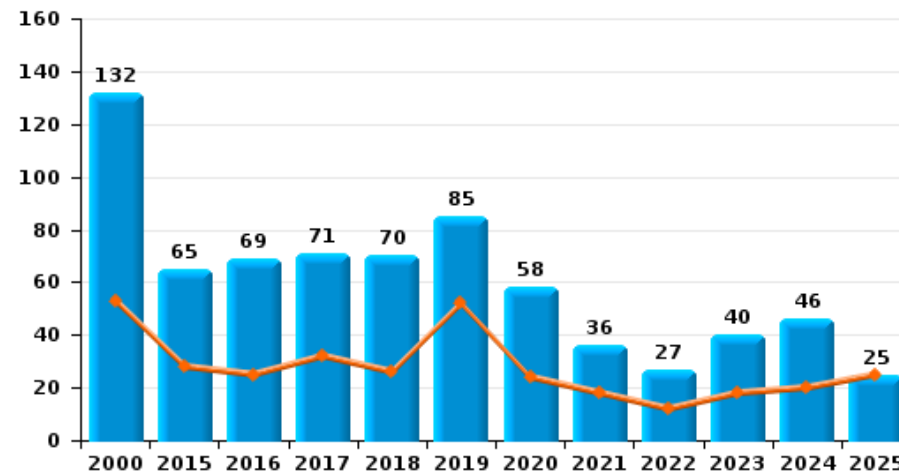
**Fernelmont**



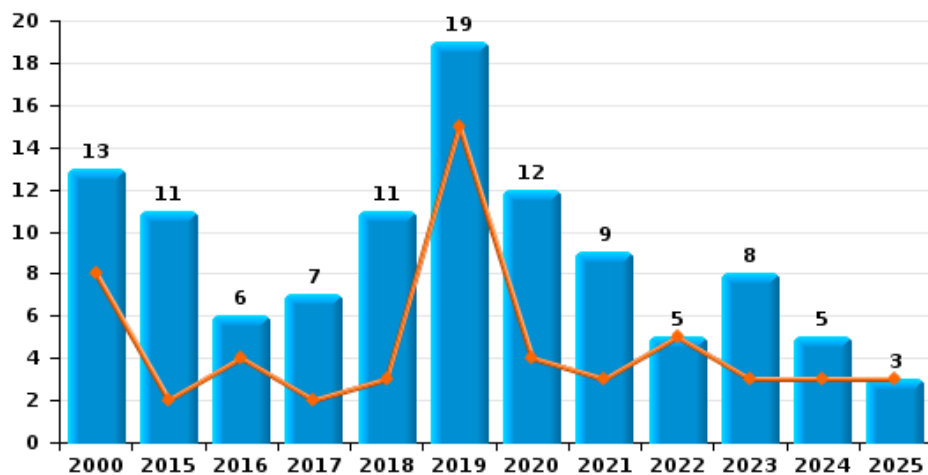
**Cambriolage dans habitation**



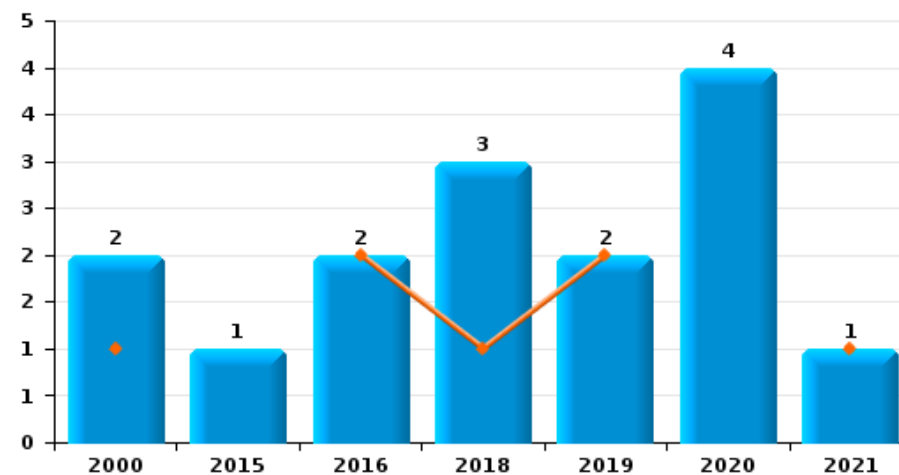
**Cambriolage dans bâtiment (total)**



**Cambriolage ds entreprise ou commerce**



**Cambriolage ds service public ou bâtiment administratif**

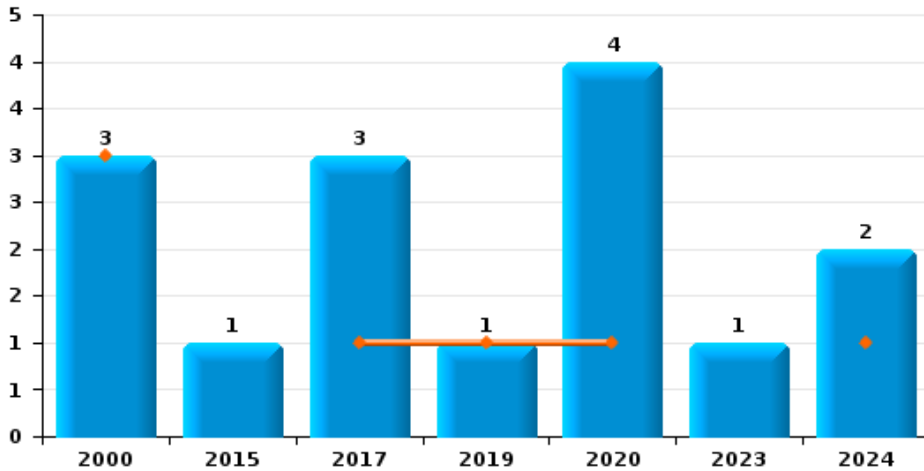




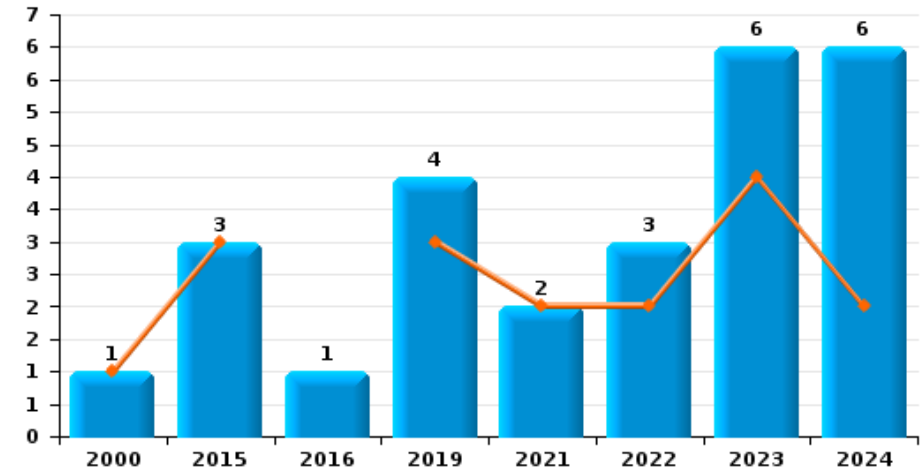
**Fernelmont**

Année	■
Semestre 1	■

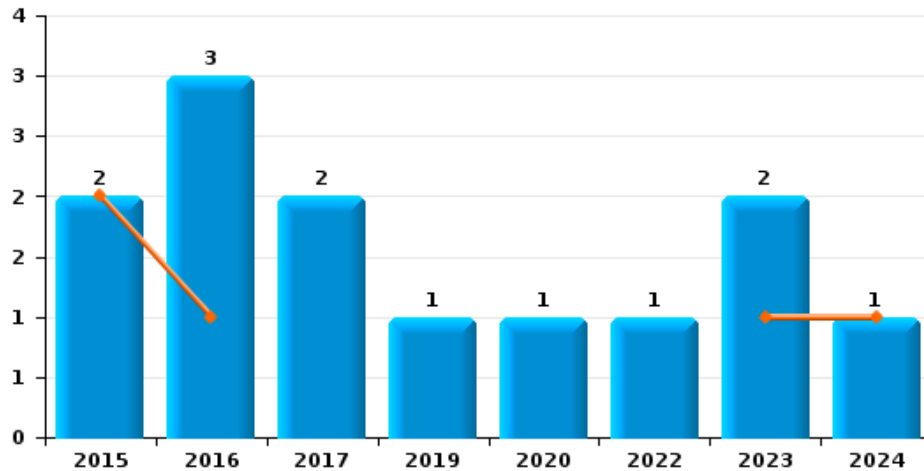
**Vol à main armée**



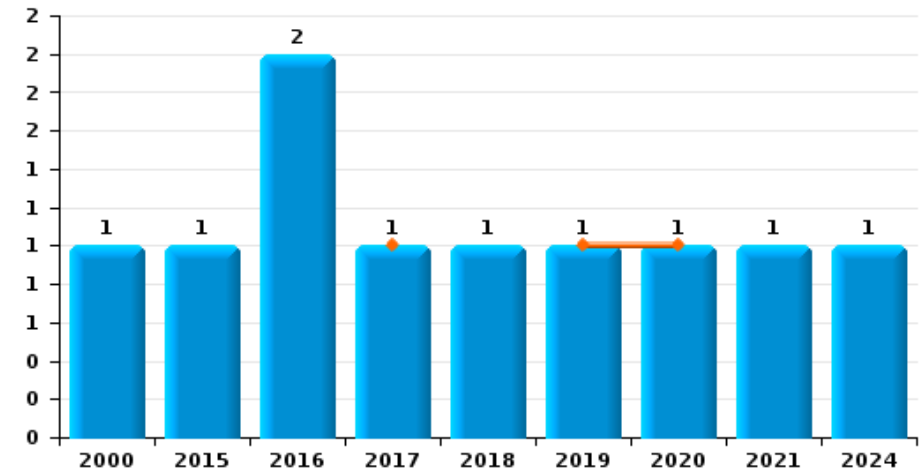
**Vol à l'étalage**



**Vol avec violence sans arme**



**Vol à la tire**

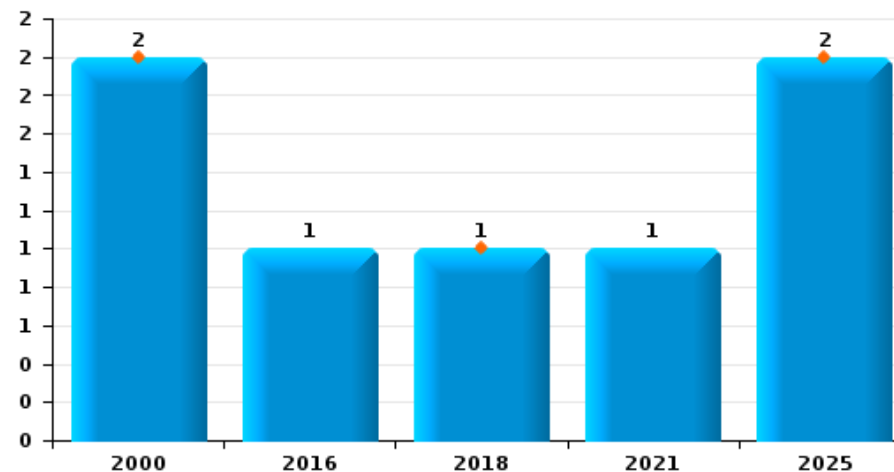




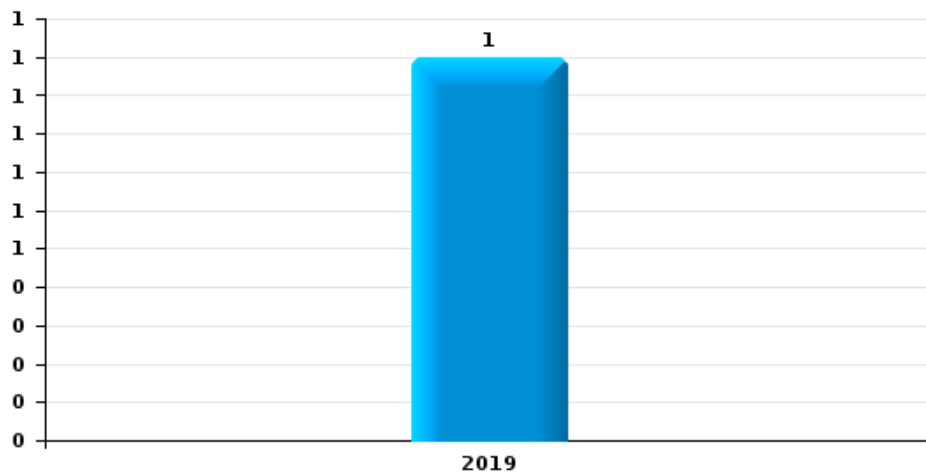
**Fernelmont**

Année	<span style="color: blue;">■</span>
Semestre 1	<span style="color: orange;">■</span>

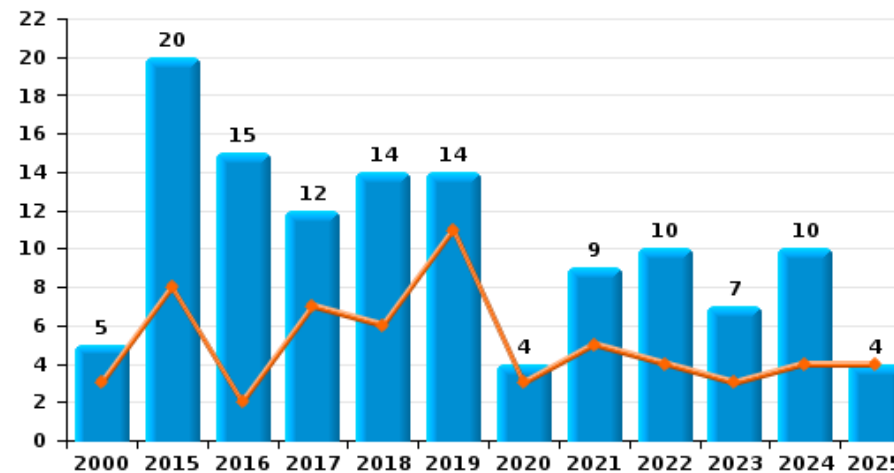
**Graffiti**



**Vol à l'arraché**



**Dégradation de voiture**





**Fernelmont**

**FC Vol moyen de transport**

		2000	2015	2016	2017	2018	2019	2020	2021	2022	2023	2024	2025
Vol de voiture	Trim 1	5	2	2	1	2	1	1					1
	Trim 2	6	4	1			1	1	1		2		
	Trim 3	10	1		1	2	2	1		1	1	1	
	Trim 4	6	2	2			1	4	1	1	1	2	
	<b>Total</b>	<b>27</b>	<b>9</b>	<b>5</b>	<b>2</b>	<b>4</b>	<b>5</b>	<b>7</b>	<b>2</b>	<b>2</b>	<b>4</b>	<b>3</b>	<b>1</b>
Vol de moto	Trim 1		1	1								2	
	Trim 2	1						1					
	Trim 3						1						
	Trim 4						1						
	<b>Total</b>	<b>1</b>	<b>1</b>	<b>1</b>			<b>2</b>	<b>1</b>				<b>2</b>	
Vol dans les garages	Trim 1		1		1	1	1	1					
	Trim 2		1				1						
	Trim 3	2	1				1						
	Trim 4			1									
	<b>Total</b>	<b>2</b>	<b>3</b>	<b>1</b>	<b>1</b>	<b>1</b>	<b>3</b>	<b>1</b>					
Vol de vélomoteur	Trim 1	1			1							1	
	Trim 2				1								1
	Trim 3	1	1										
	Trim 4									1			
	<b>Total</b>	<b>2</b>	<b>1</b>		<b>2</b>					<b>1</b>		<b>1</b>	<b>1</b>
Vol de vélo	Trim 1			1			2	1					
	Trim 2					1							
	Trim 3	1		2						1			
	Trim 4			1	1			1		1			
	<b>Total</b>	<b>1</b>		<b>4</b>	<b>1</b>	<b>1</b>	<b>2</b>	<b>2</b>		<b>2</b>			



FC Cambriolage

		2000	2015	2016	2017	2018	2019	2020	2021	2022	2023	2024	2025
Cambriolage dans habitation	Trim 1	21	12	12	21	13	13	11	10	6	3	6	13
	Trim 2	23	14	7	9	9	22	9	4	1	12	11	9
	Trim 3	33	8	15	11	9	13	3	4	6	7	7	
	Trim 4	40	19	27	23	25	16	19	8	9	10	17	
	<b>Total</b>	<b>117</b>	<b>53</b>	<b>61</b>	<b>64</b>	<b>56</b>	<b>64</b>	<b>42</b>	<b>26</b>	<b>22</b>	<b>32</b>	<b>41</b>	<b>22</b>
Cambriolage ds entreprise ou commerce	Trim 1		2	2	2	1	11	4	3	2		3	2
	Trim 2	8		2		2	4			3	3		1
	Trim 3	4	5		5	1	2	3	5				
	Trim 4	1	4	2		7	2	5	1		5	2	
	<b>Total</b>	<b>13</b>	<b>11</b>	<b>6</b>	<b>7</b>	<b>11</b>	<b>19</b>	<b>12</b>	<b>9</b>	<b>5</b>	<b>8</b>	<b>5</b>	<b>3</b>
Cambriolage ds service public ou bâtiment administ	Trim 1	1		1		1							
	Trim 2			1			2		1				
	Trim 3	1	1					2					
	Trim 4				2			2					
	<b>Total</b>	<b>2</b>	<b>1</b>	<b>2</b>		<b>3</b>	<b>2</b>	<b>4</b>	<b>1</b>				
Vol au béliier	Trim 1											1	
	Trim 2						1						
	Trim 4						1						
	<b>Total</b>						<b>2</b>					<b>1</b>	
Cambriolage dans bâtiment (total)	Trim 1	22	14	15	23	15	24	15	13	8	3	9	15
	Trim 2	31	14	10	9	11	28	9	5	4	15	11	10
	Trim 3	38	14	15	16	10	15	8	9	6	7	7	
	Trim 4	41	23	29	23	34	18	26	9	9	15	19	
	<b>Total</b>	<b>132</b>	<b>65</b>	<b>69</b>	<b>71</b>	<b>70</b>	<b>85</b>	<b>58</b>	<b>36</b>	<b>27</b>	<b>40</b>	<b>46</b>	<b>25</b>



FC Vol autre

		2000	2015	2016	2017	2018	2019	2020	2021	2022	2023	2024	2025
Vol à main armée	Trim 1	2			1		1	1					
	Trim 2	1										1	
	Trim 3		1		1			1				1	
	Trim 4				1			2			1		
	<b>Total</b>	<b>3</b>	<b>1</b>		<b>3</b>		<b>1</b>	<b>4</b>				<b>1</b>	<b>2</b>
Vol avec violence sans arme	Trim 1		2								1	1	
	Trim 2			1									
	Trim 3			2	2			1					
	Trim 4						1			1	1		
	<b>Total</b>		<b>2</b>	<b>3</b>	<b>2</b>		<b>1</b>	<b>1</b>		<b>1</b>	<b>2</b>	<b>1</b>	
Vol dans ou sur un véhicule	Trim 1	3	11	9	11	6	15	16	1	5	5	4	1
	Trim 2	4	8	11	6	3	7	9	11	4	6	3	2
	Trim 3	12	5	12	8	3	12	7	3	4	3	6	
	Trim 4	14	5	10	6	6	14	2		8	12	2	
	<b>Total</b>	<b>33</b>	<b>29</b>	<b>42</b>	<b>31</b>	<b>18</b>	<b>48</b>	<b>34</b>	<b>15</b>	<b>21</b>	<b>26</b>	<b>15</b>	<b>3</b>
Vol d'armes et explosifs	Trim 1	2		2		1				1			
	Trim 2		1		1		2					2	
	Trim 3	1			3								
	Trim 4	2	1	1	3	1		2				1	
	<b>Total</b>	<b>5</b>	<b>2</b>	<b>3</b>	<b>7</b>	<b>2</b>	<b>2</b>	<b>2</b>		<b>1</b>		<b>3</b>	
Vol à l'arraché	Trim 4						1						
<b>Total</b>							<b>1</b>						
Vol à la tire	Trim 1				1			1					
	Trim 2						1						
	Trim 3		1	2					1				
	Trim 4	1				1						1	
	<b>Total</b>	<b>1</b>	<b>1</b>	<b>2</b>	<b>1</b>	<b>1</b>	<b>1</b>	<b>1</b>	<b>1</b>	<b>1</b>		<b>1</b>	



FC Vol autre

		2000	2015	2016	2017	2018	2019	2020	2021	2022	2023	2024	2025
Vol à l'étalage	Trim 1	1	1				1		2	1	1	1	
	Trim 2		2				2			1	3	1	
	Trim 3			1			1			1	1	1	
	Trim 4										1	3	
	<b>Total</b>	<b>1</b>	<b>3</b>	<b>1</b>			<b>4</b>		<b>2</b>	<b>3</b>	<b>6</b>	<b>6</b>	
Vol par ruse	Trim 1	1									2		
	Trim 2	1		1									
	Trim 3	3										1	
	Trim 4				1			1					
	<b>Total</b>	<b>5</b>		<b>1</b>	<b>1</b>			<b>1</b>			<b>2</b>	<b>1</b>	
Vol de métaux	Trim 1						1		1		1	1	
	Trim 2	1	1								1		
	Trim 3	1				1			1		1		
	Trim 4					1					2	1	
	<b>Total</b>	<b>2</b>	<b>1</b>			<b>2</b>	<b>1</b>		<b>2</b>		<b>5</b>	<b>2</b>	
Vol sur les chantiers	Trim 1	1				1	1			2			2
	Trim 2	1	1			1		3			1	1	
	Trim 3				1		1	2		1			
	Trim 4	2	1	1	1			4			2	1	
	<b>Total</b>	<b>4</b>	<b>2</b>		<b>2</b>	<b>3</b>	<b>2</b>	<b>9</b>		<b>3</b>	<b>3</b>	<b>2</b>	<b>2</b>
Home-invasion	Trim 1				1								
	Trim 3											1	
	<b>Total</b>				<b>1</b>							<b>1</b>	
Vol d'animaux	Trim 1							1					
	Trim 2		2							1			
	Trim 3			1						1			
	<b>Total</b>		<b>2</b>	<b>1</b>				<b>1</b>		<b>2</b>			



FC Vol autre

		2000	2015	2016	2017	2018	2019	2020	2021	2022	2023	2024	2025
Vol de cargaison	Trim 1		2		4	3	8	10	1	1	5	2	
	Trim 2			6			1	4	4		1	3	1
	Trim 3			6		1	1	1	1	1	1	5	
	Trim 4		1	4	1	1	4			5	12	1	
Total			3	16	5	5	14	15	6	7	19	11	1



Criminalité ICT

		2000	2015	2016	2017	2018	2019	2020	2021	2022	2023	2024	2025
Fraude de cartes de paiements	Trim 1											1	
	Trim 2			1			1	1	1				1
	Trim 3	1	1			1		1		1			
	Trim 4				1				1			1	
<b>Total</b>		<b>1</b>	<b>1</b>	<b>1</b>	<b>1</b>	<b>1</b>	<b>1</b>	<b>2</b>	<b>2</b>	<b>1</b>		<b>2</b>	<b>1</b>
Phishing	Trim 4										1		
<b>Total</b>											<b>1</b>		
Ransomware	Trim 2					1							
<b>Total</b>						<b>1</b>							
Shouldersurfing	Trim 2												1
<b>Total</b>													<b>1</b>



FC Autre

		2000	2015	2016	2017	2018	2019	2020	2021	2022	2023	2024	2025
Violence contre les métiers d'intérêt général	Trim 1						1						
	Trim 2										1		
	Trim 3										1		
	Trim 4						1						
<b>Total</b>							<b>2</b>				<b>2</b>		
Viol collectif	Trim 4							1					
<b>Total</b>								<b>1</b>					
Graffiti	Trim 1												1
	Trim 2	2				1							1
	Trim 3			1									
	Trim 4								1				
<b>Total</b>		<b>2</b>		<b>1</b>		<b>1</b>			<b>1</b>				<b>2</b>
Dégradation de voiture	Trim 1		3	1	4	2	5	1	3	3	2	2	2
	Trim 2	3	5	1	3	4	6	2	2	1	1	2	2
	Trim 3		6	7		4	1	1	2	2	3	6	
	Trim 4	2	6	6	5	4	2		2	4	1		
<b>Total</b>		<b>5</b>	<b>20</b>	<b>15</b>	<b>12</b>	<b>14</b>	<b>14</b>	<b>4</b>	<b>9</b>	<b>10</b>	<b>7</b>	<b>10</b>	<b>4</b>
Rixe au couteau	Trim 2							1					
	Trim 4											1	
<b>Total</b>								<b>1</b>				<b>1</b>	



PH Violence intrafamiliale (VIF)

		2000	2015	2016	2017	2018	2019	2020	2021	2022	2023	2024	2025
VIF: physique, dans le couple	Trim 1		4	1	5	1	4	1	1	6	2	6	3
	Trim 2	1	4	1	4	2	3	4		6	3	1	5
	Trim 3	1	2	3	3	3	3	2	3	2	8	8	
	Trim 4		3	4	3	1	2	3	3	1	2	3	
	<b>Total</b>	<b>2</b>	<b>13</b>	<b>9</b>	<b>15</b>	<b>7</b>	<b>12</b>	<b>10</b>	<b>7</b>	<b>15</b>	<b>15</b>	<b>18</b>	<b>8</b>
VIF: physique, envers des descendants	Trim 1	1		2						4	2		
	Trim 2							2					
	Trim 3						1	1			2	1	
	Trim 4			1			1		1			2	
	<b>Total</b>	<b>1</b>		<b>3</b>			<b>2</b>	<b>3</b>	<b>1</b>	<b>4</b>	<b>4</b>	<b>3</b>	
VIF: physique, envers d'autres membres	Trim 1	3	1					2			1		
	Trim 2	8							1				1
	Trim 3	3	1		1	1			1			1	
	Trim 4	3	1	1		1		1		2	1	1	
	<b>Total</b>	<b>17</b>	<b>3</b>	<b>1</b>	<b>1</b>	<b>2</b>		<b>3</b>	<b>2</b>	<b>2</b>	<b>2</b>	<b>2</b>	<b>1</b>
VIF: sexuelle, envers des descendants	Trim 1								1				
	Trim 2									1			
	Trim 3			1									
	<b>Total</b>			<b>1</b>					<b>1</b>	<b>1</b>			
VIF: psychique, dans le couple	Trim 1	2	1	2	1	1	3	4	2	4	2	1	
	Trim 2		1	3	1	1	5	4	11	4	4	1	2
	Trim 3		1	1		2	3	1	8	6		3	
	Trim 4		2	1	3	3	5		7	2	1	2	
	<b>Total</b>	<b>2</b>	<b>5</b>	<b>7</b>	<b>5</b>	<b>7</b>	<b>16</b>	<b>9</b>	<b>28</b>	<b>16</b>	<b>7</b>	<b>7</b>	<b>2</b>
VIF: psychique, envers des descendants	Trim 1		1							2			
	Trim 2							1			1		
	Trim 4								1				
	<b>Total</b>		<b>1</b>					<b>1</b>	<b>1</b>	<b>2</b>	<b>1</b>		



PH Violence intrafamiliale (VIF)

		2000	2015	2016	2017	2018	2019	2020	2021	2022	2023	2024	2025
VIF: psychique, envers d'autres membres	Trim 1								2		1		
	Trim 2						1						
	Trim 3								1			1	
	<b>Total</b>						<b>1</b>		<b>3</b>		<b>1</b>	<b>1</b>	
VIF: économique, dans le couple	Trim 1				1								
	Trim 2						1						
	Trim 4										2		
	<b>Total</b>				<b>1</b>		<b>1</b>				<b>2</b>		
VIF: économique, envers des descendants	Trim 1	1											
<b>Total</b>	<b>1</b>												
VIF: économique, envers d'autres membres	Trim 1					1	1						
	Trim 2					5							
	Trim 3	3			1								
	Trim 4					2					1		
<b>Total</b>	<b>3</b>			<b>1</b>	<b>8</b>	<b>1</b>					<b>1</b>		



PH Drogues

		2000	2015	2016	2017	2018	2019	2020	2021	2022	2023	2024	2025
Vente de cocaïne	Trim 2										1		
	Trim 3									2			
	Trim 4										1		
	<b>Total</b>									<b>2</b>	<b>2</b>		
Vente de drogues synthétiques	Trim 4											1	
	<b>Total</b>											<b>1</b>	
Import-export de cannabis en grande quantité	Trim 2			1									
	<b>Total</b>			<b>1</b>									



PH Trafic d'armes

		2000	2015	2016	2017	2018	2019	2020	2021	2022	2023	2024	2025
Commerce et production d'arme à feu et mun.	Trim 1			1							1		
	Trim 3			1									
	Trim 4							1					
	<b>Total</b>			<b>2</b>				<b>1</b>			<b>1</b>		



PH Violence dans l'espace public

		2000	2015	2016	2017	2018	2019	2020	2021	2022	2023	2024	2025
Violence physique (transport public)	Trim 3										2		
	Total										2		
Violence physique (voie publique)	Trim 1	2	2		1	1		2	1	1			2
	Trim 2	2	3	1	4	1		2	2	3	2	2	3
	Trim 3	1	3	3	1	4	3	2	6	2	2	6	
	Trim 4	3	3	1	1	1	1		3	1	2	2	
	Total	8	11	5	7	7	4	6	12	7	6	10	5
Violence physique (endroit accessible au public)	Trim 1			1					1	1	1	1	1
	Trim 2	2	1						1			1	1
	Trim 3	3	2	1	2	3	2	1			2	1	
	Trim 4				1		3			1			
	Total	5	3	2	3	3	5	1	2	2	3	3	2
Violence sexuelle (transport public)	Trim 2									1			
Total										1			
Violence sexuelle (voie publique)	Trim 1										1		
	Trim 2			1			5	1					2
	Trim 3		3	1			3	1			5	1	
	Trim 4				2								
	Total		3	2	2		8	2			6	1	2
Violence sexuelle (endroit accessible au public)	Trim 1							1	1	1	2		
	Trim 2								1	1	1	1	2
	Trim 3				2	1			1	5	8		
	Trim 4							1		2		2	
	Total				2	1		2	3	9	11	3	2
Violence psychique (transport public)	Trim 2	1											
	Trim 3										2		
	Total	1									2		



PH Violence dans l'espace public

		2000	2015	2016	2017	2018	2019	2020	2021	2022	2023	2024	2025
Violence psychique (voie publique)	Trim 1				2			1	3		1	2	
	Trim 2	1	1			2	3	2		1	4	1	
	Trim 3	1	4	2	1	3	3	2	1		4	3	
	Trim 4	1	2	3	1	1	3	1		3	3	4	
<b>Total</b>		<b>3</b>	<b>7</b>	<b>6</b>	<b>4</b>	<b>6</b>	<b>9</b>	<b>6</b>	<b>4</b>	<b>4</b>	<b>12</b>	<b>10</b>	
Violence psychique (autre endroit public)	Trim 1		1										
	Trim 3					1	1						
<b>Total</b>			<b>1</b>			<b>1</b>	<b>1</b>						
Violence psychique (endroit accessible au public)	Trim 1							1	1				
	Trim 2					2					1	2	
	Trim 3	1	1	1	2	1		3	1	2			
	Trim 4		1				1			1	1		
<b>Total</b>		<b>1</b>	<b>2</b>	<b>1</b>	<b>2</b>	<b>3</b>	<b>1</b>	<b>4</b>	<b>2</b>	<b>3</b>	<b>2</b>	<b>2</b>	<b>3</b>
Vol à main armée (voie publique)	Trim 1	2					1	1					
	Trim 2	1										1	
	Trim 3							1					
<b>Total</b>		<b>3</b>					<b>1</b>	<b>2</b>				<b>1</b>	
Vol à main armée (endroit accessible au public)	Trim 3		1										
	Trim 4							1			1		
<b>Total</b>			<b>1</b>					<b>1</b>			<b>1</b>		
Vol avec violence sans arme (voie publique)	Trim 1		1								1	1	
	Trim 2			1									
	Trim 3			1									
<b>Total</b>			<b>1</b>	<b>2</b>							<b>1</b>	<b>1</b>	
Vol avec violence sans arme (endr. acces. au pub.)	Trim 3				1								
	Trim 4									1			
<b>Total</b>					<b>1</b>					<b>1</b>			



PH Autre

		2000	2015	2016	2017	2018	2019	2020	2021	2022	2023	2024	2025
Faux policiers	Trim 1	1											
	<b>Total</b>	<b>1</b>											
Terrorisme, extrémisme et radicalisme	Trim 4		1										
	<b>Total</b>		<b>1</b>										
Cyberharcèlement	Trim 1	1		1			2		2		1	1	1
	Trim 2		2	1									1
	Trim 3	1			1	1		2			1	3	
	Trim 4		2						1	2	1	1	
	<b>Total</b>	<b>2</b>	<b>4</b>	<b>2</b>	<b>1</b>	<b>1</b>	<b>2</b>	<b>2</b>	<b>3</b>	<b>2</b>	<b>3</b>	<b>5</b>	<b>2</b>
Fraude à l'identité	Trim 1		3					1				3	
	Trim 2						2					2	1
	Trim 3				1	1		3	1	1		1	
	Trim 4					1	1				1	1	
	<b>Total</b>		<b>3</b>		<b>1</b>	<b>2</b>	<b>3</b>	<b>4</b>	<b>1</b>	<b>1</b>	<b>1</b>	<b>7</b>	<b>1</b>



**Fernelmont**

**2024**

**FC Vol moyen de transport**

	Fév	Juil	Nov	Déc	Total
Vol de voiture		1	1	1	3
Vol de moto	2				2
Vol de vélomoteur	1				1

**FC Cambriolage**

	Jan	Fév	Mar	Avr	Mai	Juin	Juil	Août	Oct	Nov	Déc	Total
Cambriolage dans habitation	2	3	1	1	7	3	5	2	7	5	5	41
Cambriolage ds entreprise ou commerce	2		1						1		1	5
Vol au béliier			1									1
Cambriolage dans bâtiment (total)	4	3	2	1	7	3	5	2	8	5	6	46

**FC Vol autre**

	Jan	Fév	Mar	Avr	Mai	Juin	Juil	Août	Sep	Oct	Nov	Déc	Total
Vol à main armée						1		1					2
Vol avec violence sans arme			1										1
Vol dans ou sur un véhicule	2	1	1		2	1	1		5	1	1		15
Vol d'armes et explosifs				2								1	3
Vol à la tire												1	1
Vol à l'étalage		1				1		1		1	2		6
Vol par ruse								1					1
Vol de métaux		1									1		2
Vol sur les chantiers						1					1		2
Home-invasion								1					1
Vol de cargaison	1		1		2	1	1		4	1			11



### Criminalité ICT

	Jan	Nov	Total
Fraude de cartes de paiements	1	1	2

### FC Autre

	Fév	Avr	Juin	Juil	Sep	Oct	Total
Dégradation de voiture	2	1	1	5	1		10
Rixe au couteau						1	1

### PH Violence intrafamiliale (VIF)

	Jan	Fév	Mar	Avr	Juin	Juil	Août	Sep	Oct	Nov	Déc	Total
VIF: physique, dans le couple	1	1	4		1	4	2	2	2		1	18
VIF: physique, envers des descendants								1	1	1		3
VIF: physique, envers d'autres membres						1					1	2
VIF: psychique, dans le couple		1		1		1	1	1	1		1	7
VIF: psychique, envers d'autres membres						1						1

### PH Drogues

	Déc	Total
Vente de drogues synthétiques	1	1



**PH Violence dans l'espace public**

	Jan	Fév	Mar	Avr	Juin	Juil	Août	Sep	Oct	Nov	Déc	Total
Violence physique (voie publique)				1	1	5		1	1		1	10
Violence physique (endroit accessible au public)			1		1			1				3
Violence sexuelle (voie publique)						1						1
Violence sexuelle (endroit accessible au public)					1				1	1		3
Violence psychique (voie publique)	1	1			1	1	1	1	2	1	1	10
Violence psychique (endroit accessible au public)					2							2
Vol à main armée (voie publique)					1							1
Vol avec violence sans arme (voie publique)			1									1

**PH Autre**

	Jan	Fév	Mar	Juin	Juil	Août	Sep	Oct	Déc	Total
Cyberharcèlement	1				1	1	1		1	5
Fraude à l'identité	1	1	1	2			1	1		7



2025

**FC Vol moyen de transport**

	Jan	Juin	Total
Vol de voiture	1		1
Vol de vélomoteur		1	1

**FC Cambriolage**

	Jan	Fév	Mar	Avr	Mai	Juin	Total
Cambriolage dans habitation	6	3	4	3	5	1	22
Cambriolage ds entreprise ou commerce		1	1		1		3
Cambriolage dans bâtiment (total)	6	4	5	3	6	1	25

**FC Vol autre**

	Jan	Avr	Mai	Total
Vol dans ou sur un véhicule	1	1	1	3
Vol sur les chantiers	2			2
Vol de cargaison		1		1

**Criminalité ICT**

	Avr	Total
Fraude de cartes de paiements	1	1
Shouldersurfing	1	1

**FC Autre**

	Fév	Mar	Avr	Mai	Juin	Total
Graffiti	1		1			2
Dégradation de voiture	1	1		1	1	4



**PH Violence intrafamiliale (VIF)**

	Jan	Fév	Mar	Avr	Juin	Total
VIF: physique, dans le couple	1	1	1	2	3	8
VIF: physique, envers d'autres membres				1		1
VIF: psychique, dans le couple				2		2

**PH Violence dans l'espace public**

	Fév	Mar	Avr	Mai	Juin	Total
Violence physique (voie publique)	1	1	1	1	1	5
Violence physique (endroit accessible au public)	1		1			2
Violence sexuelle (voie publique)				2		2
Violence sexuelle (endroit accessible au public)					2	2
Violence psychique (endroit accessible au public)			1	1	1	3

**PH Autre**

	Mar	Mai	Total
Cyberharcèlement	1	1	2
Fraude à l'identité		1	1

# ***STATISTIQUES POLICIERES DE CRIMINALITE***

---

*LIEU DE PERPETRATION: COMMUNE*

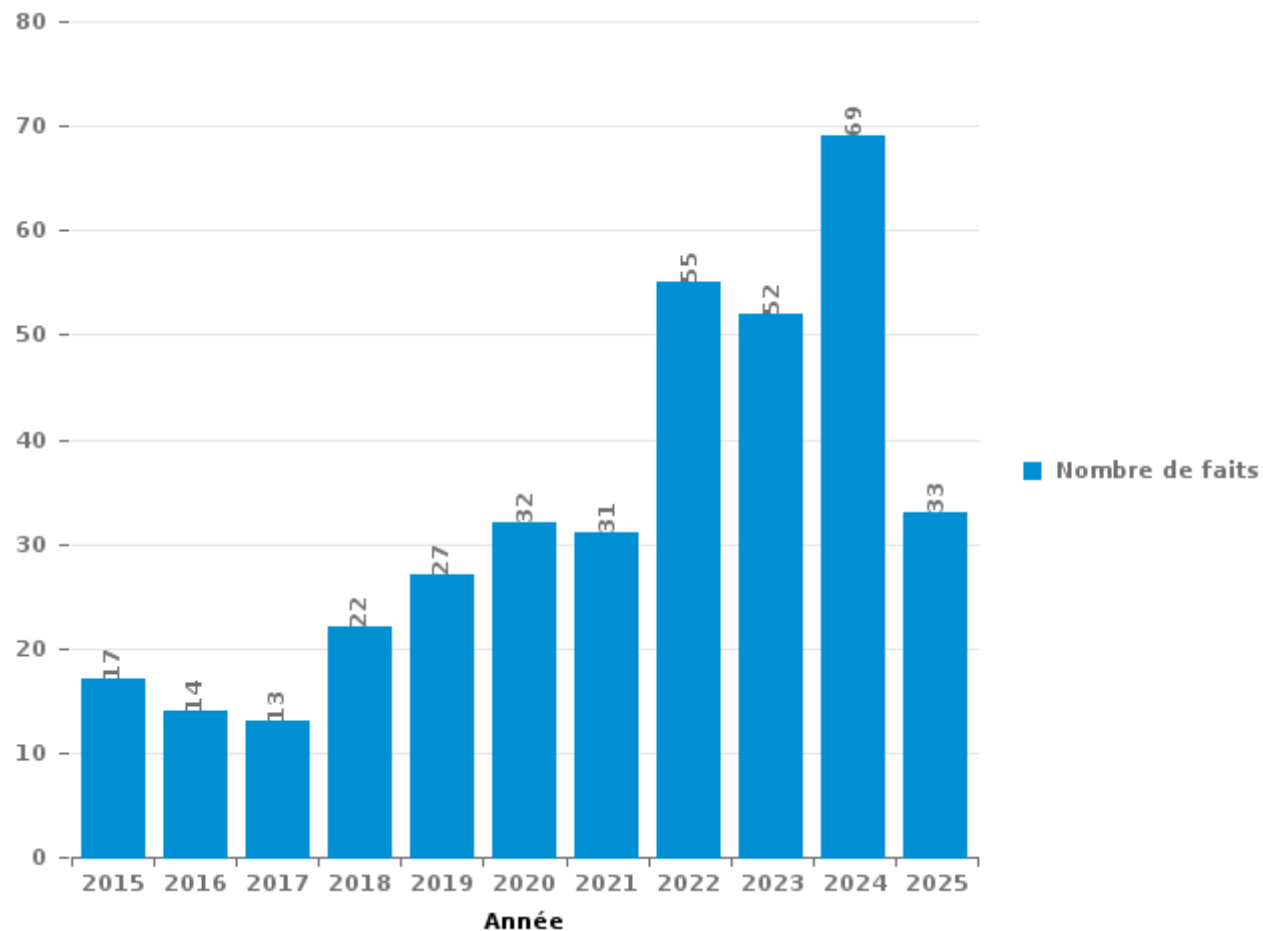
**Fernelmont**

***PARTIE III : ICT***



**Fernelmont**

Nombre total de délits avec un élément ICT/online, depuis 2015





Criminalité ICT/online au sens strict

Infractions (exhaustif)

	2015	2016	2017	2018	2019	2020	2021	2022	2023	2024	2025
Criminalité informatique: Faux en informatique:			1		1				1		
Criminalité informatique: Fraude informatique:	4	8	4	5	7	10	8	7	5	10	2
Criminalité informatique: Hacking:	1			5		1		1		4	2
Criminalité informatique: Sabotage:	1			1							
<b>Total:</b>	<b>6</b>	<b>8</b>	<b>5</b>	<b>11</b>	<b>8</b>	<b>11</b>	<b>8</b>	<b>8</b>	<b>6</b>	<b>14</b>	<b>4</b>

Figures criminelles (à considérer spécifiquement – ne pas additionner avec d'autres éléments – risque de double comptage!)

	2015	2016	2017	2018	2019	2020	2021	2022	2023	2024	2025
Fraude de cartes de paiements	1	1	1	1	1	2	2	1		2	1
Phishing									1		
Ransomware				1							
Shouldersurfing											1



## Criminalité ICT/online au sens large

Infractions (uniquement si code-fait existe)

	2015	2016	2017	2018	2019	2020	2021	2022	2023	2024	2025
Fraude: Escroquerie: Fraude par internet	7	4	7	12	16	16	18	42	41	51	27
Infr. contre les moeurs: Incitation à la débauche: Publicité par ICT pour débauche						1					
Infr. contre les moeurs: Voyeurisme: Diffusion enregistrement nudité ou intimité				1			2				
<b>Total:</b>	<b>7</b>	<b>4</b>	<b>7</b>	<b>13</b>	<b>16</b>	<b>17</b>	<b>20</b>	<b>42</b>	<b>41</b>	<b>51</b>	<b>27</b>

Figures criminelles (à considérer spécifiquement – ne pas additionner avec d'autres éléments – risque de double comptage!)

	2015	2016	2017	2018	2019	2020	2021	2022	2023	2024	2025
Cyberharcèlement	4	2	1	1	2	2	3	2	3	5	2

# ***STATISTIQUES POLICIERES DE CRIMINALITE***

---

***LIEU DE PERPETRATION: COMMUNE***

**Fernelmont**

***PARTIE IV : DESTINATION LIEU***



Fernelmont

Vol et extorsion

	2000	2015	2016	2017	2018	2019	2020	2021	2022	2023	2024	2025
Habitation: maison	128	60	64	68	59	64	40	23	22	34	44	21
Voie publique	28	30	31	28	36	48	24	18	14	21	18	5
Habitation: allée	23	11	17	14	8	10	8	1	9	14	6	
Parking	7	13	16	5	4	32	10	3	6	8	3	2
Entreprise	4	9	8	10	12	13	3	14	8	3	5	4
Habitation: dépendances	14	14	11	7	3	5	14	7	5	2	4	2
Magasin	4	5	2	4	2	8	1	5	2	12	9	
Inconnue	13	4	6	4	4	4		1	3	4	2	1
Habitation: appartement	1	2	5	1	1	3	3	4	2	6	6	2
Autre		4	2	1	3	6	7	2	1	2		1
Chantier	4	2			2	2	9		3	3	2	2
Habitation: non précisée	3	1		1	7	2		1	2	6	1	2
Culture et loisirs	3	3	3	1	3	3	1	1		1		1
Habitation: garage	4		2		2		5	4				1
Habitation: autre	5	3		3		2	2		1		1	
Terrain	2	2	2	2	2		3		2	1	1	
Institution d'enseignement	3				3	2	3	2	1		1	
Horeca	4		2	3			3					1
Moyen de transport: voiture	3	3	3	2		2						
Station essence	1	1	1			2	4		1			
Infrastructure sportive	5		2		1	1						
Médecin / dentiste / pharmacien		1				1			3	1		
Moyen de transport: camion			1	2				1		1		
Stade		2					1	2				
Moyen de transport: autre		1	1			1						1
Service public				1		1	1					1
Cimetière			1								2	
Moyen de transport: autobus / autocar		1		1			1					
Edifice religieux / lieu du culte		1	1									
Arrêt de bus / tram			1									
Banque / institution financière	1											
Bâtiment administratif						1						
Maison de repos					1							
Service			1									
<b>Total</b>	<b>260</b>	<b>173</b>	<b>183</b>	<b>158</b>	<b>153</b>	<b>213</b>	<b>143</b>	<b>89</b>	<b>85</b>	<b>119</b>	<b>105</b>	<b>47</b>

FPF/DGR/DRI/BIPOL - Statistiques policières de criminalité (date de clôture: 31/10/2025)

Les données pour les années 2001 jusqu'à 2014 ne sont plus publiées mais restent disponibles sur demande auprès du service BIPOL.

Les données pour 2025 ne concernent que le 1er semestre.



Fernelmont

Dégradation de la propriété

	2000	2015	2016	2017	2018	2019	2020	2021	2022	2023	2024	2025
Voie publique	16	15	12	10	14	9	1	6	5	5	10	4
Habitation: résidence principale	14	3	12	4	6	12	2	1	8	3	5	1
Habitation: allée	3	4	2	7	3	2	1	3	3	4		
Habitation: jardin	5	3	2		2	2	2	1	4			
Parking		1	3			4	1	2	3	1	2	4
Terrain	4	2	1	1		3	1	2	1	1	1	1
Entreprise	3	2					2		1			
Habitation: non précisée					1		1		2	2	1	1
Habitation: dépendances		1	1	1			1			2		1
Institution d'enseignement	1		1		2		1		1			1
Chantier				1		2		2	1			
Inconnue			2		1	1			1		1	
Cimetière		1									1	2
Moyen de transport: autre	2						1			1		
Autre						2				1		
Culture et loisirs								2				
Edifice religieux / lieu du culte	1							1				
Habitation: résidence secondaire										2		
Infrastructure sportive		1									1	
Moyen de transport: voiture	1		1									
Service public						1						1
Banque / institution financière							1					
Bâtiment administratif								1				
Bureau de police	1											
Habitation: garage							1					
Magasin							1					
Station essence										1		
<b>Total</b>	<b>51</b>	<b>33</b>	<b>37</b>	<b>24</b>	<b>29</b>	<b>38</b>	<b>17</b>	<b>21</b>	<b>30</b>	<b>23</b>	<b>22</b>	<b>16</b>

FPF/DGR/DRI/BIPOL - Statistiques policières de criminalité (date de clôture: 31/10/2025)

Les données pour les années 2001 jusqu'à 2014 ne sont plus publiées mais restent disponibles sur demande auprès du service BIPOL.

Les données pour 2025 ne concernent que le 1er semestre.



Fernelmont

Infractions contre l'intégrité physique

	2000	2015	2016	2017	2018	2019	2020	2021	2022	2023	2024	2025
Habitation	23	17	12	14	13	16	21	9	18	21	21	8
Voie publique	15	12	9	13	9	10	6	13	8	7	16	5
Habitation: allée	1	1	5	3	2		3	1			1	
Parking		1	1		2	2		2	1	3	2	
Institution d'enseignement		2	1		1	1					1	1
Culture et loisirs	4				1			1				
Horeca	1	1	1	1	1	1						
Entreprise							2		1		1	
Magasin				2							1	1
Habitation: jardin						1	1			1		
Inconnue				2					1			
Moyen de transport: autobus / autocar										2		
Moyen de transport: autre									2			
Edifice religieux / lieu du culte											1	
Infrastructure sportive									1			
Médecin / dentiste / pharmacien		1										
Service public							1					
Stade						1						
Station essence		1										
Terrain											1	
<b>Total</b>	<b>44</b>	<b>36</b>	<b>29</b>	<b>35</b>	<b>29</b>	<b>32</b>	<b>34</b>	<b>26</b>	<b>32</b>	<b>34</b>	<b>45</b>	<b>15</b>

FPF/DGR/DRI/BIPOL - Statistiques policières de criminalité (date de clôture: 31/10/2025)

Les données pour les années 2001 jusqu'à 2014 ne sont plus publiées mais restent disponibles sur demande auprès du service BIPOL.

Les données pour 2025 ne concernent que le 1er semestre.

# ***STATISTIQUES POLICIERES DE CRIMINALITE***

---

***LIEU DE PERPETRATION: COMMUNE***

**Fernelmont**

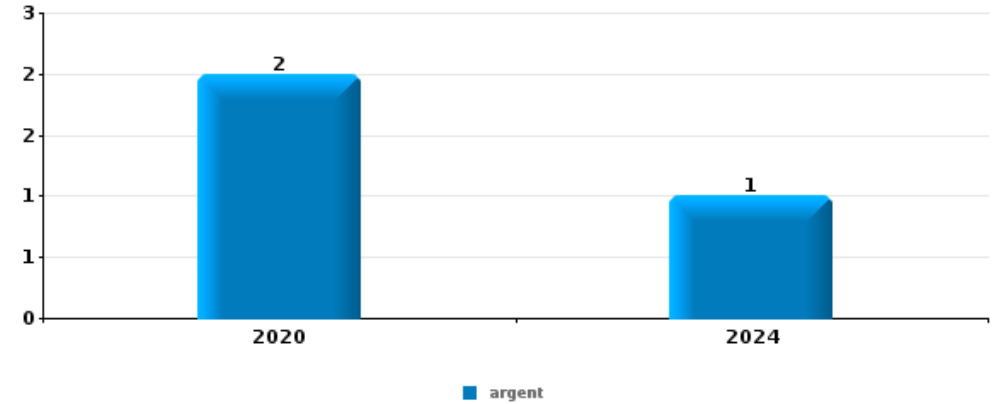
***PARTIE V : OBJETS ET MOYENS DE TRANSPORT***



**Fernelmont**

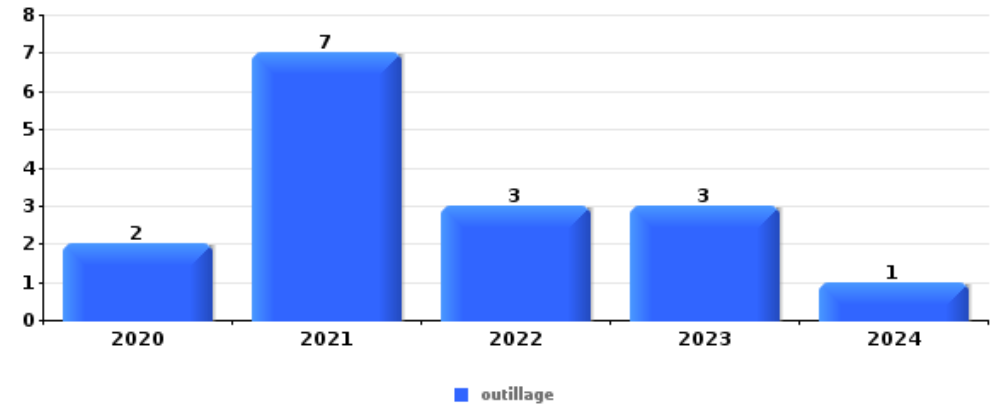
**Vol à main armée**

Top 5 Objets volés (sbd nombre de faits)		2020	2021	2022	2023	2024	2025
1	argent	2				1	
2	bijouterie / montre	2					
2	parfum / produit de beauté	1				1	
2	tabac	1			1		
5	alimentation	1					
5	autre document officiel	1					
5	carte bancaire / carte de crédit	1					
5	permis de conduire	1					
5	portefeuille	1					
5	vêtement	1					



**Vol dans ou sur un véhicule**

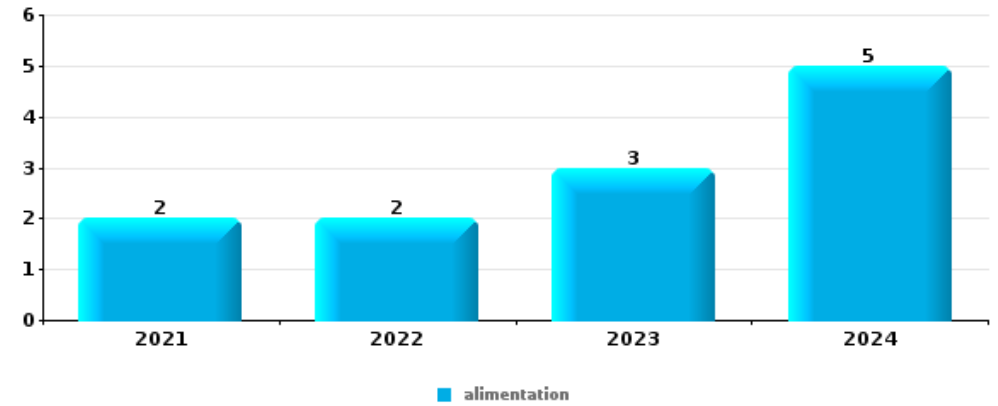
Top 5 Objets volés (sbd nombre de faits)		2020	2021	2022	2023	2024	2025
1	outillage	2	7	3	3	1	
2	plaque d'immatriculation	11		1			
3	vêtement	3	2	1	2	1	
4	parfum / produit de beauté	3		1	2	2	
5	alimentation	3		1		2	
5	matériaux de construction / de chantier		2	1		3	
5	multimédia	1	1	1	3		
5	pièce de moyen de transport		1	4	1		





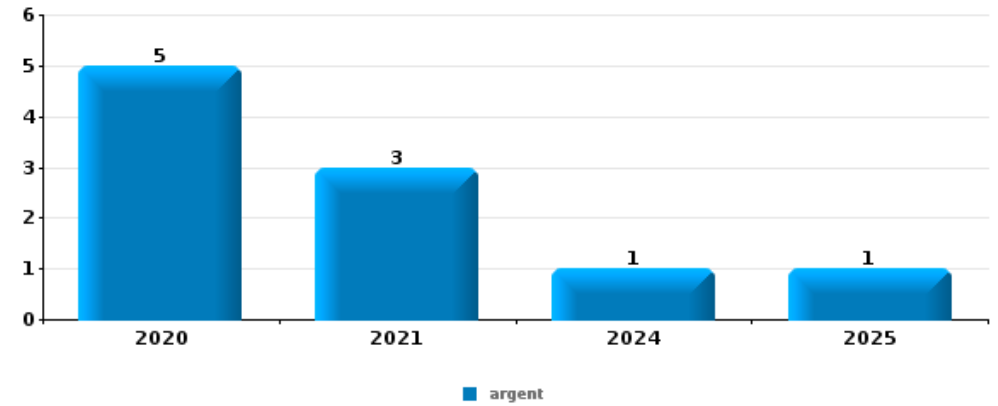
Vol à l'étalage

Top 5 Objets volés (sbd nombre de faits)		2020	2021	2022	2023	2024	2025
1	alimentation		2	2	3	5	
2	parfum / produit de beauté			1	2		



Cambrilage ds entreprise ou commerce

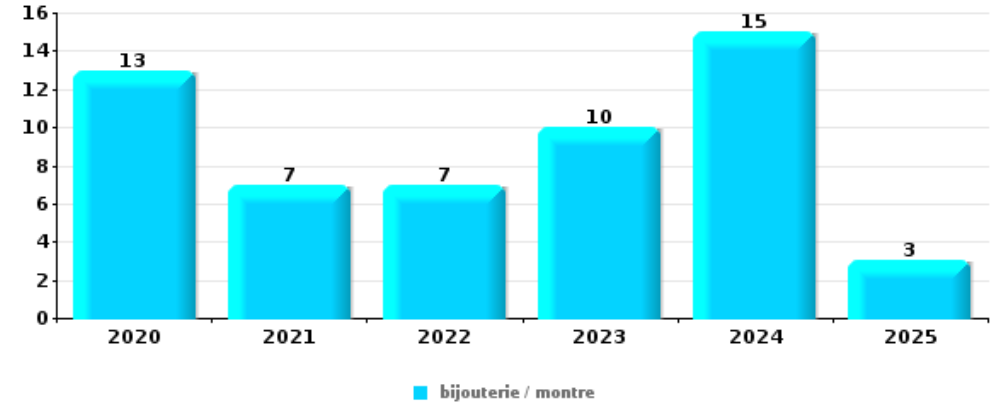
Top 5 Objets volés (sbd nombre de faits)		2020	2021	2022	2023	2024	2025
1	argent	5	3			1	1
2	outillage	2			1		
3	alimentation	2					
3	carburant / énergie				1	1	
3	multimédia	1	1				
3	plaque d'immatriculation	1				1	





**Cambrassage dans habitation**

Top 5 Objets volés (sbd nombre de faits)		2020	2021	2022	2023	2024	2025
1	bijouterie / montre	13	7	7	10	15	3
2	argent	13	5	5	11	12	4
3	multimédia	5	3	4	1	2	1
4	outillage	6	5	1		1	1
5	ordinateur et accessoires	4	3	3			1



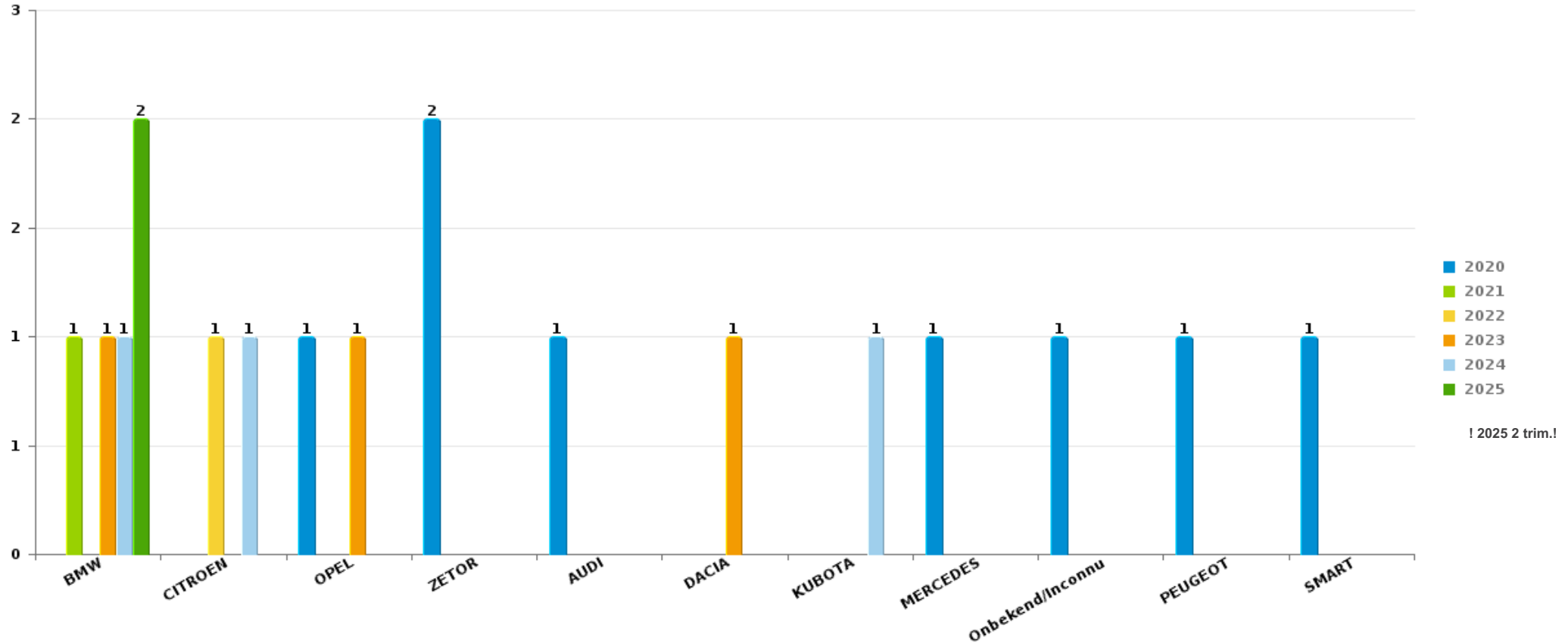
*Remarque: en ce qui concerne les objets, aucun total n'est reproduit étant donné que plusieurs objets peuvent avoir été volés lors d'un même fait.*



Fernelmont

Vol de voiture

Nombre de voitures volées par marque (Top 5)



! 2025 2 trim.!

# ***STATISTIQUES POLICIERES DE CRIMINALITE***

---

***LIEU DE PERPETRATION: COMMUNE***

**Fernelmont**

***PARTIE VI : SUSPECTS***



## Partie 1: Niveau FAITS (comptage du nombre de faits pour lesquels un certain type de suspect est impliqué)

### 1.1. Nombre d'infractions selon le sexe des suspects identifiés (par catégorie principale)

Étant donné que, tant un suspect identifié masculin qu'un suspect identifié féminin peuvent être impliqués lors d'un même fait, il est possible que la somme des colonnes «Hommes» et «Femmes» soit supérieure à la valeur de la colonne «Total...» (voir également la note méthodologique)

#### Fernelmont

2025

Catégorie principale / Sexe	Nombre total de faits avec au moins 1 suspect	Hommes	%	Femmes	%
Infr. contre l'intégrité physique	10	8	80,0%	3	30,0%
Fraude	5	4	80,0%	1	20,0%
Armes et explosifs	4	4	100,0%		
Infr. contre les mœurs	4	4	100,0%		
Législation sur les étrangers	4	4	100,0%		
Drogues	3	3	100,0%	1	33,3%
Infr. contre l'autorité publique	3	3	100,0%		
Vol et extorsion	3	3	100,0%		
Infr. contre autres valeurs morales et sentiments	2	2	100,0%		
Infr. contre la sécurité publique	2	2	100,0%		
Code pénal social	1	1	100,0%		
Environnement	1	1	100,0%		
Ivresse et alcool	1	1	100,0%		
Protection de la jeunesse	1	1	100,0%		
Travail	1	1	100,0%		
<b>Total</b>	<b>45</b>	<b>42</b>	<b>93,3%</b>	<b>5</b>	<b>11,1%</b>





## 1.2. Nombre d'infractions selon le sexe des suspects identifiés (par figure criminelle)

Étant donné que, tant un suspect identifié masculin qu'un suspect identifié féminin peuvent être impliqués lors d'un même fait, il est possible que la somme des colonnes «Hommes» et «Femmes» soit supérieure à la valeur de la colonne «Total...» (voir également la note méthodologique)

### Fernelmont

2025

#### FC Cambriolage

Figure criminelle / Sexe	Nombre total de faits avec au moins 1 suspect identifié	Hommes	%
Cambriolage dans habitation	2	2	100,0%
Cambriolage dans bâtiment (total)	2	2	100,0%
Total	PA	PA	PA

#### PH Violence intrafamiliale (VIF)

Figure criminelle / Sexe	Nombre total de faits avec au moins 1 suspect identifié	Hommes	%	Femmes	%
VIF: physique, dans le couple	6	5	83,3%	2	33,3%
Total	PA	PA	PA	PA	PA



**PH Violence dans l'espace public**

Figure criminelle / Sexe	Nombre total de faits avec au moins 1 suspect identifié	Hommes	%	Femmes	%
Violence physique (voie publique)	4	3	75,0%	1	25,0%
Violence physique (endroit accessible au public)	1	1	100,0%		
Violence sexuelle (voie publique)	2	2	100,0%		
Violence sexuelle (endroit accessible au public)	2	2	100,0%		
Violence psychique (endroit accessible au public)	2	2	100,0%		
<b>Total</b>	<b>PA</b>	<b>PA</b>	<b>PA</b>	<b>PA</b>	<b>PA</b>



### 1.3. Nombre d'infractions selon l'âge des suspects identifiés (par catégorie principale)

Étant donné que, tant un suspect identifié mineur qu'un suspect identifié majeur peuvent être impliqués lors d'un même fait, il est possible que la somme des colonnes «Mineur» et «Majeur» soit supérieure à la valeur de la colonne «Total...» (voir également la note méthodologique)

#### Fernelmont

#### 2025

Catégorie principale / Âge	Nombre total de faits avec au moins 1 suspect identifié	Mineur	%	Majeur	%
Infr. contre l'intégrité physique	10			10	100,0%
Fraude	5			5	100,0%
Armes et explosifs	4			4	100,0%
Infr. contre les mœurs	4			4	100,0%
Législation sur les étrangers	4	1	25,0%	3	75,0%
Drogues	3			3	100,0%
Infr. contre l'autorité publique	3			3	100,0%
Vol et extorsion	3	2	66,7%	2	66,7%
Infr. contre autres valeurs morales et sentiments	2			2	100,0%
Infr. contre la sécurité publique	2			2	100,0%
Code pénal social	1			1	100,0%
Environnement	1			1	100,0%
Ivresse et alcool	1			1	100,0%
Protection de la jeunesse	1			1	100,0%
Travail	1			1	100,0%
<b>Total</b>	<b>45</b>	<b>3</b>	<b>6,7%</b>	<b>43</b>	<b>95,6%</b>



## 1.4. Nombre d'infractions selon l'âge des suspects identifiés (par figure criminelle)

Étant donné que, tant un suspect identifié mineur qu'un suspect identifié majeur peuvent être impliqués lors d'un même fait, il est possible que la somme des colonnes «Mineur» et «Majeur» soit supérieure à la valeur de la colonne «Total...» (voir également la note méthodologique)

### Fernelmont

2025

#### FC Cambriolage

Figure criminelle / Âge	Nombre total de faits avec au moins 1 suspect identifié	Mineur	%	Majeur	%
Cambriolage dans habitation	2	2	100,0%	1	50,0%
Cambriolage dans bâtiment (total)	2	2	100,0%	1	50,0%
Total	PA	PA	PA	PA	PA

#### PH Violence intrafamiliale (VIF)

Figure criminelle / Âge	Nombre total de faits avec au moins 1 suspect identifié	Majeur	%
VIF: physique, dans le couple	6	6	100,0%
Total	PA	PA	PA

#### PH Violence dans l'espace public

Figure criminelle / Âge	Nombre total de faits avec au moins 1 suspect identifié	Majeur	%
Violence physique (voie publique)	4	4	100,0%
Violence physique (endroit accessible au public)	1	1	100,0%
Violence sexuelle (voie publique)	2	2	100,0%
Violence sexuelle (endroit accessible au public)	2	2	100,0%
Violence psychique (endroit accessible au public)	2	2	100,0%
Total	PA	PA	PA



## Partie 2: Niveau SUSPECTS-FAIT (comptage du nombre de combinaisons suspect-fait)

### 2.1. Nombre de suspects-fait selon le sexe des suspects identifiés (TOP 5 des catégories principales)

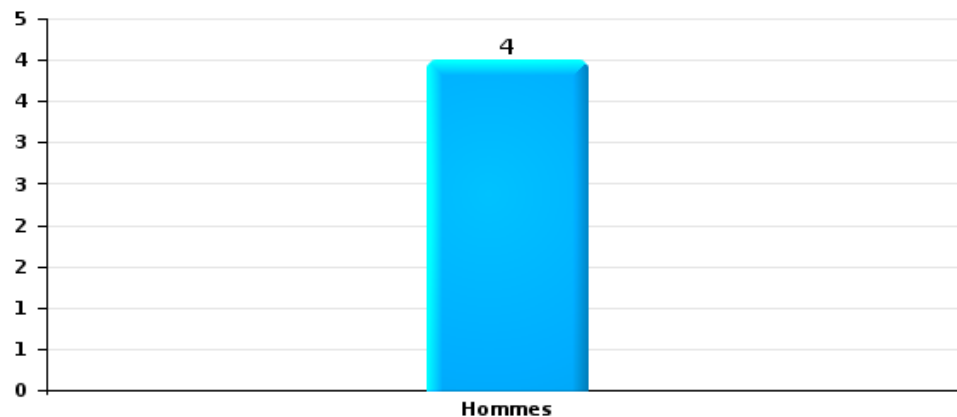
Lorsqu'un même suspect a commis plusieurs faits durant la période considérée, il est aussi comptabilisé plusieurs fois (voir également la note méthodologique)

#### Fernelmont

2025

#### Vol et extorsion

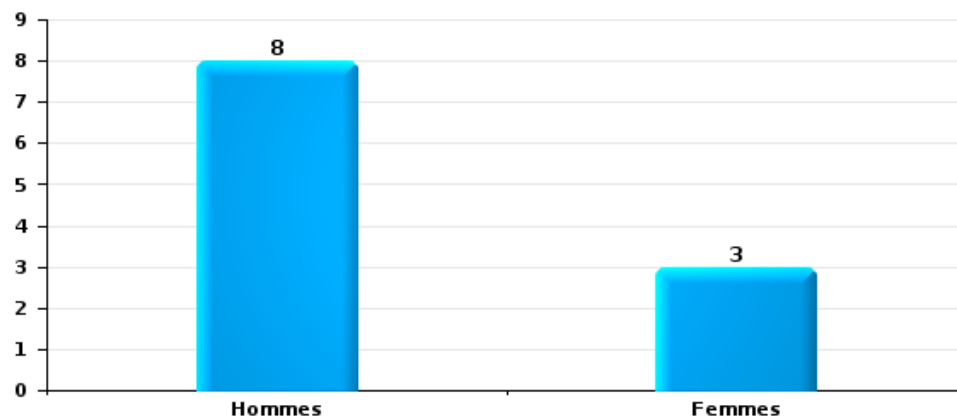
Nombre de suspects-fait selon le sexe





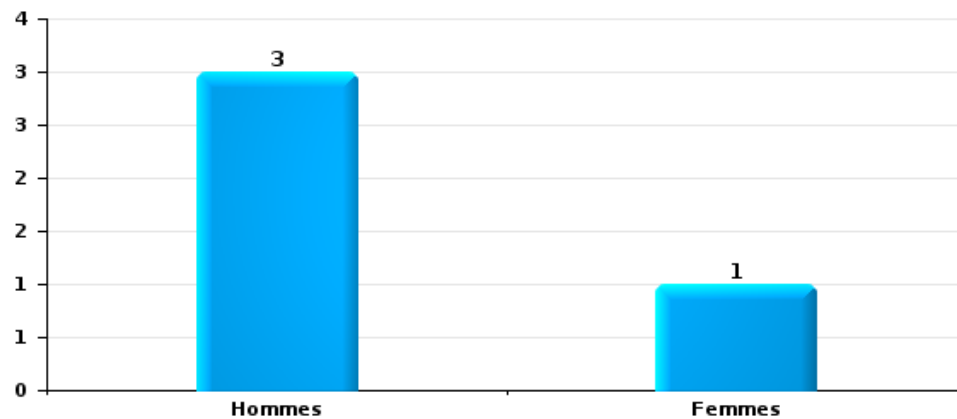
Infr. contre l'intégrité physique

Nombre de suspects-fait selon le sexe



Drogues

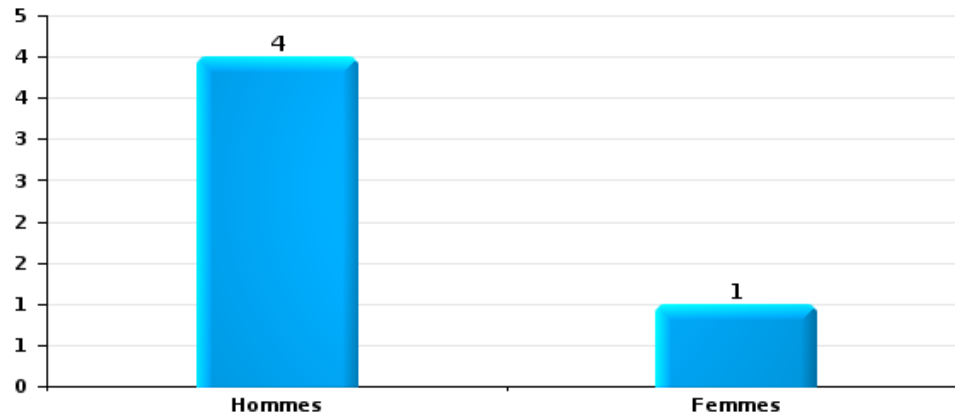
Nombre de suspects-fait selon le sexe





Fraude

Nombre de suspects-fait selon le sexe





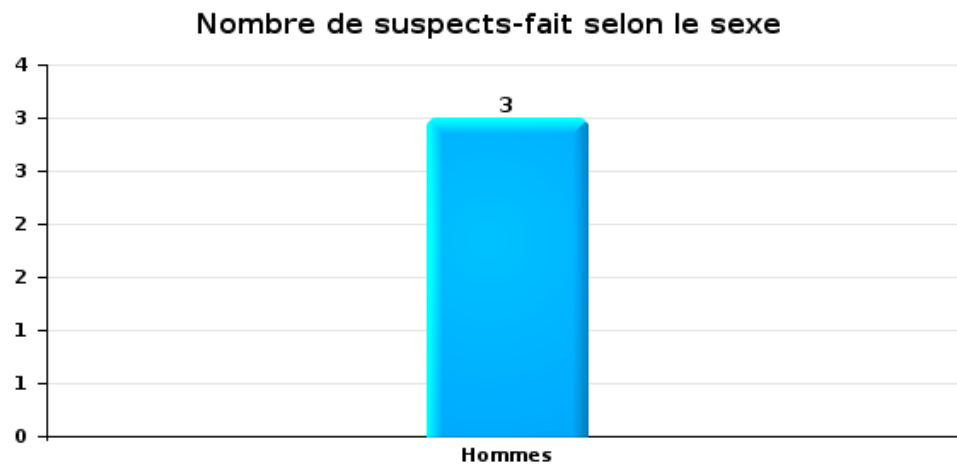
## 2.2. Nombre de suspects-fait selon le sexe des suspects identifiés (TOP 5 des figures criminelles)

Lorsqu'un même suspect a commis plusieurs faits durant la période considérée, il est aussi comptabilisé plusieurs fois (voir également la note méthodologique)

### Fernelmont

2025

### Cambriolage dans bâtiment (total)





### 2.3. Nombre de suspects-fait selon l'âge des suspects identifiés (TOP 5 des catégories principales)

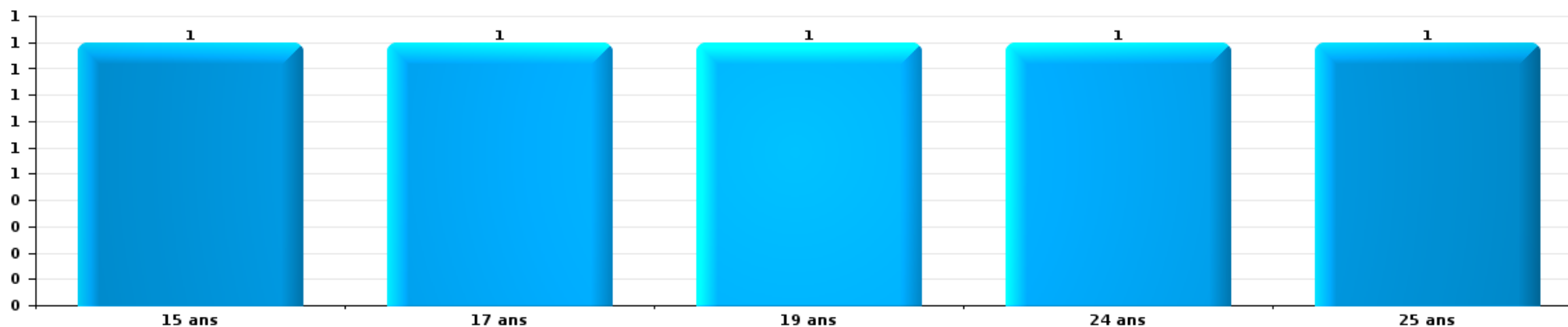
1) Lorsqu'un même suspect a commis plusieurs faits durant la période considérée, il est aussi comptabilisé plusieurs fois, qu'il ait le même âge ou non – 2) Les suspects au-dessous de 14 ans et à partir de 90 ans ne sont pas repris dans le tableau (voir également la note méthodologique)

Fernelmont

2025

Vol et extorsion

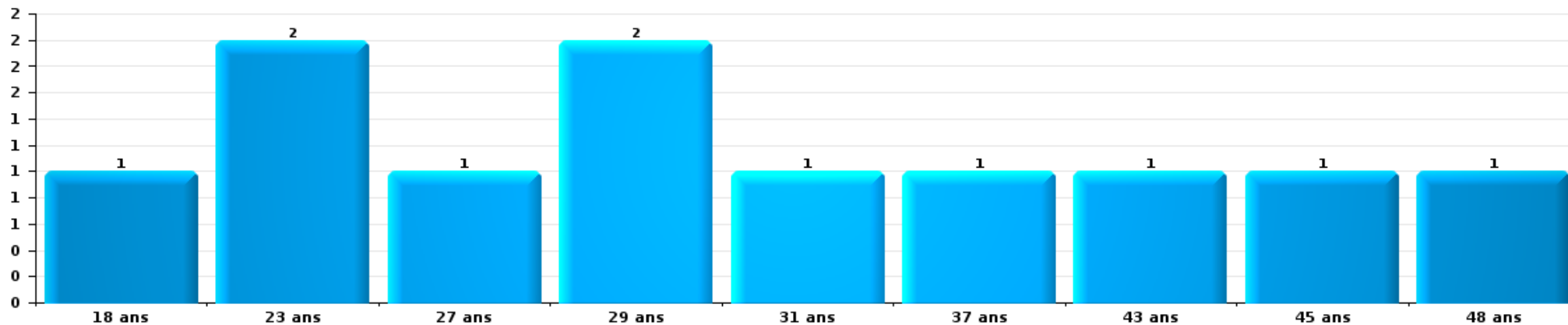
Nombre de suspects-fait par âge (chronologique)





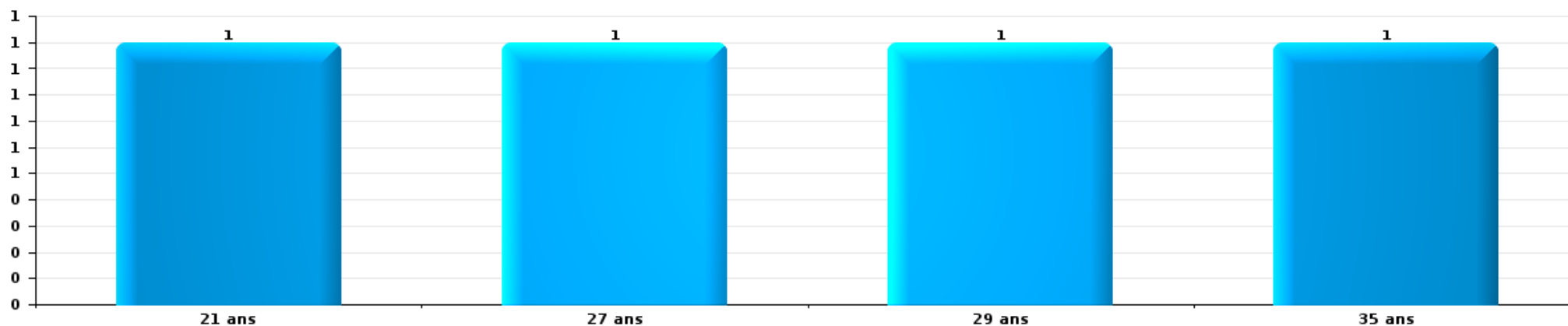
Infr. contre l'intégrité physique

Nombre de suspects-fait par âge (chronologique)



Drogues

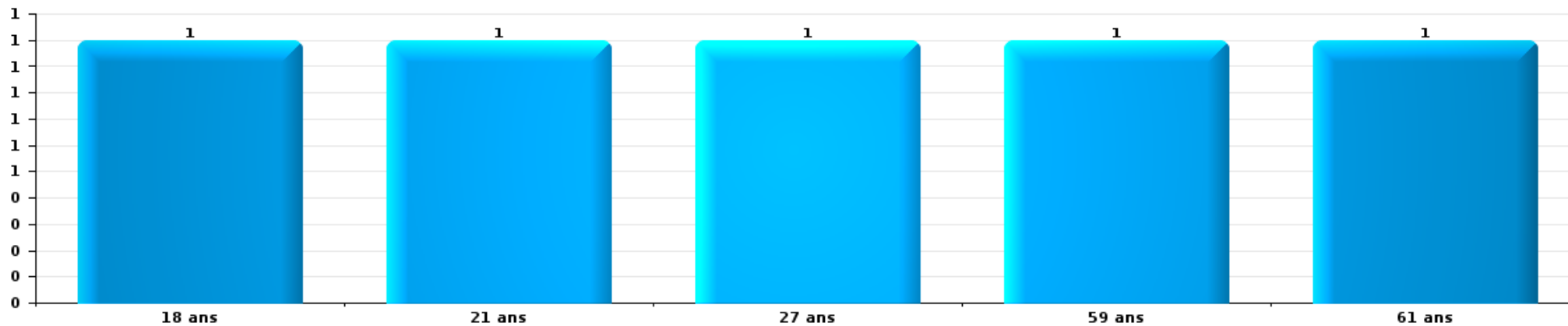
Nombre de suspects-fait par âge (chronologique)





Fraude

Nombre de suspects-fait par âge (chronologique)





## 2.4. Nombre de suspects-fait selon l'âge des suspects identifiés (TOP 5 des figures criminelles)

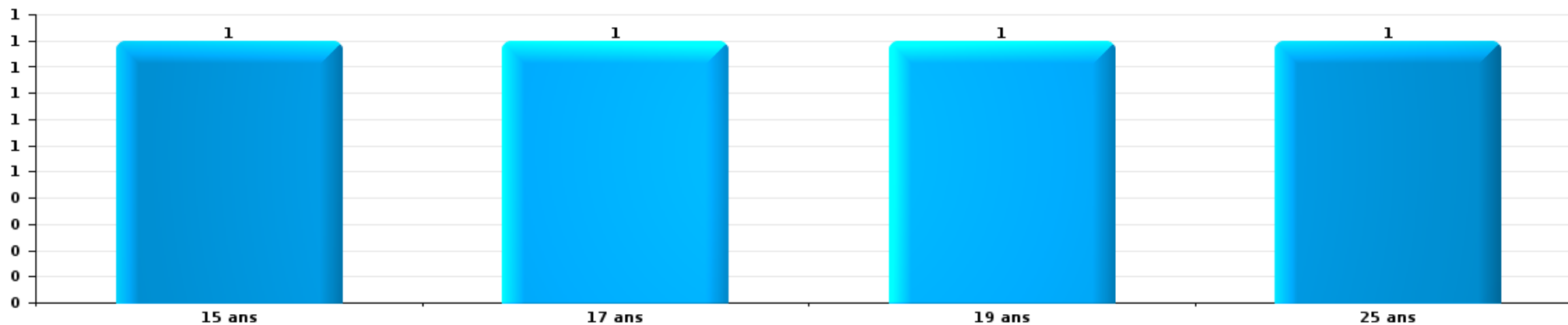
1) Lorsqu'un même suspect a commis plusieurs faits durant la période considérée, il est aussi comptabilisé plusieurs fois, qu'il ait le même âge ou non – 2) Les suspects au-dessous de 14 ans et à partir de 90 ans ne sont pas repris dans le tableau (voir également la note méthodologique)

### Fernelmont

2025

### Cambrilage dans bâtiment (total)

Nombre de suspects-fait par âge (chronologique)



# ***STATISTIQUES POLICIERES DE CRIMINALITE***

---

***LIEU DE PERPETRATION: COMMUNE***

**Fernelmont**

***ANNEXE I: DETAIL PAR CATEGORIE DE DELIT  
CODE PENAL***



Fernelmont

Infraction Code pénal

Infr. contre l'intégrité physique

			2000	2015	2016	2017	2018	2019	2020	2021	2022	2023	2024	2025
Meurtre	Autres	Tent.							1					
		Sous-total							1					
Torture et maltraitance	Traitement inhumain	Acc.				1								
		Sous-total				1								
Coups et/ou blessures vol. en sphère familiale	Entre partenaires ou ex-partenaires	Acc.	2	13	9	15	7	12	9	7	14	14	17	8
	Lors d'un différend familial en général	Acc.	15											
	Par les parents envers un mineur	Acc.	1		1			2	2	1	4	4	3	
	Par les parents envers personne vulnérable	Acc.							1					
	Envers les parents	Acc.	2	1		1	1		2	2	1	2	1	1
	Envers d'autres ascendants directs ou collatéraux	Acc.					1		1		1			
	Sous-total		20	14	10	16	9	14	15	10	20	20	21	9
Coups et/ou blessures vol. hors sphère familiale	Bagarres (=coups réciproques)	Acc.	4	4	1	4	2	3	3	4	5	4	4	2
	Coups envers fonctionnaire de police	Acc.										2		
	Envers un mineur par une pers. ayant autorité	Acc.						1	1				1	
	Envers un mineur qualité de l'auteur inconnue	Acc.		1	1		1			1				1
	Coups envers personnel institut d'enseignement	Acc.						1						
	Non spécifié	Tent.	11	13	10	7	10	2	7	8	5	6	10	1
	Sous-total		15	18	12	11	14	7	11	13	10	12	15	4
Abstention coupable		Acc.		1									1	
		Sous-total		1									1	
Autres infr. volontaires. c/ l'intégrité phys.	Délaissement d'enfant ou personne vulnérable	Acc.					1	1						
	Entrave méchante à la circulation	Acc.	2	1	2	4	3	8	5	2			5	2
	Voies de faits et violences légères	Acc.	2	1	3	2			1		1		1	
	Sous-total		4	2	5	6	4	9	6	2	1		6	2
Infr. involontaires contre l'intégrité physique	Coups et/ou blessures involontaires	Acc.			1	1	1			1	1			
	Morsure de chien	Acc.	5	1	1		1	2	1			2	2	
	Sous-total		5	1	2	1	2	2	1	1	1	2	2	
	Total		44	36	29	35	29	32	34	26	32	34	45	15



Infr. contre la liberté individuelle

			2000	2015	2016	2017	2018	2019	2020	2021	2022	2023	2024	2025
<b>Enlèvement de mineur ou personne vulnérable</b>	<b>Autre enlèvement</b>	<b>Tent.</b>					1							
		<b>Sous-total</b>					1							
<b>Détention par un particulier</b>		<b>Acc.</b>							1	1		1		
		<b>Sous-total</b>							1	1		1		
		<b>Total</b>					1		1	1		1		



**Infr. contre les mœurs**

			2000	2015	2016	2017	2018	2019	2020	2021	2022	2023	2024	2025
Viol n'ayant pas causé la mort	Victime < 10a	Acc.		1	1									
	Victime 10a - 14a	Acc.			1									
	Victime 14a - 16a	Acc.		1	1									
	Victime 16a - 18a	Acc.			1					1				
	Victime majeure	Acc.			2	1			1					
	<b>Sous-total</b>			<b>2</b>	<b>6</b>	<b>1</b>			<b>1</b>	<b>1</b>				
Viol n'ayant pas causé la mort (nvCPS)	Victime < 16a	Acc.										3		
	Victime majeure	Acc.							1		2	1		2
	<b>Sous-total</b>								<b>1</b>	<b>2</b>	<b>4</b>			<b>2</b>
Attentat à la pudeur avec violence / menace	Victime < 16a	Acc.	1		1		1							
	Victime 16a - 18a	Acc.								1				
	Victime majeure	Acc.								1				
	<b>Sous-total</b>		<b>1</b>		<b>1</b>		<b>1</b>			<b>2</b>				
Attentat à la pudeur sans violence / menace	Victime < 16a	Acc.	1			1		2	1	1	1			
	Victime 16a - 18a	Acc.							1					
	<b>Sous-total</b>		<b>1</b>		<b>1</b>		<b>2</b>	<b>2</b>	<b>2</b>	<b>1</b>	<b>1</b>			
Attentat à la pudeur non spécifié		Acc.							1					
	<b>Sous-total</b>								<b>1</b>					
Atteinte intégrité sexuelle sans mort (nvCPS)	Victime < 16a	Acc.									1	1	1	
	Victime majeure	Acc.									1		1	
	<b>Sous-total</b>										<b>2</b>	<b>1</b>	<b>2</b>	
Pornographie enfantine	Détention	Acc.							1					
	Distribution	Acc.							3	1				
	<b>Sous-total</b>								<b>4</b>	<b>1</b>				
Incitation à la débauche	Age victime inconnu	Acc.								1				
	Publicité par ICT pour débauche	Acc.							1					
	<b>Sous-total</b>								<b>1</b>	<b>1</b>				
Outrage public aux bonnes mœurs	Actions (exhibitionnisme, etc.)	Acc.			1	2			4	2	7	1		
	Ecrits, images, objets	Acc.	1	4	1	1	2	9						
	Exhibitionnisme (nvCPS)	Acc.									1	17	3	4
	<b>Sous-total</b>		<b>1</b>	<b>4</b>	<b>2</b>	<b>3</b>	<b>2</b>	<b>9</b>	<b>4</b>	<b>2</b>	<b>8</b>	<b>18</b>	<b>3</b>	<b>4</b>
Voyeurisme	Observation/enregistrement de nudité ou intimité	Acc.							1					
	Diffusion enregistrement nudité ou intimité	Acc.					1			2				
	<b>Sous-total</b>					<b>1</b>			<b>1</b>	<b>2</b>				
Voyeurisme direct (nvCPS)	Victime majeure	Acc.										1		
	<b>Sous-total</b>											<b>1</b>		
Diffusion de contenu à caractère sexuel (nvCPS)	Victime < 16a	Acc.											1	
	<b>Sous-total</b>												<b>1</b>	



Infr. contre les mœurs

		2000	2015	2016	2017	2018	2019	2020	2021	2022	2023	2024	2025
Diffusion contenu sex. but méchant/lucrat. (nvCPS)	Victime majeure	Acc.								1			
		Sous-total								1			
Grooming online - avec ICT (nvCPS)	Victime < 16a	Acc.								1			
	Victime 16a - 18a	Acc.									2		
		Sous-total								1	2		
Images d'abus sexuels de mineurs (nvCPS)	Production/diffusion images abus sexuels (nvCPS)	Acc.										1	
	Accès à images abus sexuels de mineurs (nvCPS)	Acc.										1	
		Sous-total										2	
		Total	3	6	9	5	4	11	15	10	15	26	8



Infr. contre autres valeurs morales et sentiments

			2000	2015	2016	2017	2018	2019	2020	2021	2022	2023	2024	2025
Harcèlement	Harcèlement par téléphone (OLD)	Acc.	2											
		Acc.	1	29	19	10	14	18	18	19	11	26	22	8
		Sous-total	3	29	19	10	14	18	18	19	11	26	22	8
Violation du secret professionnel		Acc.								1				
		Sous-total								1				
Atteinte à l'honneur	Calomnie et diffamation	Acc.	2	2	2	3	4	2	4	1	3	3	1	4
	Déclaration calomnieuse	Acc.									1			
	Imputation calomnieuse	Acc.							1					
	Divulgation méchante	Acc.			1									
	Injures (Délit)	Acc.	1			2	2		1	2	3	1	1	
	Sous-total	3	2	3	5	6	2	6	3	7	4	2	4	
Vie privée	Violation de domicile par un particulier	Acc.	1		4			1			1			1
	Violation du secret des lettres	Acc.	1											
		Sous-total	2		4			1			1			1
Libre exercice des cultes		Acc.					1							
		Sous-total					1							
Tapage nocturne		Acc.								1			1	
		Sous-total								1			1	
Abus faiblesses de personnes		Acc.								1		1		
		Sous-total								1		1		
Total			8	31	26	15	21	21	24	25	19	31	25	13



Infr. relative au statut juridique de l'enfant

			2000	2015	2016	2017	2018	2019	2020	2021	2022	2023	2024	2025
<b>Non-représentation d'enfants</b>	<b>Par les parents</b>	<b>Acc.</b>	1		2			2	1	6	4	1		
		<b>Sous-total</b>	1		2			2	1	6	4	1		
		<b>Total</b>	1		2			2	1	6	4	1		



Vol et extorsion

			2000	2015	2016	2017	2018	2019	2020	2021	2022	2023	2024	2025
Vol avec circ. aggr.	Avec violence	Acc.	1	3	2	3		1	4		1	2	3	
		Tent.			2									
	Sans violence	Acc.	112	81	93	65	63	72	75	35	31	60	48	23
		Tent.	56	25	23	33	35	45	29	24	21	20	18	12
	Sous-total		169	109	118	103	98	118	108	59	53	82	69	35
Vol sans circ. aggr.	Avec violence	Acc.			1			1				1		
	Sans violence, Vol à la tire	Acc.	1	1	2	1	1	1	1	1			1	
	Sans violence, Vol d'usage	Acc.	1			1			1				1	
	Sans violence, Vol domestique	Acc.	2	2	2	2	1		4		2	2		
	Sans violence	Acc.	55	57	59	48	49	89	31	25	32	33	28	12
	Tent.	3	3	1	5	3	3	1			1	3		
	Sous-total		62	63	65	55	55	95	34	30	32	37	35	12
Vol non spécifié		Acc.	24	1									1	
		Tent.	5											
	Sous-total		29	1									1	
Extorsion		Tent.							1					
		Sous-total							1					
	Total		260	173	183	158	153	213	143	89	85	119	105	47



**Fraude**

			2000	2015	2016	2017	2018	2019	2020	2021	2022	2023	2024	2025
Blanchiment d'argent	Acc.			1		1	1			1		3	3	4
	Sous-total			1		1	1			1		3	3	4
Recel	Recel simple	Acc.		2		1			3		2	1	4	2
	Non spécifié	Acc.		1										
	Sous-total			3		1			3		2	1	4	2
Grivèlerie	Carburant / lubrifiant	Acc.	2										1	
	Sous-total		2										1	
Détournement et destruction frauduleuse	Cel frauduleux	Acc.	9			1		1	1	1	1	1		
	D'objets saisis	Acc.			1					1				
	D'héritage	Acc.			1									
	Non spécifié	Acc.				1	1							
Sous-total		9		2	1	1	2	1	2	1	1			
Escroquerie	Fraude par internet	Acc.		4	3	4	7	11	15	18	41	40	49	26
		Tent.		3	1	3	5	5	1		1	1	2	1
	Escroquerie sans internet	Acc.		8	2	2	5	1	4	6	3	6	2	3
		Tent.					3							
Non spécifié	Acc.	2												
Sous-total		2	15	6	9	20	17	20	24	45	47	53	30	
Tromperie	Marchandises vendues / travail fourni	Acc.	1							3		2	1	
	Sous-total		1							3		2	1	
Abus de confiance et infr. apparentées	Abus de confiance	Acc.	2	1	8	1	3	6	6	4	6	7	6	5
	Abus des faiblesses	Acc.			1	1	1	1				2	1	
	Sous-total		2	1	9	2	4	7	6	4	6	9	7	5
Abus de biens sociaux	Par des sociétés	Acc.						1						
	Autres	Acc.			1		1							
	Sous-total			1		1	1							
Infr. liées à l'insolvabilité	Par le débiteur	Acc.		1									1	
	Non spécifié	Acc.							1	1			1	
	Sous-total			1					1	1			2	
Chèques sans provision		Tent.	1											
	Sous-total		1											
<b>Total</b>			<b>17</b>	<b>21</b>	<b>18</b>	<b>14</b>	<b>27</b>	<b>27</b>	<b>31</b>	<b>35</b>	<b>54</b>	<b>63</b>	<b>71</b>	<b>41</b>



Dégradation de la propriété

			2000	2015	2016	2017	2018	2019	2020	2021	2022	2023	2024	2025
Incendie volontaire	Dans lieu habité (de jour)	Acc.												1
	Dans lieu habité (de nuit)	Acc.						1						
	Dans un autre lieu (de jour)	Acc.				1	1	1			1			
	Dans un autre lieu (de nuit)	Acc.		3		1	2							
	Dans un autre lieu (moment indéterminé)	Acc.										1		1
		<b>Sous-total</b>		<b>3</b>		<b>1</b>	<b>3</b>	<b>2</b>	<b>1</b>		<b>1</b>	<b>1</b>		<b>2</b>
Destruction par explosion volontaire	Dans lieu habité (de jour)	Tent.			1									
		<b>Sous-total</b>			<b>1</b>									
Incendie involontaire		Acc.	5	1	2	4	2	1	3	2	4	3	2	3
		<b>Sous-total</b>	<b>5</b>	<b>1</b>	<b>2</b>	<b>4</b>	<b>2</b>	<b>1</b>	<b>3</b>	<b>2</b>	<b>4</b>	<b>3</b>	<b>2</b>	<b>3</b>
Destruction, dénaturation, dégradation	Avec circ. aggr.	Acc.	2		1									
	Destruction de biens agricoles	Acc.			1			1	1					
	Non spécifié	Acc.	1											
		Tent.	1											
		<b>Sous-total</b>	<b>4</b>		<b>2</b>			<b>1</b>	<b>1</b>					
Vandalisme	Sur véhicules	Acc.	16	20	16	11	15	15	4	9	8	7	11	4
	Sur autres biens mobiliers	Acc.	15	1	3	1	3	7	2	3	3	5	2	1
	Graffitis	Acc.	2		1		1			1				2
	Autres détériorations sur biens immobiliers	Acc.	9	7	11	5	5	11	3	6	9	7	7	3
	Dégradation de clôture	Acc.		1	1	2		1	3		5			1
		<b>Sous-total</b>	<b>42</b>	<b>29</b>	<b>32</b>	<b>19</b>	<b>24</b>	<b>34</b>	<b>12</b>	<b>19</b>	<b>25</b>	<b>19</b>	<b>20</b>	<b>11</b>
		<b>Total</b>	<b>51</b>	<b>33</b>	<b>37</b>	<b>24</b>	<b>29</b>	<b>38</b>	<b>17</b>	<b>21</b>	<b>30</b>	<b>23</b>	<b>22</b>	<b>16</b>



Infr. contre la Sécurité de l'Etat

			2000	2015	2016	2017	2018	2019	2020	2021	2022	2023	2024	2025
<b>Terrorisme</b>	<b>Groupe terroriste</b>	<b>Acc.</b>		1										
		<b>Sous-total</b>		1										
		<b>Total</b>		1										



Infr. contre la sécurité publique

			2000	2015	2016	2017	2018	2019	2020	2021	2022	2023	2024	2025
Organisation criminelle	Acc.										1			
	Sous-total										1			
Association de malfaiteurs	Acc.			2	2	2	2	1		1	1	1	1	
	Sous-total			2	2	2	2	1		1	1	1	1	
Evasion de prisonniers	Evasion simple	Acc.		3										
	Sous-total			3										
Menaces	Verbales	Acc.	8	8	2	2	3	10	3	9	4	10	15	2
	Ecrites	Acc.	2	1	2	1	2	2		3	2	3	4	
	Par gestes, emblèmes	Acc.	1	5	5	1	6	3	5		3	4	5	1
	Sous-total		11	14	9	4	11	15	8	12	9	17	24	3
<b>Total</b>			<b>11</b>	<b>19</b>	<b>11</b>	<b>6</b>	<b>13</b>	<b>16</b>	<b>8</b>	<b>13</b>	<b>11</b>	<b>18</b>	<b>25</b>	<b>3</b>



Infr. contre l'autorité publique

		2000	2015	2016	2017	2018	2019	2020	2021	2022	2023	2024	2025
<b>Violence c/ personnes investies autorité publique</b>	Acc.						1						
	Sous-total						1						
<b>Rébellion</b>	Rébellion armée	Acc.								1	1		1
	Rébellion non armée	Acc.	3				3	2	1		1		1
	Non spécifié	Acc.							1				1
		Sous-total	3				3	2	2	1	2		3
<b>Outrages</b>	Acc.		1	2		2	2	1	3	2	3		
	Sous-total		1	2		2	2	1	3	2	3		
<b>Autres infractions</b>	Bris de scellés	Acc.		1	1							1	
	Sous-total			1	1							1	
	<b>Total</b>		<b>4</b>	<b>3</b>	<b>1</b>	<b>2</b>	<b>6</b>	<b>3</b>	<b>5</b>	<b>3</b>	<b>5</b>	<b>1</b>	<b>3</b>



Infr. contre la foi publique

			2000	2015	2016	2017	2018	2019	2020	2021	2022	2023	2024	2025
Faux en écritures	Faux en écritures	Acc.			1		3	1			3	8	3	
	Usage de faux en écrit. et écrit. falsifiées	Acc.	1	1	1			2	1	1	3	13	4	
		Sous-total	1	1	2	1	3	3	1	1	6	21	7	
Usurpation	Immixtion dans fonctions publiques	Acc.	1											
	De nom	Acc.		2		1	1	3	4	1	1		7	1
		Sous-total	1	2		1	1	3	4	1	1		7	1
Contrefaçon / falsification	Contrefaçon	Acc.					1	3	1			3		
	Falsification	Acc.		1	2									
		Sous-total		1	2		1	3	1			3		
Fausses monnaies	Emission	Acc.	1										1	
		Sous-total	1										1	
Faux en justice	Fausses déclarations	Acc.			1			1						
		Sous-total			1			1						
		Total	3	4	5	2	5	10	6	2	7	24	15	1



**Fernelmont**

**Infraction Code pénal**

**Infr. contre la famille**

	2000	2015	2016	2017	2018	2019	2020	2021	2022	2023	2024	2025
<b>Refus du droit aux relations personnelles</b> <b>Acc.</b>	1	4	4	4	7	13	8	22	12	2	4	2
<b>Sous-total</b>	1	4	4	4	7	13	8	22	12	2	4	2
<b>Non-acquittement pension alimentaire</b> <b>Acc.</b>	2			1	8	1				1		
<b>Sous-total</b>	2			1	8	1				1		
<b>Total</b>	3	4	4	5	15	14	8	22	12	3	4	2

**Criminalité informatique**

	2000	2015	2016	2017	2018	2019	2020	2021	2022	2023	2024	2025
<b>Hacking</b> <b>Acc.</b>		1			5		1		1		4	2
<b>Sous-total</b>		1			5		1		1		4	2
<b>Faux en informatique</b> <b>Acc.</b>				1		1				1		
<b>Sous-total</b>				1		1				1		
<b>Fraude informatique</b> <b>Acc.</b>		4	8	3	5	7	9	8	7	5	10	2
<b>Tent.</b>				1			1					
<b>Sous-total</b>		4	8	4	5	7	10	8	7	5	10	2
<b>Sabotage</b> <b>Acc.</b>		1			1							
<b>Sous-total</b>		1			1							
<b>Total</b>		6	8	5	11	8	11	8	8	6	14	4

**Exercice illégal de l'autorité publique**

	2000	2015	2016	2017	2018	2019	2020	2021	2022	2023	2024	2025
<b>Corruption publique</b> <b>Acc.</b>									1			
<b>Sous-total</b>									1			
<b>Abus de l'autorité</b> <b>Acc.</b>								1				
<b>Sous-total</b>								1				
<b>Total</b>								1	1			



**Contravention Code pénal**

		2000	2015	2016	2017	2018	2019	2020	2021	2022	2023	2024	2025
<b>Injures (Contravention)</b>	<b>Acc.</b>	1											
	<b>Sous-total</b>	1											
<b>Destruction d'animaux (Contravention)</b>	<b>Acc.</b>	2											
	<b>Sous-total</b>	2											
<b>Divagation d'animaux</b>	<b>Acc.</b>	1											
	<b>Sous-total</b>	1											
<b>Autres contraventions CP</b>	<b>Acc.</b>	12			1								
	<b>Sous-total</b>	12			1								
<b>Total</b>		<b>16</b>			<b>1</b>								

# ***STATISTIQUES POLICIERES DE CRIMINALITE***

---

***LIEU DE PERPETRATION: COMMUNE***

**Fernelmont**

***ANNEXE II: DETAIL PAR CATEGORIE DE DELIT  
LOIS SPECIALES***



**Fernelmont**

**Infraction Lois spéciales**

**Drogues**

			2000	2015	2016	2017	2018	2019	2020	2021	2022	2023	2024	2025
Détention		Acc.	11	17	30	12	9	15	16	13	15	18	6	2
		Tent.	1											
		Sous-total	12	17	30	12	9	15	16	13	15	18	6	2
Usage	Usage en groupe	Acc.	2											
	Usage individuel	Acc.	1											
	Faciliter l'usage	Acc.									1			
		Sous-total	3								1			
Importation et exportation		Acc.	1		1									
		Sous-total	1		1									
Fabrication		Acc.				1			1		2	2		1
		Sous-total				1			1		2	2		1
Commerce		Acc.			1			1	1		2	3	3	
		Sous-total			1			1	1		2	3	3	
Autres		Acc.	2		1									2
		Sous-total	2		1									2
		Total	18	17	33	13	9	16	18	13	20	23	9	5

**Législation sur les étrangers**

			2000	2015	2016	2017	2018	2019	2020	2021	2022	2023	2024	2025
Transmigration illégale	Mariages simulés/blancs sans récompense/contrainte	Acc.											1	
	Accès au territoire	Acc.		1	5	1	3			1		2		2
	Séjour	Acc.	1	1	6	2	1	2	6	3	2	5		3
	Inscription au registre des étrangers	Acc.		2	1									
		Sous-total	1	4	12	3	4	2	6	4	2	7	1	5
Trafic d'êtres humains		Acc.								1	1			
		Sous-total								1	1			
Aide au séjour illégal		Acc.								1				
		Sous-total								1				
Autres		Acc.									1			
		Sous-total									1			
		Total	1	4	12	3	4	2	6	6	4	7	1	5



**Environnement**

			2000	2015	2016	2017	2018	2019	2020	2021	2022	2023	2024	2025
Déchets	Transport de déchets	Acc.					1			2	2			1
	Déchets par particulier	Acc.			3	3			3	1	2	2	1	1
	Déchets par personne indéterminée	Acc.	8											
	<b>Sous-total</b>		<b>8</b>			<b>3</b>	<b>4</b>		<b>3</b>	<b>3</b>	<b>4</b>	<b>2</b>	<b>1</b>	<b>2</b>
Autres que déchets	Urbanisme	Acc.			1									
	Pollution de l'eau	Acc.	2					1		1				
	Pollution du sol	Acc.											1	
	<b>Sous-total</b>		<b>2</b>		<b>1</b>			<b>1</b>		<b>1</b>			<b>1</b>	
Biodiversité / Faune et flore	Bien-être animal	Acc.	2					1		1	2	4		2
		Tent.									1			
	Protection de la nature	Acc.				1								
	Destruction d'animaux	Acc.	1											
	Autres	Acc.	1											
	<b>Sous-total</b>		<b>4</b>				<b>1</b>	<b>1</b>		<b>1</b>	<b>3</b>	<b>4</b>		<b>2</b>
<b>Total</b>			<b>14</b>			<b>4</b>	<b>5</b>	<b>2</b>	<b>3</b>	<b>5</b>	<b>7</b>	<b>6</b>	<b>2</b>	<b>4</b>

**Armes et explosifs**

			2000	2015	2016	2017	2018	2019	2020	2021	2022	2023	2024	2025
Détenion illégale	Arme à feu	Acc.		5	5	15	12	14	7	3	2		1	2
	Arme blanche ou non à feu	Acc.		2	5	2	1	1	5	1	1	3	1	1
	Non spécifié	Acc.	1	1										
	<b>Sous-total</b>		<b>1</b>	<b>8</b>	<b>10</b>	<b>17</b>	<b>13</b>	<b>15</b>	<b>12</b>	<b>4</b>	<b>3</b>	<b>3</b>	<b>2</b>	<b>3</b>
Port / transport illégal	Arme à feu	Acc.			1									
	Arme blanche ou non à feu	Acc.		2	2		1	1			2	3		2
	Non spécifié	Acc.	2							1				
	<b>Sous-total</b>		<b>2</b>	<b>2</b>	<b>3</b>		<b>1</b>	<b>1</b>		<b>1</b>	<b>2</b>	<b>3</b>		<b>2</b>
Commerce illégal	Arme à feu	Acc.			2				1			1		
	<b>Sous-total</b>			<b>2</b>					<b>1</b>			<b>1</b>		
<b>Total</b>			<b>3</b>	<b>10</b>	<b>15</b>	<b>17</b>	<b>14</b>	<b>16</b>	<b>13</b>	<b>5</b>	<b>5</b>	<b>7</b>	<b>2</b>	<b>5</b>

PFF/DGR/DRI/BIPOL - Statistiques policières de criminalité (date de clôture: 31/10/2025)  
 Les données pour les années 2001 jusqu'à 2014 ne sont plus publiées mais restent disponibles sur demande auprès du service BIPOL.  
 Les données pour 2025 ne concernent que le 1er semestre.



Protection de la personne

			2000	2015	2016	2017	2018	2019	2020	2021	2022	2023	2024	2025
Discrimination	Racisme et xénophobie	Acc.		1		1		1	1					
	Fondée sur son orientation sexuelle (homophobie)	Acc.								1				
	Autre discrimination	Acc.												1
		Sous-total		1	1	1	1	1	1	1				1
Protection de la vie privée		Acc.	4		1	1	1							
		Sous-total	4		1	1	1							
Droit à l'image		Acc.					3						1	
		Sous-total					3						1	
		Total	4	1	1	2	4	1	1	1		1		1



**Fernelmont**

**Infraction Lois spéciales**

**Loi du football**

		2000	2015	2016	2017	2018	2019	2020	2021	2022	2023	2024	2025
Utiliser objets pyrotechniques territoire royaume	Acc.										1		
	Sous-total:										1		
	Total:										1		

**Protection de la jeunesse**

		2000	2015	2016	2017	2018	2019	2020	2021	2022	2023	2024	2025
Législation sur l'obligation scolaire	Acc.	1											
	Sous-total:	1											
Législation sur la protection de la jeunesse	Acc.			3	4	1	5	4	3	8	6	6	5
	Sous-total:			3	4	1	5	4	3	8	6	6	5
	Total:	1		3	4	1	5	4	3	8	6	6	5



Code pénal social

		2000	2015	2016	2017	2018	2019	2020	2021	2022	2023	2024	2025
<b>Harcèlement au travail</b>	Acc.		1	1	2	1	1				1		
	Sous-total:		1	1	2	1	1				1		
<b>Temps de travail</b>	Acc.					1							
	Sous-total:					1							
<b>Rémunération et autres avantages patrimoniaux</b>	Acc.			1									
	Sous-total:			1									
<b>Fraude sociale aux cotisations (travail au noir)</b>	Acc.										3		1
	Sous-total:										3		1
<b>Sécurité sociale</b>	Acc.		1	1	1								
	Sous-total:		1	1	1								
<b>Escroquerie en droit pénal social</b>	Acc.		1										
	Sous-total:		1										
<b>Autres</b>	Acc.		2									2	
	Sous-total:		2									2	
	Total:		5	3	3	2	1				4	2	1

Ivresse et alcool

		2000	2015	2016	2017	2018	2019	2020	2021	2022	2023	2024	2025
<b>Ivresse publique</b>	Acc.					1	2	9	1	2	6	1	1
	Sous-total:					1	2	9	1	2	6	1	1
	Total:					1	2	9	1	2	6	1	1

Registre de population

		2000	2015	2016	2017	2018	2019	2020	2021	2022	2023	2024	2025
	Acc.	4	13	5	10	3	20	2	3	6	4	4	1
	Sous-total:	4	13	5	10	3	20	2	3	6	4	4	1
	Total:	4	13	5	10	3	20	2	3	6	4	4	1



**Carte d'identité**

		2000	2015	2016	2017	2018	2019	2020	2021	2022	2023	2024	2025
<b>Non spécifié</b>	Acc.			1			1						
	Sous-total:			1			1						
<b>Autres</b>	Acc.	1											
	Sous-total:	1											
	<b>Total:</b>	<b>1</b>		<b>1</b>			<b>1</b>						

**Santé publique**

		2000	2015	2016	2017	2018	2019	2020	2021	2022	2023	2024	2025
<b>Politique de la santé</b>	Acc.							1					
	Sous-total:							1					
<b>Denrées alimentaires</b>	Acc.								1				
	Sous-total:								1				
<b>Refus ou négligence respect mesures</b>	Acc.							14	4				
	Sous-total:							14	4				
	<b>Total:</b>							<b>15</b>	<b>5</b>				

**Travail**

		2000	2015	2016	2017	2018	2019	2020	2021	2022	2023	2024	2025
<b>Règlement général protection du travail</b>	Acc.			2									
	Sous-total:			2									
<b>Commerce ambulant</b>	Acc.	1											
	Sous-total:	1											
<b>Fraude sociale aux cotisations (travail au noir)</b>	Acc.				1				1				1
	Sous-total:				1				1				1
<b>Non spécifié</b>	Acc.				1		1						
	Sous-total:				1		1						
<b>Autres</b>	Acc.					1							
	Sous-total:					1							
	<b>Total:</b>	<b>1</b>		<b>2</b>	<b>2</b>	<b>1</b>	<b>1</b>		<b>1</b>				<b>1</b>



**Protection des revenus publics**

		2000	2015	2016	2017	2018	2019	2020	2021	2022	2023	2024	2025
<b>Taxe de circulation / TMC</b>	<b>Acc.</b>					1				1			
	<b>Sous-total:</b>					1				1			
	<b>Total:</b>					1				1			

**Législation économique**

		2000	2015	2016	2017	2018	2019	2020	2021	2022	2023	2024	2025
<b>Sociétés</b>	<b>Acc.</b>												1
	<b>Sous-total:</b>												1
<b>Autres</b>	<b>Acc.</b>										1	1	
	<b>Sous-total:</b>										1	1	
	<b>Total:</b>										1	1	1

**Pratiques commerciales**

		2000	2015	2016	2017	2018	2019	2020	2021	2022	2023	2024	2025
<b>Pratiques du marché et protection du consommateur</b>	<b>Acc.</b>	3											
	<b>Sous-total:</b>	3											
<b>Produits pétroliers</b>	<b>Acc.</b>	1											
	<b>Sous-total:</b>	1											
<b>Autres</b>	<b>Acc.</b>	1											
	<b>Sous-total:</b>	1											
	<b>Total:</b>	5											

**Code pénal militaire et milice**

		2000	2015	2016	2017	2018	2019	2020	2021	2022	2023	2024	2025
<b>Code pénal militaire</b>	<b>Acc.</b>			1									
	<b>Sous-total:</b>			1									
	<b>Total:</b>			1									



Autres lois spéciales

		2000	2015	2016	2017	2018	2019	2020	2021	2022	2023	2024	2025
<b>Transport</b>	<b>Acc.</b>	2											
	<b>Sous-total:</b>	2											
<b>Loteries et jeux de hasard</b>	<b>Acc.</b>	2											
	<b>Sous-total:</b>	2											
<b>Infr. dans le secteur audiovisuel</b>	<b>Acc.</b>	1			1								
	<b>Sous-total:</b>	1			1								
<b>Energie</b>	<b>Acc.</b>		1										
	<b>Sous-total:</b>		1										
<b>Incitation à certains crimes</b>	<b>Acc.</b>					1							
	<b>Sous-total:</b>					1							
	<b>Total:</b>	5	1		1	1							

FPF/DGR/DRI/BIPOL - Statistiques policières de criminalité (date de clôture: 31/10/2025)  
 Les données pour les années 2001 jusqu'à 2014 ne sont plus publiées mais restent disponibles sur demande auprès du service BIPOL.  
 Les données pour 2025 ne concernent que le 1er semestre.

# ***STATISTIQUES POLICIERES DE CRIMINALITE***

---

***LIEU DE PERPETRATION: COMMUNE***

**Fernelmont**

***ANNEXE III: DETAIL  
FIGURES CRIMINELLES / PHENOMENES***



Fernelmont

FC Vol moyen de transport

		2000	2015	2016	2017	2018	2019	2020	2021	2022	2023	2024	2025
Vol de voiture	Acc.	15	8	5	2	3	5	7	1	2	4	3	1
	Tent.	12	1			1			1				
	<b>Total</b>	<b>27</b>	<b>9</b>	<b>5</b>	<b>2</b>	<b>4</b>	<b>5</b>	<b>7</b>	<b>2</b>	<b>2</b>	<b>4</b>	<b>3</b>	<b>1</b>
Vol de moto	Acc.		1	1			1	1				2	
	Tent.	1					1						
	<b>Total</b>	<b>1</b>	<b>1</b>	<b>1</b>			<b>2</b>	<b>1</b>				<b>2</b>	
Vol dans les garages	Acc.	2	3	1	1	1	3	1					
	Tent.												
	<b>Total</b>	<b>2</b>	<b>3</b>	<b>1</b>	<b>1</b>	<b>1</b>	<b>3</b>	<b>1</b>					
Vol de vélomoteur	Acc.	1	1		2					1		1	1
	Tent.	1											
	<b>Total</b>	<b>2</b>	<b>1</b>		<b>2</b>					<b>1</b>		<b>1</b>	<b>1</b>
Vol de vélo	Acc.	1		3	1	1	2	2		2			
	Tent.			1									
	<b>Total</b>	<b>1</b>		<b>4</b>	<b>1</b>	<b>1</b>	<b>2</b>	<b>2</b>		<b>2</b>			



**FC Cambriolage**

		2000	2015	2016	2017	2018	2019	2020	2021	2022	2023	2024	2025
<b>Cambriolage dans habitation</b>	Acc.	79	38	47	44	34	39	27	15	13	22	29	14
	Tent.	38	15	14	20	22	25	15	11	9	10	12	8
	<b>Total</b>	<b>117</b>	<b>53</b>	<b>61</b>	<b>64</b>	<b>56</b>	<b>64</b>	<b>42</b>	<b>26</b>	<b>22</b>	<b>32</b>	<b>41</b>	<b>22</b>
<b>Cambriolage ds entreprise ou commerce</b>	Acc.	9	8	5	5	7	9	9	5		7	3	1
	Tent.	4	3	1	2	4	10	3	4	5	1	2	2
	<b>Total</b>	<b>13</b>	<b>11</b>	<b>6</b>	<b>7</b>	<b>11</b>	<b>19</b>	<b>12</b>	<b>9</b>	<b>5</b>	<b>8</b>	<b>5</b>	<b>3</b>
<b>Cambriolage ds service public ou bâtiment administ</b>	Acc.	2	1	2		2	1	1					
	Tent.					1	1	3	1				
	<b>Total</b>	<b>2</b>	<b>1</b>	<b>2</b>		<b>3</b>	<b>2</b>	<b>4</b>	<b>1</b>				
<b>Vol au béliér</b>	Acc.											1	
	Tent.						2						
	<b>Total</b>						<b>2</b>					<b>1</b>	
<b>Cambriolage dans bâtiment (total)</b>	Acc.	90	47	54	49	43	49	37	20	13	29	32	15
	Tent.	42	18	15	22	27	36	21	16	14	11	14	10
	<b>Total</b>	<b>132</b>	<b>65</b>	<b>69</b>	<b>71</b>	<b>70</b>	<b>85</b>	<b>58</b>	<b>36</b>	<b>27</b>	<b>40</b>	<b>46</b>	<b>25</b>

**FC Vol autre**

		2000	2015	2016	2017	2018	2019	2020	2021	2022	2023	2024	2025
<b>Vol à main armée</b>	Acc.	3	1		2		1	4			1	2	
	Tent.				1								
	<b>Total</b>	<b>3</b>	<b>1</b>		<b>3</b>		<b>1</b>	<b>4</b>			<b>1</b>	<b>2</b>	
<b>Vol avec violence sans arme</b>	Acc.		2	3	1		1			1	2	1	
	Tent.				1			1					
	<b>Total</b>		<b>2</b>	<b>3</b>	<b>2</b>		<b>1</b>	<b>1</b>		<b>1</b>	<b>2</b>	<b>1</b>	
<b>Vol dans ou sur un véhicule</b>	Acc.	27	26	37	21	15	42	30	14	17	18	11	3
	Tent.	6	3	5	10	3	6	4	1	4	8	4	
	<b>Total</b>	<b>33</b>	<b>29</b>	<b>42</b>	<b>31</b>	<b>18</b>	<b>48</b>	<b>34</b>	<b>15</b>	<b>21</b>	<b>26</b>	<b>15</b>	<b>3</b>



FC Vol autre

		2000	2015	2016	2017	2018	2019	2020	2021	2022	2023	2024	2025
Vol d'armes et explosifs	Acc.	5	2	3	7	2	2	2		1		3	
	Total	5	2	3	7	2	2	2		1		3	
Vol à l'arraché	Acc.						1						
	Total						1						
Vol à la tire	Acc.	1	1	2	1	1	1	1	1			1	
	Total	1	1	2	1	1	1	1	1			1	
Vol à l'étalage	Acc.	1	3	1			4		2	3	6	5	
	Tent.											1	
	Total	1	3	1			4		2	3	6	6	
Vol par ruse	Acc.	4		1	1						2	1	
	Tent.	1						1					
	Total	5		1	1			1			2	1	
Vol de métaux	Acc.	2	1			2	1		2		4	2	
	Tent.										1		
	Total	2	1			2	1		2		5	2	
Vol sur les chantiers	Acc.	4			2	3	1	9		3	3	2	2
	Tent.						1						
	Total	4			2	3	2	9		3	3	2	2
Home-invasion	Acc.											1	
	Tent.				1								
	Total				1							1	
Vol d'animaux	Acc.		2	1				1		2			
	Total		2	1				1		2			
Vol de cargaison	Acc.		2	13	2	4	10	11	5	5	11	8	1
	Tent.		1	3	3	1	4	4	1	2	8	3	
	Total		3	16	5	5	14	15	6	7	19	11	1



**Criminalité ICT**

		2000	2015	2016	2017	2018	2019	2020	2021	2022	2023	2024	2025
<b>Fraude de cartes de paiements</b>	Acc.	1	1	1	1	1	1	2	2	1		2	1
	Total	1	1	1	1	1	1	2	2	1		2	1
<b>Phishing</b>	Acc.										1		
	Total										1		
<b>Ransomware</b>	Acc.					1							
	Total					1							
<b>Shouldersurfing</b>	Acc.												1
	Total												1

**FC Autre**

		2000	2015	2016	2017	2018	2019	2020	2021	2022	2023	2024	2025
<b>Violence contre les métiers d'intérêt général</b>	Acc.						2				2		
	Total						2				2		
<b>Viol collectif</b>	Acc.							1					
	Total							1					
<b>Graffiti</b>	Acc.	2		1		1			1				2
	Total	2		1		1			1				2
<b>Dégradation de voiture</b>	Acc.	5	20	15	12	14	14	4	9	10	7	10	4
	Total	5	20	15	12	14	14	4	9	10	7	10	4
<b>Rixe au couteau</b>	Acc.							1				1	
	Total							1				1	



**PH Violence intrafamiliale (VIF)**

		2000	2015	2016	2017	2018	2019	2020	2021	2022	2023	2024	2025
<b>VIF: physique, dans le couple</b>	<b>Acc.</b>	2	13	9	15	7	12	9	7	15	15	18	8
	<b>Tent.</b>							1					
	<b>Total</b>	<b>2</b>	<b>13</b>	<b>9</b>	<b>15</b>	<b>7</b>	<b>12</b>	<b>10</b>	<b>7</b>	<b>15</b>	<b>15</b>	<b>18</b>	<b>8</b>
<b>VIF: physique, envers des descendants</b>	<b>Acc.</b>	1		3			2	3	1	4	4	3	
	<b>Total</b>	<b>1</b>		<b>3</b>			<b>2</b>	<b>3</b>	<b>1</b>	<b>4</b>	<b>4</b>	<b>3</b>	
<b>VIF: physique, envers d'autres membres</b>	<b>Acc.</b>	17	3	1	1	2		3	2	2	2	2	1
	<b>Total</b>	<b>17</b>	<b>3</b>	<b>1</b>	<b>1</b>	<b>2</b>		<b>3</b>	<b>2</b>	<b>2</b>	<b>2</b>	<b>2</b>	<b>1</b>
<b>VIF: sexuelle, envers des descendants</b>	<b>Acc.</b>			1					1	1			
	<b>Total</b>			<b>1</b>					<b>1</b>	<b>1</b>			
<b>VIF: psychique, dans le couple</b>	<b>Acc.</b>	2	5	7	5	7	16	9	28	16	7	7	2
	<b>Total</b>	<b>2</b>	<b>5</b>	<b>7</b>	<b>5</b>	<b>7</b>	<b>16</b>	<b>9</b>	<b>28</b>	<b>16</b>	<b>7</b>	<b>7</b>	<b>2</b>
<b>VIF: psychique, envers des descendants</b>	<b>Acc.</b>		1					1	1	2	1		
	<b>Total</b>		<b>1</b>					<b>1</b>	<b>1</b>	<b>2</b>	<b>1</b>		
<b>VIF: psychique, envers d'autres membres</b>	<b>Acc.</b>						1		3		1	1	
	<b>Total</b>						<b>1</b>		<b>3</b>		<b>1</b>	<b>1</b>	
<b>VIF: économique, dans le couple</b>	<b>Acc.</b>				1		1				2		
	<b>Total</b>				<b>1</b>		<b>1</b>				<b>2</b>		
<b>VIF: économique, envers des descendants</b>	<b>Acc.</b>	1											
	<b>Total</b>	<b>1</b>											
<b>VIF: économique, envers d'autres membres</b>	<b>Acc.</b>	3			1	8	1				1		
	<b>Total</b>	<b>3</b>			<b>1</b>	<b>8</b>	<b>1</b>				<b>1</b>		



**PH Drogues**

		2000	2015	2016	2017	2018	2019	2020	2021	2022	2023	2024	2025
<b>Vente de cocaïne</b>	Acc.									2	2		
	Total									2	2		
<b>Vente de drogues synthétiques</b>	Acc.											1	
	Total											1	
<b>Import-export de cannabis en grande quantité</b>	Acc.			1									
	Total			1									

**PH Trafic d'armes**

		2000	2015	2016	2017	2018	2019	2020	2021	2022	2023	2024	2025
<b>Commerce et production d'arme à feu et mun.</b>	Acc.			2				1			1		
	Total			2				1			1		

**PH Violence dans l'espace public**

		2000	2015	2016	2017	2018	2019	2020	2021	2022	2023	2024	2025
<b>Violence physique (transport public)</b>	Acc.										2		
	Total										2		
<b>Violence physique (voie publique)</b>	Acc.	8	11	5	7	5	4	6	12	7	6	10	5
	Tent.					2							
	Total	8	11	5	7	7	4	6	12	7	6	10	5
<b>Violence physique (endroit accessible au public)</b>	Acc.	5	3	2	3	3	5	1	2	2	3	3	2
	Total	5	3	2	3	3	5	1	2	2	3	3	2
<b>Violence sexuelle (transport public)</b>	Acc.									1			
	Total									1			
<b>Violence sexuelle (voie publique)</b>	Acc.		3	2	2		8	2			6	1	2
	Total		3	2	2		8	2			6	1	2
<b>Violence sexuelle (endroit accessible au public)</b>	Acc.					2	1	2	3	9	11	3	2
	Total					2	1	2	3	9	11	3	2



**PH Violence dans l'espace public**

		2000	2015	2016	2017	2018	2019	2020	2021	2022	2023	2024	2025
<b>Violence psychique (transport public)</b>	Acc.	1									2		
	Total	1									2		
<b>Violence psychique (voie publique)</b>	Acc.	3	7	6	4	6	9	6	4	4	12	10	
	Total	3	7	6	4	6	9	6	4	4	12	10	
<b>Violence psychique (autre endroit public)</b>	Acc.		1			1	1						
	Total		1			1	1						
<b>Violence psychique (endroit accessible au public)</b>	Acc.	1	2	1	2	3	1	4	2	3	2	2	3
	Total	1	2	1	2	3	1	4	2	3	2	2	3
<b>Vol à main armée (voie publique)</b>	Acc.	3					1	2				1	
	Total	3					1	2				1	
<b>Vol à main armée (endroit accessible au public)</b>	Acc.		1					1			1		
	Total		1					1			1		
<b>Vol avec violence sans arme (voie publique)</b>	Acc.		1	2							1	1	
	Total		1	2							1	1	
<b>Vol avec violence sans arme (endr. acces. au pub.)</b>	Acc.				1					1			
	Total				1					1			

**PH Autre**

		2000	2015	2016	2017	2018	2019	2020	2021	2022	2023	2024	2025
<b>Faux policiers</b>	Acc.	1											
	Total	1											
<b>Terrorisme, extrémisme et radicalisme</b>	Acc.		1										
	Total		1										
<b>Cyberharcèlement</b>	Acc.	2	4	2	1	1	2	2	3	2	3	5	2
	Total	2	4	2	1	1	2	2	3	2	3	5	2
<b>Fraude à l'identité</b>	Acc.		3		1	2	3	4	1	1	1	7	1
	Total		3		1	2	3	4	1	1	1	7	1



# ***STATISTIQUES POLICIERES DE CRIMINALITE***

---

***LIEU DE PERPETRATION: COMMUNE***

**Fernelmont**

***ANNEXE IV: FAITS ENREGISTRES  
NON CRIMINELS***



Fernelmont

Faits non criminels

Maladies / Décès / Disparition

	2000	2015	2016	2017	2018	2019	2020	2021	2022	2023	2024	2025
Suicide	3	2	4	1	4	6	3	4	2	1	2	
Personne malade		1		2	1	4	3	2	1		4	1
Décès suspect	1				1	1		1			3	
Décès naturel	2		1					2		1	1	
Disparition (personne disparue)			5	2	1	1	1	3	1			
Accident (sauf roulage)		1	1	3		1	1	1		1		
Sécurité des travailleurs (accident du travail)											2	
<b>Total</b>	<b>6</b>	<b>4</b>	<b>11</b>	<b>8</b>	<b>7</b>	<b>13</b>	<b>8</b>	<b>13</b>	<b>4</b>	<b>3</b>	<b>12</b>	<b>1</b>

Appels

	2000	2015	2016	2017	2018	2019	2020	2021	2022	2023	2024	2025
Alarme		1										
Appels	2		1	1								
<b>Total</b>	<b>2</b>	<b>1</b>	<b>1</b>	<b>1</b>								

Problèmes sociaux

	2000	2015	2016	2017	2018	2019	2020	2021	2022	2023	2024	2025
Différends familiaux	19	1	2	2	2	2	3	7	4	12	6	4
Différend (pas de coups)	14	7		1	8	3		2	3	2	4	1
Affaire civile	5			1		2	1		1	2	1	
Protection de la jeunesse	2	2	2	1	1	1	1				2	
Autres	3				2		1	1		1	1	
<b>Total</b>	<b>43</b>	<b>10</b>	<b>4</b>	<b>5</b>	<b>13</b>	<b>8</b>	<b>6</b>	<b>10</b>	<b>8</b>	<b>17</b>	<b>14</b>	<b>5</b>



**Ordre public**

	2000	2015	2016	2017	2018	2019	2020	2021	2022	2023	2024	2025
Troubles	2				1	1	1	1				
Autres	2							2	2		3	
<b>Total</b>	<b>4</b>				<b>1</b>	<b>1</b>	<b>1</b>	<b>3</b>	<b>2</b>		<b>3</b>	

**Agissements suspects**

	2000	2015	2016	2017	2018	2019	2020	2021	2022	2023	2024	2025
	14	3	4	2	1	1	2	2	2	3	1	
<b>Total</b>	<b>14</b>	<b>3</b>	<b>4</b>	<b>2</b>	<b>1</b>	<b>1</b>	<b>2</b>	<b>2</b>	<b>2</b>	<b>3</b>	<b>1</b>	

**Objets trouvés**

	2000	2015	2016	2017	2018	2019	2020	2021	2022	2023	2024	2025
	2	1	1		1		1		3			
<b>Total</b>	<b>2</b>	<b>1</b>	<b>1</b>		<b>1</b>		<b>1</b>		<b>3</b>			

**Objets perdus**

	2000	2015	2016	2017	2018	2019	2020	2021	2022	2023	2024	2025
	19	68	80	92	111	118	101	83	97	99	103	42
<b>Total</b>	<b>19</b>	<b>68</b>	<b>80</b>	<b>92</b>	<b>111</b>	<b>118</b>	<b>101</b>	<b>83</b>	<b>97</b>	<b>99</b>	<b>103</b>	<b>42</b>

**Autres non-infractions**

	2000	2015	2016	2017	2018	2019	2020	2021	2022	2023	2024	2025
Ordonnance de capture				1	1							
Non-respect des conditions				1				1			1	
Procès-verbal d'information	6	2	2	1		1	3	5	2	5	2	
Notification		4	1	6	2	1	3	6	3	3	1	1
Demande signalement surveillance électronique										2	7	2
Fonction de contrôle armes								4	2	10	21	3
Non spécifié											1	
Autres non infractions	2											
<b>Total</b>	<b>8</b>	<b>6</b>	<b>3</b>	<b>9</b>	<b>3</b>	<b>2</b>	<b>6</b>	<b>16</b>	<b>7</b>	<b>20</b>	<b>33</b>	<b>6</b>

