

STATISTIQUES POLICIERES DE CRIMINALITE

LIEU DE PERPETRATION: COMMUNE

Eghezée

2000 - 1er Semestre 2025

Police fédérale - DGRIDRIIBIPOL

STATISTIQUES POLICIERES DE CRIMINALITE

LIEU DE PERPETRATION: COMMUNE

Eghezée

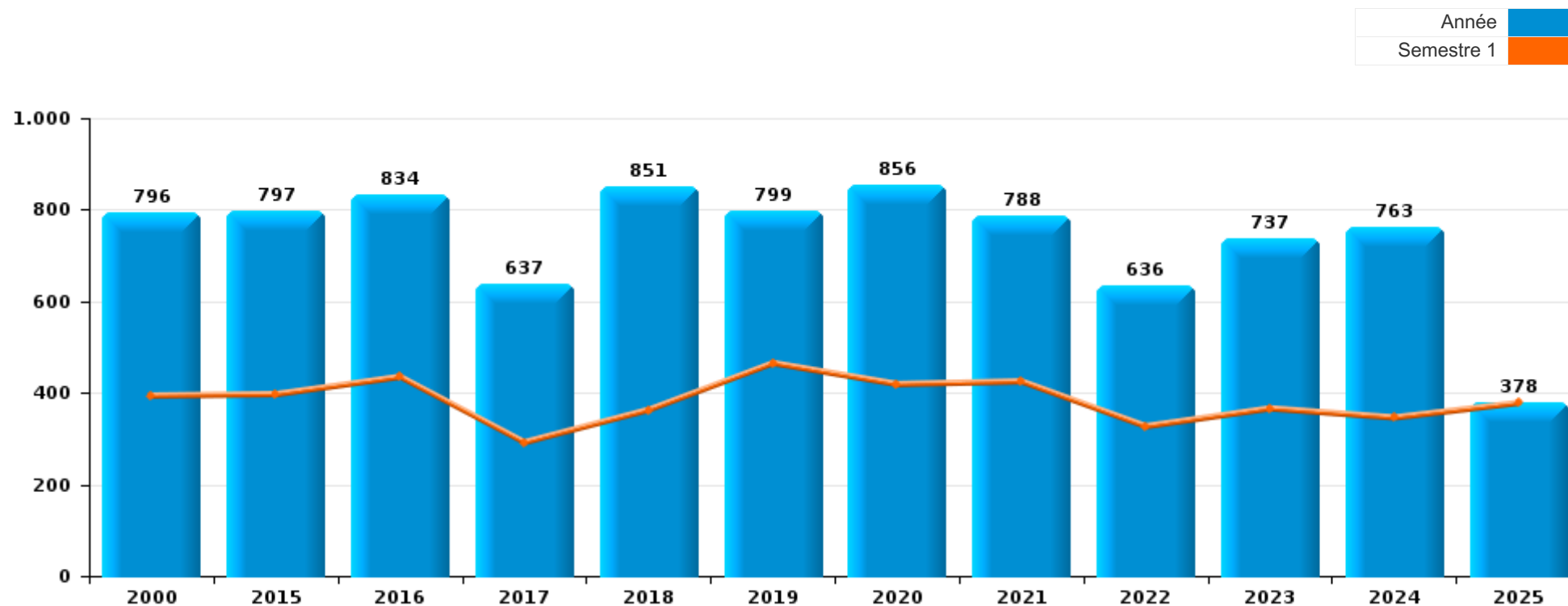
PARTIE I : INFRACTIONS JUDICIAIRES

CRIMINALITE ENREGISTREE COMMISE AU NIVEAU DE LA COMMUNE



Eghezée

	2000	2015	2016	2017	2018	2019	2020	2021	2022	2023	2024	2025
Nombre total des délits	796	797	834	637	851	799	856	788	636	737	763	378



FPF/DGR/DRI/BIPOL - Statistiques policières de criminalité (date de clôture: 31/10/2025)

Les données pour les années 2001 jusqu'à 2014 ne sont plus publiées mais restent disponibles sur demande auprès du service BIPOL.

Les données pour 2025 ne concernent que le 1er semestre.



Eghezée

	2000	2015	2016	2017	2018	2019	2020	2021	2022	2023	2024	2025
Vol et extorsion	364	363	367	289	306	327	225	161	155	154	156	109
Infr. contre l'intégrité physique	63	86	76	62	67	68	68	73	60	85	90	41
Dégradation de la propriété	38	65	76	51	108	120	78	64	63	63	56	26
Fraude	97	34	31	32	41	29	57	74	85	103	108	36
Infr. contre autres valeurs morales et sentiments	19	41	53	25	41	48	56	57	53	63	58	38
Infr. contre la sécurité publique	27	25	27	32	18	18	35	45	31	35	37	9
Armes et explosifs	7	22	41	18	93	33	22	19	21	19	26	9
Criminalité informatique		12	16	16	9	21	22	11	23	56	75	38
Drogues	23	26	25	13	12	24	27	56	23	17	24	3
Environnement	21	24	16	18	24	24	18	21	23	29	26	19
Santé publique			1	1			142	99	2		2	2
Infr. contre la foi publique	29	11	8	14	14	13	9	13	8	23	26	5
Registre de population	6	21	15	14	11	19	17	13	12	9	8	2
Infr. contre les moeurs	1	7	10	15	14	11	16	26	15	19	7	5
Législation sur les étrangers	10	5	17	10	46	4	16	6	12	7	4	5
Infr. contre la famille	51	4	6	5	11	9	7	2	3	5	3	3
Protection de la jeunesse	2	9	5	5	6	7	10	12	11	15	13	7
Infr. relative au statut juridique de l'enfant	8	4	11	2	2	4	13	6	5	3	10	8
Infr. contre l'autorité publique	9	5	8		8	3	7	8	9	8	8	2
Code pénal social		11	6	6	4	3	3	8	10	6	6	6
Ivresse et alcool		5	2	5	7	6	1	5	6	11	13	3
Protection de la personne	5	2	5	2	5		2	5	1	1	1	1
Autres lois spéciales	6	7	2	1		1		1		3	3	
Pratiques commerciales	1	2			3	2	1	1	4	2	1	1
Travail		2	3			1	2		1		1	
Contravention Code pénal	7				1							
Infr. contre la liberté individuelle			1	1		1		1				
Protection des revenus publics			4									
Hormones et dopage			1			1		1				
Infr. contre la Sécurité de l'Etat		2					1					
Sécurité privée	1		1			1						
Carte d'identité		2										
Autres infractions Code pénal											1	
Exercice illégal de l'autorité publique						1						
Législation sur les élections	1											
Provocation crime ou délits										1		
Traite des êtres humains							1					
Sous-total	796	797	834	637	851	799	856	788	636	737	763	378
Contravention règlement policier local			1	40	49	65	33	48	54	31	38	17
Sous-total			1	40	49	65	33	48	54	31	38	17
Total	796	797	835	677	900	864	889	836	690	768	801	395

PPF/DGR/DRI/BIPOL - Statistiques policières de criminalité (date de clôture: 31/10/2025)

Les données pour les années 2001 jusqu'à 2014 ne sont plus publiées mais restent disponibles sur demande auprès du service BIPOL.

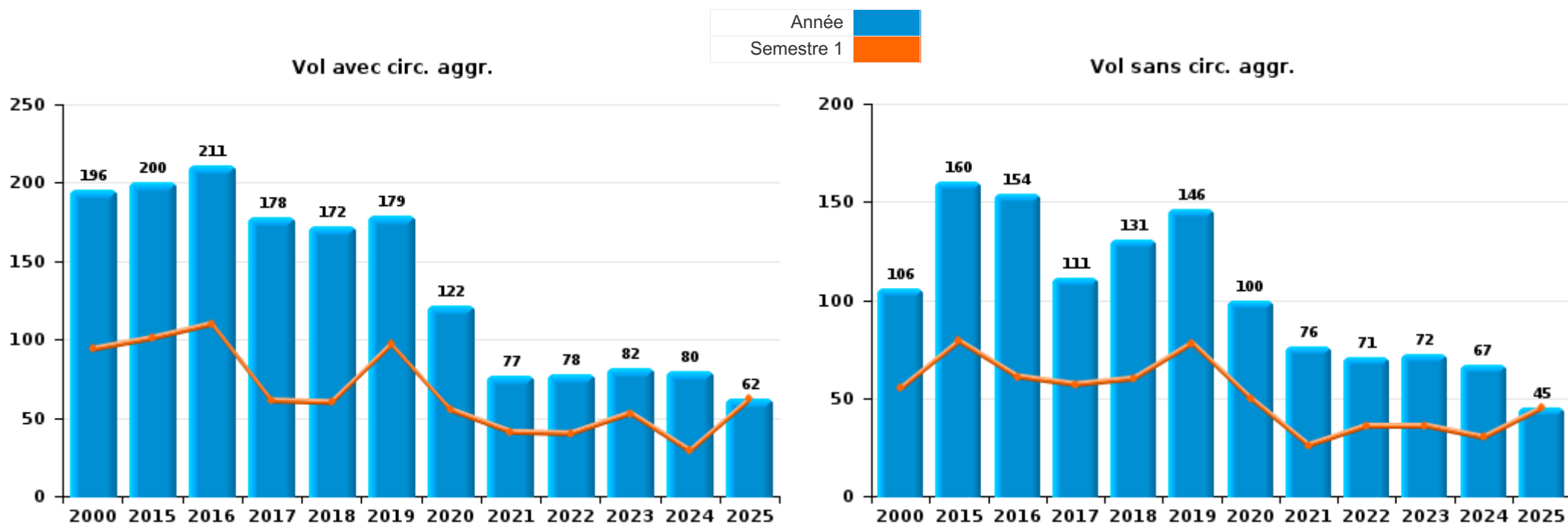
Les données pour 2025 ne concernent que le 1er semestre.



I.1. Catégorie des infractions : Vol et extorsion (top 5 des infractions au niveau national 2024)

Eghezée

	2000	2015	2016	2017	2018	2019	2020	2021	2022	2023	2024	2025
Vol avec circ. agr.	196	200	211	178	172	179	122	77	78	82	80	62
Vol sans circ. agr.	106	160	154	111	131	146	100	76	71	72	67	45
Vol non spécifié	62	2	1		1		1		1			1
Extorsion		1	1		2	2	2	8	5		9	1
Total	364	363	367	289	306	327	225	161	155	154	156	109



FPF/DGR/DRI/BIPOL - Statistiques policières de criminalité (date de clôture: 31/10/2025)
 Les données pour les années 2001 jusqu'à 2014 ne sont plus publiées mais restent disponibles sur demande auprès du service BIPOL.
 Les données pour 2025 ne concernent que le 1er semestre.



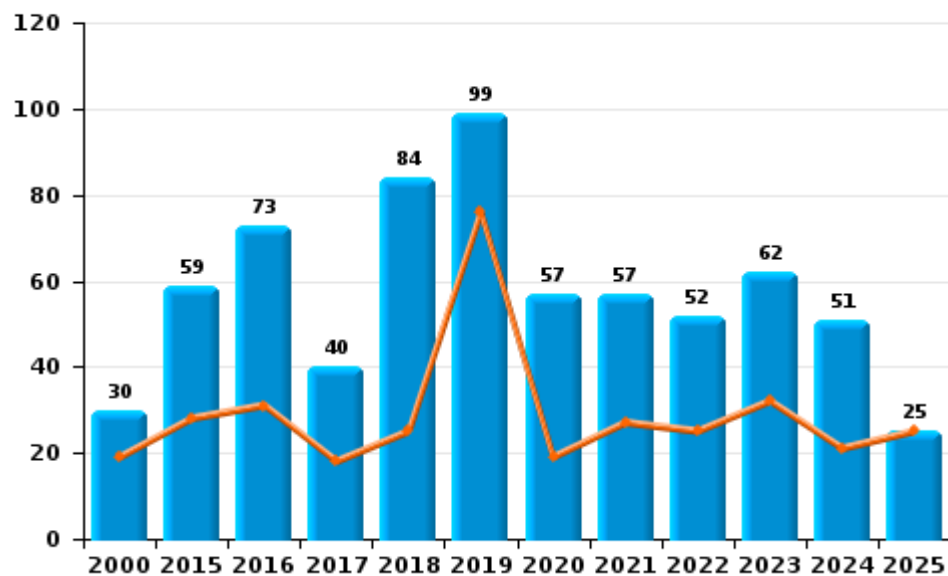
I.2. Catégorie des infractions : Dégradation de la propriété (top 5 des infractions au niveau national 2024)

Eghezée

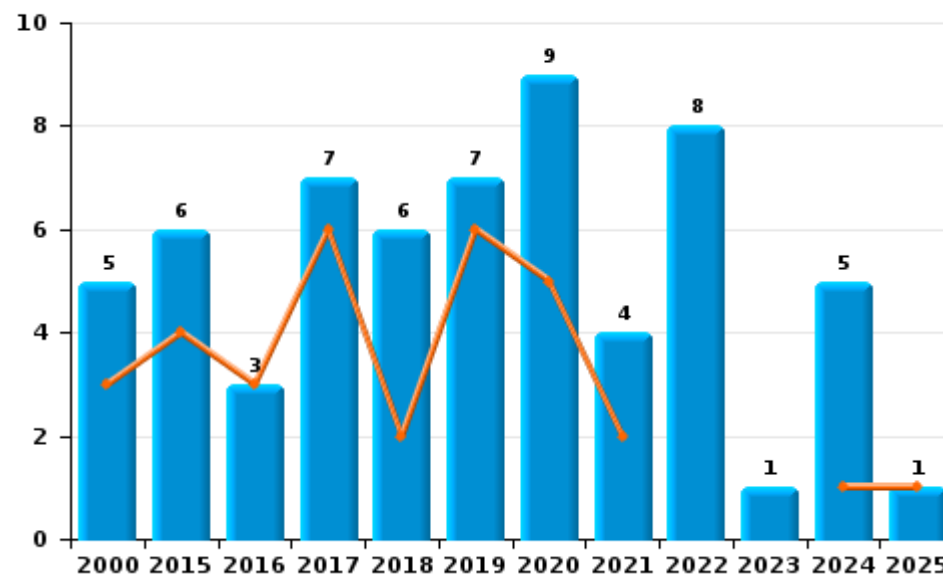
	2000	2015	2016	2017	2018	2019	2020	2021	2022	2023	2024	2025
Vandalisme	30	59	73	40	84	99	57	57	52	62	51	25
Destruction, dénaturation, dégradation	3			4	18	14	12	3	3			
Incendie involontaire	5	4	2	5	4	3	6	4	7		1	
Incendie volontaire		2	1	2	2	4	3		1	1	4	1
Total	38	65	76	51	108	120	78	64	63	63	56	26

Année ■
Semestre 1 ■

Vandalisme



Incendie

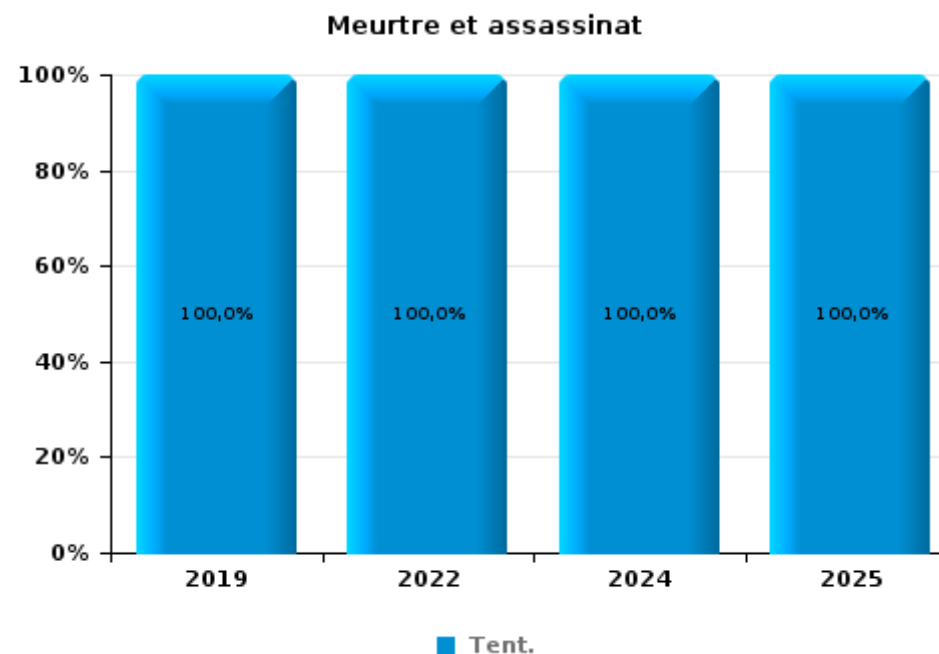
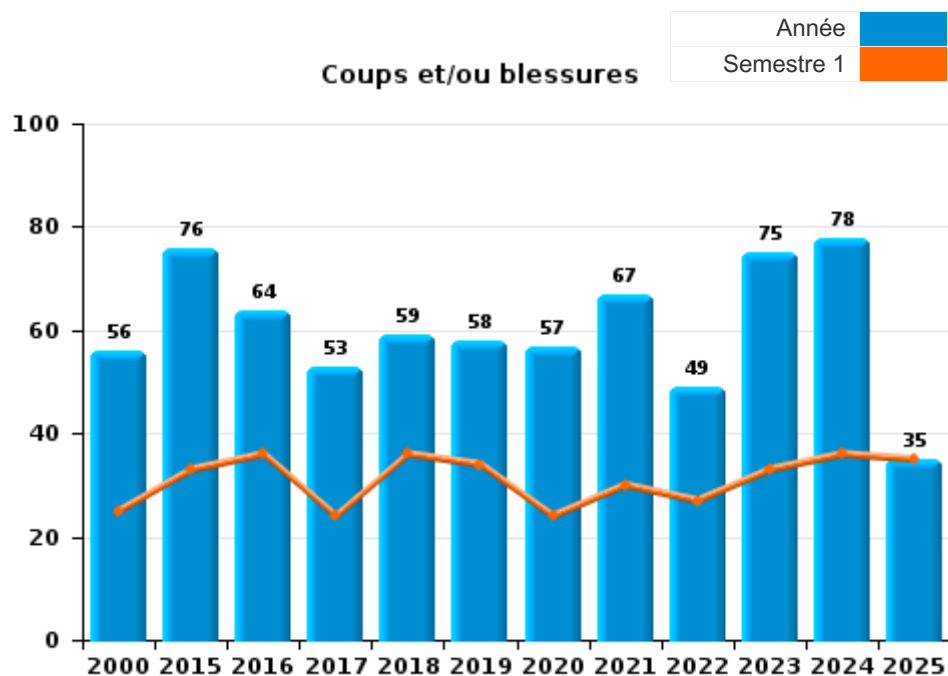




I.3. Catégorie des infractions : Infr. contre l'intégrité physique (top 5 des infractions au niveau national 2024)

Eghezée

	2000	2015	2016	2017	2018	2019	2020	2021	2022	2023	2024	2025
Coups et/ou blessures	56	76	64	53	59	58	57	67	49	75	78	35
Autres	7	10	12	9	8	9	11	6	9	10	11	5
Meurtre et assassinat						1			2		1	1
Total	63	86	76	62	67	68	68	73	60	85	90	41





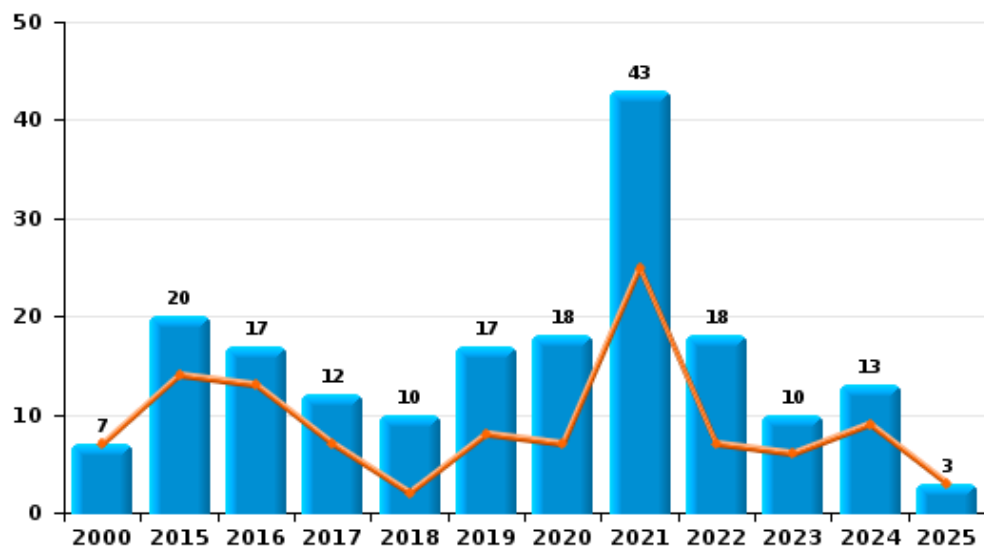
I.4. Catégorie des infractions : Drogues (top 5 des infractions au niveau national 2024)

Eghezée

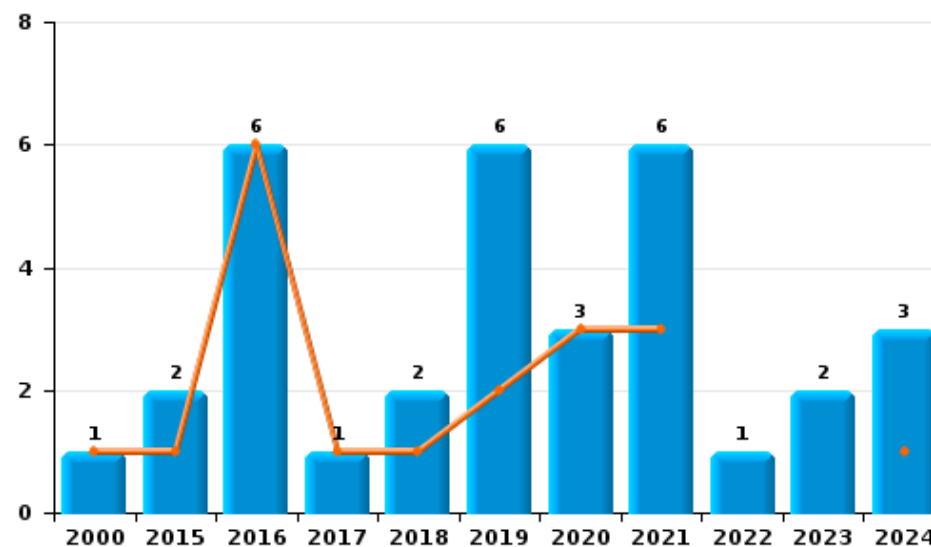
	2000	2015	2016	2017	2018	2019	2020	2021	2022	2023	2024	2025
Détention	7	20	17	12	10	17	18	43	18	10	13	3
Commerce	1	2	6	1	2	6	3	6	1	2	3	
Usage	14									3	3	
Fabrication		3	2				5	1	3	2	2	
Importation et exportation		1				1	1	6			2	
Autres	1								1		1	
Total	23	26	25	13	12	24	27	56	23	17	24	3



Détention



Commerce



FPF/DGR/DRI/BIPOL - Statistiques policières de criminalité (date de clôture: 31/10/2025)
 Les données pour les années 2001 jusqu'à 2014 ne sont plus publiées mais restent disponibles sur demande auprès du service BIPOL.
 Les données pour 2025 ne concernent que le 1er semestre.



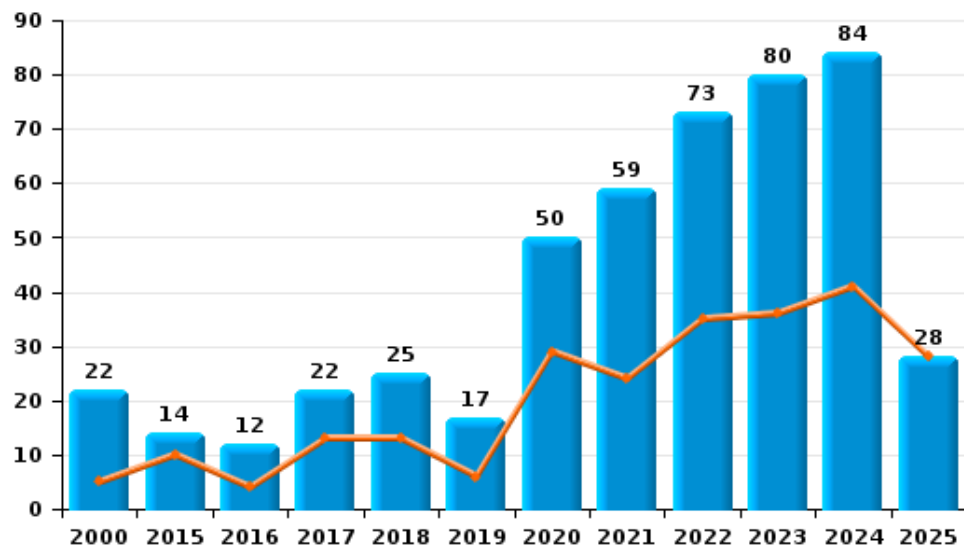
I.5. Catégorie des infractions : Fraude (top 5 des infractions au niveau national 2024)

Eghezée

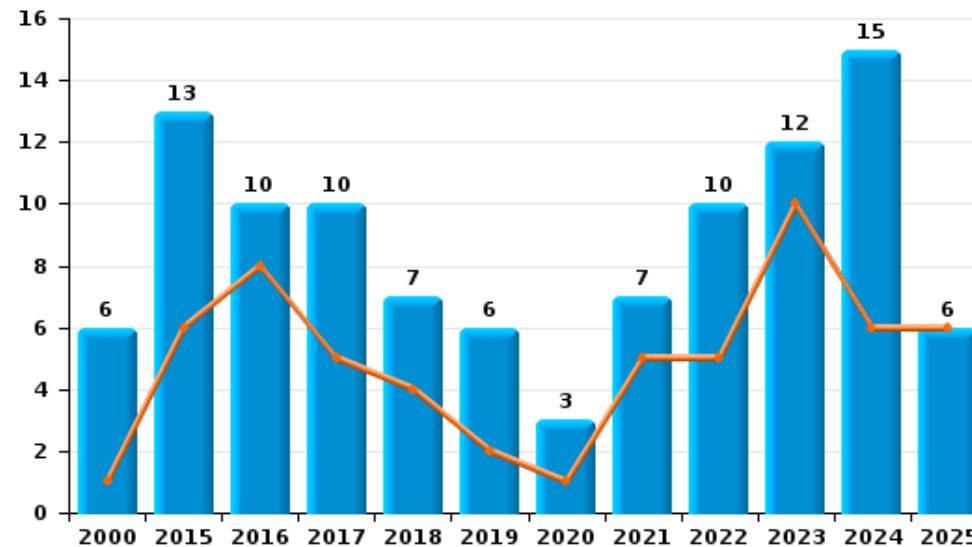
	2000	2015	2016	2017	2018	2019	2020	2021	2022	2023	2024	2025
Escroquerie	22	14	12	22	25	17	50	59	73	80	84	28
Abus de confiance et infr. apparentées	6	13	10	10	7	6	3	7	10	12	15	6
Grivèlerie	42	1			4	1					1	
Détournement et destruction frauduleuse	16	4	1		2	1	2	3	1		2	
Fraudes: Autres	8	1	4			2	1	2	1	7	3	1
Recel	3	1	3		2	2	1	3		4	2	1
Infr. liées à l'insolvabilité			1		1						1	
Total	97	34	31	32	41	29	57	74	85	103	108	36



Escroquerie



Abus de confiance et infr. apparentées



FPF/DGR/DRI/BIPOL - Statistiques policières de criminalité (date de clôture: 31/10/2025)

Les données pour les années 2001 jusqu'à 2014 ne sont plus publiées mais restent disponibles sur demande auprès du service BIPOL.

Les données pour 2025 ne concernent que le 1er semestre.

STATISTIQUES POLICIERES DE CRIMINALITE

LIEU DE PERPETRATION: COMMUNE

Eghezée

PARTIE II : FIGURES CRIMINELLES / PHENOMENES



Eghezée

FC Vol moyen de transport

	2000	2015	2016	2017	2018	2019	2020	2021	2022	2023	2024	2025
Vol de voiture	36	9	9	12	9	12	7	2	5	2	6	5
Vol de moto	1	1			2	1	1	1	1			1
Carjacking	1											
Homejacking											1	
Vol dans les garages	2	2		3	2	1	1		2		1	3
Vol de vélomoteur	4		2	1	2	1	2		1	1		1
Vol de vélo	6	2	9	6	6	2	13	8	5	3	3	1

FC Cambriolage

	2000	2015	2016	2017	2018	2019	2020	2021	2022	2023	2024	2025
Cambriolage dans habitation	127	96	101	89	90	90	53	32	36	55	47	50
Cambriolage ds entreprise ou commerce	13	14	23	16	8	8	7	5	8	1	2	1
Cambriolage ds service public ou bâtiment administ	8	1	15	7	3	7	4	5			5	1
Cambriolage dans bâtiment (total)	148	110	139	111	101	105	64	42	44	56	54	52



FC Vol autre

	2000	2015	2016	2017	2018	2019	2020	2021	2022	2023	2024	2025
Vol à main armée	4	1		2	3	3	1				1	1
Vol avec violence sans arme	2	4	4	2	3	1	2	9	7	2	10	1
Vol dans ou sur un véhicule	56	77	67	47	48	60	30	23	12	11	18	11
Vol d'armes et explosifs	5	6	2	2	3	5	1	1	2		3	2
Arrachage de sac à main			1								1	
Vol à l'arraché	2		2	1	3				1		1	
Vol à la tire	12	14	6	11	10	8	6	1	5	4	3	1
Vol à l'étalage		12	10	13	20	7	11	24	19	6	13	3
Vol par ruse	6	7	5	6			3	1	3	1	1	1
Vol de métaux		1	1	1		1	1	1	2		3	
Vol sur les chantiers	2	8	2	2	5	12	18	7	16	5	4	1
Home-invasion				1		1						
Vol d'animaux	2	1				1	3			2		
Vol de cargaison		13	20	12	11	19	8	3			1	

Criminalité ICT

	2000	2015	2016	2017	2018	2019	2020	2021	2022	2023	2024	2025
Fraude de cartes de paiements		9	8	8		12	6	1	3	14	6	4
Phishing									1			
Ransomware						1			1			
Shouldersurfing		3		1		2	1			1	1	1
Skimming				1								

FC Autre

	2000	2015	2016	2017	2018	2019	2020	2021	2022	2023	2024	2025
Violence contre les métiers d'intérêt général		1	1	3	1			1			1	
Graffiti		1			7	4	2		1	2	1	
Dégradation de voiture	7	39	43	19	43	47	20	23	28	30	34	14



PH Violence intrafamiliale (VIF)

	2000	2015	2016	2017	2018	2019	2020	2021	2022	2023	2024	2025
VIF: physique, dans le couple	9	19	19	14	14	19	24	20	19	31	24	11
VIF: physique, envers des descendants	3	4	1	4	2	3	4	4	2	2	5	2
VIF: physique, envers d'autres membres	14	3	3	3	3	2	6	2	1	2		2
VIF: sexuelle, envers des descendants				1	1	2		1	1			
VIF: psychique, dans le couple	52	12	21	9	13	12	23	10	10	12	14	13
VIF: psychique, envers des descendants	1			1							1	2
VIF: psychique, envers d'autres membres											1	2
VIF: économique, dans le couple			1	2								
VIF: économique, envers des descendants	2					1						
VIF: économique, envers d'autres membres	8	2			1	1		1				

PH Hormones et dopage

	2000	2015	2016	2017	2018	2019	2020	2021	2022	2023	2024	2025
Dopage humain			1			1		1				

PH Drogues

	2000	2015	2016	2017	2018	2019	2020	2021	2022	2023	2024	2025
Vente de cocaïne				1	1			1	1	1		
Import-export de cocaïne								3				
Production de drogues synthétiques		1										
Vente de drogues synthétiques						1		1				
Production de cannabis (culture)			1				3		1			
Vente de cannabis en grande quantité						1						
Vente-traffic d'héroïne							1					

PH Trafic d'armes

	2000	2015	2016	2017	2018	2019	2020	2021	2022	2023	2024	2025
Commerce et production d'arme à feu et mun.			1					1				



PH Traite des êtres humains

	2000	2015	2016	2017	2018	2019	2020	2021	2022	2023	2024	2025
TEH - exploitation sexuelle										1		

PH Violence dans l'espace public

	2000	2015	2016	2017	2018	2019	2020	2021	2022	2023	2024	2025
Violence physique (transport public)			1		1						1	2
Violence physique (voie publique)	11	31	27	12	20	15	14	26	16	28	30	6
Violence physique (autre endroit public)			1		1				1			
Violence physique (endroit accessible au public)	9	13	9	8	10	3	6	13	4	12	5	4
Violence sexuelle (transport public)										1		
Violence sexuelle (voie publique)		2	1	3		1	1	3	1	1		
Violence sexuelle (autre endroit public)			1									
Violence sexuelle (endroit accessible au public)		1	3	4	1		1	2	1			
Violence psychique (transport public)			1	1			1			1		
Violence psychique (voie publique)	9	14	18	9	11	9	13	16	17	27	27	6
Violence psychique (autre endroit public)	1	1	1			1			1		1	
Violence psychique (endroit accessible au public)	2	4	7	5	6	4	10	9	7	3	6	2
Vol à main armée (voie publique)	3	1									1	
Vol à main armée (endroit accessible au public)	1			1	1	1						
Vol avec violence sans arme (voie publique)		2	2		2			3	1		2	1
Vol avec violence sans arme (autre endroit public)					1		1		1			
Vol avec violence sans arme (endr. acces. au pub.)		1	1	1					1		1	

PH Autre

	2000	2015	2016	2017	2018	2019	2020	2021	2022	2023	2024	2025
Faux policiers				1								
Terrorisme, extrémisme et radicalisme		2					2					
Cyberharcèlement	3		1	4	2	6	2	5	5	9	7	2
Fraude à l'identité		2	5	9	5	3	1	7	6	10	12	4





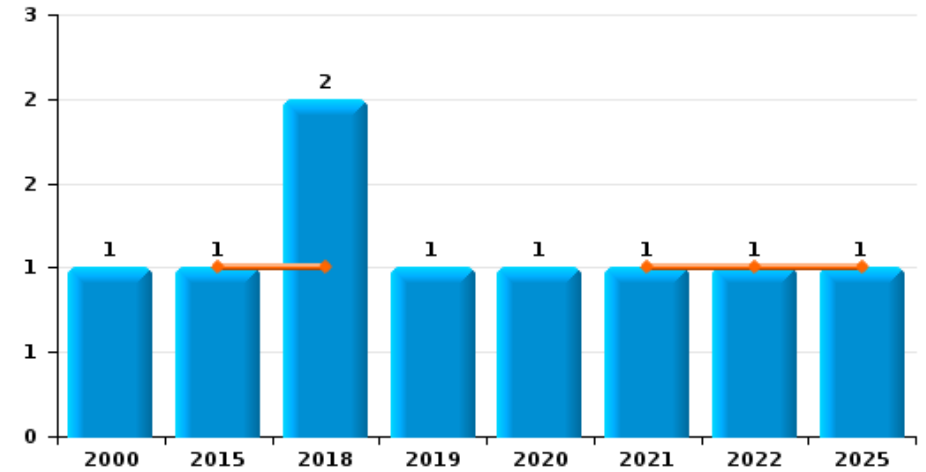
Eghezée

Année	■
Semestre 1	■

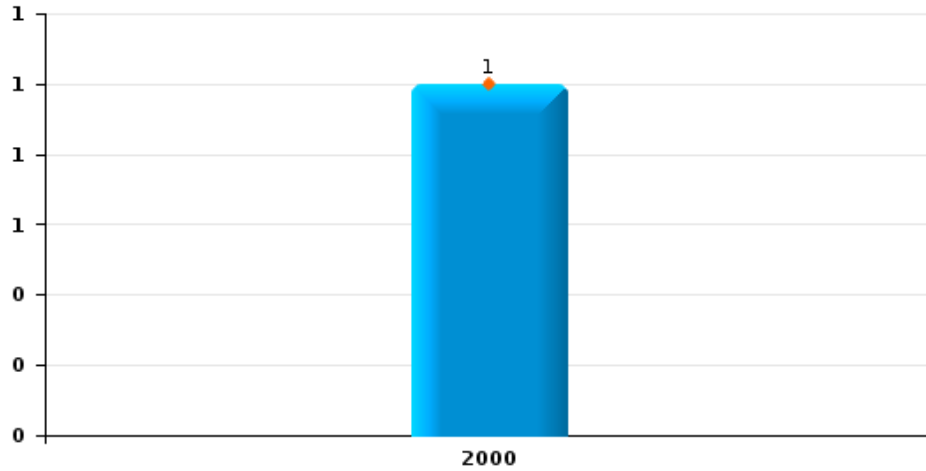
Vol de voiture



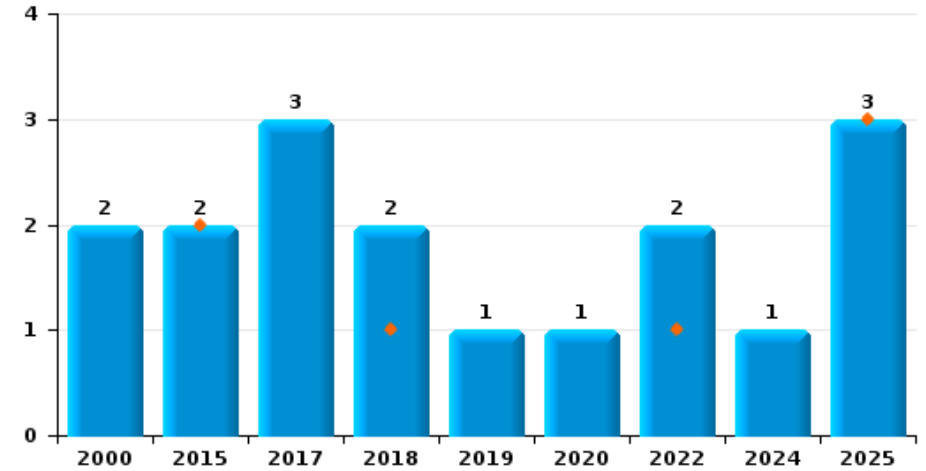
Vol de moto



Carjacking



Vol dans les garages

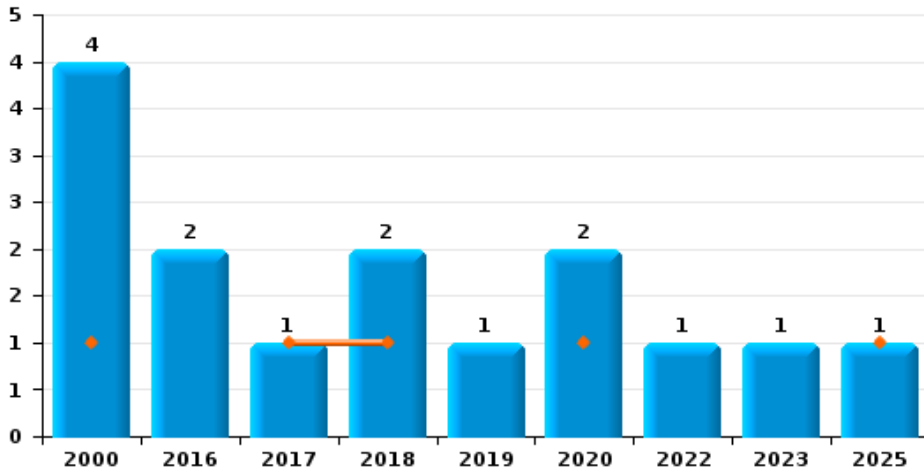




Eghezée

Année	■
Semestre 1	■

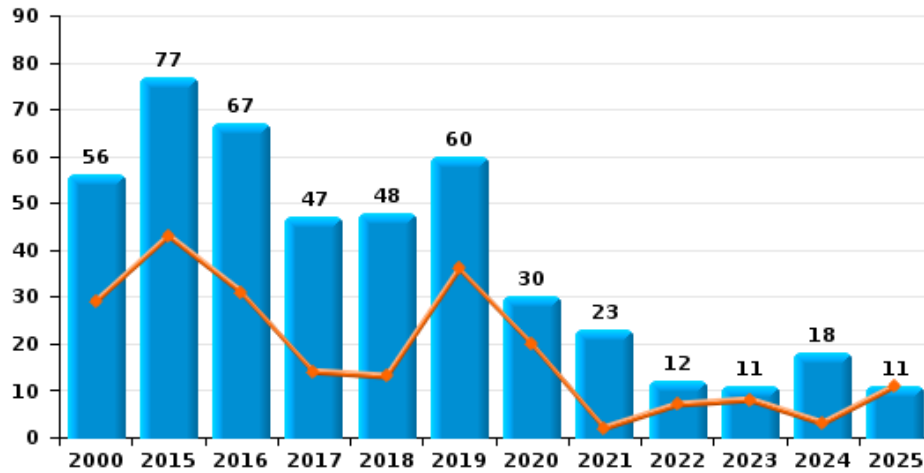
Vol de vélomoteur



Vol de vélo



Vol dans ou sur un véhicule

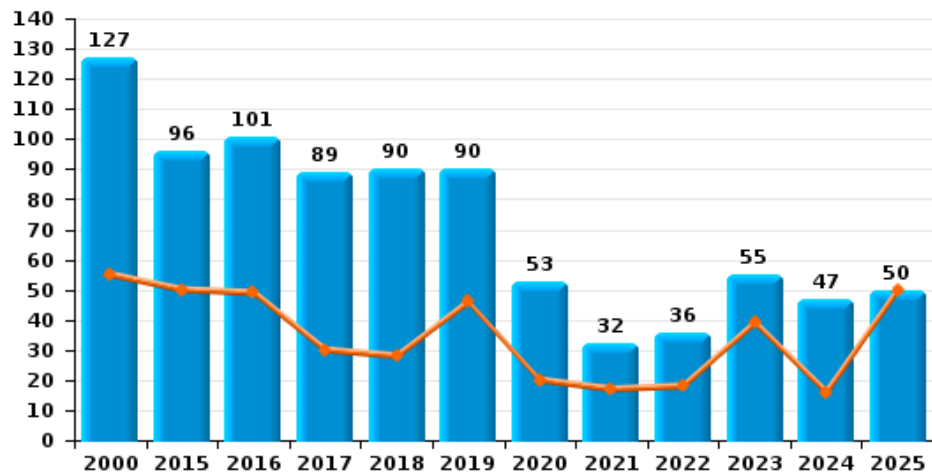




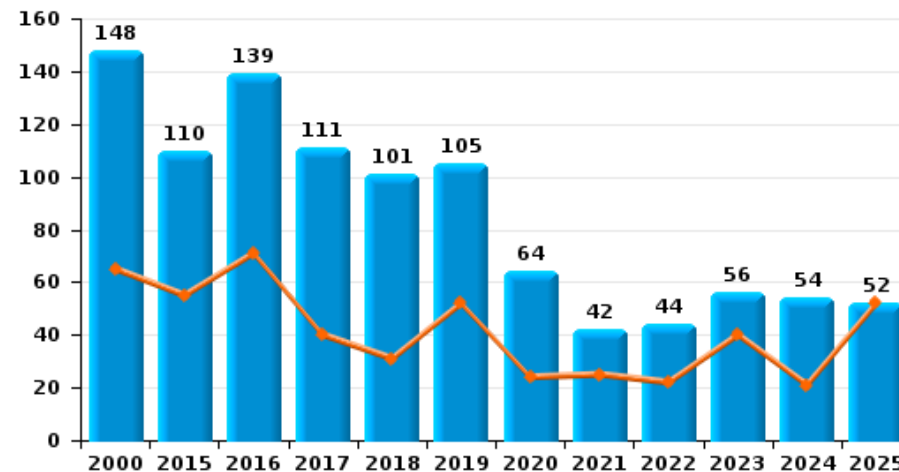
Eghezée



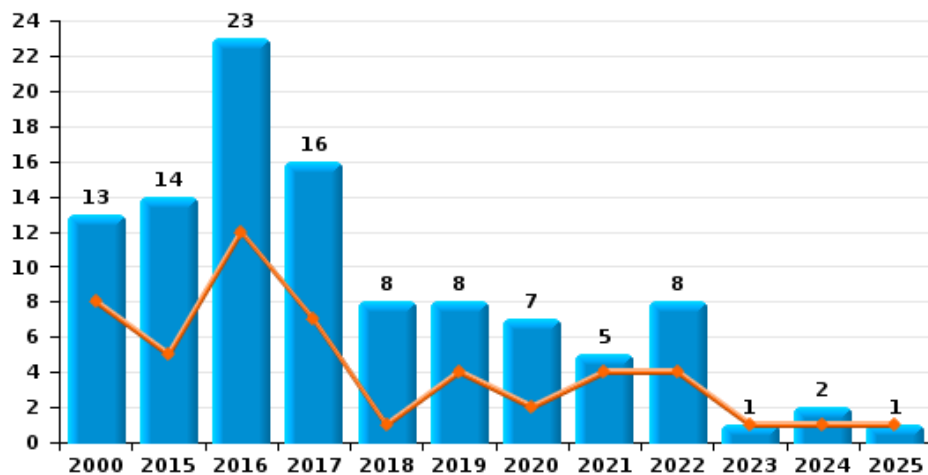
Cambriolage dans habitation



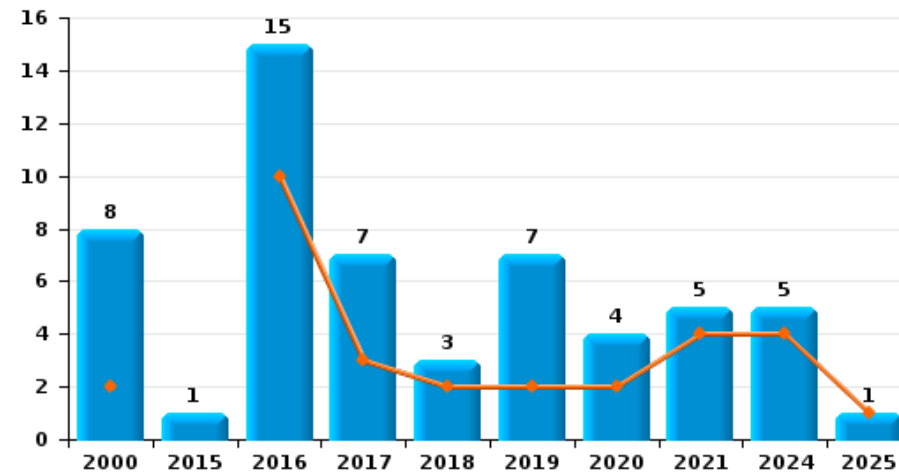
Cambriolage dans bâtiment (total)



Cambriolage ds entreprise ou commerce

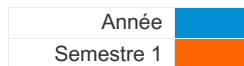


Cambriolage ds service public ou bâtiment administratif

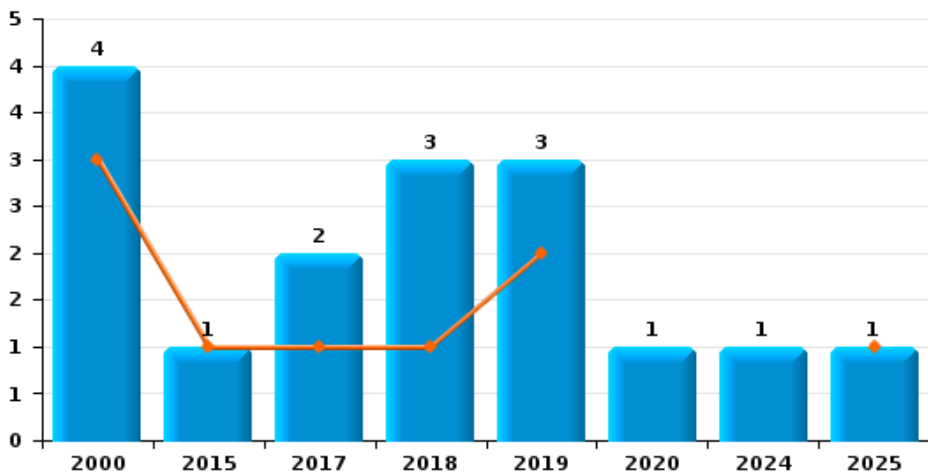




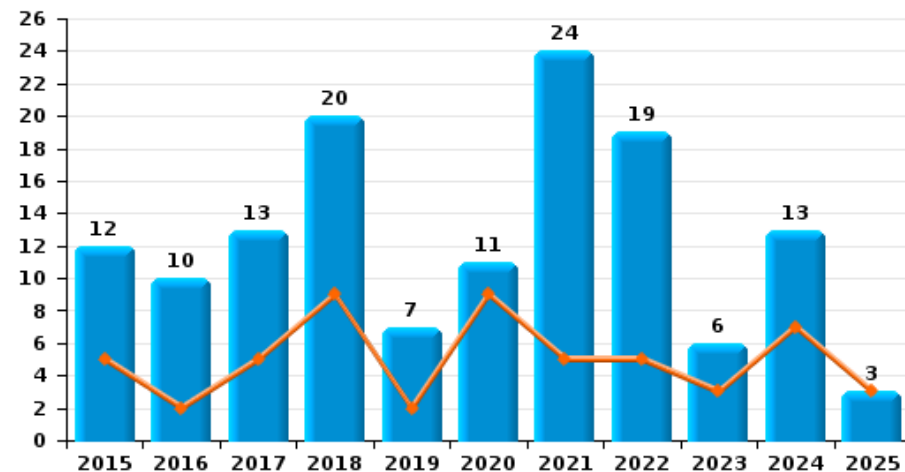
Eghezée



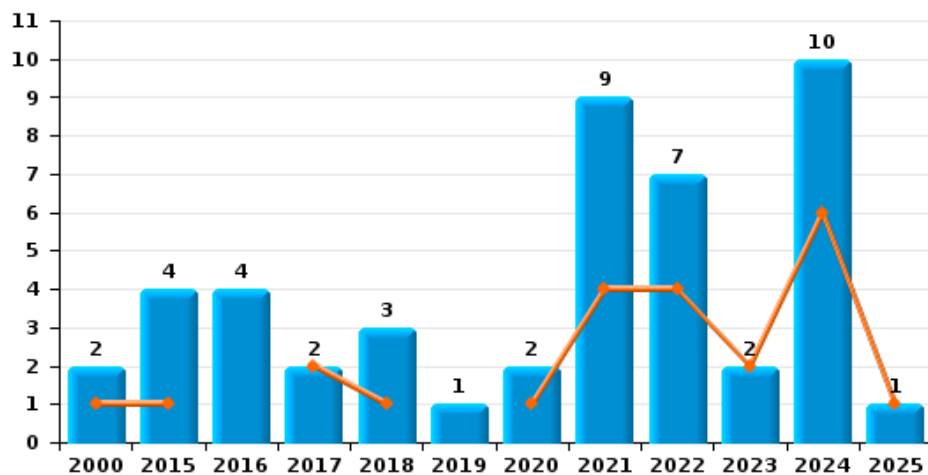
Vol à main armée



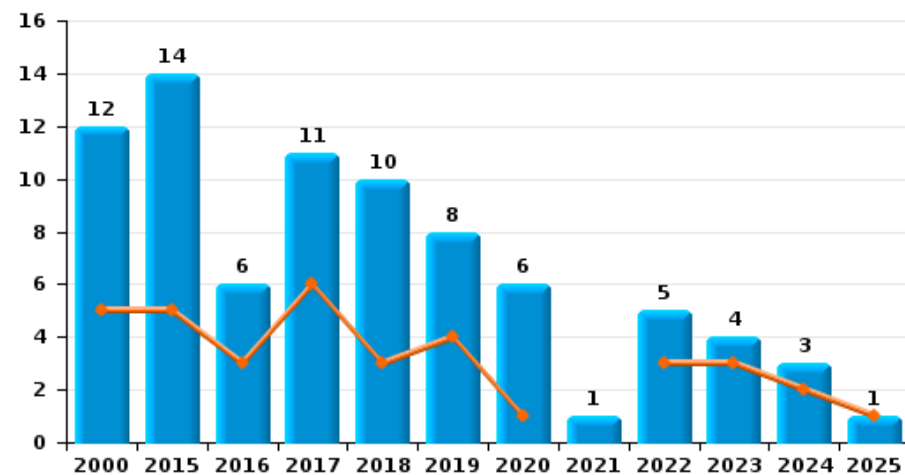
Vol à l'étalage



Vol avec violence sans arme



Vol à la tire

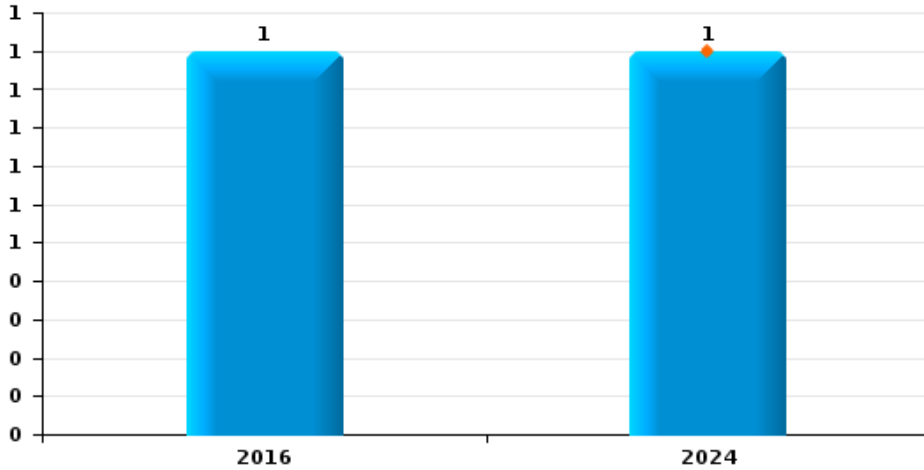




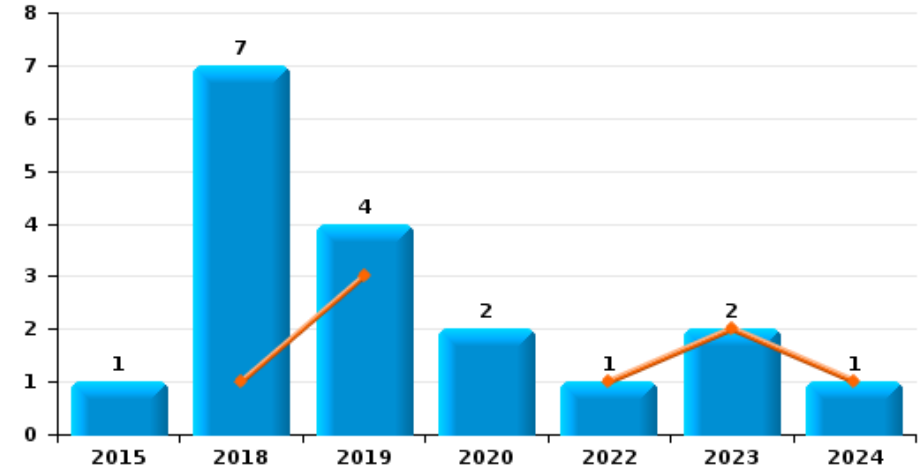
Eghezée



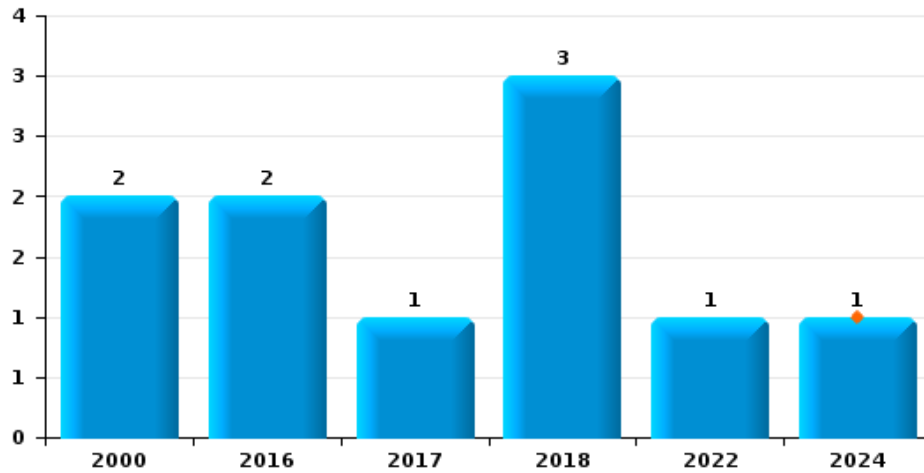
Arrachage de sac à main



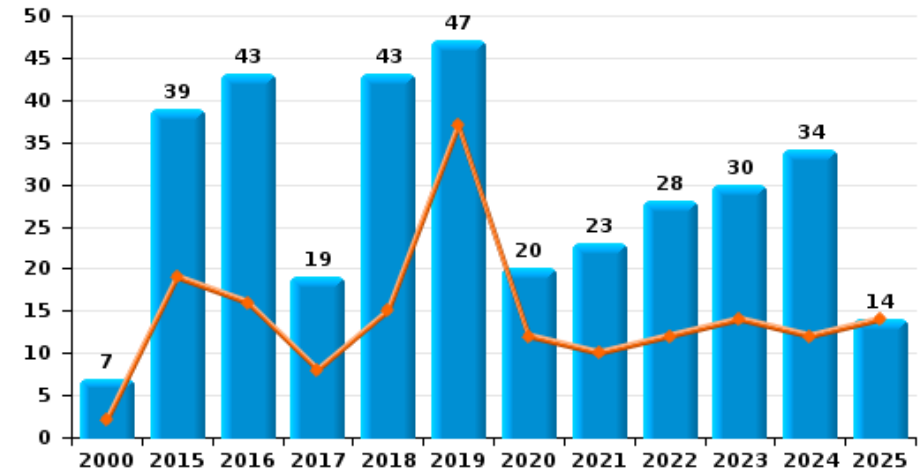
Graffiti



Vol à l'arraché



Dégradation de voiture





Eghezée



FC Vol moyen de transport

		2000	2015	2016	2017	2018	2019	2020	2021	2022	2023	2024	2025
Vol de voiture	Trim 1	5	1	2	2	1	2				1	1	2
	Trim 2	6	6	3	3	2	4	3		1	1		3
	Trim 3	11	1	2	2	4	5	3	2	1		2	
	Trim 4	14	1	2	5	2	1	1		3		3	
	Total	36	9	9	12	9	12	7	2	5	2	6	5
Vol de moto	Trim 1								1				
	Trim 2		1			1				1			1
	Trim 4	1				1	1	1					
	Total	1	1			2	1	1	1	1			1
Carjacking	Trim 2	1											
	Total	1											
Homejacking	Trim 3											1	
	Total											1	
Vol dans les garages	Trim 1					1							1
	Trim 2		2							1			2
	Trim 3				1	1				1		1	
	Trim 4	2			2		1	1					
	Total	2	2		3	2	1	1		2		1	3
Vol de vélomoteur	Trim 1				1								
	Trim 2	1				1		1					1
	Trim 3	2		2			1			1			
	Trim 4	1				1		1			1		
	Total	4		2	1	2	1	2		1	1		1
Vol de vélo	Trim 1	1			1			3	4	2			
	Trim 2	1	2	3	2	4	2		3		3	2	1
	Trim 3	2		4	1	1		4	1	3			
	Trim 4	2		2	2	1		6				1	
	Total	6	2	9	6	6	2	13	8	5	3	3	1



FC Cambriolage

		2000	2015	2016	2017	2018	2019	2020	2021	2022	2023	2024	2025
Cambriolage dans habitation	Trim 1	31	32	20	15	15	25	16	12	14	24	4	31
	Trim 2	24	18	29	15	13	21	4	5	4	15	12	19
	Trim 3	47	18	17	20	20	19	14	8	9	7	10	
	Trim 4	25	28	35	39	42	25	19	7	9	9	21	
	Total	127	96	101	89	90	90	53	32	36	55	47	50
Cambriolage ds entreprise ou commerce	Trim 1	4	3	5	4	1	2	2	2	2			
	Trim 2	4	2	7	3		2		2	2	1	1	1
	Trim 3	2	5	3	4	3	1	1	1	3		1	
	Trim 4	3	4	8	5	4	3	4		1			
	Total	13	14	23	16	8	8	7	5	8	1	2	1
Cambriolage ds service public ou bâtiment administ	Trim 1	2		9		2	1	1				2	
	Trim 2			1	3		1	1	4			2	1
	Trim 3	2		3	3		3	2	1				
	Trim 4	4	1	2	1	1	2					1	
	Total	8	1	15	7	3	7	4	5				5
Cambriolage dans bâtiment (total)	Trim 1	37	35	34	19	18	28	19	14	16	24	6	31
	Trim 2	28	20	37	21	13	24	5	11	6	16	15	21
	Trim 3	51	23	23	27	23	23	17	10	12	7	11	
	Trim 4	32	32	45	44	47	30	23	7	10	9	22	
	Total	148	110	139	111	101	105	64	42	44	56	54	52



FC Vol autre

		2000	2015	2016	2017	2018	2019	2020	2021	2022	2023	2024	2025
Vol à main armée	Trim 1	1			1		1						
	Trim 2	2	1			1	1						1
	Trim 3	1					1	1				1	
	Trim 4				1	2							
Total		4	1		2	3	3	1				1	1
Vol avec violence sans arme	Trim 1	1			1			1	2	2	1	3	1
	Trim 2		1		1	1			2	2	1	3	
	Trim 3		1	3		1		1	4	2		1	
	Trim 4	1	2	1		1	1		1	1		3	
Total		2	4	4	2	3	1	2	9	7	2	10	1
Vol dans ou sur un véhicule	Trim 1	9	18	14	11	8	26	15	2	5		1	3
	Trim 2	20	25	17	3	5	10	5		2	8	2	8
	Trim 3	11	16	14	18	21	8	8	14	2	3	6	
	Trim 4	16	18	22	15	14	16	2	7	3		9	
Total		56	77	67	47	48	60	30	23	12	11	18	11
Vol d'armes et explosifs	Trim 1		2		1		3			1			1
	Trim 2	1	3		1	1	2		1			1	1
	Trim 3	2		2		2		1				1	
	Trim 4	2	1							1		1	
Total		5	6	2	2	3	5	1	1	2		3	2
Arrachage de sac à main	Trim 2											1	
	Trim 4			1									
Total				1								1	
Vol à l'arraché	Trim 2											1	
	Trim 3	1				2				1			
	Trim 4	1		2	1	1							
Total		2		2	1	3				1		1	



FC Vol autre

		2000	2015	2016	2017	2018	2019	2020	2021	2022	2023	2024	2025
Vol à la tire	Trim 1	4	3	1	4	3	2	1		3	2	1	1
	Trim 2	1	2	2	2		2				1	1	
	Trim 3	2	7	2	3	3	3	2	1		1		
	Trim 4	5	2	1	2	4	1	3		2		1	
	Total	12	14	6	11	10	8	6	1	5	4	3	1
Vol à l'étalage	Trim 1				1	5	2	8	1	2	2	5	2
	Trim 2		5	2	4	4		1	4	3	1	2	1
	Trim 3		3	1	6	7	4	2	9	9	2	3	
	Trim 4		4	7	2	4	1		10	5	1	3	
	Total		12	10	13	20	7	11	24	19	6	13	3
Vol par ruse	Trim 1	3	1		1			1		2	1		
	Trim 2	1	2	2	2				1			1	1
	Trim 3	1	3	1	1					1			
	Trim 4	1	1	2	2			2					
	Total	6	7	5	6			3	1	3	1	1	1
Vol de métaux	Trim 2				1			1	1	1			
	Trim 3									1		1	
	Trim 4		1									2	
	Total		1	1	1		1	1	1	2		3	
Vol sur les chantiers	Trim 1				1	1	4	7	2	9			
	Trim 2	1	3	2		2	2	4	3	3	1	1	1
	Trim 3	1	1		1	1	4	5	1	3	3	2	
	Trim 4		4			1	2	2	1	1	1	1	
	Total	2	8	2	2	5	12	18	7	16	5	4	1
Home-invasion	Trim 2						1						
	Trim 4				1								
	Total			1		1							



FC Vol autre

		2000	2015	2016	2017	2018	2019	2020	2021	2022	2023	2024	2025
Vol d'animaux	Trim 1										1		
	Trim 2	2						1					
	Trim 3						1	2					
	Trim 4		1								1		
	Total	2	1				1	3				2	
Vol de cargaison	Trim 1		4	4	3	1	10	3	1				
	Trim 2		3	2			3	1					
	Trim 3		2	7	6	4	1	4	1				
	Trim 4		4	7	3	6	5		1			1	
	Total		13	20	12	11	19	8	3			1	



Criminalité ICT

		2000	2015	2016	2017	2018	2019	2020	2021	2022	2023	2024	2025
Fraude de cartes de paiements	Trim 1			3	1			1	1	1	4	1	1
	Trim 2		6	3	3		4	2		2	1	1	3
	Trim 3		3	1	4		6				5	3	
	Trim 4			1			2	3			4	1	
Total			9	8	8		12	6	1	3	14	6	4
Phishing	Trim 4									1			
Total										1			
Ransomware	Trim 3						1			1			
Total							1			1			
Shouldersurfing	Trim 2		3				2						1
	Trim 3				1						1	1	
	Trim 4							1					
Total			3		1		2	1			1	1	1
Skimming	Trim 2				1								
Total					1								



FC Autre

		2000	2015	2016	2017	2018	2019	2020	2021	2022	2023	2024	2025
Violence contre les métiers d'intérêt général	Trim 1		1						1				
	Trim 2			1	2								
	Trim 3				1	1						1	
	Total		1	1	3	1			1			1	
Graffiti	Trim 1						2			1	2		
	Trim 2				1	1						1	
	Trim 3		1		2	1	2						
	Trim 4				4								
	Total		1			7	4	2		1	2	1	
Dégradation de voiture	Trim 1		7	8	5	6	33	8	6	5	8	9	6
	Trim 2	2	12	8	3	9	4	4	4	7	6	3	8
	Trim 3	3	12	14	6	9	6		7	9	9	11	
	Trim 4	2	8	13	5	19	4	8	6	7	7	11	
	Total	7	39	43	19	43	47	20	23	28	30	34	14



PH Violence intrafamiliale (VIF)

		2000	2015	2016	2017	2018	2019	2020	2021	2022	2023	2024	2025
VIF: physique, dans le couple	Trim 1	2	5	1	2	3	4	7	3	4	6	7	2
	Trim 2	2	4	8	4	6	5	7	7	5	6	6	9
	Trim 3	2	4	4	2	3	5	8	3	6	11	6	
	Trim 4	3	6	6	6	2	5	2	7	4	8	5	
	Total	9	19	19	14	14	19	24	20	19	31	24	11
VIF: physique, envers des descendants	Trim 1	2						1		1			1
	Trim 2		1	1			2		1			1	1
	Trim 3		2		2	2	1			1	2	2	
	Trim 4	1	1		2			3	3			2	
	Total	3	4	1	4	2	3	4	4	2	2	5	2
VIF: physique, envers d'autres membres	Trim 1	2	1	1		1		3	1		1		1
	Trim 2	3		1				1		1			1
	Trim 3	5	1	1	1		1				1		
	Trim 4	4	1		2	2	1	2	1				
	Total	14	3	3	3	3	2	6	2	1	2		2
VIF: sexuelle, envers des descendants	Trim 1						1						
	Trim 2						1			1			
	Trim 4			1	1			1					
	Total			1	1	2		1	1				
VIF: psychique, dans le couple	Trim 1	13	2	8	5	1	6	2	3	2		9	3
	Trim 2	21	2	6		4	3	4		3	1	1	10
	Trim 3	11	5	2	2	3	2	8	3	4	3	3	
	Trim 4	7	3	5	2	5	1	9	4	1	8	1	
	Total	52	12	21	9	13	12	23	10	10	12	14	13
VIF: psychique, envers des descendants	Trim 1				1								
	Trim 2												2
	Trim 3	1											
	Trim 4											1	
	Total	1			1							1	2



PH Violence intrafamiliale (VIF)

		2000	2015	2016	2017	2018	2019	2020	2021	2022	2023	2024	2025
VIF: psychique, envers d'autres membres	Trim 1												1
	Trim 2												1
	Trim 4											1	
	Total											1	2
VIF: économique, dans le couple	Trim 1				2								
	Trim 3			1									
	Total			1	2								
VIF: économique, envers des descendants	Trim 1						1						
	Trim 2	1											
	Trim 3	1											
	Total	2					1						
VIF: économique, envers d'autres membres	Trim 1						1		1				
	Trim 2	1				1							
	Trim 3	2	1										
	Trim 4	5	1										
	Total	8	2			1	1		1				



PH Hormones et dopage

		2000	2015	2016	2017	2018	2019	2020	2021	2022	2023	2024	2025
Dopage humain	Trim 2						1		1				
	Trim 4			1									
Total				1			1		1				



PH Drogues

		2000	2015	2016	2017	2018	2019	2020	2021	2022	2023	2024	2025
Vente de cocaïne	Trim 2				1								
	Trim 3					1					1		
	Trim 4								1	1			
	Total				1	1			1	1	1		
Import-export de cocaïne	Trim 1								1				
	Trim 2								1				
	Trim 4								1				
	Total								3				
Production de drogues synthétiques	Trim 1		1										
	Total		1										
Vente de drogues synthétiques	Trim 1						1						
	Trim 4								1				
	Total						1		1				
Production de cannabis (culture)	Trim 2			1									
	Trim 4							3		1			
	Total			1				3		1			
Vente de cannabis en grande quantité	Trim 4						1						
	Total						1						
Vente-traffic d héroïne	Trim 2							1					
	Total							1					



PH Trafic d'armes

		2000	2015	2016	2017	2018	2019	2020	2021	2022	2023	2024	2025
Commerce et production d'arme à feu et mun.	Trim 1			1									
	Trim 4								1				
Total				1					1				



PH Traite des êtres humains

		2000	2015	2016	2017	2018	2019	2020	2021	2022	2023	2024	2025
TEH - exploitation sexuelle	Trim 1										1		
	Total										1		



PH Violence dans l'espace public

		2000	2015	2016	2017	2018	2019	2020	2021	2022	2023	2024	2025
Violence physique (transport public)	Trim 2					1							2
	Trim 3			1								1	
	Total			1		1						1	2
Violence physique (voie publique)	Trim 1	4	3	5		3	5	1	7	5	8	7	1
	Trim 2	1	14	11	6	10	4	3	8	3	6	5	5
	Trim 3	3	7	7	3	3	5	6	6	5	7	10	
	Trim 4	3	7	4	3	4	1	4	5	3	7	8	
	Total	11	31	27	12	20	15	14	26	16	28	30	6
Violence physique (autre endroit public)	Trim 1									1			
	Trim 4			1		1							
	Total			1		1				1			
Violence physique (endroit accessible au public)	Trim 1	2	1	3	1	4	1		1	1	2	1	3
	Trim 2	7	1	2	3	3			1	2	1	1	1
	Trim 3		6	1	3	2		4	5	1	6	2	
	Trim 4		5	3	1	1	2	2	6		3	1	
	Total	9	13	9	8	10	3	6	13	4	12	5	4
Violence sexuelle (transport public)	Trim 1										1		
	Total										1		
Violence sexuelle (voie publique)	Trim 1						1						
	Trim 2		1		1			1	1	1			
	Trim 3		1	1	2				2				
	Trim 4										1		
	Total		2	1	3		1	1	3	1	1		
Violence sexuelle (autre endroit public)	Trim 2			1									
	Total			1									



PH Violence dans l'espace public

		2000	2015	2016	2017	2018	2019	2020	2021	2022	2023	2024	2025
Violence sexuelle (endroit accessible au public)	Trim 1				2					1			
	Trim 2		1		1				1				
	Trim 3				1	1		1					
	Trim 4			3					1				
	Total		1	3	4	1			1	2	1		
Violence psychique (transport public)	Trim 1			1				1			1		
	Trim 2				1								
	Total			1	1			1			1		
Violence psychique (voie publique)	Trim 1	1	6	6	4	1	3	3		6	5	11	4
	Trim 2	3	5	2	2	4	4	1	9	6	3	7	2
	Trim 3	3	2	6	1	2		2	3	1	8	7	
	Trim 4	2	1	4	2	4	2	7	4	4	11	2	
	Total	9	14	18	9	11	9	13	16	17	27	27	6
Violence psychique (autre endroit public)	Trim 1	1	1							1			
	Trim 2			1			1						
	Trim 3											1	
Total	1	1	1			1			1		1		
Violence psychique (endroit accessible au public)	Trim 1	1	1	2	2	3	2	1	1	3	1		
	Trim 2		1	3	1	2	1	2	2	2		3	2
	Trim 3	1	1	1	1		1	3	1	1	1	2	
	Trim 4		1	1	1	1		4	5	1	1	1	
	Total	2	4	7	5	6	4	10	9	7	3	6	2
Vol à main armée (voie publique)	Trim 2	2	1										
	Trim 3	1										1	
	Total	3	1									1	



PH Violence dans l'espace public

		2000	2015	2016	2017	2018	2019	2020	2021	2022	2023	2024	2025
Vol à main armée (endroit accessible au public)	Trim 1	1			1								
	Trim 2					1							
	Trim 3						1						
	Total	1			1	1	1						
Vol avec violence sans arme (voie publique)	Trim 1								1			1	1
	Trim 2		1			1			1			1	
	Trim 3		1	2					1	1			
	Trim 4					1							
	Total		2	2		2			3	1		2	1
Vol avec violence sans arme (autre endroit public)	Trim 1									1			
	Trim 3					1		1					
	Total					1		1		1			
Vol avec violence sans arme (endr. acces. au pub.)	Trim 2				1							1	
	Trim 3									1			
	Trim 4		1										
	Total		1	1	1					1		1	



PH Autre

		2000	2015	2016	2017	2018	2019	2020	2021	2022	2023	2024	2025
Faux policiers	Trim 2				1								
	Total				1								
Terrorisme, extrémisme et radicalisme	Trim 1		2										
	Trim 4							2					
	Total		2					2					
Cyberharcèlement	Trim 1	1		1	2		3	1			4		
	Trim 2	1					2		2	2	1	2	2
	Trim 3	1			1	1	1	1		1	1	4	
	Trim 4				1	1			3	2	3	1	
	Total	3		1	4	2	6	2	5	5	9	7	2
Fraude à l'identité	Trim 1		1		4		1	1	2	1	2	3	2
	Trim 2		1	2	1	4	1		2		2		2
	Trim 3			1	1				3	4	1	3	
	Trim 4			2	3	1	1			1	5	6	
	Total		2	5	9	5	3	1	7	6	10	12	4



Eghezée

2024

FC Vol moyen de transport

	Jan	Avr	Mai	Sep	Nov	Déc	Total
Vol de voiture	1			2	3		6
Homejacking				1			1
Vol dans les garages				1			1
Vol de vélo		1	1			1	3

FC Cambriolage

	Jan	Fév	Mar	Avr	Mai	Juin	Juil	Août	Sep	Oct	Nov	Déc	Total
Cambriolage dans habitation	2	2		3	7	2	5	1	4	7	5	9	47
Cambriolage ds entreprise ou commerce					1			1					2
Cambriolage ds service public ou bâtiment administ		1	1	1	1							1	5
Cambriolage dans bâtiment (total)	2	3	1	4	9	2	5	2	4	7	5	10	54



FC Vol autre

	Jan	Fév	Mar	Avr	Mai	Juin	Juil	Août	Sep	Oct	Nov	Déc	Total
Vol à main armée							1						1
Vol avec violence sans arme	2		1	1	1	1			1	1	1	1	10
Vol dans ou sur un véhicule			1	2			2	1	3	5	2	2	18
Vol d'armes et explosifs				1			1			1			3
Arrachage de sac à main						1							1
Vol à l'arraché						1							1
Vol à la tire			1		1					1			3
Vol à l'étalage	1	3	1	1	1		1	1	1		2	1	13
Vol par ruse					1								1
Vol de métaux							1				2		3
Vol sur les chantiers				1			2				1		4
Vol de cargaison										1			1

Criminalité ICT

	Jan	Juin	Juil	Août	Nov	Total
Fraude de cartes de paiements	1	1	1	2	1	6
Shouldersurfing				1		1

FC Autre

	Jan	Fév	Mar	Avr	Mai	Juil	Août	Sep	Oct	Nov	Déc	Total
Violence contre les métiers d'intérêt général							1					1
Graffiti				1								1
Dégradation de voiture	1	6	2	1	2	3	2	6	6	4	1	34



PH Violence intrafamiliale (VIF)

	Jan	Fév	Mar	Avr	Mai	Juin	Juil	Août	Sep	Oct	Nov	Déc	Total
VIF: physique, dans le couple	2	2	3	4	1	1	1	2	3	2	1	2	24
VIF: physique, envers des descendants						1	1		1		1	1	5
VIF: psychique, dans le couple	6	3			1		1	1	1			1	14
VIF: psychique, envers des descendants											1		1
VIF: psychique, envers d'autres membres												1	1

PH Violence dans l'espace public

	Jan	Fév	Mar	Avr	Mai	Juin	Juil	Août	Sep	Oct	Nov	Déc	Total
Violence physique (transport public)									1				1
Violence physique (voie publique)	1	6		2	1	2	1	1	8	1	3	4	30
Violence physique (endroit accessible au public)		1			1		2					1	5
Violence psychique (voie publique)	7	3	1	5		2	3	2	2	1	1		27
Violence psychique (autre endroit public)									1				1
Violence psychique (endroit accessible au public)				2		1		1	1	1			6
Vol à main armée (voie publique)							1						1
Vol avec violence sans arme (voie publique)	1					1							2
Vol avec violence sans arme (endr. acces. au pub.)				1									1

PH Autre

	Fév	Mar	Mai	Juin	Juil	Août	Sep	Oct	Nov	Déc	Total
Cyberharcèlement			1	1	1		3		1		7
Fraude à l'identité	1	2			1	2		3	2	1	12



2025

FC Vol moyen de transport

	Jan	Fév	Avr	Mai	Juin	Total
Vol de voiture	1	1		2	1	5
Vol de moto			1			1
Vol dans les garages	1			1	1	3
Vol de vélomoteur					1	1
Vol de vélo					1	1

FC Cambriolage

	Jan	Fév	Mar	Avr	Mai	Juin	Total
Cambriolage dans habitation	13	11	7	7	9	3	50
Cambriolage ds entreprise ou commerce				1			1
Cambriolage ds service public ou bâtiment administ					1		1
Cambriolage dans bâtiment (total)	13	11	7	8	10	3	52

FC Vol autre

	Jan	Fév	Mar	Avr	Mai	Juin	Total
Vol à main armée				1			1
Vol avec violence sans arme			1				1
Vol dans ou sur un véhicule	2		1	2	3	3	11
Vol d'armes et explosifs	1					1	2
Vol à la tire		1					1
Vol à l'étalage	1		1	1			3
Vol par ruse				1			1
Vol sur les chantiers						1	1



Criminalité ICT

	Jan	Avr	Juin	Total
Fraude de cartes de paiements	1	1	2	4
Shouldersurfing		1		1

FC Autre

	Jan	Fév	Avr	Mai	Juin	Total
Dégradation de voiture	4	2	4	2	2	14

PH Violence intrafamiliale (VIF)

	Jan	Fév	Mar	Avr	Mai	Juin	Total
VIF: physique, dans le couple		1	1	6	1	2	11
VIF: physique, envers des descendants	1				1		2
VIF: physique, envers d'autres membres	1					1	2
VIF: psychique, dans le couple	2		1	1	4	5	13
VIF: psychique, envers des descendants				1		1	2
VIF: psychique, envers d'autres membres	1				1		2

PH Violence dans l'espace public

	Jan	Fév	Mar	Avr	Mai	Juin	Total
Violence physique (transport public)				2			2
Violence physique (voie publique)	1			2	1	2	6
Violence physique (endroit accessible au public)		3				1	4
Violence psychique (voie publique)	2	2				2	6
Violence psychique (endroit accessible au public)					1	1	2
Vol avec violence sans arme (voie publique)			1				1



PH Autre

	Fév	Avr	Juin	Total
Cyberharcèlement		1	1	2
Fraude à l'identité	2	1	1	4

STATISTIQUES POLICIERES DE CRIMINALITE

LIEU DE PERPETRATION: COMMUNE

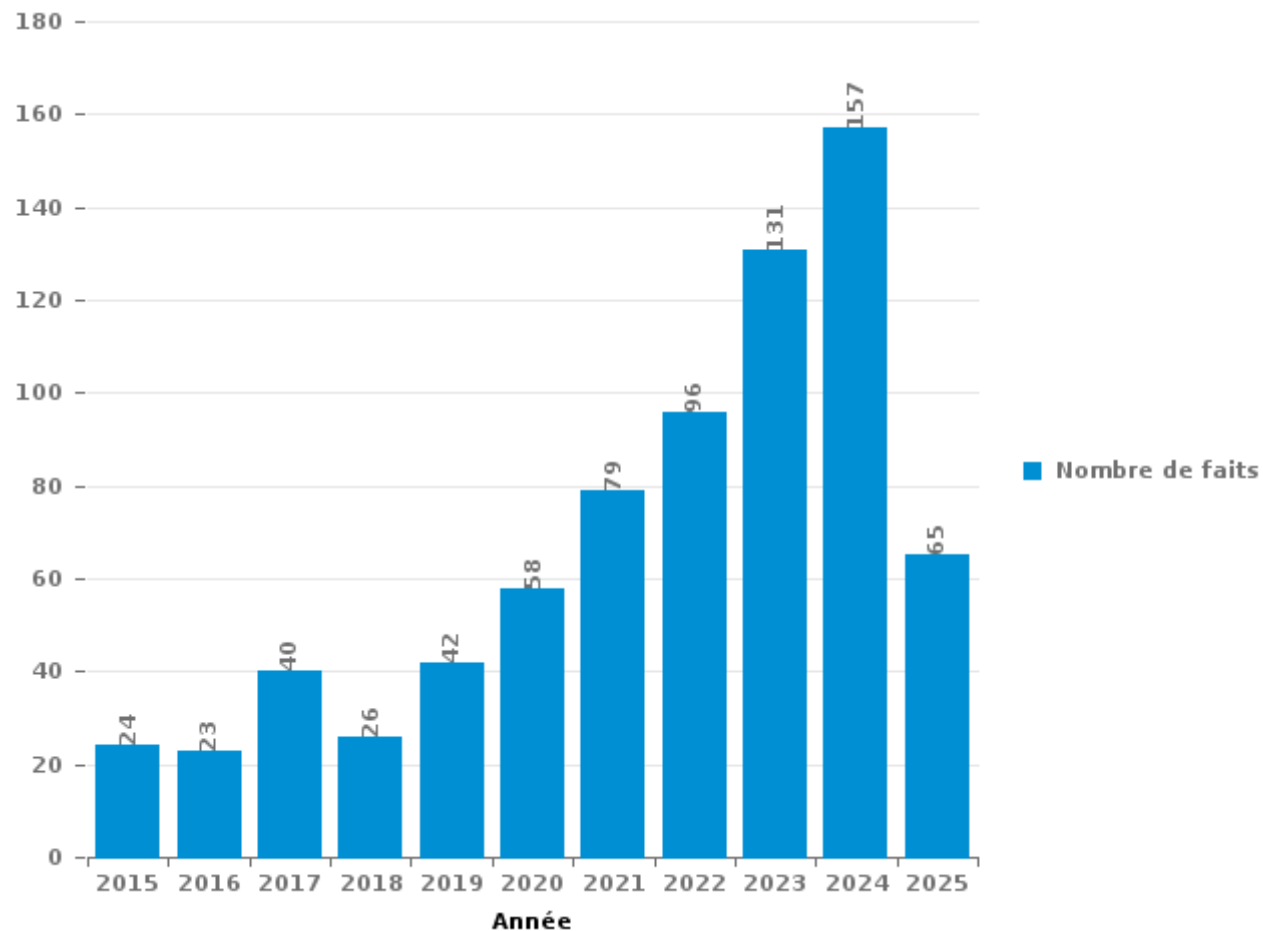
Eghezée

PARTIE III : ICT



Eghezée

Nombre total de délits avec un élément ICT/online, depuis 2015



FPF/DGR/DRI/BIPOL - Statistiques policières de criminalité (date de clôture: 31/10/2025)
Les données pour les années 2001 jusqu'à 2014 ne sont plus publiées mais restent disponibles sur demande auprès du service BIPOL.
Les données pour 2025 ne concernent que le 1er semestre.



Criminalité ICT/online au sens strict

Infractions (exhaustif)

	2015	2016	2017	2018	2019	2020	2021	2022	2023	2024	2025
Criminalité informatique: Faux en informatique:				2				1			
Criminalité informatique: Fraude informatique:	11	11	13	7	18	20	9	15	41	63	35
Criminalité informatique: Hacking:	1	2	3		2	2	2	7	14	12	3
Criminalité informatique: Sabotage:		3			1				1		
Total:	12	16	16	9	21	22	11	23	56	75	38

Figures criminelles (à considérer spécifiquement – ne pas additionner avec d'autres éléments – risque de double comptage!)

	2015	2016	2017	2019	2020	2021	2022	2023	2024	2025
Fraude de cartes de paiements	9	8	8	12	6	1	3	14	6	4
Phishing							1			
Ransomware				1			1			
Shouldersurfing	3		1	2	1			1	1	1
Skimming			1							



Criminalité ICT/online au sens large

Infractions (uniquement si code-fait existe)

	2015	2016	2017	2018	2019	2020	2021	2022	2023	2024	2025
Fraude: Escroquerie: Fraude par internet	10	8	16	15	15	29	53	65	69	75	26
Infr. contre la Sécurité de l'Etat: Terrorisme: Diffuser un message qui incite au terrorisme	1					1					
Infr. contre les moeurs: Grooming (contact par ICT avec mineur < 16 ans):				1				1			
Infr. contre les moeurs: Voyeurisme: Diffusion enregistrement nudité ou intimité			2	1		4	3	2			
Total:	11	8	18	17	15	34	56	68	69	75	26

Figures criminelles (à considérer spécifiquement – ne pas additionner avec d'autres éléments – risque de double comptage!)

	2016	2017	2018	2019	2020	2021	2022	2023	2024	2025
Cyberharcèlement	1	4	2	6	2	5	5	9	7	2

STATISTIQUES POLICIERES DE CRIMINALITE

LIEU DE PERPETRATION: COMMUNE

Eghezée

PARTIE IV : DESTINATION LIEU



Eghezée

Vol et extorsion

	2000	2015	2016	2017	2018	2019	2020	2021	2022	2023	2024	2025
Habitation: maison	127	102	111	92	89	93	51	35	43	52	49	53
Voie publique	46	88	98	65	58	77	32	30	20	20	27	13
Magasin	30	29	24	26	33	27	22	29	27	12	15	3
Habitation: allée	21	21	32	22	25	16	18	11	4	11	15	10
Parking	17	33	20	8	16	21	8	6	5	7	6	3
Inconnue	61	4	2	8	3	9	11	5	6	7	2	4
Habitation: dépendances	8	10	8	4	13	16	10	10	7	5	5	4
Chantier	2	8	2	2	5	12	20	7	16	3	4	1
Habitation: appartement	1	6	3	4	4	2	11	8	6	8	7	6
Institution d'enseignement	14	7	2	6	4	4	2	3			5	
Culture et loisirs	3	10	12	2	2	4	1	2	1	1	3	1
Banque / institution financière	1	5	1	10	1	5	2		1	10	2	1
Habitation: garage	3	3	3	6	9	1	8	2	1		2	
Entreprise	2	4	3	5	2	5	6	1	4		2	
Terrain		3	3	1	5	7	6	1	4	1	1	1
Autre		6	6	3	3	5	3	2	1		2	1
Habitation: autre	4	7	7	2	2	2	4	1			1	1
Habitation: non précisée	7	2	3	2	9		2		3		2	
Horeca	5	4	5	5	2	1		1	3	3		1
Maison de repos			6	9	4	4			1			
Station essence	3	3	3	1	4	3	2		1			3
Infrastructure sportive	2	2	1		1			1		4		1
Stade	1	2	5		1	2				1		
Service public			1	1		1		3		4	1	
Moyen de transport: voiture	2	1			1	1	2	1			1	1
Bâtiment administratif			2	1		2	2				1	
Moyen de transport: autobus / autocar		1	1	1	2	2						1
Aéroport			1		3	1				2		
Moyen de transport: camion			1	1	1	1			1	1	1	
Service		2		1		1		2				
Cimetière	1			1	1	1				1		
Moyen de transport: autre	2									1	1	
Médecin / dentiste / pharmacien					1		1				1	
Edifice religieux / lieu du culte	1				1							
Hôpital			1		1							
Arrêt de bus / tram						1						
Maison de débauche							1					
Total	364	363	367	289	306	327	225	161	155	154	156	109

FPF/DGR/DRI/BIPOL - Statistiques policières de criminalité (date de clôture: 31/10/2025)

Les données pour les années 2001 jusqu'à 2014 ne sont plus publiées mais restent disponibles sur demande auprès du service BIPOL.

Les données pour 2025 ne concernent que le 1er semestre.



Eghezée

Dégradation de la propriété

	2000	2015	2016	2017	2018	2019	2020	2021	2022	2023	2024	2025
Voie publique	12	29	26	16	33	36	20	22	16	23	20	9
Habitation: résidence principale	3	9	15	6	20	20	19	10	15	15	3	4
Habitation: allée	3	6	10	6	18	18		1	10	2	6	4
Parking	1	11	8	3	13	10	4	7	5	5	8	2
Inconnue	2			1	3	9	7	1	1	2	1	2
Terrain	3	2	1	2		4	8	1	3	2	1	
Moyen de transport: voiture	1		2	1	1	2	1	3	2	3	3	1
Habitation: jardin	1	1	2	4	2	1		1	3		3	
Habitation: dépendances	2	1	2		2		4	1		1	3	1
Autre				3	2	2	3			3	1	1
Culture et loisirs	1	2	2	1	2	2	2	1		1		1
Institution d'enseignement	1	1	2		1	1	1	2	1	2	1	
Chantier			2			3	3	2		1		
Habitation: non précisée	1	1					3	3	1		1	
Magasin	1	1	1		2	1		1	1		1	1
Habitation: garage	3	1		1	3			1				
Bâtiment administratif						3		1	1		1	
Entreprise	1				1	2			1			
Horeca				1		1				2	1	
Moyen de transport: autre			1				1	1		1	1	
Habitation: résidence secondaire			1	1	1		1					
Stade					1	2			1			
Station essence	1			1		1					1	
Cimetière				1	1			1				
Infrastructure sportive					1	1		1				
Service				1				2				
Aéroport			1	1								
Arrêt de bus / tram	1					1						
Banque / institution financière				1					1			
Service public								1	1			
Maison de repos							1					
Médecin / dentiste / pharmacien					1							
Total	38	65	76	51	108	120	78	64	63	63	56	26

FPF/DGR/DRI/BIPOL - Statistiques policières de criminalité (date de clôture: 31/10/2025)

Les données pour les années 2001 jusqu'à 2014 ne sont plus publiées mais restent disponibles sur demande auprès du service BIPOL.

Les données pour 2025 ne concernent que le 1er semestre.



Eghezée

Infractions contre l'intégrité physique

	2000	2015	2016	2017	2018	2019	2020	2021	2022	2023	2024	2025
Habitation	22	34	25	24	26	33	35	29	28	35	38	21
Voie publique	11	30	29	19	21	21	16	28	17	32	35	8
Culture et loisirs	5	10	3	3	5	1		5	2	5	1	1
Inconnue	15	1		1	2	4	4	2	3		2	
Institution d'enseignement	2	2	2	3	3	4	2	1	4	2	4	5
Parking	2		2	2	2	4	3	6	1	1	2	1
Habitation: allée	5		4	4	4		2		1	2	2	
Horeca	1	2	3	1	1		1			4	1	1
Habitation: jardin			4			1	1					1
Magasin		2		1			1		2		1	
Terrain		1	1	1	1				1			
Infrastructure sportive					2					2		
Arrêt de bus / tram			1								1	1
Entreprise		2									1	
Moyen de transport: autobus / autocar		1	1									1
Stade								1	1		1	
Autre				1			1					
Maison de repos				1			1					
Moyen de transport: autre		1								1		
Station essence			1							1		
Aéroport				1								
Maison de débauche											1	
Médecin / dentiste / pharmacien												1
Service							1					
Service public								1				
Total	63	86	76	62	67	68	68	73	60	85	90	41

FPF/DGR/DRI/BIPOL - Statistiques policières de criminalité (date de clôture: 31/10/2025)

Les données pour les années 2001 jusqu'à 2014 ne sont plus publiées mais restent disponibles sur demande auprès du service BIPOL.

Les données pour 2025 ne concernent que le 1er semestre.

STATISTIQUES POLICIERES DE CRIMINALITE

LIEU DE PERPETRATION: COMMUNE

Eghezée

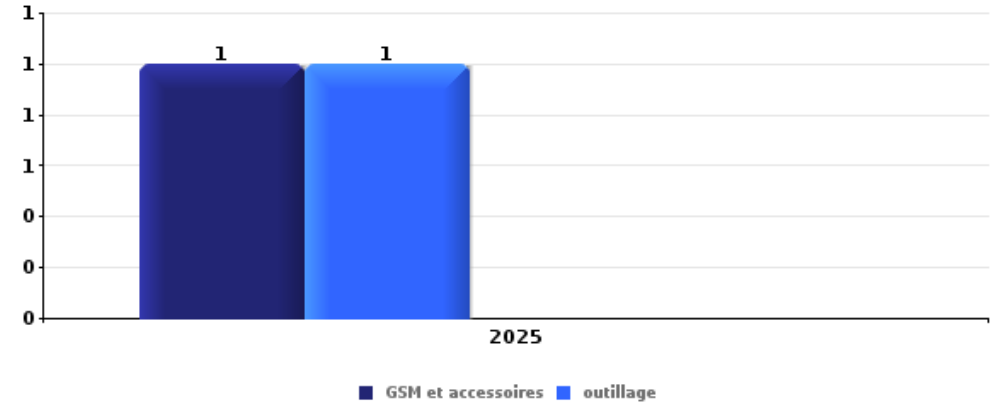
PARTIE V : OBJETS ET MOYENS DE TRANSPORT



Eghezée

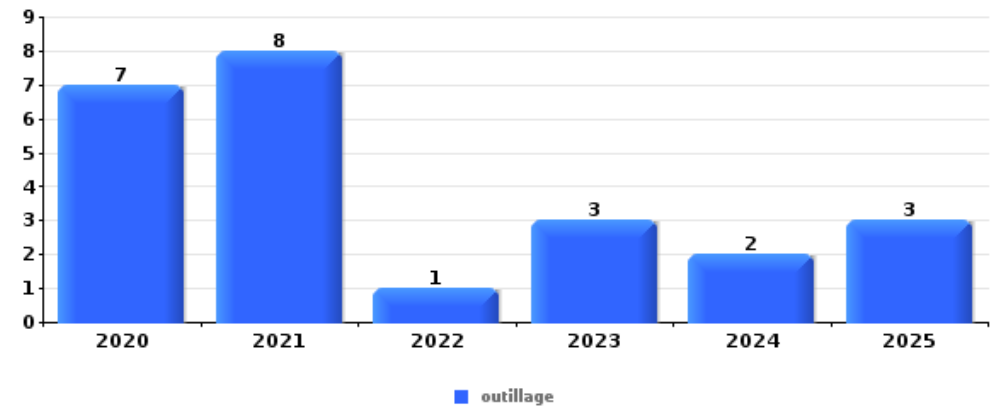
Vol à main armée

Top 5 Objets volés (sbd nombre de faits)		2020	2021	2022	2023	2024	2025
1	GSM et accessoires						1
1	outillage						1



Vol dans ou sur un véhicule

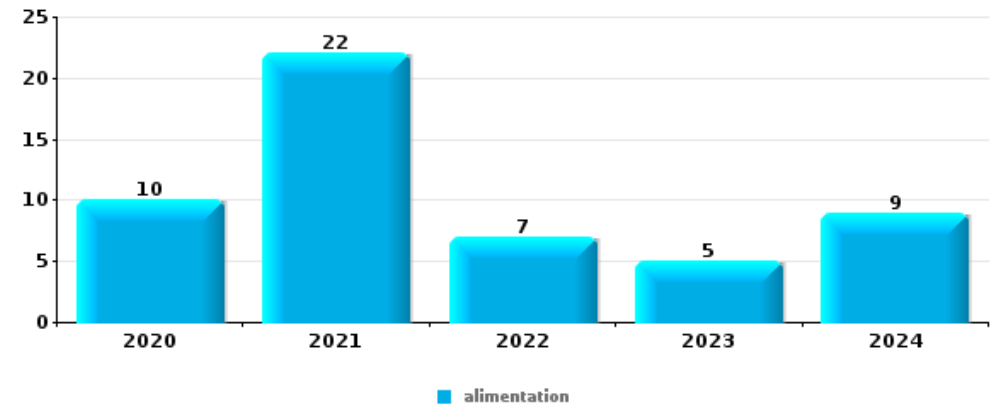
Top 5 Objets volés (sbd nombre de faits)		2020	2021	2022	2023	2024	2025
1	outillage	7	8	1	3	2	3
2	permis de conduire	2	3		2	3	1
3	carte bancaire / carte de crédit	2	4		1	2	
3	carte d'identité / passeport		3		2	2	2
5	alimentation	4	1			2	
5	document véhicule					4	3
5	lunettes / verres de contact		3	1	2	1	





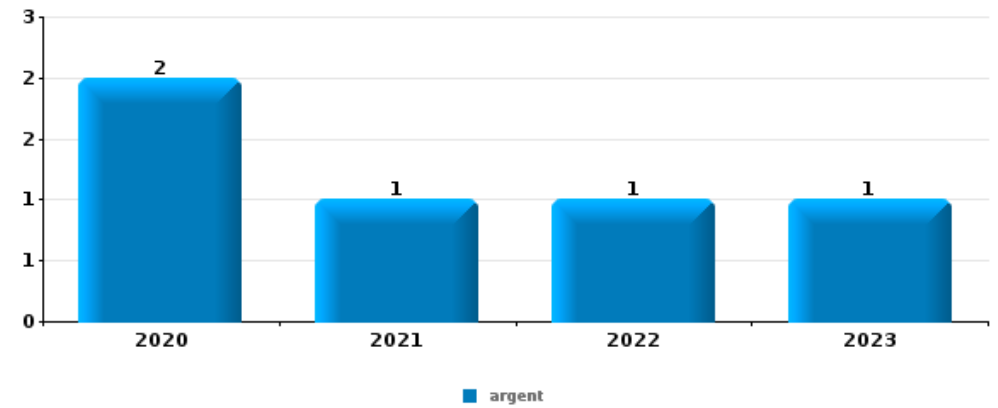
Vol à l'étalage

Top 5 Objets volés (sbd nombre de faits)		2020	2021	2022	2023	2024	2025
1	alimentation	10	22	7	5	9	
2	tabac		3	11	3		
3	parfum / produit de beauté	1	1			2	
4	autre document officiel			2			
4	valise / sac			1		1	
4	vêtement			1		1	



Cambrilage ds entreprise ou commerce

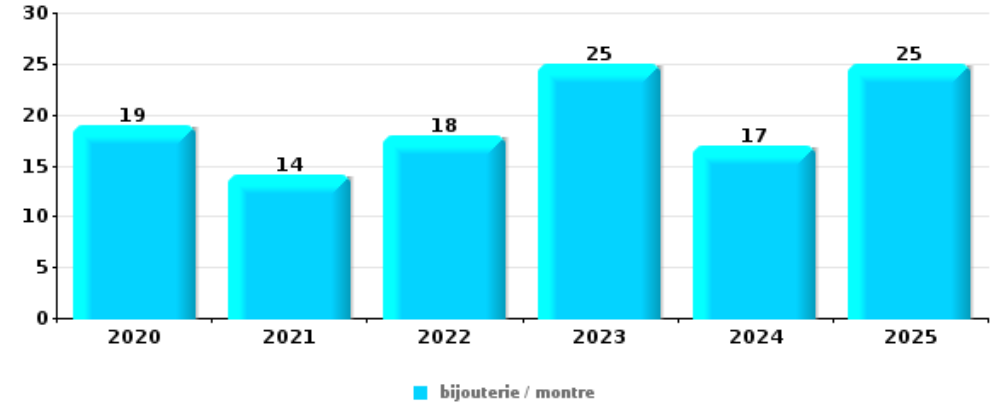
Top 5 Objets volés (sbd nombre de faits)		2020	2021	2022	2023	2024	2025
1	argent	2	1	1	1		
2	outillage	3					
3	alimentation		1	1			
4	clé					1	
4	tabac	1					





Cambrassage dans habitation

Top 5 Objets volés (sbd nombre de faits)		2020	2021	2022	2023	2024	2025
1	bijouterie / montre	19	14	18	25	17	25
2	argent	14	9	11	16	15	13
3	vêtement	5	1	4	4	4	6
4	ordinateur et accessoires	4	2	3	3	3	3
5	multimédia	3	1	4	4	3	2



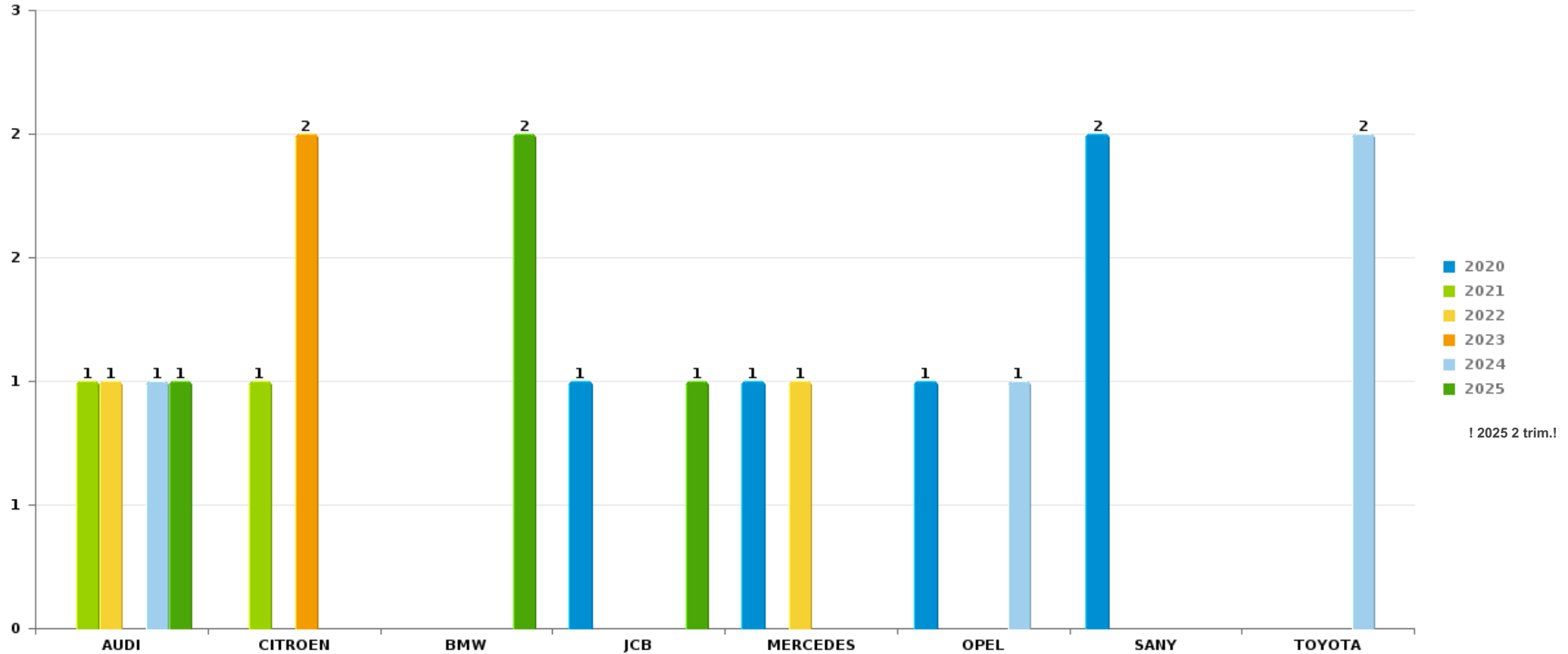
Remarque: en ce qui concerne les objets, aucun total n'est reproduit étant donné que plusieurs objets peuvent avoir été volés lors d'un même fait.



Eghezée

Vol de voiture

Nombre de voitures volées par marque (Top 5)



! 2025 2 trim.!

STATISTIQUES POLICIERES DE CRIMINALITE

LIEU DE PERPETRATION: COMMUNE

Eghezée

PARTIE VI : SUSPECTS



Partie 1: Niveau FAITS (comptage du nombre de faits pour lesquels un certain type de suspect est impliqué)

1.1. Nombre d'infractions selon le sexe des suspects identifiés (par catégorie principale)

Étant donné que, tant un suspect identifié masculin qu'un suspect identifié féminin peuvent être impliqués lors d'un même fait, il est possible que la somme des colonnes «Hommes» et «Femmes» soit supérieure à la valeur de la colonne «Total...» (voir également la note méthodologique)

Eghezée

2025

Catégorie principale / Sexe	Nombre total de faits avec au moins 1 suspect	Hommes	%	Femmes	%
Infr. contre l'intégrité physique	12	10	83,3%	2	16,7%
Infr. contre autres valeurs morales et sentiments	8	8	100,0%		
Dégradation de la propriété	5	5	100,0%		
Armes et explosifs	4	4	100,0%		
Infr. contre la sécurité publique	4	3	75,0%	1	25,0%
Législation sur les étrangers	4	4	100,0%		
Drogues	3	3	100,0%		
Vol et extorsion	3	2	66,7%	1	33,3%
Environnement	2	2	100,0%		
Infr. contre l'autorité publique	2	2	100,0%		
Code pénal social	1	1	100,0%		
Infr. contre la foi publique	1	1	100,0%		
Infr. contre les mœurs	1	1	100,0%		
Protection de la personne	1	1	100,0%		
Santé publique	1	1	100,0%		
Total	52	48	92,3%	4	7,7%





1.2. Nombre d'infractions selon le sexe des suspects identifiés (par figure criminelle)

Étant donné que, tant un suspect identifié masculin qu'un suspect identifié féminin peuvent être impliqués lors d'un même fait, il est possible que la somme des colonnes «Hommes» et «Femmes» soit supérieure à la valeur de la colonne «Total...» (voir également la note méthodologique)

Eghezée

2025

FC Vol autre

Figure criminelle / Sexe	Nombre total de faits avec au moins 1 suspect identifié	Hommes	%
Vol à l'étalage	2	2	100,0%
Total	PA	PA	PA

FC Autre

Figure criminelle / Sexe	Nombre total de faits avec au moins 1 suspect identifié	Hommes	%
Dégradation de voiture	3	3	100,0%
Total	PA	PA	PA



PH Violence intrafamiliale (VIF)

Figure criminelle / Sexe	Nombre total de faits avec au moins 1 suspect identifié	Hommes	%	Femmes	%
VIF: physique, dans le couple	2	1	50,0%	1	50,0%
VIF: physique, envers d'autres membres	2	2	100,0%		
VIF: psychique, dans le couple	1			1	100,0%
VIF: psychique, envers des descendants	2	2	100,0%		
VIF: psychique, envers d'autres membres	2	1	50,0%	1	50,0%
Total	PA	PA	PA	PA	PA

PH Violence dans l'espace public

Figure criminelle / Sexe	Nombre total de faits avec au moins 1 suspect identifié	Hommes	%	Femmes	%
Violence physique (transport public)	1	1	100,0%		
Violence physique (voie publique)	1			1	100,0%
Violence physique (endroit accessible au public)	1			1	100,0%
Violence psychique (voie publique)	2	2	100,0%		
Total	PA	PA	PA	PA	PA

PH Autre

Figure criminelle / Sexe	Nombre total de faits avec au moins 1 suspect identifié	Hommes	%
Fraude à l'identité	1	1	100,0%
Total	PA	PA	PA



1.3. Nombre d'infractions selon l'âge des suspects identifiés (par catégorie principale)

Étant donné que, tant un suspect identifié mineur qu'un suspect identifié majeur peuvent être impliqués lors d'un même fait, il est possible que la somme des colonnes «Mineur» et «Majeur» soit supérieure à la valeur de la colonne «Total...»
(voir également la note méthodologique)

Eghezée

2025

Catégorie principale / Âge	Nombre total de faits avec au moins 1 suspect identifié	Mineur	%	Majeur	%
Infr. contre l'intégrité physique	12	1	8,3%	11	91,7%
Infr. contre autres valeurs morales et sentiments	8			8	100,0%
Dégradation de la propriété	5			5	100,0%
Armes et explosifs	4			4	100,0%
Infr. contre la sécurité publique	4	1	25,0%	3	75,0%
Législation sur les étrangers	4			4	100,0%
Drogues	3			3	100,0%
Vol et extorsion	3			3	100,0%
Environnement	2			2	100,0%
Infr. contre l'autorité publique	2			2	100,0%
Code pénal social	1			1	100,0%
Infr. contre la foi publique	1			1	100,0%
Infr. contre les mœurs	1			1	100,0%
Protection de la personne	1			1	100,0%
Santé publique	1			1	100,0%
Total	52	2	3,8%	50	96,2%



1.4. Nombre d'infractions selon l'âge des suspects identifiés (par figure criminelle)

Étant donné que, tant un suspect identifié mineur qu'un suspect identifié majeur peuvent être impliqués lors d'un même fait, il est possible que la somme des colonnes «Mineur» et «Majeur» soit supérieure à la valeur de la colonne «Total...» (voir également la note méthodologique)

Eghezée

2025

FC Vol autre

Figure criminelle / Âge	Nombre total de faits avec au moins 1 suspect identifié	Majeur	%
Vol à l'étalage	2	2	100,0%
Total	PA	PA	PA

FC Autre

Figure criminelle / Âge	Nombre total de faits avec au moins 1 suspect identifié	Majeur	%
Dégradation de voiture	3	3	100,0%
Total	PA	PA	PA

PH Violence intrafamiliale (VIF)

Figure criminelle / Âge	Nombre total de faits avec au moins 1 suspect identifié	Majeur	%
VIF: physique, dans le couple	2	2	100,0%
VIF: physique, envers d'autres membres	2	2	100,0%
VIF: psychique, dans le couple	1	1	100,0%
VIF: psychique, envers des descendants	2	2	100,0%
VIF: psychique, envers d'autres membres	2	2	100,0%
Total	PA	PA	PA

CRIMINALITE ENREGISTREE: SUSPECTS



PH Violence dans l'espace public

Figure criminelle / Âge	Nombre total de faits avec au moins 1 suspect identifié	Mineur	%	Majeur	%
Violence physique (transport public)	1	1	100,0%		
Violence physique (voie publique)	1			1	100,0%
Violence physique (endroit accessible au public)	1			1	100,0%
Violence psychique (voie publique)	2	1	50,0%	1	50,0%
Total	PA	PA	PA	PA	PA

PH Autre

Figure criminelle / Âge	Nombre total de faits avec au moins 1 suspect identifié	Majeur	%
Fraude à l'identité	1	1	100,0%
Total	PA	PA	PA



Partie 2: Niveau SUSPECTS-FAIT (comptage du nombre de combinaisons suspect-fait)

2.1. Nombre de suspects-fait selon le sexe des suspects identifiés (TOP 5 des catégories principales)

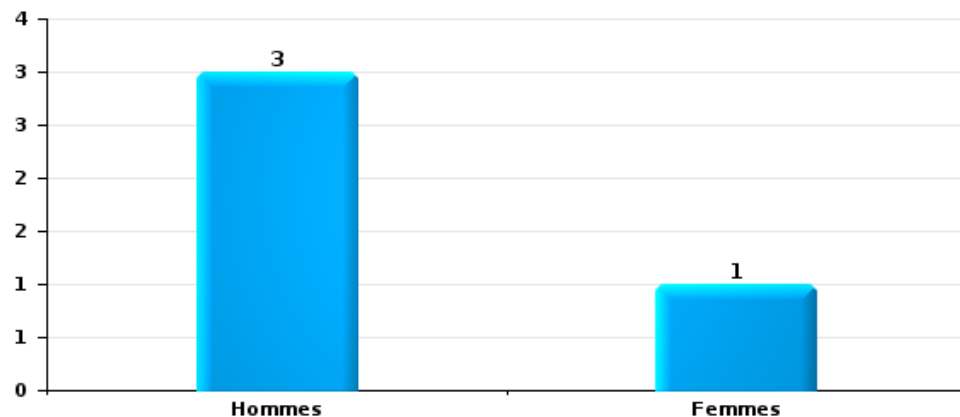
Lorsqu'un même suspect a commis plusieurs faits durant la période considérée, il est aussi comptabilisé plusieurs fois (voir également la note méthodologique)

Eghezée

2025

Vol et extorsion

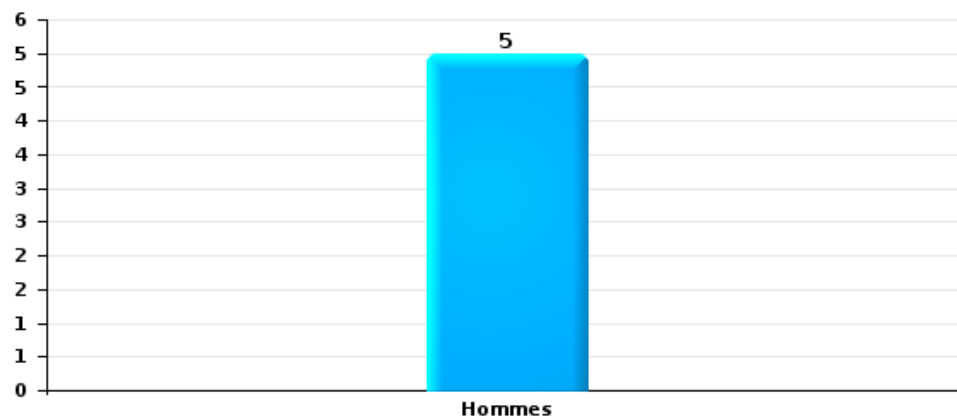
Nombre de suspects-fait selon le sexe





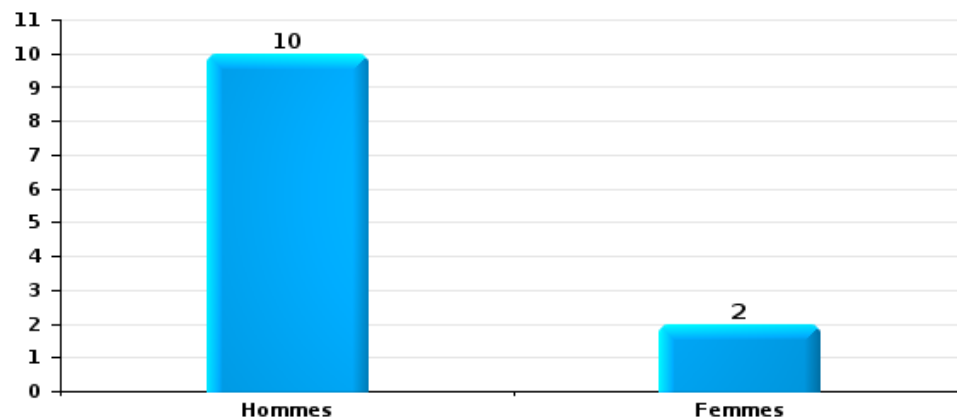
Dégradation de la propriété

Nombre de suspects-fait selon le sexe



Infr. contre l'intégrité physique

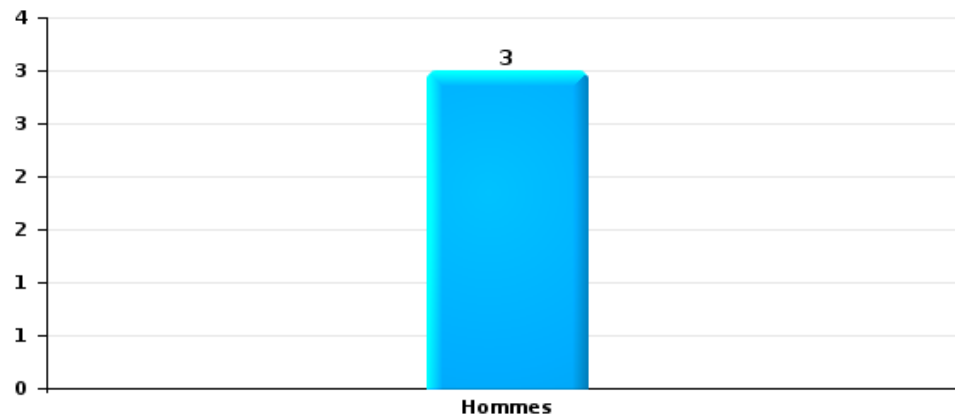
Nombre de suspects-fait selon le sexe





Drogues

Nombre de suspects-fait selon le sexe





2.2. Nombre de suspects-fait selon le sexe des suspects identifiés (TOP 5 des figures criminelles)

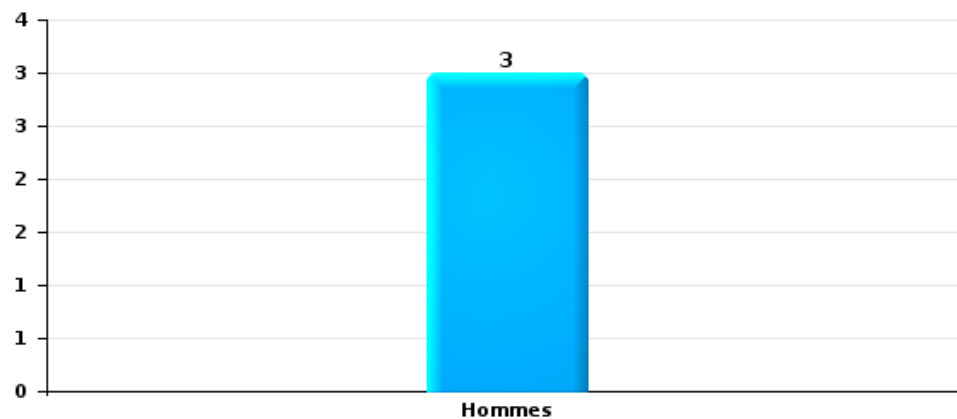
Lorsqu'un même suspect a commis plusieurs faits durant la période considérée, il est aussi comptabilisé plusieurs fois (voir également la note méthodologique)

Eghezée

2025

Dégradation de voiture

Nombre de suspects-fait selon le sexe





2.3. Nombre de suspects-fait selon l'âge des suspects identifiés (TOP 5 des catégories principales)

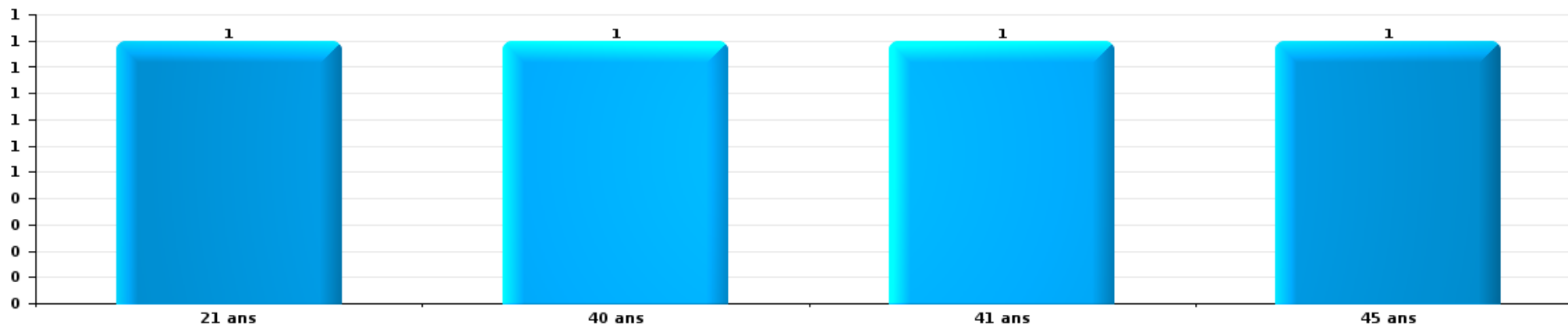
1) Lorsqu'un même suspect a commis plusieurs faits durant la période considérée, il est aussi comptabilisé plusieurs fois, qu'il ait le même âge ou non – 2) Les suspects au-dessous de 14 ans et à partir de 90 ans ne sont pas repris dans le tableau (voir également la note méthodologique)

Eghezée

2025

Vol et extorsion

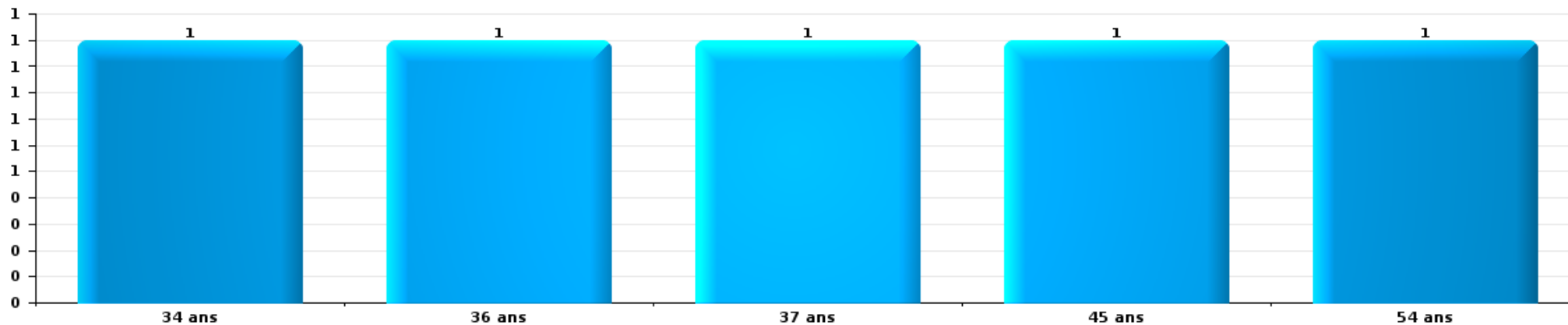
Nombre de suspects-fait par âge (chronologique)





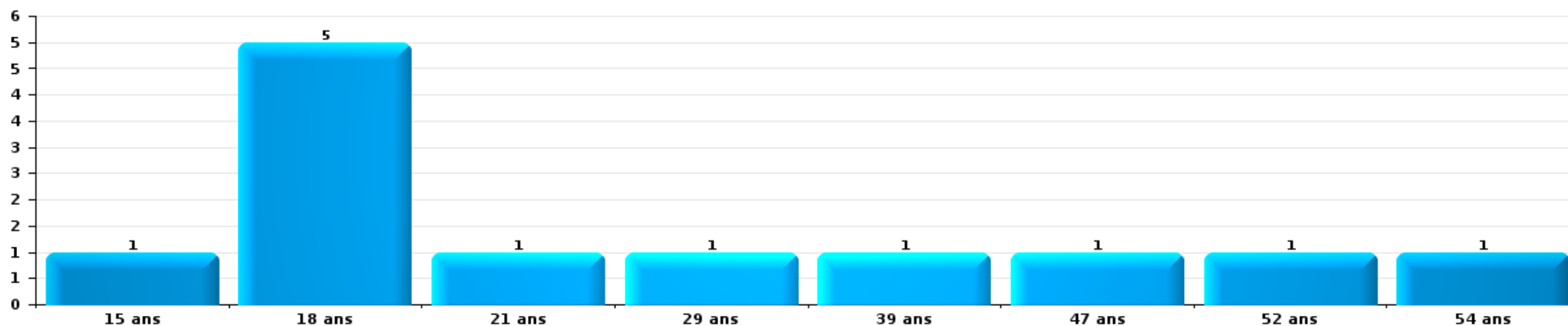
Dégradation de la propriété

Nombre de suspects-fait par âge (chronologique)



Infr. contre l'intégrité physique

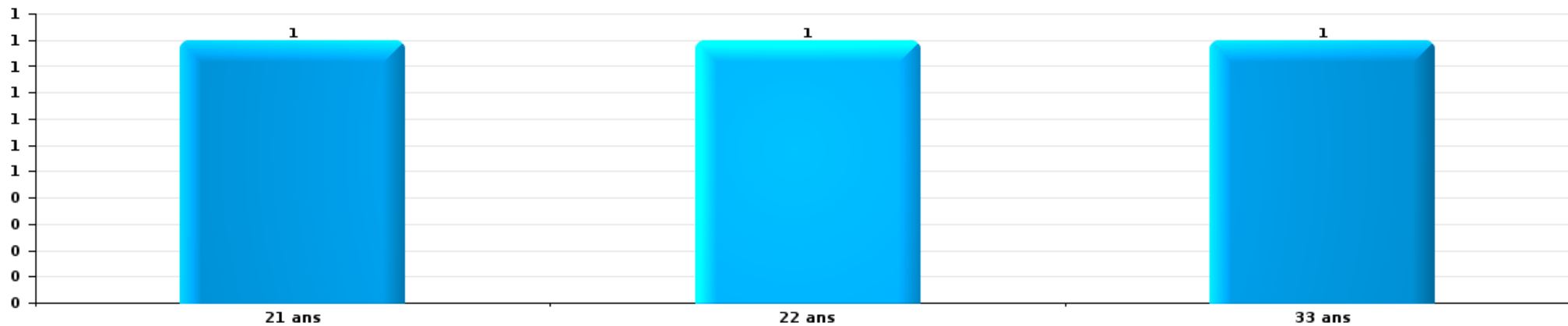
Nombre de suspects-fait par âge (chronologique)





Drogues

Nombre de suspects-fait par âge (chronologique)





2.4. Nombre de suspects-fait selon l'âge des suspects identifiés (TOP 5 des figures criminelles)

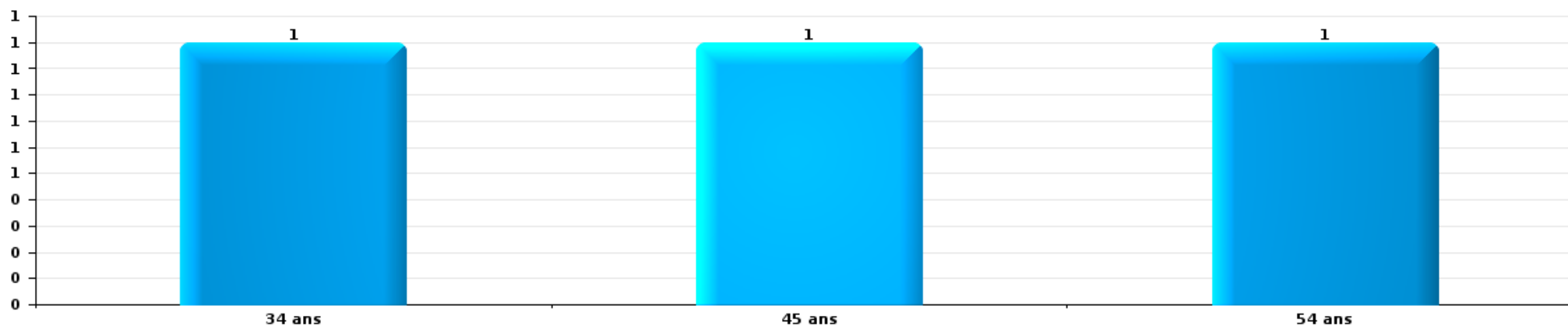
1) Lorsqu'un même suspect a commis plusieurs faits durant la période considérée, il est aussi comptabilisé plusieurs fois, qu'il ait le même âge ou non – 2) Les suspects au-dessous de 14 ans et à partir de 90 ans ne sont pas repris dans le tableau (voir également la note méthodologique)

Eghezée

2025

Dégradation de voiture

Nombre de suspects-fait par âge (chronologique)



STATISTIQUES POLICIERES DE CRIMINALITE

LIEU DE PERPETRATION: COMMUNE

Eghezée

***ANNEXE I: DETAIL PAR CATEGORIE DE DELIT
CODE PENAL***



Eghezée

Infraction Code pénal

Infr. contre l'intégrité physique

			2000	2015	2016	2017	2018	2019	2020	2021	2022	2023	2024	2025
Meurtre	Parricide (meurtre)	Tent.						1						
	Autres	Tent.									2		1	1
		Sous-total						1			2		1	1
Torture et maltraitance	Traitement dégradant	Acc.			1									
		Sous-total			1									
Coups et/ou blessures vol. en sphère familiale	Entre partenaires ou ex-partenaires	Acc.	9	19	19	14	14	18	24	20	19	31	24	11
	Lors d'un différend familial en général	Acc.	14											
	Par les parents envers un mineur	Acc.	3	3	1	3	2	1	1	3	2	1	5	2
	Par les parents envers personne vulnérable	Acc.									1			
	Envers les parents	Acc.		2	2	2	2	1	5	2	1	1		2
	Envers d'autres ascendants directs ou collatéraux	Acc.			1		1						1	
	Sous-total		26	24	23	19	19	20	30	26	22	34	29	15
Coups et/ou blessures vol. hors sphère familiale	Bagarres (=coups réciproques)	Acc.	2	9	8	2	7	8	2	5	7	11	17	5
	Coups envers fonctionnaire de police	Acc.				1				1			1	
	Envers un mineur par une pers. ayant autorité	Acc.	2			2		1			2			
	Envers un mineur qualité de l'auteur inconnue	Acc.	1	1	3	3	2	5	2	1	1		3	1
	Envers pers. vulnérable (qualité auteur inconnue)	Acc.				1								
	Coups envers profession médicale	Acc.			1	1	1							
	Coups envers personnel institut d'enseignement	Acc.				1								
	Non spécifié	Acc.	24	42	29	23	30	24	23	34	17	30	28	14
	Tent.	1												
	Sous-total		30	52	41	34	40	38	27	41	27	41	49	20
Abstention coupable		Acc.						1			1		1	
		Sous-total						1			1		1	
Autres infr. volontaires. c/ l'intégrité phys.	Privation de soins à enfant ou personne vulnérable	Acc.							3					
	Abandon d'enfant dans le besoin	Acc.	1											
	Administration substances nuisibles	Acc.			1									
	Empoisonnement de denrées	Acc.		1										1
	Entrave méchante à la circulation	Acc.		2	6	7	4	4	4	3	3	5	5	1
	Voies de faits et violences légères	Acc.	3	7	4	1	3	1	1	2	4	3	1	1
	Sous-total		4	10	11	8	7	5	8	5	7	8	6	3



Infr. contre l'intégrité physique

			2000	2015	2016	2017	2018	2019	2020	2021	2022	2023	2024	2025
Infr. involontaires contre l'intégrité physique	Coups et/ou blessures involontaires	Acc.	1						1					
	Administration involontaire substances nuisibles	Acc.									1			
	Abstention d'entretien enfant/personne vulnérable	Acc.							2					
	Morsure de chien	Acc.			1	1	3			1		2	4	2
	Non spécifié	Acc.	2											
		Sous-total	3			1	1	3	3	1	1	2	4	2
		Total	63	86	76	62	67	68	68	73	60	85	90	41



Infr. contre la liberté individuelle

		2000	2015	2016	2017	2018	2019	2020	2021	2022	2023	2024	2025
Enlèvement de mineur ou personne vulnérable	Enlèvement parental	Acc.					1						
		Sous-total					1						
Détention par un particulier		Acc.		1	1				1				
		Sous-total		1	1				1				
		Total		1	1		1		1				



Infr. contre les mœurs

			2000	2015	2016	2017	2018	2019	2020	2021	2022	2023	2024	2025
Viol n'ayant pas causé la mort	Victime < 10a	Acc.			1		2	3	1		1			
	Victime 10a - 14a	Acc.		1				1		1				
	Victime 14a - 16a	Acc.			1					1				
	Victime 16a - 18a	Acc.								1				
	Victime majeure	Acc.		3	3		2		4	3				
	Sous-total			4	5		4	4	5	6	1			
Viol avec conséquence inconnue		Acc.										1		
	Sous-total											1		
Viol n'ayant pas causé la mort (nvCPS)	Victime < 16a	Acc.										3		2
	Victime 16a - 18a	Acc.									1	4	1	
	Victime majeure	Acc.							1	1	1		1	1
	Sous-total								1	2	7	2	2	3
Attentat à la pudeur avec violence / menace	Victime < 16a	Acc.	1			1	1			3	1			
	Victime 16a - 18a	Acc.								1				
	Victime majeure	Acc.							1					
	Sous-total	1			1	1			1	4	1			
Attentat à la pudeur sans violence / menace	Victime < 16a	Acc.		2			2	2	1	3				
	Victime 16a - 18a	Acc.				1		1						
	Victime âge inconnu	Acc.		1	2			1	1					
	Sous-total			3	3	2	4	2	3					
Attentat à la pudeur non spécifié		Acc.				1								
	Sous-total					1								
Atteinte intégrité sexuelle sans mort (nvCPS)	Victime < 16a	Acc.										4	1	
	Victime 16a - 18a	Acc.										1		
	Victime majeure	Acc.									1			1
	Sous-total									1	5	1	1	1
Pornographie infantile	Détention	Acc.				1								
	Distribution	Acc.		1	1	2	1	4	3					
	Sous-total			1	2	2	1	4	3					
Incitation à la débauche	Victime mineure	Acc.				2	1			1	1			
	Sous-total				2	1				1	1			
Outrage public aux bonnes mœurs	Actions (exhibitionnisme, etc.)	Acc.		2	1	2				4	3			
	Ecrits, images, objets	Acc.		1		3								
	Non spécifié	Acc.						1						
	Sous-total		3	1	5			1		4	3			



Infr. contre les mœurs

			2000	2015	2016	2017	2018	2019	2020	2021	2022	2023	2024	2025
Voyeurisme	Observation/enregistrement de nudité ou intimité	Acc.					1	1		1				
	Diffusion enregistrement nudité ou intimité	Tent.			2	1			2	3	2			
		Sous-total				2	2	1	4	4	2			
Voyeurisme via moyen technique ou autre (nvCPS)	Victime < 16a	Acc.									1			
		Sous-total									1			
Diffusion de contenu à caractère sexuel (nvCPS)	Victime majeure	Acc.											1	
		Sous-total											1	
Diffusion contenu sex. but méchant/lucrat. (nvCPS)	Victime < 16a	Acc.											1	
	Victime 16a - 18a	Acc.										2		
	Victime majeure	Acc.												1
		Sous-total										2	1	1
Grooming (contact par ICT avec mineur < 16 ans)		Acc.					1				1			
		Sous-total					1				1			
Grooming online - avec ICT (nvCPS)	Victime < 16a	Acc.											1	
		Tent.										1		
		Sous-total										1	1	
Exploitation sexuelle mineurs-prostitution (nvCPS)	Incitation à la débauche/prostit. (nvCPS)	Acc.										1		
		Sous-total										1		
Images d'abus sexuels de mineurs (nvCPS)	Production/diffusion images abus sexuels (nvCPS)	Acc.									2	2		
	Détention/acquisition images abus sexuels (nvCPS)	Acc.											1	
		Sous-total									2	2	1	
		Total	1	7	10	15	14	11	16	26	15	19	7	5



Infr. contre autres valeurs morales et sentiments

			2000	2015	2016	2017	2018	2019	2020	2021	2022	2023	2024	2025
Harcèlement	Harcèlement par téléphone (OLD)	Acc.	3											
		Acc.	2	31	42	20	28	34	38	46	34	46	42	30
		Sous-total	5	31	42	20	28	34	38	46	34	46	42	30
Atteinte à l'honneur	Calomnie et diffamation	Acc.	3	5	5	2	3	5	11	4	7	4	7	2
	Déclaration calomnieuse	Acc.		2										
	Imputation calomnieuse	Acc.	1											
	Divulgateion méchante	Acc.								1				
	Injures (Délit)	Acc.		2	4	2	2	2	4	3	8	6	5	3
	Non spécifié	Acc.							1					
	Sous-total	4	9	9	4	5	8	15	8	15	10	12	5	
Vie privée	Violation de domicile par un particulier	Acc.	7			1	8	6	1	2	3	5	1	1
	Violation du secret des lettres	Acc.			1				1	1	1	1		
	Sous-total	7		1	1	8	6	2	3	4	6	6	1	1
Tapage nocturne	Acc.	3										1	1	2
	Sous-total	3										1	1	2
Abus faiblesses de personnes	Acc.		1	1					1				2	
	Sous-total		1	1					1				2	
	Total	19	41	53	25	41	48	56	57	53	63	58	38	



Infr. relative au statut juridique de l'enfant

			2000	2015	2016	2017	2018	2019	2020	2021	2022	2023	2024	2025
Non-représentation d'enfants	Par les parents	Acc.	8	4	11	2	2	4	13	6	5	3	7	8
	Par une personne qui en a la charge	Acc.											3	
Sous-total			8	4	11	2	2	4	13	6	5	3	10	8
Total			8	4	11	2	2	4	13	6	5	3	10	8



Vol et extorsion

			2000	2015	2016	2017	2018	2019	2020	2021	2022	2023	2024	2025	
Vol avec circ. aggr.	Avec violence	Acc.	2	1		1	2	2		1		1		1	
		Tent.	1			1	1	1			1	1	1		
	Sans violence	Acc.	130	154	149	126	127	132	85	50	52	53	51		43
		Tent.	63	45	62	50	42	44	37	26	25	27	28		18
	Sous-total			196	200	211	178	172	179	122	77	78	82	80	62
Vol sans circ. aggr.	Avec violence	Acc.	3	3	3	2	2		1		2		2		
	Sans violence, Vol à la tire	Acc.	6	11	5	10	10	8	6	1	5	4	3	1	
	Sans violence, Vol d'usage	Acc.			1	1									
	Sans violence, Vol domestique	Acc.	1	2	3	5	3	2	2	1	2	2	3	4	
	Sans violence	Acc.	94	143	139	92	116	135	88	73	60	66	57	38	
		Tent.	2	1	3	1		1	3	1	2		2	2	
Sous-total			106	160	154	111	131	146	100	76	71	72	67	45	
Vol non spécifié			Acc.	57	2	1		1		1		1		1	
			Tent.	5											
	Sous-total			62	2	1		1		1		1		1	
Extorsion			Acc.		1			2	2		2	2		4	
			Tent.			1				2	6	3		5	
	Sous-total				1	1		2	2	2	8	5		9	
Total			364	363	367	289	306	327	225	161	155	154	156	109	



Fraude

		2000	2015	2016	2017	2018	2019	2020	2021	2022	2023	2024	2025
Blanchiment d'argent	Acc.		1	1			2	1	2	1	4	2	1
	Sous-total		1	1			2	1	2	1	4	2	1
Recel	Recel simple	Acc.		1		1	2		2		2	2	1
	Recel qualifié	Acc.		2		1		1	1		2		
	Non spécifié	Acc.	1										
	Sous-total	3	1	3		2	2	1	3		4	2	1
Grivèlerie	Carburant / lubrifiant	Acc.	1			1	1					1	
	Voiture de location	Acc.				3							
	Non spécifié	Acc.											
	Sous-total	42	1			4	1					1	
Détournement et destruction frauduleuse	Cel frauduleux	Acc.	4	1			1	1	3	1		2	
	D'objets saisis	Acc.						1					
	De biens mobiliers des époux	Acc.											
	D'héritage	Acc.				1							
	Non spécifié	Acc.				1							
	Sous-total	16	4	1		2	1	2	3	1		2	
Esroquerie	Fraude par internet	Acc.	10	7	16	14	14	25	46	60	64	73	25
		Tent.		1		1	1	4	7	5	5	2	1
	Esroquerie sans internet	Acc.	4	4	4	9	1	16	6	7	11	9	1
		Tent.			2	1	1	5		1			1
	Non spécifié	Acc.	20										
	Tent.	2											
	Sous-total	22	14	12	22	25	17	50	59	73	80	84	28
Tromperie	Marchandises vendues / travail fourni	Acc.	1								3	1	
	Sous-total	1									3	1	
Abus de confiance et infr. apparentées	Abus de confiance	Acc.	4	9	9	7	5	3	7	8	12	14	4
		Tent.	2										
	Abus des faiblesses	Acc.		4	1	1		1		2		1	2
	Sous-total	6	13	10	10	7	6	3	7	10	12	15	6
Abus de biens sociaux	Non spécifié	Acc.		1									
	Autres	Acc.		1									
	Sous-total			2									
Infr. liées à l'insolvabilité	Non spécifié	Acc.		1		1						1	
	Sous-total			1		1						1	
Insolvabilité frauduleuse		Acc.		1									
	Sous-total			1									
Chèques sans provision		Acc.	7										
	Sous-total	7											



Fraude

		2000	2015	2016	2017	2018	2019	2020	2021	2022	2023	2024	2025
	Total	97	34	31	32	41	29	57	74	85	103	108	36



Dégradation de la propriété

			2000	2015	2016	2017	2018	2019	2020	2021	2022	2023	2024	2025
Incendie volontaire	Dans un autre lieu (de jour)	Acc.			1	1		1			1		2	1
	Dans un autre lieu (de nuit)	Acc.		2		1	2	2	2			1	2	
	Dans un autre lieu (moment indéterminé)	Tent.							1					
		Acc.						1						
		Sous-total		2	1	2	2	4	3		1	1	4	1
Incendie involontaire		Acc.	5	4	2	5	4	3	6	4	7		1	
		Sous-total	5	4	2	5	4	3	6	4	7		1	
Destruction, dénaturaton, dégradation	Avec circ. aggr.	Acc.	3							1				
	Destruction de biens agricoles	Acc.									2			
	Non spécifié	Acc.			4	18	14	12	2	2	1			
		Sous-total	3			4	18	14	12	3	3			
Vandalisme	Sur véhicules	Acc.	15	41	43	20	48	56	23	28	29	31	36	14
	Sur autres biens mobiliers	Acc.	10	4	9	7	7	10	9	3	4	6	3	2
	Graffitis	Acc.		1			7	4	2		1	2	1	
	Autres détériorations sur biens immobiliers	Acc.	4	10	19	10	21	26	20	24	13	23	8	8
	Dégradation de clôture	Acc.	1	3	2	3	1	3	3	2	5		3	1
		Sous-total	30	59	73	40	84	99	57	57	52	62	51	25
		Total	38	65	76	51	108	120	78	64	63	63	56	26



Infr. contre la Sécurité de l'Etat

			2000	2015	2016	2017	2018	2019	2020	2021	2022	2023	2024	2025
Terrorisme	Groupe terroriste	Acc.		1										
	Diffuser un message qui incite au terrorisme	Acc.		1					1					
Sous-total				2					1					
Total				2					1					



Infr. contre la sécurité publique

			2000	2015	2016	2017	2018	2019	2020	2021	2022	2023	2024	2025
Organisation criminelle	Acc.						1			1				
	Sous-total						1			1				
Association de malfaiteurs	Acc.			7	2	1				1				
	Tent.			1										
	Sous-total			8	2	1				1				
Evasion de prisonniers	Non-respect surveillance électronique	Acc.								1		1		
		Sous-total								1		1		
Menaces	Menace d'attentat	Acc.									1			
	Verbales	Acc.	22	8	10	15	6	8	13	20	17	21	15	5
	Ecrites	Acc.	1	6	2	4	2	6	7	5	1	4	10	2
	Par gestes, emblèmes	Acc.	2	9	6	8	8	4	15	16	11	8	12	2
	Alerte à la bombe	Acc.	1	1								1		
	Non spécifié	Acc.	1	1	1	3				1	1			
	Sous-total		27	25	19	30	16	18	35	42	31	34	37	9
	Total		27	25	27	32	18	18	35	45	31	35	37	9



Infr. contre l'autorité publique

		2000	2015	2016	2017	2018	2019	2020	2021	2022	2023	2024	2025
Violence c/ personnes investies autorité publique	Acc.		1										
	Sous-total		1										
Rébellion	Rébellion armée	Acc.				2		1					
	Rébellion non armée	Acc.	1			2		2	2	3	5	1	
	Non spécifié	Acc.	4			1			1	1			
		Sous-total	5	2	6		5		3	3	4	5	1
Outrages	Acc.	3	2	2		3	3	3	5	5	3	6	2
	Sous-total	3	2	2		3	3	3	5	5	3	6	2
Autres infractions	Bris de scellés	Acc.	1					1				1	
		Sous-total	1					1				1	
		Total	9	5	8		8	3	7	8	9	8	2



Infr. contre la foi publique

			2000	2015	2016	2017	2018	2019	2020	2021	2022	2023	2024	2025
Faux en écritures	Faux en écritures	Acc.	2	2	1		2	4	2	3	1	4	5	1
	Usage de faux en écrit. et écrit. falsifiées	Acc.	2	3		3	3	3	4	4	2	5	5	1
		Sous-total	4	5	1	3	5	7	6	7	7	3	9	10
Usurpation	Immixtion dans fonctions publiques	Acc.	1											
	De fonctions	Acc.			1							1	1	
	De grades	Acc.										1		
	De costumes, de décorations, etc.	Acc.										1		
	De nom	Acc.		2	4	9	5	3	1	4	4	10	12	3
	Sous-total	1	2	5	9	5	3	1	4	4	4	13	13	3
Contrefaçon / falsification	Contrefaçon	Acc.	3		1	1	2	1	1	1	1		1	
	Falsification	Acc.						1					1	
		Sous-total	3		1	1	2	2	1	1	1			2
Fausses monnaies	Emission	Acc.	10			1	1	1						
	Non spécifié	Acc.	1											
	Autres	Acc.	9	4						1			1	
		Tent.	1											
	Sous-total	21	4		1	1	1		1				1	
Faux en justice	Fausse déclaration	Acc.			1		1		1			1		
		Sous-total			1		1		1			1		
		Total	29	11	8	14	14	13	9	13	8	23	26	5



Eghezée

Infraction Code pénal

Infr. contre la famille

		2000	2015	2016	2017	2018	2019	2020	2021	2022	2023	2024	2025
Abandon de famille	Acc.	1					1						
	Sous-total	1					1						
Refus du droit aux relations personnelles	Acc.	44	3	6	5	10	8	7	1	3	5	3	3
	Sous-total	44	3	6	5	10	8	7	1	3	5	3	3
Non-acquittement pension alimentaire	Acc.	6	1			1			1				
	Sous-total	6	1			1			1				
	Total	51	4	6	5	11	9	7	2	3	5	3	3

Criminalité informatique

		2000	2015	2016	2017	2018	2019	2020	2021	2022	2023	2024	2025
Hacking	Acc.		1	2	3		2	2	2	7	14	12	3
	Sous-total		1	2	3		2	2	2	7	14	12	3
Faux en informatique	Acc.					2				1			
	Sous-total					2				1			
Fraude informatique	Acc.		11	11	13	7	18	18	8	13	40	63	35
	Tent.							2	1	2	1		
	Sous-total		11	11	13	7	18	20	9	15	41	63	35
Sabotage	Acc.			3			1				1		
	Sous-total			3			1				1		
	Total		12	16	16	9	21	22	11	23	56	75	38

Exercice illégal de l'autorité publique

		2000	2015	2016	2017	2018	2019	2020	2021	2022	2023	2024	2025
Abus de l'autorité	Acc.						1						
	Sous-total						1						
	Total						1						



Traite des êtres humains

	2000	2015	2016	2017	2018	2019	2020	2021	2022	2023	2024	2025
Exploitation de la mendicité Acc.							1					
Sous-total							1					
Total							1					

Provocation crime ou délits

	2000	2015	2016	2017	2018	2019	2020	2021	2022	2023	2024	2025
Provocation crime Acc.										1		
Sous-total										1		
Total										1		

Autres infractions Code pénal

	2000	2015	2016	2017	2018	2019	2020	2021	2022	2023	2024	2025
Acc.											1	
Sous-total											1	
Total											1	

Contravention Code pénal

	2000	2015	2016	2017	2018	2019	2020	2021	2022	2023	2024	2025
Injures (Contravention) Acc.	4											
Sous-total	4											
Divagation d'animaux Acc.	3											
Sous-total	3											
Autres contraventions CP Acc.					1							
Sous-total					1							
Total	7				1							



STATISTIQUES POLICIERES DE CRIMINALITE

LIEU DE PERPETRATION: COMMUNE

Eghezée

***ANNEXE II: DETAIL PAR CATEGORIE DE DELIT
LOIS SPECIALES***



Eghezée

Infraction Lois spéciales

Drogues

			2000	2015	2016	2017	2018	2019	2020	2021	2022	2023	2024	2025
Détention		Acc.	7	20	17	12	10	17	18	43	18	10	13	3
		Sous-total	7	20	17	12	10	17	18	43	18	10	13	3
Usage	Usage en groupe	Acc.	9											
		Tent.	1											
	Usage individuel	Acc.	3											
	Faciliter l'usage	Acc.	1									3	1	
	Incitation à l'usage	Acc.												1
	Non spécifié	Acc.												1
		Sous-total	14									3	3	
Importation et exportation		Acc.		1				1	1	6				2
		Sous-total		1				1	1	6				2
Fabrication		Acc.		3	2				5	1	3	2	2	
		Sous-total		3	2				5	1	3	2	2	
Commerce		Acc.	1	2	6	1	2	6	3	6	1	2	3	
		Sous-total	1	2	6	1	2	6	3	6	1	2	3	
Autres		Acc.	1								1		1	
		Sous-total	1								1		1	
		Total	23	26	25	13	12	24	27	56	23	17	24	3



Législation sur les étrangers

		2000	2015	2016	2017	2018	2019	2020	2021	2022	2023	2024	2025
Transmigration illégale	Mariages simulés/blancs sans récompense/contrainte	Acc.						1		1			
		Tent.											1
	Accès au territoire	Acc.	8	2	1				2		1		
	Séjour	Acc.	1	5	15	9	43	2	15	4	9	6	4
	Éloignement	Acc.									1		
	Inscription au registre des étrangers	Acc.						1			1		
	Sous-total	9	5	17	10	43	3	16	6	12	7	4	5
Trafic d'êtres humains	Acc.					1							
	Sous-total					1							
Traite d'êtres humains	Acc.	1											
	Sous-total	1											
Aide au séjour illégal	Acc.					2							
	Tent.						1						
	Sous-total					2	1						
	Total	10	5	17	10	46	4	16	6	12	7	4	5



Environnement

			2000	2015	2016	2017	2018	2019	2020	2021	2022	2023	2024	2025
Déchets	Transport de déchets	Acc.										2		
	Déchets par professionnel	Acc.		2	2		2	3	4	1	5	5	3	2
	Déchets par particulier	Acc.		11	5	8	11	11	13	12	9	11	15	5
	Déchets par personne indéterminée	Acc.	7											
	Déchets: permis/autorisation	Acc.					1	3		2	1			
	Non spécifié	Acc.	1											
	Sous-total		8	13	7	8	14	17	17	15	15	18	18	7
Autres que déchets	Urbanisme	Acc.	4	6		3	8	4		4	4	4	3	10
	Permis d'environnement	Acc.												2
	Bruit	Acc.	3	1	1									
	Pollution de l'eau	Acc.	1			2	1					1	1	
	Pollution du sol	Acc.					1							
	Non spécifié	Acc.			1									
	Autres nuisances en matière d'environnement	Acc.	1											2
	Sous-total		9	7	2	3	10	6		4	4	5	6	12
Biodiversité / Faune et flore	Bien-être animal	Acc.	4	3	1	4		1	1	2	4	3	2	
	Protection de la nature	Acc.		1								2		
	Permis / autorisation animaux	Acc.			3	2								
	Destruction d'animaux	Acc.			2	1						1		
		Tent.				1								
	Sous-total		4	4	7	7		1	1	2	4	6	2	
	Total		21	24	16	18	24	24	18	21	23	29	26	19



Armes et explosifs

			2000	2015	2016	2017	2018	2019	2020	2021	2022	2023	2024	2025
Détention illégale	Arme à feu	Acc.		13	24	14	90	24	7	5	15	12	15	4
	Arme blanche ou non à feu	Acc.		6	5	1		2	10	9	2	2	4	3
	Munition	Acc.		1	4		1	1	3	1	1	3	1	1
	Pièces/accessoires	Acc.					1							
	Non spécifié	Acc.	2											
	Sous-total		2	20	33	15	92	27	20	15	18	17	20	8
Port / transport illégal	Arme à feu	Acc.			1			1	1					
	Arme blanche ou non à feu	Acc.		2	3	3		4	1	2	2	2	5	
	Munition	Acc.											1	
	Pièces/accessoires	Acc.						1						
	Objets et/ou substances non conçus comme armes	Acc.												1
	Non spécifié	Acc.	4		1					1				
	Sous-total		4	2	5	3		6	2	3	2	2	6	1
Commerce illégal	Arme à feu	Acc.			1					1				
	Sous-total			1						1				
Autre	Mesures de sécurité	Acc.			2		1							
	Stockage	Acc.									1			
	Non spécifié	Acc.	1											
	Sous-total		1	2			1				1			
	Total		7	22	41	18	93	33	22	19	21	19	26	9

PFF/DGR/DR/BIPOL - Statistiques policières de criminalité (date de clôture: 31/10/2025)
 Les données pour les années 2001 jusqu'à 2014 ne sont plus publiées mais restent disponibles sur demande auprès du service BIPOL.
 Les données pour 2025 ne concernent que le 1er semestre.



Protection de la personne

			2000	2015	2016	2017	2018	2019	2020	2021	2022	2023	2024	2025
Discrimination	Racisme et xénophobie	Acc.		1	2		2							
	Fondée sur son orientation sexuelle (homophobie)	Acc.				1	1							
	Fondée sur le sexe (sexisme)	Acc.								1				
	Autre discrimination	Acc.												1
		Sous-total		1	2	1	3			1				1
Protection de la vie privée		Acc.	5	1	2	1	1			1	1			
		Sous-total	5	1	2	1	1			1	1			
Caméras de surveillance		Acc.				1						1		
		Sous-total				1						1		
Droit à l'image		Acc.			1				1	3			1	
		Sous-total			1				1	3			1	
Non spécifié		Acc.							1					
		Sous-total							1					
		Total	5	2	5	2	5		2	5	1	1	1	1



Eghezée

Infraction Lois spéciales

Hormones et dopage

		2000	2015	2016	2017	2018	2019	2020	2021	2022	2023	2024	2025
Détention	Acc.			1			1		1				
	Sous-total:			1			1		1				
	Total:			1			1		1				

Sécurité privée

		2000	2015	2016	2017	2018	2019	2020	2021	2022	2023	2024	2025
Entreprises de gardiennage / de sécurité	Acc.	1		1			1						
	Sous-total:	1		1			1						
	Total:	1		1			1						

Protection de la jeunesse

		2000	2015	2016	2017	2018	2019	2020	2021	2022	2023	2024	2025
Législation sur la protection de la jeunesse	Acc.	2	8	5	5	6	7	10	12	11	15	13	7
	Sous-total:	2	8	5	5	6	7	10	12	11	15	13	7
Non spécifié	Acc.		1										
	Sous-total:		1										
	Total:	2	9	5	5	6	7	10	12	11	15	13	7



Code pénal social

		2000	2015	2016	2017	2018	2019	2020	2021	2022	2023	2024	2025
Harcèlement au travail	Acc.				4		1	2		2	1		
	Sous-total:				4		1	2		2	1		
Violence au travail	Acc.										1		1
	Sous-total:										1		1
Mise en danger du travailleur	Acc.								1			1	
	Sous-total:								1			1	
Temps de travail	Acc.		1	1		1		1	1				
	Sous-total:		1	1		1		1	1				
Travail illégal	Acc.		1						1				
	Sous-total:		1						1				
Fraude sociale aux cotisations (travail au noir)	Acc.		4	1					3	2	2	1	2
	Sous-total:		4	1					3	2	2	1	2
Documents sociaux	Acc.		2	1		1							
	Sous-total:		2	1		1							
Surveillance et contrôle	Acc.			1									
	Sous-total:			1									
Sécurité sociale	Acc.			1		1							
	Sous-total:			1		1							
Escroquerie en droit pénal social	Acc.					1			1				
	Sous-total:					1			1				
Autres	Acc.		3	1	2		2		1	6	2	4	3
	Sous-total:		3	1	2		2		1	6	2	4	3
	Total:		11	6	6	4	3	3	8	10	6	6	6



Ivresse et alcool

		2000	2015	2016	2017	2018	2019	2020	2021	2022	2023	2024	2025
Ivresse publique	Acc.		5	2	5	7	6	1	5	6	11	13	3
	Sous-total:		5	2	5	7	6	1	5	6	11	13	3
	Total:		5	2	5	7	6	1	5	6	11	13	3

Législation sur les élections

		2000	2015	2016	2017	2018	2019	2020	2021	2022	2023	2024	2025
	Acc.	1											
	Sous-total:	1											
	Total:	1											

Registre de population

		2000	2015	2016	2017	2018	2019	2020	2021	2022	2023	2024	2025
	Acc.	6	21	15	14	11	19	17	13	12	9	8	2
	Sous-total:	6	21	15	14	11	19	17	13	12	9	8	2
	Total:	6	21	15	14	11	19	17	13	12	9	8	2

Carte d'identité

		2000	2015	2016	2017	2018	2019	2020	2021	2022	2023	2024	2025
Endommagée	Acc.		1										
	Sous-total:		1										
Autres	Acc.		1										
	Sous-total:		1										
	Total:		2										



Santé publique

		2000	2015	2016	2017	2018	2019	2020	2021	2022	2023	2024	2025
Art de guérir, art infirmier, etc.	Acc.							1		1			
	Sous-total:							1		1			
Politique de la santé	Acc.												1
	Sous-total:												1
Interdiction de fumer	Acc.				1							2	1
	Sous-total:				1							2	1
Législation médicaments	Acc.								1				
	Sous-total:								1				
Vente de tabac	Acc.			1									
	Sous-total:			1									
Denrées alimentaires	Acc.								1				
	Sous-total:								1				
Refus ou négligence respect mesures	Acc.							120	97	1			
	Sous-total:							120	97	1			
Autres	Acc.							21					
	Sous-total:							21					
	Total:			1	1			142	99	2		2	2



Travail

		2000	2015	2016	2017	2018	2019	2020	2021	2022	2023	2024	2025
Fraude sociale aux cotisations (travail au noir)	Acc.		1	2				2		1			
	Sous-total:		1	2				2		1			
Travailleurs étrangers	Acc.		1										
	Sous-total:		1										
Non spécifié	Acc.			1									
	Sous-total:			1									
Autres	Acc.						1					1	
	Sous-total:						1					1	
	Total:		2	3			1	2		1		1	

Protection des revenus publics

		2000	2015	2016	2017	2018	2019	2020	2021	2022	2023	2024	2025
Douane et accises	Acc.			1									
	Sous-total:			1									
Fraude TVA	Acc.			1									
	Sous-total:			1									
Fraude fiscale - impôts sur le revenu	Acc.			1									
	Sous-total:			1									
Non spécifié	Acc.			1									
	Sous-total:			1									
	Total:			4									

Pratiques commerciales

		2000	2015	2016	2017	2018	2019	2020	2021	2022	2023	2024	2025
Pratiques du marché et protection du consommateur	Acc.	1											
	Sous-total:	1											
Autres	Acc.		2			3	2	1	1	4	2	1	1
	Sous-total:		2			3	2	1	1	4	2	1	1
	Total:	1	2			3	2	1	1	4	2	1	1



Autres lois spéciales

		2000	2015	2016	2017	2018	2019	2020	2021	2022	2023	2024	2025
Transport	Acc.	3			1								
	Sous-total:	3			1								
Loteries et jeux de hasard	Acc.	1											
	Sous-total:	1											
Infr. dans le secteur audiovisuel	Acc.	1	2	2			1						
	Sous-total:	1	2	2			1						
Dégradation involontaire câbles télécommunication	Acc.		3										
	Sous-total:		3										
Moyens de communications électroniques	Acc.							1			3	3	
	Sous-total:							1			3	3	
Autres	Acc.	1	2										
	Sous-total:	1	2										
	Total:	6	7	2	1		1		1		3	3	

STATISTIQUES POLICIERES DE CRIMINALITE

LIEU DE PERPETRATION: COMMUNE

Eghezée

***ANNEXE III: DETAIL
FIGURES CRIMINELLES / PHENOMENES***



Eghezée

FC Vol moyen de transport

		2000	2015	2016	2017	2018	2019	2020	2021	2022	2023	2024	2025
Vol de voiture	Acc.	34	7	8	10	9	12	5	2	5	2	4	5
	Tent.	2	2	1	2			2				2	
	Total	36	9	9	12	9	12	7	2	5	2	6	5
Vol de moto	Acc.	1	1			2	1	1	1	1			1
	Total	1	1			2	1	1	1	1			1
Carjacking	Acc.	1											
	Total	1											
Homejacking	Acc.											1	
	Total											1	
Vol dans les garages	Acc.	2	2		3	2	1	1		2		1	3
	Total	2	2		3	2	1	1		2		1	3
Vol de vélomoteur	Acc.	4		2	1	2	1	2		1	1		1
	Total	4		2	1	2	1	2		1	1		1
Vol de vélo	Acc.	6	2	9	6	6	2	13	8	5	3	3	1
	Total	6	2	9	6	6	2	13	8	5	3	3	1



FC Cambriolage

		2000	2015	2016	2017	2018	2019	2020	2021	2022	2023	2024	2025
Cambriolage dans habitation	Acc.	75	73	57	58	61	63	37	21	22	31	26	35
	Tent.	52	23	44	31	29	27	16	11	14	24	21	15
	Total	127	96	101	89	90	90	53	32	36	55	47	50
Cambriolage ds entreprise ou commerce	Acc.	6	10	18	11	4	7	6	2	2	1	2	
	Tent.	7	4	5	5	4	1	1	3	6			1
	Total	13	14	23	16	8	8	7	5	8	1	2	1
Cambriolage ds service public ou bâtiment administ	Acc.	8	1	10	6	3	4	2	1			3	
	Tent.			5	1		3	2	4			2	1
	Total	8	1	15	7	3	7	4	5			5	1
Cambriolage dans bâtiment (total)	Acc.	89	83	85	74	68	74	45	24	24	32	31	35
	Tent.	59	27	54	37	33	31	19	18	20	24	23	17
	Total	148	110	139	111	101	105	64	42	44	56	54	52

FC Vol autre

		2000	2015	2016	2017	2018	2019	2020	2021	2022	2023	2024	2025
Vol à main armée	Acc.	3	1		1	2	2						1
	Tent.	1			1	1	1	1				1	
	Total	4	1		2	3	3	1				1	1
Vol avec violence sans arme	Acc.	2	4	3	2	3	1	1	3	4	1	6	
	Tent.			1				1	6	3	1	4	1
	Total	2	4	4	2	3	1	2	9	7	2	10	1
Vol dans ou sur un véhicule	Acc.	52	67	59	35	44	52	21	20	10	9	16	9
	Tent.	4	10	8	12	4	8	9	3	2	2	2	2
	Total	56	77	67	47	48	60	30	23	12	11	18	11
Vol d'armes et explosifs	Acc.	5	6	2	2	3	5	1	1	2		3	2
	Total	5	6	2	2	3	5	1	1	2		3	2



FC Vol autre

		2000	2015	2016	2017	2018	2019	2020	2021	2022	2023	2024	2025
Arrachage de sac à main	Acc.			1									
	Tent.											1	
	Total			1								1	
Vol à l'arraché	Acc.	2		2	1	3				1			
	Tent.											1	
	Total	2		2	1	3				1		1	
Vol à la tire	Acc.	11	14	6	11	10	8	6	1	5	4	3	1
	Tent.	1											
	Total	12	14	6	11	10	8	6	1	5	4	3	1
Vol à l'étalage	Acc.		12	10	13	20	7	11	24	19	6	13	3
	Tent.												
	Total		12	10	13	20	7	11	24	19	6	13	3
Vol par ruse	Acc.	6	7	4	6			3	1	2		1	1
	Tent.			1						1	1		
	Total	6	7	5	6			3	1	3	1	1	1
Vol de métaux	Acc.		1	1	1		1	1	1	2		3	
	Tent.												
	Total		1	1	1		1	1	1	2		3	
Vol sur les chantiers	Acc.	2	8	2	2	4	10	13	5	12	4	4	1
	Tent.					1	2	5	2	4	1		
	Total	2	8	2	2	5	12	18	7	16	5	4	1
Home-invasion	Acc.				1		1						
	Tent.												
	Total				1		1						
Vol d'animaux	Acc.	1	1				1	3			2		
	Tent.	1											
	Total	2	1				1	3			2		
Vol de cargaison	Acc.		10	17	9	9	16	6	3			1	
	Tent.		3	3	3	2	3	2					
	Total		13	20	12	11	19	8	3			1	



Criminalité ICT

		2000	2015	2016	2017	2018	2019	2020	2021	2022	2023	2024	2025
Fraude de cartes de paiements	Acc.		9	8	8		12	6	1	3	13	6	4
	Tent.										1		
	Total		9	8	8		12	6	1	3	14	6	4
Phishing	Acc.									1			
	Total									1			
Ransomware	Acc.						1			1			
	Total						1			1			
Shouldersurfing	Acc.		3		1		2	1			1	1	1
	Total		3		1		2	1			1	1	1
Skimming	Acc.				1								
	Total				1								

FC Autre

		2000	2015	2016	2017	2018	2019	2020	2021	2022	2023	2024	2025
Violence contre les métiers d'intérêt général	Acc.		1	1	3	1			1			1	
	Total		1	1	3	1			1			1	
Graffiti	Acc.		1			7	4	2		1	2	1	
	Total		1			7	4	2		1	2	1	
Dégradation de voiture	Acc.	7	39	43	19	43	47	20	23	28	30	34	14
	Total	7	39	43	19	43	47	20	23	28	30	34	14



PH Violence intrafamiliale (VIF)

		2000	2015	2016	2017	2018	2019	2020	2021	2022	2023	2024	2025
VIF: physique, dans le couple	Acc.	9	19	19	14	14	19	24	20	19	31	24	11
	Total	9	19	19	14	14	19	24	20	19	31	24	11
VIF: physique, envers des descendants	Acc.	3	4	1	4	2	3	4	4	2	2	5	2
	Total	3	4	1	4	2	3	4	4	2	2	5	2
VIF: physique, envers d'autres membres	Acc.	14	3	3	3	3	1	6	2	1	2		2
	Tent.						1						
	Total	14	3	3	3	3	2	6	2	1	2		2
VIF: sexuelle, envers des descendants	Acc.				1	1	2		1	1			
	Total				1	1	2		1	1			
VIF: psychique, dans le couple	Acc.	52	12	21	9	13	12	23	10	10	12	14	13
	Total	52	12	21	9	13	12	23	10	10	12	14	13
VIF: psychique, envers des descendants	Acc.	1			1							1	2
	Total	1			1							1	2
VIF: psychique, envers d'autres membres	Acc.											1	2
	Total											1	2
VIF: économique, dans le couple	Acc.			1	2								
	Total			1	2								
VIF: économique, envers des descendants	Acc.	2					1						
	Total	2					1						
VIF: économique, envers d'autres membres	Acc.	8	2			1	1		1				
	Total	8	2			1	1		1				

PH Hormones et dopage

		2000	2015	2016	2017	2018	2019	2020	2021	2022	2023	2024	2025
Dopage humain	Acc.			1			1		1				
	Total			1			1		1				



PH Drogues

		2000	2015	2016	2017	2018	2019	2020	2021	2022	2023	2024	2025
Vente de cocaïne	Acc.				1	1			1	1	1		
	Total				1	1			1	1	1		
Import-export de cocaïne	Acc.								3				
	Total								3				
Production de drogues synthétiques	Acc.		1										
	Total		1										
Vente de drogues synthétiques	Acc.						1		1				
	Total						1		1				
Production de cannabis (culture)	Acc.			1				3		1			
	Total			1				3		1			
Vente de cannabis en grande quantité	Acc.						1						
	Total						1						
Vente-traffic d'héroïne	Acc.							1					
	Total							1					

PH Trafic d'armes

		2000	2015	2016	2017	2018	2019	2020	2021	2022	2023	2024	2025
Commerce et production d'arme à feu et mun.	Acc.			1					1				
	Total			1					1				

PH Traite des êtres humains

		2000	2015	2016	2017	2018	2019	2020	2021	2022	2023	2024	2025
TEH - exploitation sexuelle	Acc.										1		
	Total										1		

PH Violence dans l'espace public

		2000	2015	2016	2017	2018	2019	2020	2021	2022	2023	2024	2025
Violence physique (transport public)	Acc.			1		1						1	2
	Total			1		1						1	2



PH Violence dans l'espace public

		2000	2015	2016	2017	2018	2019	2020	2021	2022	2023	2024	2025
Violence physique (voie publique)	Acc.	10	31	27	12	20	15	14	26	14	28	29	6
	Tent.	1								2		1	
	Total	11	31	27	12	20	15	14	26	16	28	30	6
Violence physique (autre endroit public)	Acc.			1		1				1			
	Total			1		1				1			
Violence physique (endroit accessible au public)	Acc.	9	13	9	8	10	3	6	13	4	12	5	4
	Total	9	13	9	8	10	3	6	13	4	12	5	4
Violence sexuelle (transport public)	Acc.										1		
	Total										1		
Violence sexuelle (voie publique)	Acc.		2	1	3		1	1	3	1	1		
	Total		2	1	3		1	1	3	1	1		
Violence sexuelle (autre endroit public)	Acc.			1									
	Total			1									
Violence sexuelle (endroit accessible au public)	Acc.		1	3	4	1		1	2	1			
	Total		1	3	4	1		1	2	1			
Violence psychique (transport public)	Acc.			1	1			1			1		
	Total			1	1			1			1		
Violence psychique (voie publique)	Acc.	9	14	18	9	11	9	13	16	17	27	27	6
	Total	9	14	18	9	11	9	13	16	17	27	27	6
Violence psychique (autre endroit public)	Acc.	1	1	1			1			1		1	
	Total	1	1	1			1			1		1	
Violence psychique (endroit accessible au public)	Acc.	2	4	7	5	6	4	10	9	7	3	6	2
	Total	2	4	7	5	6	4	10	9	7	3	6	2
Vol à main armée (voie publique)	Acc.	3	1										
	Tent.											1	
	Total	3	1									1	



PH Violence dans l'espace public

		2000	2015	2016	2017	2018	2019	2020	2021	2022	2023	2024	2025
Vol à main armée (endroit accessible au public)	Acc.					1	1						
	Tent.	1			1								
	Total	1			1	1	1						
Vol avec violence sans arme (voie publique)	Acc.		2	1		2			2	1		1	
	Tent.			1					1			1	1
	Total		2	2		2			3	1		2	1
Vol avec violence sans arme (autre endroit public)	Acc.					1		1					
	Tent.									1			
	Total					1		1		1			
Vol avec violence sans arme (endr. acces. au pub.)	Acc.		1	1	1					1		1	
	Tent.												
	Total		1	1	1					1		1	

PH Autre

		2000	2015	2016	2017	2018	2019	2020	2021	2022	2023	2024	2025
Faux policiers	Acc.				1								
	Tent.												
	Total				1								
Terrorisme, extrémisme et radicalisme	Acc.		2					2					
	Tent.												
	Total		2					2					
Cyberharcèlement	Acc.	3		1	4	2	6	2	5	5	9	7	2
	Tent.												
	Total	3		1	4	2	6	2	5	5	9	7	2
Fraude à l'identité	Acc.		2	5	9	5	3	1	6	6	10	12	4
	Tent.								1				
	Total		2	5	9	5	3	1	7	6	10	12	4

STATISTIQUES POLICIERES DE CRIMINALITE

LIEU DE PERPETRATION: COMMUNE

Eghezée

***ANNEXE IV: FAITS ENREGISTRES
NON CRIMINELS***



Eghezée

Faits non criminels

Maladies / Décès / Disparition

	2000	2015	2016	2017	2018	2019	2020	2021	2022	2023	2024	2025
Suicide	2	8	4	5	6	5	4	8	12	10	11	2
Personne malade	2	1	1		1	3	3	4	1	1	1	3
Décès suspect	1	1	1	1			1		1	1		1
Décès naturel	1	2			1			2		1		
Disparition (personne disparue)	3	5	2	2	2	2	3	1	3	1	4	
Accident (sauf roulage)	6	1			1	1	3	2				1
Sécurité des travailleurs (accident du travail)											3	
Total	15	18	8	8	11	11	14	17	17	14	20	6

Appels

	2000	2015	2016	2017	2018	2019	2020	2021	2022	2023	2024	2025
Alarme	1				1				1			
Appels	1				2			1				
Total	2				3			1	1			

Problèmes sociaux

	2000	2015	2016	2017	2018	2019	2020	2021	2022	2023	2024	2025
Différends familiaux	37	5	3	1	3	1	4	2	16	18	34	16
Différend (pas de coups)	11	5	4		2	2	3	2		3	2	
Affaire civile	7	1				1		1	1	1	1	1
Protection de la jeunesse	4	2	2			1	1	6	3	2	3	2
Autres	1		1	1			2				1	
Total	60	13	10	2	5	5	10	11	20	24	41	19



Catastrophes

	2000	2015	2016	2017	2018	2019	2020	2021	2022	2023	2024	2025
Fuite de gaz								1				
Eboulement	1											
Problèmes causés par l'eau	1											
Autres												1
Total	2							1				1

Ordre public

	2000	2015	2016	2017	2018	2019	2020	2021	2022	2023	2024	2025
Troubles		2	1		1				1			
Autres	4											
Total	4	2	1		1				1			

Agissements suspects

	2000	2015	2016	2017	2018	2019	2020	2021	2022	2023	2024	2025
	11	4			1			1	1		2	1
Total	11	4			1			1	1		2	1

Objets trouvés

	2000	2015	2016	2017	2018	2019	2020	2021	2022	2023	2024	2025
	3	2	2			1						
Total	3	2	2			1						

Objets perdus

	2000	2015	2016	2017	2018	2019	2020	2021	2022	2023	2024	2025
	39	194	221	181	255	219	173	214	197	240	240	124
Total	39	194	221	181	255	219	173	214	197	240	240	124



Autres non-infractions

	2000	2015	2016	2017	2018	2019	2020	2021	2022	2023	2024	2025
Procès-verbal d'information	16	17	6	1	1		2	6		3		2
Notification		4	12	7	7	17	11	12	10	6	8	2
Comportement lié à une radicalisation violente							1					
Demande signalement surveillance électronique									2	6	5	
Fonction de contrôle armes					1		3	7	10	6	10	12
Autres non infractions	4											
Total	20	21	18	8	9	17	17	25	22	21	23	16