

# ***STATISTIQUES POLICIERES DE CRIMINALITE***

---

*LIEU DE PERPETRATION: COMMUNE*

**Dinant**

***2000 - 1er Semestre 2025***

*Police fédérale - DGRIDRIIBIPOL*

# ***STATISTIQUES POLICIERES DE CRIMINALITE***

---

*LIEU DE PERPETRATION: COMMUNE*

**Dinant**

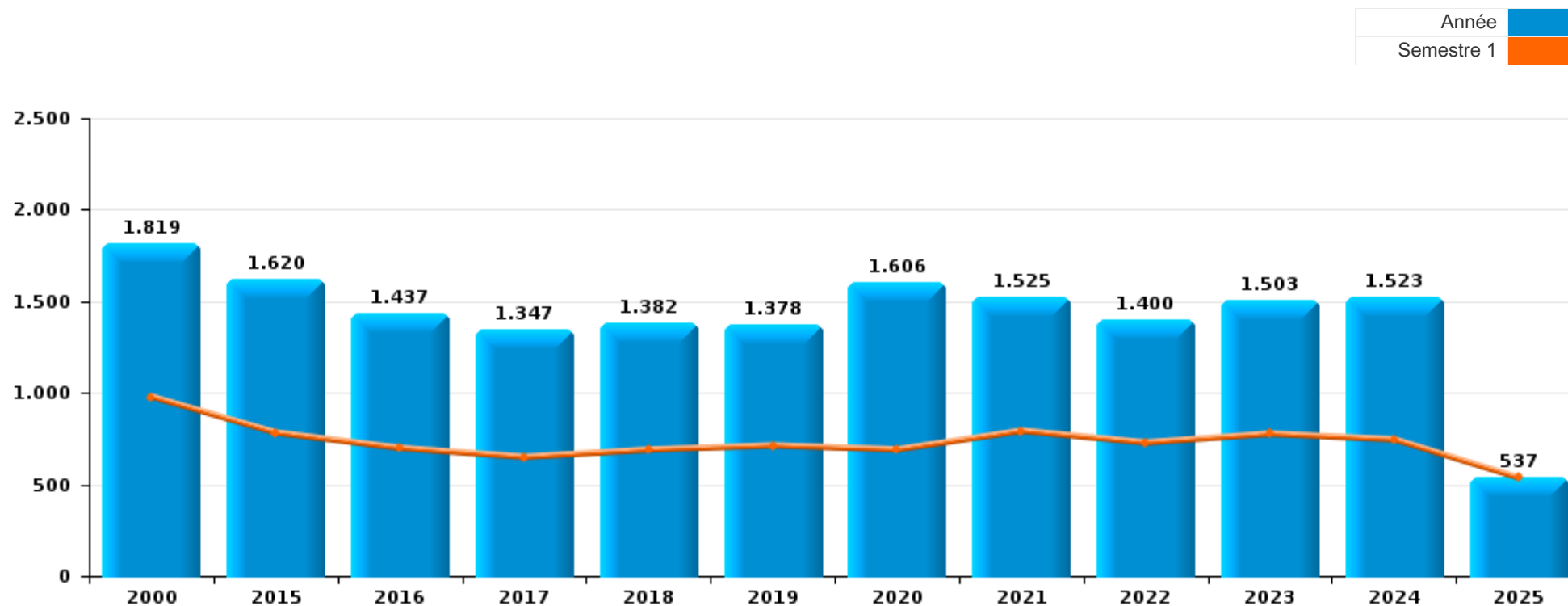
***PARTIE I : INFRACTIONS JUDICIAIRES***

# CRIMINALITE ENREGISTREE COMMISE AU NIVEAU DE LA COMMUNE



## Dinant

	2000	2015	2016	2017	2018	2019	2020	2021	2022	2023	2024	2025
Nombre total des délits	1.819	1.620	1.437	1.347	1.382	1.378	1.606	1.525	1.400	1.503	1.523	537



FPF/DGR/DRI/BIPOL - Statistiques policières de criminalité (date de clôture: 31/10/2025)

Les données pour les années 2001 jusqu'à 2014 ne sont plus publiées mais restent disponibles sur demande auprès du service BIPOL.

Les données pour 2025 ne concernent que le 1er semestre.



Dinant

	2000	2015	2016	2017	2018	2019	2020	2021	2022	2023	2024	2025
Vol et extorsion	680	474	450	340	347	315	286	290	303	333	301	128
Infr. contre l'intégrité physique	151	154	137	141	155	155	166	168	163	197	187	57
Dégradation de la propriété	201	161	140	150	166	135	116	129	149	128	118	46
Fraude	86	64	65	87	92	78	77	123	136	169	175	70
Drogues	178	128	113	115	104	98	84	86	94	49	41	15
Registre de population	13	106	131	97	111	104	85	92	98	78	123	38
Infr. contre autres valeurs morales et sentiments	45	79	67	57	84	95	88	127	94	108	100	41
Infr. contre la sécurité publique	118	80	61	68	66	57	60	77	63	67	73	27
Criminalité informatique		91	37	34	17	46	18	43	35	58	48	17
Santé publique	1	1	1		4		332	74	4			
Environnement	20	43	9	11	13	33	37	47	30	76	77	9
Ivresse et alcool	29	24	22	33	33	34	39	28	35	40	43	21
Infr. contre les moeurs	15	36	35	36	37	27	23	29	28	43	41	13
Protection de la jeunesse	13	27	21	33	41	36	30	33	23	27	30	14
Infr. contre l'autorité publique	53	21	17	29	25	32	33	23	44	15	24	4
Armes et explosifs	32	22	30	25	15	29	40	35	31	24	19	4
Infr. contre la foi publique	40	26	22	26	18	23	24	18	13	18	23	11
Infr. contre la famille	56	33	23	8	11	12	15	24	9	17	16	3
Législation sur les étrangers	2	16	11	7	14	33	13	33	17	21	31	8
Code pénal social		4	11	7	16	16	8	6	2	2	10	3
Infr. relative au statut juridique de l'enfant	10	6	12	13	6	4	4		1	5	8	2
Protection de la personne	13	4	3	3		3	6	9	12	8	3	3
Autres lois spéciales	7	8	11	11	3	2	5	7	5	4	3	
Travail	5		5	5		4	8	3	1	2		2
Exercice illégal de l'autorité publique	13	3		2		1	2	6	1	1		
Contravention Code pénal	24	1					1	1	1			
Carte d'identité	7				1	2	1	3	5	2	2	
Législation sur les élections											21	
Infr. contre la liberté individuelle	1	1	1	2	2	1		3	1	5	2	1
Protection des revenus publics		1		3		1	3	3		3	2	
Pratiques commerciales	1	1	1	2	1			1	1	1		
Législation économique		1	1					2			1	
Marchand de sommeil				1		1	1			1	1	
Sécurité privée	5											
Traite des êtres humains				1		1		2		1		
Autres infractions Code pénal		3										
Provocation crime ou délits							1		1			
Hormones et dopage		1										
<b>Sous-total</b>	<b>1.819</b>	<b>1.620</b>	<b>1.437</b>	<b>1.347</b>	<b>1.382</b>	<b>1.378</b>	<b>1.606</b>	<b>1.525</b>	<b>1.400</b>	<b>1.503</b>	<b>1.523</b>	<b>537</b>
<b>Contravention règlement policier local</b>	<b>1</b>	<b>45</b>	<b>26</b>	<b>185</b>	<b>185</b>	<b>230</b>	<b>189</b>	<b>206</b>	<b>301</b>	<b>286</b>	<b>232</b>	<b>69</b>
<b>Sous-total</b>	<b>1</b>	<b>45</b>	<b>26</b>	<b>185</b>	<b>185</b>	<b>230</b>	<b>189</b>	<b>206</b>	<b>301</b>	<b>286</b>	<b>232</b>	<b>69</b>
<b>Total</b>	<b>1.820</b>	<b>1.665</b>	<b>1.463</b>	<b>1.532</b>	<b>1.567</b>	<b>1.608</b>	<b>1.795</b>	<b>1.731</b>	<b>1.701</b>	<b>1.789</b>	<b>1.755</b>	<b>606</b>

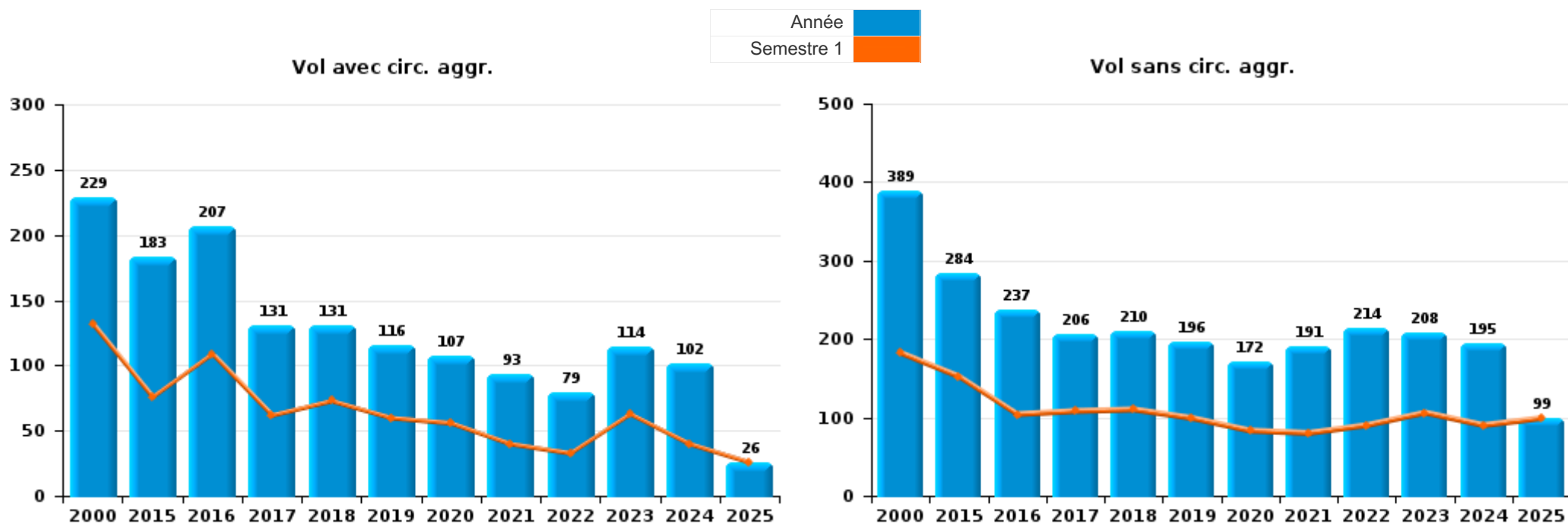
FPF/DGR/DRI/BIPOL - Statistiques policières de criminalité (date de clôture: 31/10/2025)  
 Les données pour les années 2001 jusqu'à 2014 ne sont plus publiées mais restent disponibles sur demande auprès du service BIPOL.  
 Les données pour 2025 ne concernent que le 1er semestre.



I.1. Catégorie des infractions : Vol et extorsion (top 5 des infractions au niveau national 2024)

Dinant

	2000	2015	2016	2017	2018	2019	2020	2021	2022	2023	2024	2025
<b>Vol sans circ. agr.</b>	389	284	237	206	210	196	172	191	214	208	195	99
<b>Vol avec circ. agr.</b>	229	183	207	131	131	116	107	93	79	114	102	26
<b>Vol non spécifié</b>	59	3	3	1	4	2	1	3	3	1	1	
<b>Extorsion</b>	3	4	3	2	2	1	6	3	7	10	3	3
<b>Total</b>	<b>680</b>	<b>474</b>	<b>450</b>	<b>340</b>	<b>347</b>	<b>315</b>	<b>286</b>	<b>290</b>	<b>303</b>	<b>333</b>	<b>301</b>	<b>128</b>



PPF/DGR/DRI/BIPOL - Statistiques policières de criminalité (date de clôture: 31/10/2025)

Les données pour les années 2001 jusqu'à 2014 ne sont plus publiées mais restent disponibles sur demande auprès du service BIPOL.

Les données pour 2025 ne concernent que le 1er semestre.



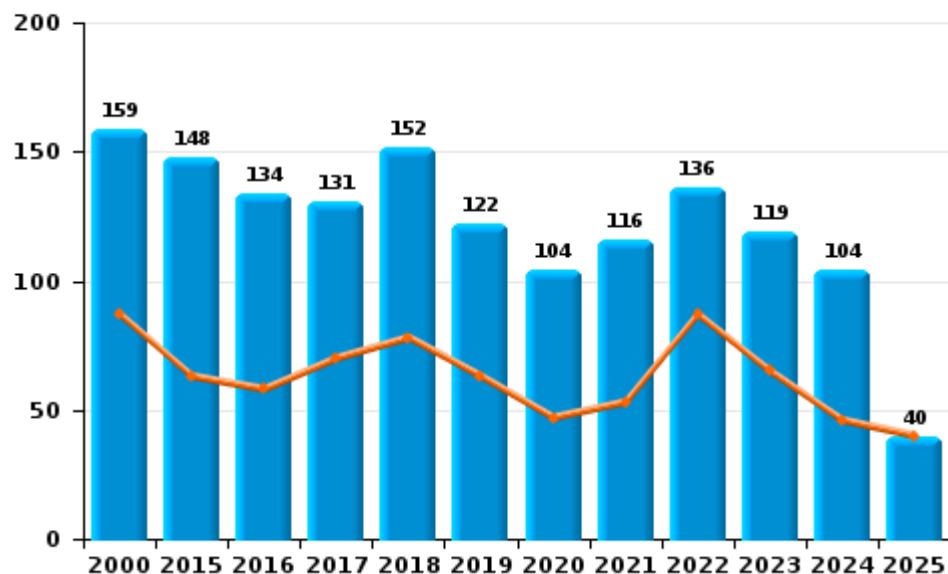
I.2. Catégorie des infractions : Dégradation de la propriété (top 5 des infractions au niveau national 2024)

Dinant

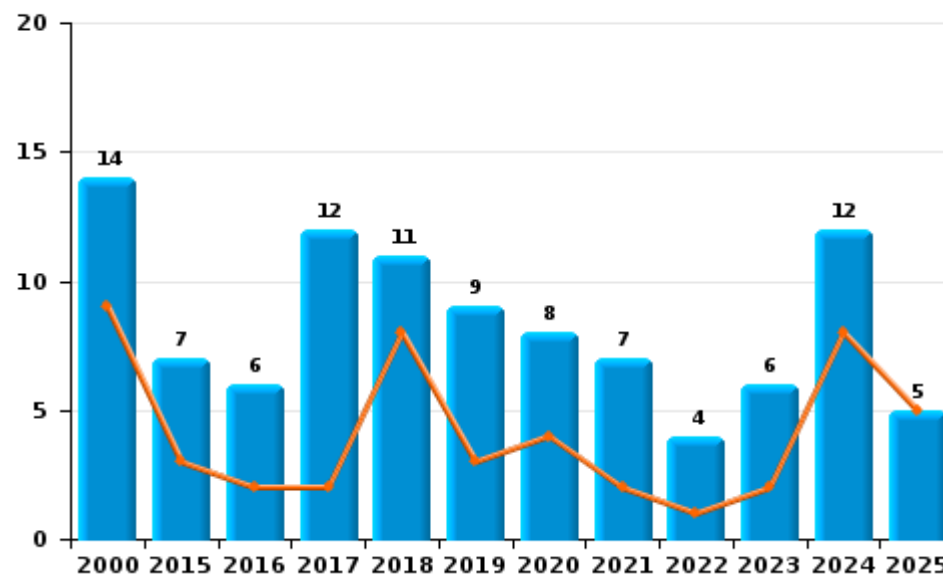
	2000	2015	2016	2017	2018	2019	2020	2021	2022	2023	2024	2025
Vandalisme	159	148	134	131	152	122	104	116	136	119	104	40
Destruction, dénaturation, dégradation	28	6		7	3	3	4	6	9	3	2	1
Incendie volontaire	3	5	6	8	9	3	4	3	1	3	5	2
Incendie involontaire	11	2		4	2	6	4	4	3	3	7	3
Destruction par explosion volontaire						1						
<b>Total</b>	<b>201</b>	<b>161</b>	<b>140</b>	<b>150</b>	<b>166</b>	<b>135</b>	<b>116</b>	<b>129</b>	<b>149</b>	<b>128</b>	<b>118</b>	<b>46</b>

Année ■  
Semestre 1 ■

Vandalisme



Incendie

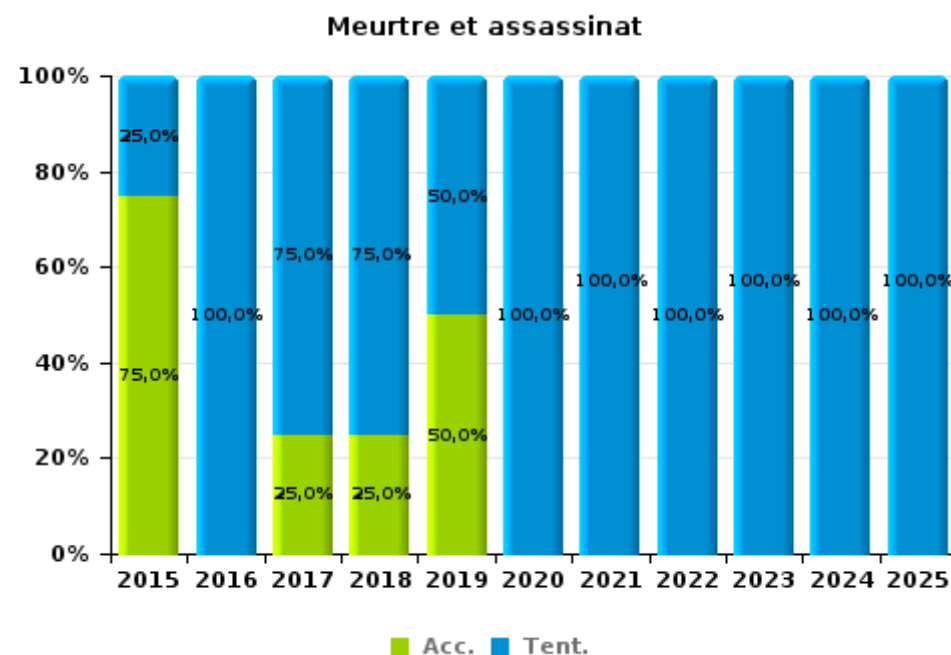
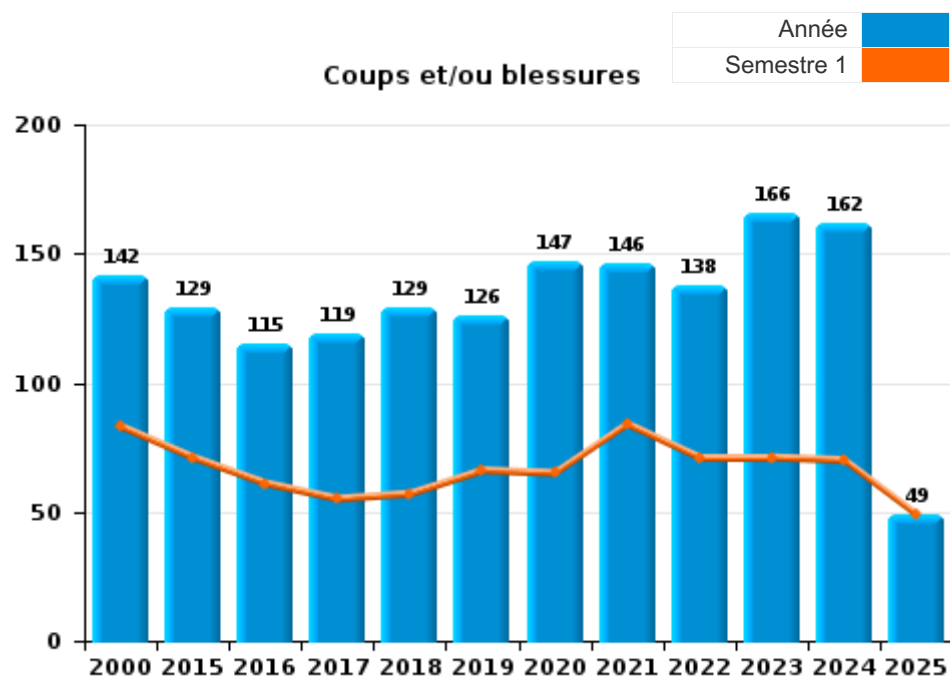




I.3. Catégorie des infractions : Infr. contre l'intégrité physique (top 5 des infractions au niveau national 2024)

Dinant

	2000	2015	2016	2017	2018	2019	2020	2021	2022	2023	2024	2025
Coups et/ou blessures	142	129	115	119	129	126	147	146	138	166	162	49
Autres	9	21	20	18	22	25	15	20	22	28	21	7
Meurtre et assassinat		4	2	4	4	4	4	2	3	3	4	1
<b>Total</b>	<b>151</b>	<b>154</b>	<b>137</b>	<b>141</b>	<b>155</b>	<b>155</b>	<b>166</b>	<b>168</b>	<b>163</b>	<b>197</b>	<b>187</b>	<b>57</b>





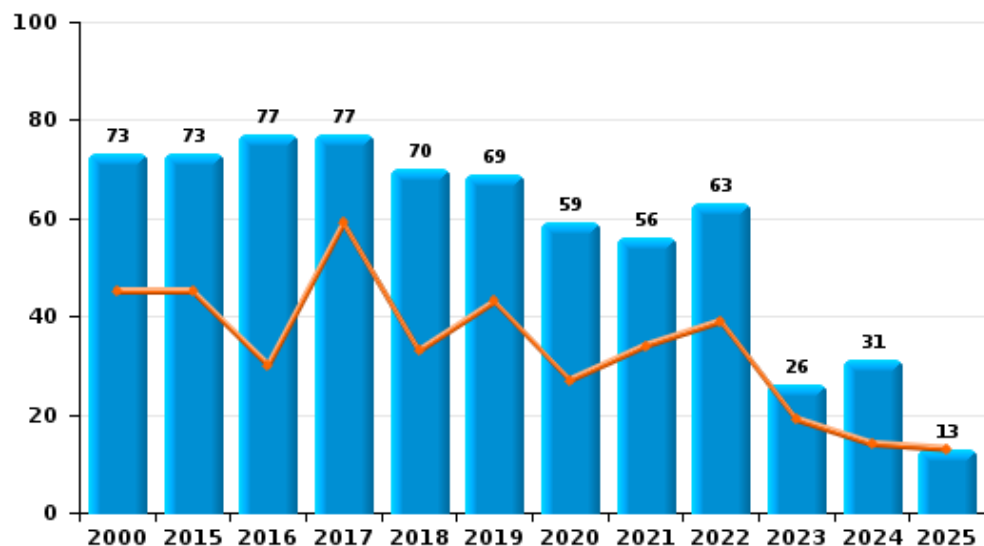
**I.4. Catégorie des infractions : Drogues (top 5 des infractions au niveau national 2024)**

**Dinant**

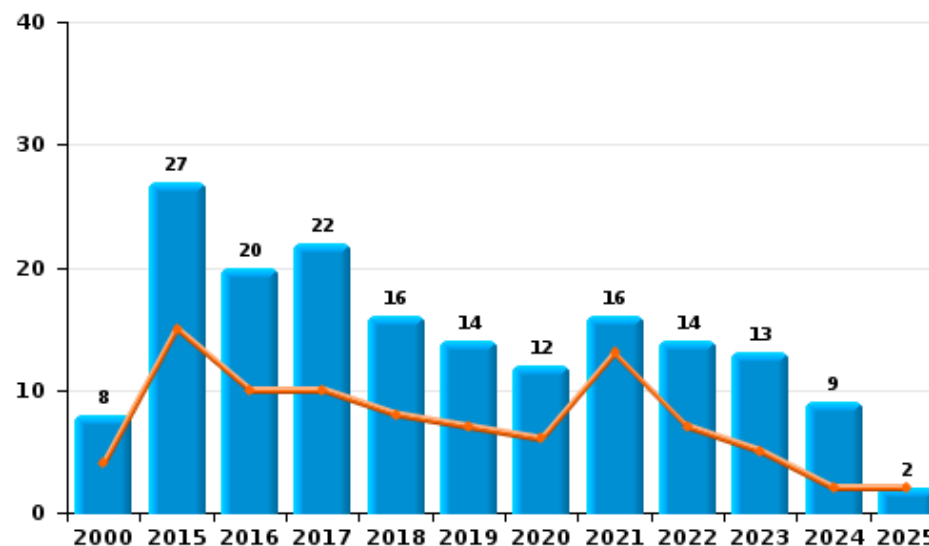
	2000	2015	2016	2017	2018	2019	2020	2021	2022	2023	2024	2025
<b>Détention</b>	73	73	77	77	70	69	59	56	63	26	31	13
<b>Commerce</b>	8	27	20	22	16	14	12	16	14	13	9	2
<b>Usage</b>	81	6	2	4	3	3	1	8	1			
<b>Autres</b>	1	13	8	3	4	6	3	3	14	9		
<b>Importation et exportation</b>	15	5	2	4	6	5	6	1		1		
<b>Fabrication</b>		4	4	5	5	1	3	2	2		1	
<b>Total</b>	<b>178</b>	<b>128</b>	<b>113</b>	<b>115</b>	<b>104</b>	<b>98</b>	<b>84</b>	<b>86</b>	<b>94</b>	<b>49</b>	<b>41</b>	<b>15</b>



**Détention**



**Commerce**



FPF/DGR/DRI/BIPOL - Statistiques policières de criminalité (date de clôture: 31/10/2025)  
 Les données pour les années 2001 jusqu'à 2014 ne sont plus publiées mais restent disponibles sur demande auprès du service BIPOL.  
 Les données pour 2025 ne concernent que le 1er semestre.



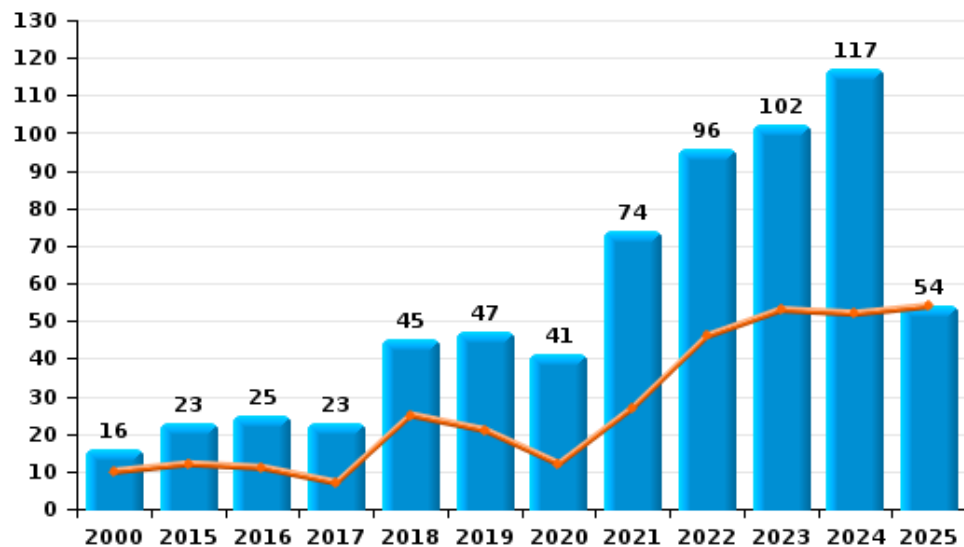
I.5. Catégorie des infractions : Fraude (top 5 des infractions au niveau national 2024)

Dinant

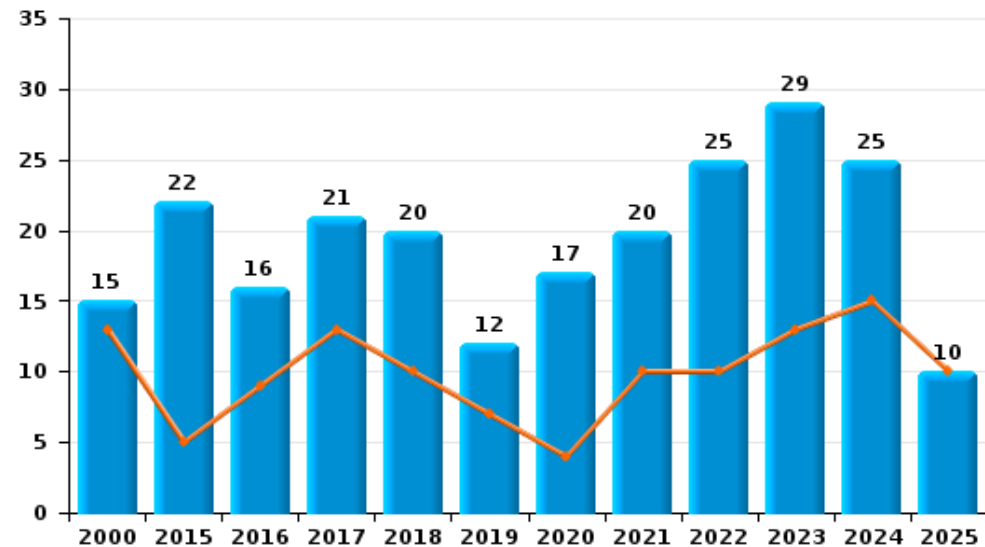
	2000	2015	2016	2017	2018	2019	2020	2021	2022	2023	2024	2025
Escroquerie	16	23	25	23	45	47	41	74	96	102	117	54
Abus de confiance et infr. apparentées	15	22	16	21	20	12	17	20	25	29	25	10
Détournement et destruction frauduleuse	28	3	2	10	5	4	4	17	4	4	4	1
Grivèlerie	6	10	7	12	9	2	3	1	5	5	6	2
Fraudes: Autres	14	3	4	5	2	3	3	5	1	13	12	
Recel	7	2	6	6	4	2	5	2	2	14	5	2
Infr. liées à l'insolvabilité		1	5	10	7	8	4	4	3	2	6	1
<b>Total</b>	<b>86</b>	<b>64</b>	<b>65</b>	<b>87</b>	<b>92</b>	<b>78</b>	<b>77</b>	<b>123</b>	<b>136</b>	<b>169</b>	<b>175</b>	<b>70</b>



Escroquerie



Abus de confiance et infr. apparentées



FPF/DGR/DRI/BIPOL - Statistiques policières de criminalité (date de clôture: 31/10/2025)

Les données pour les années 2001 jusqu'à 2014 ne sont plus publiées mais restent disponibles sur demande auprès du service BIPOL.

Les données pour 2025 ne concernent que le 1er semestre.

# ***STATISTIQUES POLICIERES DE CRIMINALITE***

---

***LIEU DE PERPETRATION: COMMUNE***

**Dinant**

***PARTIE II : FIGURES CRIMINELLES / PHENOMENES***



Dinant

FC Vol moyen de transport

	2000	2015	2016	2017	2018	2019	2020	2021	2022	2023	2024	2025
Vol de voiture	43	21	9	8	8	6	7	7	4	7	10	1
Vol de moto	2		2				1			1	1	
Carjacking	1	1			1			1				
Vol dans les garages			1	1	2		1	1				
Vol de vélomoteur	19	8	5	3	6	7	1	1	1	3	2	1
Vol de vélo	13	12	2	8	9	7	11	2	10	9	7	4

FC Cambriolage

	2000	2015	2016	2017	2018	2019	2020	2021	2022	2023	2024	2025
Cambriolage dans habitation	50	74	110	53	52	55	51	48	34	46	49	13
Cambriolage ds entreprise ou commerce	40	34	28	22	26	8	21	11	8	13	10	4
Cambriolage ds service public ou bâtiment administ	22	6	8	4	5	5	6	2	3	4	2	
Vol au bélier			1									
Cambriolage dans bâtiment (total)	109	114	145	78	83	68	78	61	45	63	61	17



FC Vol autre

	2000	2015	2016	2017	2018	2019	2020	2021	2022	2023	2024	2025
Vol à main armée	9	1	4	3	1	4	1	3	2	1	1	
Vol avec violence sans arme	24	18	14	9	13	10	21	11	18	15	9	6
Vol dans ou sur un véhicule	121	57	45	63	54	60	36	45	62	46	30	25
Vol d'armes et explosifs	4	3	4	6	3	3	3	4	2	5	3	
Arrachage de sac à main		1	1	1	2				1		1	
Vol à l'arraché	4	7	3	3	6	3	6	4	3	2	4	3
Vol à la tire	34	13	11	13	12	15	8	14	12	12	9	6
Vol à l'étalage	35	37	52	32	58	48	33	28	42	36	44	26
Vol par ruse	20	9	1	6	4	6	2	3	4	4	4	
Vol de métaux		1	2	3		1	4		2		1	1
Vol sur les chantiers	13	4	4	4	2		3	2	4	1	3	2
Vol d'animaux	2			1					2	3		
Vol de cargaison				1				1			1	

Criminalité ICT

	2000	2015	2016	2017	2018	2019	2020	2021	2022	2023	2024	2025
Fraude de cartes de paiements		75	27	17	6	17	7	19	8	9	8	1
Phishing							1	1	1	4	2	
Ransomware						1						
Shouldersurfing				1								

FC Autre

	2000	2015	2016	2017	2018	2019	2020	2021	2022	2023	2024	2025
Violence contre les métiers d'intérêt général	1	2	4	3	6	4	8	2	6	5	4	1
Viol collectif			1		2						1	
Graffiti	2	5	1	5	2	7	5	1	5		5	
Dégradation de voiture	30	75	79	84	87	63	44	61	56	54	46	19
Rixe au couteau		1				1		2	1	2		



**PH Violence intrafamiliale (VIF)**

	2000	2015	2016	2017	2018	2019	2020	2021	2022	2023	2024	2025
VIF: physique, dans le couple	15	52	27	28	38	51	47	47	41	49	54	18
VIF: physique, envers des descendants	5	4	3	5	6	8	13	11	3	9	13	4
VIF: physique, envers d'autres membres	30	1	7	11	4	7	9	13	9	13	11	5
VIF: sexuelle, dans le couple				1					1	2	2	
VIF: sexuelle, envers des descendants	2	2	4	2	1	5	4	1				
VIF: sexuelle, envers d'autres membres	1							1				
VIF: psychique, dans le couple	59	43	37	25	23	28	30	53	25	36	48	9
VIF: psychique, envers des descendants	2	2	1	3	4	7	8	5	3	2	4	3
VIF: psychique, envers d'autres membres		1	3	4	6	6	6	13	1	5	5	1
VIF: économique, dans le couple		7	4	3	3	3	2	6	6	6	7	4
VIF: économique, envers des descendants	5						1	1		3		1
VIF: économique, envers d'autres membres	11	5	5	4	3	5	1	6	2	4	3	1

**PH Hormones et dopage**

	2000	2015	2016	2017	2018	2019	2020	2021	2022	2023	2024	2025
Dopage humain		1										
Engraissement illégal			1		1							

**PH Drogues**

	2000	2015	2016	2017	2018	2019	2020	2021	2022	2023	2024	2025
Vente de cocaïne		5	2	5	1	4	2	5	1	6	2	2
Import-export de cocaïne				1								
Vente de drogues synthétiques		5	2	1	2			1			1	
Production de cannabis (culture)		2	2	4	1		1	1				
Vente de cannabis en grande quantité					1	1						
Vente-traffic d héroïne		3	5		1		1		4	1		



**PH Trafic d'armes**

	2000	2015	2016	2017	2018	2019	2020	2021	2022	2023	2024	2025
Commerce et production d'arme à feu et mun.				1			1	1			1	
Commerce et production d'arme non à feu	1											

**PH Traite des êtres humains**

	2000	2015	2016	2017	2018	2019	2020	2021	2022	2023	2024	2025
TEH - exploitation économique						1		1				
TEH - exploitation sexuelle		1	3	1				2		3	3	1

**PH Violence dans l'espace public**

	2000	2015	2016	2017	2018	2019	2020	2021	2022	2023	2024	2025
Violence physique (transport public)	2	3	6	5	9	5	1	3	6	4	2	1
Violence physique (voie publique)	50	46	48	50	62	55	57	50	52	71	56	15
Violence physique (autre endroit public)	15	7	4	4	4	5	1	2	1	2	2	
Violence physique (endroit accessible au public)	39	19	17	11	10	13	16	11	17	18	14	4
Violence sexuelle (transport public)			1	1	3			2				
Violence sexuelle (voie publique)	3	1	3	2	8	3	3		3	4	5	1
Violence sexuelle (autre endroit public)			1		1	1		1			2	
Violence sexuelle (endroit accessible au public)	2	3	2	2	3	1	3	2	4	4	2	1
Violence psychique (transport public)	6	5	2	3	2	1		4	5	4	4	1
Violence psychique (voie publique)	32	51	43	35	48	50	41	48	36	30	36	16
Violence psychique (autre endroit public)	15	3	1	4	6	1	8	4	6	4	2	1
Violence psychique (endroit accessible au public)	31	23	18	17	18	10	17	10	23	17	16	4
Vol à main armée (transport public)	1											
Vol à main armée (voie publique)	2	1				1		2				
Vol à main armée (autre endroit public)	2					1						
Vol à main armée (endroit accessible au public)	4		1	3	1	1	1	1	2		1	
Vol avec violence sans arme (transport public)	4		1		1		1	1	2			
Vol avec violence sans arme (voie publique)	5	10	5	4	9	5	10	7	6	4	5	2
Vol avec violence sans arme (autre endroit public)		1	3									
Vol avec violence sans arme (endr. acces. au pub.)	8	4	3	2	2	1	3		2	3	1	



PH Autre

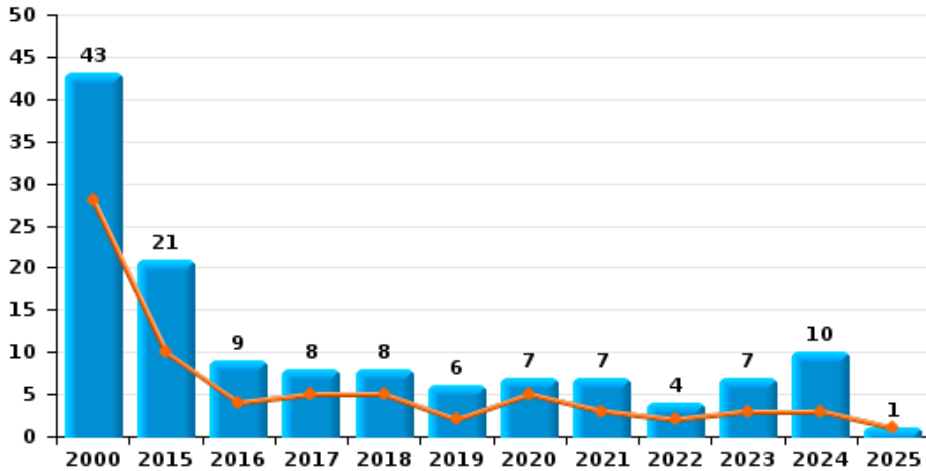
	2000	2015	2016	2017	2018	2019	2020	2021	2022	2023	2024	2025
Faux policiers		1						1				
Terrorisme, extrémisme et radicalisme			1	1			1					
Cyberharcèlement	4	16	6	11	23	16	11	1	7	4	5	
Fraude à l'identité	5	7	9	6	8	7	9	14	8	17	15	7



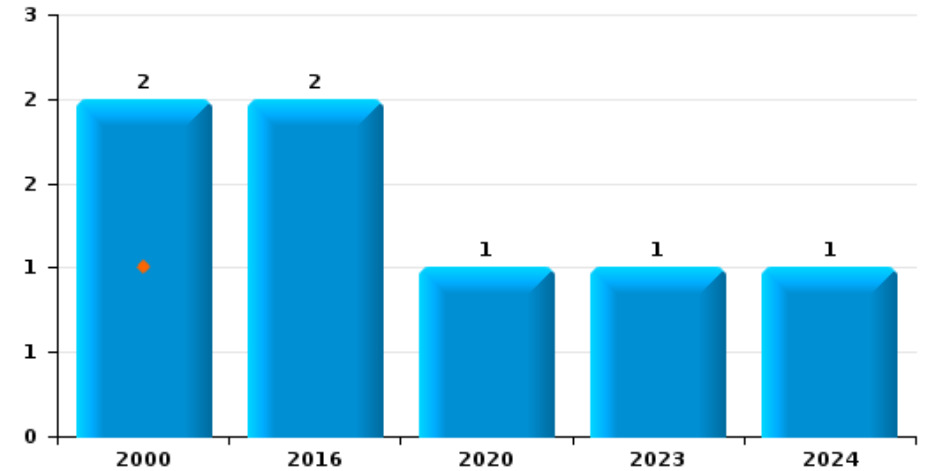
**Dinant**

Année	<span style="color: blue;">■</span>
Semestre 1	<span style="color: orange;">■</span>

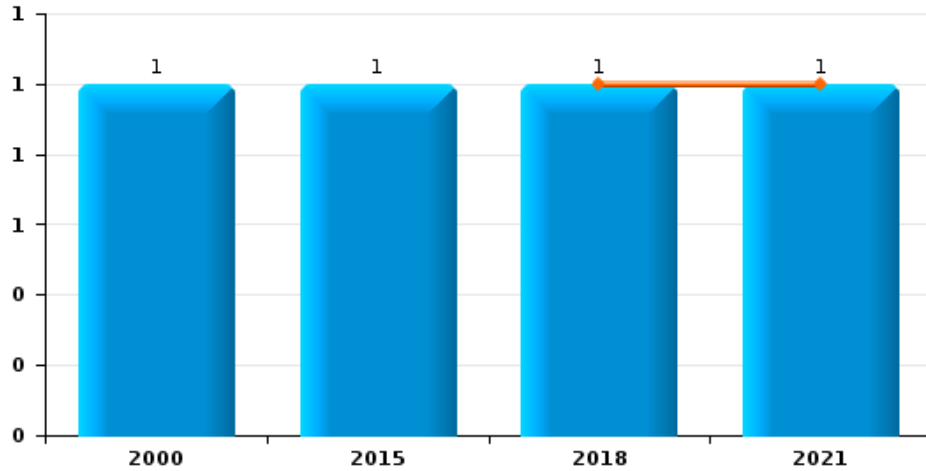
**Vol de voiture**



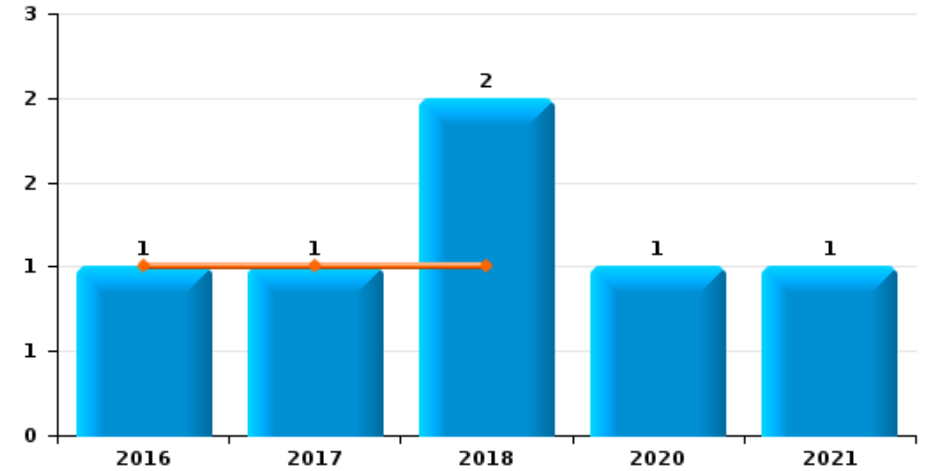
**Vol de moto**



**Carjacking**



**Vol dans les garages**

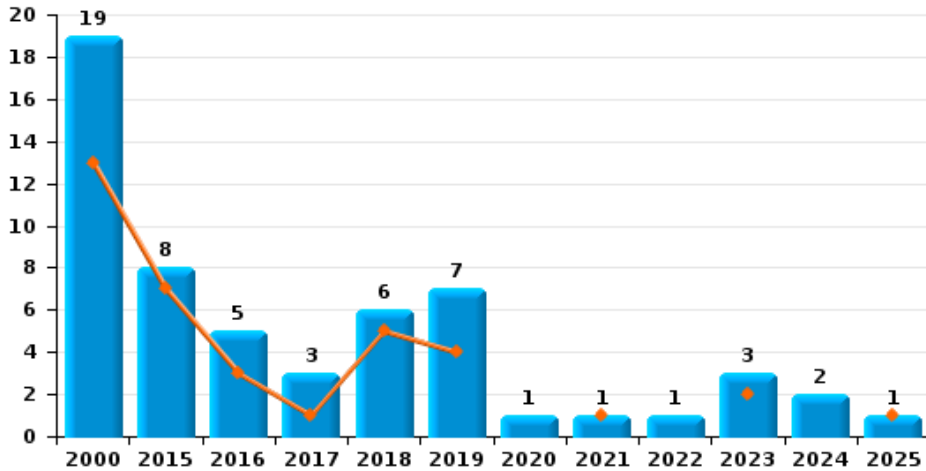




**Dinant**

Année	<span style="color: blue;">■</span>
Semestre 1	<span style="color: orange;">■</span>

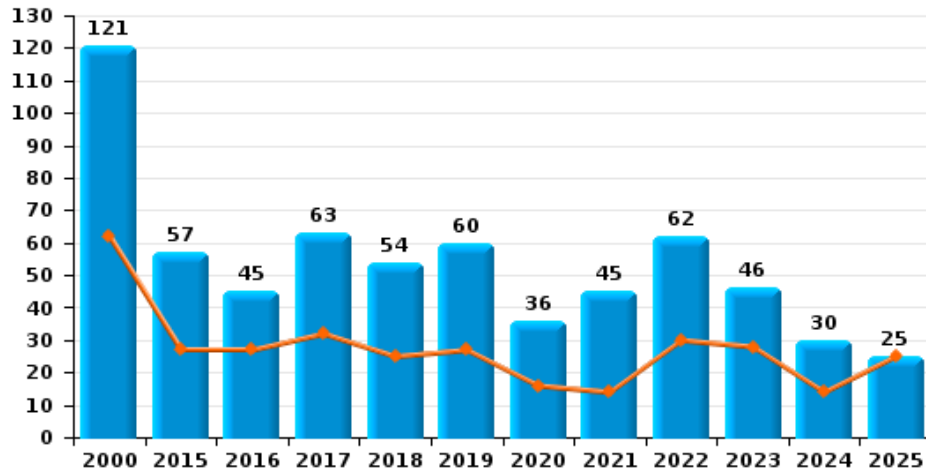
**Vol de vélomoteur**



**Vol de vélo**



**Vol dans ou sur un véhicule**

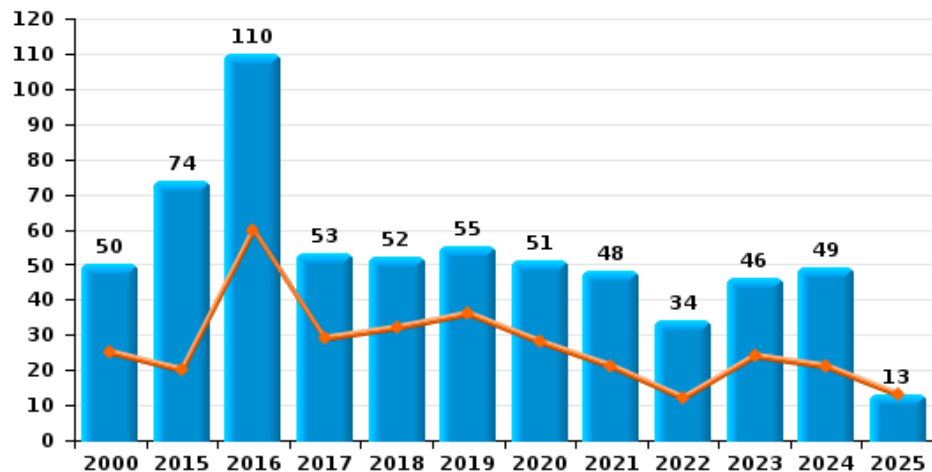




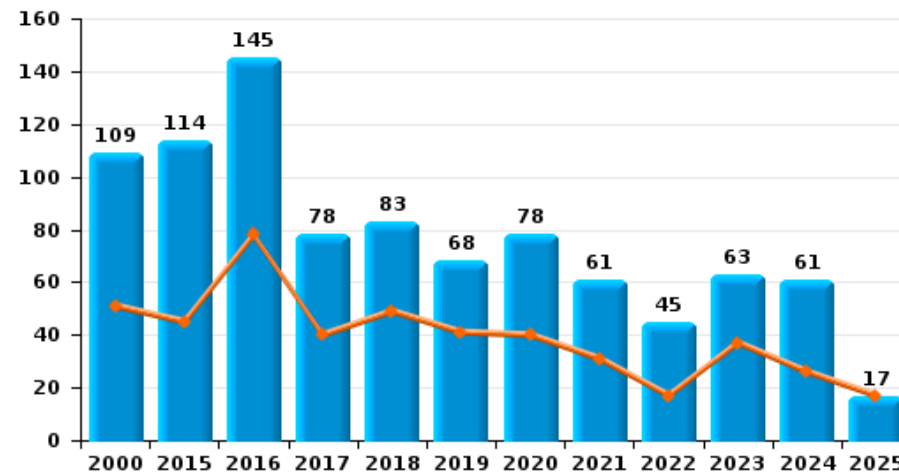
**Dinant**

Année ■  
Semestre 1 ■

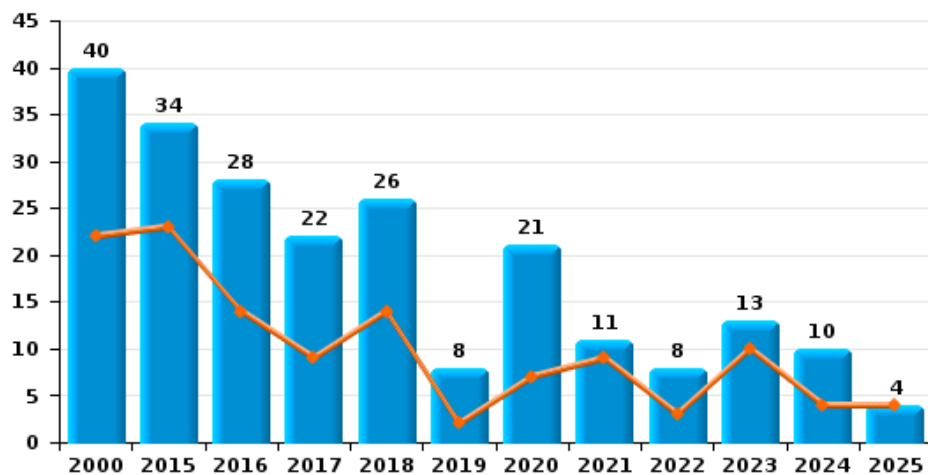
**Cambriolage dans habitation**



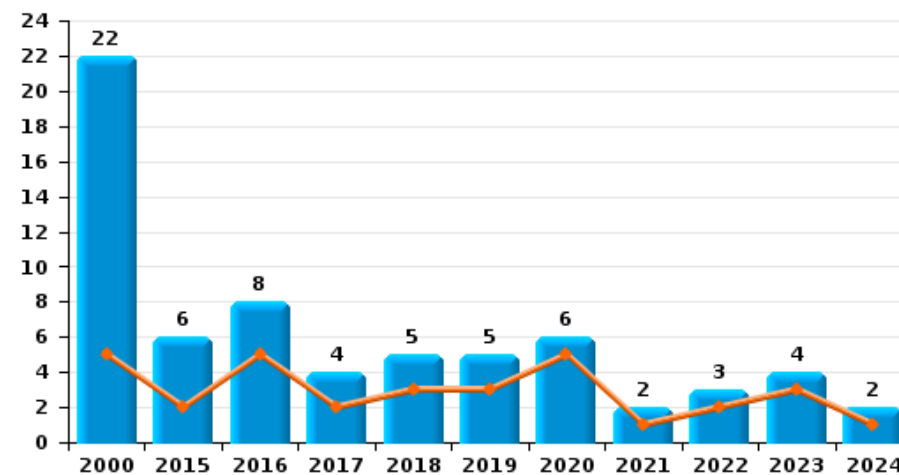
**Cambriolage dans bâtiment (total)**



**Cambriolage ds entreprise ou commerce**



**Cambriolage ds service public ou bâtiment administratif**

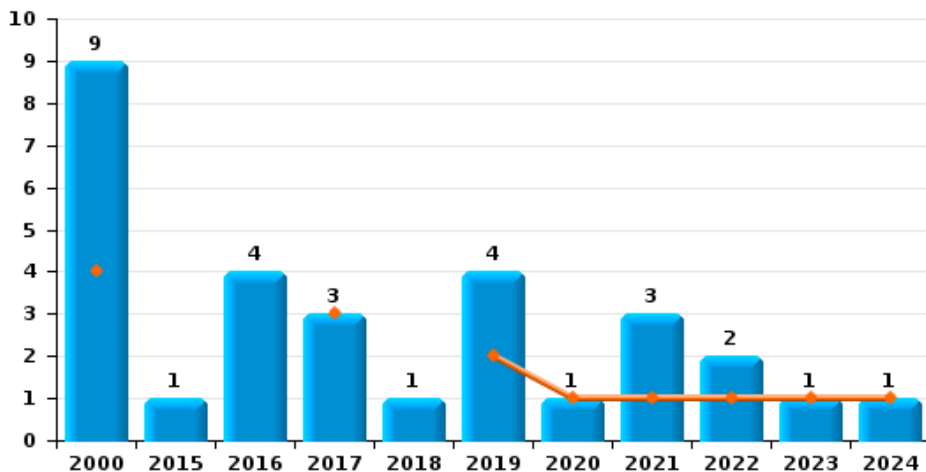




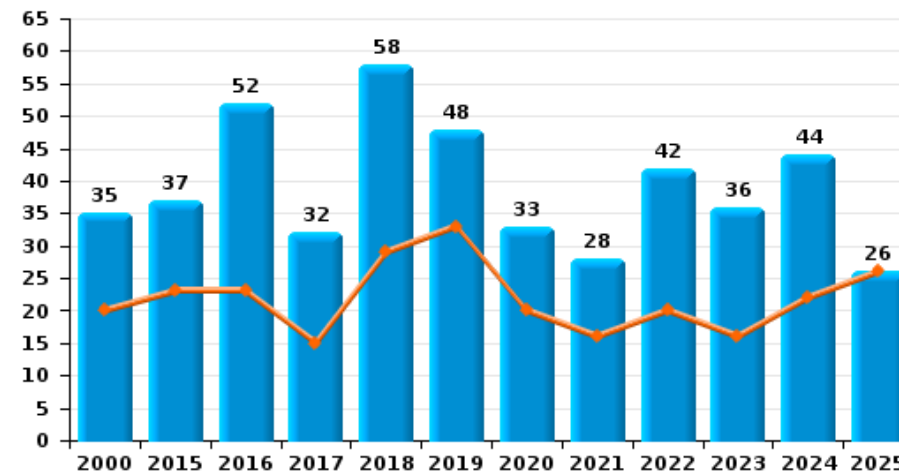
**Dinant**

Année ■  
Semestre 1 ■

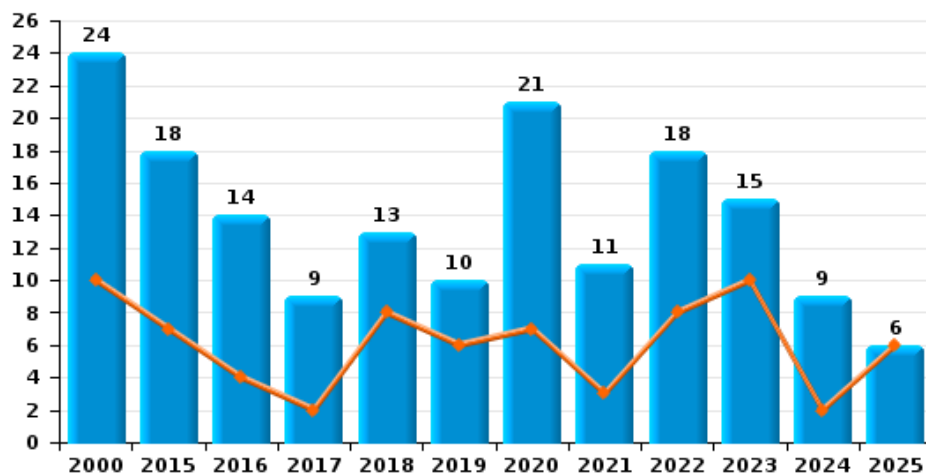
**Vol à main armée**



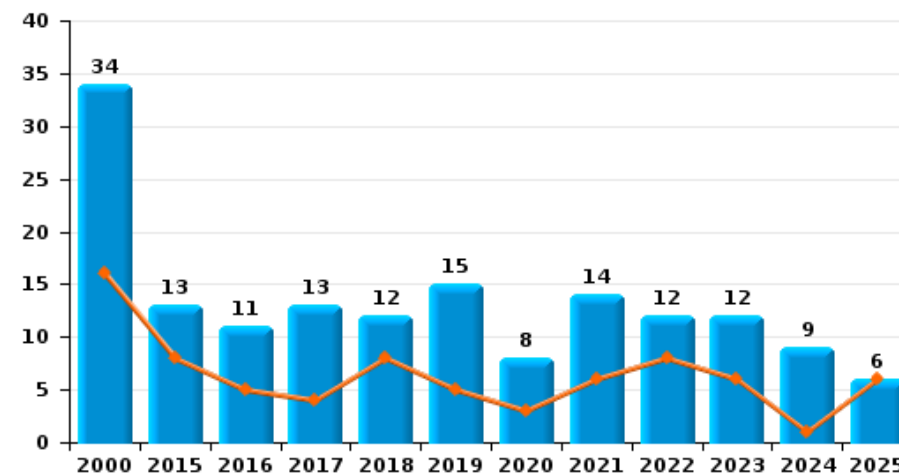
**Vol à l'étalage**



**Vol avec violence sans arme**



**Vol à la tire**

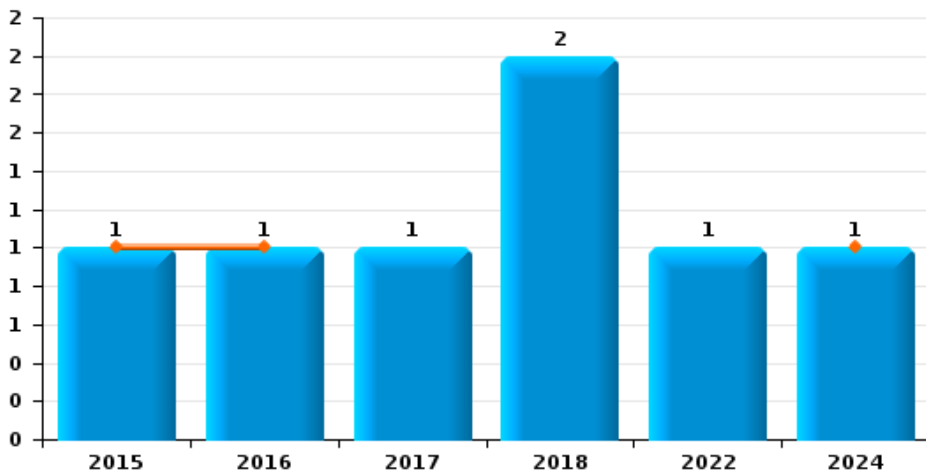




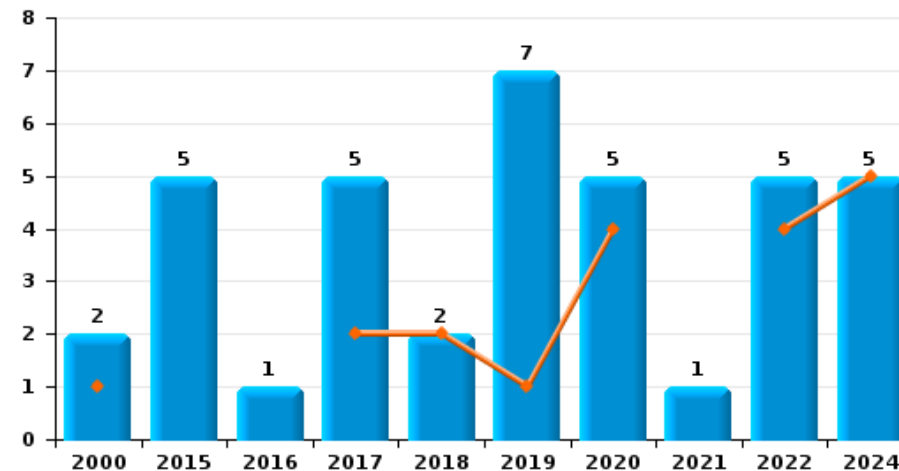
**Dinant**

Année	<span style="color: blue;">■</span>
Semestre 1	<span style="color: orange;">■</span>

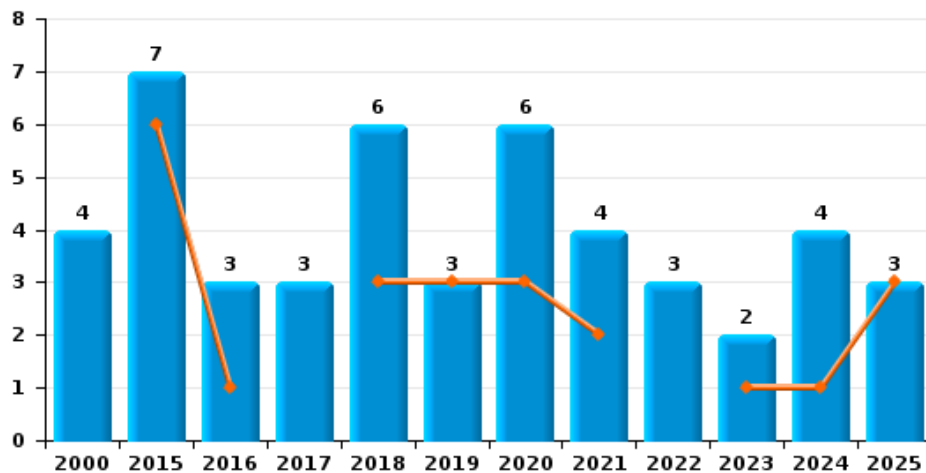
**Arrachage de sac à main**



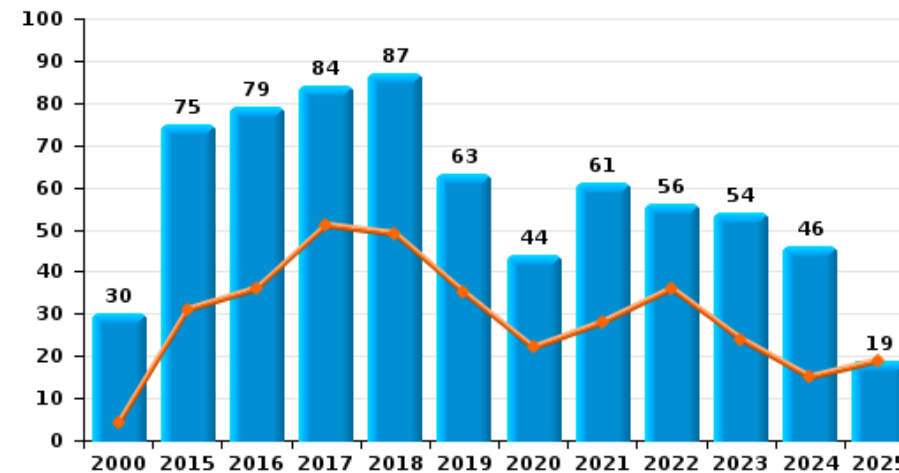
**Graffiti**



**Vol à l'arraché**



**Dégradation de voiture**





Dinant



FC Vol moyen de transport

		2000	2015	2016	2017	2018	2019	2020	2021	2022	2023	2024	2025
Vol de voiture	Trim 1	16	5	3	3	4	1	3	2	1	3	3	1
	Trim 2	12	5	1	2	1	1	2	1	1			
	Trim 3	10	5	3	2	2	2		1		2	3	
	Trim 4	5	6	2	1	1	2	2	3	2	2	4	
	<b>Total</b>	<b>43</b>	<b>21</b>	<b>9</b>	<b>8</b>	<b>8</b>	<b>6</b>	<b>7</b>	<b>7</b>	<b>4</b>	<b>7</b>	<b>10</b>	<b>1</b>
Vol de moto	Trim 2	1											
	Trim 3			2							1		
	Trim 4	1						1				1	
	<b>Total</b>	<b>2</b>		<b>2</b>				<b>1</b>			<b>1</b>	<b>1</b>	
Carjacking	Trim 1					1							
	Trim 2								1				
	Trim 3	1											
	Trim 4		1										
	<b>Total</b>	<b>1</b>	<b>1</b>			<b>1</b>			<b>1</b>				
Vol dans les garages	Trim 1					1							
	Trim 2			1	1								
	Trim 4					1		1	1				
	<b>Total</b>			<b>1</b>	<b>1</b>	<b>2</b>		<b>1</b>	<b>1</b>				
Vol de vélomoteur	Trim 1	6	1	1		2	2						1
	Trim 2	7	6	2	1	3	2		1		2		
	Trim 3	5		1	1	1	1	1		1		1	
	Trim 4	1	1	1	1		2				1	1	
	<b>Total</b>	<b>19</b>	<b>8</b>	<b>5</b>	<b>3</b>	<b>6</b>	<b>7</b>	<b>1</b>	<b>1</b>	<b>1</b>	<b>3</b>	<b>2</b>	<b>1</b>
Vol de vélo	Trim 1	4	1	1	1	1	2	2		2	1		3
	Trim 2	5	3		2		1	3	1	2	4	1	1
	Trim 3	2	4	1	1	5	2	3	1	4	4	5	
	Trim 4	2	4		4	3	2	3		2		1	
	<b>Total</b>	<b>13</b>	<b>12</b>	<b>2</b>	<b>8</b>	<b>9</b>	<b>7</b>	<b>11</b>	<b>2</b>	<b>10</b>	<b>9</b>	<b>7</b>	<b>4</b>



FC Cambriolage

		2000	2015	2016	2017	2018	2019	2020	2021	2022	2023	2024	2025
Cambriolage dans habitation	Trim 1	17	5	40	11	23	27	15	12	8	11	11	5
	Trim 2	8	15	20	18	9	9	13	9	4	13	10	8
	Trim 3	11	12	24	9	13	6	12	7	16	12	8	
	Trim 4	14	42	26	15	7	13	11	20	6	10	20	
	<b>Total</b>	<b>50</b>	<b>74</b>	<b>110</b>	<b>53</b>	<b>52</b>	<b>55</b>	<b>51</b>	<b>48</b>	<b>34</b>	<b>46</b>	<b>49</b>	<b>13</b>
Cambriolage ds entreprise ou commerce	Trim 1	9	17	8	4	9	1	5	8	2	2	2	1
	Trim 2	13	6	6	5	5	1	2	1	1	8	2	3
	Trim 3	11	4	6	2	10	4	6		3		4	
	Trim 4	7	7	8	11	2	2	8	2	2	3	2	
	<b>Total</b>	<b>40</b>	<b>34</b>	<b>28</b>	<b>22</b>	<b>26</b>	<b>8</b>	<b>21</b>	<b>11</b>	<b>8</b>	<b>13</b>	<b>10</b>	<b>4</b>
Cambriolage ds service public ou bâtiment administ	Trim 1	4		1	2		2	5		1	2		
	Trim 2	1	2	4		3	1		1	1	1	1	
	Trim 3	3	1	1	2	1	1	1		1		1	
	Trim 4	14	3	2		1	1		1		1		
	<b>Total</b>	<b>22</b>	<b>6</b>	<b>8</b>	<b>4</b>	<b>5</b>	<b>5</b>	<b>6</b>	<b>2</b>	<b>3</b>	<b>4</b>	<b>2</b>	
Vol au bélier	Trim 3			1									
<b>Total</b>			<b>1</b>										
Cambriolage dans bâtiment (total)	Trim 1	29	22	49	17	32	30	25	20	11	15	13	6
	Trim 2	22	23	29	23	17	11	15	11	6	22	13	11
	Trim 3	24	17	31	13	24	11	19	7	20	12	13	
	Trim 4	34	52	36	25	10	16	19	23	8	14	22	
	<b>Total</b>	<b>109</b>	<b>114</b>	<b>145</b>	<b>78</b>	<b>83</b>	<b>68</b>	<b>78</b>	<b>61</b>	<b>45</b>	<b>63</b>	<b>61</b>	<b>17</b>



FC Vol autre

		2000	2015	2016	2017	2018	2019	2020	2021	2022	2023	2024	2025
Vol à main armée	Trim 1	4			2		1	1	1		1		
	Trim 2				1		1			1		1	
	Trim 3	2		1			1		1	1			
	Trim 4	3	1	3		1	1		1				
	<b>Total</b>	<b>9</b>	<b>1</b>	<b>4</b>	<b>3</b>	<b>1</b>	<b>4</b>	<b>1</b>	<b>3</b>	<b>2</b>	<b>1</b>	<b>1</b>	
Vol avec violence sans arme	Trim 1	5	4	2	1	1	4	3	1	4	6	1	3
	Trim 2	5	3	2	1	7	2	4	2	4	4	1	3
	Trim 3	10	7	6	2	3	2	9	5	7	3	5	
	Trim 4	4	4	4	5	2	2	5	3	3	2	2	
	<b>Total</b>	<b>24</b>	<b>18</b>	<b>14</b>	<b>9</b>	<b>13</b>	<b>10</b>	<b>21</b>	<b>11</b>	<b>18</b>	<b>15</b>	<b>9</b>	<b>6</b>
Vol dans ou sur un véhicule	Trim 1	27	16	13	7	11	9	8	4	17	12	4	13
	Trim 2	35	11	14	25	14	18	8	10	13	16	10	12
	Trim 3	32	20	13	20	21	24	10	10	15	16	8	
	Trim 4	27	10	5	11	8	9	10	21	17	2	8	
	<b>Total</b>	<b>121</b>	<b>57</b>	<b>45</b>	<b>63</b>	<b>54</b>	<b>60</b>	<b>36</b>	<b>45</b>	<b>62</b>	<b>46</b>	<b>30</b>	<b>25</b>
Vol d'armes et explosifs	Trim 1	1		2	4	2	3		1		2	1	
	Trim 2				2	1		2			1		
	Trim 3	2	2								1	1	
	Trim 4	1	1	2				1	3	2	1	1	
	<b>Total</b>	<b>4</b>	<b>3</b>	<b>4</b>	<b>6</b>	<b>3</b>	<b>3</b>	<b>3</b>	<b>4</b>	<b>2</b>	<b>5</b>	<b>3</b>	
Arrachage de sac à main	Trim 1		1									1	
	Trim 2			1									
	Trim 3					2							
	Trim 4				1					1			
	<b>Total</b>		<b>1</b>	<b>1</b>	<b>1</b>	<b>2</b>				<b>1</b>		<b>1</b>	



FC Vol autre

		2000	2015	2016	2017	2018	2019	2020	2021	2022	2023	2024	2025
Vol à l'arraché	Trim 1		5				3	2	1		1	1	
	Trim 2		1	1		3		1	1				3
	Trim 3	3	1	2	2	2		2	2	2	1	3	
	Trim 4	1			1	1		1		1			
	<b>Total</b>	<b>4</b>	<b>7</b>	<b>3</b>	<b>3</b>	<b>6</b>	<b>3</b>	<b>6</b>	<b>4</b>	<b>3</b>	<b>2</b>	<b>4</b>	<b>3</b>
Vol à la tire	Trim 1	7	4	2	1	3	1	2	1	4	2		1
	Trim 2	9	4	3	3	5	4	1	5	4	4	1	5
	Trim 3	16	2	4	6	3	5	4	5	1	5	7	
	Trim 4	2	3	2	3	1	5	1	3	3	1	1	
	<b>Total</b>	<b>34</b>	<b>13</b>	<b>11</b>	<b>13</b>	<b>12</b>	<b>15</b>	<b>8</b>	<b>14</b>	<b>12</b>	<b>12</b>	<b>9</b>	<b>6</b>
Vol à l'étalage	Trim 1	11	11	11	7	16	25	12	8	12	11	13	9
	Trim 2	9	12	12	8	13	8	8	8	8	5	9	17
	Trim 3	3	7	17	6	16	9	8	4	7	5	9	
	Trim 4	12	7	12	11	13	6	5	8	15	15	13	
	<b>Total</b>	<b>35</b>	<b>37</b>	<b>52</b>	<b>32</b>	<b>58</b>	<b>48</b>	<b>33</b>	<b>28</b>	<b>42</b>	<b>36</b>	<b>44</b>	<b>26</b>
Vol par ruse	Trim 1	5	3		2	1			1	1	2		
	Trim 2	8	3		2	2	2	1	1	1	1	1	
	Trim 3	5	2		1	1	1	1		2	1	1	
	Trim 4	2	1	1	1		3		1			2	
	<b>Total</b>	<b>20</b>	<b>9</b>	<b>1</b>	<b>6</b>	<b>4</b>	<b>6</b>	<b>2</b>	<b>3</b>	<b>4</b>	<b>4</b>	<b>4</b>	
Vol de métaux	Trim 1				1							1	
	Trim 2			1						1			1
	Trim 3		1		2		1	1					
	Trim 4			1				3		1			
	<b>Total</b>		<b>1</b>	<b>2</b>	<b>3</b>		<b>1</b>	<b>4</b>		<b>2</b>		<b>1</b>	<b>1</b>



FC Vol autre

		2000	2015	2016	2017	2018	2019	2020	2021	2022	2023	2024	2025
Vol sur les chantiers	Trim 1	3		1				2		1		2	1
	Trim 2	5	1	2				1					1
	Trim 3	2	1		1	1			2				
	Trim 4	3	2	1	3	1				3	1	1	
<b>Total</b>		<b>13</b>	<b>4</b>	<b>4</b>	<b>4</b>	<b>2</b>		<b>3</b>	<b>2</b>	<b>4</b>	<b>1</b>	<b>3</b>	<b>2</b>
Vol d'animaux	Trim 1	1								2	1		
	Trim 2										2		
	Trim 3	1			1								
<b>Total</b>		<b>2</b>			<b>1</b>					<b>2</b>	<b>3</b>		
Vol de cargaison	Trim 2											1	
	Trim 3				1				1				
<b>Total</b>					<b>1</b>				<b>1</b>			<b>1</b>	



Criminalité ICT

		2000	2015	2016	2017	2018	2019	2020	2021	2022	2023	2024	2025
Fraude de cartes de paiements	Trim 1		23	9	3	1	9	1	4	4	1		
	Trim 2		3	3	4	1	1		3	3	3		1
	Trim 3		15	11	3	3	2	1	4		3	4	
	Trim 4		34	4	7	1	5	5	8	1	2	4	
<b>Total</b>			<b>75</b>	<b>27</b>	<b>17</b>	<b>6</b>	<b>17</b>	<b>7</b>	<b>19</b>	<b>8</b>	<b>9</b>	<b>8</b>	<b>1</b>
Phishing	Trim 1										2		
	Trim 2								1			2	
	Trim 3							1					
	Trim 4									1	2		
<b>Total</b>								<b>1</b>	<b>1</b>	<b>1</b>	<b>4</b>	<b>2</b>	
Ransomware	Trim 1						1						
	<b>Total</b>						<b>1</b>						
Shouldersurfing	Trim 2				1								
	<b>Total</b>				<b>1</b>								



FC Autre

		2000	2015	2016	2017	2018	2019	2020	2021	2022	2023	2024	2025
Violence contre les métiers d'intérêt général	Trim 1		1	1	1	1	1	1				1	
	Trim 2			2	1	4				4	1		1
	Trim 3		1	1		1		4	1	2	2	2	
	Trim 4	1			1		3	3	1		2	1	
<b>Total</b>		<b>1</b>	<b>2</b>	<b>4</b>	<b>3</b>	<b>6</b>	<b>4</b>	<b>8</b>	<b>2</b>	<b>6</b>	<b>5</b>	<b>4</b>	<b>1</b>
Viol collectif	Trim 1			1		2						1	
	<b>Total</b>			<b>1</b>		<b>2</b>						<b>1</b>	
Graffiti	Trim 1				1			2		1		2	
	Trim 2	1			1	2	1	2		3		3	
	Trim 3	1	2		3		3						
	Trim 4		3	1			3	1	1	1			
<b>Total</b>		<b>2</b>	<b>5</b>	<b>1</b>	<b>5</b>	<b>2</b>	<b>7</b>	<b>5</b>	<b>1</b>	<b>5</b>		<b>5</b>	
Dégradation de voiture	Trim 1	1	10	10	29	14	12	6	11	6	11	8	12
	Trim 2	3	21	26	22	35	23	16	17	30	13	7	7
	Trim 3	11	22	19	15	23	14	10	21	5	21	17	
	Trim 4	15	22	24	18	15	14	12	12	15	9	14	
<b>Total</b>		<b>30</b>	<b>75</b>	<b>79</b>	<b>84</b>	<b>87</b>	<b>63</b>	<b>44</b>	<b>61</b>	<b>56</b>	<b>54</b>	<b>46</b>	<b>19</b>
Rixe au couteau	Trim 1		1						1				
	Trim 2						1						
	Trim 3								1	1	1		
	Trim 4										1		
<b>Total</b>			<b>1</b>				<b>1</b>		<b>2</b>	<b>1</b>	<b>2</b>		



PH Violence intrafamiliale (VIF)

		2000	2015	2016	2017	2018	2019	2020	2021	2022	2023	2024	2025
VIF: physique, dans le couple	Trim 1	7	14	9	3	8	10	8	19	9	9	12	8
	Trim 2	3	19	7	11	6	13	15	12	12	13	17	10
	Trim 3	3	13	7	9	12	16	13	7	9	8	14	
	Trim 4	2	6	4	5	12	12	11	9	11	19	11	
	<b>Total</b>	<b>15</b>	<b>52</b>	<b>27</b>	<b>28</b>	<b>38</b>	<b>51</b>	<b>47</b>	<b>47</b>	<b>41</b>	<b>49</b>	<b>54</b>	<b>18</b>
VIF: physique, envers des descendants	Trim 1	1	1		1	3	2	4	1	2	5	2	2
	Trim 2	1	2	1			2	4	6			1	2
	Trim 3	2	1	1	2	1	1	3	2	1	1	7	
	Trim 4	1		1	2	2	3	2	2		3	3	
	<b>Total</b>	<b>5</b>	<b>4</b>	<b>3</b>	<b>5</b>	<b>6</b>	<b>8</b>	<b>13</b>	<b>11</b>	<b>3</b>	<b>9</b>	<b>13</b>	<b>4</b>
VIF: physique, envers d'autres membres	Trim 1	10		3		1		2	3	2	2	3	3
	Trim 2	7		2	1		6	2	2	2	1	2	2
	Trim 3	6			3		1	4	6	3	8	4	
	Trim 4	7	1	2	7	3		1	2	2	2	2	
	<b>Total</b>	<b>30</b>	<b>1</b>	<b>7</b>	<b>11</b>	<b>4</b>	<b>7</b>	<b>9</b>	<b>13</b>	<b>9</b>	<b>13</b>	<b>11</b>	<b>5</b>
VIF: sexuelle, dans le couple	Trim 1									1	1	1	
	Trim 2				1								
	Trim 3											1	
	Trim 4										1		
	<b>Total</b>				<b>1</b>					<b>1</b>	<b>2</b>	<b>2</b>	
VIF: sexuelle, envers des descendants	Trim 1			3		1	2	2					
	Trim 2	1		1	2		1						
	Trim 3	1	1				2	2	1				
	Trim 4		1										
	<b>Total</b>	<b>2</b>	<b>2</b>	<b>4</b>	<b>2</b>	<b>1</b>	<b>5</b>	<b>4</b>	<b>1</b>				
VIF: sexuelle, envers d'autres membres	Trim 1								1				
	Trim 3	1											
	<b>Total</b>	<b>1</b>							<b>1</b>				



PH Violence intrafamiliale (VIF)

		2000	2015	2016	2017	2018	2019	2020	2021	2022	2023	2024	2025
VIF: psychique, dans le couple	Trim 1	10	6	9	6	4	4	5	11	6	10	11	6
	Trim 2	6	12	3	6	2	6	8	13	9	5	11	3
	Trim 3	17	16	15	9	9	7	10	11	5	6	14	
	Trim 4	26	9	10	4	8	11	7	18	5	15	12	
	<b>Total</b>	<b>59</b>	<b>43</b>	<b>37</b>	<b>25</b>	<b>23</b>	<b>28</b>	<b>30</b>	<b>53</b>	<b>25</b>	<b>36</b>	<b>48</b>	<b>9</b>
VIF: psychique, envers des descendants	Trim 1	2	1			1	1	3	2		2	4	3
	Trim 2		1	1		1	1	3					
	Trim 3				1	2	2						
	Trim 4				2		3	2	3	3			
	<b>Total</b>	<b>2</b>	<b>2</b>	<b>1</b>	<b>3</b>	<b>4</b>	<b>7</b>	<b>8</b>	<b>5</b>	<b>3</b>	<b>2</b>	<b>4</b>	<b>3</b>
VIF: psychique, envers d'autres membres	Trim 1				2	1	3	1	4	1	2	2	1
	Trim 2					1	2	1	5			1	
	Trim 3		1			2	1	2	1			1	
	Trim 4			3	2	2		2	3		3	1	
	<b>Total</b>		<b>1</b>	<b>3</b>	<b>4</b>	<b>6</b>	<b>6</b>	<b>6</b>	<b>13</b>	<b>1</b>	<b>5</b>	<b>5</b>	<b>1</b>
VIF: économique, dans le couple	Trim 1		1	3	1		1		2	2	2	2	2
	Trim 2		1	1		1	1	1	1	2	2	1	2
	Trim 3		1			1		1	2	1	1	1	
	Trim 4		4		2	1	1		1	1	1	3	
	<b>Total</b>		<b>7</b>	<b>4</b>	<b>3</b>	<b>3</b>	<b>3</b>	<b>2</b>	<b>6</b>	<b>6</b>	<b>6</b>	<b>7</b>	<b>4</b>
VIF: économique, envers des descendants	Trim 1	1						1	1		1		1
	Trim 2										1		
	Trim 3	2									1		
	Trim 4	2											
	<b>Total</b>	<b>5</b>						<b>1</b>	<b>1</b>		<b>3</b>		<b>1</b>



PH Violence intrafamiliale (VIF)

		2000	2015	2016	2017	2018	2019	2020	2021	2022	2023	2024	2025
VIF: économique, envers d'autres membres	Trim 1	3	2	1		1	1					1	
	Trim 2	3	1						2		2		1
	Trim 3	3		4	3	1	2	1	3	1	1	2	
	Trim 4	2	2		1	1	2		1	1	1		
<b>Total</b>		<b>11</b>	<b>5</b>	<b>5</b>	<b>4</b>	<b>3</b>	<b>5</b>	<b>1</b>	<b>6</b>	<b>2</b>	<b>4</b>	<b>3</b>	<b>1</b>



PH Hormones et dopage

		2000	2015	2016	2017	2018	2019	2020	2021	2022	2023	2024	2025
Dopage humain	Trim 3		1										
	Total		1										
Engraissement illégal	Trim 2					1							
	Trim 4			1									
	Total			1		1							



PH Drogues

		2000	2015	2016	2017	2018	2019	2020	2021	2022	2023	2024	2025
Vente de cocaïne	Trim 1		1				1		1		1	1	1
	Trim 2		1	2	1		1	1	3		2		1
	Trim 3				2	1	2	1		1	1		
	Trim 4		3		2				1		2	1	
Total			5	2	5	1	4	2	5	1	6	2	2
Import-export de cocaïne	Trim 4				1								
Total					1								
Vente de drogues synthétiques	Trim 1		3										
	Trim 2				1				1				
	Trim 3		1										
	Trim 4		1	2		2						1	
Total			5	2	1	2			1			1	
Production de cannabis (culture)	Trim 1			1				1					
	Trim 2				1	1							
	Trim 3		2	1	3								
	Trim 4								1				
Total			2	2	4	1		1	1				
Vente de cannabis en grande quantité	Trim 1					1	1						
Total						1	1						
Vente-traffic d héroïne	Trim 1		2	3									
	Trim 2		1	1									
	Trim 3							1			1		
	Trim 4			1		1				4			
Total			3	5		1		1		4	1		



PH Trafic d'armes

		2000	2015	2016	2017	2018	2019	2020	2021	2022	2023	2024	2025
Commerce et production d'arme à feu et mun.	Trim 1											1	
	Trim 2			1									
	Trim 3						1	1					
<b>Total</b>				1			1	1				1	
Commerce et production d'arme non à feu	Trim 4	1											
<b>Total</b>		1											



PH Traite des êtres humains

		2000	2015	2016	2017	2018	2019	2020	2021	2022	2023	2024	2025
TEH - exploitation économique	Trim 1								1				
	Trim 4						1						
	<b>Total</b>						<b>1</b>		<b>1</b>				
TEH - exploitation sexuelle	Trim 1				1						1	1	
	Trim 2			3							1	1	1
	Trim 3											1	
	Trim 4		1						2		1		
	<b>Total</b>		<b>1</b>	<b>3</b>	<b>1</b>				<b>2</b>		<b>3</b>	<b>3</b>	<b>1</b>



PH Violence dans l'espace public

		2000	2015	2016	2017	2018	2019	2020	2021	2022	2023	2024	2025
Violence physique (transport public)	Trim 1		1	2		3	3			2			
	Trim 2	1		2	1	2	1		1	2			1
	Trim 3			1	1	3		1			1	2	
	Trim 4	1	2	1	3	1	1		2	2	3		
	<b>Total</b>	<b>2</b>	<b>3</b>	<b>6</b>	<b>5</b>	<b>9</b>	<b>5</b>	<b>1</b>	<b>3</b>	<b>6</b>	<b>4</b>	<b>2</b>	<b>1</b>
Violence physique (voie publique)	Trim 1	14	6	9	9	11	15	6	12	9	11	10	6
	Trim 2	12	11	15	11	18	18	15	14	16	17	12	9
	Trim 3	13	19	9	15	20	13	25	14	17	25	23	
	Trim 4	11	10	15	15	13	9	11	10	10	18	11	
	<b>Total</b>	<b>50</b>	<b>46</b>	<b>48</b>	<b>50</b>	<b>62</b>	<b>55</b>	<b>57</b>	<b>50</b>	<b>52</b>	<b>71</b>	<b>56</b>	<b>15</b>
Violence physique (autre endroit public)	Trim 1	3	1	1	1	1	1			1			
	Trim 2	3	2	1	1	2	2	1	1			1	
	Trim 3	6	3	1		1						1	
	Trim 4	3	1	1	2		2		1		2		
	<b>Total</b>	<b>15</b>	<b>7</b>	<b>4</b>	<b>4</b>	<b>4</b>	<b>5</b>	<b>1</b>	<b>2</b>	<b>1</b>	<b>2</b>	<b>2</b>	
Violence physique (endroit accessible au public)	Trim 1	14	4	1	2		4	4	2		6	4	1
	Trim 2	8	7	11	4	3	4	3	2	7	3	2	3
	Trim 3	9	2	2	4	4	4	8	4	7	4	7	
	Trim 4	8	6	3	1	3	1	1	3	3	5	1	
	<b>Total</b>	<b>39</b>	<b>19</b>	<b>17</b>	<b>11</b>	<b>10</b>	<b>13</b>	<b>16</b>	<b>11</b>	<b>17</b>	<b>18</b>	<b>14</b>	<b>4</b>
Violence sexuelle (transport public)	Trim 1			1		1							
	Trim 2					1			1				
	Trim 4				1	1			1				
	<b>Total</b>			<b>1</b>	<b>1</b>	<b>3</b>			<b>2</b>				
Violence sexuelle (voie publique)	Trim 1	1				3	2						1
	Trim 2	1	1	1	1		1	2		1	1	1	
	Trim 3	1		1		1				2	1	2	
	Trim 4			1	1	4		1			2	2	
	<b>Total</b>	<b>3</b>	<b>1</b>	<b>3</b>	<b>2</b>	<b>8</b>	<b>3</b>	<b>3</b>		<b>3</b>	<b>4</b>	<b>5</b>	<b>1</b>



PH Violence dans l'espace public

		2000	2015	2016	2017	2018	2019	2020	2021	2022	2023	2024	2025
Violence sexuelle (autre endroit public)	Trim 2						1					1	
	Trim 3			1		1			1			1	
	<b>Total</b>			<b>1</b>		<b>1</b>	<b>1</b>		<b>1</b>			<b>2</b>	
Violence sexuelle (endroit accessible au public)	Trim 1			2	1	1				1	1	1	
	Trim 2	1	1		1		1						1
	Trim 3		1			2		1		3	2	1	
	Trim 4	1	1					2	2		1		
	<b>Total</b>	<b>2</b>	<b>3</b>	<b>2</b>	<b>2</b>	<b>3</b>	<b>1</b>	<b>3</b>	<b>2</b>	<b>4</b>	<b>4</b>	<b>2</b>	<b>1</b>
Violence psychique (transport public)	Trim 1		3		2				1	1		1	1
	Trim 2			1	1				1	1	1		
	Trim 3			1						2		1	
	Trim 4	6	2			2	1		2	1	3	2	
	<b>Total</b>	<b>6</b>	<b>5</b>	<b>2</b>	<b>3</b>	<b>2</b>	<b>1</b>		<b>4</b>	<b>5</b>	<b>4</b>	<b>4</b>	<b>1</b>
Violence psychique (voie publique)	Trim 1	6	12	15	2	9	7	8	12	7	6	6	10
	Trim 2	9	13	9	9	11	21	11	14	11	11	14	6
	Trim 3	10	14	11	13	16	17	14	16	12	9	11	
	Trim 4	7	12	8	11	12	5	8	6	6	4	5	
	<b>Total</b>	<b>32</b>	<b>51</b>	<b>43</b>	<b>35</b>	<b>48</b>	<b>50</b>	<b>41</b>	<b>48</b>	<b>36</b>	<b>30</b>	<b>36</b>	<b>16</b>
Violence psychique (autre endroit public)	Trim 1	5	1	1	1			2		3	1	1	
	Trim 2	5	2			3		3	2	1	1		1
	Trim 3	2			1	2		2	2	1	2		
	Trim 4	3			2	1	1	1		1		1	
	<b>Total</b>	<b>15</b>	<b>3</b>	<b>1</b>	<b>4</b>	<b>6</b>	<b>1</b>	<b>8</b>	<b>4</b>	<b>6</b>	<b>4</b>	<b>2</b>	<b>1</b>
Violence psychique (endroit accessible au public)	Trim 1	11	7	3	2	5	1	2	3	6	4	5	2
	Trim 2	11	6	5	5	4	5	4	1	5	4	6	2
	Trim 3	4	8	7	2	5	3	9	2	7	3	2	
	Trim 4	5	2	3	8	4	1	2	4	5	6	3	
	<b>Total</b>	<b>31</b>	<b>23</b>	<b>18</b>	<b>17</b>	<b>18</b>	<b>10</b>	<b>17</b>	<b>10</b>	<b>23</b>	<b>17</b>	<b>16</b>	<b>4</b>



PH Violence dans l'espace public

		2000	2015	2016	2017	2018	2019	2020	2021	2022	2023	2024	2025
Vol à main armée (transport public)	Trim 1	1											
	<b>Total</b>	<b>1</b>											
Vol à main armée (voie publique)	Trim 1	1							1				
	Trim 3								1				
	Trim 4	1	1				1						
	<b>Total</b>	<b>2</b>	<b>1</b>				<b>1</b>		<b>2</b>				
Vol à main armée (autre endroit public)	Trim 3	1					1						
	Trim 4	1											
	<b>Total</b>	<b>2</b>					<b>1</b>						
Vol à main armée (endroit accessible au public)	Trim 1	2			2		1	1					
	Trim 2				1					1		1	
	Trim 3	1								1			
	Trim 4	1		1		1			1				
	<b>Total</b>	<b>4</b>		<b>1</b>	<b>3</b>	<b>1</b>	<b>1</b>	<b>1</b>	<b>1</b>	<b>2</b>		<b>1</b>	
Vol avec violence sans arme (transport public)	Trim 2	1				1				1			
	Trim 3	3											
	Trim 4							1	1	1			
	<b>Total</b>	<b>4</b>		<b>1</b>		<b>1</b>		<b>1</b>	<b>1</b>	<b>2</b>			
Vol avec violence sans arme (voie publique)	Trim 1	1	1	1		1	3	3	1	2	2	1	
	Trim 2	1	3	1		4		2	2	1			2
	Trim 3	1	3	1	2	3	2	4	3	3	2	4	
	Trim 4	2	3	2	2	1		1	1				
	<b>Total</b>	<b>5</b>	<b>10</b>	<b>5</b>	<b>4</b>	<b>9</b>	<b>5</b>	<b>10</b>	<b>7</b>	<b>6</b>	<b>4</b>	<b>5</b>	<b>2</b>
Vol avec violence sans arme (autre endroit public)	Trim 1			1									
	Trim 3		1	2									
	<b>Total</b>		<b>1</b>	<b>3</b>									



PH Violence dans l'espace public

		2000	2015	2016	2017	2018	2019	2020	2021	2022	2023	2024	2025
Vol avec violence sans arme (endr. acces. au pub.)	Trim 1	2	3		1					1	1		
	Trim 2	2				2		1			2		
	Trim 3	4	1	2				2		1		1	
	Trim 4			1	1		1						
<b>Total</b>		<b>8</b>	<b>4</b>	<b>3</b>	<b>2</b>	<b>2</b>	<b>1</b>	<b>3</b>		<b>2</b>	<b>3</b>	<b>1</b>	



PH Autre

		2000	2015	2016	2017	2018	2019	2020	2021	2022	2023	2024	2025
Faux policiers	Trim 3								1				
	Trim 4		1										
	<b>Total</b>		<b>1</b>						<b>1</b>				
Terrorisme, extrémisme et radicalisme	Trim 2							1					
	Trim 3			1	1								
	<b>Total</b>			<b>1</b>	<b>1</b>			<b>1</b>					
Cyberharcèlement	Trim 1	1	5	4	3	7	4	2		1	1	2	
	Trim 2	2	4	1	1	3	4	5		3	1	3	
	Trim 3	1	5	1	5	5	4	4		2	2		
	Trim 4		2		2	8	4		1	1			
	<b>Total</b>	<b>4</b>	<b>16</b>	<b>6</b>	<b>11</b>	<b>23</b>	<b>16</b>	<b>11</b>	<b>1</b>	<b>7</b>	<b>4</b>	<b>5</b>	
Fraude à l'identité	Trim 1	1	3	3	1	6	2	2	4	4	5	3	3
	Trim 2	2	1	1	1		3	3	1	1	2	3	4
	Trim 3		3	4	4	1	1	3	4	1	2	3	
	Trim 4	2		1		1	1	1	5	2	8	6	
	<b>Total</b>	<b>5</b>	<b>7</b>	<b>9</b>	<b>6</b>	<b>8</b>	<b>7</b>	<b>9</b>	<b>14</b>	<b>8</b>	<b>17</b>	<b>15</b>	<b>7</b>



**Dinant**

**2024**

**FC Vol moyen de transport**

	Mar	Juin	Juil	Août	Sep	Oct	Nov	Total
Vol de voiture	3			1	2	1	3	10
Vol de moto							1	1
Vol de vélomoteur			1				1	2
Vol de vélo		1	2	3			1	7

**FC Cambriolage**

	Jan	Fév	Mar	Avr	Mai	Juin	Juil	Août	Sep	Oct	Nov	Déc	Total
Cambriolage dans habitation	8	1	2	5	2	3	3		5	1	13	6	49
Cambriolage ds entreprise ou commerce	1	1				2	1	3			1	1	10
Cambriolage ds service public ou bâtiment administ						1		1					2
Cambriolage dans bâtiment (total)	9	2	2	5	2	6	4	4	5	1	14	7	61



## FC Vol autre

	Jan	Fév	Mar	Avr	Mai	Juin	Juil	Août	Sep	Oct	Nov	Déc	Total
Vol à main armée				1									1
Vol avec violence sans arme	1			1			2	3		1		1	9
Vol dans ou sur un véhicule	3	1		5	1	4	2	1	5	2	4	2	30
Vol d'armes et explosifs	1							1			1		3
Arrachage de sac à main	1												1
Vol à l'arraché	1							3					4
Vol à la tire					1		2	4	1			1	9
Vol à l'étalage	5	5	3	5	2	2	2	2	5	1	6	6	44
Vol par ruse				1					1		1	1	4
Vol de métaux			1										1
Vol sur les chantiers			2							1			3
Vol de cargaison					1								1

## Criminalité ICT

	Mai	Août	Sep	Oct	Nov	Déc	Total
Fraude de cartes de paiements		1	3	1	1	2	8
Phishing	2						2

## FC Autre

	Jan	Fév	Avr	Mai	Juin	Juil	Août	Sep	Oct	Nov	Déc	Total
Violence contre les métiers d'intérêt général		1				1	1			1		4
Viol collectif		1										1
Graffiti		2		1	2							5
Dégradation de voiture	3	5	4	1	2	7	9	1	6	2	6	46



### PH Violence intrafamiliale (VIF)

	Jan	Fév	Mar	Avr	Mai	Juin	Juil	Août	Sep	Oct	Nov	Déc	Total
VIF: physique, dans le couple	2	5	5	6	5	6	3	5	6	4	5	2	54
VIF: physique, envers des descendants	1	1		1			4	1	2	2		1	13
VIF: physique, envers d'autres membres	2		1	2			1	1	2	2			11
VIF: sexuelle, dans le couple			1					1					2
VIF: psychique, dans le couple	2	3	6	2	2	7	2	3	9		4	8	48
VIF: psychique, envers des descendants	1	3											4
VIF: psychique, envers d'autres membres		2		1					1			1	5
VIF: économique, dans le couple		2				1			1	1	1	1	7
VIF: économique, envers d'autres membres		1					1		1				3

### PH Drogues

	Mar	Oct	Total
Vente de cocaïne	1	1	2
Vente de drogues synthétiques		1	1

### PH Trafic d'armes

	Mar	Total
Commerce et production d'arme à feu et mun.	1	1

### PH Traite des êtres humains

	Fév	Avr	Juil	Total
TEH - exploitation sexuelle	1	1	1	3



**PH Violence dans l'espace public**

	Jan	Fév	Mar	Avr	Mai	Juin	Juil	Août	Sep	Oct	Nov	Déc	Total
Violence physique (transport public)									2				2
Violence physique (voie publique)	4	1	5	4	4	4	5	11	7	3	2	6	56
Violence physique (autre endroit public)						1		1					2
Violence physique (endroit accessible au public)		2	2	1	1		1	4	2		1		14
Violence sexuelle (voie publique)					1		2				1	1	5
Violence sexuelle (autre endroit public)						1	1						2
Violence sexuelle (endroit accessible au public)		1						1					2
Violence psychique (transport public)		1							1	1	1		4
Violence psychique (voie publique)	4	1	1	4	1	9	3	4	4	2	2	1	36
Violence psychique (autre endroit public)			1								1		2
Violence psychique (endroit accessible au public)	2	1	2	2	1	3		1	1		2	1	16
Vol à main armée (endroit accessible au public)				1									1
Vol avec violence sans arme (voie publique)	1						2	2					5
Vol avec violence sans arme (endr. acces. au pub.)								1					1

**PH Autre**

	Jan	Fév	Mar	Avr	Mai	Juin	Juil	Août	Sep	Oct	Nov	Déc	Total
Cyberharcèlement	1	1			1	2							5
Fraude à l'identité		1	2	2	1		1	1	1	1	3	2	15



2025

**FC Vol moyen de transport**

	Jan	Fév	Mar	Juin	Total
Vol de voiture			1		1
Vol de vélomoteur	1				1
Vol de vélo		1	2	1	4

**FC Cambriolage**

	Jan	Fév	Mar	Avr	Mai	Juin	Total
Cambriolage dans habitation	1	2	2	1	3	4	13
Cambriolage ds entreprise ou commerce			1	2		1	4
Cambriolage dans bâtiment (total)	1	2	3	3	3	5	17

**FC Vol autre**

	Jan	Fév	Mar	Avr	Mai	Juin	Total
Vol avec violence sans arme		3			3		6
Vol dans ou sur un véhicule	4	3	6	4	1	7	25
Vol à l'arraché					2	1	3
Vol à la tire		1			2	3	6
Vol à l'étalage	1	3	5	8	7	2	26
Vol de métaux						1	1
Vol sur les chantiers		1				1	2

**Criminalité ICT**

	Mai	Total
Fraude de cartes de paiements	1	1



**FC Autre**

	Jan	Mar	Avr	Mai	Juin	Total
Violence contre les métiers d'intérêt général				1		1
Dégradation de voiture	5	7	2	3	2	19

**PH Violence intrafamiliale (VIF)**

	Jan	Fév	Mar	Avr	Mai	Juin	Total
VIF: physique, dans le couple	2	3	3	3	2	5	18
VIF: physique, envers des descendants		2			2		4
VIF: physique, envers d'autres membres	1		2			2	5
VIF: psychique, dans le couple	4	1	1		1	2	9
VIF: psychique, envers des descendants	2	1					3
VIF: psychique, envers d'autres membres			1				1
VIF: économique, dans le couple	2				2		4
VIF: économique, envers des descendants	1						1
VIF: économique, envers d'autres membres				1			1

**PH Drogues**

	Jan	Mai	Total
Vente de cocaïne	1	1	2

**PH Traite des êtres humains**

	Avr	Total
TEH - exploitation sexuelle	1	1



**PH Violence dans l'espace public**

	Jan	Fév	Mar	Avr	Mai	Juin	Total
Violence physique (transport public)					1		1
Violence physique (voie publique)	2	1	3	3	2	4	15
Violence physique (endroit accessible au public)			1	1	1	1	4
Violence sexuelle (voie publique)		1					1
Violence sexuelle (endroit accessible au public)					1		1
Violence psychique (transport public)	1						1
Violence psychique (voie publique)	2	4	4	2	2	2	16
Violence psychique (autre endroit public)				1			1
Violence psychique (endroit accessible au public)	1	1		1		1	4
Vol avec violence sans arme (voie publique)					2		2

**PH Autre**

	Fév	Mar	Avr	Mai	Juin	Total
Fraude à l'identité	1	2	1	2	1	7

# ***STATISTIQUES POLICIERES DE CRIMINALITE***

---

***LIEU DE PERPETRATION: COMMUNE***

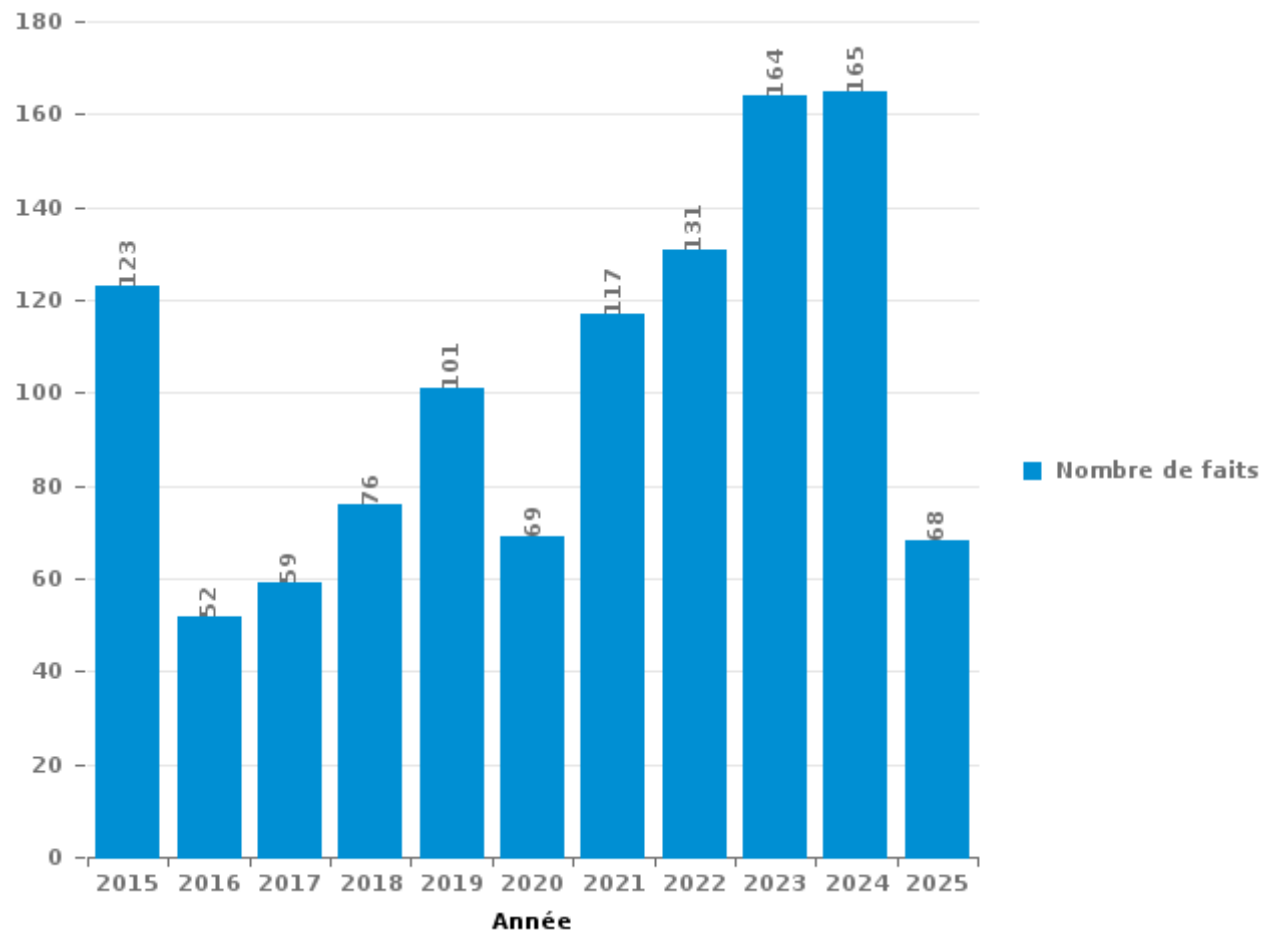
**Dinant**

***PARTIE III : ICT***



**Dinant**

Nombre total de délits avec un élément ICT/online, depuis 2015





Criminalité ICT/online au sens strict

Infractions (exhaustif)

	2015	2016	2017	2018	2019	2020	2021	2022	2023	2024	2025
Code pénal social: Infr. contre foi publique en droit pénal social: Faux en informatique	1										
Criminalité informatique: Faux en informatique:	1		2	1	1	1	4	1	1	1	1
Criminalité informatique: Fraude informatique:	88	37	32	13	42	17	34	31	49	42	14
Criminalité informatique: Hacking:	1			2	3		5	3	6	5	2
Criminalité informatique: Sabotage:	1			1					2		
Infr. contre autres valeurs morales et sentiments: Violation de communication par particulier:										1	
<b>Total:</b>	<b>92</b>	<b>37</b>	<b>34</b>	<b>17</b>	<b>46</b>	<b>18</b>	<b>43</b>	<b>35</b>	<b>58</b>	<b>49</b>	<b>17</b>

Figures criminelles (à considérer spécifiquement – ne pas additionner avec d'autres éléments – risque de double comptage!)

	2015	2016	2017	2018	2019	2020	2021	2022	2023	2024	2025
Fraude de cartes de paiements	75	27	17	6	17	7	19	8	9	8	1
Phishing						1	1	1	4	2	
Ransomware					1						
Shouldersurfing			1								



## Criminalité ICT/online au sens large

Infractions (uniquement si code-fait existe)

	2015	2016	2017	2018	2019	2020	2021	2022	2023	2024	2025
Fraude: Escroquerie: Fraude par internet	16	8	10	30	34	35	66	77	97	100	44
Infr. contre les moeurs: Grooming (contact par ICT avec mineur < 16 ans):					1			1			
Infr. contre les moeurs: Pornographie infantine: Accès pornographie infantine via technologie			1								
Infr. contre les moeurs: Voyeurisme: Diffusion enregistrement nudité ou intimité					3	1		1			
<b>Total:</b>	<b>16</b>	<b>8</b>	<b>11</b>	<b>30</b>	<b>38</b>	<b>36</b>	<b>66</b>	<b>79</b>	<b>97</b>	<b>100</b>	<b>44</b>

Figures criminelles (à considérer spécifiquement – ne pas additionner avec d'autres éléments – risque de double comptage!)

	2015	2016	2017	2018	2019	2020	2021	2022	2023	2024
Cyberharcèlement	16	6	11	23	16	11	1	7	4	5

# ***STATISTIQUES POLICIERES DE CRIMINALITE***

---

***LIEU DE PERPETRATION: COMMUNE***

**Dinant**

***PARTIE IV : DESTINATION LIEU***



Dinant

Vol et extorsion

	2000	2015	2016	2017	2018	2019	2020	2021	2022	2023	2024	2025
Voie publique	170	91	53	72	78	71	59	63	77	57	52	31
Magasin	110	71	79	59	80	62	52	51	59	51	58	29
Habitation: maison	74	60	94	42	31	53	39	44	35	48	42	13
Habitation: appartement	29	35	46	22	29	22	36	25	16	16	21	6
Parking	39	29	25	21	15	13	12	4	7	11	10	9
Horeca	44	17	20	13	20	11	10	8	11	13	14	3
Inconnue	24	17	12	9	11	14	10	11	18	15	25	7
Institution d'enseignement	37	15	14	5	2	5	2	2	3	9	8	1
Culture et loisirs	20	9	8	10	9	5	3	5	9	11	7	1
Habitation: non précisée	1	10	17	3	9	3	6	4	5	13	4	8
Habitation: dépendances	7	11	6	5	7	2	5	1	7	16	9	1
Station de bus / métro et gare de chemin de fer	25	1	2	3	6	6	3	4	5	4	7	
Service public	11	7	8	5	5	9	4	2	5	4	2	1
Hôpital	18	9	3	5	2	1	1	9	2	1	4	
Terrain	11	5	7	5	3	3	1	6	3	3	3	3
Entreprise	9	8	1	6	1	1	5	4	5	5	3	2
Habitation: autre	6	6	5	5	4	5	2	3	4	5	4	
Autre	1	9	5	7	4	5	4		1	7	4	
Habitation: allée	3	7	7	5	2	1	4	5	4	3	1	1
Moyen de transport: voiture	1	6	2	2	3	7	3	6	5	3	3	1
Chantier	10	4	4	4	2		2	2	4	1	1	2
Moyen de transport: autre	1	2		1	2	4	4	10	6	5	1	
Banque / institution financière	2	6	6	10	1	3	2	1		3		
Habitation: garage	1	4	4	3	5	1	4		2	3	1	2
Moyen de transport: train / tram / métro	2	2	2	3	2		1	2		3	3	
Station essence	1	4	1	1	2		1	2	1	1	2	4
Infrastructure sportive	1	2		2	2		3	1		4	4	
Médecin / dentiste / pharmacien	3	4	1			5		3		2	1	
Bâtiment administratif	4	2	2		2	1	3		1	1	1	1
Maison de repos	1	2			2			1	1	6	4	
Stade	3	5	5	2		1		1				
Eaux intérieures et maritimes	2	3	3	2				1	2	1		1
Edifice religieux / lieu du culte	1	2	1	2	1		3	3		2		
Service	4		2	1	3			1	1	1		
Cimetière	1	3	1	3			1	1	1	1		
Moyen de transport: camion		1	1	1	1	1	1	2	2	2		
Moyen de transport: autobus / autocar		1	1	1	1			2	1	1	2	1
Aéroport		2	2									
Installation militaire	3	1										
Arrêt de bus / tram										1		
Maison de débauche		1										
<b>Total</b>	<b>680</b>	<b>474</b>	<b>450</b>	<b>340</b>	<b>347</b>	<b>315</b>	<b>286</b>	<b>290</b>	<b>303</b>	<b>333</b>	<b>301</b>	<b>128</b>

PPF/DGR/DRI/BIPOL - Statistiques policières de criminalité (date de clôture: 31/10/2025)

Les données pour les années 2001 jusqu'à 2014 ne sont plus publiées mais restent disponibles sur demande auprès du service BIPOL.

Les données pour 2025 ne concernent que le 1er semestre.



Dinant

Dégradation de la propriété

	2000	2015	2016	2017	2018	2019	2020	2021	2022	2023	2024	2025
Voie publique	61	64	67	64	76	49	38	50	46	47	47	16
Habitation: résidence principale	44	33	24	21	36	32	30	41	34	26	29	11
Parking	13	17	8	20	13	18	8	7	11	12	6	4
Habitation: non précisée	3	6	6	5	3	5	2	3	10	8	6	4
Horeca	12	8	5	3	2	1	1		3	5	1	1
Terrain	6	4	5	2	2	3	3	2	5	2	2	1
Habitation: allée	4	5	2	8	5	1	3	2	1	1		2
Magasin	6		1	4	1	3	2	2	5	1	5	3
Inconnue			3	2	2	1	3	3	5	3	1	2
Bureau de police	8	1	1	1	2	1	1	3	1	1	1	1
Moyen de transport: voiture	1	2			1	1	6	5	1	1	4	
Culture et loisirs	3	1	1	4		2		1	3	3	3	
Habitation: résidence secondaire	1	2	3	1		1	2	2	3	4	1	
Moyen de transport: autre	1	3	1	1	1	1	2	4	3	3		
Service public	7	4		3	2		2	1	1			
Habitation: dépendances	8		1		2		2	1	1	2	1	1
Institution d'enseignement	6	3		1	1	2			1		1	
Station de bus / métro et gare de chemin de fer	4	1		1		2	1		3		1	
Cimetière				3	3	1	1	1		2	1	
Habitation: jardin	5	1		1	2	1	1				1	
Habitation: garage		1			1	4	3		1		1	
Autre			3			1	3			2	1	
Edifice religieux / lieu du culte	1	1	2	1	1		1		1	1		
Banque / institution financière	2		5	1								
Entreprise	1	1		1	1			1	1	1	1	
Infrastructure sportive			1		4	2			1			
Bâtiment administratif					2				2	2	1	
Hôpital		1	1		1				2		2	
Service	1	1			1	1			1			
Chantier	2								2			
Eaux intérieures et maritimes	1									1	1	
Station essence				1		1			1			
Maison de repos						1	1					
Arrêt de bus / tram				1								
Médecin / dentiste / pharmacien					1							
Stade		1										
<b>Total</b>	<b>201</b>	<b>161</b>	<b>140</b>	<b>150</b>	<b>166</b>	<b>135</b>	<b>116</b>	<b>129</b>	<b>149</b>	<b>128</b>	<b>118</b>	<b>46</b>

FPF/DGR/DRI/BIPOL - Statistiques policières de criminalité (date de clôture: 31/10/2025)

Les données pour les années 2001 jusqu'à 2014 ne sont plus publiées mais restent disponibles sur demande auprès du service BIPOL.

Les données pour 2025 ne concernent que le 1er semestre.



Dinant

Infractions contre l'intégrité physique

	2000	2015	2016	2017	2018	2019	2020	2021	2022	2023	2024	2025
Habitation	51	65	47	65	61	59	73	76	68	71	85	29
Voie publique	50	53	53	48	66	65	59	55	55	80	58	18
Institution d'enseignement	12	9	5	3	5	5	6	3	5	9	5	1
Horeca	15	9	9	3	2	4	2	2	1	1	4	2
Inconnue	2		1		1	5	5	12	3	5	8	1
Station de bus / métro et gare de chemin de fer	1	2	6	2	9	4	1	3	4	3	1	1
Parking	4	2	3	1	1	2	2	2	4	5	2	
Culture et loisirs	4	2	3	2	2		4		3	3	2	1
Service public		3				5	5	2	4	1	4	2
Hôpital	5	1	3	2	2	1	2	2	4	2	1	
Magasin	3	1		2	1	1	1	1	5	2	3	
Terrain		3		3	1	1		1	1	6	1	1
Habitation: allée	1		2	1			1	5		2		1
Infrastructure sportive					1	2	1			2	4	
Maison de repos			2	1	1			1	1	1	1	
Autre				1			1	2		1	2	
Eaux intérieures et maritimes		2			1							3
Moyen de transport: autobus / autocar				3		1				1	1	
Moyen de transport: autre			1	1			2		1			
Bureau de police	2	1	1									
Entreprise					1		1		2			
Service				1				1		1	1	
Habitation: jardin									1	1	1	
Aéroport		1	1									
Bâtiment administratif	1			1								
Maison de débauche				1								
Station essence									1			
<b>Total</b>	<b>151</b>	<b>154</b>	<b>137</b>	<b>141</b>	<b>155</b>	<b>155</b>	<b>166</b>	<b>168</b>	<b>163</b>	<b>197</b>	<b>187</b>	<b>57</b>

# ***STATISTIQUES POLICIERES DE CRIMINALITE***

---

*LIEU DE PERPETRATION: COMMUNE*

**Dinant**

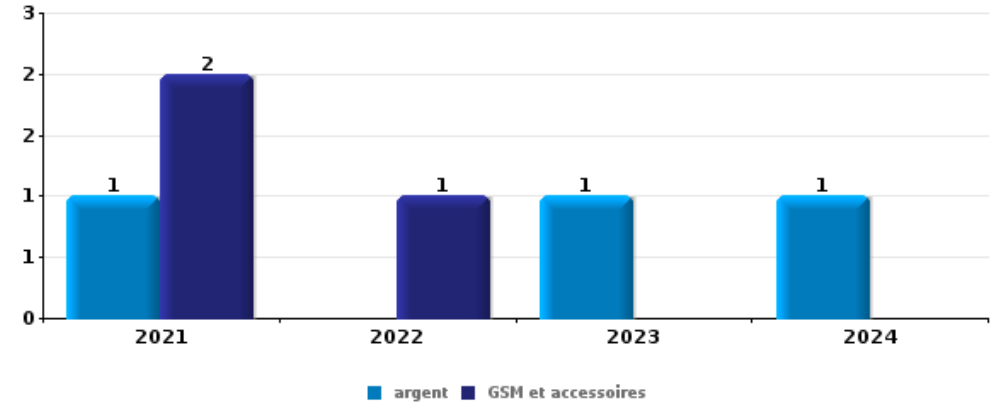
***PARTIE V : OBJETS ET MOYENS DE TRANSPORT***



**Dinant**

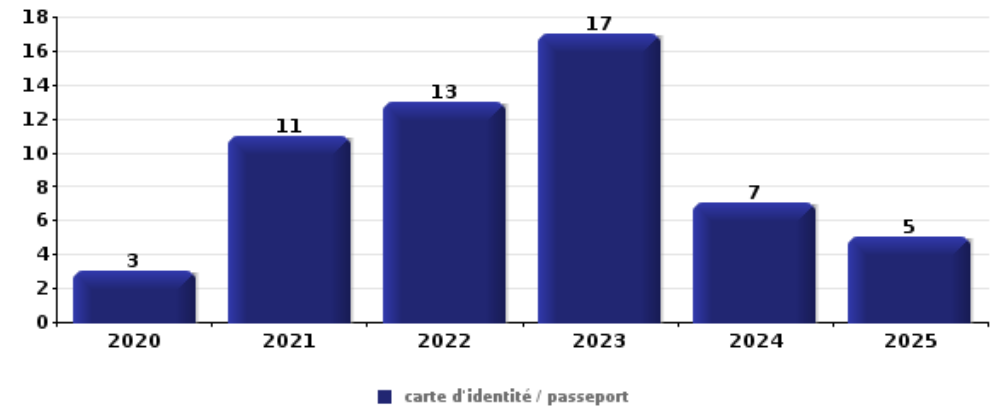
**Vol à main armée**

Top 5 Objets volés (sbd nombre de faits)		2020	2021	2022	2023	2024	2025
1	argent		1		1	1	
1	GSM et accessoires		2	1			
3	alimentation			1			
3	tabac					1	
3	vêtement					1	



**Vol dans ou sur un véhicule**

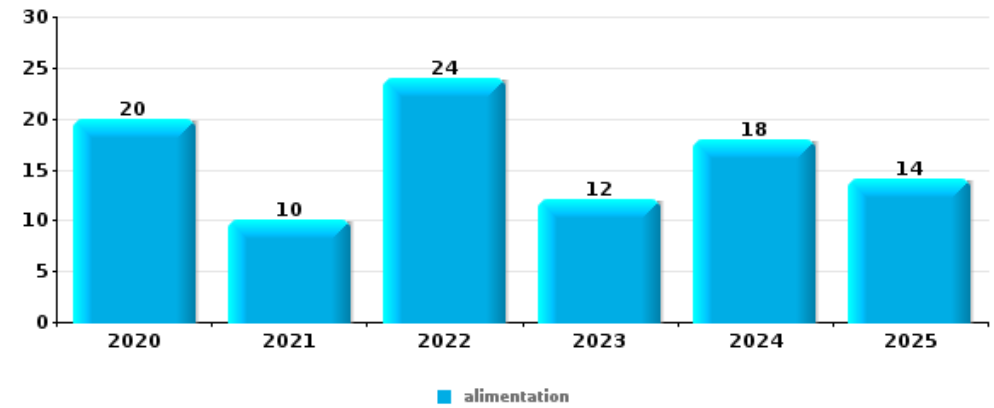
Top 5 Objets volés (sbd nombre de faits)		2020	2021	2022	2023	2024	2025
1	carte d'identité / passeport	3	11	13	17	7	5
2	plaque d'immatriculation	12	4	15	9	7	8
3	permis de conduire	2	11	13	16	6	5
4	argent	1	10	13	15	6	3
5	carte bancaire / carte de crédit	2	6	9	15	3	4





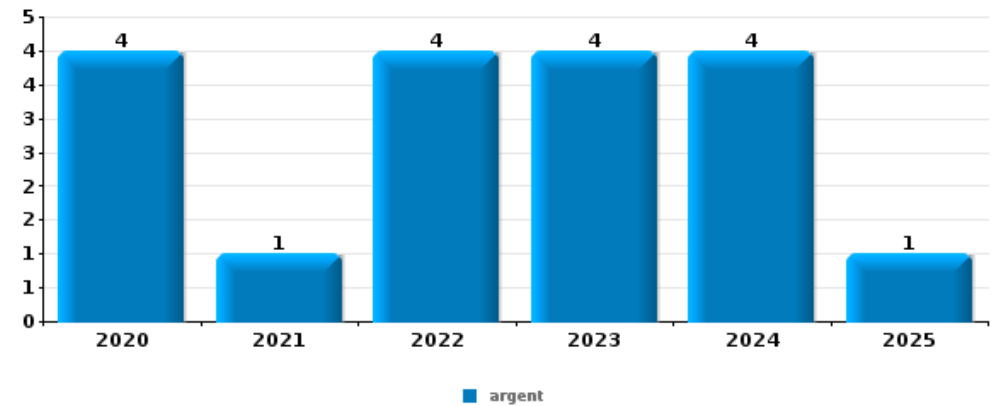
Vol à l'étalage

Top 5 Objets volés (sbd nombre de faits)		2020	2021	2022	2023	2024	2025
1	alimentation	20	10	24	12	18	14
2	tabac	7	5	12	7	8	
3	vêtement	3	3	2	3	6	1
4	parfum / produit de beauté		4	1	5	5	
5	ordinateur et accessoires	2	1	3	1	1	2



Cambrilage ds entreprise ou commerce

Top 5 Objets volés (sbd nombre de faits)		2020	2021	2022	2023	2024	2025
1	argent	4	1	4	4	4	1
2	ordinateur et accessoires	5		1	1	1	
3	alimentation	1	1		2	1	1
4	GSM et accessoires	2		1	1	1	
5	multimédia	2			1	1	

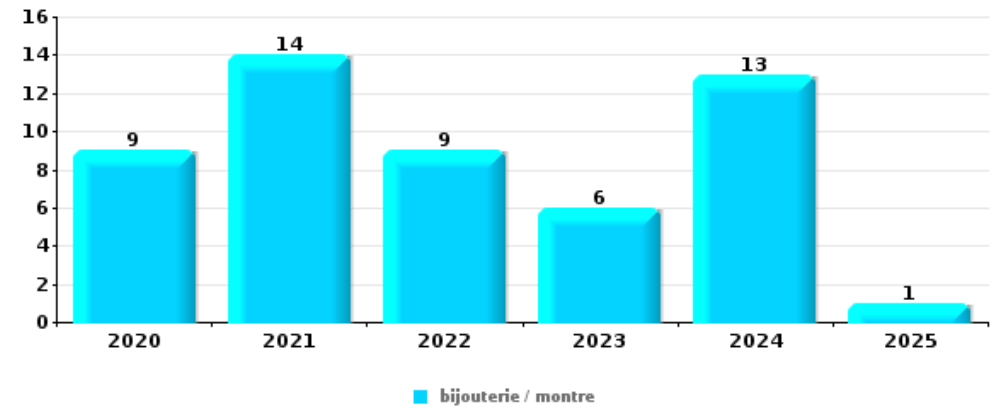




**Cambrassage dans habitation**

Top 5 Objets volés (sbd nombre de faits)

	2020	2021	2022	2023	2024	2025
<b>1 bijouterie / montre</b>	9	14	9	6	13	1
<b>2 argent</b>	9	14	7	9	8	1
<b>3 multimédia</b>	10	3	4	2	5	1
<b>4 outillage</b>	6	5	2	1	3	
<b>5 ordinateur et accessoires</b>	7	1		2	5	



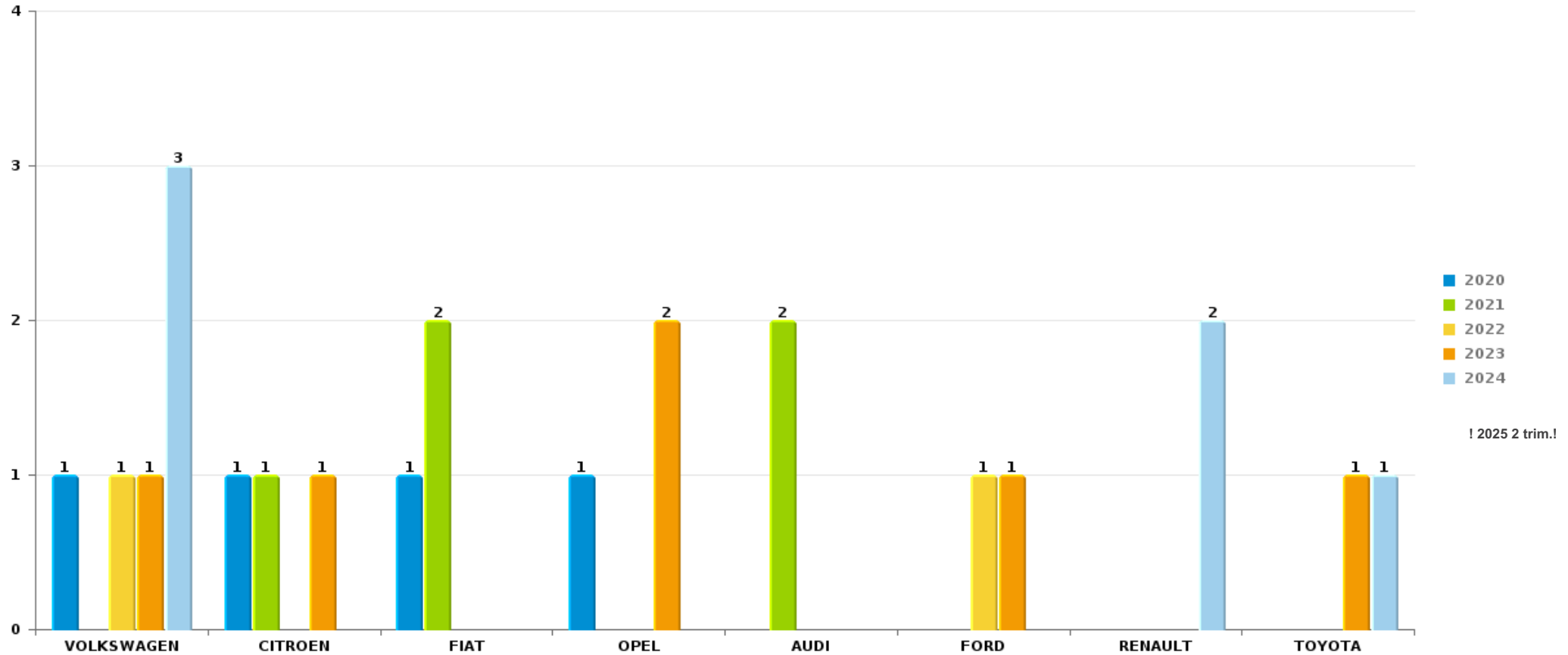
*Remarque: en ce qui concerne les objets, aucun total n'est reproduit étant donné que plusieurs objets peuvent avoir été volés lors d'un même fait.*



Dinant

Vol de voiture

Nombre de voitures volées par marque (Top 5)



! 2025 2 trim.!

# ***STATISTIQUES POLICIERES DE CRIMINALITE***

---

*LIEU DE PERPETRATION: COMMUNE*

**Dinant**

***PARTIE VI : SUSPECTS***



## Partie 1: Niveau FAITS (comptage du nombre de faits pour lesquels un certain type de suspect est impliqué)

### 1.1. Nombre d'infractions selon le sexe des suspects identifiés (par catégorie principale)

Étant donné que, tant un suspect identifié masculin qu'un suspect identifié féminin peuvent être impliqués lors d'un même fait, il est possible que la somme des colonnes «Hommes» et «Femmes» soit supérieure à la valeur de la colonne «Total...» (voir également la note méthodologique)

Dinant

2025

Catégorie principale / Sexe	Nombre total de faits avec au moins 1 suspect	Hommes	%	Femmes	%
Registre de population	38	33	86,8%	6	15,8%
Infr. contre l'intégrité physique	23	18	78,3%	5	21,7%
Ivresse et alcool	21	19	90,5%	2	9,5%
Vol et extorsion	19	15	78,9%	6	31,6%
Dégradation de la propriété	12	9	75,0%	3	25,0%
Infr. contre la sécurité publique	12	11	91,7%	1	8,3%
Drogues	11	9	81,8%	3	27,3%
Infr. contre autres valeurs morales et sentiments	10	8	80,0%	2	20,0%
Fraude	7	5	71,4%	2	28,6%
Infr. contre la foi publique	5	5	100,0%		
Législation sur les étrangers	5	5	100,0%		
Environnement	4	3	75,0%	1	25,0%
Infr. contre l'autorité publique	4	4	100,0%	1	25,0%
Infr. contre les mœurs	4	4	100,0%		
Protection de la jeunesse	4	2	50,0%	3	75,0%
Armes et explosifs	2	1	50,0%	1	50,0%

## CRIMINALITE ENREGISTREE: SUSPECTS



Catégorie principale / Sexe	Nombre total de faits avec au moins 1 suspect	Hommes	%	Femmes	%
Protection de la personne	2	2	100,0%		
Criminalité informatique	1	1	100,0%		
Infr. relative au statut juridique de l'enfant	1	1	100,0%		
Total	185	155	83,8%	36	19,5%



## 1.2. Nombre d'infractions selon le sexe des suspects identifiés (par figure criminelle)

Étant donné que, tant un suspect identifié masculin qu'un suspect identifié féminin peuvent être impliqués lors d'un même fait, il est possible que la somme des colonnes «Hommes» et «Femmes» soit supérieure à la valeur de la colonne «Total...» (voir également la note méthodologique)

Dinant

2025

### FC Vol moyen de transport

Figure criminelle / Sexe	Nombre total de faits avec au moins 1 suspect identifié	Hommes	%	Femmes	%
Vol de voiture	1	1	100,0%	1	100,0%
Vol de vélomoteur	1	1	100,0%		
Total	PA	PA	PA	PA	PA

### FC Cambriolage

Figure criminelle / Sexe	Nombre total de faits avec au moins 1 suspect identifié	Femmes	%
Cambriolage dans habitation	1	1	100,0%
Cambriolage dans bâtiment (total)	1	1	100,0%
Total	PA	PA	PA

## CRIMINALITE ENREGISTREE: SUSPECTS



### FC Vol autre

Figure criminelle / Sexe	Nombre total de faits avec au moins 1 suspect identifié	Hommes	%	Femmes	%
Vol avec violence sans arme	1	1	100,0%		
Vol dans ou sur un véhicule	3	2	66,7%	1	33,3%
Vol à l'étalage	8	7	87,5%	2	25,0%
<b>Total</b>	<b>PA</b>	<b>PA</b>	<b>PA</b>	<b>PA</b>	<b>PA</b>

### FC Autre

Figure criminelle / Sexe	Nombre total de faits avec au moins 1 suspect identifié	Hommes	%
Violence contre les métiers d'intérêt général	1	1	100,0%
Dégradation de voiture	4	4	100,0%
<b>Total</b>	<b>PA</b>	<b>PA</b>	<b>PA</b>

### PH Violence intrafamiliale (VIF)

Figure criminelle / Sexe	Nombre total de faits avec au moins 1 suspect identifié	Hommes	%	Femmes	%
VIF: physique, dans le couple	6	6	100,0%		
VIF: physique, envers des descendants	1	1	100,0%		
VIF: physique, envers d'autres membres	2	2	100,0%		
VIF: psychique, dans le couple	5	5	100,0%		
VIF: psychique, envers des descendants	3	1	33,3%	3	100,0%
VIF: psychique, envers d'autres membres	1	1	100,0%		
VIF: économique, dans le couple	4	4	100,0%		
VIF: économique, envers des descendants	1	1	100,0%		
VIF: économique, envers d'autres membres	1	1	100,0%		
<b>Total</b>	<b>PA</b>	<b>PA</b>	<b>PA</b>	<b>PA</b>	<b>PA</b>



**PH Violence dans l'espace public**

Figure criminelle / Sexe	Nombre total de faits avec au moins 1 suspect identifié	Hommes	%	Femmes	%
Violence physique (voie publique)	8	8	100,0%	1	12,5%
Violence physique (endroit accessible au public)	2			2	100,0%
Violence sexuelle (endroit accessible au public)	1	1	100,0%		
Violence psychique (voie publique)	10	10	100,0%		
Violence psychique (autre endroit public)	1	1	100,0%		
Violence psychique (endroit accessible au public)	1	1	100,0%		
<b>Total</b>	<b>PA</b>	<b>PA</b>	<b>PA</b>	<b>PA</b>	<b>PA</b>



### 1.3. Nombre d'infractions selon l'âge des suspects identifiés (par catégorie principale)

Étant donné que, tant un suspect identifié mineur qu'un suspect identifié majeur peuvent être impliqués lors d'un même fait, il est possible que la somme des colonnes «Mineur» et «Majeur» soit supérieure à la valeur de la colonne «Total...» (voir également la note méthodologique)

Dinant

2025

Catégorie principale / Âge	Nombre total de faits avec au moins 1 suspect identifié	Mineur	%	Majeur	%
Registre de population	38			38	100,0%
Infr. contre l'intégrité physique	23	3	13,0%	21	91,3%
Ivresse et alcool	21	1	4,8%	20	95,2%
Vol et extorsion	19	1	5,3%	18	94,7%
Dégradation de la propriété	12			12	100,0%
Infr. contre la sécurité publique	12			12	100,0%
Drogues	11	1	9,1%	10	90,9%
Infr. contre autres valeurs morales et sentiments	10			10	100,0%
Fraude	7	1	14,3%	6	85,7%
Infr. contre la foi publique	5			5	100,0%
Législation sur les étrangers	5			5	100,0%
Environnement	4			4	100,0%
Infr. contre l'autorité publique	4			4	100,0%
Infr. contre les mœurs	4			4	100,0%
Protection de la jeunesse	4	1	25,0%	3	75,0%
Armes et explosifs	2			2	100,0%
Protection de la personne	2			2	100,0%
Criminalité informatique	1			1	100,0%
Infr. relative au statut juridique de l'enfant	1			1	100,0%
<b>Total</b>	<b>185</b>	<b>8</b>	<b>4,3%</b>	<b>178</b>	<b>96,2%</b>



## 1.4. Nombre d'infractions selon l'âge des suspects identifiés (par figure criminelle)

Étant donné que, tant un suspect identifié mineur qu'un suspect identifié majeur peuvent être impliqués lors d'un même fait, il est possible que la somme des colonnes «Mineur» et «Majeur» soit supérieure à la valeur de la colonne «Total...» (voir également la note méthodologique)

Dinant

2025

### FC Vol moyen de transport

Figure criminelle / Âge	Nombre total de faits avec au moins 1 suspect identifié	Majeur	%
Vol de voiture	1	1	100,0%
Vol de vélomoteur	1	1	100,0%
<b>Total</b>	<b>PA</b>	<b>PA</b>	<b>PA</b>

### FC Cambriolage

Figure criminelle / Âge	Nombre total de faits avec au moins 1 suspect identifié	Majeur	%
Cambriolage dans habitation	1	1	100,0%
Cambriolage dans bâtiment (total)	1	1	100,0%
<b>Total</b>	<b>PA</b>	<b>PA</b>	<b>PA</b>

### FC Vol autre

Figure criminelle / Âge	Nombre total de faits avec au moins 1 suspect identifié	Mineur	%	Majeur	%
Vol avec violence sans arme	1			1	100,0%
Vol dans ou sur un véhicule	3	1	33,3%	2	66,7%
Vol à l'étalage	8			8	100,0%
<b>Total</b>	<b>PA</b>	<b>PA</b>	<b>PA</b>	<b>PA</b>	<b>PA</b>

## CRIMINALITE ENREGISTREE: SUSPECTS



### FC Autre

Figure criminelle / Âge	Nombre total de faits avec au moins 1 suspect identifié	Majeur	%
Violence contre les métiers d'intérêt général	1	1	100,0%
Dégradation de voiture	4	4	100,0%
<b>Total</b>	<b>PA</b>	<b>PA</b>	<b>PA</b>

### PH Violence intrafamiliale (VIF)

Figure criminelle / Âge	Nombre total de faits avec au moins 1 suspect identifié	Majeur	%
VIF: physique, dans le couple	6	6	100,0%
VIF: physique, envers des descendants	1	1	100,0%
VIF: physique, envers d'autres membres	2	2	100,0%
VIF: psychique, dans le couple	5	5	100,0%
VIF: psychique, envers des descendants	3	3	100,0%
VIF: psychique, envers d'autres membres	1	1	100,0%
VIF: économique, dans le couple	4	4	100,0%
VIF: économique, envers des descendants	1	1	100,0%
VIF: économique, envers d'autres membres	1	1	100,0%
<b>Total</b>	<b>PA</b>	<b>PA</b>	<b>PA</b>

### PH Violence dans l'espace public

Figure criminelle / Âge	Nombre total de faits avec au moins 1 suspect identifié	Mineur	%	Majeur	%
Violence physique (voie publique)	8			8	100,0%
Violence physique (endroit accessible au public)	2	1	50,0%	1	50,0%
Violence sexuelle (endroit accessible au public)	1			1	100,0%
Violence psychique (voie publique)	10			10	100,0%
Violence psychique (autre endroit public)	1			1	100,0%
Violence psychique (endroit accessible au public)	1			1	100,0%
<b>Total</b>	<b>PA</b>	<b>PA</b>	<b>PA</b>	<b>PA</b>	<b>PA</b>



## Partie 2: Niveau SUSPECTS-FAIT (comptage du nombre de combinaisons suspect-fait)

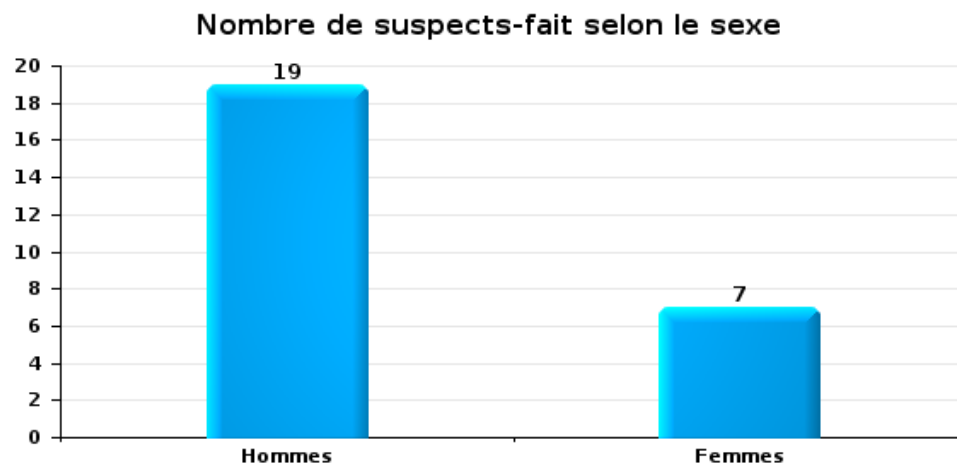
### 2.1. Nombre de suspects-fait selon le sexe des suspects identifiés (TOP 5 des catégories principales)

Lorsqu'un même suspect a commis plusieurs faits durant la période considérée, il est aussi comptabilisé plusieurs fois (voir également la note méthodologique)

Dinant

2025

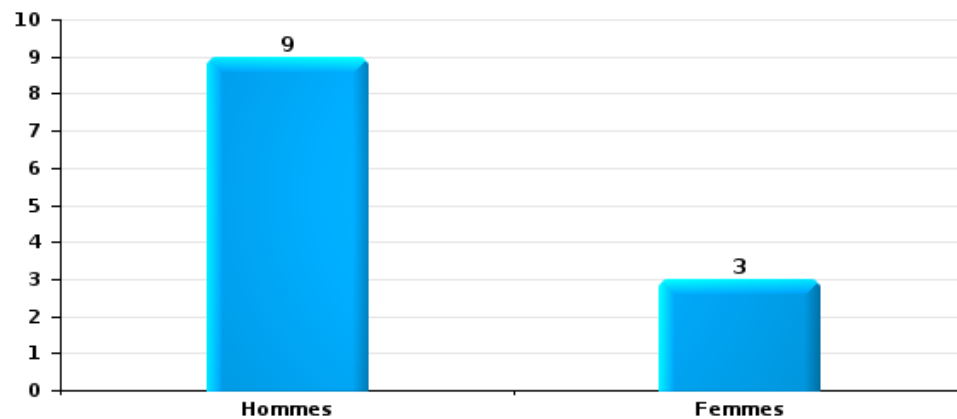
Vol et extorsion





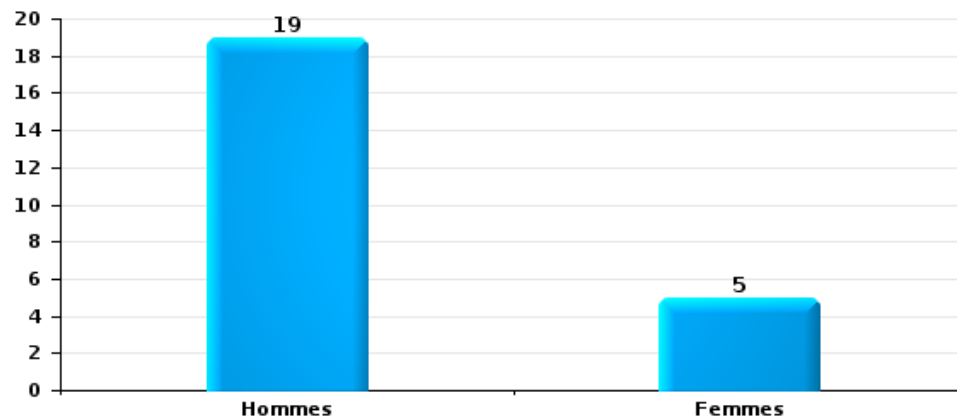
Dégradation de la propriété

Nombre de suspects-fait selon le sexe



Infr. contre l'intégrité physique

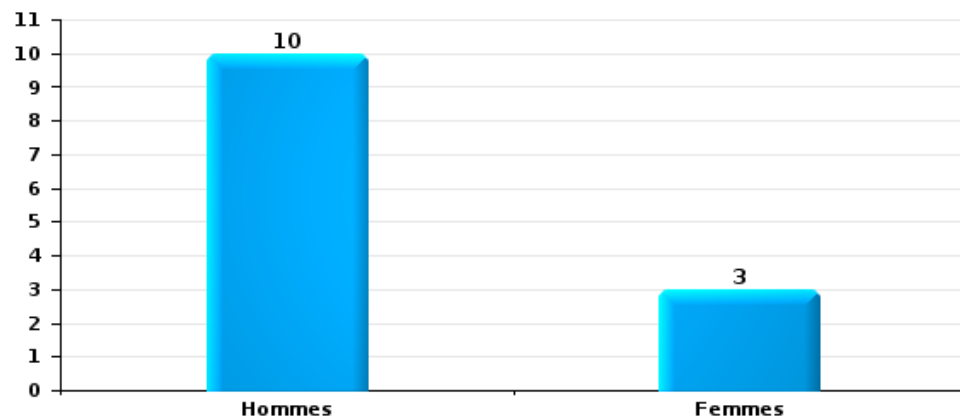
Nombre de suspects-fait selon le sexe





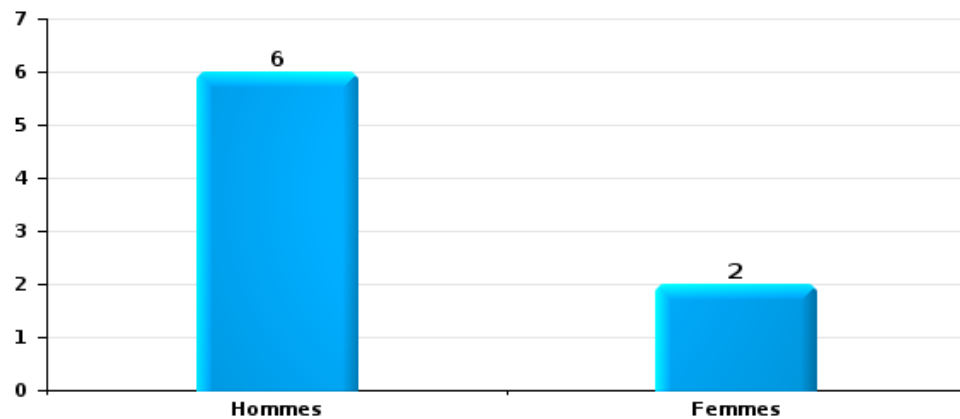
Drogues

Nombre de suspects-fait selon le sexe



Fraude

Nombre de suspects-fait selon le sexe





## 2.2. Nombre de suspects-fait selon le sexe des suspects identifiés (TOP 5 des figures criminelles)

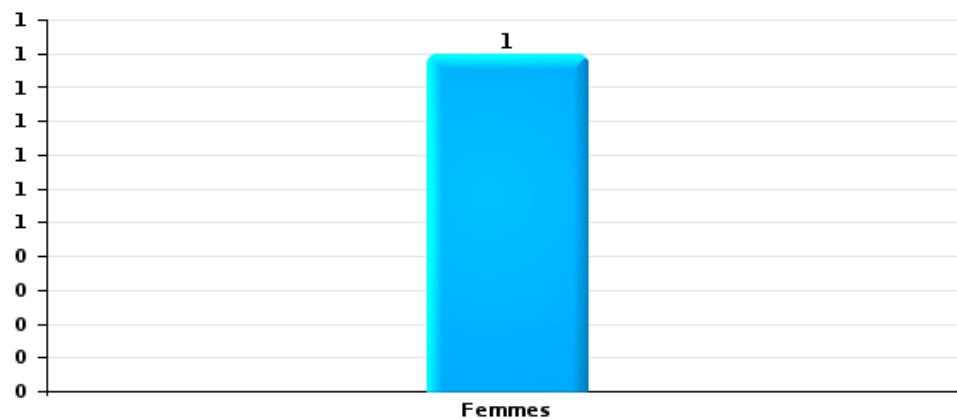
Lorsqu'un même suspect a commis plusieurs faits durant la période considérée, il est aussi comptabilisé plusieurs fois (voir également la note méthodologique)

Dinant

2025

Cambriolage dans bâtiment (total)

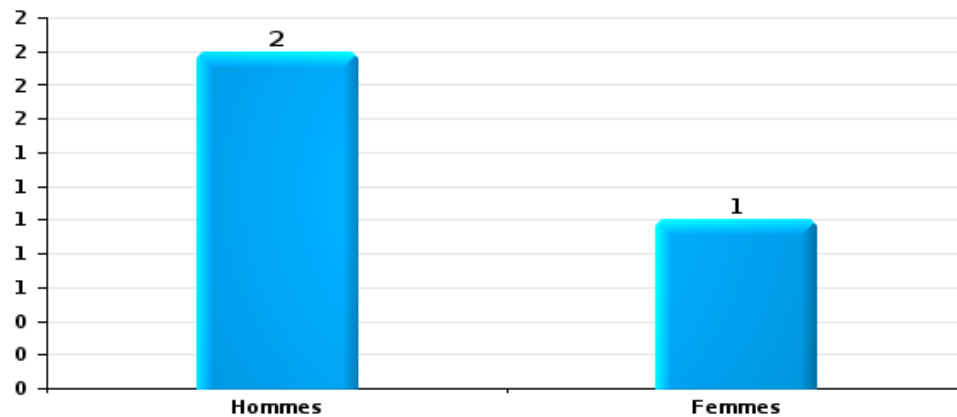
Nombre de suspects-fait selon le sexe





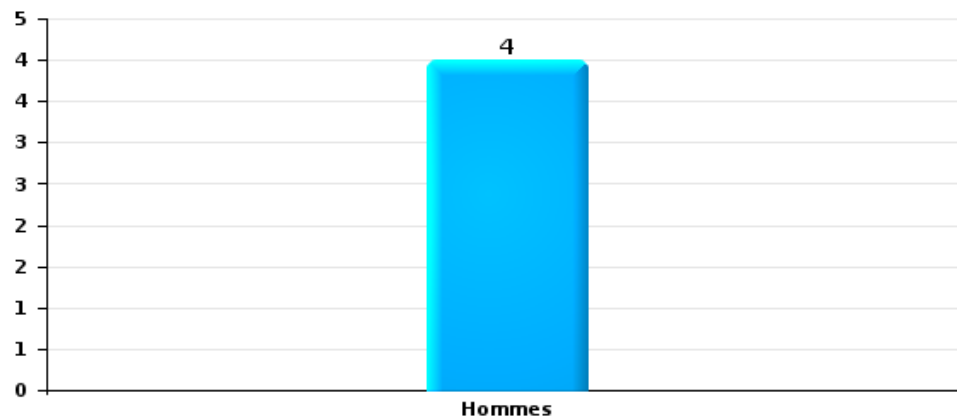
Vol dans ou sur un véhicule

Nombre de suspects-fait selon le sexe



Dégradation de voiture

Nombre de suspects-fait selon le sexe





### 2.3. Nombre de suspects-fait selon l'âge des suspects identifiés (TOP 5 des catégories principales)

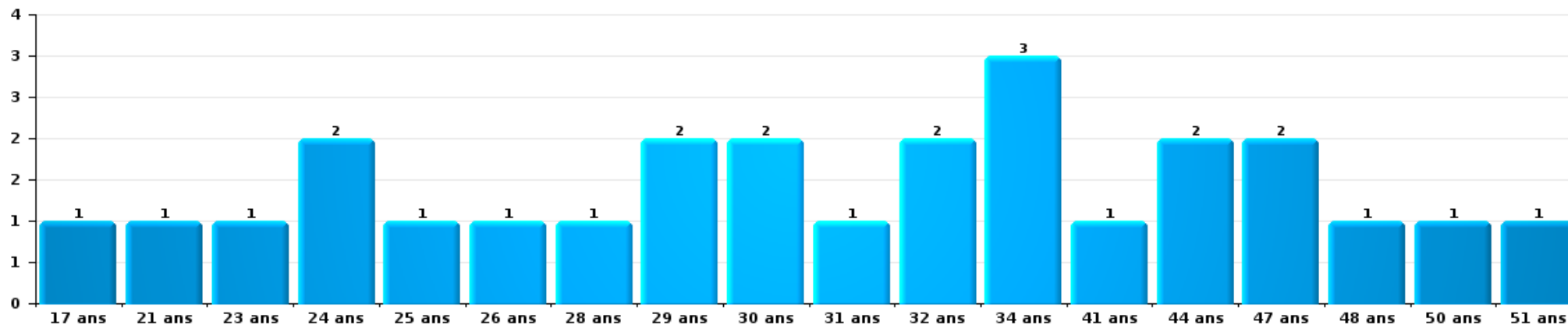
1) Lorsqu'un même suspect a commis plusieurs faits durant la période considérée, il est aussi comptabilisé plusieurs fois, qu'il ait le même âge ou non – 2) Les suspects au-dessous de 14 ans et à partir de 90 ans ne sont pas repris dans le tableau (voir également la note méthodologique)

Dinant

2025

Vol et extorsion

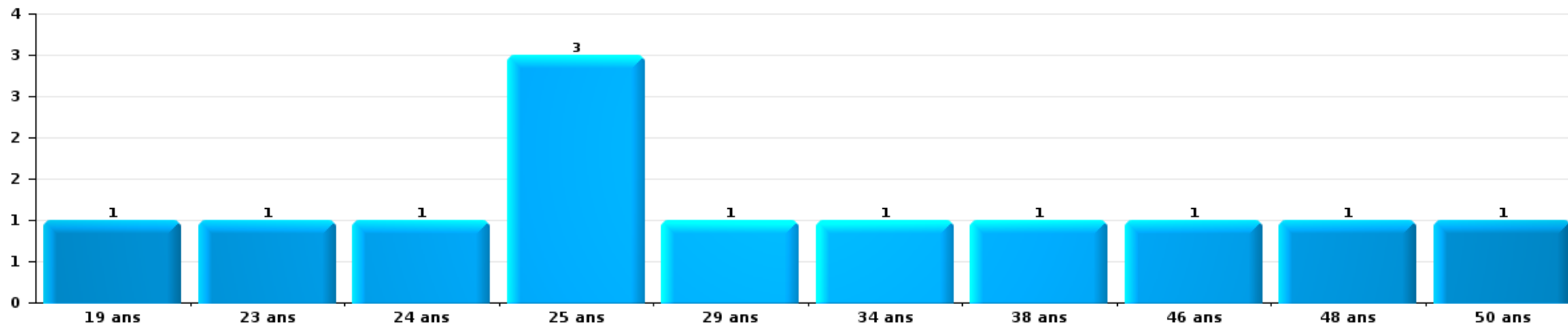
Nombre de suspects-fait par âge (chronologique)





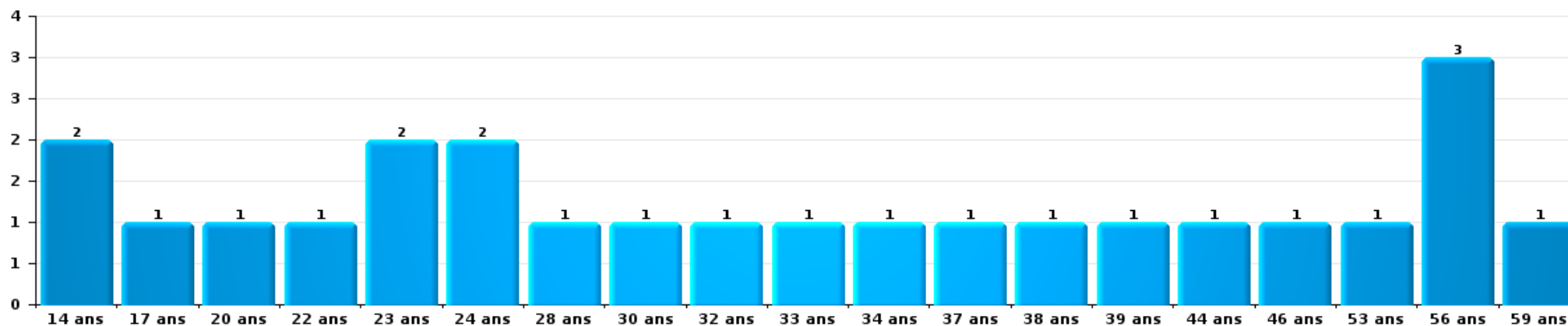
Dégradation de la propriété

Nombre de suspects-fait par âge (chronologique)



Infr. contre l'intégrité physique

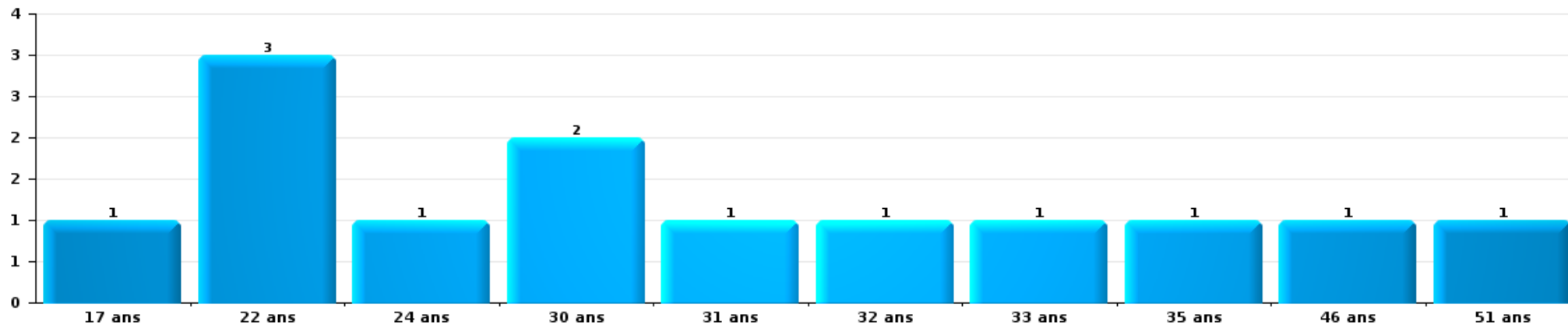
Nombre de suspects-fait par âge (chronologique)






Drogues

Nombre de suspects-fait par âge (chronologique)



Fraude

Nombre de suspects-fait par âge (chronologique)





## 2.4. Nombre de suspects-fait selon l'âge des suspects identifiés (TOP 5 des figures criminelles)

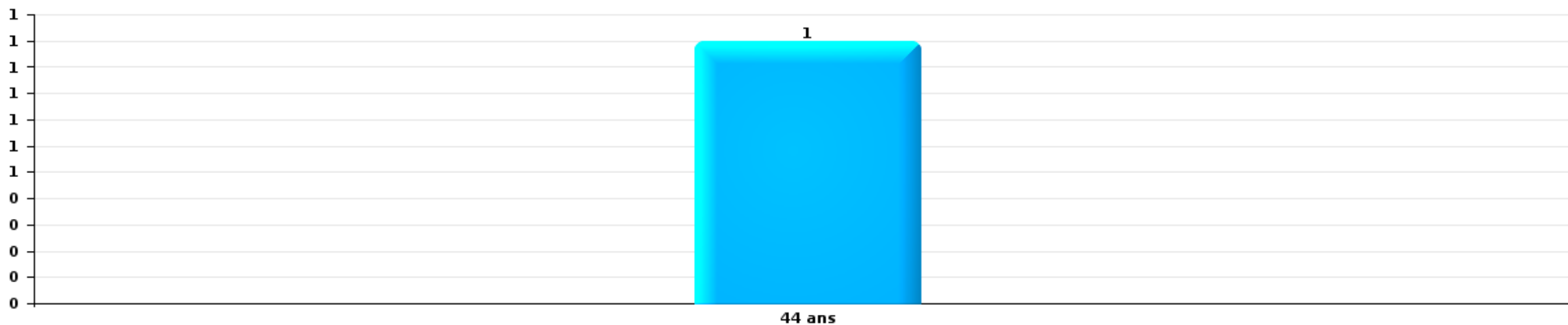
1) Lorsqu'un même suspect a commis plusieurs faits durant la période considérée, il est aussi comptabilisé plusieurs fois, qu'il ait le même âge ou non – 2) Les suspects au-dessous de 14 ans et à partir de 90 ans ne sont pas repris dans le tableau (voir également la note méthodologique)

### Dinant

2025

### Cambrilage dans bâtiment (total)

Nombre de suspects-fait par âge (chronologique)





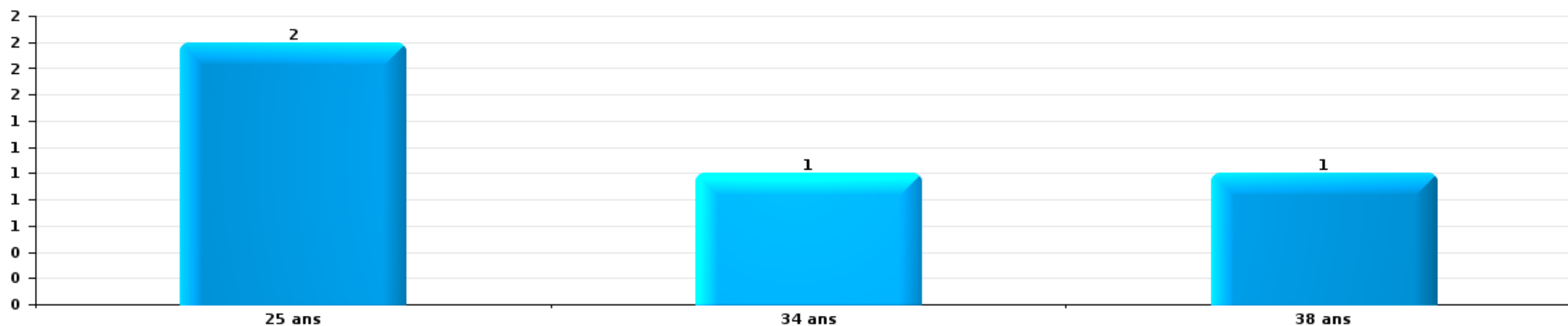
Vol dans ou sur un véhicule

Nombre de suspects-fait par âge (chronologique)



Dégradation de voiture

Nombre de suspects-fait par âge (chronologique)



# ***STATISTIQUES POLICIERES DE CRIMINALITE***

---

***LIEU DE PERPETRATION: COMMUNE***

**Dinant**

***ANNEXE I: DETAIL PAR CATEGORIE DE DELIT  
CODE PENAL***



Dinant

Infraction Code pénal

Infr. contre l'intégrité physique

			2000	2015	2016	2017	2018	2019	2020	2021	2022	2023	2024	2025
Assassinat	Infanticide (assassinat)	Acc.		1										
	Autres	Tent.						1	2		2	1		
		Sous-total		1				1	2		2	1		
Meurtre	Empoisonnement (meurtre)	Acc.					1							
	Non spécifié	Acc.		1										
		Tent.										1		
	Autres	Acc.		1		1		2						
		Tent.		1	2	3	3	1	2	2	1	1	4	1
		Sous-total		3	2	4	4	3	2	2	1	2	4	1
Torture et maltraitance	Torture	Acc.			1	1					1			
	Traitement inhumain	Acc.					1	1						
	Traitement dégradant	Acc.		1		2	2			1			1	
	Non spécifié	Acc.						1		2				
		Sous-total		1	1	3	3	2		3	1			1
Coups et/ou blessures vol. en sphère familiale	Entre partenaires ou ex-partenaires	Acc.	14	49	26	28	37	48	46	45	38	46	50	18
		Tent.										1		
	Lors d'un différend familial en général	Acc.	27											
	Par les parents envers un mineur	Acc.	4	1	3	3	3	8	11	9	2	2	10	3
	Par les parents envers personne vulnérable	Acc.											1	
	Envers les parents	Acc.	1	1	1	1	2	2	2	4	3	6	4	1
	Envers d'autres ascendants directs ou collatéraux	Acc.	1		2	4		1	1	3	2	2	1	1
	Sous-total	47	51	32	36	42	59	60	61	45	57	66	23	



Infr. contre l'intégrité physique

			2000	2015	2016	2017	2018	2019	2020	2021	2022	2023	2024	2025	
Coups et/ou blessures vol. hors sphère familiale	Bagarres (=coups réciproques)	Acc.	16	18	11	20	14	7	12	20	19	21	33	3	
	Coups envers fonctionnaire de police	Acc.	1	1	1			1		1	2	2	2		
		Tent.				1									
	Envers un mineur par une pers. ayant autorité	Acc.	1	4	1	6	4	3	1	1	2	6	1	3	
	Envers un mineur qualité de l'auteur inconnue	Acc.	2	9	10	7	6	5	6	9	4	12	5	1	
	Envers pers. vulnérable par pers. ayant autorité	Acc.				2							1		
	Envers pers. vulnérable (qualité auteur inconnue)	Acc.								1				2	
	Envers un mineur par cohabitant sans rel. Autorité	Acc.								1	1	1			
	Envers un arbitre de manifestation sportive	Acc.		1											
	Coups envers personnel transport public	Acc.			1	1				1			1		
	Coups envers personnel autre service public	Acc.			1					1					
	Coups envers profession médicale	Acc.				1	1			1	1	2		1	
	Coups envers personnel institut d'enseignement	Acc.		1	1		1			1		1	1	1	
	Coups envers gardien de prison/corps sécurité	Acc.							1	2					1
	Non spécifié	Tent.	75	44	57	44	60	50	62	51	62	64	51		18
		Sous-total	95	78	83	83	87	67	87	85	93	109	96	26	
Abstention coupable	Acc.	1		2	1			1		2	1	3			
		Sous-total	1		2	1		1		2	1	3			
Autres infr. volontaires. c/ l'intégrité phys.	Privation de soins à enfant ou personne vulnérable	Acc.			1		1		1	2		2			
	Délaissement d'enfant ou personne vulnérable	Acc.		3	2	1	1	1		2	1	2	1		
	Abandon d'enfant dans le besoin	Acc.			1	1	1	1							
	Administration substances nuisibles	Acc.	1					1							
	Empoisonnement de denrées	Acc.						1			1				
	Entrave méchante à la circulation	Acc.		1	2	2	5	3	6	6	6	2	6	3	
	Voies de faits et violences légères	Acc.	5	12	8	8	6	6	5	3	10	9	11	1	
		Sous-total	6	16	14	12	14	13	12	13	18	15	18	4	
Infr. involontaires contre l'intégrité physique	Homicides involontaires	Acc.			1									1	
	Coups et/ou blessures involontaires	Acc.	1	1	2	1	3	3			1	2	1		
	Abstention d'entretien enfant/personne vulnérable	Acc.												1	
	Morsure de chien	Acc.		3		1	2	6	3	2	1	8	1	1	
	Non spécifié	Acc.	1												
		Sous-total	2	4	3	2	5	9	3	2	2	10	2	3	
		Total	151	154	137	141	155	155	166	168	163	197	187	57	



Infr. contre la liberté individuelle

		2000	2015	2016	2017	2018	2019	2020	2021	2022	2023	2024	2025
Prise d'otages	Acc.										1		
	Sous-total										1		
Enlèvement de mineur ou personne vulnérable	Autre enlèvement	Acc.											
	Sous-total	1											
Détenion par un particulier	Acc.		1	1	2	2	1		3	1	4	2	1
	Sous-total		1	1	2	2	1		3	1	4	2	1
		Total	1	1	2	2	1		3	1	5	2	1



Infr. contre les mœurs

			2000	2015	2016	2017	2018	2019	2020	2021	2022	2023	2024	2025
Viol n'ayant pas causé la mort	Victime < 10a	Acc.	1	1	1		1	2		3				
		Acc.	1	1	1	2	2	1						
	Victime 10a - 14a	Tent.									1			
		Acc.		1		2	1	2	1	2				
	Victime 14a - 16a	Tent.					1							
		Acc.					1	1		1		1		
	Victime 16a - 18a	Acc.	1	3	3	3	4	2	3	4	4			
Victime majeure	Tent.		1											
	Acc.				1									
	Victime âge inconnu	Acc.												
	<b>Sous-total</b>		<b>3</b>	<b>7</b>	<b>5</b>	<b>8</b>	<b>10</b>	<b>8</b>	<b>6</b>	<b>9</b>	<b>6</b>			
Viol avec conséquence inconnue		Acc.	2			1							1	
		<b>Sous-total</b>	<b>2</b>			<b>1</b>							<b>1</b>	
Viol n'ayant pas causé la mort (nvCPS)	Victime < 16a	Acc.										4	2	1
		Tent.												1
	Victime 16a - 18a	Acc.										1		1
		Acc.									4	6	9	
	Victime majeure	Tent.									1			
	<b>Sous-total</b>									<b>4</b>	<b>12</b>	<b>11</b>	<b>3</b>	
Attentat à la pudeur avec violence / menace	Victime < 16a	Acc.		1	2	2	1	2	1					
	Victime 16a - 18a	Acc.	1						1	1				
	Victime majeure	Acc.		2	2		2			1				
	<b>Sous-total</b>		<b>1</b>	<b>3</b>	<b>4</b>	<b>2</b>	<b>3</b>	<b>2</b>	<b>2</b>	<b>2</b>				
Attentat à la pudeur sans violence / menace	Victime < 16a	Acc.	4	11	6	6	4	2	2	7	1			
		Acc.				1	1	1			1			
	Victime 16a - 18a	Acc.		2		1			1		2			
		Tent.		1										
	Victime âge inconnu	Tent.												
	<b>Sous-total</b>		<b>4</b>	<b>14</b>	<b>6</b>	<b>8</b>	<b>5</b>	<b>3</b>	<b>3</b>	<b>7</b>	<b>4</b>			
Attentat à la pudeur non spécifié		Acc.	1											
		<b>Sous-total</b>	<b>1</b>											
Atteinte intégrité sexuelle sans mort (nvCPS)	Victime < 16a	Acc.										12	4	5
	Victime 16a - 18a	Acc.										2		
	Victime majeure	Acc.									1	2	4	
	<b>Sous-total</b>									<b>1</b>	<b>16</b>	<b>8</b>	<b>5</b>	
Atteinte intégrité sex.-indéterminé (nvCPS)		Acc.											3	
		<b>Sous-total</b>											<b>3</b>	



**Infr. contre les mœurs**

			2000	2015	2016	2017	2018	2019	2020	2021	2022	2023	2024	2025
Pornographie enfantine	Détention	Acc.		1	2	7	3	1						
	Distribution	Acc.		4	8	5	1	1	3	8				
	Accès pornographie enfantine via technologie	Acc.				1								
	Non spécifié	Acc.			1									
		Sous-total		5	11	13	4	2	3	8				
Incitation à la débauche	Victime mineure	Acc.	1	2	4	2	4	5	1					
		Tent.	1						1					
		Sous-total	2	2	4	2	4	5	2					
Exploitation de la débauche d'autrui	Victime mineure	Acc.			2									
		Acc.		1	2					2				
		Sous-total		1	4					2				
Outrage public aux bonnes mœurs	Actions (exhibitionnisme, etc.)	Acc.	2	3	1	2	7	1	4	1	4			
	Ecrits, images, objets	Acc.		1			2	2			2			
	Exhibitionnisme (nvCPS)	Acc.										2	5	1
	Contenu pornographique extrême ou violent (nvCPS)	Acc.										1		
		Sous-total	2	4	1	2	9	3	4	1	6	3	5	1
Voyeurisme	Observation/enregistrement de nudité ou intimité	Acc.				2			2					
		Acc.						3	1		1			
	Non spécifié	Acc.											1	
		Sous-total				2	3	3	3		1		1	
Voyeurisme direct (nvCPS)	Victime < 16a	Acc.									1			
		Acc.											1	
		Sous-total									1	1		
Voyeurisme via moyen technique ou autre (nvCPS)	Victime < 16a	Acc.										1		
		Acc.									1	1		1
		Sous-total									1	2		1
Diffusion de contenu à caractère sexuel (nvCPS)	Victime majeure	Acc.									1			
		Tent.									1			
		Sous-total									2			
Diffusion contenu sex. but méchant/lucrat. (nvCPS)	Victime < 16a	Acc.										1	1	
		Tent.											1	1
	Victime 16a - 18a	Acc.												1
		Tent.												2
	Sous-total										1	3	5	
Grooming (contact par ICT avec mineur < 16 ans)	Victime < 16a	Acc.						1			1			
		Sous-total						1			1			
Grooming online - avec ICT (nvCPS)	Victime < 16a	Acc.										1		1
		Sous-total										1		1

FPF/DGR/DRI/BIPOL - Statistiques policières de criminalité (date de clôture: 31/10/2025)  
 Les données pour les années 2001 jusqu'à 2014 ne sont plus publiées mais restent disponibles sur demande auprès du service BIPOL.  
 Les données pour 2025 ne concernent que le 1er semestre.



**Infr. contre les mœurs**

		2000	2015	2016	2017	2018	2019	2020	2021	2022	2023	2024	2025
<b>Grooming - indéterminé (nvCPS)</b>	Acc.											1	
	Sous-total											1	
<b>Exploitation sexuelle mineurs-prostitution (nvCPS)</b>	Incitation à la débauche/prostit. (nvCPS)	Acc.									1	1	
	Exploitation de la débauche/prostit. (nvCPS)	Acc.											1
	Publicité pour la débauche/prostit. (nvCPS)	Acc.										1	
	Sous-total										1	2	1
<b>Images d'abus sexuels de mineurs (nvCPS)</b>	Production/diffusion images abus sexuels (nvCPS)	Acc.								1	3	3	
		Sous-total								1	3	3	
<b>Abus de la prostitution - personne majeure (nvCPS)</b>		Acc.									1	1	
		Sous-total									1	1	
	<b>Total</b>	<b>15</b>	<b>36</b>	<b>35</b>	<b>36</b>	<b>37</b>	<b>27</b>	<b>23</b>	<b>29</b>	<b>28</b>	<b>43</b>	<b>41</b>	<b>13</b>



**Infr. contre autres valeurs morales et sentiments**

			2000	2015	2016	2017	2018	2019	2020	2021	2022	2023	2024	2025
Harcèlement	Harcèlement par téléphone (OLD)	Acc.	4											
		Acc.	4	34	26	30	35	48	39	63	42	50	50	25
	Sous-total	8	34	26	30	35	48	39	63	42	50	50	25	
Violation de sépulture		Acc.	1				1						1	1
		Sous-total	1				1						1	1
Violation du secret professionnel		Acc.		1			1							1
		Sous-total		1			1							1
Atteinte à l'honneur	Calomnie et diffamation	Acc.	20	17	18	12	17	12	10	20	16	9	18	5
	Déclaration calomnieuse	Acc.			1	1	1	1	1	1		2		1
	Imputation calomnieuse	Acc.	1				2			1	1			
	Divulgateur méchant	Acc.								1		2		
	Injures (Délit)	Acc.	3	13	11	1	9	20	12	21	16	20	16	3
	Non spécifié	Acc.					1							
	Sous-total	24	30	30	14	30	33	23	44	33	33	34	9	
Vie privée	Violation de domicile par un particulier	Acc.	7	10	5	3	5	5	5	6	3	8	2	1
		Acc.			1	1	2				1			
	Violation du secret des lettres	Sous-total	7	10	6	4	7	5	5	6	4	8	2	1
Tapage nocturne		Acc.	5	3	5	7	9	8	17	10	8	9	7	1
		Sous-total	5	3	5	7	9	8	17	10	8	9	7	1
Abus d'informations issues d'un dossier pénal		Acc.		1										
		Sous-total		1										
Violation de communication par particulier		Acc.											1	
		Sous-total											1	
Abus faiblesses de personnes		Acc.				2	1	1	2	3	2	4	2	2
		Sous-total				2	1	1	2	3	2	4	2	2
Vie privée mœurs: publication identité victime		Acc.									2	2		
		Tent.											1	
		Sous-total									2	2	1	
Occupation bien d'autrui (squatter)	Pénétrer / occuper / séjourner (bien non habité)	Acc.							1		3	1	1	1
		Acc.							1	1		1	1	
		Sous-total							2	1	3	2	2	1
	Total	45	79	67	57	84	95	88	127	94	108	100	41	



Infr. relative au statut juridique de l'enfant

			2000	2015	2016	2017	2018	2019	2020	2021	2022	2023	2024	2025
Non-représentation d'enfants	Par les parents	Acc.	10	6	9	12	6	4	3		1	5	8	2
	Par une personne qui en a la charge	Acc.			3	1			1					
Sous-total			10	6	12	13	6	4	4		1	5	8	2
Total			10	6	12	13	6	4	4		1	5	8	2



Vol et extorsion

			2000	2015	2016	2017	2018	2019	2020	2021	2022	2023	2024	2025
Vol avec circ. aggr.	Avec violence	Acc.	15	3	9	7	4	5	6	6	5	4	4	2
		Tent.	4		1	2	1	1				1		
	Sans violence	Acc.	163	143	136	92	95	91	74	60	55	82	72	17
		Tent.	47	37	61	32	30	19	26	27	19	27	26	7
	<b>Sous-total</b>		<b>229</b>	<b>183</b>	<b>207</b>	<b>131</b>	<b>131</b>	<b>116</b>	<b>107</b>	<b>93</b>	<b>79</b>	<b>114</b>	<b>102</b>	<b>26</b>
Vol sans circ. aggr.	Avec violence	Acc.	3	11	5	2	4	6	8	3	7	3	3	2
		Tent.	2	1		1		1	1			1		
	Sans violence, Vol à la tire	Acc.	20	13	11	12	12	14	7	12	11	9	5	4
		Acc.	3	10		1		1				1	3	1
	Sans violence, Vol d'usage	Acc.	6		4		1	4	3	4	2	14	9	
	Sans violence, Vol domestique	Acc.	347	241	215	182	187	164	150	169	190	177	171	90
Sans violence	Tent.	8	8	2	8	6	6	3	3	2	2	6	3	
	<b>Sous-total</b>		<b>389</b>	<b>284</b>	<b>237</b>	<b>206</b>	<b>210</b>	<b>196</b>	<b>172</b>	<b>191</b>	<b>214</b>	<b>208</b>	<b>195</b>	<b>99</b>
Vol non spécifié	Acc.	45	3	3	1	4	2	1	3	3	1	1		
	Tent.	14												
	<b>Sous-total</b>		<b>59</b>	<b>3</b>	<b>3</b>	<b>1</b>	<b>4</b>	<b>2</b>	<b>1</b>	<b>3</b>	<b>3</b>	<b>1</b>	<b>1</b>	
Extorsion	Acc.	3	4	2	2	1	1	6	3	2	4	1	3	
	Tent.			1		1				5	6	2		
	<b>Sous-total</b>		<b>3</b>	<b>4</b>	<b>3</b>	<b>2</b>	<b>2</b>	<b>1</b>	<b>6</b>	<b>3</b>	<b>7</b>	<b>10</b>	<b>3</b>	<b>3</b>
	<b>Total</b>		<b>680</b>	<b>474</b>	<b>450</b>	<b>340</b>	<b>347</b>	<b>315</b>	<b>286</b>	<b>290</b>	<b>303</b>	<b>333</b>	<b>301</b>	<b>128</b>



**Fraude**

			2000	2015	2016	2017	2018	2019	2020	2021	2022	2023	2024	2025
Blanchiment d'argent	Acc.			3	3	1	2	2	2	4		9	11	
	Sous-total			3	3	1	2	2	2	4		9	11	
Recel	Recel simple	Acc.	7		4	5	4	1	3	1	2	12	5	2
	Recel qualifié	Acc.		2	1	1		1	1	1		2		
	Non spécifié	Acc.			1				1					
	Sous-total		7	2	6	6	4	2	5	2	2	14	5	2
Grivèlerie	Carburant / lubrifiant	Acc.	2	8	3	3				1				
	Boissons et aliments	Acc.	2	1	4	6	4	2	3		4	5	4	
	Voiture de location	Acc.		1		3	3				1		2	1
	Logements	Acc.	2				2							1
	Sous-total		6	10	7	12	9	2	3	1	5	5	6	2
Corruption privée	Acc.				1				1					
	Sous-total				1				1					
Détournement et destruction frauduleuse	Cel frauduleux	Acc.	16	3	1	8	3	2	3	14	1	3	2	1
	D'argent, de papiers, etc.	Acc.				1				1				
	D'objets saisis	Acc.	3			2	1	2		1				
	D'héritage	Acc.										1	1	
	Non spécifié	Acc.	9		1				1	1	3		1	
Sous-total		28	3	2	10	5	4	4	4	17	4	4	4	1
Escoquerie	Fraude par internet	Acc.		13	7	6	28	31	32	63	75	90	99	41
		Tent.		3	1	4	2	3	3	3	2	7	1	3
	Escoquerie sans internet	Acc.		6	16	8	10	12	6	8	15	4	15	7
		Tent.		1	1	5	5	1			4	1	2	3
	Non spécifié	Acc.	16											
Sous-total		16	23	25	23	45	47	41	74	96	102	117	54	
Tromperie	Marchandises vendues / travail fourni	Acc.	3		1							1		
	Sous-total		3		1							1		
Abus de confiance et infr. apparentées	Abus de confiance	Acc.	15	20	15	18	19	12	17	20	22	22	24	8
		Tent.					1							
	Abus des faiblesses	Acc.		2	1	3					3	7	1	2
Sous-total		15	22	16	21	20	12	17	20	25	29	25	10	
Abus de biens sociaux	Par des A.S.B.L.	Acc.				1						1		
	Non spécifié	Acc.										1		
	Autres	Acc.							1	1			1	
	Sous-total				1				1	1	2	1		
Infr. liées à l'insolvabilité	Par le débiteur	Acc.		1	4	9	7	8	3	4	3	2	5	1
	Non spécifié	Acc.			1	1			1				1	
	Sous-total			1	5	10	7	8	4	4	3	2	6	1



**Fraude**

		2000	2015	2016	2017	2018	2019	2020	2021	2022	2023	2024	2025
<b>Insolvabilité frauduleuse</b>	<b>Acc.</b>				2		1				1		
	<b>Sous-total</b>				2		1				1		
<b>Chèques sans provision</b>	<b>Acc.</b>	11											
	<b>Sous-total</b>	11											
	<b>Total</b>	<b>86</b>	<b>64</b>	<b>65</b>	<b>87</b>	<b>92</b>	<b>78</b>	<b>77</b>	<b>123</b>	<b>136</b>	<b>169</b>	<b>175</b>	<b>70</b>



Dégradation de la propriété

			2000	2015	2016	2017	2018	2019	2020	2021	2022	2023	2024	2025
Incendie volontaire	Dans lieu habité (de jour)	Acc.			1	1	1			1	1	1		1
	Dans lieu habité (de nuit)	Acc.		4	1	1				2				
	Dans un autre lieu (de jour)	Acc.	2			1	2	1	2				2	
	Dans un autre lieu (de nuit)	Acc.	1	1	4	5	4	2	2			2	2	1
		Tent.					1							1
	Dans un autre lieu (moment indéterminé)	Acc.					1							
	<b>Sous-total</b>		<b>3</b>	<b>5</b>	<b>6</b>	<b>8</b>	<b>9</b>	<b>3</b>	<b>4</b>	<b>3</b>	<b>1</b>	<b>3</b>	<b>5</b>	<b>2</b>
Destruction par explosion volontaire	Dans un autre lieu (de nuit)	Acc.						1						
	<b>Sous-total</b>							<b>1</b>						
Incendie involontaire		Acc.	11	2		4	2	6	4	4	3	3	7	3
	<b>Sous-total</b>		<b>11</b>	<b>2</b>		<b>4</b>	<b>2</b>	<b>6</b>	<b>4</b>	<b>4</b>	<b>3</b>	<b>3</b>	<b>7</b>	<b>3</b>
Destruction, dénaturation, dégradation	Avec circ. aggr.	Acc.	23	6		6	3	2	1	3	1	2	1	
	Destruction de biens agricoles	Acc.	1			1		1	1		3	1		
		Tent.								1				
	Non spécifié	Acc.	4						2	2	5		1	1
	<b>Sous-total</b>		<b>28</b>	<b>6</b>		<b>7</b>	<b>3</b>	<b>3</b>	<b>4</b>	<b>6</b>	<b>9</b>	<b>3</b>	<b>2</b>	<b>1</b>
Vandalisme	Sur véhicules	Acc.	67	80	79	84	86	66	46	64	61	61	43	19
	Sur autres biens mobiliers	Acc.	66	18	10	9	8	14	15	13	11	17	17	4
	Graffitis	Acc.	2	4		4	2	7	5	1	5		5	
	Autres détériorations sur biens immobiliers	Acc.	24	45	40	32	55	33	37	37	54	39	35	17
	Dégradation de clôture	Acc.		1	5	2	1	2	1	1	5	2	4	
	<b>Sous-total</b>		<b>159</b>	<b>148</b>	<b>134</b>	<b>131</b>	<b>152</b>	<b>122</b>	<b>104</b>	<b>116</b>	<b>136</b>	<b>119</b>	<b>104</b>	<b>40</b>
	<b>Total</b>		<b>201</b>	<b>161</b>	<b>140</b>	<b>150</b>	<b>166</b>	<b>135</b>	<b>116</b>	<b>129</b>	<b>149</b>	<b>128</b>	<b>118</b>	<b>46</b>



Infr. contre la sécurité publique

			2000	2015	2016	2017	2018	2019	2020	2021	2022	2023	2024	2025
Organisation criminelle	Acc.					1			1					
	Sous-total				1				1					
Association de malfaiteurs	Acc.			2	6	1	5	3		5	1	5	1	6
	Sous-total			2	6	1	5	3		5	1	5	1	6
Evasion de prisonniers	Evasion simple	Acc.	10					1						
	Evasion qualifiée	Acc.				1								
		Tent.	1											
	Non-rentree de congé	Acc.		1	2	3		1	2	1		2	3	
	Non-respect surveillance électronique	Acc.		2	3		1	1	3		3	3	6	2
		Tent.	1							2			1	
	Sous-total		13	3	5	3	2	3	5	3	3	5	10	2
Recel	Recel de criminel	Acc.										1		
	Sous-total											1		
Menaces	Menace d'attentat	Acc.				1			5			1		1
	Verbales	Acc.	84	48	27	32	35	26	18	35	40	23	26	8
	Ecrites	Acc.	2	11	9	10	13	11	9	13	7	14	13	4
	Par gestes, emblèmes	Acc.	14	15	12	19	9	13	20	15	11	16	22	3
		Tent.			1									
	Alerte à la bombe	Acc.		1	1	2			1	1		2	1	1
	Acc.	5				1	1	1	5	1			2	
	Sous-total		105	75	50	63	59	51	54	69	59	56	62	19
	Total		118	80	61	68	66	57	60	77	63	67	73	27



Infr. contre l'autorité publique

		2000	2015	2016	2017	2018	2019	2020	2021	2022	2023	2024	2025
<b>Violence c/ personnes investies autorité publique</b>	Acc.					3	2	1		1			
	Sous-total					3	2	1		1			
<b>Rébellion</b>	Rébellion armée	Acc.	5	1	1	3	1	1		1	2	2	
	Rébellion non armée	Acc.	19	15	8	8	5	16	12	3	14	8	11
	Non spécifié	Acc.	3			2	1			1	1		2
		Sous-total	27	16	9	13	7	17	12	5	17	10	13
<b>Outrages</b>	Acc.	25	5	7	13	12	12	20	18	26	5	11	2
	Sous-total	25	5	7	13	12	12	20	18	26	5	11	2
<b>Autres infractions</b>	Bris de scellés	Acc.			1	3	3	1					
	Industrie, commerce et enchères publiques	Acc.	1										
		Sous-total	1		1	3	3	1					
	<b>Total</b>	<b>53</b>	<b>21</b>	<b>17</b>	<b>29</b>	<b>25</b>	<b>32</b>	<b>33</b>	<b>23</b>	<b>44</b>	<b>15</b>	<b>24</b>	<b>4</b>



Infr. contre la foi publique

			2000	2015	2016	2017	2018	2019	2020	2021	2022	2023	2024	2025
Faux en écritures	Faux en écritures	Acc.	10	7	2	4	4	6	3	1	3	3	5	1
	Usage de faux en écrit. et écrit. falsifiées	Acc.	3	7	10	8	4	7	6	5	4	3	5	2
		Tent.							2					
	Sous-total		13	14	12	12	8	15	9	6	7	6	10	3
Usurpation	Immixtion dans fonctions publiques	Acc.	2							1	1			1
	De fonctions	Acc.		2		1			1			1		1
	De costumes, de décorations, etc.	Acc.												1
	De nom	Acc.	2	7	8	6	6	7	9	7	5	11	10	4
	Non spécifié	Acc.							1					
	Sous-total		4	9	8	7	6	7	11	8	6	12	10	7
Contrefaçon / falsification	Contrefaçon	Acc.	3	2			1		1	2			1	
	Falsification	Acc.				1				1				
	Sous-total		3	2			2		1	3			1	
Fausses monnaies	Emission	Acc.	7	1	1	4	1		1					
	Non spécifié	Acc.	5											
		Tent.	1											
	Autres	Acc.	6			1							2	
		Tent.								1				
	Sous-total		19	1	1	5	1		2				2	
Faux en justice	Faux témoignage	Acc.	1			1			1					
	Fausses déclarations	Acc.			1	1	1	1		1				1
		Tent.												
	Sous-total		1		1	2	1	1	1	1				1
	Total		40	26	22	26	18	23	24	18	13	18	23	11



Dinant

Infraction Code pénal

Infr. contre la famille

		2000	2015	2016	2017	2018	2019	2020	2021	2022	2023	2024	2025
Abandon de famille	Acc.	3	1				1						
	Sous-total	3	1				1						
Refus du droit aux relations personnelles	Acc.	46	29	23	7	10	10	15	23	9	16	16	3
	Sous-total	46	29	23	7	10	10	15	23	9	16	16	3
Non-acquittement pension alimentaire	Acc.	7	3		1	1	1		1		1		
	Sous-total	7	3		1	1	1		1		1		
	Total	56	33	23	8	11	12	15	24	9	17	16	3

Criminalité informatique

		2000	2015	2016	2017	2018	2019	2020	2021	2022	2023	2024	2025
Hacking	Acc.		1			2	3		4	3	6	5	2
	Tent.								1				
	Sous-total		1			2	3		5	3	6	5	2
Faux en informatique	Acc.		1		2	1	1	1	3	1	1	1	1
	Tent.								1				
	Sous-total		1		2	1	1	1	4	1	1	1	1
Fraude informatique	Acc.		86	29	29	13	41	16	34	31	49	41	14
	Tent.		2	8	3		1	1				1	
	Sous-total		88	37	32	13	42	17	34	31	49	42	14
Sabotage	Acc.		1			1					2		
	Sous-total		1			1					2		
	Total		91	37	34	17	46	18	43	35	58	48	17



**Exercice illégal de l'autorité publique**

	2000	2015	2016	2017	2018	2019	2020	2021	2022	2023	2024	2025
<b>Usurpation de pouvoir</b> <b>Acc.</b>								1				
<b>Sous-total</b>								1				
<b>Concussion</b> <b>Acc.</b>								1				
<b>Sous-total</b>								1				
<b>Corruption publique</b> <b>Acc.</b>		1				1		1	1			
<b>Sous-total</b>		1				1		1	1			
<b>Détention par fonctionnaire public</b> <b>Acc.</b>							2					
<b>Sous-total</b>							2					
<b>Actes arbitraires</b> <b>Acc.</b>	1			1				1				
<b>Sous-total</b>	1			1				1				
<b>Prise d'intérêt</b> <b>Acc.</b>		2		1				2		1		
<b>Sous-total</b>		2		1				2		1		
<b>Actes de l'état civil</b> <b>Acc.</b>	12											
<b>Sous-total</b>	12											
<b>Total</b>	13	3		2		1	2	6	1	1		

**Marchand de sommeil**

	2000	2015	2016	2017	2018	2019	2020	2021	2022	2023	2024	2025
<b>Sans circ. aggr.</b> <b>Acc.</b>				1		1	1			1	1	
<b>Sous-total</b>				1		1	1			1	1	
<b>Total</b>				1		1	1			1	1	

**Traite des êtres humains**

	2000	2015	2016	2017	2018	2019	2020	2021	2022	2023	2024	2025
<b>Exploitation sexuelle</b> <b>Acc.</b>				1				1		1		
<b>Sous-total</b>				1				1		1		
<b>Exploitation économique</b> <b>Acc.</b>						1		1				
<b>Sous-total</b>						1		1				
<b>Total</b>				1		1		2		1		



Provocation crime ou délits

	2000	2015	2016	2017	2018	2019	2020	2021	2022	2023	2024	2025
<b>Provocation délits</b> <b>Acc.</b>							1					
<b>Acc.</b>									1			
<b>Sous-total</b>							1		1			
<b>Total</b>							1		1			

Autres infractions Code pénal

	2000	2015	2016	2017	2018	2019	2020	2021	2022	2023	2024	2025
<b>Acc.</b>		3										
<b>Sous-total</b>		3										
<b>Total</b>		3										

Contravention Code pénal

	2000	2015	2016	2017	2018	2019	2020	2021	2022	2023	2024	2025
<b>Injures (Contravention) Acc.</b>	13											
<b>Sous-total</b>	13											
<b>Destruction d'animaux (Contravention) Acc.</b>	1											
<b>Sous-total</b>	1											
<b>Autres contraventions CP Acc.</b>	10	1					1	1	1			
<b>Sous-total</b>	10	1					1	1	1			
<b>Total</b>	24	1					1	1	1			

# ***STATISTIQUES POLICIERES DE CRIMINALITE***

---

*LIEU DE PERPETRATION: COMMUNE*

**Dinant**

***ANNEXE II: DETAIL PAR CATEGORIE DE DELIT  
LOIS SPECIALES***



Dinant

Infraction Lois spéciales

Drogues

			2000	2015	2016	2017	2018	2019	2020	2021	2022	2023	2024	2025	
Détention		Acc.	71	73	77	77	70	69	59	56	63	26	31	13	
		Tent.	2												
		Sous-total	73	73	77	77	70	69	59	56	63	26	31	13	
Usage	Usage en groupe	Acc.	25												
		Tent.	2												
	Usage individuel	Acc.	50												
		Tent.	1												
	Faciliter l'usage	Acc.	2	5	2	4	2	2		5	1				
	Incitation à l'usage	Acc.	1	1				1		3					
	Désordre, scandale ou danger dans un espace public	Acc.							1						
	Non spécifié	Acc.				1									
	Sous-total	81	6	2	4	3	3	1	8	1					
Importation et exportation		Acc.	14	5	2	4	6	5	6	1		1			
		Tent.	1												
		Sous-total	15	5	2	4	6	5	6	1		1			
Fabrication		Acc.		3	4	5	5	1	3	2	2		1		
		Tent.		1											
		Sous-total		4	4	5	5	1	3	2	2		1		
Commerce		Acc.	8	27	20	22	16	14	12	16	14	13	9	2	
		Sous-total	8	27	20	22	16	14	12	16	14	13	9	2	
Autres		Acc.	1	13	8	3	4	6	3	3	14	9			
		Sous-total	1	13	8	3	4	6	3	3	14	9			
<b>Total</b>			<b>178</b>	<b>128</b>	<b>113</b>	<b>115</b>	<b>104</b>	<b>98</b>	<b>84</b>	<b>86</b>	<b>94</b>	<b>49</b>	<b>41</b>	<b>15</b>	

FPF/DGR/DR/BIPOL - Statistiques policières de criminalité (date de clôture: 31/10/2025)  
 Les données pour les années 2001 jusqu'à 2014 ne sont plus publiées mais restent disponibles sur demande auprès du service BIPOL.  
 Les données pour 2025 ne concernent que le 1er semestre.



Législation sur les étrangers

		2000	2015	2016	2017	2018	2019	2020	2021	2022	2023	2024	2025
Transmigration illégale	Mariages simulés/blancs sans récompense/contrainte	Acc.								1		1	1
	Accès au territoire	Acc.	1	3	2	1	1	1	3	4	1		3
	Séjour	Acc.		14	3	4	11	22	9	26	12	15	25
	Pas de port de documents d'identité ou de voyage	Acc.						1				1	
	Inscription au registre des étrangers	Acc.	1	1	5	1	2	9	1	3		5	2
	<b>Sous-total</b>	<b>2</b>	<b>16</b>	<b>11</b>	<b>7</b>	<b>14</b>	<b>32</b>	<b>12</b>	<b>32</b>	<b>17</b>	<b>21</b>	<b>29</b>	<b>8</b>
Trafic d'êtres humains	Acc.							1					
	<b>Sous-total</b>							<b>1</b>					
Aide au séjour illégal	Acc.					1			1			2	
	<b>Sous-total</b>					<b>1</b>			<b>1</b>			<b>2</b>	
	<b>Total</b>	<b>2</b>	<b>16</b>	<b>11</b>	<b>7</b>	<b>14</b>	<b>33</b>	<b>13</b>	<b>33</b>	<b>17</b>	<b>21</b>	<b>31</b>	<b>8</b>



**Environnement**

			2000	2015	2016	2017	2018	2019	2020	2021	2022	2023	2024	2025
Déchets	Transport de déchets	Acc.		3				3				2		
	Déchets par professionnel	Acc.		5			2	1	8	1	4	5	4	2
	Déchets par particulier	Acc.		19	2	5	6	13	19	29	22	57	64	6
	Déchets par personne indéterminée	Acc.	6											
	Déchets: permis/autorisation	Acc.					1	1		1		1		
	<b>Sous-total</b>		<b>6</b>	<b>27</b>	<b>2</b>	<b>5</b>	<b>9</b>	<b>18</b>	<b>27</b>	<b>31</b>	<b>26</b>	<b>65</b>	<b>68</b>	<b>8</b>
Autres que déchets	Urbanisme	Acc.	1	6	1	5	2	5	6	6	1	6	1	
	Permis d'environnement	Acc.		1				4	2	2		2		
	Bruit	Acc.	2											
	Pollution de l'eau	Acc.	2							1		1		
	Pollution du sol	Acc.							1					1
	Autres nuisances en matière d'environnement	Acc.		5	1									
	<b>Sous-total</b>		<b>5</b>	<b>12</b>	<b>2</b>	<b>5</b>	<b>2</b>	<b>9</b>	<b>9</b>	<b>9</b>	<b>1</b>	<b>9</b>	<b>1</b>	<b>1</b>
Biodiversité / Faune et flore	Bien-être animal	Acc.	7	2	3	1	1	2	1	3	2	2	6	
		Tent.					1	1						
	Protection de la nature	Acc.	1					2					2	
	Permis / autorisation animaux	Acc.			1			1		1				
	Destruction d'animaux	Acc.		2	1						1	1		
		Tent.									1			
	Santé des animaux	Acc.								1				
	<b>Sous-total</b>		<b>8</b>	<b>4</b>	<b>5</b>	<b>1</b>	<b>2</b>	<b>6</b>	<b>1</b>	<b>7</b>	<b>3</b>	<b>2</b>	<b>8</b>	
Non spécifié		Acc.	1											
	<b>Sous-total</b>		<b>1</b>											
	<b>Total</b>		<b>20</b>	<b>43</b>	<b>9</b>	<b>11</b>	<b>13</b>	<b>33</b>	<b>37</b>	<b>47</b>	<b>30</b>	<b>76</b>	<b>77</b>	<b>9</b>



**Armes et explosifs**

			2000	2015	2016	2017	2018	2019	2020	2021	2022	2023	2024	2025
Détention illégale	Arme à feu	Acc.		7	7	7	2	7	14	11	6	5	1	1
	Arme blanche ou non à feu	Acc.		6	8	8	6	7	9	7	9	8	9	1
	Munition	Acc.		1	1	1		1		2	1	1		
	Pièces/accessoires	Acc.									1			
	Non spécifié	Acc.	8					1		2		1		
	Sous-total		8	14	16	16	8	16	23	22	17	15	10	2
Port / transport illégal	Arme à feu	Acc.		2	6	2	1		3	1	1	1		
	Arme blanche ou non à feu	Acc.		4	8	6	6	10	8	6	8	7	7	2
	Munition	Acc.		1				1		1				
	Non spécifié	Acc.	20					2	4	3	4	1	1	
	Sous-total		20	7	14	8	7	13	15	11	13	9	8	2
Commerce illégal	Arme à feu	Acc.				1			1	1			1	
	Non spécifié	Acc.	1											
	Sous-total		1			1			1	1			1	
Explosifs		Acc.		1										
	Sous-total			1										
Autre	Mesures de sécurité	Acc.							1	1	1			
	Non spécifié	Acc.	3											
	Sous-total		3						1	1	1			
	Total		32	22	30	25	15	29	40	35	31	24	19	4



Protection de la personne

			2000	2015	2016	2017	2018	2019	2020	2021	2022	2023	2024	2025
Discrimination	Racisme et xénophobie	Acc.	2	2	1				2		5	3		1
	Fondée sur son orientation sexuelle (homophobie)	Acc.							2	2		3		
	Fondée sur le sexe (sexisme)	Acc.										1		
	Fondée sur conviction religieuse ou philosophique	Acc.									1			
	Sexisme dans l'espace public	Acc.											1	
	Non spécifié	Acc.	2											
	Autre discrimination	Acc.			1						1			1
	<b>Sous-total</b>		<b>4</b>	<b>2</b>	<b>2</b>				<b>4</b>	<b>3</b>	<b>6</b>	<b>7</b>	<b>2</b>	<b>1</b>
Négationnisme et révisionnisme	Révisionnisme	Acc.				1								
	<b>Sous-total</b>				<b>1</b>									
Protection de la vie privée		Acc.	2		1	1		2	1	2	2			
	<b>Sous-total</b>		<b>2</b>		<b>1</b>	<b>1</b>		<b>2</b>	<b>1</b>	<b>2</b>	<b>2</b>			
Caméras de surveillance		Acc.										1		1
	<b>Sous-total</b>											<b>1</b>		<b>1</b>
Droit à l'image		Acc.		2		1		1	1	4	4		1	1
	<b>Sous-total</b>			<b>2</b>		<b>1</b>		<b>1</b>	<b>1</b>	<b>4</b>	<b>4</b>		<b>1</b>	<b>1</b>
Autres		Acc.	7											
	<b>Sous-total</b>		<b>7</b>											
	<b>Total</b>		<b>13</b>	<b>4</b>	<b>3</b>	<b>3</b>		<b>3</b>	<b>6</b>	<b>9</b>	<b>12</b>	<b>8</b>	<b>3</b>	<b>3</b>



**Dinant**

**Infraction Lois spéciales**

**Hormones et dopage**

		2000	2015	2016	2017	2018	2019	2020	2021	2022	2023	2024	2025
Détention	Acc.		1										
	Sous-total:		1										
	Total:		1										

**Sécurité privée**

		2000	2015	2016	2017	2018	2019	2020	2021	2022	2023	2024	2025
Entreprises de gardiennage / de sécurité	Acc.	5											
	Sous-total:	5											
	Total:	5											

**Protection de la jeunesse**

		2000	2015	2016	2017	2018	2019	2020	2021	2022	2023	2024	2025
Législation sur l'obligation scolaire	Acc.		1	3	2					1	1	1	
	Sous-total:		1	3	2					1	1	1	
Législation sur la protection de la jeunesse	Acc.	13	26	18	31	41	36	30	33	21	26	29	14
	Sous-total:	13	26	18	31	41	36	30	33	21	26	29	14
Non spécifié	Acc.									1			
	Sous-total:									1			
	Total:	13	27	21	33	41	36	30	33	23	27	30	14



**Code pénal social**

		2000	2015	2016	2017	2018	2019	2020	2021	2022	2023	2024	2025
<b>Harcèlement au travail</b>	Acc.		1	1	1	1	1		2	1	1	2	2
	Sous-total:		1	1	1	1	1		2	1	1	2	2
<b>Violence au travail</b>	Acc.											1	
	Sous-total:											1	
<b>Mise en danger du travailleur</b>	Acc.					1							
	Sous-total:					1							
<b>Temps de travail</b>	Acc.			2			4						
	Sous-total:			2			4						
<b>Rémunération et autres avantages patrimoniaux</b>	Acc.							1					
	Sous-total:							1					
<b>Travail illégal</b>	Acc.		1	1		1							
	Sous-total:		1	1		1							
<b>Fraude sociale aux cotisations (travail au noir)</b>	Acc.			1	3	7	5	2	2	1	1	4	1
	Sous-total:			1	3	7	5	2	2	1	1	4	1
<b>Documents sociaux</b>	Acc.			1			1						
	Sous-total:			1			1						
<b>Surveillance et contrôle</b>	Acc.			1	1								
	Sous-total:			1	1								
<b>Sécurité sociale</b>	Acc.		1	3		5	3	1					
	Sous-total:		1	3		5	3	1					
<b>Infr. contre foi publique en droit pénal social</b>	Acc.		1	1		1		2	2			2	
	Sous-total:		1	1		1		2	2			2	
<b>Escroquerie en droit pénal social</b>	Acc.				1			1					
	Tent.							1					
	Sous-total:				1			2					
<b>Autres</b>	Acc.				1		2					1	
	Sous-total:				1		2					1	
<b>Total:</b>			4	11	7	16	16	8	6	2	2	10	3



**Ivresse et alcool**

		2000	2015	2016	2017	2018	2019	2020	2021	2022	2023	2024	2025
Ivresse publique	Acc.	29	24	22	33	33	34	39	28	35	40	43	21
	Sous-total:	29	24	22	33	33	34	39	28	35	40	43	21
	Total:	29	24	22	33	33	34	39	28	35	40	43	21

**Législation sur les élections**

		2000	2015	2016	2017	2018	2019	2020	2021	2022	2023	2024	2025
	Acc.											21	
	Sous-total:											21	
	Total:											21	

**Registre de population**

		2000	2015	2016	2017	2018	2019	2020	2021	2022	2023	2024	2025
	Acc.	13	106	131	97	111	104	85	92	98	78	123	38
	Sous-total:	13	106	131	97	111	104	85	92	98	78	123	38
	Total:	13	106	131	97	111	104	85	92	98	78	123	38

**Carte d'identité**

		2000	2015	2016	2017	2018	2019	2020	2021	2022	2023	2024	2025
Pas en possession	Acc.	4				1		1	1	2		2	
	Sous-total:	4				1		1	1	2		2	
Refus de présentation	Acc.						1			1			
	Sous-total:						1			1			
Endommagée	Acc.								2	1	2		
	Sous-total:								2	1	2		
Non spécifié	Acc.	3					1			1			
	Sous-total:	3					1			1			
	Total:	7				1	2	1	3	5	2	2	



Santé publique

		2000	2015	2016	2017	2018	2019	2020	2021	2022	2023	2024	2025
<b>Art de guérir, art infirmier, etc.</b>	<b>Acc.</b>					1							
	<b>Sous-total:</b>					1							
<b>Politique de la santé</b>	<b>Acc.</b>							9	3				
	<b>Sous-total:</b>							9	3				
<b>Législation médicaments</b>	<b>Acc.</b>									3			
	<b>Sous-total:</b>									3			
<b>Denrées alimentaires</b>	<b>Acc.</b>		1			3							
	<b>Sous-total:</b>		1			3							
<b>Refus ou négligence respect mesures</b>	<b>Acc.</b>							322	71	1			
	<b>Sous-total:</b>							322	71	1			
<b>Autres</b>	<b>Acc.</b>	1		1				1					
	<b>Sous-total:</b>	1		1				1					
	<b>Total:</b>	1	1	1	4	4		332	74	4			



Travail

		2000	2015	2016	2017	2018	2019	2020	2021	2022	2023	2024	2025
<b>Règlement général protection du travail</b>	<b>Acc.</b>												1
	<b>Sous-total:</b>												1
<b>Commerce ambulant</b>	<b>Acc.</b>			1	1			1			1		
	<b>Sous-total:</b>			1	1			1			1		
<b>Infractions mesure interdiction professionnelle</b>	<b>Acc.</b>							1					
	<b>Sous-total:</b>							1					
<b>Fraude sociale aux cotisations (travail au noir)</b>	<b>Acc.</b>	4		2	1		2	3	3	1	1		1
	<b>Sous-total:</b>	4		2	1		2	3	3	1	1		1
<b>Accès à l'exercice d'une profession</b>	<b>Acc.</b>				1			1					
	<b>Sous-total:</b>				1			1					
<b>Travailleurs étrangers</b>	<b>Acc.</b>			2	1		2	1					
	<b>Sous-total:</b>			2	1		2	1					
<b>Non spécifié</b>	<b>Acc.</b>				1			1					
	<b>Sous-total:</b>				1			1					
<b>Autres</b>	<b>Acc.</b>	1											
	<b>Sous-total:</b>	1											
	<b>Total:</b>	5		5	5		4	8	3	1	2		2



Protection des revenus publics

		2000	2015	2016	2017	2018	2019	2020	2021	2022	2023	2024	2025
<b>Douane et accises</b>	Acc.				1								
	Sous-total:				1								
<b>Taxe de circulation / TMC</b>	Acc.				2								
	Sous-total:				2								
<b>Fraude sociale aux allocations</b>	Acc.						1		1		2		
	Sous-total:						1		1		2		
<b>Fraude TVA</b>	Acc.							2			1		
	Sous-total:							2			1		
<b>Fraude fiscale - impôts sur le revenu</b>	Acc.							1	1				
	Sous-total:							1	1				
<b>Fraude autres revenus publics</b>	Acc.		1						1				
	Sous-total:		1						1				
<b>Non spécifié</b>	Acc.											2	
	Sous-total:											2	
	Total:		1		3		1	3	3		3	2	

Législation économique

		2000	2015	2016	2017	2018	2019	2020	2021	2022	2023	2024	2025
<b>Sociétés</b>	Acc.			1					1				
	Sous-total:			1					1				
<b>Délit d'initié</b>	Acc.		1										
	Sous-total:		1										
<b>Autres</b>	Acc.								1			1	
	Sous-total:								1			1	
	Total:		1	1					2			1	



Pratiques commerciales

		2000	2015	2016	2017	2018	2019	2020	2021	2022	2023	2024	2025
<b>Produits pétroliers</b>	Acc.	1											
	Sous-total:	1											
<b>Registre de commerce</b>	Acc.			1	1	1			1	1	1		
	Sous-total:			1	1	1			1	1	1		
<b>Non spécifié</b>	Acc.				1								
	Sous-total:				1								
<b>Autres</b>	Acc.		1										
	Sous-total:		1										
	Total:	1	1	1	2	1			1	1	1		

Autres lois spéciales

		2000	2015	2016	2017	2018	2019	2020	2021	2022	2023	2024	2025
<b>Transport</b>	Acc.		6	4	1	1			5	3		2	
	Sous-total:		6	4	1	1			5	3		2	
<b>Energie</b>	Acc.			2									
	Sous-total:			2									
<b>Dégradation involontaire câbles télécommunication</b>	Acc.			1	2								
	Sous-total:			1	2								
<b>Infractions Loi police chemins de fer</b>	Acc.		2	4	8	2	2	4		1	4		
	Sous-total:		2	4	8	2	2	4		1	4		
<b>Moyens de communications électroniques</b>	Acc.								1			1	
	Sous-total:								1			1	
<b>Autres</b>	Acc.	7						1	1				
	Tent.									1			
	Sous-total:	7						1	1	1			
	Total:	7	8	11	11	3	2	5	7	5	4	3	

# ***STATISTIQUES POLICIERES DE CRIMINALITE***

---

***LIEU DE PERPETRATION: COMMUNE***

**Dinant**

***ANNEXE III: DETAIL  
FIGURES CRIMINELLES / PHENOMENES***



Dinant

FC Vol moyen de transport

		2000	2015	2016	2017	2018	2019	2020	2021	2022	2023	2024	2025
Vol de voiture	Acc.	37	16	8	6	8	3	6	7	3	6	7	1
	Tent.	6	5	1	2		3	1		1	1	3	
	<b>Total</b>	<b>43</b>	<b>21</b>	<b>9</b>	<b>8</b>	<b>8</b>	<b>6</b>	<b>7</b>	<b>7</b>	<b>4</b>	<b>7</b>	<b>10</b>	<b>1</b>
Vol de moto	Acc.	2		2				1			1	1	
	<b>Total</b>	<b>2</b>		<b>2</b>				<b>1</b>			<b>1</b>	<b>1</b>	
Carjacking	Acc.	1	1			1			1				
	<b>Total</b>	<b>1</b>	<b>1</b>			<b>1</b>			<b>1</b>				
Vol dans les garages	Acc.			1	1	2		1	1				
	<b>Total</b>			<b>1</b>	<b>1</b>	<b>2</b>		<b>1</b>	<b>1</b>				
Vol de vélomoteur	Acc.	18	7	5	3	5	7	1	1	1	3	2	1
	Tent.	1	1			1							
	<b>Total</b>	<b>19</b>	<b>8</b>	<b>5</b>	<b>3</b>	<b>6</b>	<b>7</b>	<b>1</b>	<b>1</b>	<b>1</b>	<b>3</b>	<b>2</b>	<b>1</b>
Vol de vélo	Acc.	13	12	2	8	9	7	11	2	10	9	7	4
	<b>Total</b>	<b>13</b>	<b>12</b>	<b>2</b>	<b>8</b>	<b>9</b>	<b>7</b>	<b>11</b>	<b>2</b>	<b>10</b>	<b>9</b>	<b>7</b>	<b>4</b>



**FC Cambriolage**

		2000	2015	2016	2017	2018	2019	2020	2021	2022	2023	2024	2025
<b>Cambriolage dans habitation</b>	<b>Acc.</b>	32	59	73	36	35	43	35	33	24	28	34	7
	<b>Tent.</b>	18	15	37	17	17	12	16	15	10	18	15	6
	<b>Total</b>	<b>50</b>	<b>74</b>	<b>110</b>	<b>53</b>	<b>52</b>	<b>55</b>	<b>51</b>	<b>48</b>	<b>34</b>	<b>46</b>	<b>49</b>	<b>13</b>
<b>Cambriolage ds entreprise ou commerce</b>	<b>Acc.</b>	25	28	16	14	17	8	15	5	6	10	8	4
	<b>Tent.</b>	15	6	12	8	9		6	6	2	3	2	
	<b>Total</b>	<b>40</b>	<b>34</b>	<b>28</b>	<b>22</b>	<b>26</b>	<b>8</b>	<b>21</b>	<b>11</b>	<b>8</b>	<b>13</b>	<b>10</b>	<b>4</b>
<b>Cambriolage ds service public ou bâtiment administ</b>	<b>Acc.</b>	20	5	6	3	5	3	5		2	1	1	
	<b>Tent.</b>	2	1	2	1		2	1	2	1	3	1	
	<b>Total</b>	<b>22</b>	<b>6</b>	<b>8</b>	<b>4</b>	<b>5</b>	<b>5</b>	<b>6</b>	<b>2</b>	<b>3</b>	<b>4</b>	<b>2</b>	
<b>Vol au béliier</b>	<b>Acc.</b>			1									
	<b>Total</b>			<b>1</b>									
<b>Cambriolage dans bâtiment (total)</b>	<b>Acc.</b>	74	92	94	52	57	54	55	38	32	39	43	11
	<b>Tent.</b>	35	22	51	26	26	14	23	23	13	24	18	6
	<b>Total</b>	<b>109</b>	<b>114</b>	<b>145</b>	<b>78</b>	<b>83</b>	<b>68</b>	<b>78</b>	<b>61</b>	<b>45</b>	<b>63</b>	<b>61</b>	<b>17</b>

**FC Vol autre**

		2000	2015	2016	2017	2018	2019	2020	2021	2022	2023	2024	2025
<b>Vol à main armée</b>	<b>Acc.</b>	4	1	4	3		3		3	2	1	1	
	<b>Tent.</b>	5				1	1	1					
	<b>Total</b>	<b>9</b>	<b>1</b>	<b>4</b>	<b>3</b>	<b>1</b>	<b>4</b>	<b>1</b>	<b>3</b>	<b>2</b>	<b>1</b>	<b>1</b>	
<b>Vol avec violence sans arme</b>	<b>Acc.</b>	21	17	12	8	11	9	20	11	12	9	7	6
	<b>Tent.</b>	3	1	2	1	2	1	1		6	6	2	
	<b>Total</b>	<b>24</b>	<b>18</b>	<b>14</b>	<b>9</b>	<b>13</b>	<b>10</b>	<b>21</b>	<b>11</b>	<b>18</b>	<b>15</b>	<b>9</b>	<b>6</b>
<b>Vol dans ou sur un véhicule</b>	<b>Acc.</b>	106	50	42	58	51	58	36	43	57	45	27	23
	<b>Tent.</b>	15	7	3	5	3	2		2	5	1	3	2
	<b>Total</b>	<b>121</b>	<b>57</b>	<b>45</b>	<b>63</b>	<b>54</b>	<b>60</b>	<b>36</b>	<b>45</b>	<b>62</b>	<b>46</b>	<b>30</b>	<b>25</b>
<b>Vol d'armes et explosifs</b>	<b>Acc.</b>	4	3	4	6	3	3	3	4	2	5	3	
	<b>Total</b>	<b>4</b>	<b>3</b>	<b>4</b>	<b>6</b>	<b>3</b>	<b>3</b>	<b>3</b>	<b>4</b>	<b>2</b>	<b>5</b>	<b>3</b>	



**FC Vol autre**

		2000	2015	2016	2017	2018	2019	2020	2021	2022	2023	2024	2025
<b>Arrachage de sac à main</b>	Acc.		1		1	2				1		1	
	Tent.			1									
	<b>Total</b>		<b>1</b>	<b>1</b>	<b>1</b>	<b>2</b>				<b>1</b>		<b>1</b>	
<b>Vol à l'arraché</b>	Acc.	4	5	2	2	6	2	5	4	3	1	4	3
	Tent.		2	1	1		1	1			1		
	<b>Total</b>	<b>4</b>	<b>7</b>	<b>3</b>	<b>3</b>	<b>6</b>	<b>3</b>	<b>6</b>	<b>4</b>	<b>3</b>	<b>2</b>	<b>4</b>	<b>3</b>
<b>Vol à la tire</b>	Acc.	34	13	11	13	12	15	8	14	12	12	9	6
	Tent.												
	<b>Total</b>	<b>34</b>	<b>13</b>	<b>11</b>	<b>13</b>	<b>12</b>	<b>15</b>	<b>8</b>	<b>14</b>	<b>12</b>	<b>12</b>	<b>9</b>	<b>6</b>
<b>Vol à l'étalage</b>	Acc.	33	36	52	29	56	44	32	28	42	36	42	24
	Tent.	2	1		3	2	4	1				2	2
	<b>Total</b>	<b>35</b>	<b>37</b>	<b>52</b>	<b>32</b>	<b>58</b>	<b>48</b>	<b>33</b>	<b>28</b>	<b>42</b>	<b>36</b>	<b>44</b>	<b>26</b>
<b>Vol par ruse</b>	Acc.	14	9	1	6	3	6	2	3	4	2	3	
	Tent.	6				1					2	1	
	<b>Total</b>	<b>20</b>	<b>9</b>	<b>1</b>	<b>6</b>	<b>4</b>	<b>6</b>	<b>2</b>	<b>3</b>	<b>4</b>	<b>4</b>	<b>4</b>	
<b>Vol de métaux</b>	Acc.		1	2	3		1	4		2		1	1
	Tent.												
	<b>Total</b>		<b>1</b>	<b>2</b>	<b>3</b>		<b>1</b>	<b>4</b>		<b>2</b>		<b>1</b>	<b>1</b>
<b>Vol sur les chantiers</b>	Acc.	12	4	4	4	2		3	2	3		3	2
	Tent.	1								1	1		
	<b>Total</b>	<b>13</b>	<b>4</b>	<b>4</b>	<b>4</b>	<b>2</b>		<b>3</b>	<b>2</b>	<b>4</b>	<b>1</b>	<b>3</b>	<b>2</b>
<b>Vol d'animaux</b>	Acc.	2			1					2	3		
	Tent.												
	<b>Total</b>	<b>2</b>			<b>1</b>					<b>2</b>	<b>3</b>		
<b>Vol de cargaison</b>	Acc.				1				1			1	
	Tent.												
	<b>Total</b>				<b>1</b>				<b>1</b>			<b>1</b>	



**Criminalité ICT**

		2000	2015	2016	2017	2018	2019	2020	2021	2022	2023	2024	2025
Fraude de cartes de paiements	Acc.		74	20	15	6	17	7	19	8	9	8	1
	Tent.		1	7	2								
	<b>Total</b>		<b>75</b>	<b>27</b>	<b>17</b>	<b>6</b>	<b>17</b>	<b>7</b>	<b>19</b>	<b>8</b>	<b>9</b>	<b>8</b>	<b>1</b>
Phishing	Acc.							1	1	1	4	2	
	Tent.												
	<b>Total</b>							<b>1</b>	<b>1</b>	<b>1</b>	<b>4</b>	<b>2</b>	
Ransomware	Acc.						1						
	Tent.												
	<b>Total</b>						<b>1</b>						
Shouldersurfing	Acc.				1								
	Tent.												
	<b>Total</b>				<b>1</b>								

**FC Autre**

		2000	2015	2016	2017	2018	2019	2020	2021	2022	2023	2024	2025
Violence contre les métiers d'intérêt général	Acc.	1	2	4	3	5	4	8	2	6	5	4	1
	Tent.					1							
	<b>Total</b>	<b>1</b>	<b>2</b>	<b>4</b>	<b>3</b>	<b>6</b>	<b>4</b>	<b>8</b>	<b>2</b>	<b>6</b>	<b>5</b>	<b>4</b>	<b>1</b>
Viol collectif	Acc.			1		2						1	
	Tent.												
	<b>Total</b>			<b>1</b>		<b>2</b>						<b>1</b>	
Graffiti	Acc.	2	5	1	5	2	7	5	1	5		5	
	Tent.												
	<b>Total</b>	<b>2</b>	<b>5</b>	<b>1</b>	<b>5</b>	<b>2</b>	<b>7</b>	<b>5</b>	<b>1</b>	<b>5</b>		<b>5</b>	
Dégradation de voiture	Acc.	30	75	79	84	87	63	44	61	56	54	46	19
	Tent.												
	<b>Total</b>	<b>30</b>	<b>75</b>	<b>79</b>	<b>84</b>	<b>87</b>	<b>63</b>	<b>44</b>	<b>61</b>	<b>56</b>	<b>54</b>	<b>46</b>	<b>19</b>
Rixe au couteau	Acc.		1				1		2	1	2		
	Tent.												
	<b>Total</b>		<b>1</b>				<b>1</b>		<b>2</b>	<b>1</b>	<b>2</b>		

**PH Violence intrafamiliale (VIF)**

		2000	2015	2016	2017	2018	2019	2020	2021	2022	2023	2024	2025
VIF: physique, dans le couple	Acc.	15	52	27	28	38	51	47	47	41	48	53	18
	Tent.										1	1	
	<b>Total</b>	<b>15</b>	<b>52</b>	<b>27</b>	<b>28</b>	<b>38</b>	<b>51</b>	<b>47</b>	<b>47</b>	<b>41</b>	<b>49</b>	<b>54</b>	<b>18</b>



**PH Violence intrafamiliale (VIF)**

		2000	2015	2016	2017	2018	2019	2020	2021	2022	2023	2024	2025
<b>VIF: physique, envers des descendants</b>	Acc.	5	4	3	5	6	8	13	11	3	9	13	4
	Total	5	4	3	5	6	8	13	11	3	9	13	4
<b>VIF: physique, envers d'autres membres</b>	Acc.	30	1	7	9	4	7	9	13	9	13	11	5
	Tent.				2								
	Total	30	1	7	11	4	7	9	13	9	13	11	5
<b>VIF: sexuelle, dans le couple</b>	Acc.				1					1	1	2	
	Tent.										1		
	Total				1					1	2	2	
<b>VIF: sexuelle, envers des descendants</b>	Acc.	2	2	4	2	1	5	4	1				
	Total	2	2	4	2	1	5	4	1				
<b>VIF: sexuelle, envers d'autres membres</b>	Acc.	1							1				
	Total	1							1				
<b>VIF: psychique, dans le couple</b>	Acc.	59	43	37	25	23	28	30	53	25	36	48	9
	Total	59	43	37	25	23	28	30	53	25	36	48	9
<b>VIF: psychique, envers des descendants</b>	Acc.	2	2	1	3	4	7	8	5	3	2	4	3
	Total	2	2	1	3	4	7	8	5	3	2	4	3
<b>VIF: psychique, envers d'autres membres</b>	Acc.		1	3	4	6	6	6	13	1	5	5	1
	Total		1	3	4	6	6	6	13	1	5	5	1
<b>VIF: économique, dans le couple</b>	Acc.		7	4	3	3	3	2	6	6	6	7	4
	Total		7	4	3	3	3	2	6	6	6	7	4
<b>VIF: économique, envers des descendants</b>	Acc.	4						1	1		3		1
	Tent.	1											
	Total	5						1	1		3		1
<b>VIF: économique, envers d'autres membres</b>	Acc.	11	5	5	4	3	5	1	6	2	4	3	1
	Total	11	5	5	4	3	5	1	6	2	4	3	1



**PH Hormones et dopage**

	2000	2015	2016	2017	2018	2019	2020	2021	2022	2023	2024	2025
<b>Dopage humain</b> <b>Acc.</b>		1										
<b>Total</b>		1										
<b>Engraissement illégal</b> <b>Acc.</b>			1		1							
<b>Total</b>			1		1							

**PH Drogues**

	2000	2015	2016	2017	2018	2019	2020	2021	2022	2023	2024	2025
<b>Vente de cocaïne</b> <b>Acc.</b>		5	2	5	1	4	2	5	1	6	2	2
<b>Total</b>		5	2	5	1	4	2	5	1	6	2	2
<b>Import-export de cocaïne</b> <b>Acc.</b>				1								
<b>Total</b>				1								
<b>Vente de drogues synthétiques</b> <b>Acc.</b>		5	2	1	2			1			1	
<b>Total</b>		5	2	1	2			1			1	
<b>Production de cannabis (culture)</b> <b>Acc.</b>		2	2	4	1		1	1				
<b>Total</b>		2	2	4	1		1	1				
<b>Vente de cannabis en grande quantité</b> <b>Acc.</b>					1	1						
<b>Total</b>					1	1						
<b>Vente-traffic d'héroïne</b> <b>Acc.</b>		3	5		1		1		4	1		
<b>Total</b>		3	5		1		1		4	1		

**PH Trafic d'armes**

	2000	2015	2016	2017	2018	2019	2020	2021	2022	2023	2024	2025
<b>Commerce et production d'arme à feu et mun.</b> <b>Acc.</b>				1			1	1			1	
<b>Total</b>				1			1	1			1	
<b>Commerce et production d'arme non à feu</b> <b>Acc.</b>	1											
<b>Total</b>	1											



**PH Traite des êtres humains**

		2000	2015	2016	2017	2018	2019	2020	2021	2022	2023	2024	2025
<b>TEH - exploitation économique</b>	Acc.						1		1				
	Total						1		1				
<b>TEH - exploitation sexuelle</b>	Acc.		1	3	1				2		3	3	1
	Total		1	3	1				2		3	3	1

**PH Violence dans l'espace public**

		2000	2015	2016	2017	2018	2019	2020	2021	2022	2023	2024	2025
<b>Violence physique (transport public)</b>	Acc.	2	3	6	5	9	5	1	3	6	4	2	1
	Total	2	3	6	5	9	5	1	3	6	4	2	1
<b>Violence physique (voie publique)</b>	Acc.	50	45	48	49	60	54	53	49	50	70	54	14
	Tent.		1		1	2	1	4	1	2	1	2	1
	Total	50	46	48	50	62	55	57	50	52	71	56	15
<b>Violence physique (autre endroit public)</b>	Acc.	15	7	4	3	4	5	1	1	1	2	2	
	Tent.				1				1				
	Total	15	7	4	4	4	5	1	2	1	2	2	
<b>Violence physique (endroit accessible au public)</b>	Acc.	39	19	16	11	10	13	16	11	16	17	14	4
	Tent.			1						1	1		
	Total	39	19	17	11	10	13	16	11	17	18	14	4
<b>Violence sexuelle (transport public)</b>	Acc.			1	1	3			2				
	Total			1	1	3			2				
<b>Violence sexuelle (voie publique)</b>	Acc.	3	1	3	2	7	3	3		3	4	5	1
	Tent.					1							
	Total	3	1	3	2	8	3	3		3	4	5	1
<b>Violence sexuelle (autre endroit public)</b>	Acc.			1		1	1		1			2	
	Total			1		1	1		1			2	
<b>Violence sexuelle (endroit accessible au public)</b>	Acc.	2	3	2	2	3	1	3	2	4	4	2	1
	Total	2	3	2	2	3	1	3	2	4	4	2	1



**PH Violence dans l'espace public**

		2000	2015	2016	2017	2018	2019	2020	2021	2022	2023	2024	2025
Violence psychique (transport public)	Acc.	6	5	2	3	2	1		4	5	4	4	1
	Total	6	5	2	3	2	1		4	5	4	4	1
Violence psychique (voie publique)	Acc.	32	51	42	35	48	50	41	48	36	30	36	16
	Tent.			1									
	Total	32	51	43	35	48	50	41	48	36	30	36	16
Violence psychique (autre endroit public)	Acc.	15	3	1	4	6	1	8	4	6	4	2	1
	Total	15	3	1	4	6	1	8	4	6	4	2	1
Violence psychique (endroit accessible au public)	Acc.	31	23	18	17	18	10	17	10	23	17	16	4
	Total	31	23	18	17	18	10	17	10	23	17	16	4
Vol à main armée (transport public)	Acc.	1											
	Total	1											
Vol à main armée (voie publique)	Acc.	1	1				1		2				
	Tent.	1											
	Total	2	1				1		2				
Vol à main armée (autre endroit public)	Acc.						1						
	Tent.	2											
	Total	2					1						
Vol à main armée (endroit accessible au public)	Acc.	2		1	3				1	2		1	
	Tent.	2				1	1	1					
	Total	4		1	3	1	1	1	1	2		1	
Vol avec violence sans arme (transport public)	Acc.	3		1		1		1	1	2			
	Tent.	1											
	Total	4		1		1		1	1	2			
Vol avec violence sans arme (voie publique)	Acc.	4	10	4	4	7	4	9	7	5	4	4	2
	Tent.	1		1		2	1	1		1		1	
	Total	5	10	5	4	9	5	10	7	6	4	5	2



**PH Violence dans l'espace public**

		2000	2015	2016	2017	2018	2019	2020	2021	2022	2023	2024	2025
<b>Vol avec violence sans arme (autre endroit public)</b>	Acc.		1	3									
	Total		1	3									
<b>Vol avec violence sans arme (endr. acces. au pub.)</b>	Acc.	7	3	2	1	2	1	3		2	2	1	
	Tent.	1	1	1	1						1		
	Total	8	4	3	2	2	1	3		2	3	1	

**PH Autre**

		2000	2015	2016	2017	2018	2019	2020	2021	2022	2023	2024	2025
<b>Faux policiers</b>	Acc.		1						1				
	Total		1						1				
<b>Terrorisme, extrémisme et radicalisme</b>	Acc.			1	1			1					
	Total			1	1			1					
<b>Cyberharcèlement</b>	Acc.	4	16	6	11	23	16	11	1	7	4	5	
	Total	4	16	6	11	23	16	11	1	7	4	5	
<b>Fraude à l'identité</b>	Acc.	5	7	9	6	8	7	9	14	8	17	15	6
	Tent.												1
	Total	5	7	9	6	8	7	9	14	8	17	15	7

# ***STATISTIQUES POLICIERES DE CRIMINALITE***

---

*LIEU DE PERPETRATION: COMMUNE*

**Dinant**

***ANNEXE IV: FAITS ENREGISTRES  
NON CRIMINELS***



Dinant

Faits non criminels

Maladies / Décès / Disparition

	2000	2015	2016	2017	2018	2019	2020	2021	2022	2023	2024	2025
Suicide	6	7	9	6	10	8	11	2	12	7	17	5
Personne malade	10	13	14	5	17	9	18	8	7	7	15	5
Décès suspect		2	4	2	6	3	3	5	3		4	1
Décès naturel	4	1	7	2	1	1	3	1	1	1	5	1
Disparition (personne disparue)	14	7	3	6	8	6	7	8	7	2	8	3
Accident (sauf roulage)	2	3	3		4	1	1	1	2	1		
Cadavre non identifié			1	1	1				1		1	
Sécurité des travailleurs (accident du travail)											3	
Autres	3	5										
<b>Total</b>	<b>39</b>	<b>38</b>	<b>41</b>	<b>22</b>	<b>47</b>	<b>28</b>	<b>43</b>	<b>25</b>	<b>33</b>	<b>18</b>	<b>53</b>	<b>15</b>

Appels

	2000	2015	2016	2017	2018	2019	2020	2021	2022	2023	2024	2025
Alarme	5											
Appels	7	4	2		2	2	18	1	1	2	1	3
<b>Total</b>	<b>12</b>	<b>4</b>	<b>2</b>		<b>2</b>	<b>2</b>	<b>18</b>	<b>1</b>	<b>1</b>	<b>2</b>	<b>1</b>	<b>3</b>

Problèmes sociaux

	2000	2015	2016	2017	2018	2019	2020	2021	2022	2023	2024	2025
Différends familiaux	60	10	10	2	10	6	11	5	4	6	7	2
Différend (pas de coups)	44	7		3	3	2	4	7	4	5	1	
Affaire civile	64	6	3	2	1	1	1		1	2		
Protection de la jeunesse	30	10	9	17	14	3	7	6	5	9	14	4
Non spécifié										1		
Autres	13		1	1	3		1	1		1		
<b>Total</b>	<b>211</b>	<b>33</b>	<b>23</b>	<b>25</b>	<b>31</b>	<b>12</b>	<b>24</b>	<b>19</b>	<b>14</b>	<b>24</b>	<b>22</b>	<b>6</b>



### Catastrophes

	2000	2015	2016	2017	2018	2019	2020	2021	2022	2023	2024	2025
Eboulement	1							1				
Dégâts tempête							1					
Autres	1											
<b>Total</b>	<b>2</b>						<b>1</b>	<b>1</b>				

### Ordre public

	2000	2015	2016	2017	2018	2019	2020	2021	2022	2023	2024	2025
Troubles	6	5	9	10	13	6	9	5	12	4	12	4
Autres	2										1	
<b>Total</b>	<b>8</b>	<b>5</b>	<b>9</b>	<b>10</b>	<b>13</b>	<b>6</b>	<b>9</b>	<b>5</b>	<b>12</b>	<b>4</b>	<b>13</b>	<b>4</b>

### Agissements suspects

	2000	2015	2016	2017	2018	2019	2020	2021	2022	2023	2024	2025
	20	13	7	5	2	4	6	5	1	5	2	2
<b>Total</b>	<b>20</b>	<b>13</b>	<b>7</b>	<b>5</b>	<b>2</b>	<b>4</b>	<b>6</b>	<b>5</b>	<b>1</b>	<b>5</b>	<b>2</b>	<b>2</b>

### Objets trouvés

	2000	2015	2016	2017	2018	2019	2020	2021	2022	2023	2024	2025
	3	3	2	1	1		1	2	2	1		
<b>Total</b>	<b>3</b>	<b>3</b>	<b>2</b>	<b>1</b>	<b>1</b>		<b>1</b>	<b>2</b>	<b>2</b>	<b>1</b>		

### Objets perdus

	2000	2015	2016	2017	2018	2019	2020	2021	2022	2023	2024	2025
	87	403	358	353	441	438	333	344	370	374	349	189
<b>Total</b>	<b>87</b>	<b>403</b>	<b>358</b>	<b>353</b>	<b>441</b>	<b>438</b>	<b>333</b>	<b>344</b>	<b>370</b>	<b>374</b>	<b>349</b>	<b>189</b>



**Autres non-infractions**

	2000	2015	2016	2017	2018	2019	2020	2021	2022	2023	2024	2025
Ordonnance de capture	1		1	3	2		1		1	1	1	
Réhabilitation								1				
Non-respect des conditions	4	2	3	5	10	12	3	6	5	7	11	3
Procès-verbal d'information	73	14	5	8	10	5	14	5	6	5	3	3
Notification		36	30	19	19	37	20	38	33	30	49	14
Dégradation involontaire câbles (non-télécom)			1					1		1		
Comportement lié à une radicalisation violente			1									
Demande signalement surveillance électronique									8	9	29	2
Fonction de contrôle armes				1	1	3	3	52	25	49	34	16
Autres non infractions	37											
<b>Total</b>	<b>115</b>	<b>52</b>	<b>41</b>	<b>36</b>	<b>42</b>	<b>57</b>	<b>41</b>	<b>103</b>	<b>78</b>	<b>102</b>	<b>127</b>	<b>38</b>