

STATISTIQUES POLICIERES DE CRIMINALITE

LIEU DE PERPETRATION: COMMUNE

Couvin

2000 - 1er Semestre 2025

Police fédérale - DGRIDRIIBIPOL

STATISTIQUES POLICIERES DE CRIMINALITE

LIEU DE PERPETRATION: COMMUNE

Couvin

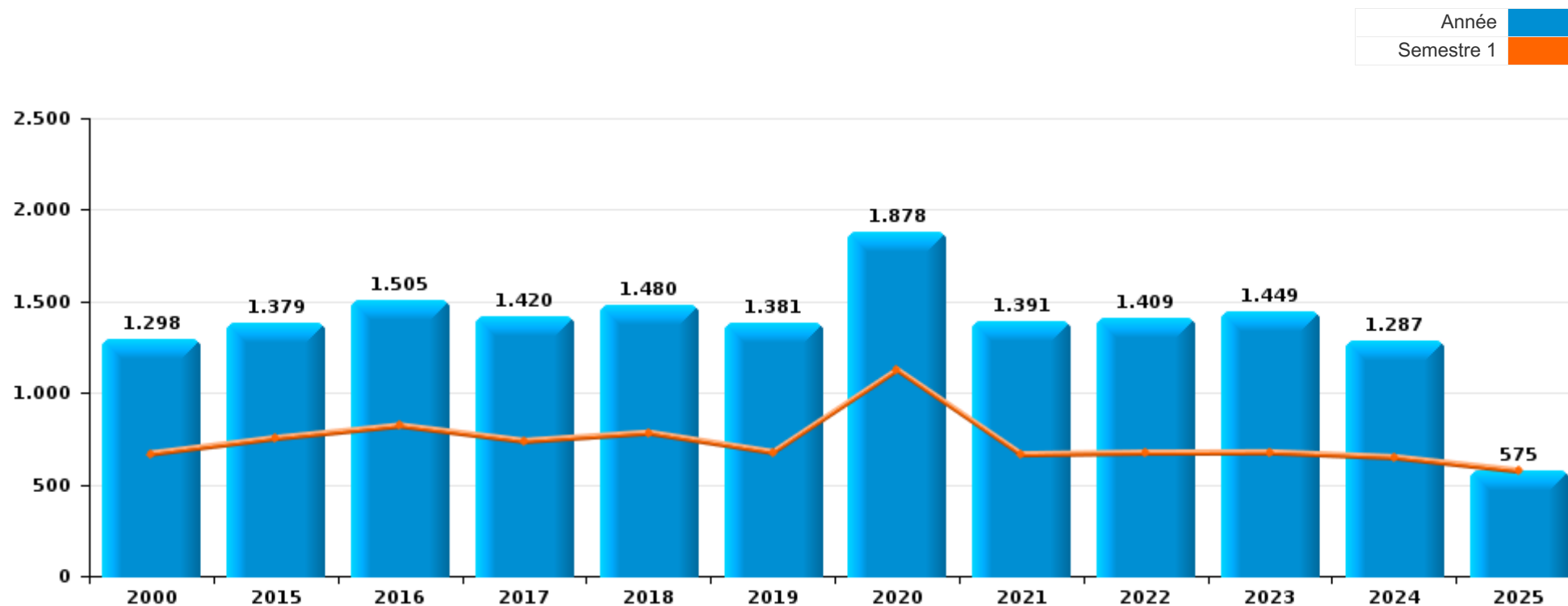
PARTIE I : INFRACTIONS JUDICIAIRES

CRIMINALITE ENREGISTREE COMMISE AU NIVEAU DE LA COMMUNE



Couvin

	2000	2015	2016	2017	2018	2019	2020	2021	2022	2023	2024	2025
Nombre total des délits	1.298	1.379	1.505	1.420	1.480	1.381	1.878	1.391	1.409	1.449	1.287	575



FPF/DGR/DRI/BIPOL - Statistiques policières de criminalité (date de clôture: 31/10/2025)

Les données pour les années 2001 jusqu'à 2014 ne sont plus publiées mais restent disponibles sur demande auprès du service BIPOL.

Les données pour 2025 ne concernent que le 1er semestre.



Couvin

	2000	2015	2016	2017	2018	2019	2020	2021	2022	2023	2024	2025
Vol et extorsion	439	420	383	314	298	279	185	204	202	220	209	72
Infr. contre l'intégrité physique	106	133	155	161	155	142	154	178	168	185	148	74
Dégradation de la propriété	207	134	125	124	117	122	126	111	148	120	115	47
Drogues	78	87	191	181	222	172	107	95	76	94	102	45
Registre de population	32	89	104	93	111	87	85	79	117	87	63	46
Fraude	86	49	51	45	68	74	75	79	117	136	96	50
Criminalité informatique		35	14	32	83	99	141	78	108	147	114	40
Infr. contre la sécurité publique	85	60	47	93	78	75	75	85	69	70	63	25
Infr. contre autres valeurs morales et sentiments	33	45	40	71	59	69	73	86	82	76	91	39
Armes et explosifs	31	97	133	110	65	50	53	47	26	39	40	23
Santé publique							536	82				
Protection de la jeunesse	13	41	43	41	46	42	40	43	54	55	36	13
Législation sur les étrangers	2	10	33	15	26	32	48	58	60	53	39	30
Infr. contre les moeurs	12	36	37	16	34	22	32	22	50	42	19	12
Infr. contre la foi publique	18	20	30	22	21	25	38	29	23	16	34	12
Infr. contre la famille	28	17	9	9	14	20	11	42	22	17	40	10
Ivresse et alcool	5	25	21	12	23	20	23	17	23	21	21	14
Infr. contre l'autorité publique	9	28	17	17	9	16	23	14	28	15	6	8
Infr. relative au statut juridique de l'enfant	1	34	38	23	7	9	6	10	9	12	10	4
Environnement	50	9	9	10	13	4	15	15	8	11	10	5
Code pénal social		5	14	17	15	11	9	7	10	21	13	5
Protection de la personne	10	1	3	6	1	3	7	1	1	3	4	1
Contravention Code pénal	38					1	1					
Autres lois spéciales	9	1	1	3	2	1	7	5	3	2	2	
Travail	1	2	1		5	3		1	2	2	7	
Carte d'identité				2	3		5	1	2	3		
Infr. contre la liberté individuelle			2	3	2	1	1			1		
Protection des revenus publics			3		1		2					
Sécurité privée	1		1								3	
Exercice illégal de l'autorité publique	3					1						
Traite des êtres humains					2					1	1	
Pratiques commerciales	1							1	1			
Autres infractions Code pénal						1						
Législation économique		1										
Loi du football								1				
Provocation crime ou délits											1	
Sous-total	1.298	1.379	1.505	1.420	1.480	1.381	1.878	1.391	1.409	1.449	1.287	575
Contravention règlement policier local		127	158	143	184	286	186	186	202	150	173	88
Sous-total		127	158	143	184	286	186	186	202	150	173	88
Total	1.298	1.506	1.663	1.563	1.664	1.667	2.064	1.577	1.611	1.599	1.460	663

FPF/DGR/DRI/BIPOL - Statistiques policières de criminalité (date de clôture: 31/10/2025)

Les données pour les années 2001 jusqu'à 2014 ne sont plus publiées mais restent disponibles sur demande auprès du service BIPOL.

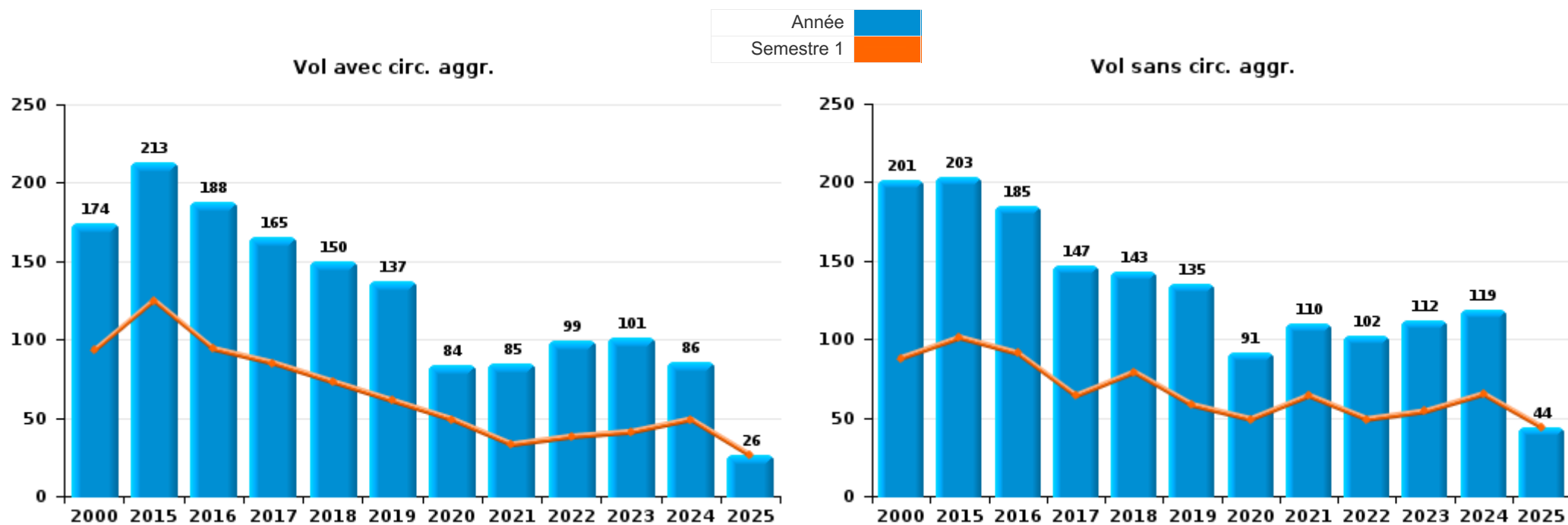
Les données pour 2025 ne concernent que le 1er semestre.



I.1. Catégorie des infractions : Vol et extorsion (top 5 des infractions au niveau national 2024)

Couvin

	2000	2015	2016	2017	2018	2019	2020	2021	2022	2023	2024	2025
Vol sans circ. agr.	201	203	185	147	143	135	91	110	102	112	119	44
Vol avec circ. agr.	174	213	188	165	150	137	84	85	99	101	86	26
Vol non spécifié	61	2	2	1	3	5	3	3		1	1	1
Extorsion	3	2	8	1	2	2	7	6	1	6	3	1
Total	439	420	383	314	298	279	185	204	202	220	209	72



FPF/DGR/DRI/BIPOL - Statistiques policières de criminalité (date de clôture: 31/10/2025)
 Les données pour les années 2001 jusqu'à 2014 ne sont plus publiées mais restent disponibles sur demande auprès du service BIPOL.
 Les données pour 2025 ne concernent que le 1er semestre.



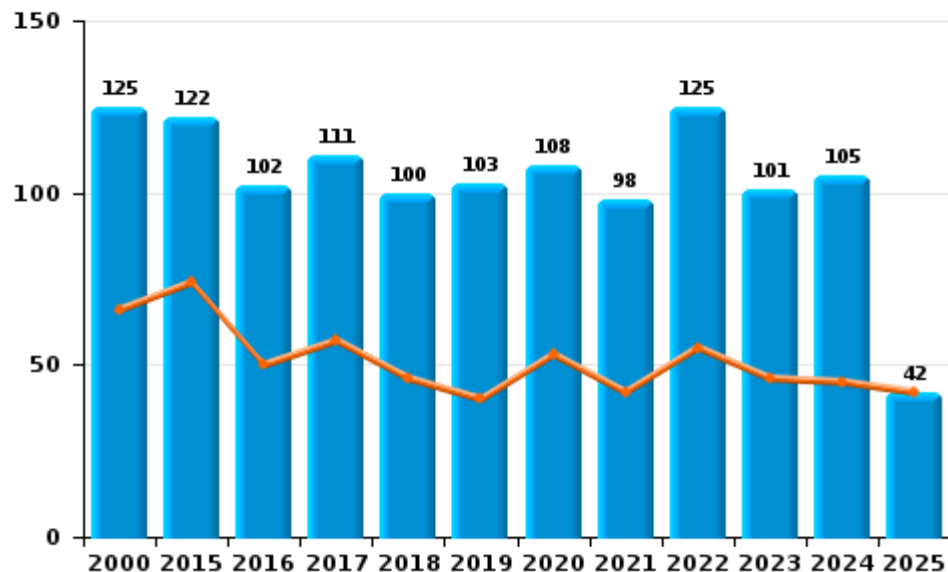
I.2. Catégorie des infractions : Dégradation de la propriété (top 5 des infractions au niveau national 2024)

Couvin

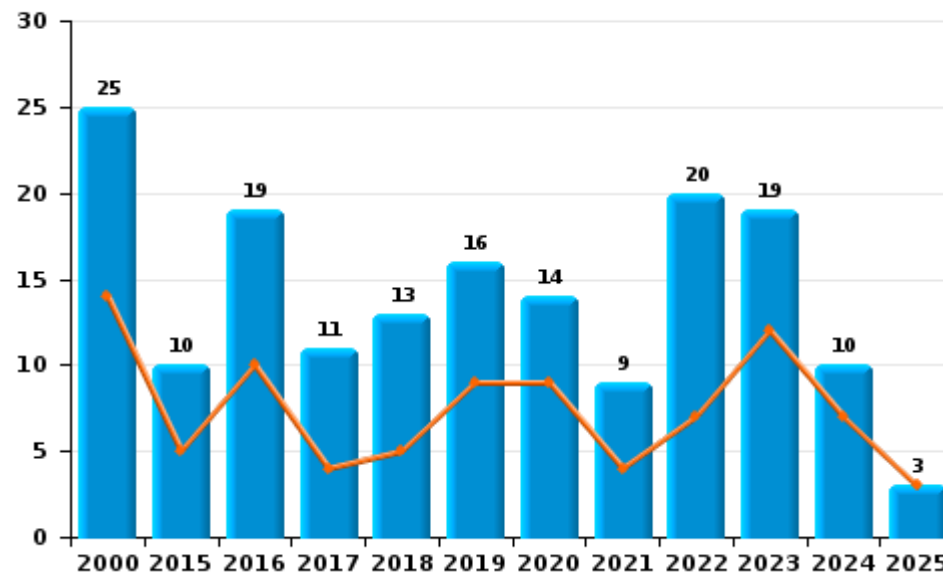
	2000	2015	2016	2017	2018	2019	2020	2021	2022	2023	2024	2025
Vandalisme	125	122	102	111	100	103	108	98	125	101	105	42
Incendie volontaire	12	10	14	8	8	11	2	5	16	7	5	3
Destruction, dénaturation, dégradation	56	1	4	2	4	3	4	4	3			2
Incendie involontaire	13		5	3	5	5	12	4	4	12	5	
Destruction par explosion volontaire	1	1										
Total	207	134	125	124	117	122	126	111	148	120	115	47



Vandalisme



Incendie

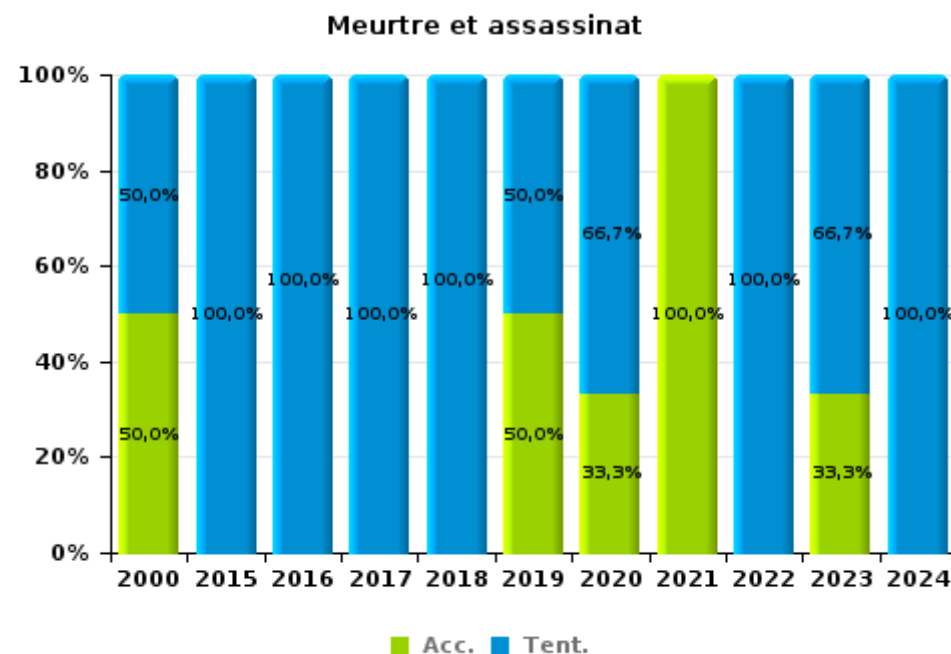
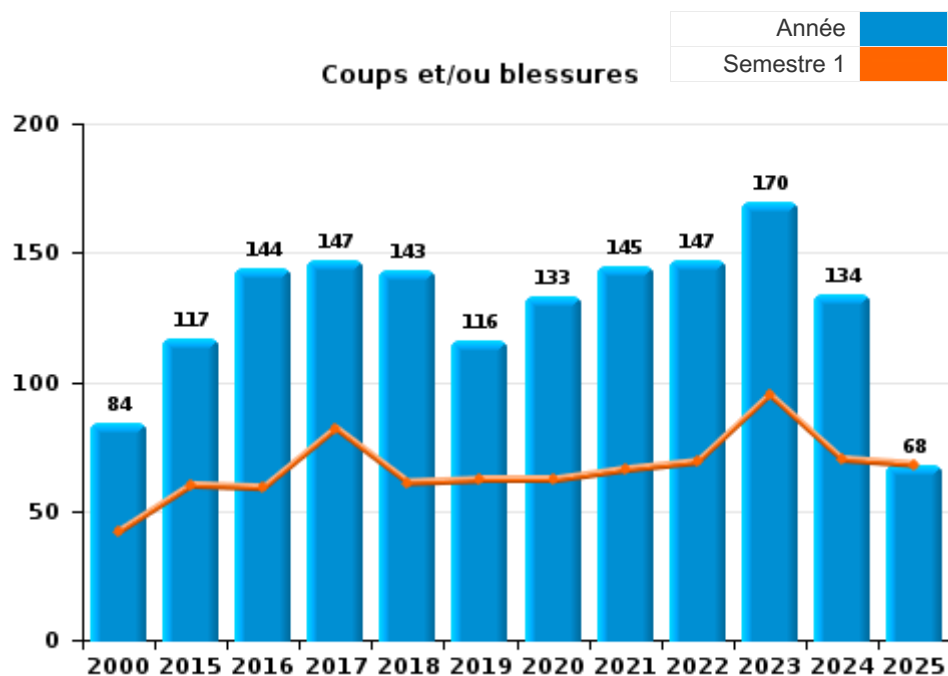




I.3. Catégorie des infractions : Infr. contre l'intégrité physique (top 5 des infractions au niveau national 2024)

Couvin

	2000	2015	2016	2017	2018	2019	2020	2021	2022	2023	2024	2025
Coups et/ou blessures	84	117	144	147	143	116	133	145	147	170	134	68
Autres	20	13	6	12	9	24	18	32	18	12	11	6
Meurtre et assassinat	2	3	5	2	3	2	3	1	3	3	3	
Total	106	133	155	161	155	142	154	178	168	185	148	74





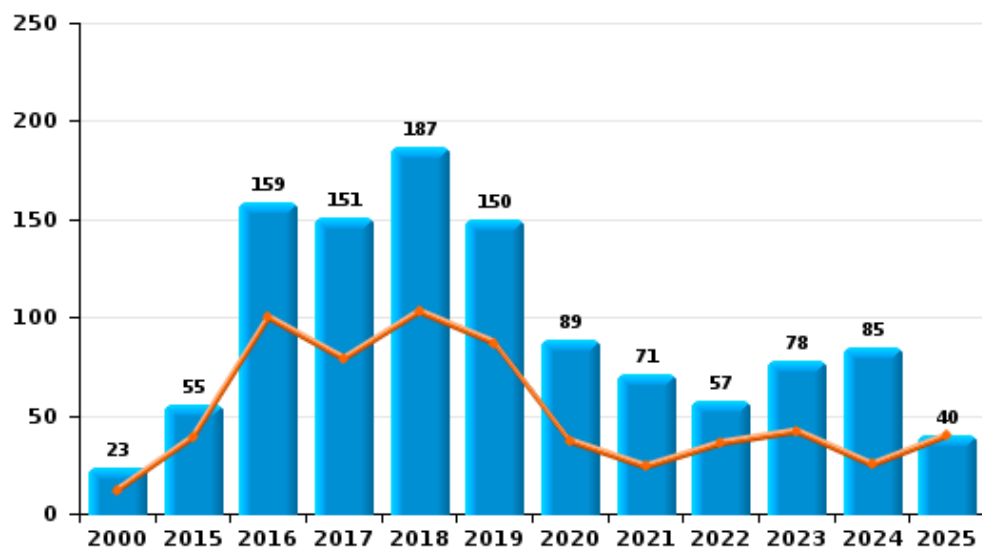
I.4. Catégorie des infractions : Drogues (top 5 des infractions au niveau national 2024)

Couvin

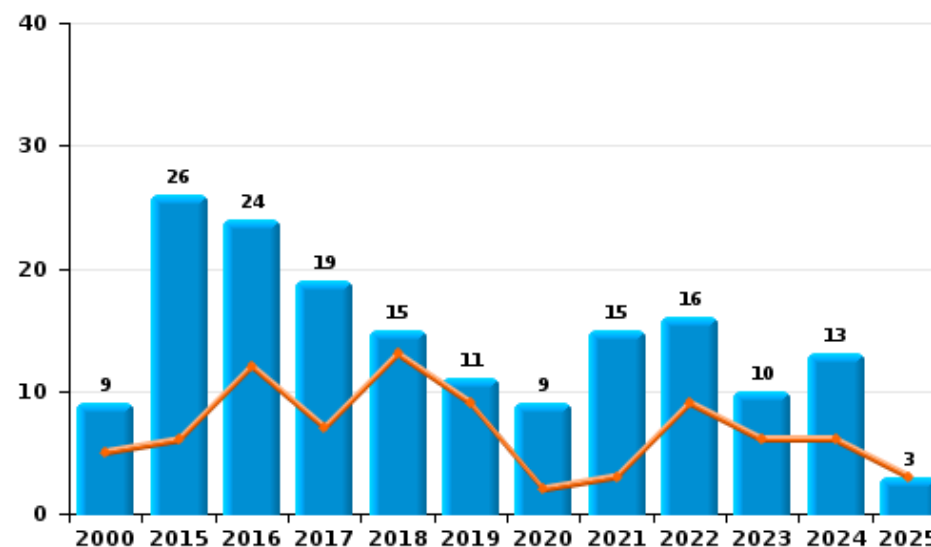
	2000	2015	2016	2017	2018	2019	2020	2021	2022	2023	2024	2025
Détention	23	55	159	151	187	150	89	71	57	78	85	40
Commerce	9	26	24	19	15	11	9	15	16	10	13	3
Usage	44	2	3	2	4	2	4	1	1		1	1
Importation et exportation	1		3	5	14	7		1	1	2	2	1
Fabrication	1	3	1	2	2	1	5	7	1	4	1	
Autres		1	1	2		1						
Total	78	87	191	181	222	172	107	95	76	94	102	45



Détention



Commerce



FPF/DGR/DRI/BIPOL - Statistiques policières de criminalité (date de clôture: 31/10/2025)
 Les données pour les années 2001 jusqu'à 2014 ne sont plus publiées mais restent disponibles sur demande auprès du service BIPOL.
 Les données pour 2025 ne concernent que le 1er semestre.



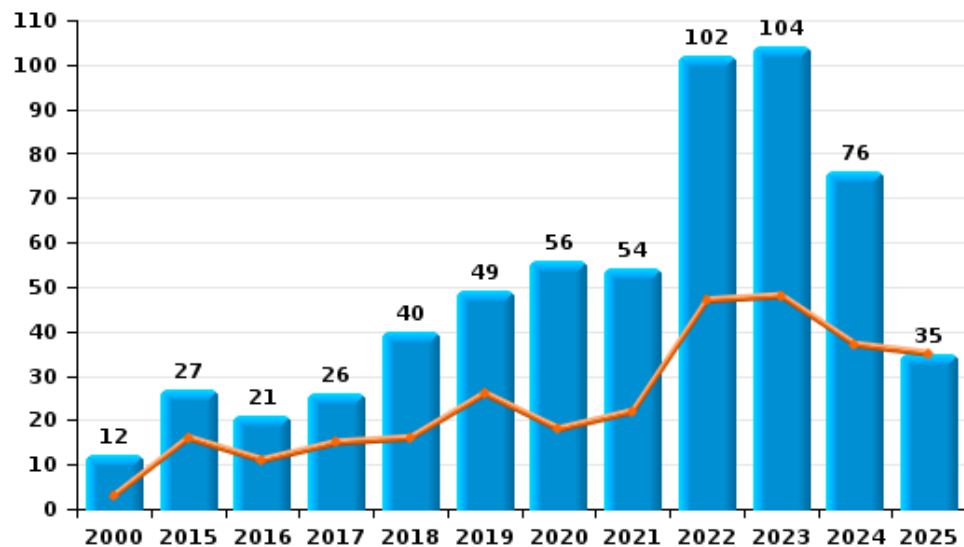
I.5. Catégorie des infractions : Fraude (top 5 des infractions au niveau national 2024)

Couvin

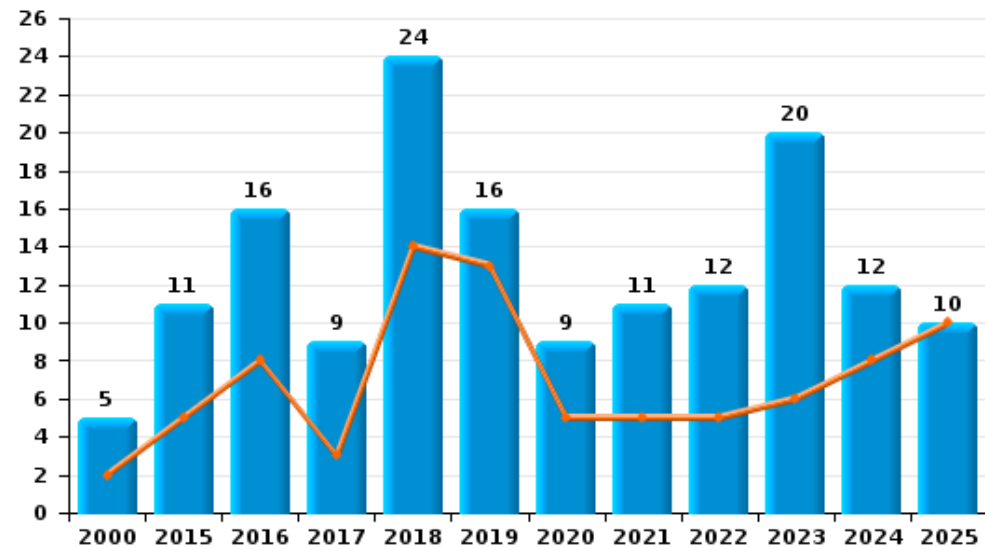
	2000	2015	2016	2017	2018	2019	2020	2021	2022	2023	2024	2025
Escroquerie	12	27	21	26	40	49	56	54	102	104	76	35
Abus de confiance et infr. apparentées	5	11	16	9	24	16	9	11	12	20	12	10
Détournement et destruction frauduleuse	51		2	4		3	2	10	2	3	1	2
Fraudes: Autres	10	1	3	1	1	2	4	2		6	5	3
Recel	3	4	2	2	2	3	3	1	1	1	2	
Grivèlerie	5	5	6	2		1		1		2		
Infr. liées à l'insolvabilité		1	1	1	1		1					
Total	86	49	51	45	68	74	75	79	117	136	96	50



Escroquerie



Abus de confiance et infr. apparentées



FPF/DGR/DRI/BIPOL - Statistiques policières de criminalité (date de clôture: 31/10/2025)

Les données pour les années 2001 jusqu'à 2014 ne sont plus publiées mais restent disponibles sur demande auprès du service BIPOL.
Les données pour 2025 ne concernent que le 1er semestre.

STATISTIQUES POLICIERES DE CRIMINALITE

LIEU DE PERPETRATION: COMMUNE

Couvin

PARTIE II : FIGURES CRIMINELLES / PHENOMENES



Couvin

FC Vol moyen de transport

	2000	2015	2016	2017	2018	2019	2020	2021	2022	2023	2024	2025
Vol de voiture	40	20	10	14	17	15	7	8	6	10	6	4
Vol de moto	2		5	4	2						1	2
Carjacking	3	1						2		1	1	
Homejacking		1				1					1	
Vol dans les garages	1			1		3	1					
Vol de vélomoteur	14	2	5	4	1	3		2	2	3	3	1
Vol de vélo	8	6	4	5	7	4	4	12	4	4	1	2

FC Cambriolage

	2000	2015	2016	2017	2018	2019	2020	2021	2022	2023	2024	2025
Cambriolage dans habitation	35	70	72	63	65	61	29	46	37	47	37	16
Cambriolage ds entreprise ou commerce	30	48	45	26	21	17	13	13	13	13	16	3
Cambriolage ds service public ou bâtiment administ	10	6	13	7	11	5	9	2	5	7	5	2
Vol au bélier	2											
Cambriolage dans bâtiment (total)	75	124	130	96	97	83	50	61	55	67	58	21



FC Vol autre

	2000	2015	2016	2017	2018	2019	2020	2021	2022	2023	2024	2025
Vol à main armée	6	4	4	5	2	1	1	4	1	1	3	
Vol avec violence sans arme	7	13	13	5	6	8	16	14	7	8	12	3
Vol dans ou sur un véhicule	104	73	50	42	22	44	20	15	28	19	20	3
Vol d'armes et explosifs	3	8	5	5	1	1	2	3	2	3	2	1
Arrachage de sac à main		1				1				1	1	
Vol à l'arraché	3	1	1	2	2	1	1		1	1	1	1
Vol à la tire	8	12	4	2	4	4	4	2	4	3	3	3
Vol à l'étalage	2	24	19	10	10	11	20	13	11	15	17	6
Vol par ruse		15	7	1	6	7	2	2	3	8	4	
Vol de métaux	3	7	3	6	5	8	1	3	6	5	4	1
Vol sur les chantiers	8	2	4	5	11	3	3	4		2	7	
Home-invasion		1				1	1	1			1	
Vol d'animaux	3	2	4	2	3	3				1	1	
Vol de cargaison			1							1	1	

Criminalité ICT

	2000	2015	2016	2017	2018	2019	2020	2021	2022	2023	2024	2025
Fraude de cartes de paiements	3	20	5	15	30	51	98	28	9	23	4	3
Phishing						26	50	35	37	59	40	9
Shouldersurfing									1	1		
Skimming							2			3		

FC Autre

	2000	2015	2016	2017	2018	2019	2020	2021	2022	2023	2024	2025
Violence contre les métiers d'intérêt général		5	3		2	7	2	6	2	1	2	1
Viol collectif							1			1		
Graffiti		3	5	4	11	7	6	6	6	1	3	
Dégradation de voiture	19	59	45	56	38	45	37	40	60	51	43	15
Rixe au couteau		2	4	1		2	1		5	2	1	1



PH Violence intrafamiliale (VIF)

	2000	2015	2016	2017	2018	2019	2020	2021	2022	2023	2024	2025
VIF: physique, dans le couple	10	32	40	38	36	44	49	56	48	65	42	19
VIF: physique, envers des descendants		8	10	10	7	8	13	10	12	16	5	4
VIF: physique, envers d'autres membres	13	8	18	10	17	10	13	20	17	13	8	8
VIF: sexuelle, dans le couple						2	1	2	4	4		1
VIF: sexuelle, envers des descendants	2	2	3			1	1	3	2		1	
VIF: sexuelle, envers d'autres membres										3	2	
VIF: psychique, dans le couple	17	55	53	45	31	46	33	68	49	45	69	27
VIF: psychique, envers des descendants		3	5	3	2	4	19	14	9	10	12	4
VIF: psychique, envers d'autres membres		4	6	10	9	14	11	13	8	4	5	1
VIF: économique, dans le couple	1	11	4	6	4	14	10	6	13	8	1	2
VIF: économique, envers des descendants	2	1	1			4	1		1			
VIF: économique, envers d'autres membres	15	5	2	4	6	10	5	6	5		3	2

PH Hormones et dopage

	2000	2015	2016	2017	2018	2019	2020	2021	2022	2023	2024	2025
Dopage humain				1								
Engraissement illégal								1				

PH Drogues

	2000	2015	2016	2017	2018	2019	2020	2021	2022	2023	2024	2025
Vente de cocaïne		3	3	2	5		1	3	2	1	2	
Import-export de drogues synthétiques										1	1	
Vente de drogues synthétiques		1	5		1			2		1	6	
Production de cannabis (culture)		2	1	2		1	2	5	1	2	1	
Vente de cannabis en grande quantité								1				
Import-export d'héroïne				1								
Vente-traffic d'héroïne		12	7	3	2	4		2	2	4	1	



PH Trafic d'armes

	2000	2015	2016	2017	2018	2019	2020	2021	2022	2023	2024	2025
Commerce et production d'arme à feu et mun.		6	2	2	1	1	2				2	1
Commerce et production d'arme non à feu				1							1	

PH Traite des êtres humains

	2000	2015	2016	2017	2018	2019	2020	2021	2022	2023	2024	2025
TEH - exploitation économique					2							
TEH - exploitation sexuelle		2						1	1	3	1	

PH Violence dans l'espace public

	2000	2015	2016	2017	2018	2019	2020	2021	2022	2023	2024	2025
Violence physique (transport public)	1	2	2	3	2	2	3	1	4		2	2
Violence physique (voie publique)	25	51	51	62	59	34	45	58	55	71	49	25
Violence physique (autre endroit public)	2	3	4	1	2	1	4	1	4	2	3	2
Violence physique (endroit accessible au public)	18	20	18	14	14	12	6	4	10	8	18	5
Violence sexuelle (transport public)		1							1	2	2	
Violence sexuelle (voie publique)		3	1	4	3	3	3	2	5	3		
Violence sexuelle (autre endroit public)		1					3	1	2		1	
Violence sexuelle (endroit accessible au public)	3	2	1		2	2	2		4	3	3	
Violence psychique (transport public)	2		2		1			1	1	1	3	
Violence psychique (voie publique)	29	19	25	42	39	47	34	59	50	51	40	16
Violence psychique (autre endroit public)	1	7	6	4	4	3	5		1	5	2	1
Violence psychique (endroit accessible au public)	15	13	14	10	9	11	11	9	6	22	12	5
Vol à main armée (voie publique)	2			2	1							
Vol à main armée (endroit accessible au public)	3	2	2	1	1		1				3	
Vol avec violence sans arme (transport public)											1	
Vol avec violence sans arme (voie publique)	2	8	5	2	3	2	5	4	3	3	2	2
Vol avec violence sans arme (autre endroit public)					2							
Vol avec violence sans arme (endr. acces. au pub.)	3	2	3	1			3	3	2	1	3	1



PH Autre

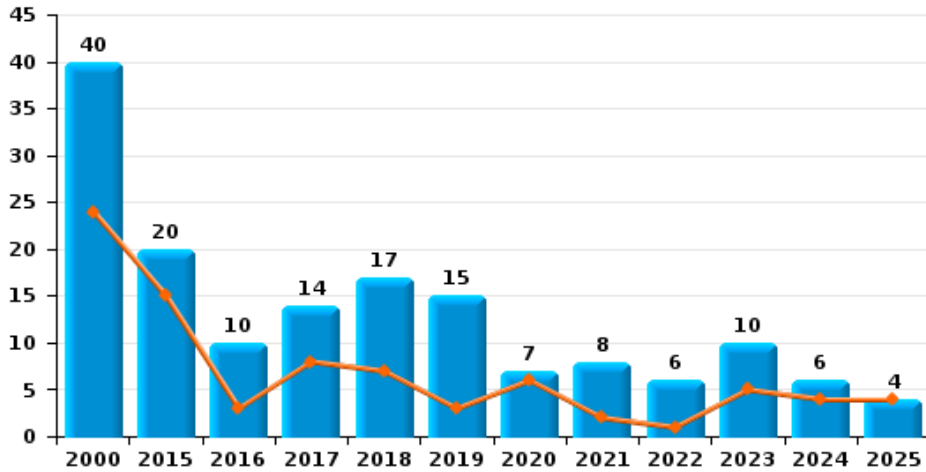
	2000	2015	2016	2017	2018	2019	2020	2021	2022	2023	2024	2025
Faux policiers		2	1		2			1			1	
Terrorisme, extrémisme et radicalisme					1			1				
Cyberharcèlement	2	13	13	29	14	18	16	18	14	13	18	11
Fraude à l'identité	3	11	15	12	14	14	26	22	16	7	18	10



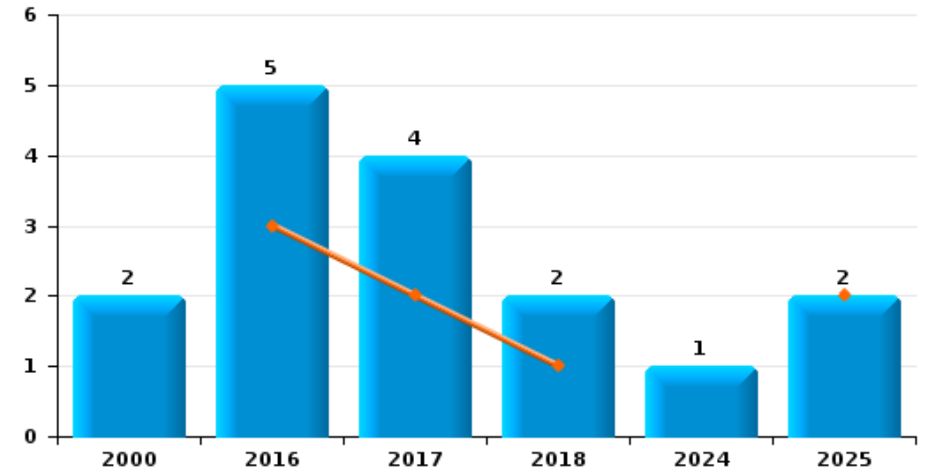
Couvin

Année	■
Semestre 1	■

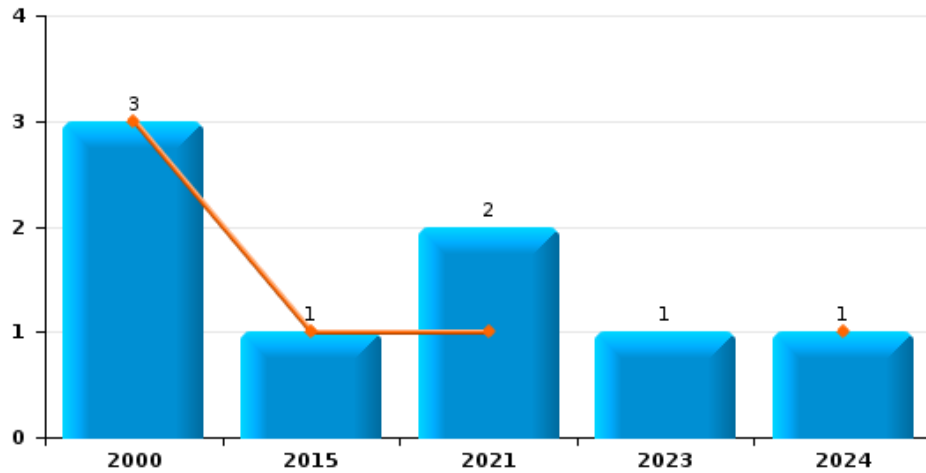
Vol de voiture



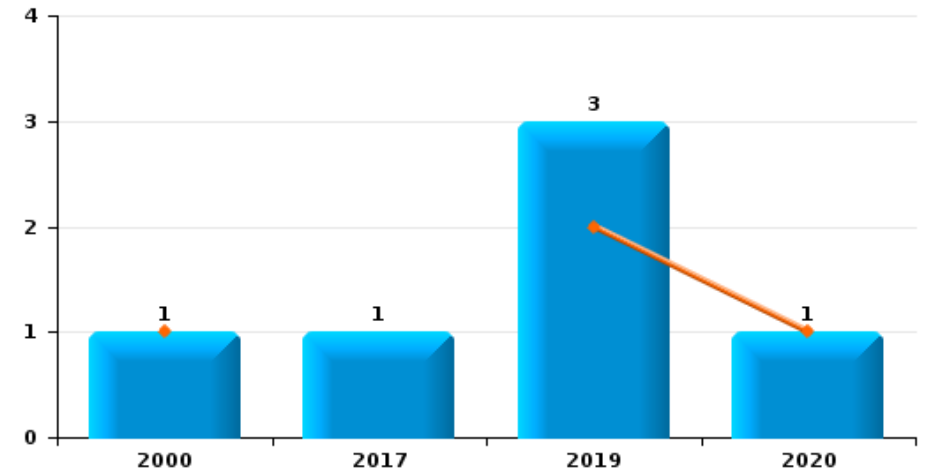
Vol de moto



Carjacking



Vol dans les garages

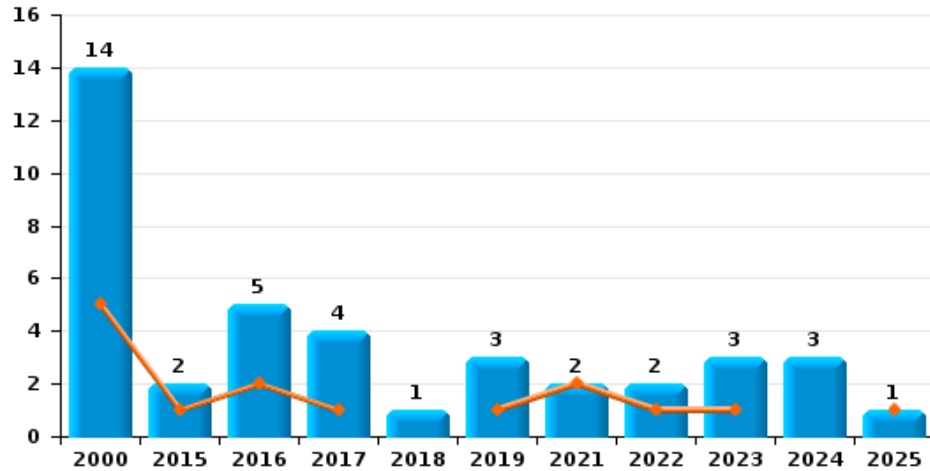




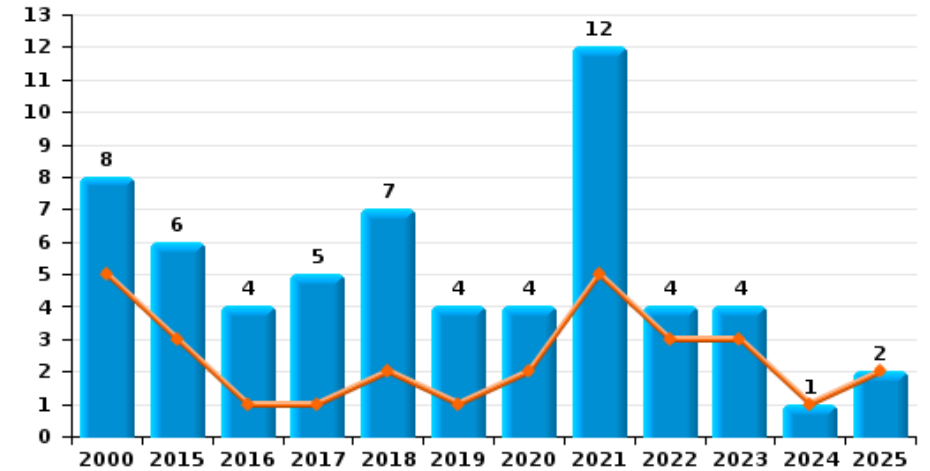
Couvin

Année	■
Semestre 1	■

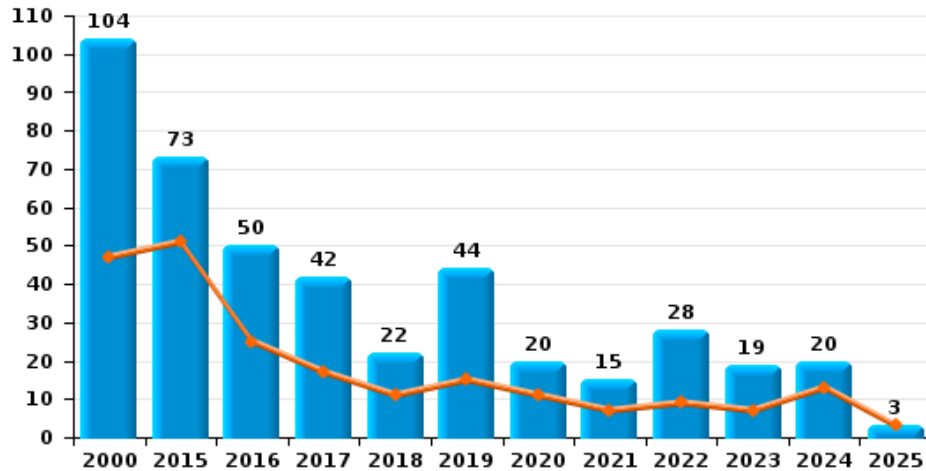
Vol de vélomoteur



Vol de vélo



Vol dans ou sur un véhicule

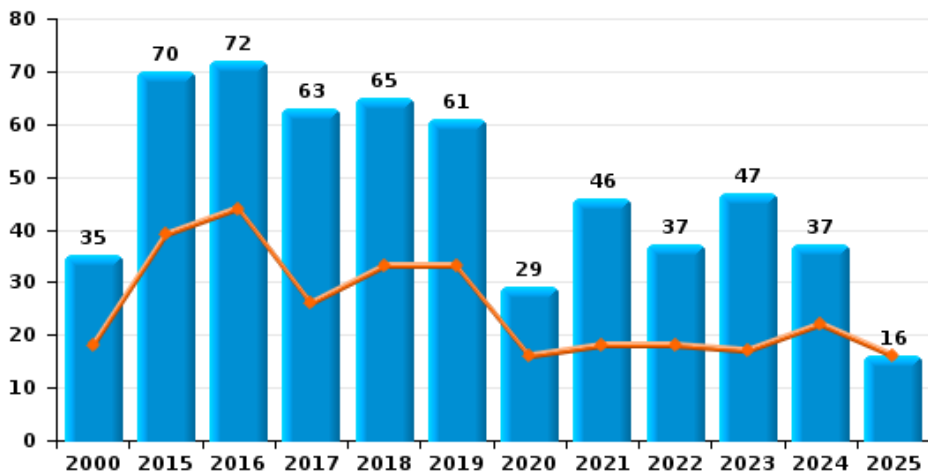




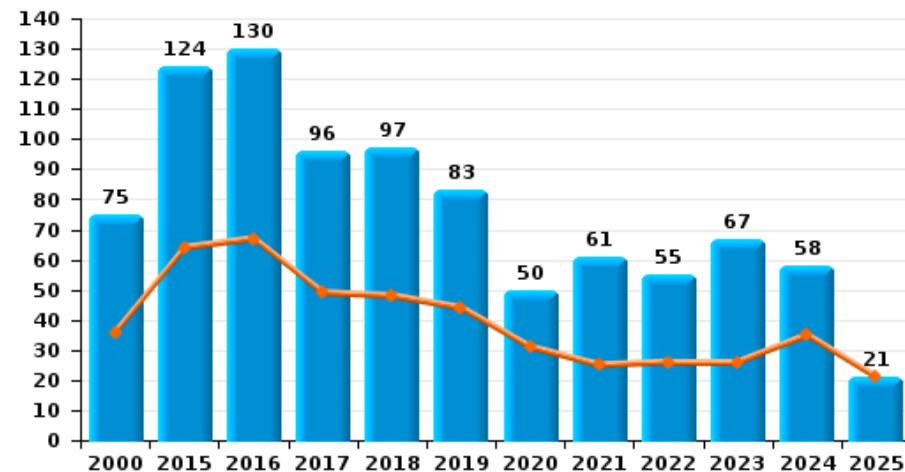
Couvin



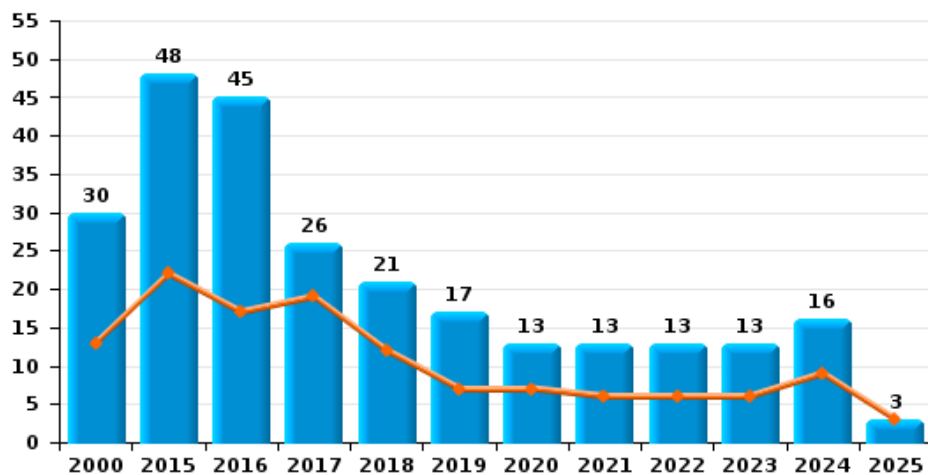
Cambrilage dans habitation



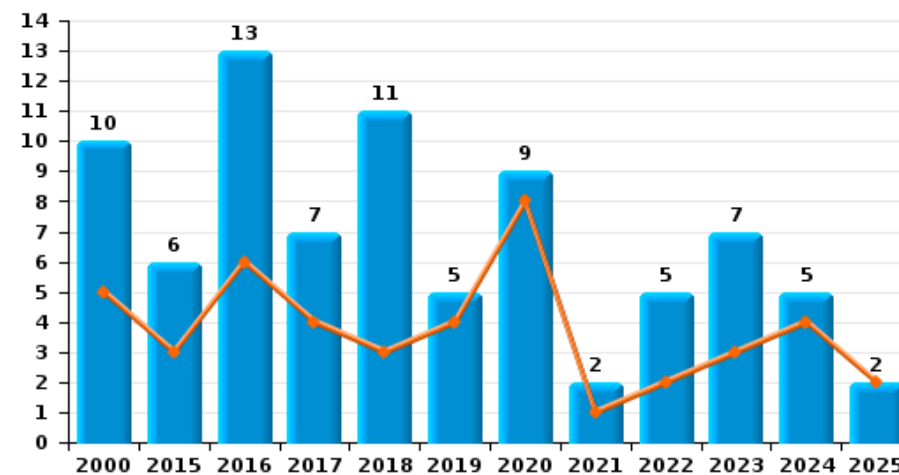
Cambrilage dans bâtiment (total)



Cambrilage ds entreprise ou commerce

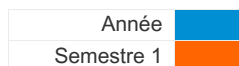


Cambrilage ds service public ou bâtiment administratif

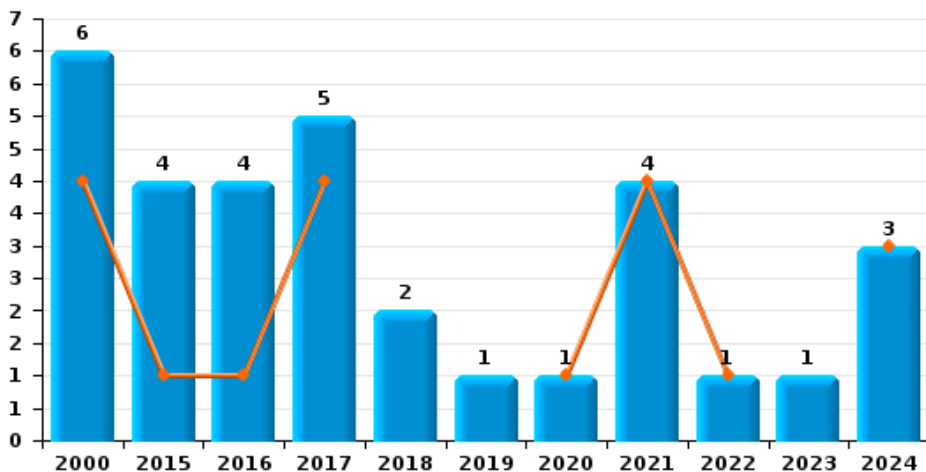




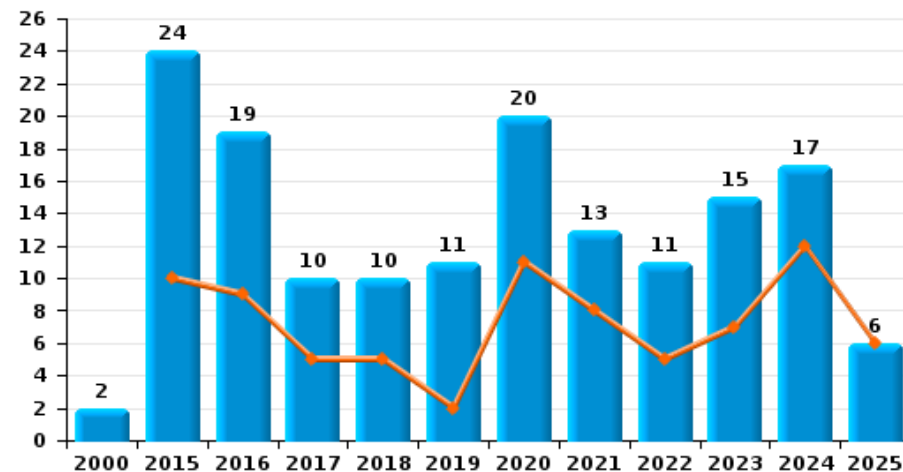
Couvin



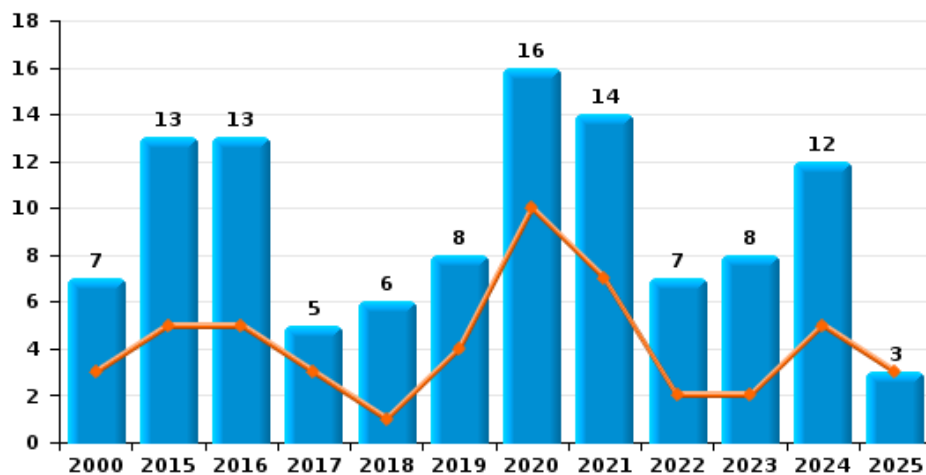
Vol à main armée



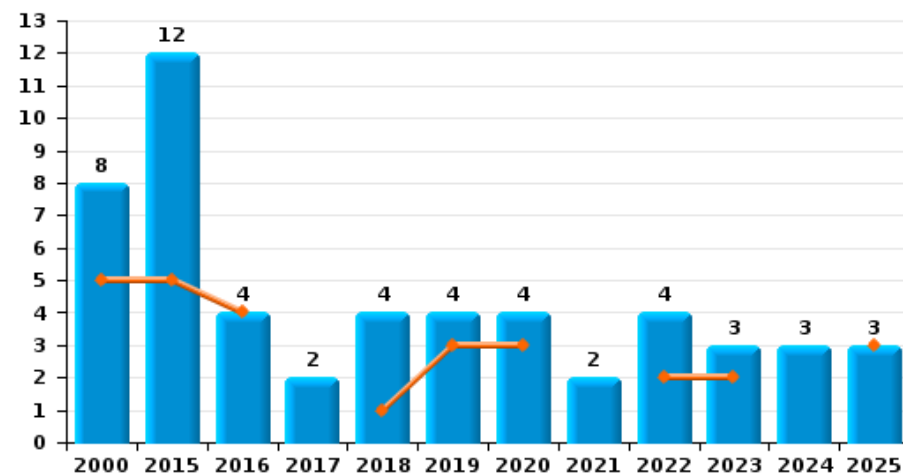
Vol à l'étalage



Vol avec violence sans arme



Vol à la tire

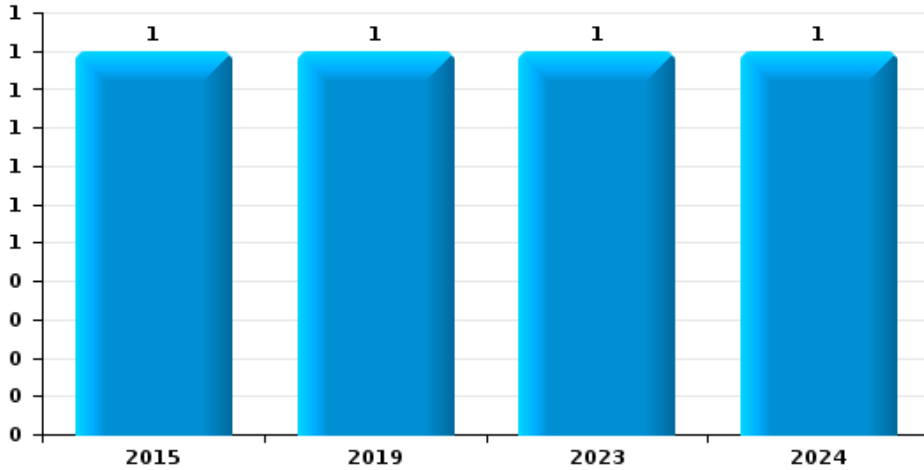




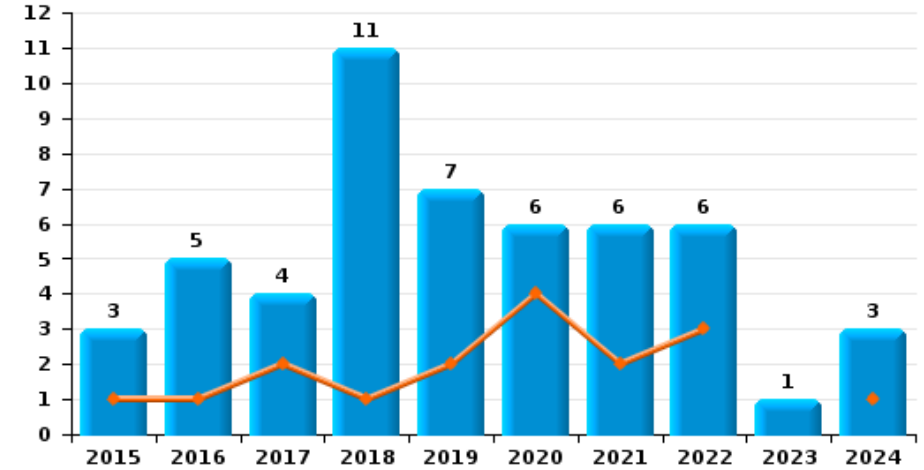
Couvin

Année ■
Semestre 1 ■

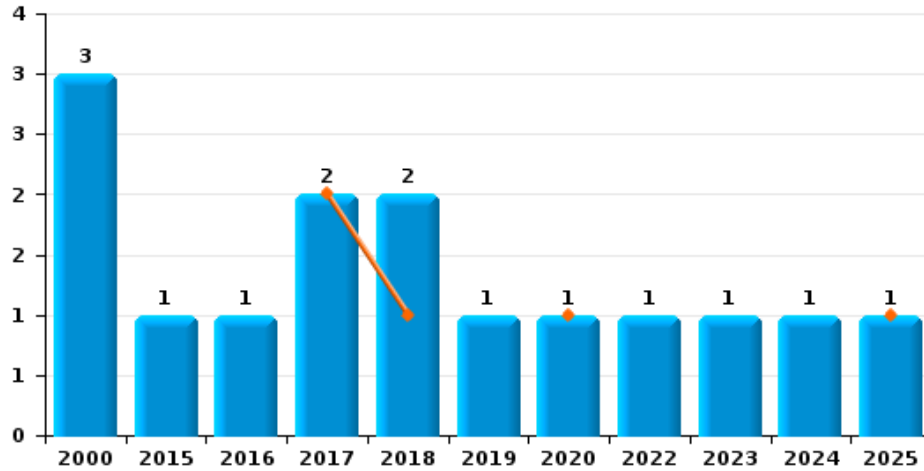
Arrachage de sac à main



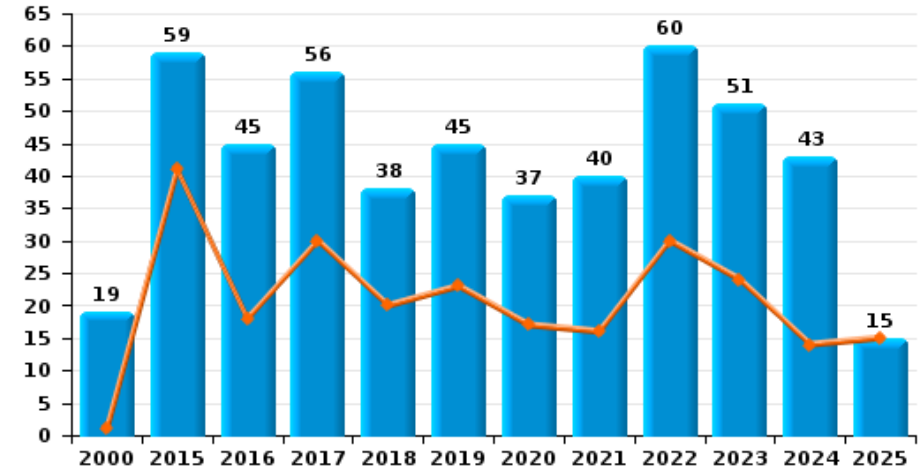
Graffiti



Vol à l'arraché



Dégradation de voiture





Couvin

FC Vol moyen de transport

		2000	2015	2016	2017	2018	2019	2020	2021	2022	2023	2024	2025
Vol de voiture	Trim 1	16	6	2	7	3	2	2			1	2	2
	Trim 2	8	9	1	1	4	1	4	2	1	4	2	2
	Trim 3	10	4	5	5	7	5		2	4	2	1	
	Trim 4	6	1	2	1	3	7	1	4	1	3	1	
	Total	40	20	10	14	17	15	7	8	6	10	6	4
Vol de moto	Trim 1			1									2
	Trim 2			2	2	1							
	Trim 3	2		1	1							1	
	Trim 4			1	1	1							
	Total	2		5	4	2						1	2
Carjacking	Trim 1	1	1									1	
	Trim 2	2							1				
	Trim 3										1		
	Trim 4								1				
	Total	3	1						2		1	1	
Homejacking	Trim 3		1				1						
	Trim 4											1	
	Total		1				1					1	
Vol dans les garages	Trim 1	1					1						
	Trim 2						1	1					
	Trim 3				1		1						
	Total	1			1		3	1					
Vol de vélomoteur	Trim 1	1	1	1						1	1		
	Trim 2	4		1	1		1		2				1
	Trim 3	6		1	1	1	1			1	2	1	
	Trim 4	3	1	2	2		1					2	
	Total	14	2	5	4	1	3		2	2	3	3	1



FC Vol moyen de transport

		2000	2015	2016	2017	2018	2019	2020	2021	2022	2023	2024	2025
Vol de vélo	Trim 1	1	1	1				1	1		1		2
	Trim 2	4	2			2	1	1	4	3	2	1	
	Trim 3	3	1	2	1	2			4				
	Trim 4		2	1	3	3	3	2	3	1	1		
Total		8	6	4	5	7	4	4	12	4	4	1	2



FC Cambriolage

		2000	2015	2016	2017	2018	2019	2020	2021	2022	2023	2024	2025
Cambriolage dans habitation	Trim 1	14	26	25	11	19	19	11	8	11	10	12	8
	Trim 2	4	13	19	15	14	14	5	10	7	7	10	8
	Trim 3	8	17	16	16	20	13	8	9	9	8	10	
	Trim 4	9	14	12	21	12	15	5	19	10	22	5	
	Total	35	70	72	63	65	61	29	46	37	47	37	16
Cambriolage ds entreprise ou commerce	Trim 1	3	5	5	12	6	6	5	3	2	3	3	1
	Trim 2	10	17	12	7	6	1	2	3	4	3	6	2
	Trim 3	6	15	14	4	3	5	4	4	3	5	4	
	Trim 4	11	11	14	3	6	5	2	3	4	2	3	
	Total	30	48	45	26	21	17	13	13	13	13	16	3
Cambriolage ds service public ou bâtiment administ	Trim 1	2	1	4	1		2	3		1	1		1
	Trim 2	3	2	2	3	3	2	5	1	1	2	4	1
	Trim 3	2	3	4	1	5	1	1	1	2		1	
	Trim 4	3		3	2	3				1	4		
	Total	10	6	13	7	11	5	9	2	5	7	5	2
Vol au bélier	Trim 2	2											
Total	2												
Cambriolage dans bâtiment (total)	Trim 1	19	32	34	24	25	27	19	11	14	14	15	10
	Trim 2	17	32	33	25	23	17	12	14	12	12	20	11
	Trim 3	16	35	34	21	28	19	13	14	14	13	15	
	Trim 4	23	25	29	26	21	20	6	22	15	28	8	
	Total	75	124	130	96	97	83	50	61	55	67	58	21



FC Vol autre

		2000	2015	2016	2017	2018	2019	2020	2021	2022	2023	2024	2025
Vol à main armée	Trim 1	2		1	3			1	2	1		3	
	Trim 2	2	1		1				2				
	Trim 3	1	3				1				1		
	Trim 4	1		3	1	2							
	Total	6	4	4	5	2	1	1	4	1	1	3	
Vol avec violence sans arme	Trim 1		2	3	2	1	3	3	5		2	2	1
	Trim 2	3	3	2	1		1	7	2	2		3	2
	Trim 3	2	3	7		3	3	4	4	2	5	4	
	Trim 4	2	5	1	2	2	1	2	3	3	1	3	
	Total	7	13	13	5	6	8	16	14	7	8	12	3
Vol dans ou sur un véhicule	Trim 1	27	15	11	6	5	8	10	1		6	8	1
	Trim 2	20	36	14	11	6	7	1	6	9	1	5	2
	Trim 3	25	17	16	9	7	17	7	5	13	5	3	
	Trim 4	32	5	9	16	4	12	2	3	6	7	4	
	Total	104	73	50	42	22	44	20	15	28	19	20	3
Vol d'armes et explosifs	Trim 1	2	1	3	3			2		2	1		1
	Trim 2		2		1				1		2		
	Trim 3	1	3	1		1	1		2				
	Trim 4		2	1	1							2	
	Total	3	8	5	5	1	1	2	3	2	3	2	1
Arrachage de sac à main	Trim 3						1				1		
	Trim 4		1									1	
	Total		1				1				1	1	
Vol à l'arraché	Trim 1												1
	Trim 2				2	1		1					
	Trim 3	2		1			1				1		
	Trim 4	1	1			1				1		1	
	Total	3	1	1	2	2	1	1		1	1	1	1



FC Vol autre

		2000	2015	2016	2017	2018	2019	2020	2021	2022	2023	2024	2025
Vol à la tire	Trim 1		3	3		1		3		1			2
	Trim 2	5	2	1			3			1	2		1
	Trim 3		3			2			1	1		1	
	Trim 4	3	4		2	1	1	1	1	1	1	2	
	Total	8	12	4	2	4	4	4	4	2	4	3	3
Vol à l'étalage	Trim 1		5	7	4	5	1	6	6	1	1	8	2
	Trim 2		5	2	1		1	5	2	4	6	4	4
	Trim 3	1	7	5	3	3	2	4	1	2	2	2	
	Trim 4	1	7	5	2	2	7	5	4	4	6	3	
	Total	2	24	19	10	10	11	20	13	11	15	17	6
Vol par ruse	Trim 1		2	3		1	1		1		2	1	
	Trim 2		5	1	1	2	2	1		1	1	1	
	Trim 3		5			2	2	1		1	5		
	Trim 4		3	3		1	2		1	1		2	
	Total		15	7	1	6	7	2	2	3	8	4	
Vol de métaux	Trim 1	1	1		1	1	5		1		1	1	1
	Trim 2	2	4	1	2	3			1	2		3	
	Trim 3		1	2	2	1	1	1		1	3		
	Trim 4		1		1		2		1	3	1		
	Total	3	7	3	6	5	8	1	3	6	5	4	1
Vol sur les chantiers	Trim 1	3				2					1	1	
	Trim 2	1	2	2	1	3	3	1	2			5	
	Trim 3	3		2	2	3		1					
	Trim 4	1			2	3		1	2		1	1	
	Total	8	2	4	5	11	3	3	4		2	7	



FC Vol autre

		2000	2015	2016	2017	2018	2019	2020	2021	2022	2023	2024	2025
Home-invasion	Trim 1								1				
	Trim 2						1						
	Trim 3		1									1	
	Trim 4							1					
Total			1				1	1	1			1	
Vol d'animaux	Trim 1			1	1	1	1						
	Trim 2	1	2		1	1					1		
	Trim 3	2		2		1	1						
	Trim 4			1			1					1	
Total		3	2	4	2	3	3				1	1	
Vol de cargaison	Trim 1			1									
	Trim 2											1	
	Trim 3										1		
Total				1							1	1	



Criminalité ICT

		2000	2015	2016	2017	2018	2019	2020	2021	2022	2023	2024	2025
Fraude de cartes de paiements	Trim 1	1	1	2	3		12	4	3	6	4	1	2
	Trim 2		5	3	5	17	8	52	11		4		1
	Trim 3	1	6		1	8	27	40	8	3	7	1	
	Trim 4	1	8		6	5	4	2	6		8	2	
Total		3	20	5	15	30	51	98	28	9	23	4	3
Phishing	Trim 1						1	12	1	4	22	5	8
	Trim 2						2	5	9	13	1	11	1
	Trim 3						15	26	14	9	20	15	
	Trim 4						8	7	11	11	16	9	
Total							26	50	35	37	59	40	9
Shouldersurfing	Trim 1									1			
	Trim 3										1		
	Total									1	1		
Skimming	Trim 1										1		
	Trim 2										2		
	Trim 3							2					
	Total							2			3		



FC Autre

		2000	2015	2016	2017	2018	2019	2020	2021	2022	2023	2024	2025
Violence contre les métiers d'intérêt général	Trim 1		1			1	2	1	4		1		
	Trim 2			1			1			1		2	1
	Trim 3			2			1	1		1			
	Trim 4		4			1	3		2				
Total			5	3		2	7	2	6	2	1	2	1
Viol collectif	Trim 2							1					
	Trim 4										1		
	Total							1			1		
Graffiti	Trim 1			1	2	1	1	2	1	2			
	Trim 2		1				1	2	1	1		1	
	Trim 3		2	4	1		1		2	3	1	2	
	Trim 4				1	10	4	2	2				
Total			3	5	4	11	7	6	6	6	1	3	
Dégradation de voiture	Trim 1		23	7	10	11	9	9	7	10	11	4	6
	Trim 2	1	18	11	20	9	14	8	9	20	13	10	9
	Trim 3	10	9	10	14	9	7	5	9	13	15	17	
	Trim 4	8	9	17	12	9	15	15	15	17	12	12	
Total		19	59	45	56	38	45	37	40	60	51	43	15
Rixe au couteau	Trim 1		1	1						1		1	
	Trim 2			1	1		1	1					1
	Trim 3		1	2			1				2		
	Trim 4									4			
Total			2	4	1		2	1		5	2	1	1



PH Violence intrafamiliale (VIF)

		2000	2015	2016	2017	2018	2019	2020	2021	2022	2023	2024	2025
VIF: physique, dans le couple	Trim 1	1	6	7	6	9	12	14	21	16	18	11	7
	Trim 2	4	10	9	15	8	10	9	10	11	24	12	12
	Trim 3	4	9	13	6	8	9	16	8	9	11	10	
	Trim 4	1	7	11	11	11	13	10	17	12	12	9	
	Total	10	32	40	38	36	44	49	56	48	65	42	19
VIF: physique, envers des descendants	Trim 1		6	3	2	2	3	2	1	3	1	1	1
	Trim 2			4	4	1	2	4	3	1	7	1	3
	Trim 3		1	3	3	1	1	2	5	3	7	2	
	Trim 4		1		1	3	2	5	1	5	1	1	
	Total		8	10	10	7	8	13	10	12	16	5	4
VIF: physique, envers d'autres membres	Trim 1	3	4	1	2	3	5	4	5	5	2	3	5
	Trim 2	2	1	3	3	2	3	3	6	4	4	1	3
	Trim 3	4	2	5	3	5	2	4	5	5	5	3	
	Trim 4	4	1	9	2	7		2	4	3	2	1	
	Total	13	8	18	10	17	10	13	20	17	13	8	8
VIF: sexuelle, dans le couple	Trim 1						1		2	2	1		1
	Trim 2							1		1	1		
	Trim 3										1		
	Trim 4						1			1	1		
	Total						2	1	2	4	4		1
VIF: sexuelle, envers des descendants	Trim 1						1						
	Trim 2	1	2	1					2	1			
	Trim 3			2				1				1	
	Trim 4	1							1	1			
	Total	2	2	3			1	1	3	2		1	
VIF: sexuelle, envers d'autres membres	Trim 2										1		
	Trim 3										2		
	Trim 4											2	
	Total										3	2	



PH Violence intrafamiliale (VIF)

		2000	2015	2016	2017	2018	2019	2020	2021	2022	2023	2024	2025
VIF: psychique, dans le couple	Trim 1	7	13	11	13	9	13	11	12	19	7	21	12
	Trim 2	5	18	28	10	6	8	7	16	8	5	12	15
	Trim 3	3	15	11	10	4	13	6	21	7	14	16	
	Trim 4	2	9	3	12	12	12	9	19	15	19	20	
	Total	17	55	53	45	31	46	33	68	49	45	69	27
VIF: psychique, envers des descendants	Trim 1			1	1		1	2	1	1	1	2	1
	Trim 2		1		1	1	2	4	7	4	1	3	3
	Trim 3			1	1	1	1	4	3	2	3	1	
	Trim 4		2	3				9	3	2	5	6	
	Total		3	5	3	2	4	19	14	9	10	12	4
VIF: psychique, envers d'autres membres	Trim 1		2	2	4	1	4	4	1	3	2	2	
	Trim 2			3	2	4	3	3	3	3	2	1	1
	Trim 3			1	2		4	3	6	1		2	
	Trim 4		2		2	4	3	1	3	1			
	Total		4	6	10	9	14	11	13	8	4	5	1
VIF: économique, dans le couple	Trim 1		2	2	1	1	4	2	1	4	2		2
	Trim 2	1	3			1	2	3	1	4	1		
	Trim 3		3	1	2	2	7	1	1	4	2		
	Trim 4		3	1	3		1	4	3	1	3	1	
	Total	1	11	4	6	4	14	10	6	13	8	1	2
VIF: économique, envers des descendants	Trim 1		1				1						
	Trim 2			1				1		1			
	Trim 3						1						
	Trim 4	2					2						
	Total	2	1	1			4	1		1			



PH Violence intrafamiliale (VIF)

		2000	2015	2016	2017	2018	2019	2020	2021	2022	2023	2024	2025
VIF: économique, envers d'autres membres	Trim 1	5	2	1	1		4	1	3	1			2
	Trim 2	2		1	1	3	1	1	2	2		2	
	Trim 3	4	2		1	2	3	2	1	1			
	Trim 4	4	1		1	1	2	1		1		1	
Total		15	5	2	4	6	10	5	6	5		3	2



PH Hormones et dopage

		2000	2015	2016	2017	2018	2019	2020	2021	2022	2023	2024	2025
Dopage humain	Trim 1				1								
	Total				1								
Engraissement illégal	Trim 1								1				
	Total								1				



PH Drogues

		2000	2015	2016	2017	2018	2019	2020	2021	2022	2023	2024	2025
Vente de cocaïne	Trim 1		1			3			1			1	
	Trim 2					2			1				
	Trim 3		2							2	1		
	Trim 4			3	2			1	1			1	
Total			3	3	2	5		1	3	2	1	2	
Import-export de drogues synthétiques	Trim 3										1	1	
Total											1	1	
Vente de drogues synthétiques	Trim 1		1	2									
	Trim 2			2		1					1	1	
	Trim 3								1			4	
	Trim 4			1					1			1	
Total			1	5		1			2		1	6	
Production de cannabis (culture)	Trim 1		2					1					
	Trim 2				1				1	1	1		
	Trim 3			1	1		1		3		1	1	
	Trim 4							1	1				
Total			2	1	2		1	2	5	1	2	1	
Vente de cannabis en grande quantité	Trim 4								1				
Total									1				
Import-export d'héroïne	Trim 4				1								
Total					1								
Vente-traffic d'héroïne	Trim 1			1	1	1	3			1			
	Trim 2			2		1				1	2	1	
	Trim 3		6		1				1		2		
	Trim 4		6	4	1		1		1				
Total			12	7	3	2	4		2	2	4	1	



PH Trafic d'armes

		2000	2015	2016	2017	2018	2019	2020	2021	2022	2023	2024	2025
Commerce et production d'arme à feu et mun.	Trim 1		4	1	1	1							1
	Trim 2		1		1		1						
	Trim 3											2	
	Trim 4		1	1				2					
Total			6	2	2	1	1	2				2	1
Commerce et production d'arme non à feu	Trim 3											1	
	Trim 4				1								
	Total				1							1	



PH Traite des êtres humains

		2000	2015	2016	2017	2018	2019	2020	2021	2022	2023	2024	2025
TEH - exploitation économique	Trim 2					2							
	Total					2							
TEH - exploitation sexuelle	Trim 1								1	1	1		
	Trim 2										1		
	Trim 3										1	1	
	Trim 4		2										
	Total		2						1	1	3	1	



PH Violence dans l'espace public

		2000	2015	2016	2017	2018	2019	2020	2021	2022	2023	2024	2025
Violence physique (transport public)	Trim 1	1			1								
	Trim 2		1	1			1		1	2		1	2
	Trim 3				1	1						1	
	Trim 4		1	1	1	1	1	3		2			
	Total	1	2	2	3	2	2	3	1	4		2	2
Violence physique (voie publique)	Trim 1	5	13	9	11	13	10	9	13	5	8	10	12
	Trim 2	8	16	17	23	12	10	11	12	15	28	14	13
	Trim 3	6	13	17	7	20	7	17	21	21	21	13	
	Trim 4	6	9	8	21	14	7	8	12	14	14	12	
	Total	25	51	51	62	59	34	45	58	55	71	49	25
Violence physique (autre endroit public)	Trim 1	1		1									
	Trim 2	1	2	1				3		2	1	3	2
	Trim 3		1	2				1		2			
	Trim 4				1	2	1		1		1		
	Total	2	3	4	1	2	1	4	1	4	2	3	2
Violence physique (endroit accessible au public)	Trim 1	5	2	5	2	1	2	3	2	1	1	3	4
	Trim 2	5	7	5	4	6	4	1		1	3	8	1
	Trim 3	4	5	4	1	7	2	2	1	2	1	2	
	Trim 4	4	6	4	7		4		1	6	3	5	
	Total	18	20	18	14	14	12	6	4	10	8	18	5
Violence sexuelle (transport public)	Trim 1									1		1	
	Trim 2		1								1	1	
	Trim 4										1		
	Total		1							1	2	2	
Violence sexuelle (voie publique)	Trim 1		2		1		2		1	2			
	Trim 2			1		1	1	2		1	1		
	Trim 3				3	2		1	1	1			
	Trim 4		1							1	2		
	Total		3	1	4	3	3	3	2	5	3		



PH Violence dans l'espace public

		2000	2015	2016	2017	2018	2019	2020	2021	2022	2023	2024	2025
Violence sexuelle (autre endroit public)	Trim 1							1				1	
	Trim 2		1					2		2			
	Trim 4								1				
	Total		1					3	1	2		1	
Violence sexuelle (endroit accessible au public)	Trim 1				1	1	1			1			
	Trim 2	2											
	Trim 3				1					2	2	3	
	Trim 4	1	2	1			1	1		1	1		
Total	3	2	1		2	2	2		4	3	3		
Violence psychique (transport public)	Trim 1	1			1				1			1	
	Trim 2											1	
	Trim 3	1		1								1	
	Trim 4			1						1	1		
Total	2		2		1			1	1	1	3		
Violence psychique (voie publique)	Trim 1	5	5	10	7	9	9	12	12	6	9	10	6
	Trim 2	5	7	5	17	12	14	12	13	15	16	11	10
	Trim 3	11	3	6	6	9	11	8	16	11	13	11	
	Trim 4	8	4	4	12	9	13	2	18	18	13	8	
Total	29	19	25	42	39	47	34	59	50	51	40	16	
Violence psychique (autre endroit public)	Trim 1		2	2	1	1		1		1			
	Trim 2		3	1	1		1	3					1
	Trim 3		1	2		2	1	1			4	2	
	Trim 4	1	1	1	2	1	1				1		
Total	1	7	6	4	4	3	5		1	5	2	1	
Violence psychique (endroit accessible au public)	Trim 1	2	4	3	3		2	5	3	1	1	4	1
	Trim 2	5	4	3	3	3		2	2	1	4	1	4
	Trim 3	7	2	5	2	3	3	3	2	1	8	3	
	Trim 4	1	3	3	2	3	6	1	2	3	9	4	
Total	15	13	14	10	9	11	11	9	6	22	12	5	



PH Violence dans l'espace public

		2000	2015	2016	2017	2018	2019	2020	2021	2022	2023	2024	2025
Vol à main armée (voie publique)	Trim 1	1			2								
	Trim 2	1											
	Trim 4					1							
	Total	2			2	1							
Vol à main armée (endroit accessible au public)	Trim 1			1				1				3	
	Trim 2	1	1		1								
	Trim 3	1	1										
	Trim 4	1		1		1							
	Total	3	2	2	1	1		1				3	
Vol avec violence sans arme (transport public)	Trim 2											1	
Total												1	
Vol avec violence sans arme (voie publique)	Trim 1		1								1		1
	Trim 2		2		1			3		2		1	1
	Trim 3	2	2	4		1	1	2	2		2		
	Trim 4		3	1	1	2	1		2	1		1	
	Total	2	8	5	2	3	2	5	4	3	3	2	2
Vol avec violence sans arme (autre endroit public)	Trim 3					2							
Total					2								
Vol avec violence sans arme (endr. acces. au pub.)	Trim 1			1	1			1	1				
	Trim 2	2	1	1				1	1			1	1
	Trim 3			1					1	1	1	1	
	Trim 4	1	1					1		1		1	
	Total	3	2	3	1			3	3	2	1	3	1



PH Autre

		2000	2015	2016	2017	2018	2019	2020	2021	2022	2023	2024	2025
Faux policiers	Trim 1			1					1				
	Trim 3		1			1							
	Trim 4		1			1						1	
	Total		2	1		2			1			1	
Terrorisme, extrémisme et radicalisme	Trim 1					1							
	Trim 4								1				
	Total					1			1				
Cyberharcèlement	Trim 1		4	2	6	4	7	4	6	3	4	7	9
	Trim 2	1	4	4	10	5	4	3	1	5	4	5	2
	Trim 3		1	6	8		1	4	6	2	2	3	
	Trim 4	1	4	1	5	5	6	5	5	4	3	3	
	Total	2	13	13	29	14	18	16	18	14	13	18	11
Fraude à l'identité	Trim 1	2	2	5	3	3	6	2	8	5		4	8
	Trim 2		3	3	3	2	2	7	5	3	2	5	2
	Trim 3		4	4	3	4	4	5	8	2	1	3	
	Trim 4	1	2	3	3	5	2	12	1	6	4	6	
	Total	3	11	15	12	14	14	26	22	16	7	18	10



Couvin

2024

FC Vol moyen de transport

	Jan	Mar	Mai	Juin	Juil	Nov	Déc	Total
Vol de voiture	1	1	1	1	1	1		6
Vol de moto					1			1
Carjacking		1						1
Homejacking						1		1
Vol de vélomoteur					1	1	1	3
Vol de vélo			1					1

FC Cambriolage

	Jan	Fév	Mar	Avr	Mai	Juin	Juil	Août	Sep	Nov	Déc	Total
Cambriolage dans habitation	6	5	1	3	4	3	3	2	5	4	1	37
Cambriolage ds entreprise ou commerce			3	5	1		3	1		1	2	16
Cambriolage ds service public ou bâtiment administ				1	2	1	1					5
Cambriolage dans bâtiment (total)	6	5	4	9	7	4	7	3	5	5	3	58



FC Vol autre

	Jan	Fév	Mar	Avr	Mai	Juin	Juil	Août	Sep	Oct	Nov	Déc	Total
Vol à main armée			3										3
Vol avec violence sans arme			2		1	2	2	2			3		12
Vol dans ou sur un véhicule	2	3	3	2		3	1		2	1	2	1	20
Vol d'armes et explosifs										1	1		2
Arrachage de sac à main											1		1
Vol à l'arraché											1		1
Vol à la tire							1			1	1		3
Vol à l'étalage	7		1		2	2		1	1			3	17
Vol par ruse	1					1					1	1	4
Vol de métaux	1			2	1								4
Vol sur les chantiers	1			4	1							1	7
Home-invasion								1					1
Vol d'animaux											1		1
Vol de cargaison				1									1

Criminalité ICT

	Jan	Fév	Mar	Avr	Mai	Juin	Juil	Août	Sep	Oct	Nov	Déc	Total
Fraude de cartes de paiements			1					1		2			4
Phishing	4	1		2	3	6	2	5	8	1	2	6	40

FC Autre

	Jan	Fév	Mar	Avr	Mai	Juin	Juil	Août	Sep	Oct	Nov	Déc	Total
Violence contre les métiers d'intérêt général					1	1							2
Graffiti						1	1		1				3
Dégradation de voiture	1	1	2	1	5	4	8	8	1	2	9	1	43
Rixe au couteau			1										1



PH Violence intrafamiliale (VIF)

	Jan	Fév	Mar	Avr	Mai	Juin	Juil	Août	Sep	Oct	Nov	Déc	Total
VIF: physique, dans le couple	5	4	2	1	5	6	2	6	2	3	2	4	42
VIF: physique, envers des descendants	1					1		2			1		5
VIF: physique, envers d'autres membres	1	1	1			1		2	1	1			8
VIF: sexuelle, envers des descendants								1					1
VIF: sexuelle, envers d'autres membres												2	2
VIF: psychique, dans le couple	8	6	7	2	5	5	3	8	5	5	6	9	69
VIF: psychique, envers des descendants	1	1		1	1	1		1		3	1	2	12
VIF: psychique, envers d'autres membres	2			1			1	1					5
VIF: économique, dans le couple												1	1
VIF: économique, envers d'autres membres						2				1			3

PH Drogues

	Jan	Avr	Juin	Juil	Août	Sep	Déc	Total
Vente de cocaïne	1						1	2
Import-export de drogues synthétiques				1				1
Vente de drogues synthétiques			1		1	3	1	6
Production de cannabis (culture)				1				1
Vente-traffic d'héroïne		1						1

PH Trafic d'armes

	Juil	Août	Total
Commerce et production d'arme à feu et mun.	1	1	2
Commerce et production d'arme non à feu		1	1

PH Traite des êtres humains

	Août	Total
TEH - exploitation sexuelle	1	1



PH Violence dans l'espace public

	Jan	Fév	Mar	Avr	Mai	Juin	Juil	Août	Sep	Oct	Nov	Déc	Total
Violence physique (transport public)						1			1				2
Violence physique (voie publique)	2	3	5	2	2	10	5	4	4	4	4	4	49
Violence physique (autre endroit public)				1	2								3
Violence physique (endroit accessible au public)	1	1	1	2	2	4	1		1	1	3	1	18
Violence sexuelle (transport public)		1			1								2
Violence sexuelle (autre endroit public)		1											1
Violence sexuelle (endroit accessible au public)							1		2				3
Violence psychique (transport public)			1		1				1				3
Violence psychique (voie publique)	3	2	5	3	3	5	7	1	3	4	2	2	40
Violence psychique (autre endroit public)								1	1				2
Violence psychique (endroit accessible au public)	1	2	1	1			2		1	2	1	1	12
Vol à main armée (endroit accessible au public)			3										3
Vol avec violence sans arme (transport public)						1							1
Vol avec violence sans arme (voie publique)					1						1		2
Vol avec violence sans arme (endr. acces. au pub.)						1	1				1		3

PH Autre

	Jan	Fév	Mar	Avr	Mai	Juin	Juil	Août	Sep	Oct	Nov	Déc	Total
Faux policiers											1		1
Cyberharcèlement	1	2	4		1	4	1		2	1		2	18
Fraude à l'identité	1		3	2	2	1	2	1		3	1	2	18



2025

FC Vol moyen de transport

	Jan	Fév	Mar	Mai	Total
Vol de voiture	2			2	4
Vol de moto		1	1		2
Vol de vélomoteur				1	1
Vol de vélo		1	1		2

FC Cambriolage

	Jan	Fév	Mar	Avr	Mai	Juin	Total
Cambriolage dans habitation	1	4	3	4	3	1	16
Cambriolage ds entreprise ou commerce			1	2			3
Cambriolage ds service public ou bâtiment administ	1			1			2
Cambriolage dans bâtiment (total)	2	4	4	7	3	1	21

FC Vol autre

	Jan	Fév	Mar	Avr	Mai	Juin	Total
Vol avec violence sans arme	1			1		1	3
Vol dans ou sur un véhicule			1	2			3
Vol d'armes et explosifs		1					1
Vol à l'arraché	1						1
Vol à la tire		1	1	1			3
Vol à l'étalage		1	1	3	1		6
Vol de métaux			1				1



Criminalité ICT

	Jan	Mar	Avr	Mai	Total
Fraude de cartes de paiements	1	1		1	3
Phishing	6	2	1		9

FC Autre

	Jan	Fév	Mar	Avr	Mai	Juin	Total
Violence contre les métiers d'intérêt général				1			1
Dégradation de voiture	1	1	4	1	5	3	15
Rixe au couteau				1			1

PH Violence intrafamiliale (VIF)

	Jan	Fév	Mar	Avr	Mai	Juin	Total
VIF: physique, dans le couple	1	4	2	4	5	3	19
VIF: physique, envers des descendants	1					3	4
VIF: physique, envers d'autres membres	1	3	1			3	8
VIF: sexuelle, dans le couple	1						1
VIF: psychique, dans le couple	4	5	3	4	5	6	27
VIF: psychique, envers des descendants			1	1	2		4
VIF: psychique, envers d'autres membres					1		1
VIF: économique, dans le couple	1	1					2
VIF: économique, envers d'autres membres	1		1				2

PH Trafic d'armes

	Fév	Total
Commerce et production d'arme à feu et mun.	1	1



PH Violence dans l'espace public

	Jan	Fév	Mar	Avr	Mai	Juin	Total
Violence physique (transport public)				1	1		2
Violence physique (voie publique)	6	3	3	2	8	3	25
Violence physique (autre endroit public)					1	1	2
Violence physique (endroit accessible au public)	2	1	1		1		5
Violence psychique (voie publique)	1	1	4	4	2	4	16
Violence psychique (autre endroit public)					1		1
Violence psychique (endroit accessible au public)			1	4			5
Vol avec violence sans arme (voie publique)	1			1			2
Vol avec violence sans arme (endr. acces. au pub.)						1	1

PH Autre

	Jan	Fév	Mar	Avr	Mai	Juin	Total
Cyberharcèlement	1	3	5		1	1	11
Fraude à l'identité	3	3	2	1	1		10

STATISTIQUES POLICIERES DE CRIMINALITE

LIEU DE PERPETRATION: COMMUNE

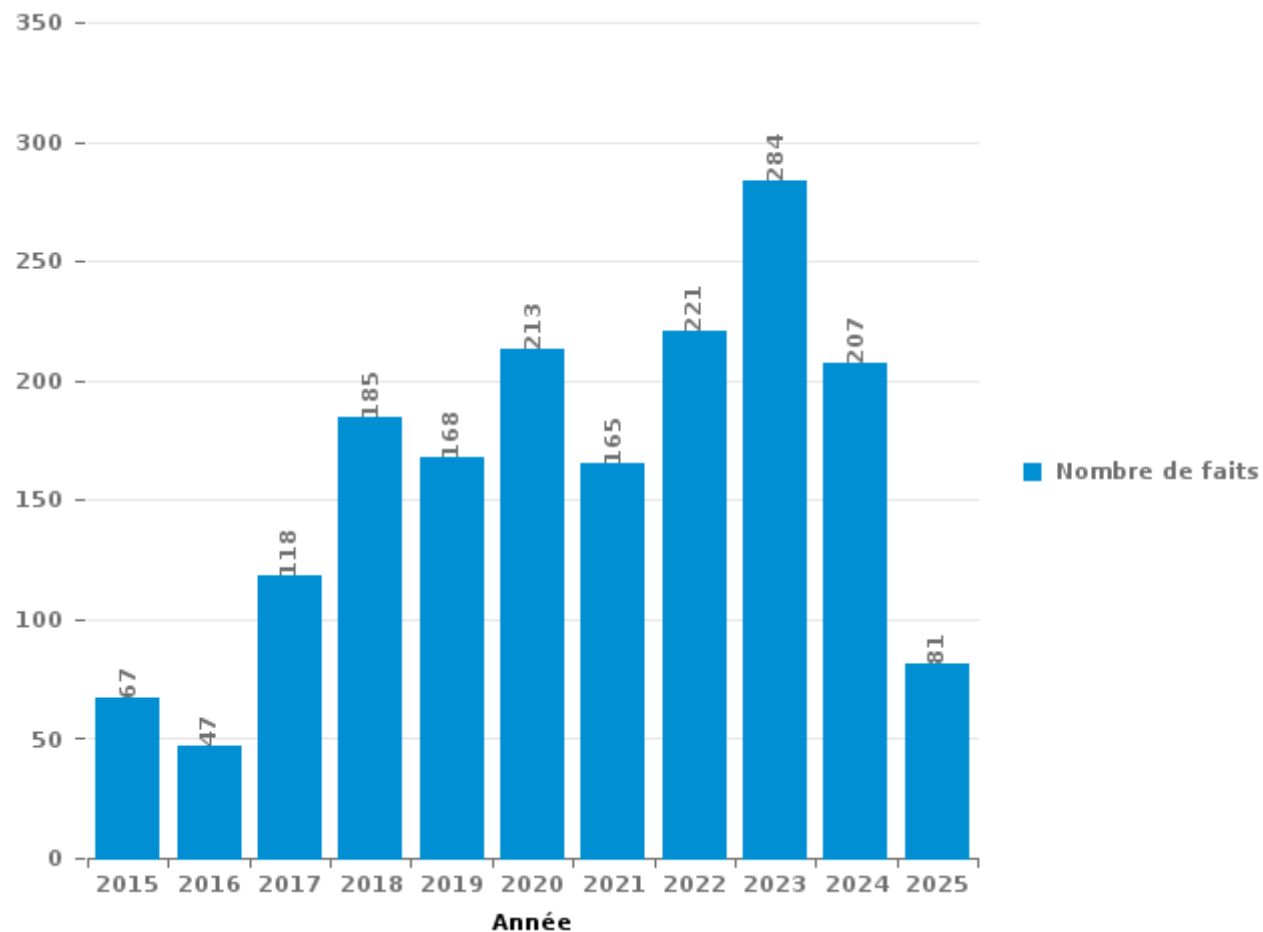
Couvin

PARTIE III : ICT



Couvin

Nombre total de délits avec un élément ICT/online, depuis 2015





Criminalité ICT/online au sens strict

Infractions (exhaustif)

	2015	2016	2017	2018	2019	2020	2021	2022	2023	2024	2025
Code pénal social: Infr. contre foi publique en droit pénal social: Faux en informatique										1	
Criminalité informatique: Faux en informatique:						1			24	6	1
Criminalité informatique: Fraude informatique:	35	11	32	77	99	137	76	106	123	106	39
Criminalité informatique: Hacking:		2		5		3	2	2		2	
Criminalité informatique: Sabotage:		1		1							
Infr. contre autres valeurs morales et sentiments: Violation de communication par particulier:				1							1
Infr. contre l'autorité publique: Refus de coopération (informatique et télécom):									1		
Total:	35	14	32	84	99	141	78	108	148	115	41

Figures criminelles (à considérer spécifiquement – ne pas additionner avec d'autres éléments – risque de double comptage!)

	2015	2016	2017	2018	2019	2020	2021	2022	2023	2024	2025
Fraude de cartes de paiements	20	5	15	30	51	98	28	9	23	4	3
Phishing					26	50	35	37	59	40	9
Shouldersurfing								1	1		
Skimming						2			3		



Criminalité ICT/online au sens large

Infractions (uniquement si code-fait existe)

	2015	2016	2017	2018	2019	2020	2021	2022	2023	2024	2025
Armes et explosifs: Autre: Vente par correspondance/internet d'arme à feu	1					1					
Fraude: Escroquerie: Fraude par internet	18	10	15	27	37	41	48	82	92	64	29
Infr. contre les moeurs: Grooming (contact par ICT avec mineur < 16 ans):								1			
Infr. contre les moeurs: Voyeurisme: Diffusion enregistrement nudité ou intimité		2	1	1	1	6	5	3			
Total:	19	12	16	28	38	48	53	86	92	64	29

Figures criminelles (à considérer spécifiquement – ne pas additionner avec d'autres éléments – risque de double comptage!)

	2015	2016	2017	2018	2019	2020	2021	2022	2023	2024	2025
Cyberharcèlement	13	13	29	14	18	16	18	14	13	18	11

STATISTIQUES POLICIERES DE CRIMINALITE

LIEU DE PERPETRATION: COMMUNE

Couvin

PARTIE IV : DESTINATION LIEU



Couvin

Vol et extorsion

	2000	2015	2016	2017	2018	2019	2020	2021	2022	2023	2024	2025
Habitation: maison	49	80	74	68	75	77	37	51	34	51	52	17
Voie publique	120	80	48	44	41	51	23	36	34	40	34	7
Magasin	35	49	43	30	21	19	29	22	22	23	32	15
Parking	26	11	21	17	11	7	6	4	12	8	5	3
Habitation: autre	38	13	8	11	13	3	9	5	10	6	4	
Habitation: dépendances	7	16	11	8	11	13	10	9	8	6	7	1
Entreprise	17	8	9	4	9	8	9	14	10	8	6	4
Terrain	18	8	11	18	10	9	5	3	8	7	5	3
Habitation: appartement	5	18	15	10	8	8	8	6	7	6	4	
Horeca	13	16	18	7	14	4	2	1	3	6	6	3
Inconnue	6	7	8	12	5	9	5	7	9	9	6	5
Habitation: allée	16	11	11	12	4	3	1	4	6	6	3	3
Culture et loisirs	16	7	13	11	5	6	3	3	1	6	4	3
Institution d'enseignement	23	8	9	2	7	4	5	4	3	7	1	1
Moyen de transport: voiture	3	17	15	6	2	7	5	3	5	1	5	
Service public	11	6	7	6	9	2	3	1	5	2	3	3
Habitation: non précisée		8	8	4	5	10	6	1	3	4	6	1
Autre	2	11	8	5	5	10	2	5	2	1	1	
Chantier	7	2	4	5	11	3	3	4		2	7	
Infrastructure sportive	3	7	2	6	2	5	1	2	1	2	2	
Station essence	2	5	6	1	1	4	2	1	4	4	2	1
Habitation: garage	3		6	4	7	1	2	5	2		2	
Banque / institution financière	5	2	4	2	3	4	1	3	1	6		
Moyen de transport: camion		6	3	5		3	2	1	3	1	2	
Maison de repos	1	3	5	1	4	2			1	1	2	
Bâtiment administratif	2	1	2	1	1	2	3			2	2	1
Stade	2	4	3	4	4							
Moyen de transport: autre		4	2	2	1	1	2		1		3	
Service	1	3	2	2	1			1	1	3	1	
Cimetière				4	1	2	1	3	3			
Station de bus / métro et gare de chemin de fer	1				4			4		1	1	
Edifice religieux / lieu du culte	3	1	1		3	1				1		
Moyen de transport: autobus / autocar	1	2	1					1	2		1	
Médecin / dentiste / pharmacien		3	2	1		1						
Moyen de transport: train / tram / métro	1	2	1									
Maison de débauche				1					1			1
Aéroport		1										
Arrêt de bus / tram			1									
Eaux intérieures et maritimes	1											
Guichet automatique	1											
Hôpital			1									
Total	439	420	383	314	298	279	185	204	202	220	209	72

PPF/DGR/DRI/BIPOL - Statistiques policières de criminalité (date de clôture: 31/10/2025)

Les données pour les années 2001 jusqu'à 2014 ne sont plus publiées mais restent disponibles sur demande auprès du service BIPOL.

Les données pour 2025 ne concernent que le 1er semestre.



Couvin

Dégradation de la propriété

	2000	2015	2016	2017	2018	2019	2020	2021	2022	2023	2024	2025
Voie publique	46	32	30	44	39	45	30	35	57	38	41	14
Habitation: résidence principale	25	22	28	24	29	20	40	17	41	25	25	17
Parking	12	11	13	7	5	3	1	4	5	7	10	1
Terrain	9	6	3	9	8	10	8	2	8	7	2	2
Moyen de transport: voiture		8	6	9	1	4	7	6	7	7	3	1
Habitation: allée	9	12	8	3	2	5	4	5	4	3	2	
Inconnue	31			2	1		2		2	1		
Habitation: résidence secondaire	11	3	2		2	4		2	1	6	3	
Habitation: non précisée	2	3	3	3	1	3	3	1	4	3	2	3
Magasin	4	9	3	2	3	2	1	2		2	2	1
Entreprise	9	1	1			7	1	3	3	3	2	
Institution d'enseignement	4	1	5	2	3	1	4	3	1	2	1	1
Habitation: jardin	4	3	1	3	2	3	3	4		2		2
Horeca	8	3	3	1		4	2	1	1	1	1	
Service public	3	1	2	3	1	2	1	6	2	1	2	
Bureau de police	2	1			2	1	3	3		1	7	2
Habitation: dépendances	3		3	4		1	4	2	1	2	1	
Bâtiment administratif	3			1	10		2	2		1		
Moyen de transport: autre	1	4	3		2	1	1	1	3	2	1	
Culture et loisirs	6		3		1		1	2	3		2	
Autre		2	1	1	2	2	2	4	1	1		1
Chantier		7	3	2					1			
Infrastructure sportive		1	1	2			3	2	1	1		
Habitation: garage	1		1	1			1	1				1
Service	3	1			1	1					1	
Station de bus / métro et gare de chemin de fer	3				1	1	1		1			
Station essence					1			2		3	1	
Cimetière	1	2		1				1			1	
Edifice religieux / lieu du culte	4					1						1
Moyen de transport: train / tram / métro	1	1	1						1			
Stade	1					1				1	1	
Eaux intérieures et maritimes												2
Banque / institution financière	1											
Maison de débauche							1					
Maison de repos			1									
Médecin / dentiste / pharmacien											1	
Total	207	134	125	124	117	122	126	111	148	120	115	47

FPF/DGR/DRI/BIPOL - Statistiques policières de criminalité (date de clôture: 31/10/2025)
 Les données pour les années 2001 jusqu'à 2014 ne sont plus publiées mais restent disponibles sur demande auprès du service BIPOL.
 Les données pour 2025 ne concernent que le 1er semestre.



Couvin

Infractions contre l'intégrité physique

	2000	2015	2016	2017	2018	2019	2020	2021	2022	2023	2024	2025
Habitation	35	55	70	56	62	66	73	74	77	87	55	29
Voie publique	36	41	48	61	60	43	49	76	63	76	58	29
Institution d'enseignement	8	6	3	10	7	1	4	3	4	6	7	4
Horeca	13	5	6	6	5	5	1			3	5	4
Service public	2		7			7	5	7	4	4	2	2
Habitation: allée	3	6	5	1	3	5	4	3	3	2	1	
Culture et loisirs	4	3	5	4	3	3	2	1	3	2	4	
Inconnue	1			8		4	4	4	2	2	2	
Parking	1	1	2	2	4	1		2	2	1	4	
Habitation: jardin	2	3		2		1	4	1				
Station de bus / métro et gare de chemin de fer				2	1	1	3	1	3			2
Terrain			1	3	5	1	1			1		1
Magasin			2		2	1		3	1		2	
Station essence		3	1				1		1	1	1	
Infrastructure sportive		2	1				1				2	1
Moyen de transport: autre				1	1	1		2	1		1	
Moyen de transport: autobus / autocar		2		2	1	1						
Autre	1	2		1	1							
Entreprise						1	2				1	
Bureau de police			1					1	1			
Maison de débauche									2			1
Stade			1	1							1	
Arrêt de bus / tram											2	
Maison de repos		1							1			
Service		2										
Aéroport			1									
Banque / institution financière				1								
Bâtiment administratif		1										
Hôpital												1
Moyen de transport: train / tram / métro			1									
Total	106	133	155	161	155	142	154	178	168	185	148	74

STATISTIQUES POLICIERES DE CRIMINALITE

LIEU DE PERPETRATION: COMMUNE

Couvin

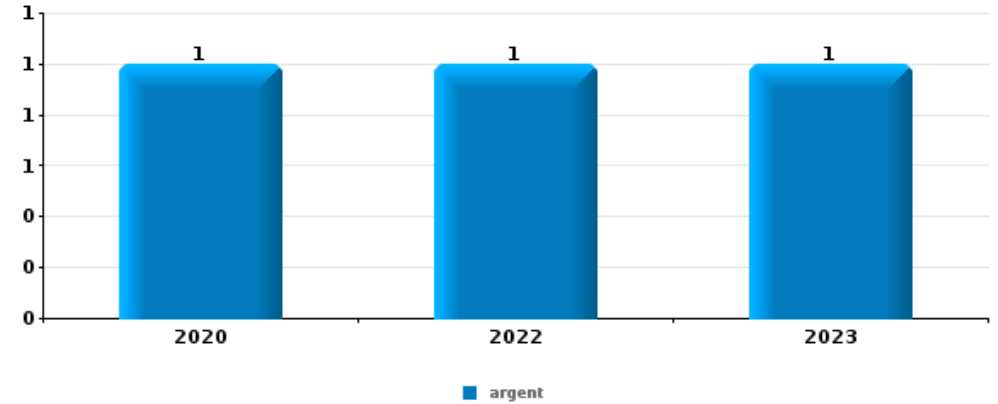
PARTIE V : OBJETS ET MOYENS DE TRANSPORT



Couvin

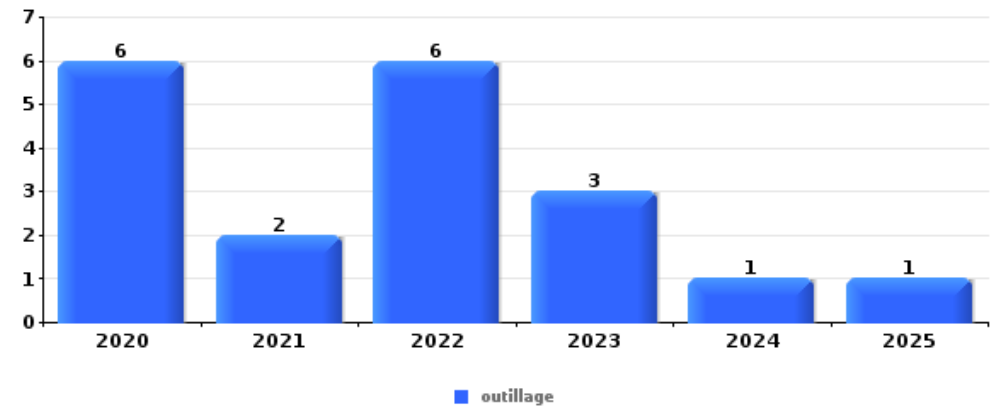
Vol à main armée

Top 5 Objets volés (sbd nombre de faits)		2020	2021	2022	2023	2024	2025
1	argent	1		1	1		
2	alimentation					2	
2	GSM et accessoires			1		1	
4	arme: arme à feu			1			
4	plaque d'immatriculation					1	
4	tabac					1	



Vol dans ou sur un véhicule

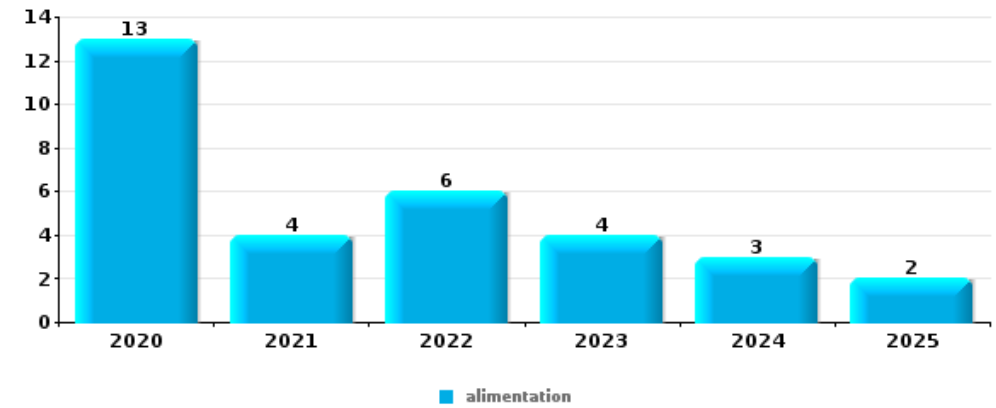
Top 5 Objets volés (sbd nombre de faits)		2020	2021	2022	2023	2024	2025
1	outillage	6	2	6	3	1	1
2	carburant / énergie	1	1	4	5	2	
3	carte bancaire / carte de crédit	4	2	3	2	1	
3	carte d'identité / passeport	5	2	2	2	1	
3	portefeuille	5	1	3	1	2	





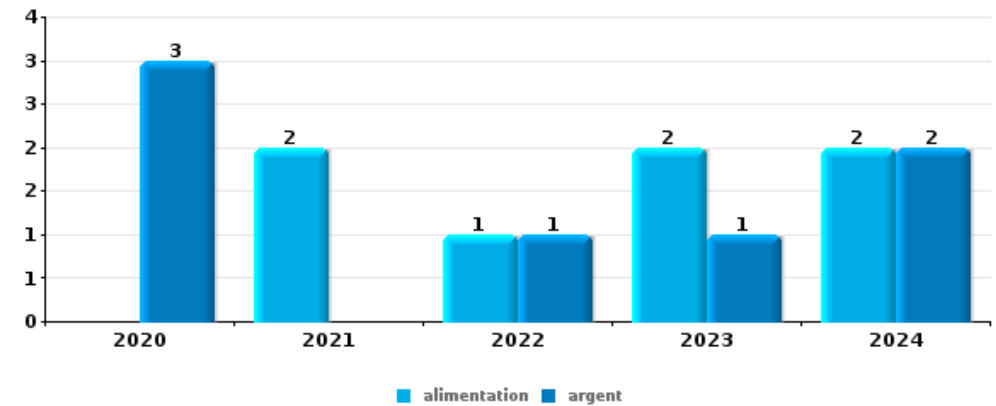
Vol à l'étalage

Top 5 Objets volés (sbd nombre de faits)		2020	2021	2022	2023	2024	2025
1	alimentation	13	4	6	4	3	2
2	parfum / produit de beauté	5	1	1	4	3	1
3	vêtement	3	1	2	2	3	1
4	outillage	1	2				
5	GSM et accessoires				1	1	
5	multimédia					1	1



Cambrilage ds entreprise ou commerce

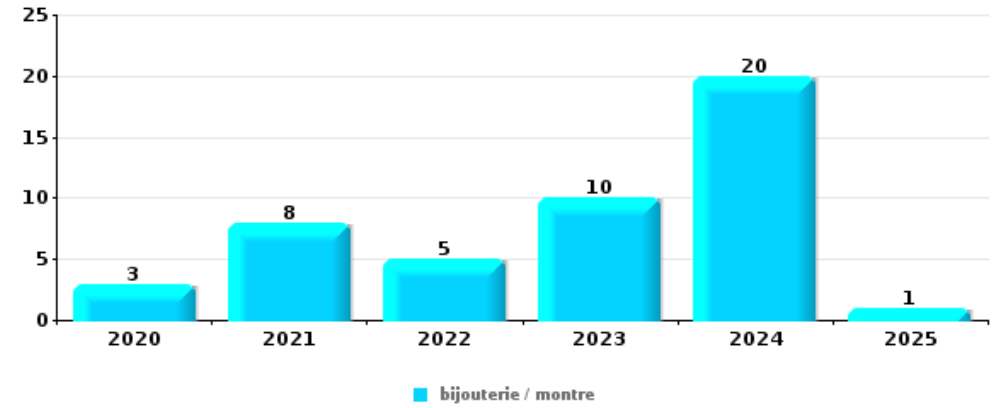
Top 5 Objets volés (sbd nombre de faits)		2020	2021	2022	2023	2024	2025
1	alimentation		2	1	2	2	
1	argent	3		1	1	2	
3	outillage		2	1	1		2
4	document véhicule	2	1			1	1
4	métaux	1	1	2		1	
4	plaque d'immatriculation	1	1			2	1





Cambrassage dans habitation

Top 5 Objets volés (sbd nombre de faits)		2020	2021	2022	2023	2024	2025
1	bijouterie / montre	3	8	5	10	20	1
2	argent	5	10	3	10	12	2
3	multimédia	8	5	3	7	1	2
4	vêtement	2	4	2	6		2
5	ordinateur et accessoires	3	2	2	5	2	1



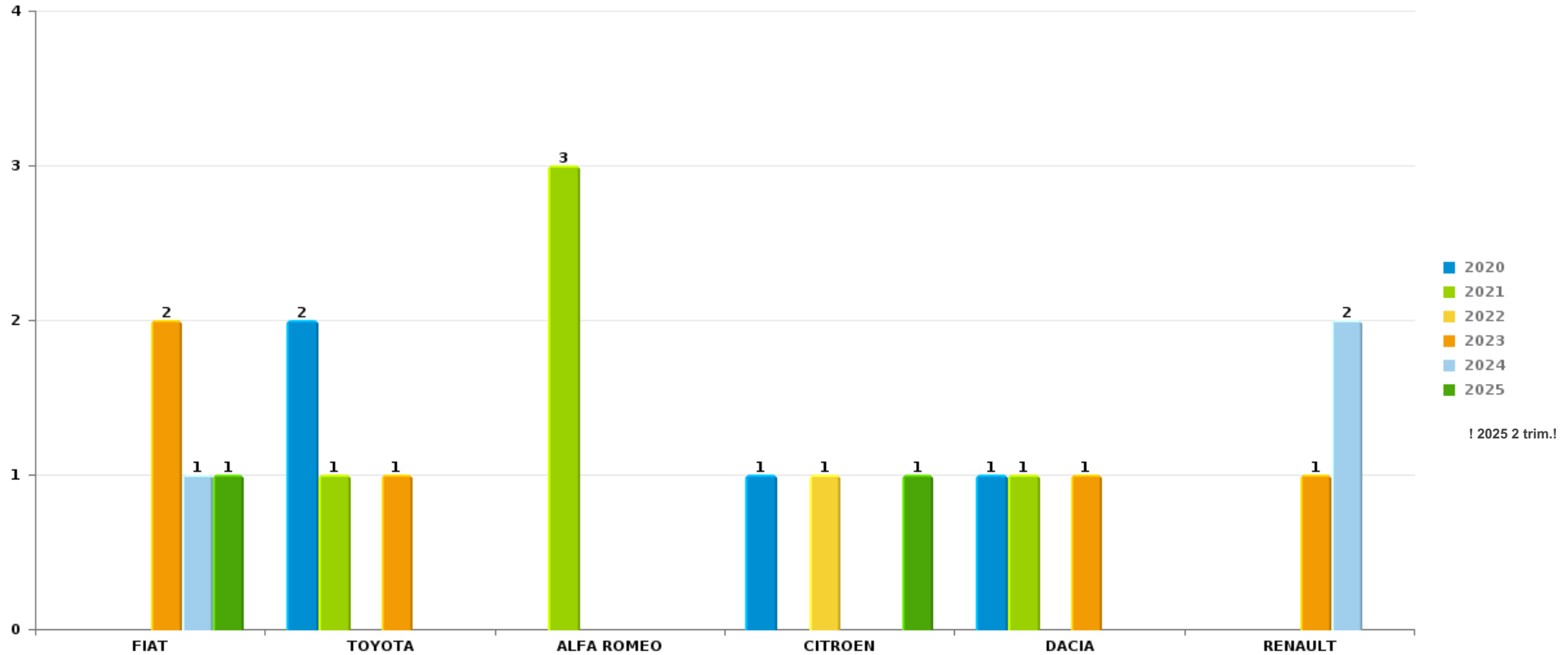
Remarque: en ce qui concerne les objets, aucun total n'est reproduit étant donné que plusieurs objets peuvent avoir été volés lors d'un même fait.



Couvin

Vol de voiture

Nombre de voitures volées par marque (Top 5)



STATISTIQUES POLICIERES DE CRIMINALITE

LIEU DE PERPETRATION: COMMUNE

Couvin

PARTIE VI : SUSPECTS



Partie 1: Niveau FAITS (comptage du nombre de faits pour lesquels un certain type de suspect est impliqué)

1.1. Nombre d'infractions selon le sexe des suspects identifiés (par catégorie principale)

Étant donné que, tant un suspect identifié masculin qu'un suspect identifié féminin peuvent être impliqués lors d'un même fait, il est possible que la somme des colonnes «Hommes» et «Femmes» soit supérieure à la valeur de la colonne «Total...» (voir également la note méthodologique)

Couvin

2025

Catégorie principale / Sexe	Nombre total de faits avec au moins 1 suspect	Hommes	%	Femmes	%
Drogues	38	32	84,2%	9	23,7%
Infr. contre l'intégrité physique	37	30	81,1%	13	35,1%
Registre de population	22	14	63,6%	8	36,4%
Armes et explosifs	21	18	85,7%	3	14,3%
Infr. contre autres valeurs morales et sentiments	16	13	81,3%	3	18,8%
Dégradation de la propriété	13	11	84,6%	2	15,4%
Fraude	13	9	69,2%	6	46,2%
Ivresse et alcool	13	12	92,3%	2	15,4%
Vol et extorsion	13	11	84,6%	2	15,4%
Infr. contre la sécurité publique	11	10	90,9%	1	9,1%
Législation sur les étrangers	11	11	100,0%		
Infr. contre l'autorité publique	7	7	100,0%		
Criminalité informatique	5	5	100,0%		
Protection de la jeunesse	5	4	80,0%	3	60,0%
Infr. contre la foi publique	4	4	100,0%		
Code pénal social	2	2	100,0%		

CRIMINALITE ENREGISTREE: SUSPECTS



Catégorie principale / Sexe	Nombre total de faits avec au moins 1 suspect	Hommes	%	Femmes	%
Environnement	2	2	100,0%	1	50,0%
Infr. contre la famille	2			2	100,0%
Infr. contre les mœurs	1	1	100,0%		
Infr. relative au statut juridique de l'enfant	1	1	100,0%		
Protection de la personne	1	1	100,0%		
Total	238	198	83,2%	55	23,1%



1.2. Nombre d'infractions selon le sexe des suspects identifiés (par figure criminelle)

Étant donné que, tant un suspect identifié masculin qu'un suspect identifié féminin peuvent être impliqués lors d'un même fait, il est possible que la somme des colonnes «Hommes» et «Femmes» soit supérieure à la valeur de la colonne «Total...» (voir également la note méthodologique)

Couvin

2025

FC Vol moyen de transport

Figure criminelle / Sexe	Nombre total de faits avec au moins 1 suspect identifié	Hommes	%
Vol de voiture	1	1	100,0%
Total	PA	PA	PA

FC Cambriolage

Figure criminelle / Sexe	Nombre total de faits avec au moins 1 suspect identifié	Hommes	%
Cambriolage dans habitation	1	1	100,0%
Cambriolage dans bâtiment (total)	1	1	100,0%
Total	PA	PA	PA

FC Vol autre

Figure criminelle / Sexe	Nombre total de faits avec au moins 1 suspect identifié	Hommes	%	Femmes	%
Vol avec violence sans arme	1	1	100,0%		
Vol à l'arraché	1	1	100,0%		
Vol à l'étalage	2	1	50,0%	1	50,0%
Total	PA	PA	PA	PA	PA

CRIMINALITE ENREGISTREE: SUSPECTS



FC Autre

Figure criminelle / Sexe	Nombre total de faits avec au moins 1 suspect identifié	Hommes	%
Dégradation de voiture	3	3	100,0%
Total	PA	PA	PA

PH Violence intrafamiliale (VIF)

Figure criminelle / Sexe	Nombre total de faits avec au moins 1 suspect identifié	Hommes	%	Femmes	%
VIF: physique, dans le couple	11	10	90,9%	3	27,3%
VIF: physique, envers des descendants	4	4	100,0%	3	75,0%
VIF: physique, envers d'autres membres	8	8	100,0%	3	37,5%
VIF: sexuelle, dans le couple	1	1	100,0%		
VIF: psychique, dans le couple	16	14	87,5%	2	12,5%
VIF: psychique, envers des descendants	3	1	33,3%	2	66,7%
VIF: psychique, envers d'autres membres	1	1	100,0%	1	100,0%
VIF: économique, dans le couple	2	2	100,0%		
VIF: économique, envers d'autres membres	2	1	50,0%	1	50,0%
Total	PA	PA	PA	PA	PA



PH Violence dans l'espace public

Figure criminelle / Sexe	Nombre total de faits avec au moins 1 suspect identifié	Hommes	%	Femmes	%
Violence physique (transport public)	1			1	100,0%
Violence physique (voie publique)	14	10	71,4%	4	28,6%
Violence physique (autre endroit public)	1	1	100,0%		
Violence physique (endroit accessible au public)	2	2	100,0%		
Violence psychique (voie publique)	8	7	87,5%	1	12,5%
Violence psychique (autre endroit public)	1	1	100,0%		
Violence psychique (endroit accessible au public)	2	2	100,0%		
Vol avec violence sans arme (voie publique)	1	1	100,0%		
Total	PA	PA	PA	PA	PA

PH Autre

Figure criminelle / Sexe	Nombre total de faits avec au moins 1 suspect identifié	Hommes	%
Cyberharcèlement	4	4	100,0%
Fraude à l'identité	3	3	100,0%
Total	PA	PA	PA



1.3. Nombre d'infractions selon l'âge des suspects identifiés (par catégorie principale)

Étant donné que, tant un suspect identifié mineur qu'un suspect identifié majeur peuvent être impliqués lors d'un même fait, il est possible que la somme des colonnes «Mineur» et «Majeur» soit supérieure à la valeur de la colonne «Total...»
(voir également la note méthodologique)

Couvin

2025

Catégorie principale / Âge	Nombre total de faits avec au moins 1 suspect identifié	Mineur	%	Majeur	%
Drogues	38	1	2,6%	37	97,4%
Infr. contre l'intégrité physique	37			37	100,0%
Registre de population	22			22	100,0%
Armes et explosifs	21			21	100,0%
Infr. contre autres valeurs morales et sentiments	16			16	100,0%
Dégradation de la propriété	13			13	100,0%
Fraude	13	1	7,7%	12	92,3%
Ivresse et alcool	13			13	100,0%
Vol et extorsion	13	1	7,7%	12	92,3%
Infr. contre la sécurité publique	11			11	100,0%
Législation sur les étrangers	11			11	100,0%
Infr. contre l'autorité publique	7			7	100,0%
Criminalité informatique	5			5	100,0%
Protection de la jeunesse	5	1	20,0%	4	80,0%
Infr. contre la foi publique	4	1	25,0%	3	75,0%
Code pénal social	2			2	100,0%
Environnement	2			2	100,0%
Infr. contre la famille	2			2	100,0%
Infr. contre les mœurs	1			1	100,0%
Infr. relative au statut juridique de l'enfant	1			1	100,0%
Protection de la personne	1			1	100,0%
Total	238	5	2,1%	233	97,9%



1.4. Nombre d'infractions selon l'âge des suspects identifiés (par figure criminelle)

Étant donné que, tant un suspect identifié mineur qu'un suspect identifié majeur peuvent être impliqués lors d'un même fait, il est possible que la somme des colonnes «Mineur» et «Majeur» soit supérieure à la valeur de la colonne «Total...»
(voir également la note méthodologique)

Couvin

2025

FC Vol moyen de transport

Figure criminelle / Âge	Nombre total de faits avec au moins 1 suspect identifié	Majeur	%
Vol de voiture	1	1	100,0%
Total	PA	PA	PA

FC Cambriolage

Figure criminelle / Âge	Nombre total de faits avec au moins 1 suspect identifié	Majeur	%
Cambriolage dans habitation	1	1	100,0%
Cambriolage dans bâtiment (total)	1	1	100,0%
Total	PA	PA	PA

FC Vol autre

Figure criminelle / Âge	Nombre total de faits avec au moins 1 suspect identifié	Mineur	%	Majeur	%
Vol avec violence sans arme	1	1	100,0%		
Vol à l'arraché	1	1	100,0%		
Vol à l'étalage	2			2	100,0%
Total	PA	PA	PA	PA	PA

FC Autre

Figure criminelle / Âge	Nombre total de faits avec au moins 1 suspect identifié	Majeur	%
Dégradation de voiture	3	3	100,0%
Total	PA	PA	PA



PH Violence intrafamiliale (VIF)

Figure criminelle / Âge	Nombre total de faits avec au moins 1 suspect identifié	Majeur	%
VIF: physique, dans le couple	11	11	100,0%
VIF: physique, envers des descendants	4	4	100,0%
VIF: physique, envers d'autres membres	8	8	100,0%
VIF: sexuelle, dans le couple	1	1	100,0%
VIF: psychique, dans le couple	16	16	100,0%
VIF: psychique, envers des descendants	3	3	100,0%
VIF: psychique, envers d'autres membres	1	1	100,0%
VIF: économique, dans le couple	2	2	100,0%
VIF: économique, envers d'autres membres	2	2	100,0%
Total	PA	PA	PA

PH Violence dans l'espace public

Figure criminelle / Âge	Nombre total de faits avec au moins 1 suspect identifié	Mineur	%	Majeur	%
Violence physique (transport public)	1			1	100,0%
Violence physique (voie publique)	14			14	100,0%
Violence physique (autre endroit public)	1			1	100,0%
Violence physique (endroit accessible au public)	2			2	100,0%
Violence psychique (voie publique)	8			8	100,0%
Violence psychique (autre endroit public)	1			1	100,0%
Violence psychique (endroit accessible au public)	2			2	100,0%
Vol avec violence sans arme (voie publique)	1	1	100,0%		
Total	PA	PA	PA	PA	PA

PH Autre

Figure criminelle / Âge	Nombre total de faits avec au moins 1 suspect identifié	Majeur	%
Cyberharcèlement	4	4	100,0%
Fraude à l'identité	3	3	100,0%
Total	PA	PA	PA





Partie 2: Niveau SUSPECTS-FAIT (comptage du nombre de combinaisons suspect-fait)

2.1. Nombre de suspects-fait selon le sexe des suspects identifiés (TOP 5 des catégories principales)

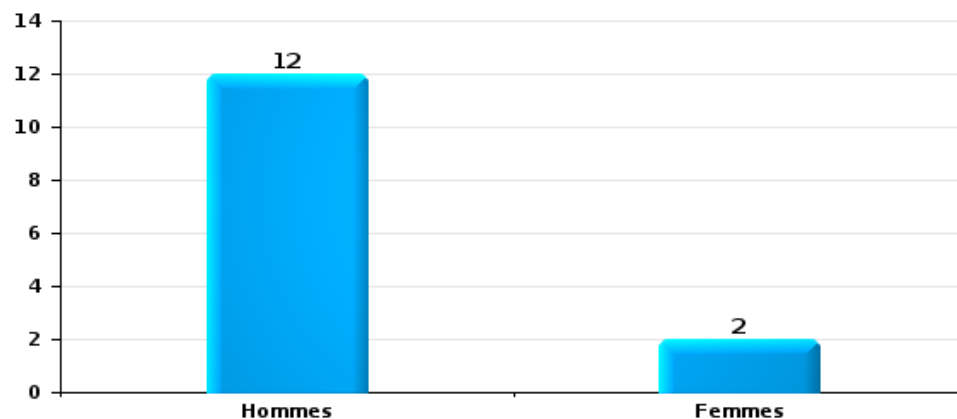
Lorsqu'un même suspect a commis plusieurs faits durant la période considérée, il est aussi comptabilisé plusieurs fois (voir également la note méthodologique)

Couvin

2025

Vol et extorsion

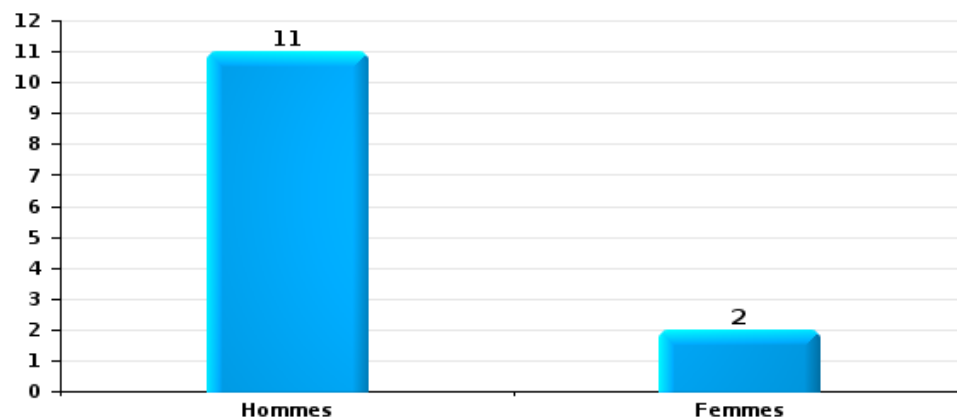
Nombre de suspects-fait selon le sexe





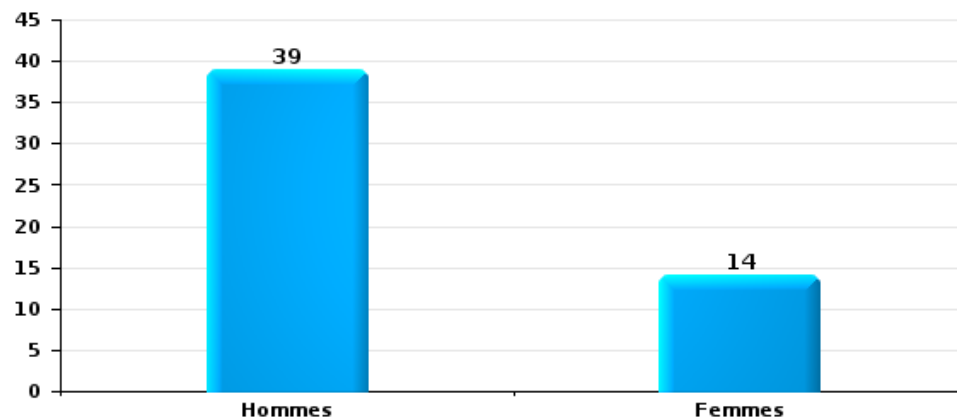
Dégradation de la propriété

Nombre de suspects-fait selon le sexe



Infr. contre l'intégrité physique

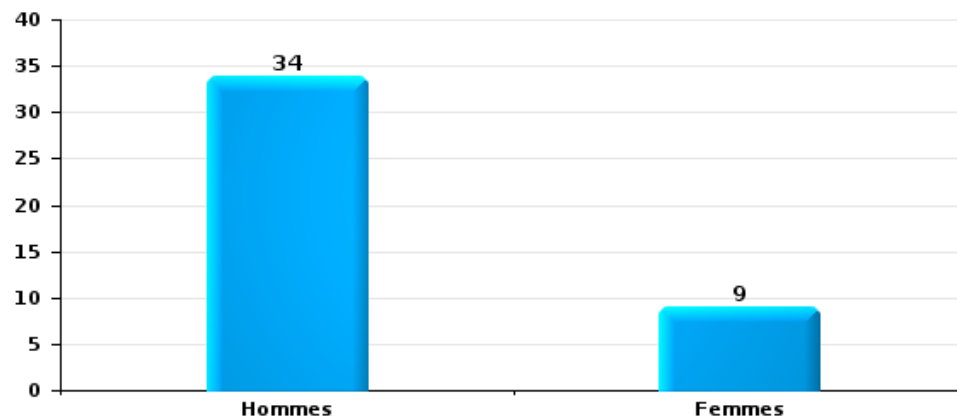
Nombre de suspects-fait selon le sexe





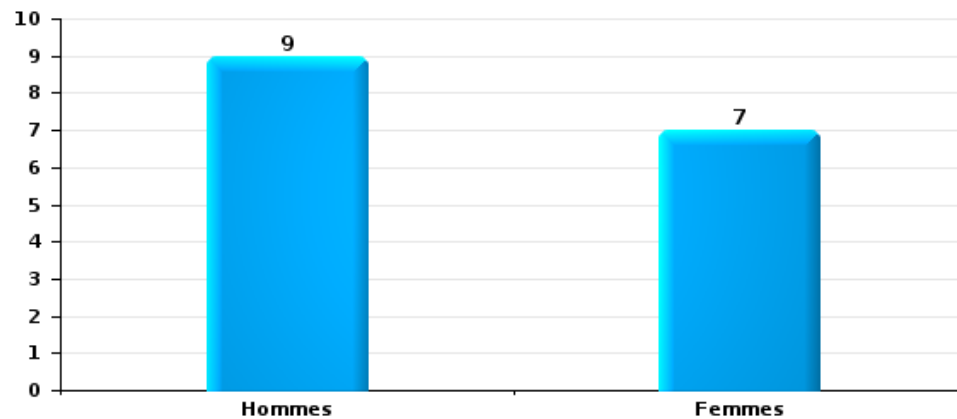
Drogues

Nombre de suspects-fait selon le sexe



Fraude

Nombre de suspects-fait selon le sexe





2.2. Nombre de suspects-fait selon le sexe des suspects identifiés (TOP 5 des figures criminelles)

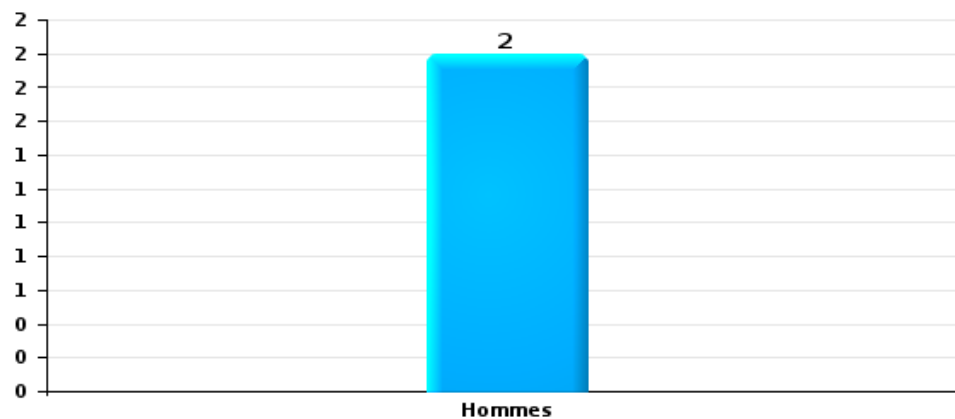
Lorsqu'un même suspect a commis plusieurs faits durant la période considérée, il est aussi comptabilisé plusieurs fois (voir également la note méthodologique)

Couvin

2025

Cambriolage dans bâtiment (total)

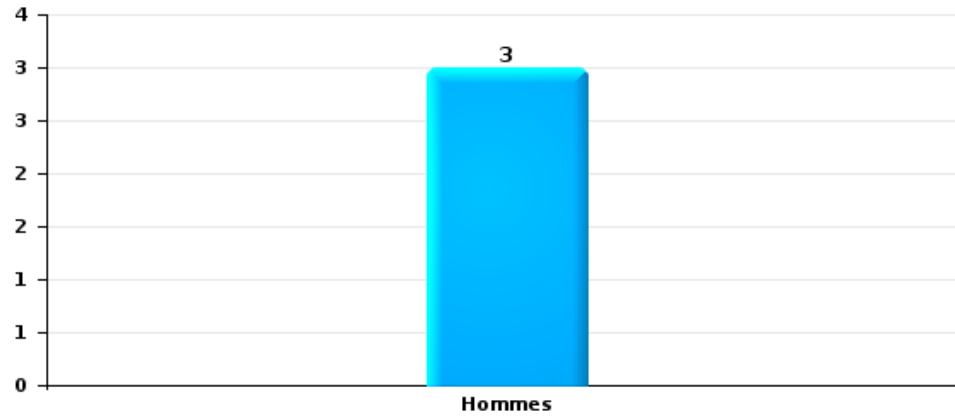
Nombre de suspects-fait selon le sexe





Dégradation de voiture

Nombre de suspects-fait selon le sexe





2.3. Nombre de suspects-fait selon l'âge des suspects identifiés (TOP 5 des catégories principales)

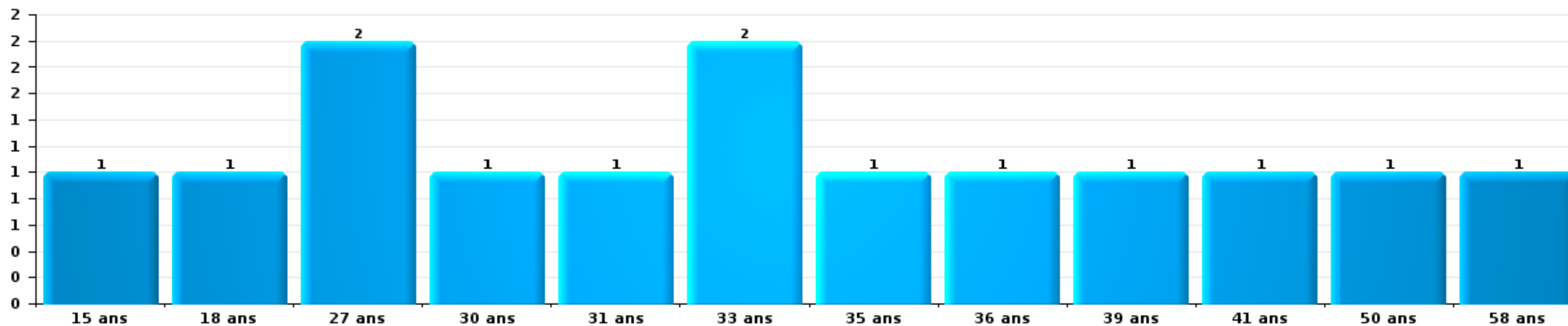
1) Lorsqu'un même suspect a commis plusieurs faits durant la période considérée, il est aussi comptabilisé plusieurs fois, qu'il ait le même âge ou non – 2) Les suspects au-dessous de 14 ans et à partir de 90 ans ne sont pas repris dans le tableau (voir également la note méthodologique)

Couvin

2025

Vol et extorsion

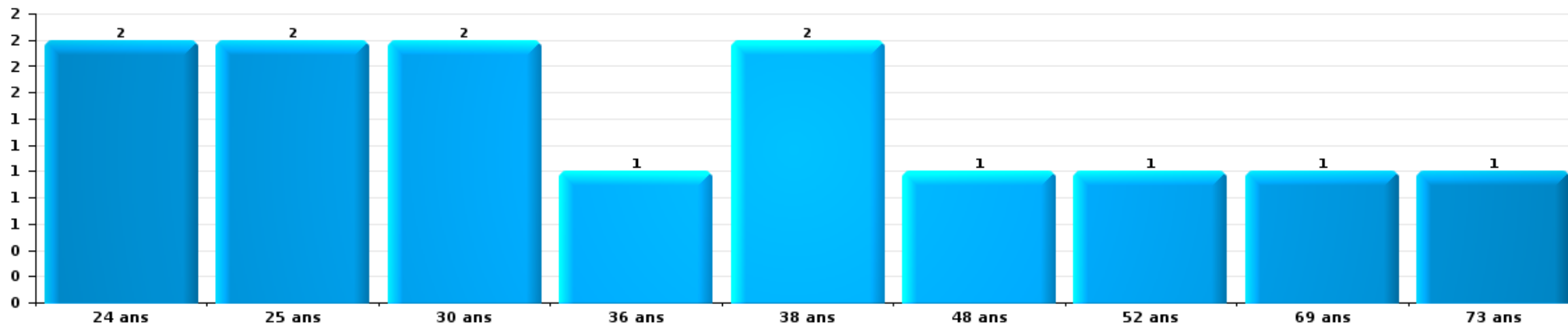
Nombre de suspects-fait par âge (chronologique)





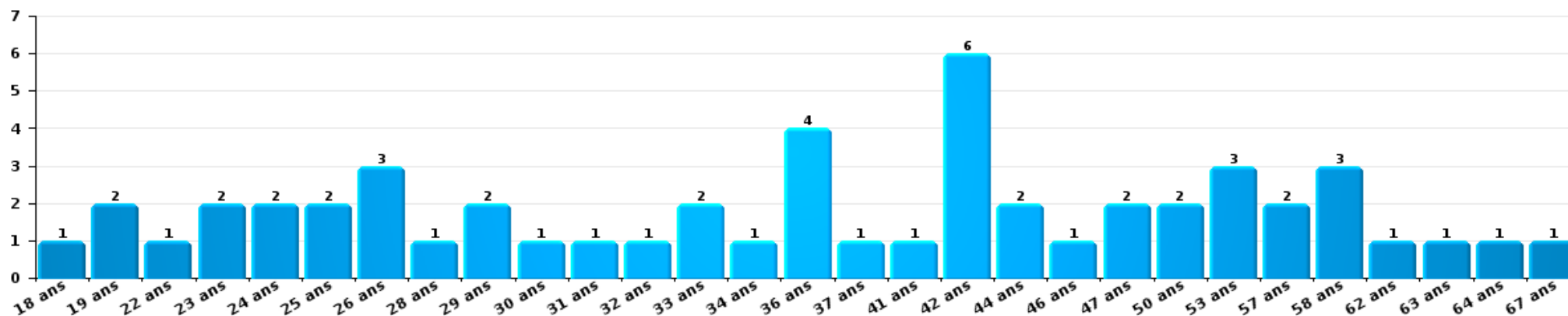
Dégradation de la propriété

Nombre de suspects-fait par âge (chronologique)



Infr. contre l'intégrité physique

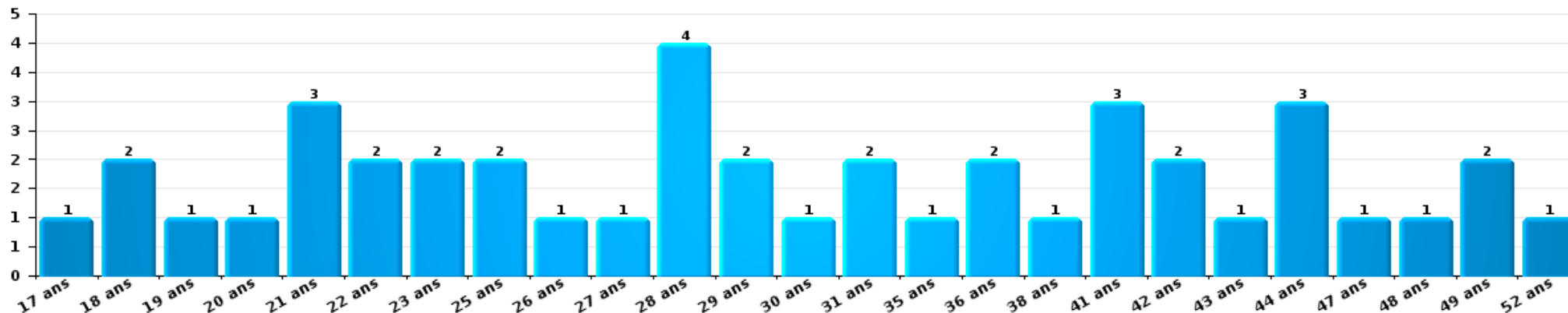
Nombre de suspects-fait par âge (chronologique)





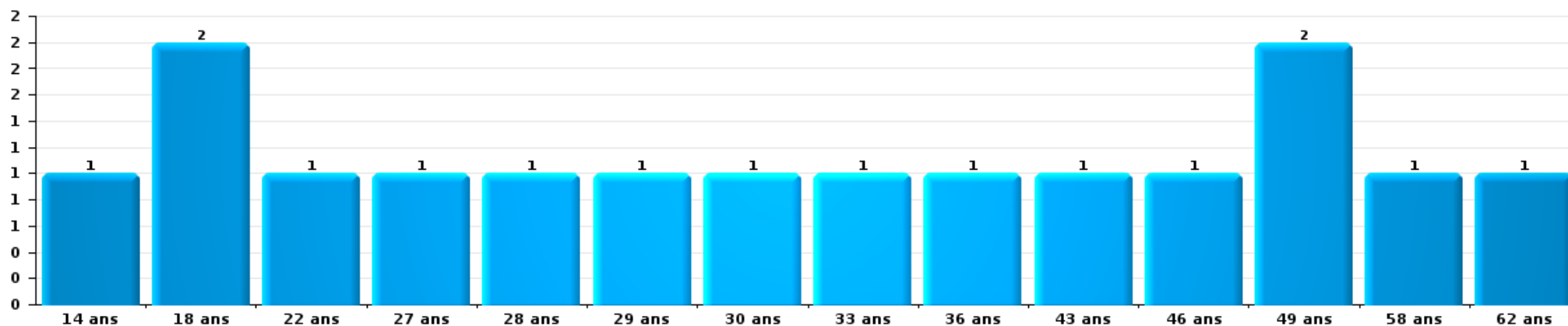
Drogues

Nombre de suspects-fait par âge (chronologique)



Fraude

Nombre de suspects-fait par âge (chronologique)





2.4. Nombre de suspects-fait selon l'âge des suspects identifiés (TOP 5 des figures criminelles)

1) Lorsqu'un même suspect a commis plusieurs faits durant la période considérée, il est aussi comptabilisé plusieurs fois, qu'il ait le même âge ou non – 2) Les suspects au-dessous de 14 ans et à partir de 90 ans ne sont pas repris dans le tableau (voir également la note méthodologique)

Couvin

2025

Cambrilage dans bâtiment (total)

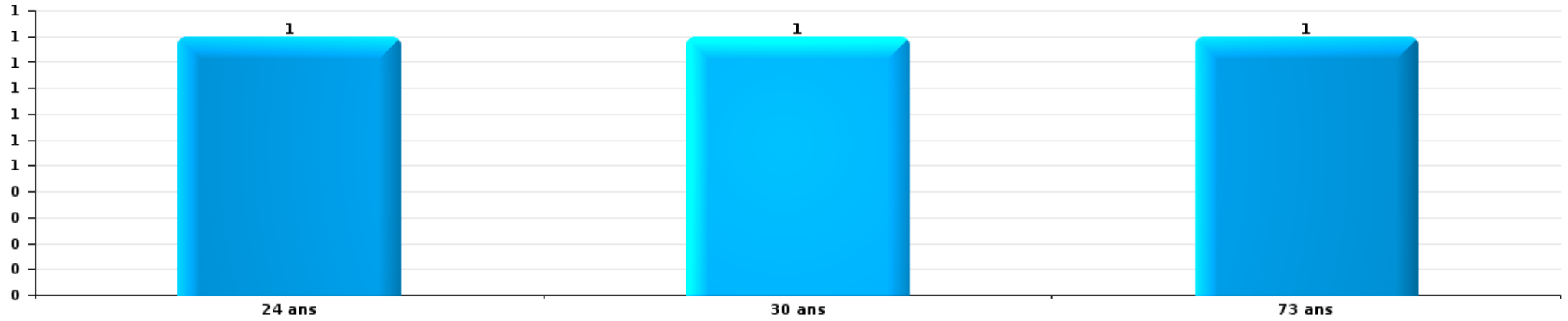
Nombre de suspects-fait par âge (chronologique)





Dégradation de voiture

Nombre de suspects-fait par âge (chronologique)



STATISTIQUES POLICIERES DE CRIMINALITE

LIEU DE PERPETRATION: COMMUNE

Couvin

***ANNEXE I: DETAIL PAR CATEGORIE DE DELIT
CODE PENAL***



Couvin

Infraction Code pénal

Infr. contre l'intégrité physique

			2000	2015	2016	2017	2018	2019	2020	2021	2022	2023	2024	2025
Assassinat	Autres	Acc.	1											
		Tent.				2								
	Sous-total	1		2	2									
Meurtre	Non spécifié	Acc.						1				1		
		Tent.									1			
	Autres	Acc.							1	1				
		Tent.	1	3	3	2	1	1	2		2	2	3	
Sous-total	1	3	3	2	1	2	3	1	3	3	3			
Torture et maltraitance	Torture Traitement inhumain Traitement dégradant	Acc.			1		1							
		Acc.							1	2				
		Acc.		2	2				1	2				
	Sous-total		2	3		1		2	4					
Coups et/ou blessures vol. en sphère familiale	Entre partenaires ou ex-partenaires	Acc.	9	30	36	34	34	41	44	51	41	59	40	18
	Lors d'un différend familial en général	Acc.	11											
	Par les parents envers un mineur	Acc.		4	2	7		4	4	6	5	11	3	3
	Par les parents envers personne vulnérable	Acc.			1									
	Envers les parents	Acc.	1	2	5	2	8	1	3	7	8	2	4	
	Envers d'autres ascendants directs ou collatéraux	Acc.	1	4	1	3	4		1	2		2		
Sous-total	22	40	45	46	46	46	52	66	54	74	47	21		
Coups et/ou blessures vol. hors sphère familiale	Bagarres (=coups réciproques)	Acc.	5	9	18	18	26	12	22	15	23	26	20	14
	Coups envers fonctionnaire de police	Acc.		1	1		1	1		2	2		1	
	Envers un mineur par une pers. ayant autorité	Acc.		1	2	6	5		1	4	2	2	1	3
	Envers un mineur qualité de l'auteur inconnue	Acc.	1	4	7	11	11	1	2	5	2	4	6	1
	Envers pers. vulnérable par pers. ayant autorité	Acc.				1	1				1			
	Envers pers. vulnérable (qualité auteur inconnue)	Acc.		2	1		1	2				1		
	Envers un mineur par cohabitant sans rel. Autorité	Acc.								1		1		
	Coups envers personnel transport public	Acc.							1					
	Coups envers personnel autre service public	Acc.						1		1		1		
	Coups envers profession médicale	Acc.			1			1						1
	Coups envers personnel institut d'enseignement	Acc.		2				1	1					
	Non spécifié	Acc.	56	58	69	65	52	51	54	51	63	61	59	28
	Sous-total	62	77	99	101	97	70	81	79	93	96	87	47	
Abstention coupable	Acc.					2		2	1	1	2	1		
	Sous-total					2		2	1	1	2	1		



Infr. contre l'intégrité physique

			2000	2015	2016	2017	2018	2019	2020	2021	2022	2023	2024	2025	
Autres infr. volontaires. c/ l'intégrité phys.	Privation de soins à enfant ou personne vulnérable	Acc.						1	1		1				
	Délaissement d'enfant ou personne vulnérable	Acc.		4	1	1				1	1	1			
	Abandon d'enfant dans le besoin	Acc.						1							
	Administration substances nuisibles	Tent.					1				1	1	1		
	Empoisonnement de denrées	Acc.							1				1	1	
	Entrave méchante à la circulation	Acc.	1	1		4	1	12	2	7	5	3	4	4	
		Tent.			1										
	Voies de faits et violences légères	Acc.	12	5		4	3	7	5	6	1	3	2		
	Sous-total		13	10	2	9	5	21	9	14	9	9	8	4	
Infr. involontaires contre l'intégrité physique	Coups et/ou blessures involontaires	Acc.	4	1	1	2		1	1	2	3		1		
	Morsure de chien	Acc.	2			1	1	2	4	11	5	1	1	2	
	Non spécifié	Acc.	1												
	Sous-total		7	1	1	3	1	3	5	13	8	1	2	2	
	Total		106	133	155	161	155	142	154	178	168	185	148	74	



Infr. contre la liberté individuelle

			2000	2015	2016	2017	2018	2019	2020	2021	2022	2023	2024	2025
Enlèvement de mineur ou personne vulnérable	Enlèvement parental	Acc.			1									
	Autre enlèvement	Acc.			1	1								
		Tent.					2							
	Sous-total				2	1	2							
Détenion par un particulier	Acc.					2		1	1			1		
	Sous-total					2		1	1			1		
Total					2	3	2	1	1			1		



Infr. contre les mœurs

			2000	2015	2016	2017	2018	2019	2020	2021	2022	2023	2024	2025
Viol n'ayant pas causé la mort	Victime < 10a	Acc.		2			2	1	1	2	1			
	Victime 10a - 14a	Acc.	1	2	1	2	1			3	2			
	Victime 14a - 16a	Acc.		1	1		2			2	1			
	Victime 16a - 18a	Acc.				2		1		1				
		Tent.								1				
	Victime majeure	Acc.	1	3	5	3	5			4	2	4		
	Victime âge inconnu	Acc.			3			1	1					
	Sous-total		2	8	10	7	10	3	7	10	8			
Viol avec conséquence inconnue		Acc.	2											
		Sous-total	2											
Viol n'ayant pas causé la mort (nvCPS)	Victime < 16a	Acc.									5	4	1	4
	Victime 16a - 18a	Acc.										1		
		Acc.									1	8	1	2
	Victime majeure	Tent.									1			
	Sous-total									7	13	2	6	
Attentat à la pudeur avec violence / menace	Victime < 16a	Acc.	1	4	1	1			2		1			
	Victime 16a - 18a	Acc.							1		1			
	Victime majeure	Acc.		2		2	3	1			2			
	Sous-total	1	6	1	3	3	1	3		4				
Attentat à la pudeur sans violence / menace	Victime < 16a	Acc.	5	8	5	3	8	4	3	3	2			
		Tent.									1			
	Victime 16a - 18a	Acc.			2									
	Victime âge inconnu	Acc.		1				1	1					
	Sous-total	5	9	7	3	8	5	4	3	3				
Atteinte intégrité sexuelle sans mort (nvCPS)	Victime < 16a	Acc.									7	8	6	
	Victime 16a - 18a	Acc.									3	2	1	
	Victime majeure	Acc.									2	5	3	4
	Sous-total									12	15	10	4	
Atteinte intégrité sex.-indéterminé (nvCPS)		Acc.										1		
		Sous-total										1		
Pornographie infantile	Détention	Acc.		3	5			2	1					
	Distribution	Acc.		3	3		1	3	2	1				
	Non spécifié	Acc.		1					1					
	Sous-total		7	8		1	5	4	1					
Pornographie		Acc.						1						
		Sous-total						1						



Infr. contre les mœurs

			2000	2015	2016	2017	2018	2019	2020	2021	2022	2023	2024	2025
Incitation à la débauche	Victime mineure	Acc.			2		3	2	3		1			
	Age victime inconnu	Acc.						1						
	Autre publicité pour débauche	Acc.						1			1			
		Sous-total			2		3	4	3		2			
Exploitation de la débauche d'autrui	Victime mineure	Acc.		1										
	Victime majeure	Acc.		1						1	1			
		Sous-total		2						1	1			
Outrage public aux bonnes mœurs	Actions (exhibitionnisme, etc.)	Acc.		1	3	2	4	3	4	2	3			
	Ecrits, images, objets	Acc.	2	1	4		2							
	Obscénités en public	Acc.									1			
	Exhibitionnisme (nvCPS)	Acc.										4	1	
	Contenu pornographique extrême ou violent (nvCPS)	Acc.									1			
		Sous-total	2	2	7	2	6	3	4	2	5	4	1	
Voyeurisme	Observation/enregistrement de nudité ou intimité	Acc.		2			2							
	Diffusion enregistrement nudité ou intimité	Acc. Tent.			2	1		1	4	3	3			
		Sous-total		2	2	1	3	1	6	5	3			
Voyeurisme direct (nvCPS)	Victime 16a - 18a	Acc.									1			
	Victime majeure	Acc.										1		
		Sous-total									1	1		
Voyeurisme via moyen technique ou autre (nvCPS)	Victime < 16a	Acc.									1		1	
	Victime majeure	Acc.										1		
		Sous-total									1	1	1	
Diffusion contenu sex. but méchant/lucrat. (nvCPS)	Victime < 16a	Acc. Tent.									1			
	Victime majeure	Acc.										1	3	
		Sous-total									2	4		
Grooming (contact par ICT avec mineur < 16 ans)		Acc.									1			
		Sous-total									1			
Grooming offline - sans ICT (nvCPS)	Victime < 16a	Acc.											1	
		Sous-total											1	
Exploitation sexuelle mineurs-prostitution (nvCPS)	Incitation à la débauche/prostit. (nvCPS)	Acc.										1		
	Exploitation de la débauche/prostit. (nvCPS)	Acc.										1		
		Sous-total										2		
Images d'abus sexuels de mineurs (nvCPS)	Production/diffusion images abus sexuels (nvCPS)	Acc.										1	1	1
	Détention/acquisition images abus sexuels (nvCPS)	Acc.											2	1
	Accès à images abus sexuels de mineurs (nvCPS)	Acc.											1	
		Sous-total										1	4	2



Infr. contre les mœurs

		2000	2015	2016	2017	2018	2019	2020	2021	2022	2023	2024	2025
	Total	12	36	37	16	34	22	32	22	50	42	19	12



Infr. contre autres valeurs morales et sentiments

			2000	2015	2016	2017	2018	2019	2020	2021	2022	2023	2024	2025
Harcèlement	Harcèlement par téléphone (OLD)	Acc.	2											
		Acc.	3	20	28	46	32	42	32	44	39	41	49	27
	Sous-total	5	20	28	46	32	42	32	44	39	41	49	27	
Violation du secret professionnel		Acc.			1	1	3	1	1	1				
		Sous-total			1	1	3	1	1	1				
Atteinte à l'honneur	Calomnie et diffamation	Acc.	7	18	7	14	6	5	10	11	4	14	12	4
	Déclaration calomnieuse	Acc.	1						2			2	1	
	Imputation calomnieuse	Acc.							3					
	Divulgateion méchante	Acc.											2	
	Injures (Délit)	Acc.	3	3	2	4	7	11	9	6	12	5	8	1
	Sous-total	11	21	9	18	13	16	24	17	16	21	23	5	
Vie privée	Violation de domicile par un particulier	Acc.	8	3	1	5	6	5	2	4	5	4	4	2
	Violation du secret des lettres	Acc.		1				1			2			
		Sous-total	8	4	1	5	6	6	2	4	7	4	4	2
Tapage nocturne		Acc.	9		1	1	4	3	13	20	18	8	14	3
		Sous-total	9		1	1	4	3	13	20	18	8	14	3
Violation de communication par particulier		Acc.				1								1
		Sous-total				1								1
Abus faiblesses de personnes		Acc.						1	1		1	2	1	1
		Sous-total						1	1		1	2	1	1
Attirer ou utiliser mineur ou personne vulnérable		Acc.									1			
		Sous-total									1			
		Total	33	45	40	71	59	69	73	86	82	76	91	39



Infr. relative au statut juridique de l'enfant

			2000	2015	2016	2017	2018	2019	2020	2021	2022	2023	2024	2025
Non-représentation d'enfants	Par les parents	Acc.	1	34	38	21	7	9	6	10	9	12	10	4
	Par une personne qui en a la charge	Acc.				2								
		Sous-total	1	34	38	23	7	9	6	10	9	12	10	4
		Total	1	34	38	23	7	9	6	10	9	12	10	4



Vol et extorsion

			2000	2015	2016	2017	2018	2019	2020	2021	2022	2023	2024	2025	
Vol avec circ. aggr.	Avec violence	Acc.	2	7	4	5	3	3	1	3	4	2	6	1	
		Tent.	1		1	1	1	1		1				1	
	Sans violence	Acc.	131	146	120	120	117	89	53	41	69	70	56		13
		Tent.	40	60	63	39	29	44	30	40	40	26	29	23	12
Sous-total			174	213	188	165	150	137	84	85	99	101	86	26	
Vol sans circ. aggr.	Avec violence	Acc.	1	7	4	1	1	2	7	4	3	2	4	1	
		Tent.				1	1	1		2					
	Sans violence, Vol à la tire	Acc.	7	12	4	1	4	4	4	4	2	4	3	3	3
		Acc.	2	1	1		1	3		3	1				
	Sans violence, Vol domestique	Acc.	2	2	3	3	8	4	4	4	3	2	3	2	
		Acc.	185	175	171	140	126	117	73	92	89	99	106		40
	Sans violence	Tent.	4	6	2	1	2	4	3	4	3	5	4		
Sous-total			201	203	185	147	143	135	91	110	102	112	119	44	
Vol non spécifié		Acc.	46	2	2	1	3	5	3	3		1	1	1	
		Tent.	15												
Sous-total			61	2	2	1	3	5	3	3		1	1	1	
Extorsion		Acc.	3	1	4			1	2	1		2	2		
		Tent.		1	4	1	2	1	5	5	1	4	1	1	
	Sous-total			3	2	8	1	2	2	7	6	1	6	3	1
Total			439	420	383	314	298	279	185	204	202	220	209	72	



Fraude

		2000	2015	2016	2017	2018	2019	2020	2021	2022	2023	2024	2025
Blanchiment d'argent	Acc.		1	1				2	2		6	5	3
	Sous-total		1	1				2	2		6	5	3
Recel	Recel simple	Acc.	1	3	2	2	2	3	1	1	1	2	
	Recel qualifié	Acc.	1	1			1						
	Non spécifié	Acc.	1										
	Sous-total		3	4	2	2	2	3	3	1	1	1	2
Grivèlerie	Carburant / lubrifiant	Acc.	3	4	4		1				1		
	Boissons et aliments	Acc.	2		1	2					1		
	Voiture de location	Acc.		1									
	Logements	Acc.			1				1				
	Sous-total		5	5	6	2		1	1		2		
Corruption privée	Acc.							1					
	Sous-total							1					
Détournement et destruction frauduleuse	Cel frauduleux	Acc.	19		1	2		1		6	1	3	
	D'argent, de papiers, etc.	Acc.					1		4	1			
	D'objets saisis	Acc.				1		1					
	D'héritage	Acc.			1			1					
	Non spécifié	Acc.	32			1						1	1
Sous-total		51		2	4		3	2	10	2	3	1	2
Escoquerie	Fraude par internet	Acc.		15	8	11	23	32	36	43	77	89	55
		Tent.		3	2	4	4	5	5	5	5	3	9
	Escoquerie sans internet	Acc.		6	10	8	9	9	10	6	18	11	9
		Tent.		3	1	3	4	3	5		2	1	3
	Non spécifié	Acc.	12										
Sous-total		12	27	21	26	40	49	56	54	102	104	76	35
Tromperie	Marchandises vendues / travail fourni	Acc.			1								
	Sous-total			1									
Abus de confiance et infr. apparentées	Abus de confiance	Acc.	4	11	14	8	24	15	7	11	12	13	10
	Abus des faiblesses	Acc.	1		2	1		1	2		7	2	1
	Sous-total		5	11	16	9	24	16	9	11	12	20	12
Abus de biens sociaux	Par des sociétés	Acc.				1							
	Non spécifié	Acc.			1			1					
	Sous-total				1	1		1					
Infr. liées à l'insolvabilité	Non spécifié	Acc.		1	1	1	1		1				
	Sous-total			1	1	1	1		1				
Chèques sans provision	Acc.	10		1			2						
	Sous-total	10		1			2						
Total		86	49	51	45	68	74	75	79	117	136	96	50



Fraude



Dégradation de la propriété

			2000	2015	2016	2017	2018	2019	2020	2021	2022	2023	2024	2025
Incendie volontaire	Dans lieu habité (de jour)	Acc.									2		1	
		Acc.				1					4	2		
	Dans lieu habité (de nuit)	Tent.			1		1					1		
		Tent.											1	
	Dans un autre lieu (de jour)	Acc.	2	1	3	1		5	1	2	3			2
		Tent.	2			1								
	Dans un autre lieu (de nuit)	Acc.	7	7	7	4	5	3	1	1	7	4	3	1
		Tent.	1		1									
	Acc.		2	1	2	1	2			2				
	Tent.			1				1						
	Sous-total		12	10	14	8	8	11	2	5	16	7	5	3
Destruction par explosion volontaire	Dans lieu habité (de jour)	Tent.		1										
	Dans lieu habité (moment indéterminé)	Tent.	1											
		Sous-total	1	1										
Incendie involontaire		Acc.	13		5	3	5	5	12	4	4	12	5	
		Sous-total	13		5	3	5	5	12	4	4	12	5	
Destruction, dénaturation, dégradation	Avec circ. aggr.	Acc.	34	1	3		1	3	2	3				1
	Destruction de biens agricoles	Acc.	2		1	2	3		1	1	1			1
	Non spécifié	Acc.	20						1		2			
		Sous-total	56	1	4	2	4	3	4	4	4	3		
Vandalisme	Sur véhicules	Acc.	41	58	47	60	42	45	41	46	60	52	44	15
	Sur autres biens mobiliers	Acc.	40	11	10	7	15	10	12	10	12	10	8	4
	Graffitis	Acc.		3	5	4	11	7	6	5	6	1	3	
	Autres détériorations sur biens immobiliers	Acc.	41	48	38	36	31	34	43	35	46	35	49	20
	Dégradation de clôture	Acc.	3	2	2	4	1	7	6	2	1	3	1	3
	Sous-total	125	122	102	111	100	103	108	98	98	125	101	105	42
	Total	207	134	125	124	117	122	126	111	148	120	115	47	



Infr. contre la sécurité publique

		2000	2015	2016	2017	2018	2019	2020	2021	2022	2023	2024	2025
Association de malfaiteurs	Acc.		1		3	1			3			1	1
	Sous-total		1		3	1			3			1	1
Evasion de prisonniers	Evasion simple Acc.									1			
	Non-rentrée de congé Acc.		2	1									
	Non-respect surveillance électronique Acc.		1		2	6	1	2	1	2	2	6	
	Non spécifié Acc.											1	
	Sous-total		3	1	2	6	1	2	1	3	2	7	
Recel	Recel de criminel Acc.								1				
	Sous-total								1				
Menaces	Menace d'attentat Verbales Acc.	60	24	21	40	23	31	20	31	29	36	25	7
	Ecrites Acc.	6	13	6	21	18	12	14	10	10	10	6	7
	Par gestes, emblèmes Acc.	11	18	19	26	30	29	37	37	26	22	23	10
	Alerte à la bombe Acc.		1				2	1	1			1	
	Non spécifié Acc.	8			1				1	1			
	Sous-total	85	56	46	88	71	74	73	80	66	68	55	24
	Total	85	60	47	93	78	75	75	85	69	70	63	25



Infr. contre l'autorité publique

		2000	2015	2016	2017	2018	2019	2020	2021	2022	2023	2024	2025
Violence c/ personnes investies autorité publique	Acc.		1	1			1						
	Sous-total		1	1			1						
Rébellion	Rébellion armée	Acc.	4				2				1	1	1
	Rébellion non armée	Acc.	13	5	9	3	3	7	3	14	7		1
	Non spécifié	Acc.	1	1				2	2			1	
	Sous-total	7	18	6	9	3	5	9	5	14	8	2	2
Outrages	Acc.	2	9	9	8	5	9	13	9	14	6	4	5
	Sous-total	2	9	9	8	5	9	13	9	14	6	4	5
Refus de coopération (informatique et télécom)	Acc.										1		
	Sous-total										1		
Autres infractions	Bris de scellés	Acc.		1		1	1	1					1
	Sous-total			1		1	1	1					1
	Total	9	28	17	17	9	16	23	14	28	15	6	8



Infr. contre la foi publique

			2000	2015	2016	2017	2018	2019	2020	2021	2022	2023	2024	2025
Faux en écritures	Faux en écritures	Acc.	3	3	5	3	5	1	3	9	2	3	6	1
	Usage de faux en écrit. et écrit. falsifiées	Acc.	3	9	9	5	5	5	6	8	2	6	9	2
		Tent.				1								
		Sous-total		6	12	14	9	10	6	9	17	4	9	15
Usurpation	Immixtion dans fonctions publiques	Acc.	1											
	De nom	Acc.	1	5	12	11	9	12	22	12	15	5	15	7
		Sous-total	2	5	12	11	9	12	22	12	15	5	15	7
Contrefaçon / falsification	Contrefaçon	Acc.	2	1	4	1		3	3		1			1
	Falsification	Tent.											1	
		Acc.		1				1						
		Sous-total	2	2	4	1		4	3		1		1	1
Fausses monnaies	Emission	Acc.	5	1		1	1	1	3			1		
	Non spécifié	Tent.							1					1
		Acc.	3											
	Sous-total	8	1		1	1	1	4				1		
Faux en justice	Fausse déclaration	Acc.					1	2			2	1	2	
	Faux serment	Acc.											1	
	Subornation de témoins	Tent.									1			
		Acc.												
	Sous-total					1	2			3	1	3		
	Total		18	20	30	22	21	25	38	29	23	16	34	12



Couvin

Infraction Code pénal

Infr. contre la famille

		2000	2015	2016	2017	2018	2019	2020	2021	2022	2023	2024	2025
Abandon de famille	Acc.	3			1					1			
	Sous-total	3			1					1			
Refus du droit aux relations personnelles	Acc.	16	15	9	8	13	20	9	42	21	17	40	10
	Sous-total	16	15	9	8	13	20	9	42	21	17	40	10
Non-acquittement pension alimentaire	Acc.	7	2			1		2					
	Sous-total	7	2			1		2					
Non spécifié	Acc.	2											
	Sous-total	2											
	Total	28	17	9	9	14	20	11	42	22	17	40	10

Criminalité informatique

		2000	2015	2016	2017	2018	2019	2020	2021	2022	2023	2024	2025
Hacking	Acc.			2		5		3	2	2		2	
	Sous-total			2		5		3	2	2		2	
Faux en informatique	Acc.							1			24	6	1
	Sous-total							1			24	6	1
Fraude informatique	Acc.		29	11	29	76	96	135	70	105	119	101	39
	Tent.		6		3	1	3	2	6	1	4	5	
	Sous-total		35	11	32	77	99	137	76	106	123	106	39
Sabotage	Acc.			1		1							
	Sous-total			1		1							
	Total		35	14	32	83	99	141	78	108	147	114	40



Exercice illégal de l'autorité publique

		2000	2015	2016	2017	2018	2019	2020	2021	2022	2023	2024	2025
Actes arbitraires	Acc.						1						
	Sous-total						1						
Actes de l'état civil	Acc.	3											
	Sous-total	3											
	Total	3					1						

Traite des êtres humains

		2000	2015	2016	2017	2018	2019	2020	2021	2022	2023	2024	2025
Exploitation sexuelle	Acc.										1	1	
	Sous-total										1	1	
Exploitation économique	Acc.					2							
	Sous-total					2							
	Total					2					1	1	

Provocation crime ou délits

		2000	2015	2016	2017	2018	2019	2020	2021	2022	2023	2024	2025
Provocation délits	Acc.											1	
	Sous-total											1	
	Total											1	

Autres infractions Code pénal

		2000	2015	2016	2017	2018	2019	2020	2021	2022	2023	2024	2025
	Acc.						1						
	Sous-total						1						
	Total						1						



Contravention Code pénal

		2000	2015	2016	2017	2018	2019	2020	2021	2022	2023	2024	2025
Injures (Contravention)	Acc.	8											
	Sous-total	8											
Destruction d'animaux (Contravention)	Acc.	2											
	Sous-total	2											
Divagation d'animaux	Acc.	5											
	Sous-total	5											
Autres contraventions CP	Acc.	23					1	1					
	Sous-total	23					1	1					
Total		38					1	1					

STATISTIQUES POLICIERES DE CRIMINALITE

LIEU DE PERPETRATION: COMMUNE

Couvin

***ANNEXE II: DETAIL PAR CATEGORIE DE DELIT
LOIS SPECIALES***



Couvin

Infraction Lois spéciales

Drogues

			2000	2015	2016	2017	2018	2019	2020	2021	2022	2023	2024	2025	
Détention		Acc.	22	55	159	151	187	150	89	71	57	78	85	40	
		Tent.	1												
		Sous-total	23	55	159	151	187	150	89	71	57	78	85	40	
Usage	Usage en groupe	Acc.	19												
	Usage individuel	Acc.	23												
		Tent.	2												
	Faciliter l'usage	Acc.		2	2	1	4	1	4	1			1		
	Incitation à l'usage	Acc.			1			1						1	
	Désordre, scandale ou danger dans un espace public	Acc.				1					1				
	Sous-total	44	2	3	2	4	2	4	1	1			1	1	
Importation et exportation		Acc.	1		3	5	14	7		1	1	2	2	1	
		Sous-total	1		3	5	14	7		1	1	2	2	1	
Fabrication		Acc.		3	1	2	2	1	5	7	1	4	1		
		Tent.	1												
		Sous-total	1	3	1	2	2	1	5	7	1	4	1		
Commerce		Acc.	8	26	24	19	15	11	9	15	16	10	13	3	
		Tent.	1												
		Sous-total	9	26	24	19	15	11	9	15	16	10	13	3	
Autres		Acc.		1	1	2		1							
		Sous-total		1	1	2		1							
Total			78	87	191	181	222	172	107	95	76	94	102	45	

PFF/DGR/DR/BIPOL - Statistiques policières de criminalité (date de clôture: 31/10/2025)
 Les données pour les années 2001 jusqu'à 2014 ne sont plus publiées mais restent disponibles sur demande auprès du service BIPOL.
 Les données pour 2025 ne concernent que le 1er semestre.



Législation sur les étrangers

			2000	2015	2016	2017	2018	2019	2020	2021	2022	2023	2024	2025
Transmigration illégale	Mariages simulés/blancs sans récompense/contrainte	Acc.		1					1	1				2
	Accès au territoire	Acc.	1	5	4	7	20	2		7	2	2		
	Séjour	Acc.	1	3	10	4	1	10	9	1	2	3	6	2
	Éloignement	Acc.			4	1								
	Pas de port de documents d'identité ou de voyage	Acc.			1	1					1			
	Inscription au registre des étrangers	Acc.		1	13	2	5	20	36	43	55	48	33	26
		Sous-total	2	10	32	15	26	32	46	52	60	53	39	30
Trafic d'êtres humains		Acc.							1					
		Sous-total							1					
Aide au séjour illégal		Acc.			1									
		Sous-total			1									
Non spécifié		Acc.							1	6				
		Sous-total							1	6				
		Total	2	10	33	15	26	32	48	58	60	53	39	30



Environnement

			2000	2015	2016	2017	2018	2019	2020	2021	2022	2023	2024	2025
Déchets	Transport de déchets	Acc.				2			2	3	2	1		
	Déchets par professionnel	Acc.			1									
	Déchets par particulier	Acc.		2	2	2	6	1	8	5	1	1	2	3
	Déchets par personne indéterminée	Acc.	1											
	Déchets: permis/autorisation	Acc.			1									
	Non spécifié	Acc.	1											
	Sous-total		2	2	4	4	6	1	10	8	3	2	2	3
Autres que déchets	Urbanisme	Acc.	2	1			2				2			
	Bruit	Acc.	2											
	Pollution de l'eau	Acc.			2									
	Pollution de l'air	Acc.	9											
	Pollution du sol	Acc.								1	1	1		
	Autres nuisances en matière d'environnement	Acc.	6						1					
	Sous-total		19	1	2		2		1	1	3	1		
Biodiversité / Faune et flore	Bien-être animal	Acc.	16	1	2	2	2			3	2	4	6	2
	Protection de la nature	Acc.	9				1		1			1	1	
	Permis / autorisation animaux	Acc.		1						2				
	Destruction d'animaux	Acc.		4	1	4	2	3	3			2	1	
	Santé des animaux	Acc.								1		1		
	Sous-total		25	6	3	6	5	3	4	6	2	8	8	2
Non spécifié		Acc.	4											
	Sous-total		4											
	Total		50	9	9	10	13	4	15	15	8	11	10	5

FPF/DGR/DR/BIPOL - Statistiques policières de criminalité (date de clôture: 31/10/2025)
 Les données pour les années 2001 jusqu'à 2014 ne sont plus publiées mais restent disponibles sur demande auprès du service BIPOL.
 Les données pour 2025 ne concernent que le 1er semestre.



Armes et explosifs

			2000	2015	2016	2017	2018	2019	2020	2021	2022	2023	2024	2025
Détention illégale	Arme à feu	Acc.		49	59	55	37	17	16	27	9	10	7	3
	Arme blanche ou non à feu	Acc.		12	27	20	10	12	15	8	6	6	7	7
	Munition	Acc.		17	14	14	5	10	6	3	2	3	6	1
	Pièces/accessoires	Acc.		1	1		2					1	1	
	Non spécifié	Acc.	7			1	1							
	Sous-total		7	79	101	90	55	39	37	38	17	20	21	11
Port / transport illégal	Arme à feu	Acc.				1		1		2		3	3	1
	Arme blanche ou non à feu	Acc.		7	28	14	6	8	11	6	4	9	12	3
	Munition	Acc.		1	1	1	1					1		
	Pièces/accessoires	Acc.		1								1		
	Non spécifié	Acc.	22	2					2	1	4	2		
	Sous-total		22	11	29	16	7	9	13	9	8	16	15	4
Commerce illégal	Arme à feu	Acc.		4	2	1	1	1	1					1
	Arme blanche ou non à feu	Acc.				1							1	
	Munition	Acc.						1					1	
	Sous-total		4	2	2	1	2	2	1				2	1
Fabrication / réparation illégale	Arme à feu	Acc.											1	
	Sous-total												1	
Explosifs		Acc.		1	1				1					
	Sous-total			1	1				1					
Autre	Documents	Acc.				1					1	1		1
	Vente par correspondance/internet d'arme à feu	Acc.							1					
		Tent.		1										
	Mesures de sécurité	Acc.				1						2	1	2
	Stockage	Acc.				1								2
	Défaut signalement vol ou perte	Acc.												1
	Import / export / transit à un usage militaire	Acc.		1		1								
	Non-respect conditions légales prêts d'armes	Acc.												1
Non spécifié	Acc.	2												
	Sous-total		2	2	2	2			1		1	3	1	7
	Total		31	97	133	110	65	50	53	47	26	39	40	23

PFF/DGR/DRI/BIPOL - Statistiques policières de criminalité (date de clôture: 31/10/2025)
 Les données pour les années 2001 jusqu'à 2014 ne sont plus publiées mais restent disponibles sur demande auprès du service BIPOL.
 Les données pour 2025 ne concernent que le 1er semestre.



Protection de la personne

			2000	2015	2016	2017	2018	2019	2020	2021	2022	2023	2024	2025
Discrimination	Incitation à la discrimination	Acc.											1	
	Racisme et xénophobie	Acc.	3	1		3	1	2	2					1
	Fondée sur le sexe (sexisme)	Acc.										1		
		Sous-total	3	1		3	1	2	2			1	1	1
Protection de la vie privée		Acc.	3			3			1					
		Sous-total	3			3			1					
Caméras de surveillance		Acc.								1				
		Sous-total								1				
Droit à l'image		Acc.			3			1	4		1	2	3	
		Sous-total			3			1	4		1	2	3	
Autres		Acc.	4											
		Sous-total	4											
		Total	10	1	3	6	1	3	7	1	1	3	4	1



Couvin

Infraction Lois spéciales

Loi du football

		2000	2015	2016	2017	2018	2019	2020	2021	2022	2023	2024	2025
Objets pyrotechniques dans le stade ou périmètre	Acc.								1				
	Sous-total:								1				
	Total:								1				

Sécurité privée

		2000	2015	2016	2017	2018	2019	2020	2021	2022	2023	2024	2025
Entreprises de gardiennage / de sécurité	Acc.	1		1								3	
	Sous-total:	1		1								3	
	Total:	1		1								3	

Protection de la jeunesse

		2000	2015	2016	2017	2018	2019	2020	2021	2022	2023	2024	2025
Législation sur l'obligation scolaire	Acc.	1		2		1	1	1		3			
	Sous-total:	1		2		1	1	1		3			
Législation sur la protection de la jeunesse	Acc.	11	41	41	41	45	40	39	42	50	54	36	13
	Sous-total:	11	41	41	41	45	40	39	42	50	54	36	13
Non spécifié	Acc.						1		1	1	1		
	Tent.	1											
	Sous-total:	1					1		1	1	1		
	Total:	13	41	43	41	46	42	40	43	54	55	36	13



Code pénal social

		2000	2015	2016	2017	2018	2019	2020	2021	2022	2023	2024	2025
Harcèlement au travail	Acc.		3		1	2	2	1	1	1	7	2	
	Sous-total:		3		1	2	2	1	1	1	7	2	
Violence au travail	Acc.				1								
	Sous-total:				1								
Mise en danger du travailleur	Acc.						1						
	Sous-total:						1						
Temps de travail	Acc.				3		1	1					
	Sous-total:				3		1	1					
Travail illégal	Acc.			1	1					1			
	Sous-total:			1	1					1			
Fraude sociale aux cotisations (travail au noir)	Acc.			4	8	9		3	3	5	5	4	3
	Sous-total:			4	8	9		3	3	5	5	4	3
Documents sociaux	Acc.			2									
	Sous-total:			2									
Surveillance et contrôle	Acc.		1										
	Sous-total:		1										
Sécurité sociale	Acc.			2		1	3	1					
	Sous-total:			2		1	3	1					
Infr. contre foi publique en droit pénal social	Acc.					1		2	1	1		1	
	Sous-total:					1		2	1	1		1	
Escroquerie en droit pénal social	Acc.		1	5	3	2	4	1	2	2	8	5	2
	Sous-total:		1	5	3	2	4	1	2	2	8	5	2
Autres	Acc.										1	1	
	Sous-total:										1	1	
	Total:		5	14	17	15	11	9	7	10	21	13	5



Ivresse et alcool

		2000	2015	2016	2017	2018	2019	2020	2021	2022	2023	2024	2025
Ivresse publique	Acc.	5	25	21	12	23	20	23	17	23	21	21	14
	Sous-total:	5	25	21	12	23	20	23	17	23	21	21	14
	Total:	5	25	21	12	23	20	23	17	23	21	21	14

Registre de population

		2000	2015	2016	2017	2018	2019	2020	2021	2022	2023	2024	2025
	Acc.	31	89	104	93	111	87	85	79	117	87	63	46
	Tent.	1											
	Sous-total:	32	89	104	93	111	87	85	79	117	87	63	46
	Total:	32	89	104	93	111	87	85	79	117	87	63	46

Carte d'identité

		2000	2015	2016	2017	2018	2019	2020	2021	2022	2023	2024	2025
Pas en possession	Acc.					3		5	1	2			
	Sous-total:					3		5	1	2			
Non spécifié	Acc.				1						3		
	Sous-total:				1						3		
Autres	Acc.				1								
	Sous-total:				1								
	Total:				2	3		5	1	2	3		

Santé publique

		2000	2015	2016	2017	2018	2019	2020	2021	2022	2023	2024	2025
Denrées alimentaires	Acc.							1					
	Sous-total:							1					
Refus ou négligence respect mesures	Acc.							447	82				
	Sous-total:							447	82				
Autres	Acc.							88					
	Sous-total:							88					
	Total:							536	82				



Travail

		2000	2015	2016	2017	2018	2019	2020	2021	2022	2023	2024	2025
Règlement général protection du travail	Acc.											1	
	Sous-total:											1	
Commerce ambulant	Acc.	1	1			1							
	Sous-total:	1	1			1							
Fraude sociale aux cotisations (travail au noir)	Acc.		1	1		2			1	1	1	2	
	Sous-total:		1	1		2			1	1	1	2	
Travailleurs étrangers	Acc.					1	3			1			
	Sous-total:					1	3			1			
Non spécifié	Acc.					1							
	Sous-total:					1							
Autres	Acc.										1	4	
	Sous-total:										1	4	
	Total:	1	2	1		5	3		1	2	2	7	

Protection des revenus publics

		2000	2015	2016	2017	2018	2019	2020	2021	2022	2023	2024	2025
Fraude TVA	Acc.			1				1					
	Sous-total:			1				1					
Fraude fiscale - impôts sur le revenu	Acc.			2				1					
	Sous-total:			2				1					
Fraude autres revenus publics	Acc.					1							
	Sous-total:					1							
	Total:			3		1		2					

Législation économique

		2000	2015	2016	2017	2018	2019	2020	2021	2022	2023	2024	2025
Concurrence	Acc.		1										
	Sous-total:		1										
	Total:		1										



Pratiques commerciales

		2000	2015	2016	2017	2018	2019	2020	2021	2022	2023	2024	2025
Pratiques du marché et protection du consommateur	Acc.	1											
	Sous-total:	1											
Autres	Acc.								1	1			
	Sous-total:								1	1			
	Total:	1							1	1			

Autres lois spéciales

		2000	2015	2016	2017	2018	2019	2020	2021	2022	2023	2024	2025
Transport	Acc.	1		1	2			1					
	Sous-total:	1		1	2			1					
Prévention: incendies, explosions, accidents	Acc.				1		1			2	1		
	Sous-total:				1		1			2	1		
Dégradation involontaire câbles télécommunication	Acc.									1			
	Sous-total:									1			
Infractions Loi police chemins de fer	Acc.		1			1		3	3			1	
	Sous-total:		1			1		3	3			1	
Protection (pièce de l') uniforme policier	Acc.					1							
	Sous-total:					1							
Moyens de communications électroniques	Acc.							1	2		1		
	Sous-total:							1	2		1		
Autres	Acc.	8						2				1	
	Sous-total:	8						2				1	
	Total:	9	1	1	3	2	1	7	5	3	2	2	

STATISTIQUES POLICIERES DE CRIMINALITE

LIEU DE PERPETRATION: COMMUNE

Couvin

***ANNEXE III: DETAIL
FIGURES CRIMINELLES / PHENOMENES***



Couvin

FC Vol moyen de transport

		2000	2015	2016	2017	2018	2019	2020	2021	2022	2023	2024	2025
Vol de voiture	Acc.	25	14	8	11	14	13	7	6	6	8	6	2
	Tent.	15	6	2	3	3	2		2		2		2
	Total	40	20	10	14	17	15	7	8	6	10	6	4
Vol de moto	Acc.	2		4	3	2						1	2
	Tent.			1	1								
	Total	2		5	4	2						1	2
Carjacking	Acc.	3	1						2		1	1	
	Tent.												
	Total	3	1						2		1	1	
Homejacking	Acc.		1				1					1	
	Tent.												
	Total		1				1					1	
Vol dans les garages	Acc.	1			1		3	1					
	Tent.												
	Total	1			1		3	1					
Vol de vélomoteur	Acc.	14	2	5	4	1	2		2	1	3	2	1
	Tent.						1			1		1	
	Total	14	2	5	4	1	3		2	2	3	3	1
Vol de vélo	Acc.	8	6	4	5	7	4	4	11	4	4	1	2
	Tent.								1				
	Total	8	6	4	5	7	4	4	12	4	4	1	2



FC Cambriolage

		2000	2015	2016	2017	2018	2019	2020	2021	2022	2023	2024	2025
Cambriolage dans habitation	Acc.	27	51	45	48	47	42	17	19	22	36	27	9
	Tent.	8	19	27	15	18	19	12	27	15	11	10	7
	Total	35	70	72	63	65	61	29	46	37	47	37	16
Cambriolage ds entreprise ou commerce	Acc.	21	30	28	18	18	11	8	9	9	8	10	2
	Tent.	9	18	17	8	3	6	5	4	4	5	6	1
	Total	30	48	45	26	21	17	13	13	13	13	16	3
Cambriolage ds service public ou bâtiment administ	Acc.	6	5	5	7	8	3	2		4	5	2	
	Tent.	4	1	8		3	2	7	2	1	2	3	2
	Total	10	6	13	7	11	5	9	2	5	7	5	2
Vol au béliier	Acc.	1											
	Tent.	1											
	Total	2											
Cambriolage dans bâtiment (total)	Acc.	54	86	78	73	73	56	26	28	35	49	39	11
	Tent.	21	38	52	23	24	27	24	33	20	18	19	10
	Total	75	124	130	96	97	83	50	61	55	67	58	21

FC Vol autre

		2000	2015	2016	2017	2018	2019	2020	2021	2022	2023	2024	2025
Vol à main armée	Acc.	5	4	3	4	1	1	1	3	1	1	3	
	Tent.	1		1	1	1			1				
	Total	6	4	4	5	2	1	1	4	1	1	3	
Vol avec violence sans arme	Acc.	6	12	9	3	3	5	11	7	7	4	10	2
	Tent.	1	1	4	2	3	3	5	7		4	2	1
	Total	7	13	13	5	6	8	16	14	7	8	12	3
Vol dans ou sur un véhicule	Acc.	90	62	43	40	22	34	17	11	25	16	17	3
	Tent.	14	11	7	2		10	3	4	3	3	3	
	Total	104	73	50	42	22	44	20	15	28	19	20	3



FC Vol autre

		2000	2015	2016	2017	2018	2019	2020	2021	2022	2023	2024	2025
Vol d'armes et explosifs	Acc.	3	8	5	5	1	1	2	3	2	3	2	1
	Total	3	8	5	5	1	1	2	3	2	3	2	1
Arrachage de sac à main	Acc.		1				1				1	1	
	Total		1				1				1	1	
Vol à l'arraché	Acc.	3	1	1	2	2	1	1		1	1	1	1
	Total	3	1	1	2	2	1	1		1	1	1	1
Vol à la tire	Acc.	8	12	4	2	4	4	4	2	4	3	3	3
	Total	8	12	4	2	4	4	4	2	4	3	3	3
Vol à l'étalage	Acc.	2	24	18	10	10	10	18	12	10	14	17	6
	Tent.			1			1	2	1	1	1		
	Total	2	24	19	10	10	11	20	13	11	15	17	6
Vol par ruse	Acc.		14	5	1	6	6	1	1	3	7	4	
	Tent.		1	2			1	1	1		1		
	Total		15	7	1	6	7	2	2	3	8	4	
Vol de métaux	Acc.	3	7	3	6	5	8	1	3	6	4	4	1
	Tent.										1		
	Total	3	7	3	6	5	8	1	3	6	5	4	1
Vol sur les chantiers	Acc.	7	2	4	5	11	3	3	4		2	7	
	Tent.	1											
	Total	8	2	4	5	11	3	3	4		2	7	
Home-invasion	Acc.		1				1		1			1	
	Tent.							1					
	Total		1				1	1	1			1	
Vol d'animaux	Acc.	3	2	4	2	3	3				1	1	
	Total	3	2	4	2	3	3				1	1	



FC Vol autre

		2000	2015	2016	2017	2018	2019	2020	2021	2022	2023	2024	2025
Vol de cargaison	Acc.										1	1	
	Tent.			1									
	Total			1							1	1	

Criminalité ICT

		2000	2015	2016	2017	2018	2019	2020	2021	2022	2023	2024	2025
Fraude de cartes de paiements	Acc.	3	18	5	15	30	49	98	25	9	21	4	3
	Tent.		2				2		3		2		
	Total	3	20	5	15	30	51	98	28	9	23	4	3
Phishing	Acc.						25	50	35	37	57	38	9
	Tent.						1				2	2	
	Total						26	50	35	37	59	40	9
Shouldersurfing	Acc.									1	1		
	Tent.												
	Total									1	1		
Skimming	Acc.							2			3		
	Tent.												
	Total							2			3		



FC Autre

		2000	2015	2016	2017	2018	2019	2020	2021	2022	2023	2024	2025
Violence contre les métiers d'intérêt général	Acc.		5	3		2	7	2	6	2	1	2	1
	Total		5	3		2	7	2	6	2	1	2	1
Viol collectif	Acc.							1			1		
	Total							1			1		
Graffiti	Acc.		3	5	4	11	7	6	6	6	1	3	
	Total		3	5	4	11	7	6	6	6	1	3	
Dégradation de voiture	Acc.	19	59	44	56	38	44	37	40	60	51	43	15
	Tent.			1			1						
	Total	19	59	45	56	38	45	37	40	60	51	43	15
Rixe au couteau	Acc.		2	1	1		2	1		5	1	1	1
	Tent.			3							1		
	Total		2	4	1		2	1		5	2	1	1

PH Violence intrafamiliale (VIF)

		2000	2015	2016	2017	2018	2019	2020	2021	2022	2023	2024	2025
VIF: physique, dans le couple	Acc.	10	32	39	37	36	44	49	56	46	65	41	19
	Tent.			1	1					2		1	
	Total	10	32	40	38	36	44	49	56	48	65	42	19
VIF: physique, envers des descendants	Acc.		8	10	10	7	8	12	10	12	16	5	4
	Tent.							1					
	Total		8	10	10	7	8	13	10	12	16	5	4
VIF: physique, envers d'autres membres	Acc.	13	8	18	10	16	10	13	20	17	13	8	8
	Tent.					1							
	Total	13	8	18	10	17	10	13	20	17	13	8	8
VIF: sexuelle, dans le couple	Acc.						2	1	2	4	4		1
	Total						2	1	2	4	4		1
VIF: sexuelle, envers des descendants	Acc.	2	2	3			1	1	3	2		1	
	Total	2	2	3			1	1	3	2		1	



PH Violence intrafamiliale (VIF)

		2000	2015	2016	2017	2018	2019	2020	2021	2022	2023	2024	2025
VIF: sexuelle, envers d'autres membres	Acc.										3	2	
	Total										3	2	
VIF: psychique, dans le couple	Acc.	17	55	53	45	31	46	33	68	49	45	69	27
	Total	17	55	53	45	31	46	33	68	49	45	69	27
VIF: psychique, envers des descendants	Acc.		3	5	3	2	4	19	14	9	10	12	4
	Total		3	5	3	2	4	19	14	9	10	12	4
VIF: psychique, envers d'autres membres	Acc.		4	6	10	9	14	11	13	8	4	5	1
	Total		4	6	10	9	14	11	13	8	4	5	1
VIF: économique, dans le couple	Acc.	1	11	4	6	4	14	10	6	13	7	1	2
	Tent.										1		
	Total	1	11	4	6	4	14	10	6	13	8	1	2
VIF: économique, envers des descendants	Acc.	2	1				4	1		1			
	Tent.			1									
	Total	2	1	1			4	1		1			
VIF: économique, envers d'autres membres	Acc.	15	5	2	4	6	10	5	5	5		3	2
	Tent.								1				
	Total	15	5	2	4	6	10	5	6	5		3	2

PH Hormones et dopage

		2000	2015	2016	2017	2018	2019	2020	2021	2022	2023	2024	2025
Dopage humain	Acc.				1								
	Total				1								
Engraissement illégal	Acc.								1				
	Total								1				



PH Drogues

		2000	2015	2016	2017	2018	2019	2020	2021	2022	2023	2024	2025
Vente de cocaïne	Acc.		3	3	2	5		1	3	2	1	2	
	Total		3	3	2	5		1	3	2	1	2	
Import-export de drogues synthétiques	Acc.										1	1	
	Total										1	1	
Vente de drogues synthétiques	Acc.		1	5		1			2		1	6	
	Total		1	5		1			2		1	6	
Production de cannabis (culture)	Acc.		2	1	2		1	2	5	1	2	1	
	Total		2	1	2		1	2	5	1	2	1	
Vente de cannabis en grande quantité	Acc.								1				
	Total								1				
Import-export d'héroïne	Acc.				1								
	Total				1								
Vente-traffic d'héroïne	Acc.		12	7	3	2	4		2	2	4	1	
	Total		12	7	3	2	4		2	2	4	1	

PH Trafic d'armes

		2000	2015	2016	2017	2018	2019	2020	2021	2022	2023	2024	2025
Commerce et production d'arme à feu et mun.	Acc.		5	2	2	1	1	2				2	1
	Tent.		1										
	Total		6	2	2	1	1	2				2	1
Commerce et production d'arme non à feu	Acc.				1							1	
	Total				1							1	



PH Traite des êtres humains

	2000	2015	2016	2017	2018	2019	2020	2021	2022	2023	2024	2025
TEH - exploitation économique Acc.					2							
Total					2							
TEH - exploitation sexuelle Acc.		2						1	1	3	1	
Total		2						1	1	3	1	

PH Violence dans l'espace public

	2000	2015	2016	2017	2018	2019	2020	2021	2022	2023	2024	2025
Violence physique (transport public) Acc.	1	2	2	3	2	2	3	1	4		2	2
Total	1	2	2	3	2	2	3	1	4		2	2
Violence physique (voie publique) Acc.	25	50	47	61	55	33	44	58	54	70	47	25
Tent.		1	4	1	4	1	1		1	1	2	
Total	25	51	51	62	59	34	45	58	55	71	49	25
Violence physique (autre endroit public) Acc.	2	3	3	1	2	1	4	1	4	2	3	2
Tent.			1									
Total	2	3	4	1	2	1	4	1	4	2	3	2
Violence physique (endroit accessible au public) Acc.	18	20	18	14	14	12	6	4	10	7	18	5
Tent.										1		
Total	18	20	18	14	14	12	6	4	10	8	18	5
Violence sexuelle (transport public) Acc.		1							1	2	2	
Total		1							1	2	2	
Violence sexuelle (voie publique) Acc.		3	1	4	3	3	3	2	4	3		
Tent.									1			
Total		3	1	4	3	3	3	2	5	3		
Violence sexuelle (autre endroit public) Acc.		1					3	1	2		1	
Total		1					3	1	2		1	
Violence sexuelle (endroit accessible au public) Acc.	3	2	1		2	2	2		4	3	3	
Total	3	2	1		2	2	2		4	3	3	



PH Violence dans l'espace public

		2000	2015	2016	2017	2018	2019	2020	2021	2022	2023	2024	2025
Violence psychique (transport public)	Acc.	2		2		1			1	1	1	3	
	Total	2		2		1			1	1	1	3	
Violence psychique (voie publique)	Acc.	29	19	25	42	39	47	34	59	50	51	40	16
	Total	29	19	25	42	39	47	34	59	50	51	40	16
Violence psychique (autre endroit public)	Acc.	1	7	6	4	4	3	5		1	5	2	1
	Total	1	7	6	4	4	3	5		1	5	2	1
Violence psychique (endroit accessible au public)	Acc.	15	13	14	10	9	11	11	9	6	22	12	5
	Total	15	13	14	10	9	11	11	9	6	22	12	5
Vol à main armée (voie publique)	Acc.	2			2								
	Tent.					1							
	Total	2			2	1							
Vol à main armée (endroit accessible au public)	Acc.	2	2	2	1	1		1				3	
	Tent.	1											
	Total	3	2	2	1	1		1				3	
Vol avec violence sans arme (transport public)	Acc.											1	
	Total											1	
Vol avec violence sans arme (voie publique)	Acc.	2	7	4	1	2	1	5	1	3	3	2	2
	Tent.		1	1	1	1	1		3				
	Total	2	8	5	2	3	2	5	4	3	3	2	2
Vol avec violence sans arme (autre endroit public)	Acc.					1							
	Tent.					1							
	Total					2							
Vol avec violence sans arme (endr. acces. au pub.)	Acc.	2	2	3	1			3	2	2	1	3	
	Tent.	1							1				1
	Total	3	2	3	1			3	3	2	1	3	1



PH Autre

		2000	2015	2016	2017	2018	2019	2020	2021	2022	2023	2024	2025
Faux policiers	Acc.		1	1		2			1			1	
	Tent.		1										
	Total		2	1		2			1			1	
Terrorisme, extrémisme et radicalisme	Acc.					1			1				
	Total					1			1				
Cyberharcèlement	Acc.	2	13	13	29	14	18	16	18	14	13	18	11
	Total	2	13	13	29	14	18	16	18	14	13	18	11
Fraude à l'identité	Acc.	3	10	15	12	14	14	26	20	15	6	17	10
	Tent.		1						2	1	1	1	
	Total	3	11	15	12	14	14	26	22	16	7	18	10

STATISTIQUES POLICIERES DE CRIMINALITE

LIEU DE PERPETRATION: COMMUNE

Couvin

***ANNEXE IV: FAITS ENREGISTRES
NON CRIMINELS***



Couvin

Faits non criminels

Maladies / Décès / Disparition

	2000	2015	2016	2017	2018	2019	2020	2021	2022	2023	2024	2025
Suicide	9	6	4	10	15	14	10	4	13	19	10	5
Personne malade	1	7	7	6	5	10	7	12	8	5	5	6
Décès suspect	1	2		1	2			1	3		2	2
Décès naturel	2		2	3	1	2	5		2	2		
Disparition (personne disparue)	9	12	9	8	5	8	4	8	9	4	7	10
Accident (sauf roulage)	1	3	3	2	2	1	4	6		4	3	3
Cadavre non identifié		1										
Sécurité des travailleurs (accident du travail)										2	1	
Non spécifié								1				
Autres	3											
Total	26	31	25	30	30	35	30	32	35	36	28	26

Appels

	2000	2015	2016	2017	2018	2019	2020	2021	2022	2023	2024	2025
Alarme	3											
Appels	6		1	1	7		14	4	2	5	8	1
Total	9		1	1	7		14	4	2	5	8	1

Problèmes sociaux

	2000	2015	2016	2017	2018	2019	2020	2021	2022	2023	2024	2025
Différends familiaux	50	7	6	6	7	26	11	14	9	8	9	2
Différend (pas de coups)	37	12	11	12	10	9	6	11	4	6	7	5
Affaire civile	15	1	2	1		5	1		1	2		1
Protection de la jeunesse	23	6	9	12	12	7	4	28	25	18	12	5
Autres	11	3	3	3	3	2		1		2	1	
Total	136	29	31	34	32	49	22	54	39	36	29	13



Catastrophes

	2000	2015	2016	2017	2018	2019	2020	2021	2022	2023	2024	2025
Fuite de gaz							1					
Dégâts tempête	1									1		
Total	1						1			1		

Ordre public

	2000	2015	2016	2017	2018	2019	2020	2021	2022	2023	2024	2025
Troubles	3	9	6	8	13	10	5	5	7	6	8	5
Non spécifié								1				
Autres	1			1								
Total	4	9	6	9	13	10	5	6	7	6	8	5

Agissements suspects

	2000	2015	2016	2017	2018	2019	2020	2021	2022	2023	2024	2025
	32	9	14	21	24	27	23	9	9	10	12	5
Total	32	9	14	21	24	27	23	9	9	10	12	5

Objets trouvés

	2000	2015	2016	2017	2018	2019	2020	2021	2022	2023	2024	2025
	3		1	3	1	1	3			2	1	
Total	3		1	3	1	1	3			2	1	

Objets perdus

	2000	2015	2016	2017	2018	2019	2020	2021	2022	2023	2024	2025
	124	284	331	268	283	262	236	286	255	300	302	134
Total	124	284	331	268	283	262	236	286	255	300	302	134



Autres non-infractions

	2000	2015	2016	2017	2018	2019	2020	2021	2022	2023	2024	2025
Ordonnance de capture												1
Non-respect des conditions	1				1	3	4	9	8	2	8	
Procès-verbal d'information	57	3	8	10	12	15	12	13	12	5	7	
Notification		17	19	13	14	9	11	9	9	13	10	9
Demande signalement surveillance électronique									7	15	43	2
Fonction de contrôle armes							1	7	6	9	11	1
Autres non infractions	16											
Total	74	20	27	23	27	27	28	38	42	44	79	13