

STATISTIQUES POLICIERES DE CRIMINALITE

LIEU DE PERPETRATION: COMMUNE

Ciney

2000 - 1er Semestre 2025

Police fédérale - DGRIDRIIBIPOL

STATISTIQUES POLICIERES DE CRIMINALITE

LIEU DE PERPETRATION: COMMUNE

Ciney

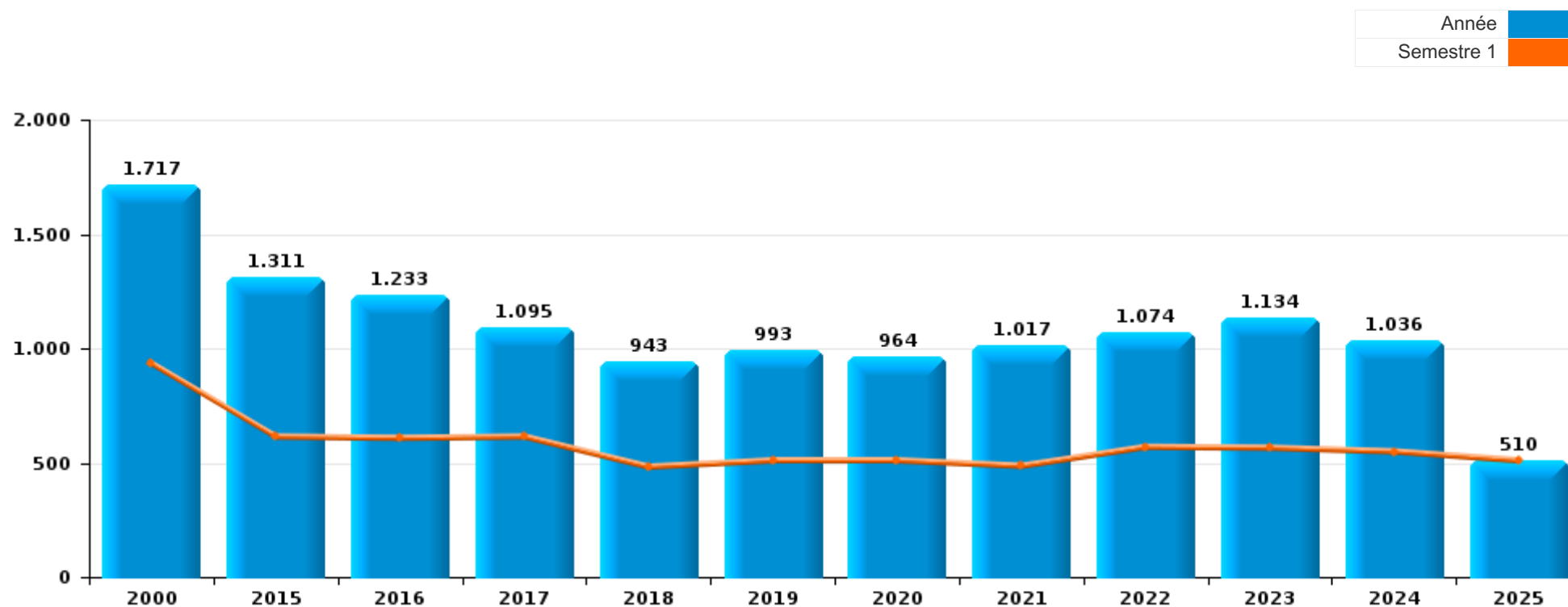
PARTIE I : INFRACTIONS JUDICIAIRES

CRIMINALITE ENREGISTREE COMMISE AU NIVEAU DE LA COMMUNE



Ciney

	2000	2015	2016	2017	2018	2019	2020	2021	2022	2023	2024	2025
Nombre total des délits	1.717	1.311	1.233	1.095	943	993	964	1.017	1.074	1.134	1.036	510



FPF/DGR/DRI/BIPOL - Statistiques policières de criminalité (date de clôture: 31/10/2025)

Les données pour les années 2001 jusqu'à 2014 ne sont plus publiées mais restent disponibles sur demande auprès du service BIPOL.

Les données pour 2025 ne concernent que le 1er semestre.



Ciney

	2000	2015	2016	2017	2018	2019	2020	2021	2022	2023	2024	2025
Vol et extorsion	593	444	416	321	247	291	207	253	234	214	201	116
Infr. contre l'intégrité physique	123	121	149	132	130	103	106	118	169	130	151	72
Dégradation de la propriété	195	122	118	122	100	121	82	83	80	103	96	45
Fraude	103	57	66	71	64	69	69	82	117	115	139	56
Infr. contre autres valeurs morales et sentiments	28	83	76	71	73	72	64	103	87	102	96	39
Drogues	219	98	55	53	27	52	17	49	25	70	14	18
Infr. contre la sécurité publique	92	54	54	68	50	41	53	44	53	67	62	31
Criminalité informatique		34	28	23	20	27	25	42	63	89	69	33
Registre de population	5	31	56	31	33	31	35	34	19	24	21	16
Infr. contre les moeurs	19	20	20	27	13	21	26	33	28	38	35	9
Infr. contre la foi publique	45	35	23	15	24	24	15	26	12	24	22	7
Législation sur les étrangers	3	54	45	29	26	17	8	19	25	16	19	7
Armes et explosifs	22	30	33	32	16	15	13	20	22	27	12	5
Infr. relative au statut juridique de l'enfant	10	19	12	27	33	22	15	9	31	9	8	13
Infr. contre la famille	60	23	11	12	14	19	12	3	23	5	17	4
Protection de la jeunesse	21	23	11	19	16	9	10	11	28	23	24	6
Santé publique	1	1	3		2	1	153	32	4	1		
Infr. contre l'autorité publique	17	15	16	9	16	15	13	25	21	16	10	7
Ivresse et alcool	5	5	5	10	5	10	15	12	9	18	17	15
Environnement	42	13	8	1	9	7	6	10	7	8	9	4
Code pénal social		13	4	8	2	16	1	2	8	10	4	1
Contravention Code pénal	67	1	1									
Protection de la personne	9	3	3	5	8	3	4	3	3	9	3	2
Autres lois spéciales	5	4	6	4	2	2	10	1	4	8	3	1
Travail	5	1	6	1	1	2		2	1	1		1
Infr. contre la liberté individuelle	1		2	2	3		3			5	1	1
Carte d'identité	9	2	3		1		1			1		
Exercice illégal de l'autorité publique	8	2	2		5							
Sécurité privée	4				3	1					1	
Législation économique		1		1		1	1	1	1			
Pratiques commerciales	3		1									
Législation sur les élections	3											
Protection des revenus publics		2				1						
Provocation crime ou délits										1	1	
Infr. contre la Sécurité de l'Etat												1
Loi du football				1								
Traite des êtres humains											1	
Sous-total	1.717	1.311	1.233	1.095	943	993	964	1.017	1.074	1.134	1.036	510
Contravention règlement policier local		40	139	128	129	98	89	123	181	181	135	56
Sous-total		40	139	128	129	98	89	123	181	181	135	56
Total	1.717	1.351	1.372	1.223	1.072	1.091	1.053	1.140	1.255	1.315	1.171	566

FPF/DGR/DRI/BIPOL - Statistiques policières de criminalité (date de clôture: 31/10/2025)

Les données pour les années 2001 jusqu'à 2014 ne sont plus publiées mais restent disponibles sur demande auprès du service BIPOL.

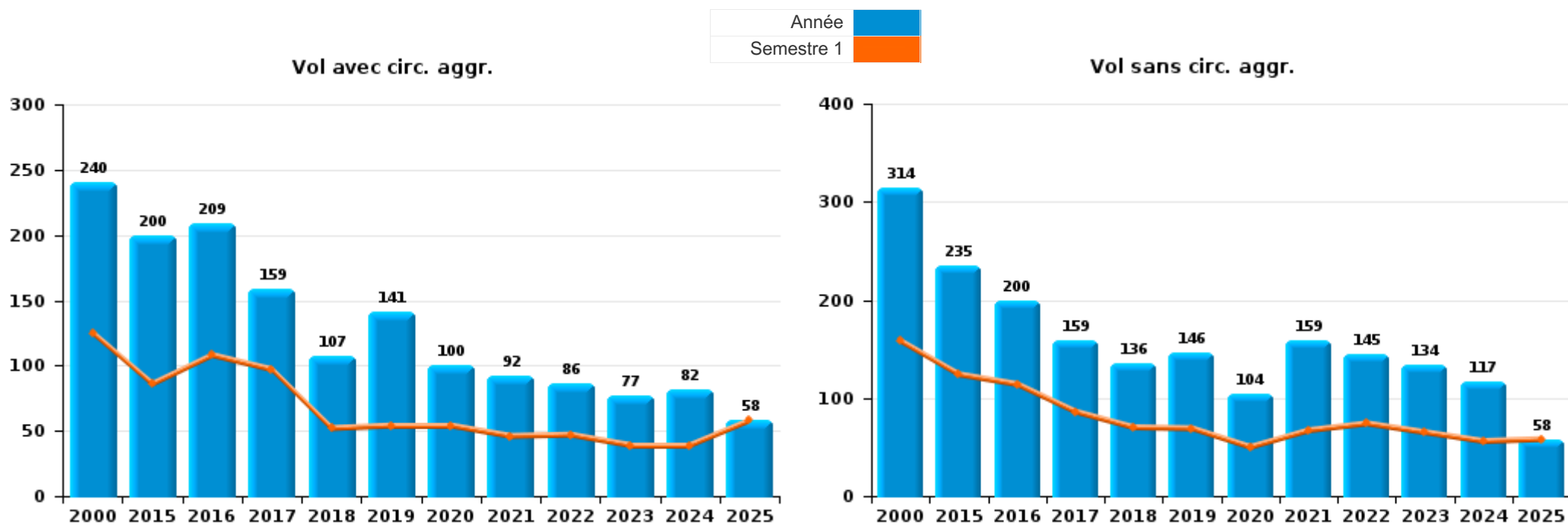
Les données pour 2025 ne concernent que le 1er semestre.



I.1. Catégorie des infractions : Vol et extorsion (top 5 des infractions au niveau national 2024)

Ciney

	2000	2015	2016	2017	2018	2019	2020	2021	2022	2023	2024	2025
Vol sans circ. aggr.	314	235	200	159	136	146	104	159	145	134	117	58
Vol avec circ. aggr.	240	200	209	159	107	141	100	92	86	77	82	58
Vol non spécifié	33	4	5	2		1	1		1	1		
Extorsion	6	5	2	1	4	3	2	2	2	2	2	
Total	593	444	416	321	247	291	207	253	234	214	201	116



PPF/DGR/DRI/BIPOL - Statistiques policières de criminalité (date de clôture: 31/10/2025)
 Les données pour les années 2001 jusqu'à 2014 ne sont plus publiées mais restent disponibles sur demande auprès du service BIPOL.
 Les données pour 2025 ne concernent que le 1er semestre.



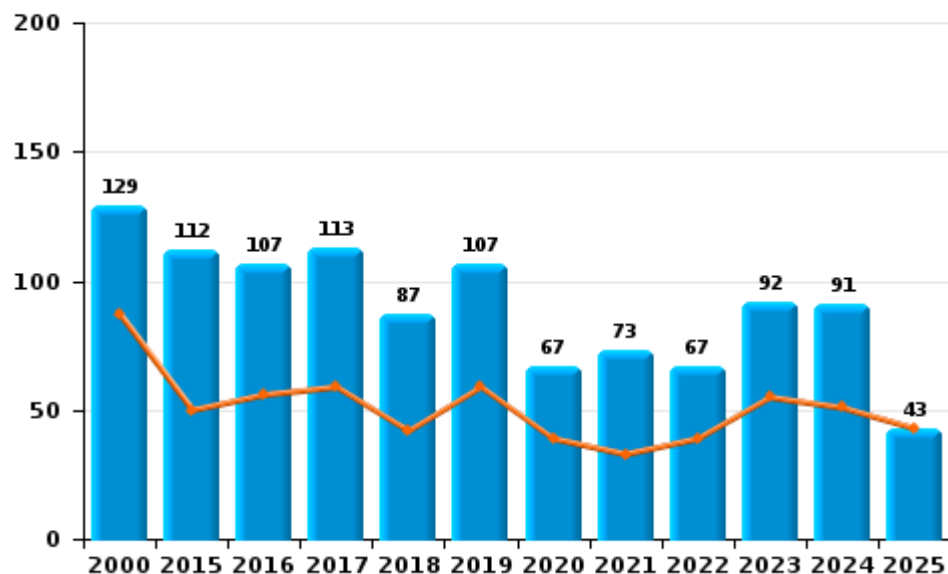
I.2. Catégorie des infractions : Dégradation de la propriété (top 5 des infractions au niveau national 2024)

Ciney

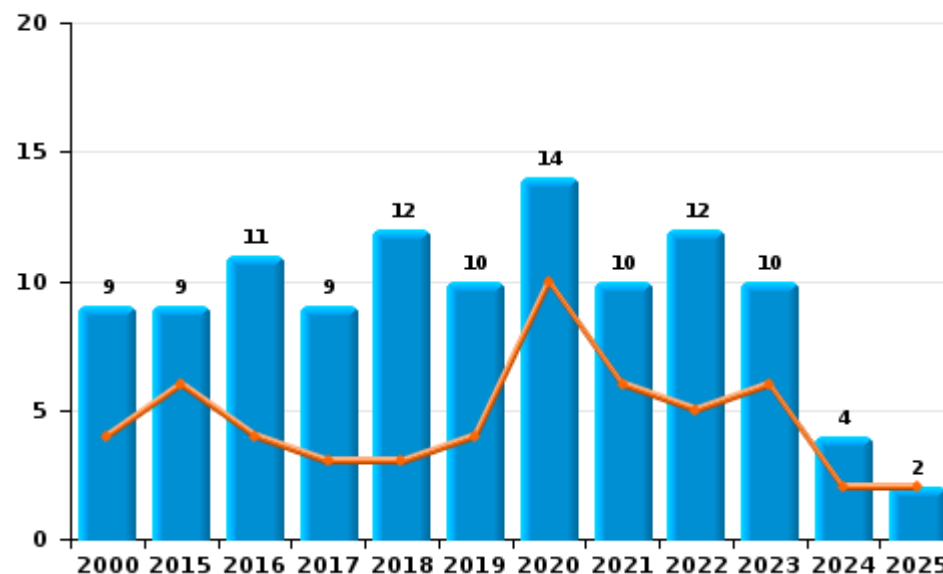
	2000	2015	2016	2017	2018	2019	2020	2021	2022	2023	2024	2025
Vandalisme	129	112	107	113	87	107	67	73	67	92	91	43
Incendie involontaire	5	6	5	4	7	10	5	7	7	8	3	2
Destruction, dénaturation, dégradation	56	1			1	4	1		1	1	1	
Incendie volontaire	4	3	6	5	5		9	3	5	2	1	
Destruction par explosion volontaire	1											
Total	195	122	118	122	100	121	82	83	80	103	96	45

Année ■
Semestre 1 ■

Vandalisme



Incendie

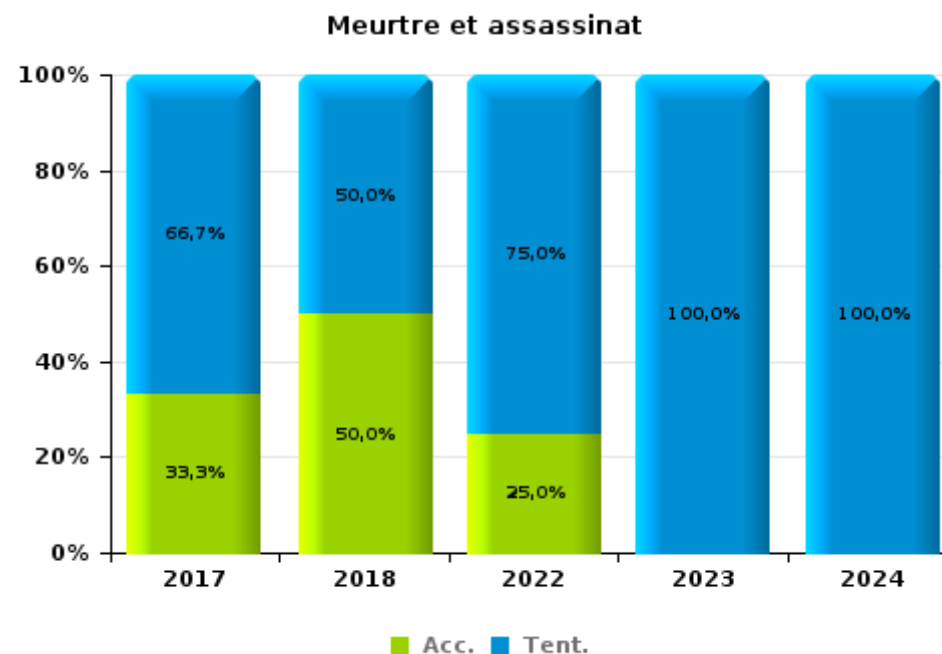
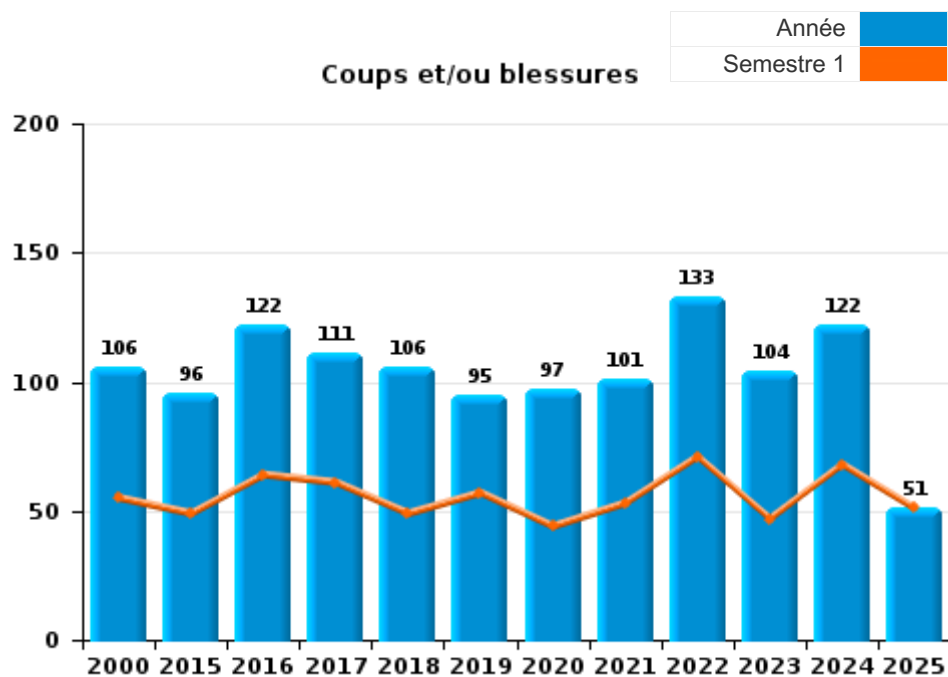




I.3. Catégorie des infractions : Infr. contre l'intégrité physique (top 5 des infractions au niveau national 2024)

Ciney

	2000	2015	2016	2017	2018	2019	2020	2021	2022	2023	2024	2025
Coups et/ou blessures	106	96	122	111	106	95	97	101	133	104	122	51
Autres	17	25	27	18	22	8	9	17	32	23	26	21
Meurtre et assassinat				3	2				4	3	3	
Total	123	121	149	132	130	103	106	118	169	130	151	72





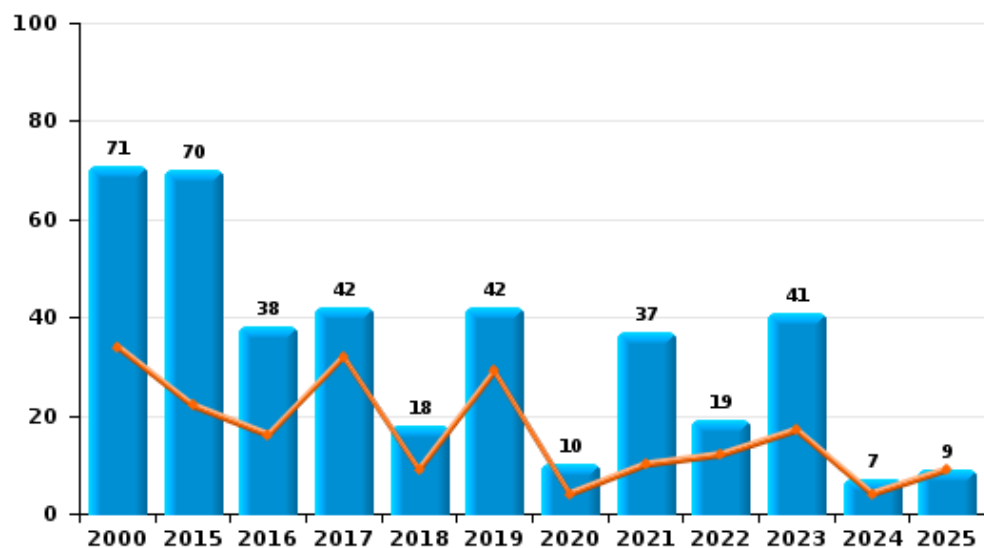
I.4. Catégorie des infractions : Drogues (top 5 des infractions au niveau national 2024)

Ciney

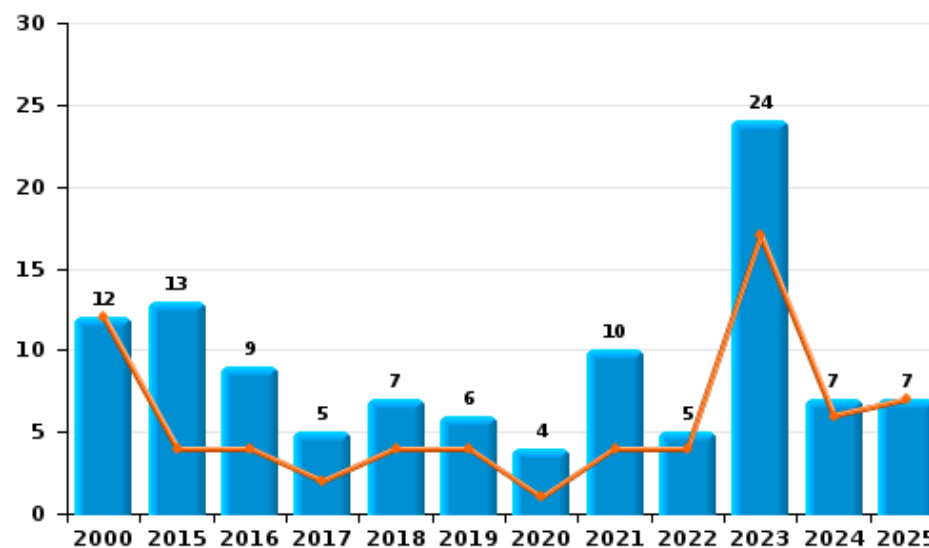
	2000	2015	2016	2017	2018	2019	2020	2021	2022	2023	2024	2025
Détention	71	70	38	42	18	42	10	37	19	41	7	9
Usage	95	8	3	2	1		3		1			1
Commerce	12	13	9	5	7	6	4	10	5	24	7	7
Importation et exportation	36	3	4	2		2				2		
Autres	5	1		2	1			2		1		
Fabrication		3	1			2				2		1
Total	219	98	55	53	27	52	17	49	25	70	14	18



Détention



Commerce



FPF/DGR/DRI/BIPOL - Statistiques policières de criminalité (date de clôture: 31/10/2025)
 Les données pour les années 2001 jusqu'à 2014 ne sont plus publiées mais restent disponibles sur demande auprès du service BIPOL.
 Les données pour 2025 ne concernent que le 1er semestre.



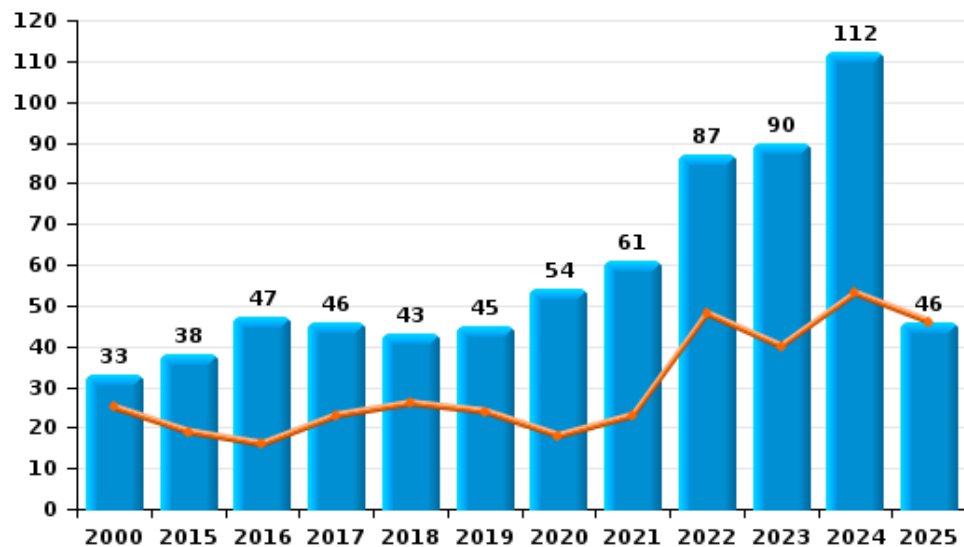
I.5. Catégorie des infractions : Fraude (top 5 des infractions au niveau national 2024)

Ciney

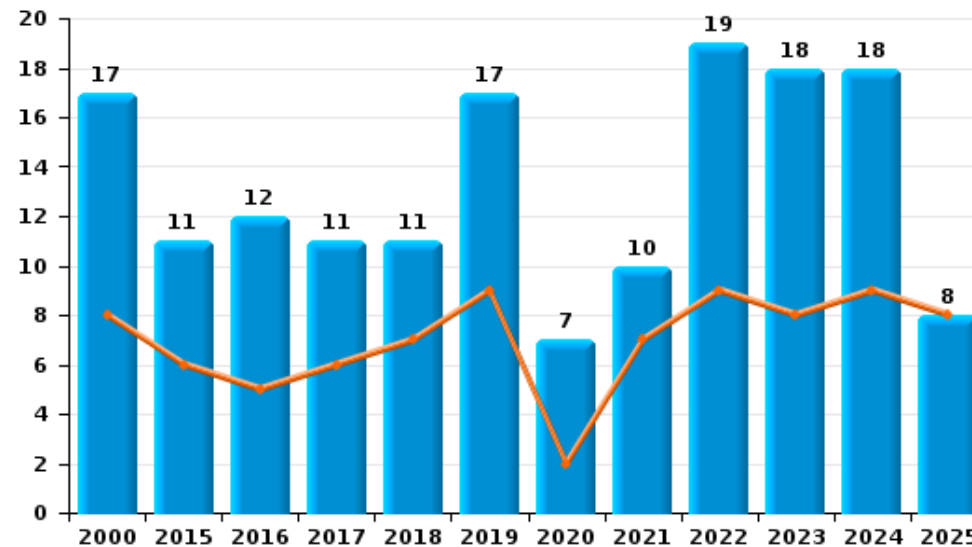
	2000	2015	2016	2017	2018	2019	2020	2021	2022	2023	2024	2025
Escroquerie	33	38	47	46	43	45	54	61	87	90	112	46
Abus de confiance et infr. apparentées	17	11	12	11	11	17	7	10	19	18	18	8
Détournement et destruction frauduleuse	29	1		5	2	2		3	4	1		
Fraudes: Autres	10	1	1	4	2		3	3	2	5	6	1
Recel	6	3	1	3	2	1	3	1	2	1	2	1
Grivèlerie	8		3		2	1		2	2			
Infr. liées à l'insolvabilité		3	2	2	2	3	2	2	1		1	
Total	103	57	66	71	64	69	69	82	117	115	139	56



Escroquerie



Abus de confiance et infr. apparentées



FPF/DGR/DRI/BIPOL - Statistiques policières de criminalité (date de clôture: 31/10/2025)

Les données pour les années 2001 jusqu'à 2014 ne sont plus publiées mais restent disponibles sur demande auprès du service BIPOL.
Les données pour 2025 ne concernent que le 1er semestre.

STATISTIQUES POLICIERES DE CRIMINALITE

LIEU DE PERPETRATION: COMMUNE

Ciney

PARTIE II : FIGURES CRIMINELLES / PHENOMENES



Ciney

FC Vol moyen de transport

	2000	2015	2016	2017	2018	2019	2020	2021	2022	2023	2024	2025
Vol de voiture	41	16	8	9	5	4	5	7	9	6	3	3
Vol de moto		2	1	1	2	1	1					
Carjacking	1								1			
Homejacking	1						1			1		
Vol dans les garages	4	5	1	1	2	2	1				1	
Vol de vélomoteur	12		1	3		2	1		1	2	3	
Vol de vélo	13	9	7	12	6	5	5	16	3	5	9	1

FC Cambriolage

	2000	2015	2016	2017	2018	2019	2020	2021	2022	2023	2024	2025
Cambriolage dans habitation	88	96	96	44	54	70	45	30	45	43	36	16
Cambriolage ds entreprise ou commerce	49	34	25	33	14	23	6	17	7	8	15	3
Cambriolage ds service public ou bâtiment administ	15	11	13	13	4	3	3	2	3	1	3	3
Vol au bélier				2	1							
Cambriolage dans bâtiment (total)	147	141	134	90	72	96	54	49	55	52	54	22



FC Vol autre

	2000	2015	2016	2017	2018	2019	2020	2021	2022	2023	2024	2025
Vol à main armée	5	1	2	4	2		2	1	1	2		
Vol avec violence sans arme	11	11	11	2	9	5	8	3	2	8	3	3
Vol dans ou sur un véhicule	98	56	69	58	27	38	22	36	20	15	23	34
Sacjacking dans une voiture		1										
Vol d'armes et explosifs	2	3	2	2	1	3	1	2	1	2	3	3
Arrachage de sac à main		2	1									1
Vol à l'arraché	5	3	2	1		3	2	2	2		2	1
Vol à la tire	15	16	12	18	10	7	1	4	14	6	9	
Vol à l'étalage	27	40	20	26	24	31	26	52	36	27	26	14
Vol par ruse	7	7	6	4	5	5	2	1		1		
Vol de métaux	1	8	4	2	7	1	2	5	8	3	5	3
Vol sur les chantiers	7	10	4	4	4	2	3	2	3	3	1	1
Home-invasion										1		
Vol d'animaux	5	3	2	1	2	1		2	1	2	3	
Vol de cargaison		10	18	22	12	9	4	3			1	1

Criminalité ICT

	2000	2015	2016	2017	2018	2019	2020	2021	2022	2023	2024	2025
Fraude de cartes de paiements	3	11	18	10	6	1	4	7	5	8	5	4
Phishing										2	2	3
Skimming									1			

FC Autre

	2000	2015	2016	2017	2018	2019	2020	2021	2022	2023	2024	2025
Violence contre les métiers d'intérêt général		2	1	2		3	5	2	4	4	2	
Viol collectif	1								1			1
Graffiti			4		2			1		2	2	
Dégradation de voiture	42	66	52	72	48	53	36	33	33	45	43	15
Rixe au couteau	2								1			



PH Violence intrafamiliale (VIF)

	2000	2015	2016	2017	2018	2019	2020	2021	2022	2023	2024	2025
VIF: physique, dans le couple	1	29	37	37	31	24	33	39	34	28	41	18
VIF: physique, envers des descendants	1	1	2	3	7	2	8	2	9	7	4	3
VIF: physique, envers d'autres membres	20	2	5	9	5	5	2	5	6	4	10	
VIF: sexuelle, dans le couple					1		1			2		
VIF: sexuelle, envers des descendants	5	1	2	3			4					
VIF: sexuelle, envers d'autres membres							1					
VIF: psychique, dans le couple	58	44	32	42	45	47	30	22	62	18	48	19
VIF: psychique, envers des descendants	1	2	1	2	1		2	1	1	2	8	1
VIF: psychique, envers d'autres membres			4			1	1	1	3		6	2
VIF: économique, dans le couple	3		1	1	1	2	1	1	1		3	1
VIF: économique, envers des descendants											1	
VIF: économique, envers d'autres membres	19	3	2	1	9		3	1	2	1	6	2

PH Drogues

	2000	2015	2016	2017	2018	2019	2020	2021	2022	2023	2024	2025
Vente de cocaïne					1	2		4	4	5	1	2
Import-export de cocaïne		1								1		
Import-export de drogues synthétiques										1		
Vente de drogues synthétiques		1					1		1	1	1	2
Production de cannabis (culture)		2				2						
Vente de cannabis en grande quantité		1			1							
Import-export d'héroïne			1									
Vente-traffic d'héroïne		1			1	2			1	1		

PH Trafic d'armes

	2000	2015	2016	2017	2018	2019	2020	2021	2022	2023	2024	2025
Commerce et production d'arme à feu et mun.			5	1	1				1	4		
Commerce et production d'arme non à feu				1	1						1	



PH Traite des êtres humains

	2000	2015	2016	2017	2018	2019	2020	2021	2022	2023	2024	2025
TEH - exploitation économique											1	
TEH - exploitation sexuelle			1								2	

PH Violence dans l'espace public

	2000	2015	2016	2017	2018	2019	2020	2021	2022	2023	2024	2025
Violence physique (transport public)	2	2	2	6	5	1	2	4	3	4	5	1
Violence physique (voie publique)	37	35	48	33	43	38	19	29	45	27	37	22
Violence physique (autre endroit public)	3	1	3	1	1	1	6	1	5	5		1
Violence physique (endroit accessible au public)	31	16	14	17	15	19	12	11	15	15	15	7
Violence sexuelle (transport public)			1	3		3						
Violence sexuelle (voie publique)	3	4	4	2	2	2	3	2	1	1		1
Violence sexuelle (autre endroit public)										3		
Violence sexuelle (endroit accessible au public)				1			1	2	2	3	3	
Violence psychique (transport public)	3	3	4	5	2	2		2	2	2	5	
Violence psychique (voie publique)	35	31	32	30	35	31	21	30	31	39	36	25
Violence psychique (autre endroit public)	2	4	1	1	2			3	3	7	4	2
Violence psychique (endroit accessible au public)	30	12	8	8	6	10	11	9	8	12	4	7
Vol à main armée (voie publique)	1		1		1		1		1			
Vol à main armée (autre endroit public)	1											
Vol à main armée (endroit accessible au public)	3		1	3								
Vol avec violence sans arme (transport public)	3					1	1	1				
Vol avec violence sans arme (voie publique)	2	5	5	2	1	3	1	1		2	1	2
Vol avec violence sans arme (autre endroit public)									1	1		
Vol avec violence sans arme (endr. acces. au pub.)	3	3	1		2		3			3	1	1



PH Autre

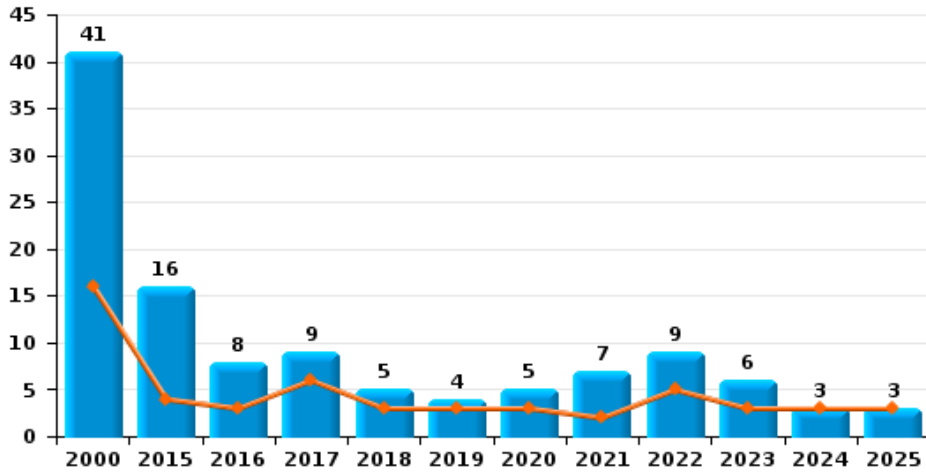
	2000	2015	2016	2017	2018	2019	2020	2021	2022	2023	2024	2025
Faux policiers		1							1	1		
Terrorisme, extrémisme et radicalisme							1					2
Cyberharcèlement	1	19	31	29	26	22	22	19	8	14	9	4
Fraude à l'identité	5	13	16	14	15	15	10	9	7	7	13	5



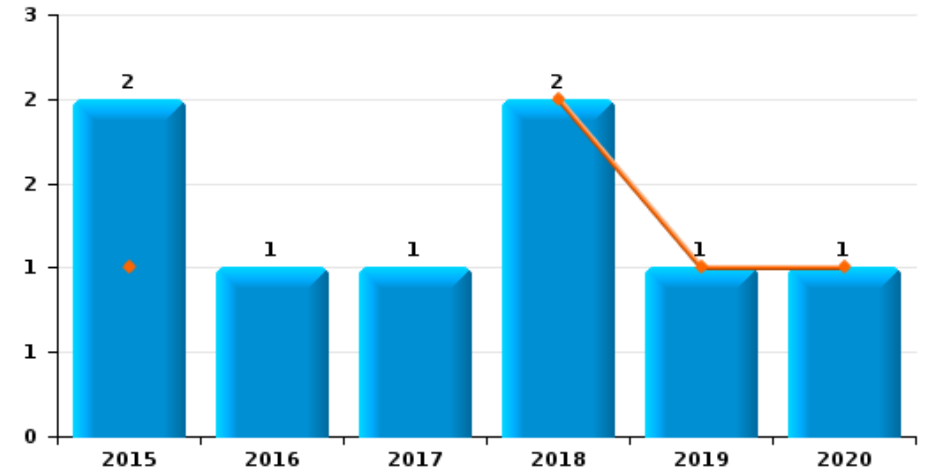
Ciney

Année	■
Semestre 1	■

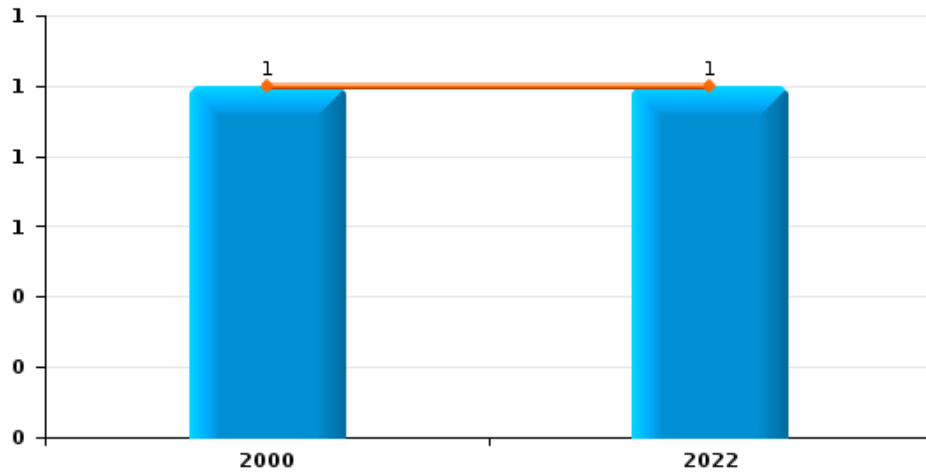
Vol de voiture



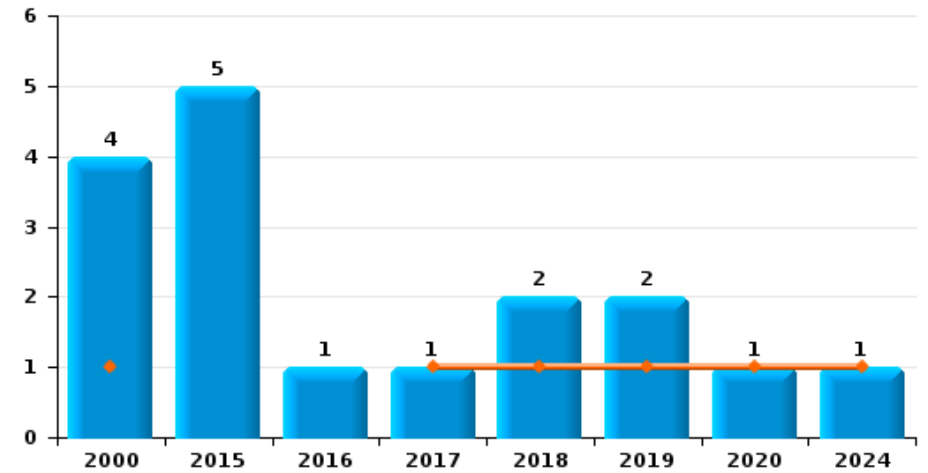
Vol de moto



Carjacking





Vol dans les garages

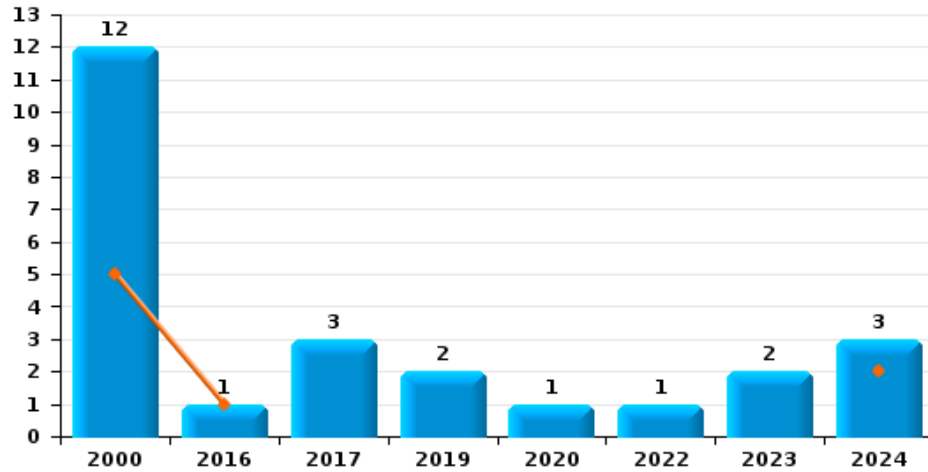




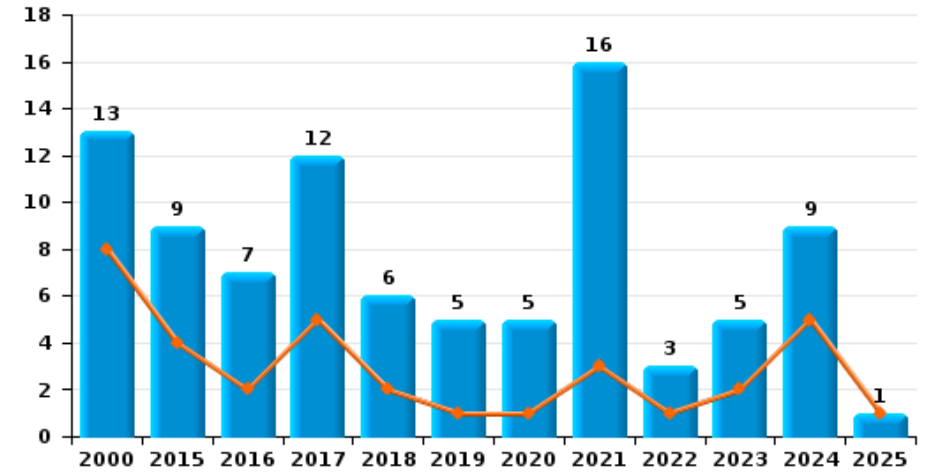
Ciney

Année 
Semestre 1 

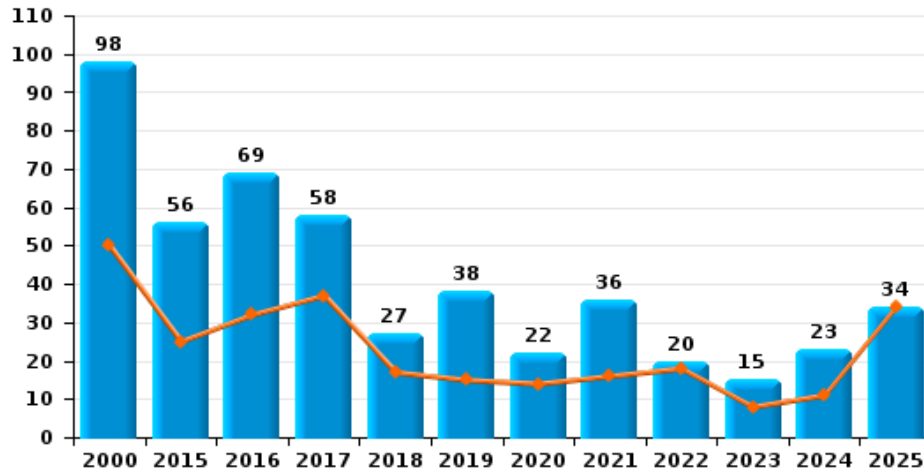
Vol de vélomoteur



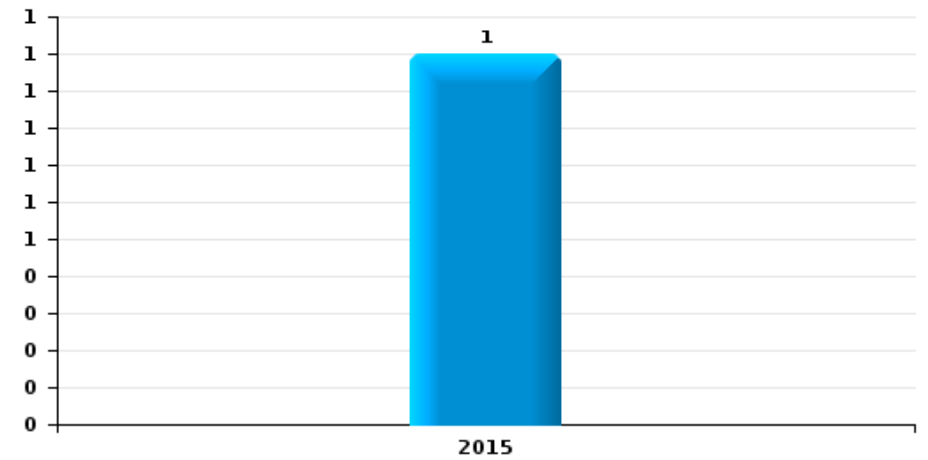
Vol de vélo



Vol dans ou sur un véhicule



Sacjacking dans une voiture

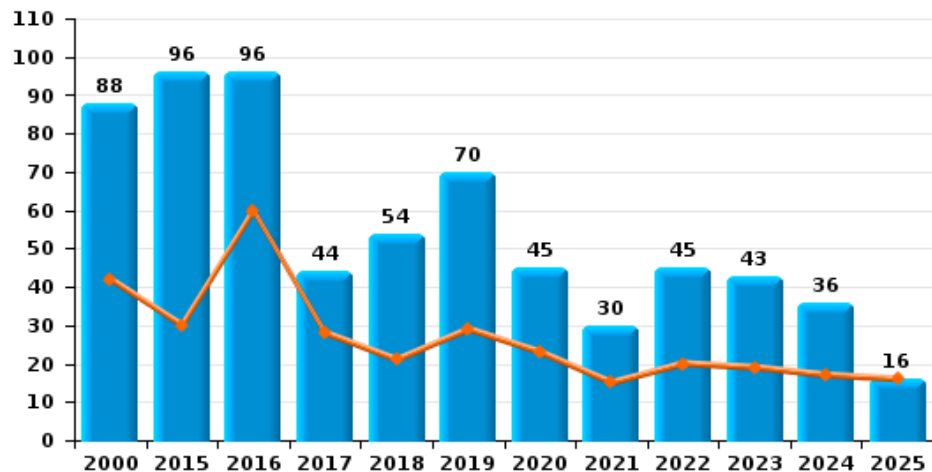




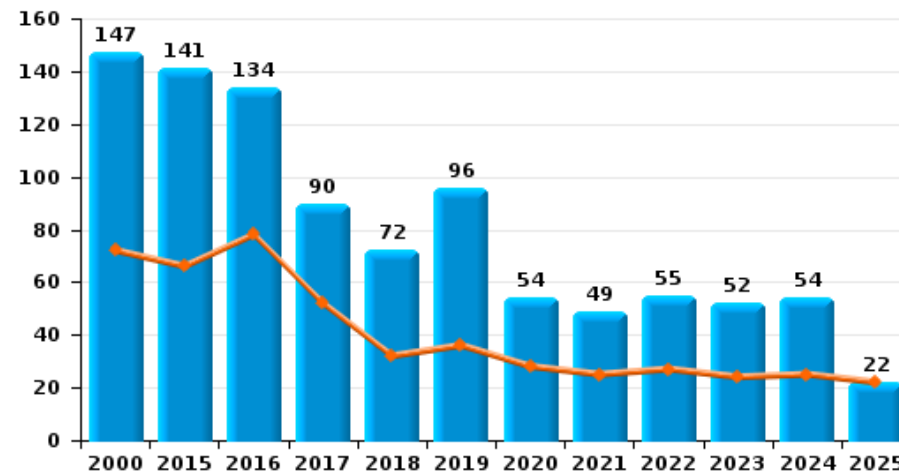
Ciney

Année	■
Semestre 1	■

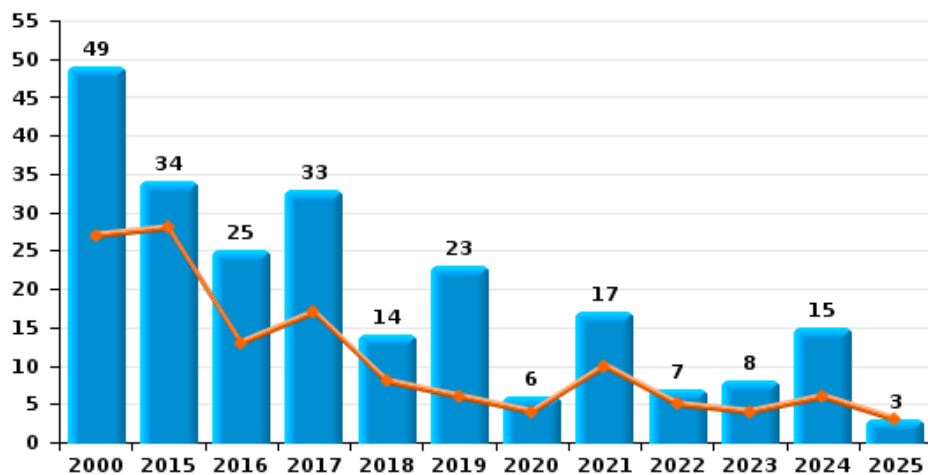
Cambriolage dans habitation



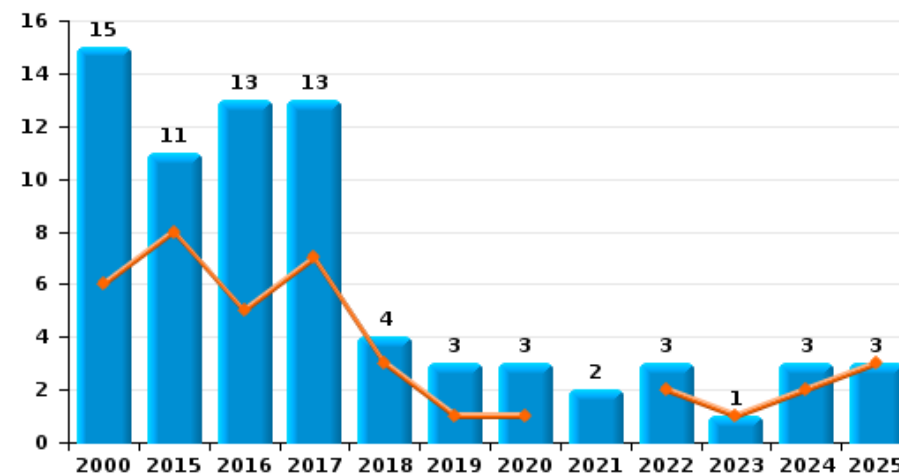
Cambriolage dans bâtiment (total)



Cambriolage ds entreprise ou commerce



Cambriolage ds service public ou bâtiment administratif

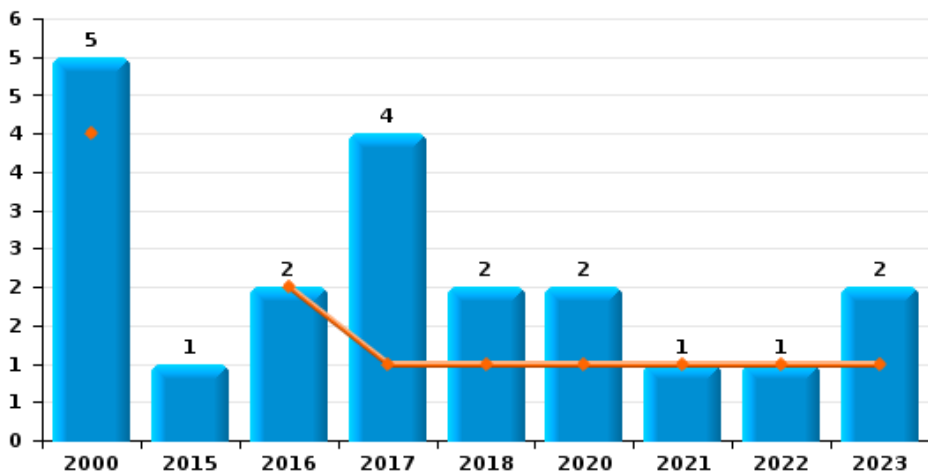




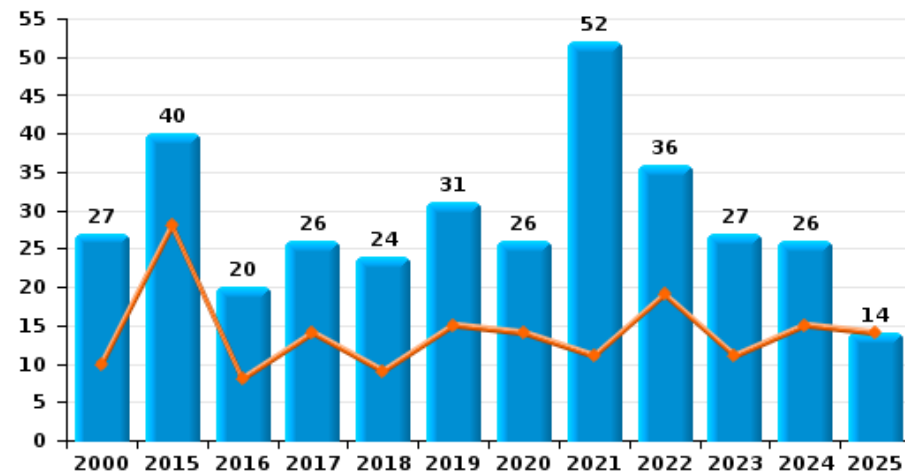
Ciney

Année	■
Semestre 1	■

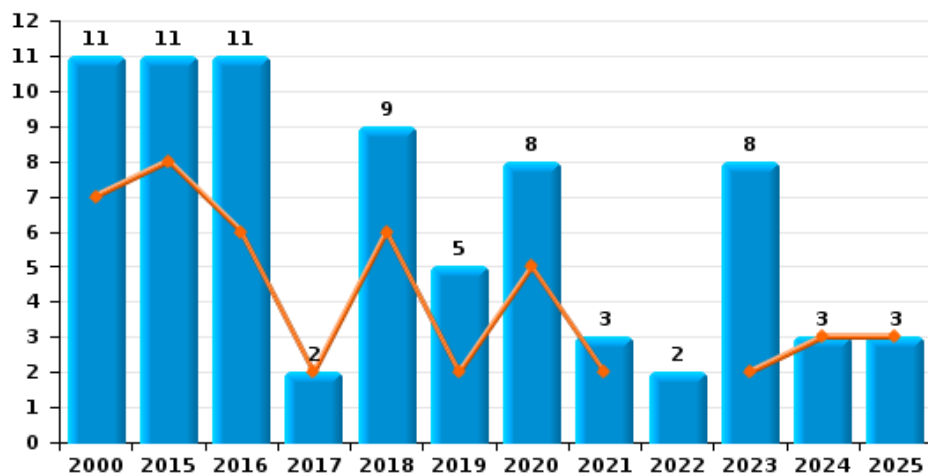
Vol à main armée



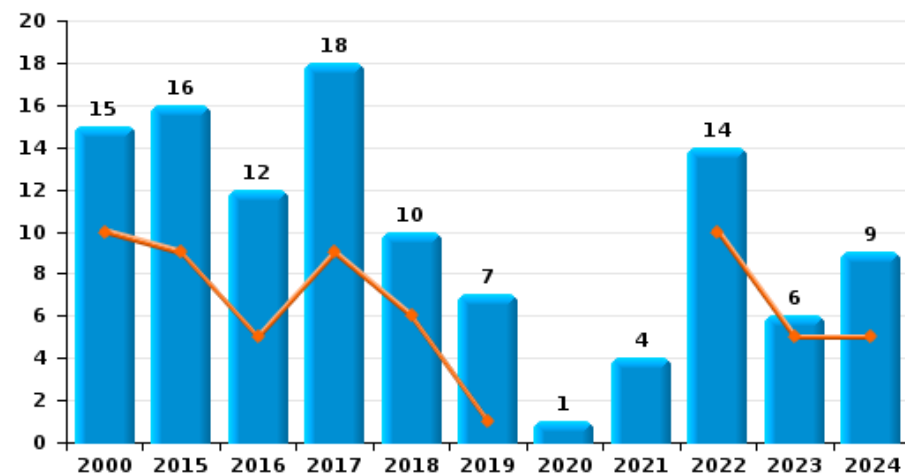
Vol à l'étalage



Vol avec violence sans arme



Vol à la tire

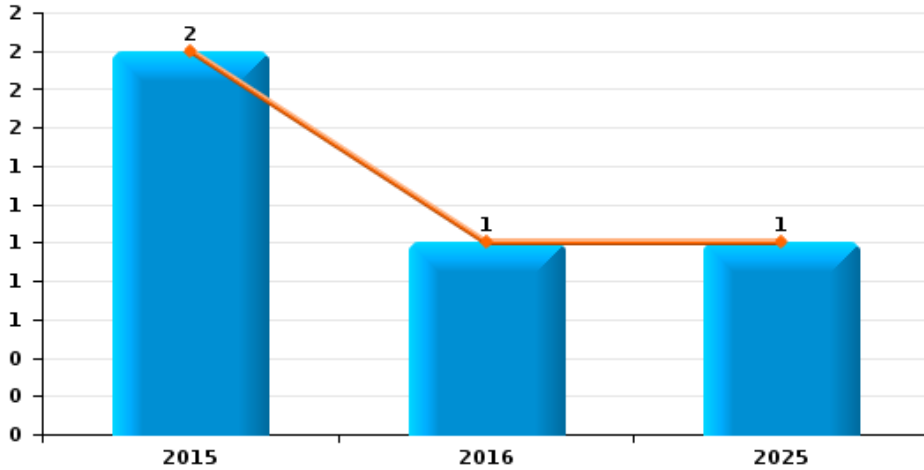




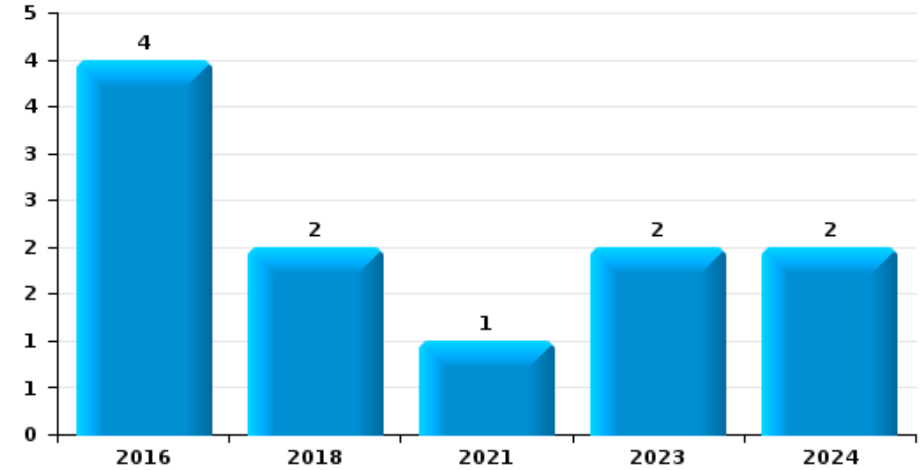
Ciney

Année ■
Semestre 1 ■

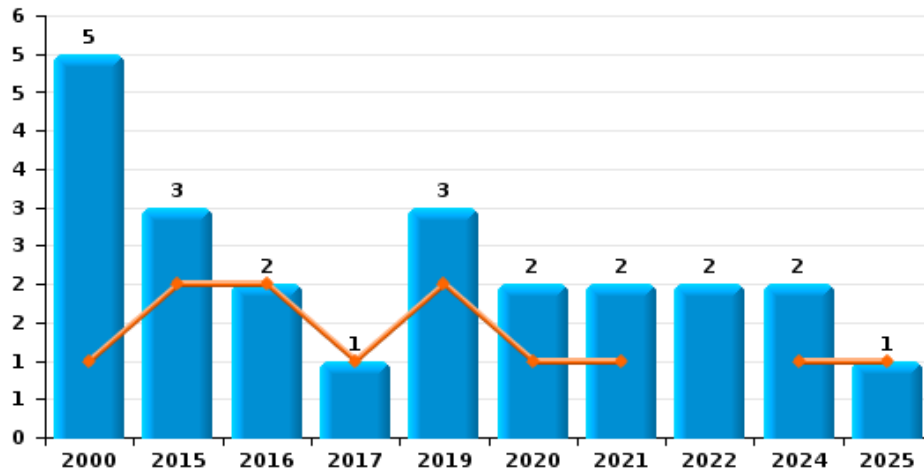
Arrachage de sac à main



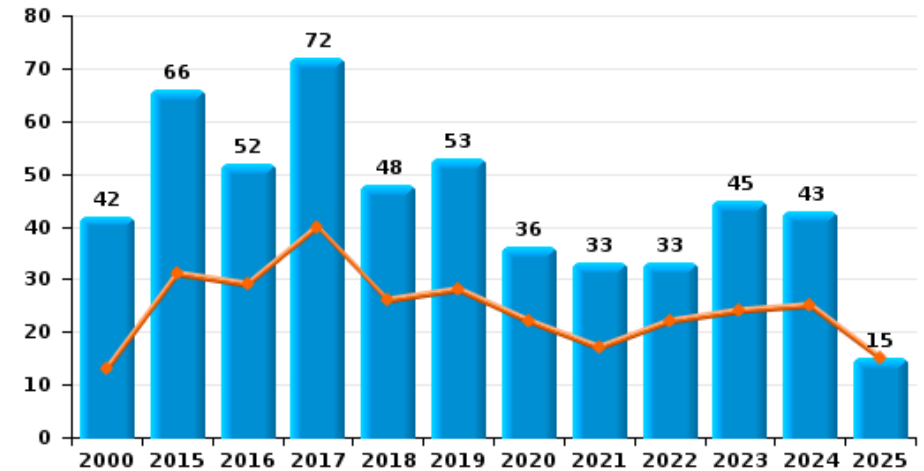
Graffiti



Vol à l'arraché



Dégradation de voiture





Ciney



FC Vol moyen de transport

		2000	2015	2016	2017	2018	2019	2020	2021	2022	2023	2024	2025
Vol de voiture	Trim 1	9	1	2	3	2	3	2		2	3	2	1
	Trim 2	7	3	1	3	1		1	2	3		1	2
	Trim 3	16	5	2	1		1	2	1		3		
	Trim 4	9	7	3	2	2			4	4			
Total		41	16	8	9	5	4	5	7	9	6	3	3
Vol de moto	Trim 1						1	1					
	Trim 2		1			2							
	Trim 4		1	1	1								
Total			2	1	1	2	1	1					
Carjacking	Trim 2	1								1			
Total		1								1			
Homejacking	Trim 3	1						1			1		
Total		1						1			1		
Vol dans les garages	Trim 1	1				1	1	1					
	Trim 2				1							1	
	Trim 3	1	3				1						
	Trim 4	2	2	1		1							
Total		4	5	1	1	2	2	1				1	
Vol de vélomoteur	Trim 1	3		1									
	Trim 2	2										2	
	Trim 3	3			3		2	1		1	1		
	Trim 4	4									1	1	
Total		12		1	3		2	1		1	2	3	
Vol de vélo	Trim 1	2	1	1	4				1		1	1	
	Trim 2	6	3	1	1	2	1	1	2	1	1	4	1
	Trim 3	5	1	1	5	1	4	2	3	1	2	3	
	Trim 4		4	4	2	3		2	10	1	1	1	
Total		13	9	7	12	6	5	5	16	3	5	9	1



FC Cambriolage

		2000	2015	2016	2017	2018	2019	2020	2021	2022	2023	2024	2025
Cambriolage dans habitation	Trim 1	25	16	46	17	16	15	14	8	10	10	9	6
	Trim 2	17	14	14	11	5	14	9	7	10	9	8	10
	Trim 3	29	18	12	8	3	15	14	8	10	10	5	
	Trim 4	17	48	24	8	30	26	8	7	15	14	14	
Total		88	96	96	44	54	70	45	30	45	43	36	16
Cambriolage ds entreprise ou commerce	Trim 1	15	14	10	5	3	4	3	7	5	2	2	2
	Trim 2	12	14	3	12	5	2	1	3		2	4	1
	Trim 3	11	4	5	12	6	10	2	1		1		
	Trim 4	11	2	7	4		7		6	2	3	9	
Total		49	34	25	33	14	23	6	17	7	8	15	3
Cambriolage ds service public ou bâtiment administ	Trim 1	1	6	3	3	1				2	1	1	3
	Trim 2	5	2	2	4	2	1	1				1	
	Trim 3	7	2	6	4		1	1	1			1	
	Trim 4	2	1	2	2	1	1	1	1	1			
Total		15	11	13	13	4	3	3	2	3	1	3	3
Vol au béliier	Trim 2					1							
	Trim 3				1								
	Trim 4				1								
Total					2	1							
Cambriolage dans bâtiment (total)	Trim 1	40	36	59	25	20	19	17	15	17	13	12	11
	Trim 2	32	30	19	27	12	17	11	10	10	11	13	11
	Trim 3	46	24	23	24	9	26	17	10	10	11	6	
	Trim 4	29	51	33	14	31	34	9	14	18	17	23	
Total		147	141	134	90	72	96	54	49	55	52	54	22



FC Vol autre

		2000	2015	2016	2017	2018	2019	2020	2021	2022	2023	2024	2025
Vol à main armée	Trim 1	1		1				1			1		
	Trim 2	3		1		1			1	1			
	Trim 3	1	1					1					
	Trim 4				3	1					1		
	Total	5	1	2	4	2		2	1	1	2		
Vol avec violence sans arme	Trim 1	3	7	2	2	2	1	4	1		2	1	1
	Trim 2	4	1	4		4	1	1	1			2	2
	Trim 3	2	2	3		2		3	1		4		
	Trim 4	2	1	2		1	3			2	2		
	Total	11	11	11	2	9	5	8	3	2	8	3	3
Vol dans ou sur un véhicule	Trim 1	23	15	19	23	10	12	8	11	12	2	4	23
	Trim 2	27	10	13	14	7	3	6	5	6	6	7	11
	Trim 3	30	11	19	6	5	18	4	4	2	2	3	
	Trim 4	18	20	18	15	5	5	4	16		5	9	
	Total	98	56	69	58	27	38	22	36	20	15	23	34
Sacjacking dans une voiture	Trim 4		1										
Total		1											
Vol d'armes et explosifs	Trim 1	1	2	1			1		1				1
	Trim 2	1					2				1	1	2
	Trim 3				2			1			1		
	Trim 4		1	1		1			1	1		2	
	Total	2	3	2	2	1	3	1	2	1	2	3	3
Arrachage de sac à main	Trim 1		2										1
	Trim 2			1									
	Total		2	1									1



FC Vol autre

		2000	2015	2016	2017	2018	2019	2020	2021	2022	2023	2024	2025
Vol à l'arraché	Trim 1		2					1					1
	Trim 2	1		2	1		2		1			1	
	Trim 3	2						1	1			1	
	Trim 4	2	1				1			2			
	Total	5	3	2	1		3	2	2	2		2	1
Vol à la tire	Trim 1	3	2	4	1	3	1			4	1	1	
	Trim 2	7	7	1	8	3				6	4	4	
	Trim 3	4	5	3	2		1	1	3		1	2	
	Trim 4	1	2	4	7	4	5		1	4		2	
	Total	15	16	12	18	10	7	1	4	14	6	9	
Vol à l'étalage	Trim 1	5	15	3	9	4	9	6	6	13	9	8	5
	Trim 2	5	13	5	5	5	6	8	5	6	2	7	9
	Trim 3	8	9	3	5	9	4	10	21	3	5	4	
	Trim 4	9	3	9	7	6	12	2	20	14	11	7	
	Total	27	40	20	26	24	31	26	52	36	27	26	14
Vol par ruse	Trim 1	2	1	2	2		1						
	Trim 2	2		2	2	1	2	2			1		
	Trim 3	1	3			1	1						
	Trim 4	2	3	2		3	1		1				
	Total	7	7	6	4	5	5	2	1		1		
Vol de métaux	Trim 1		1	1	1	1	1	1	1	2		3	3
	Trim 2	1	3	1	1	4			2	2	1		
	Trim 3		2	1		1		1		4	1		
	Trim 4		2	1		1			2		1	2	
	Total	1	8	4	2	7	1	2	5	8	3	5	3



FC Vol autre

		2000	2015	2016	2017	2018	2019	2020	2021	2022	2023	2024	2025
Vol sur les chantiers	Trim 1	2	1			2	1	1	1	1	1		1
	Trim 2	1		2		1		1	1		1		
	Trim 3	3	5	1	3	1	1	1		1	1		
	Trim 4	1	4	1	1					1		1	
	Total	7	10	4	4	4	2	3	2	3	3	1	1
Home-invasion	Trim 4										1		
Total											1		
Vol d'animaux	Trim 1	2	1				1		2	1	2	1	
	Trim 2	1	1	2								2	
	Trim 3	2			1	1							
	Trim 4		1			1							
	Total	5	3	2	1	2	1		2	1	2	3	
Vol de cargaison	Trim 1		4	2	14	6	7	2				1	
	Trim 2		1	1	3	2		1	2				1
	Trim 3		1	6		1	1	1					
	Trim 4		4	9	5	3	1		1				
	Total		10	18	22	12	9	4	3				1



Criminalité ICT

		2000	2015	2016	2017	2018	2019	2020	2021	2022	2023	2024	2025
Fraude de cartes de paiements	Trim 1	1	3		1	2		1	1	1	4		3
	Trim 2	1	1	6	2	2	1	1	2	4	2		1
	Trim 3		1	2	7			1	1		2	4	
	Trim 4	1	6	10		2		1	3			1	
Total		3	11	18	10	6	1	4	7	5	8	5	4
Phishing	Trim 1										1	1	
	Trim 2												3
	Trim 4										1	1	
Total											2	2	3
Skimming	Trim 1									1			
	Total									1			



FC Autre

		2000	2015	2016	2017	2018	2019	2020	2021	2022	2023	2024	2025
Violence contre les métiers d'intérêt général	Trim 1						1	2	1	2	1	1	
	Trim 2			1	1			1					
	Trim 3		1					1		1	1		
	Trim 4		1		1		2	1	1	1	2	1	
Total			2	1	2		3	5	2	4	4	2	
Viol collectif	Trim 2									1			1
	Trim 4	1											
	Total	1								1			1
Graffiti	Trim 3			3		2					2	1	
	Trim 4			1					1			1	
	Total			4		2			1		2	2	
Dégradation de voiture	Trim 1	5	16	13	14	16	18	10	9	11	13	9	7
	Trim 2	8	15	16	26	10	10	12	8	11	11	16	8
	Trim 3	17	21	12	19	8	16	9	9	3	15	11	
	Trim 4	12	14	11	13	14	9	5	7	8	6	7	
Total		42	66	52	72	48	53	36	33	33	45	43	15
Rixe au couteau	Trim 2									1			
	Trim 3	2											
	Total	2								1			



PH Violence intrafamiliale (VIF)

		2000	2015	2016	2017	2018	2019	2020	2021	2022	2023	2024	2025
VIF: physique, dans le couple	Trim 1		7	4	6	7	10	4	6	9	10	18	9
	Trim 2		5	11	10	10	4	11	17	5	3	9	9
	Trim 3		8	12	13	9	5	8	9	8	4	8	
	Trim 4	1	9	10	8	5	5	10	7	12	11	6	
	Total	1	29	37	37	31	24	33	39	34	28	41	18
VIF: physique, envers des descendants	Trim 1				2	3				5		1	
	Trim 2		1			1		4	2		2	1	3
	Trim 3				1	1		4		3	3	1	
	Trim 4	1		2		2	2			1	2	1	
	Total	1	1	2	3	7	2	8	2	9	7	4	3
VIF: physique, envers d'autres membres	Trim 1	8		1	4	2	1		1	2	1	4	
	Trim 2	7	1	1	1	1	1		1			1	
	Trim 3	3		1	1		3	1	2	2	1	1	
	Trim 4	2	1	2	3	2		1	1	2	2	4	
	Total	20	2	5	9	5	5	2	5	6	4	10	
VIF: sexuelle, dans le couple	Trim 1										1		
	Trim 4					1		1			1		
	Total					1		1			2		
VIF: sexuelle, envers des descendants	Trim 1		1					1					
	Trim 2	3		1	2			2					
	Trim 3	2						1					
	Trim 4			1	1								
	Total	5	1	2	3			4					
VIF: sexuelle, envers d'autres membres	Trim 2							1					
	Total							1					



PH Violence intrafamiliale (VIF)

		2000	2015	2016	2017	2018	2019	2020	2021	2022	2023	2024	2025
VIF: psychique, dans le couple	Trim 1	7	13	7	16	6	15	10	6	21	8	15	6
	Trim 2	15	9	5	13	9	9	7	5	19	4	15	13
	Trim 3	21	12	11	7	20	8	10	7	12	2	9	
	Trim 4	15	10	9	6	10	15	3	4	10	4	9	
	Total	58	44	32	42	45	47	30	22	62	18	48	19
VIF: psychique, envers des descendants	Trim 1					1		1	1	1		3	1
	Trim 2				1						1	2	
	Trim 3	1	1					1			1	2	
	Trim 4		1	1	1							1	
	Total	1	2	1	2	1		2	1	1	2	8	1
VIF: psychique, envers d'autres membres	Trim 1			1				1	1	1		1	2
	Trim 2			2								1	
	Trim 3											3	
	Trim 4			1		1				2		1	
	Total			4		1		1	1	3		6	2
VIF: économique, dans le couple	Trim 1							1		1			1
	Trim 2	1		1								2	
	Trim 3	1			1								
	Trim 4	1				1	2		1			1	
	Total	3		1	1	1	2	1	1	1		3	1
VIF: économique, envers des descendants	Trim 4											1	
Total												1	
VIF: économique, envers d'autres membres	Trim 1	10			1	4		1	1			2	1
	Trim 2	3		2		2				1	1	1	1
	Trim 3	5				2		1		1		2	
	Trim 4	1	3			1		1				1	
	Total	19	3	2	1	9		3	1	2	1	6	2



PH Drogues

		2000	2015	2016	2017	2018	2019	2020	2021	2022	2023	2024	2025
Vente de cocaïne	Trim 1					1			1		2		
	Trim 2						1		2	4	1	1	2
	Trim 3						1						
	Trim 4								1		2		
Total						1	2		4	4	5	1	2
Import-export de cocaïne	Trim 4		1								1		
Total			1								1		
Import-export de drogues synthétiques	Trim 4										1		
Total											1		
Vente de drogues synthétiques	Trim 1		1									1	
	Trim 2												2
	Trim 3									1			
	Trim 4							1			1		
Total			1					1		1	1	1	2
Production de cannabis (culture)	Trim 2						1						
	Trim 3		2				1						
Total			2				2						
Vente de cannabis en grande quantité	Trim 4		1			1							
Total			1			1							
Import-export d'héroïne	Trim 1			1									
Total				1									
Vente-traffic d'héroïne	Trim 1										1		
	Trim 2						1			1			
	Trim 3		1			1	1						
Total			1			1	2			1	1		



PH Trafic d'armes

		2000	2015	2016	2017	2018	2019	2020	2021	2022	2023	2024	2025
Commerce et production d'arme à feu et mun.	Trim 2			1							1		
	Trim 4			4	1	1				1	3		
	Total			5	1	1				1	4		
Commerce et production d'arme non à feu	Trim 1					1							
	Trim 2				1								
	Trim 3											1	
	Total				1	1						1	



PH Traite des êtres humains

		2000	2015	2016	2017	2018	2019	2020	2021	2022	2023	2024	2025
TEH - exploitation économique	Trim 4											1	
	Total											1	
TEH - exploitation sexuelle	Trim 2											1	
	Trim 4			1								1	
	Total			1								2	



PH Violence dans l'espace public

		2000	2015	2016	2017	2018	2019	2020	2021	2022	2023	2024	2025
Violence physique (transport public)	Trim 1	1	1			2		1		1		1	1
	Trim 2			1	3		1		2	2		3	
	Trim 3		1		1				2		3	1	
	Trim 4	1		1	2	3		1			1		
	Total	2	2	2	6	5	1	2	4	3	4	5	1
Violence physique (voie publique)	Trim 1	9	8	4	10	7	10	3	4	14	4	10	10
	Trim 2	7	14	21	12	13	10	8	11	12	8	7	12
	Trim 3	10	8	14	3	13	11	3	10	8	11	9	
	Trim 4	11	5	9	8	10	7	5	4	11	4	11	
	Total	37	35	48	33	43	38	19	29	45	27	37	22
Violence physique (autre endroit public)	Trim 1	2		1		1				1			1
	Trim 2			1				1			2		
	Trim 3			1	1		1	3		2	3		
	Trim 4	1	1					2	1	2			
	Total	3	1	3	1	1	1	6	1	5	5		1
Violence physique (endroit accessible au public)	Trim 1	4	7	6	5	3	9	5		6	8	3	4
	Trim 2	8	4	5	4	4	4		2	4	1	4	3
	Trim 3	9	2	2	2	2	2	6	4	5	5	2	
	Trim 4	10	3	1	6	6	4	1	5		1	6	
	Total	31	16	14	17	15	19	12	11	15	15	15	7
Violence sexuelle (transport public)	Trim 1						2						
	Trim 2						1						
	Trim 3			1	1								
	Trim 4				2								
	Total			1	3		3						



PH Violence dans l'espace public

		2000	2015	2016	2017	2018	2019	2020	2021	2022	2023	2024	2025
Violence sexuelle (voie publique)	Trim 1		2	1	2	1		1			1		
	Trim 2	1					1	2	1				1
	Trim 3	1					1		1	1			
	Trim 4	1	2	3		1							
	Total	3	4	4	2	2	2	3	2	1	1		1
Violence sexuelle (autre endroit public)	Trim 3										1		
	Trim 4										2		
	Total										3		
Violence sexuelle (endroit accessible au public)	Trim 1											1	
	Trim 2			1			1					1	
	Trim 3							2	2	1	1		
	Trim 4									2			
	Total			1			1	2	2	3	3		
Violence psychique (transport public)	Trim 1		1		4	1				2	1	1	
	Trim 2	1	2	2		1	1		1			3	
	Trim 3			2	1						1	1	
	Trim 4	2					1		1				
	Total	3	3	4	5	2	2		2	2	2	5	
Violence psychique (voie publique)	Trim 1	8	6	6	7	9	7	5	6	12	9	14	15
	Trim 2	10	11	11	13	10	10	3	9	8	11	7	10
	Trim 3	11	9	11	4	8	7	6	9	5	7	7	
	Trim 4	6	5	4	6	8	7	7	6	6	12	8	
	Total	35	31	32	30	35	31	21	30	31	39	36	25
Violence psychique (autre endroit public)	Trim 1		1	1		1			1	1	2	3	1
	Trim 2								2		2		1
	Trim 3	1			1					1	1	1	
	Trim 4	1	3			1				1	2		
	Total	2	4	1	1	2			3	3	7	4	2



PH Violence dans l'espace public

		2000	2015	2016	2017	2018	2019	2020	2021	2022	2023	2024	2025
Violence psychique (endroit accessible au public)	Trim 1	9	2	1	2	1	2	2		2	5	2	5
	Trim 2	4	3	2	3	1	1	2		2	2	1	2
	Trim 3	8	1	2	2	4	5	3	1	2	3	1	
	Trim 4	9	6	3	1		2	4	8	2	2		
	Total	30	12	8	8	6	10	11	9	8	12	4	7
Vol à main armée (voie publique)	Trim 1			1				1					
	Trim 2	1				1				1			
	Total	1		1		1		1		1			
Vol à main armée (autre endroit public)	Trim 2	1											
Total	1												
Vol à main armée (endroit accessible au public)	Trim 1	1											
	Trim 2	1		1									
	Trim 3	1											
	Trim 4				3								
	Total	3		1	3								
Vol avec violence sans arme (transport public)	Trim 1	1					1	1					
	Trim 2	1											
	Trim 3								1				
	Trim 4	1											
	Total	3					1	1	1				
Vol avec violence sans arme (voie publique)	Trim 1		3		2			1					1
	Trim 2	1		4			1		1			1	1
	Trim 3		1	1		1					2		
	Trim 4	1	1				2						
	Total	2	5	5	2	1	3	1	1		2	1	2
Vol avec violence sans arme (autre endroit public)	Trim 3										1		
	Trim 4									1			
	Total									1	1		



PH Violence dans l'espace public

		2000	2015	2016	2017	2018	2019	2020	2021	2022	2023	2024	2025
Vol avec violence sans arme (endr. acces. au pub.)	Trim 1	1	1			1		1			1	1	
	Trim 2	2	1			1		1					1
	Trim 3		1	1				1					
	Trim 4										2		
Total		3	3	1		2		3			3	1	1



PH Autre

		2000	2015	2016	2017	2018	2019	2020	2021	2022	2023	2024	2025
Faux policiers	Trim 1									1			
	Trim 4		1								1		
	Total		1							1	1		
Terrorisme, extrémisme et radicalisme	Trim 1												1
	Trim 2							1					1
	Total							1					2
Cyberharcèlement	Trim 1		3	8	8	7	7	9	7	5	8	3	3
	Trim 2	1	5	5	9	6	6	4	5	2	3	4	1
	Trim 3		5	6	6	3	6	6	3	1	2	1	
	Trim 4		6	12	6	10	3	3	4		1	1	
	Total	1	19	31	29	26	22	22	19	8	14	9	4
Fraude à l'identité	Trim 1	1	1	4	3	6	6	2	2		2	1	2
	Trim 2	2	4	3	3	2	4	3	3	2		6	3
	Trim 3	2	3	5	3	5	1	4		3	2	3	
	Trim 4		5	4	5	2	4	1	4	2	3	3	
	Total	5	13	16	14	15	15	10	9	7	7	13	5



Ciney

2024

FC Vol moyen de transport

	Fév	Mar	Avr	Juin	Août	Sep	Oct	Total
Vol de voiture	1	1		1				3
Vol dans les garages				1				1
Vol de vélomoteur			1	1			1	3
Vol de vélo		1		4	2	1	1	9

FC Cambriolage

	Jan	Fév	Mar	Avr	Mai	Juin	Juil	Août	Sep	Oct	Nov	Déc	Total
Cambriolage dans habitation	3	4	2		2	6	2	1	2	2	7	5	36
Cambriolage ds entreprise ou commerce		1	1	3	1					5	4		15
Cambriolage ds service public ou bâtiment administ	1			1			1						3
Cambriolage dans bâtiment (total)	4	5	3	4	3	6	3	1	2	7	11	5	54



FC Vol autre

	Jan	Fév	Mar	Avr	Mai	Juin	Juil	Août	Sep	Oct	Nov	Déc	Total
Vol avec violence sans arme	1			1		1							3
Vol dans ou sur un véhicule	1	2	1		7		1	1	1	7		2	23
Vol d'armes et explosifs					1					1	1		3
Vol à l'arraché				1			1						2
Vol à la tire			1	1		3	1		1	1		1	9
Vol à l'étalage	1	2	5	1	5	1	1	2	1		5	2	26
Vol de métaux	2		1							1		1	5
Vol sur les chantiers										1			1
Vol d'animaux	1			1	1								3
Vol de cargaison		1											1

Criminalité ICT

	Fév	Juil	Sep	Nov	Total
Fraude de cartes de paiements		3	1	1	5
Phishing	1			1	2

FC Autre

	Jan	Fév	Avr	Mai	Juin	Juil	Août	Sep	Oct	Nov	Déc	Total
Violence contre les métiers d'intérêt général	1								1			2
Graffiti							1				1	2
Dégradation de voiture	5	4	6	3	7	2	4	5	3	2	2	43



PH Violence intrafamiliale (VIF)

	Jan	Fév	Mar	Avr	Mai	Juin	Juil	Août	Sep	Oct	Nov	Déc	Total
VIF: physique, dans le couple	4	6	8	5	1	3	2	4	2	1	4	1	41
VIF: physique, envers des descendants			1	1				1				1	4
VIF: physique, envers d'autres membres	2		2	1					1	1		3	10
VIF: psychique, dans le couple	8	3	4	4	8	3	1	3	5	2	5	2	48
VIF: psychique, envers des descendants			3	1		1	1	1				1	8
VIF: psychique, envers d'autres membres		1			1			2	1		1		6
VIF: économique, dans le couple				1		1					1		3
VIF: économique, envers des descendants											1		1
VIF: économique, envers d'autres membres		2		1			1	1			1		6

PH Drogues

	Jan	Avr	Total
Vente de cocaïne		1	1
Vente de drogues synthétiques	1		1

PH Trafic d'armes

	Juil	Total
Commerce et production d'arme non à feu	1	1

PH Traite des êtres humains

	Mai	Nov	Total
TEH - exploitation économique		1	1
TEH - exploitation sexuelle	1	1	2



PH Violence dans l'espace public

	Jan	Fév	Mar	Avr	Mai	Juin	Juil	Août	Sep	Oct	Nov	Déc	Total
Violence physique (transport public)	1				3		1						5
Violence physique (voie publique)	2	2	6	2	1	4	3	4	2	2	3	6	37
Violence physique (endroit accessible au public)	2	1				4	1	1		2	1	3	15
Violence sexuelle (endroit accessible au public)	1			1			1						3
Violence psychique (transport public)	1			1	1	1			1				5
Violence psychique (voie publique)	5	3	6	3	2	2	2	3	2	1	3	4	36
Violence psychique (autre endroit public)	1	1	1					1					4
Violence psychique (endroit accessible au public)	1	1				1			1				4
Vol avec violence sans arme (voie publique)						1							1
Vol avec violence sans arme (endr. acces. au pub.)	1												1

PH Autre

	Fév	Mar	Avr	Mai	Juin	Juil	Août	Sep	Oct	Nov	Déc	Total
Cyberharcèlement	2	1	2	1	1			1			1	9
Fraude à l'identité	1		2	2	2	1	1	1	2	1		13



2025

FC Vol moyen de transport

	Jan	Avr	Juin	Total
Vol de voiture	1	1	1	3
Vol de vélo		1		1

FC Cambriolage

	Jan	Fév	Mar	Avr	Mai	Juin	Total
Cambriolage dans habitation	4	2		2	5	3	16
Cambriolage ds entreprise ou commerce	1	1		1			3
Cambriolage ds service public ou bâtiment administ		2	1				3
Cambriolage dans bâtiment (total)	5	5	1	3	5	3	22

FC Vol autre

	Jan	Fév	Mar	Avr	Mai	Juin	Total
Vol avec violence sans arme			1	1		1	3
Vol dans ou sur un véhicule	1	22		5	5	1	34
Vol d'armes et explosifs	1			1	1		3
Arrachage de sac à main			1				1
Vol à l'arraché			1				1
Vol à l'étalage	1	2	2	5	4		14
Vol de métaux		3					3
Vol sur les chantiers		1					1
Vol de cargaison				1			1



Criminalité ICT

	Fév	Mar	Avr	Juin	Total
Fraude de cartes de paiements	2	1	1		4
Phishing			1	2	3

FC Autre

	Jan	Fév	Mar	Avr	Mai	Juin	Total
Viol collectif					1		1
Dégradation de voiture	1	5	1	4	2	2	15

PH Violence intrafamiliale (VIF)

	Jan	Fév	Mar	Avr	Mai	Juin	Total
VIF: physique, dans le couple	5	3	1	2	3	4	18
VIF: physique, envers des descendants				1	2		3
VIF: psychique, dans le couple	2		4	2	7	4	19
VIF: psychique, envers des descendants	1						1
VIF: psychique, envers d'autres membres			2				2
VIF: économique, dans le couple		1					1
VIF: économique, envers d'autres membres	1					1	2

PH Drogues

	Mai	Juin	Total
Vente de cocaïne		2	2
Vente de drogues synthétiques	1	1	2



PH Violence dans l'espace public

	Jan	Fév	Mar	Avr	Mai	Juin	Total
Violence physique (transport public)			1				1
Violence physique (voie publique)	3	2	5	7	2	3	22
Violence physique (autre endroit public)		1					1
Violence physique (endroit accessible au public)		2	2	2		1	7
Violence sexuelle (voie publique)						1	1
Violence psychique (voie publique)	6	2	7	3	3	4	25
Violence psychique (autre endroit public)	1					1	2
Violence psychique (endroit accessible au public)	1	2	2		1	1	7
Vol avec violence sans arme (voie publique)			1			1	2
Vol avec violence sans arme (endr. acces. au pub.)				1			1

PH Autre

	Jan	Mar	Avr	Mai	Juin	Total
Terrorisme, extrémisme et radicalisme		1		1		2
Cyberharcèlement	2	1	1			4
Fraude à l'identité		2	1	1	1	5

STATISTIQUES POLICIERES DE CRIMINALITE

LIEU DE PERPETRATION: COMMUNE

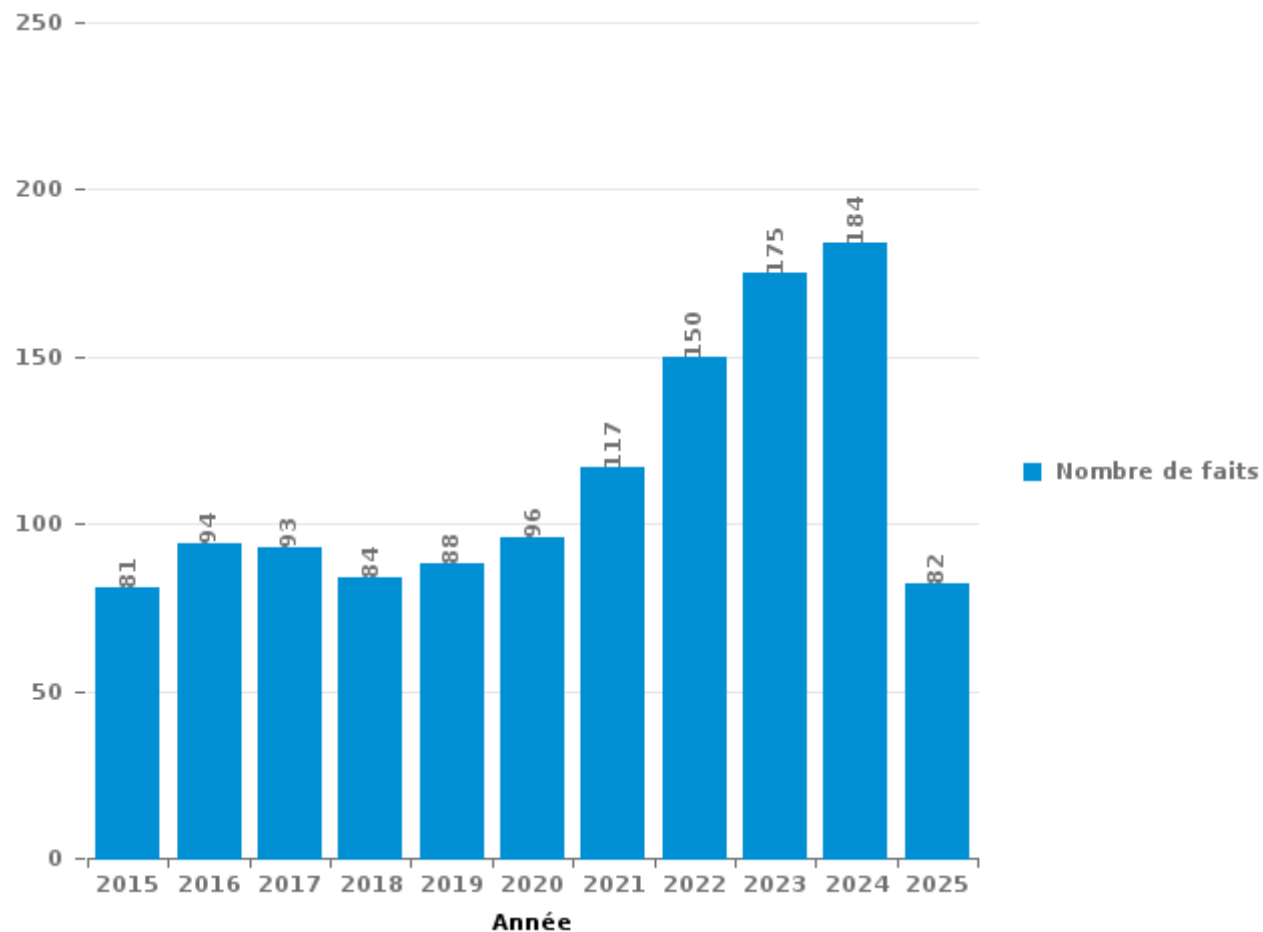
Ciney

PARTIE III : ICT



Ciney

Nombre total de délits avec un élément ICT/online, depuis 2015





Criminalité ICT/online au sens strict

Infractions (exhaustif)

	2015	2016	2017	2018	2019	2020	2021	2022	2023	2024	2025
Criminalité informatique: Faux en informatique:	1	1	1			2	1	1	1	1	
Criminalité informatique: Fraude informatique:	33	25	18	17	25	21	40	59	86	66	31
Criminalité informatique: Hacking:		1	4	2	2	2	1	3	2	1	2
Criminalité informatique: Sabotage:		1		1						1	
Total:	34	28	23	20	27	25	42	63	89	69	33

Figures criminelles (à considérer spécifiquement – ne pas additionner avec d'autres éléments – risque de double comptage!)

	2015	2016	2017	2018	2019	2020	2021	2022	2023	2024	2025
Fraude de cartes de paiements	11	18	10	6	1	4	7	5	8	5	4
Phishing									2	2	3
Skimming								1			



Criminalité ICT/online au sens large

Infractions (uniquement si code-fait existe)

	2015	2016	2017	2018	2019	2020	2021	2022	2023	2024	2025
Fraude: Escroquerie: Fraude par internet	29	33	35	32	33	43	48	74	68	101	44
Infr. contre autres valeurs morales et sentiments: Cyberlokkig (leurre de mineur par ICT):						1					
Infr. contre les moeurs: Grooming (contact par ICT avec mineur < 16 ans):			1		1	1	2				
Infr. contre les moeurs: Voyeurisme: Diffusion enregistrement nudité ou intimité			2	1	3	3	2	2			
Total:	29	33	38	33	37	48	52	76	68	101	44

Figures criminelles (à considérer spécifiquement – ne pas additionner avec d'autres éléments – risque de double comptage!)

	2015	2016	2017	2018	2019	2020	2021	2022	2023	2024	2025
Cyberharcèlement	19	31	29	26	22	22	19	8	14	9	4

STATISTIQUES POLICIERES DE CRIMINALITE

LIEU DE PERPETRATION: COMMUNE

Ciney

PARTIE IV : DESTINATION LIEU



Ciney

Vol et extorsion

	2000	2015	2016	2017	2018	2019	2020	2021	2022	2023	2024	2025
Habitation: maison	115	96	93	39	45	73	40	36	42	43	37	23
Voie publique	111	71	63	69	46	51	21	44	45	38	37	19
Magasin	58	68	47	46	42	47	38	60	51	34	36	18
Parking	47	31	39	23	11	11	16	15	9	9	5	15
Habitation: appartement	10	17	14	8	15	16	16	13	9	12	9	1
Institution d'enseignement	39	13	18	14	12	8	7	5	5	4	2	3
Entreprise	24	20	9	7	6	12	2	9	6	6	9	1
Habitation: allée	25	7	11	12	5	10	7	5	6	3	4	8
Habitation: dépendances	13	8	14	10	5	6	9	16	1	6	3	
Habitation: non précisée	4	17	21	12	12	3	4	3	3	4	2	2
Horeca	27	10	8	7	6	5	3	4	9	2	3	2
Autre	5	11	4	12	3	5	6	5	11	13	4	3
Culture et loisirs	25	11	6	8	4	6	1		4	4	3	1
Inconnue	5	6	10	6	2	3	5	4	9	9	3	2
Infrastructure sportive	11	9	3	8	4	2	2	1	3	3	7	
Service public	6	6	22	3	2	2		3	2			3
Station de bus / métro et gare de chemin de fer	6	1	2	1	2	3	2	6	2	4	11	5
Terrain	5	4	4	3	3	4	4	3	1	2	7	
Habitation: autre	11	2	2	2	4	4	5		1	1	3	1
Chantier	4	10	4	2	2	2	3	1	2	2	1	1
Habitation: garage	5	4	2	6	3	3	1	4	2	2	1	
Moyen de transport: train / tram / métro	3	5		6	3	1	2	1	3	3	5	
Station essence	6	3		2	1	1	1	1		1	3	2
Moyen de transport: voiture	3	2	2	1	2	2	1	4		1	2	
Service	1	1	2	3		5		1	1	2	1	1
Banque / institution financière		2	1	2		2	1	3	1	1		1
Edifice religieux / lieu du culte	4		2	2	1		2	1	1		1	
Stade	2		3	4	1			2		1		1
Bâtiment administratif	4	2		1	2	1		1	1	1		
Médecin / dentiste / pharmacien	6	1	3						1	1		
Cimetière	2				1		4					
Hôpital			4	1						1		1
Maison de repos	3	1			1		2					
Moyen de transport: autre		1	1		1			1	2			1
Moyen de transport: camion				1			2	1			1	
Moyen de transport: autobus / autocar	1	1				1				1		
Emplacement de vélo			1			1					1	
Maison de débauche			1			1						1
Aéroport		2										
Guichet automatique	2											
Installation militaire		1							1			
Total	593	444	416	321	247	291	207	253	234	214	201	116

PPF/DGR/DRI/BIPOL - Statistiques policières de criminalité (date de clôture: 31/10/2025)

Les données pour les années 2001 jusqu'à 2014 ne sont plus publiées mais restent disponibles sur demande auprès du service BIPOL.

Les données pour 2025 ne concernent que le 1er semestre.



Dégradation de la propriété

	2000	2015	2016	2017	2018	2019	2020	2021	2022	2023	2024	2025
Voie publique	65	51	44	43	46	42	30	31	25	35	34	17
Habitation: résidence principale	37	28	25	13	19	26	15	23	18	27	26	10
Parking	11	13	16	27	12	18	10	8	14	11	16	4
Habitation: allée	9	4	4	4	2	2	2	1	4	3	2	1
Habitation: non précisée	3	4	2	6	3	4	4	1	3	1	3	3
Horeca	11	4	4	3	1	2	2	3	1	2		1
Terrain	7	3	8	1	3	3				1	1	
Habitation: jardin	2	2		4	3	2	2	1	2	3		2
Institution d'enseignement	5	1	3	2	1		3	1	1	3	2	
Magasin	4	1	3	4		4	2				2	
Culture et loisirs	6	1	4	4			1	1				1
Autre	4		1	1		2	1	1	2	3		1
Entreprise	5	2		1		1		3	1		2	
Habitation: garage	1	1	1	1		1	2	2	1	3	2	
Inconnue	3	3	1		1	1	1		3		1	
Habitation: dépendances	3	1		1		1		2		3		
Infrastructure sportive	6			1	2						2	
Moyen de transport: voiture		1			1	2	1		4	2		
Bureau de police	1				1	1	1	1		2		2
Edifice religieux / lieu du culte	5			1	2	1						
Habitation: résidence secondaire	2	1		3				1		1	1	
Station de bus / métro et gare de chemin de fer	1			1			1	2		1		2
Moyen de transport: autre			1		1	3	2					
Service				1		3		1				
Bâtiment administratif	1				1				1	1		
Chantier	1					1	1				1	
Service public	1	1									1	
Médecin / dentiste / pharmacien						1						1
Aéroport			1									
Banque / institution financière	1											
Cimetière							1					
Maison de débauche										1		
Maison de repos					1							
Total	195	122	118	122	100	121	82	83	80	103	96	45

FPF/DGR/DRI/BIPOL - Statistiques policières de criminalité (date de clôture: 31/10/2025)

Les données pour les années 2001 jusqu'à 2014 ne sont plus publiées mais restent disponibles sur demande auprès du service BIPOL.

Les données pour 2025 ne concernent que le 1er semestre.



Ciney

Infractions contre l'intégrité physique

	2000	2015	2016	2017	2018	2019	2020	2021	2022	2023	2024	2025
Habitation	32	46	57	62	47	31	53	62	60	54	59	22
Voie publique	37	43	62	37	55	39	21	31	58	38	47	32
Institution d'enseignement	9	6	4	6	8	7	9	6	9	12	13	5
Horeca	18	4	3	5	5	6	5	4	4	4	4	1
Culture et loisirs	9	4	4	4	1	1			4	3	3	2
Inconnue	9	2	2		1		2	2	8	3	5	
Parking	1	3	3	4	3	4		3	3	3	4	2
Magasin	2	2	2	1		4	3		3	2	2	3
Station de bus / métro et gare de chemin de fer		1	2	4	3	1	2	3	2	2	1	1
Habitation: allée	2		2		1	3	2	1	1	1	2	1
Service public			2	1	1	1	1		3	1	2	
Autre					1	3	1	2	2	2		
Infrastructure sportive	1			1			2	1	2	2	1	1
Moyen de transport: autobus / autocar		2		1				2	3	1		
Terrain	1		1		1		1	1	3		1	
Moyen de transport: train / tram / métro		1		2	1				1	1	2	
Stade	1	1	1	1	1	1						
Entreprise	1	1	1			1			1			
Maison de débauche		1				1			1		1	1
Maison de repos		1		1			1				1	
Aéroport		2	1									
Habitation: jardin			1						1			1
Bâtiment administratif			1				1					
Bureau de police							2					
Hôpital				1						1		
Moyen de transport: autre											2	
Arrêt de bus / tram				1								
Edifice religieux / lieu du culte											1	
Installation militaire		1										
Médecin / dentiste / pharmacien					1							
Total	123	121	149	132	130	103	106	118	169	130	151	72

STATISTIQUES POLICIERES DE CRIMINALITE

LIEU DE PERPETRATION: COMMUNE

Ciney

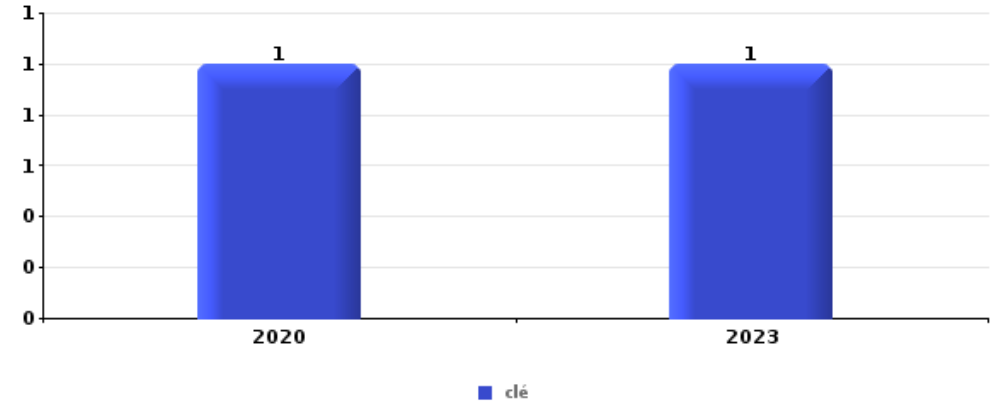
PARTIE V : OBJETS ET MOYENS DE TRANSPORT



Ciney

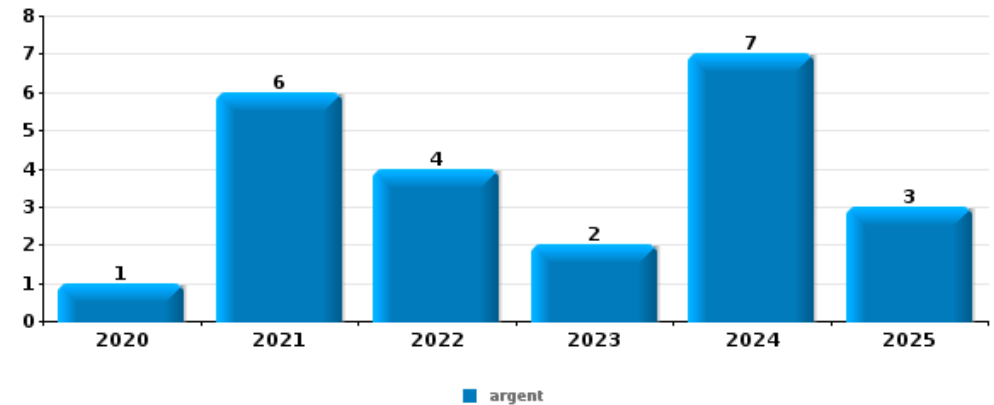
Vol à main armée

Top 5 Objets volés (sbd nombre de faits)		2020	2021	2022	2023	2024	2025
1	clé	1			1		
2	alimentation	1					
2	argent		1				
2	carte bancaire / carte de crédit	1					
2	carte d'identité / passeport	1					
2	document véhicule	1					
2	GSM et accessoires		1				
2	parfum / produit de beauté		1				
2	permis de conduire	1					
2	plaque d'immatriculation	1					
2	portefeuille	1					
2	vêtement	1					



Vol dans ou sur un véhicule

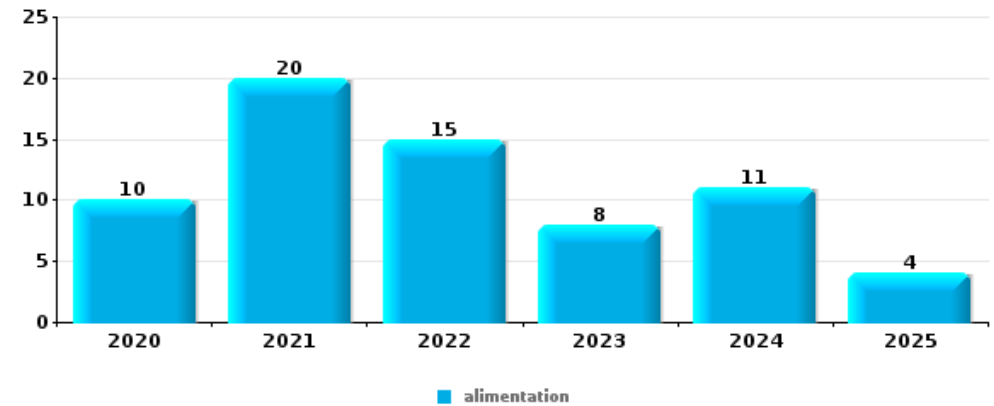
Top 5 Objets volés (sbd nombre de faits)		2020	2021	2022	2023	2024	2025
1	argent	1	6	4	2	7	3
2	carte bancaire / carte de crédit	1	7	2	2	4	3
3	lunettes / verres de contact	1	3	1	4	2	6
4	outillage	3	4	3		2	3
5	permis de conduire	2	5	2	1	3	1





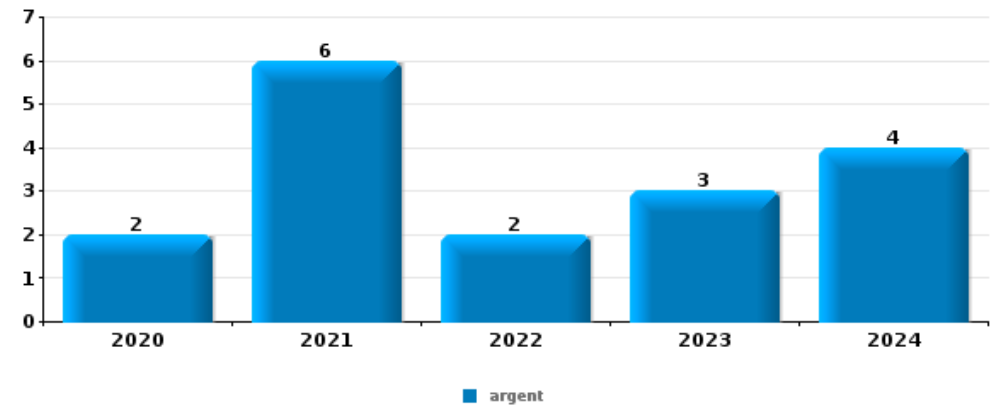
Vol à l'étalage

Top 5 Objets volés (sbd nombre de faits)		2020	2021	2022	2023	2024	2025
1	alimentation	10	20	15	8	11	4
2	tabac	3	15	2	3	4	
3	parfum / produit de beauté	6	2	7	2	2	3
4	vêtement		3	5	4	4	1
5	bijouterie / montre	3	2	4		1	1



Cambrilage ds entreprise ou commerce

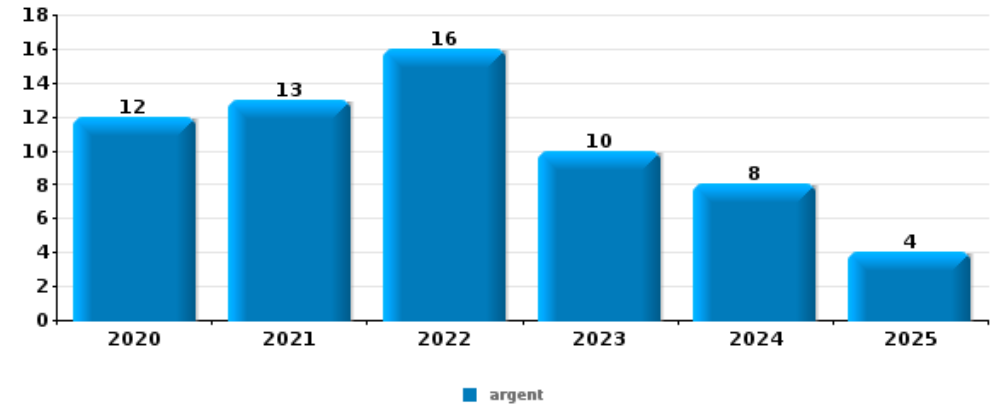
Top 5 Objets volés (sbd nombre de faits)		2020	2021	2022	2023	2024	2025
1	argent	2	6	2	3	4	
2	ordinateur et accessoires	1	1	1	1	1	
3	alimentation	2		1			1
4	outillage	1	1			1	
5	carburant / énergie		1				1
5	GSM et accessoires					1	1





Cambriolage dans habitation

Top 5 Objets volés (sbd nombre de faits)		2020	2021	2022	2023	2024	2025
1	argent	12	13	16	10	8	4
2	bijouterie / montre	13	7	9	21	8	4
3	multimédia	3	1	3	6	1	
4	ordinateur et accessoires	2		5	3	1	1
5	parfum / produit de beauté	1		3	6		



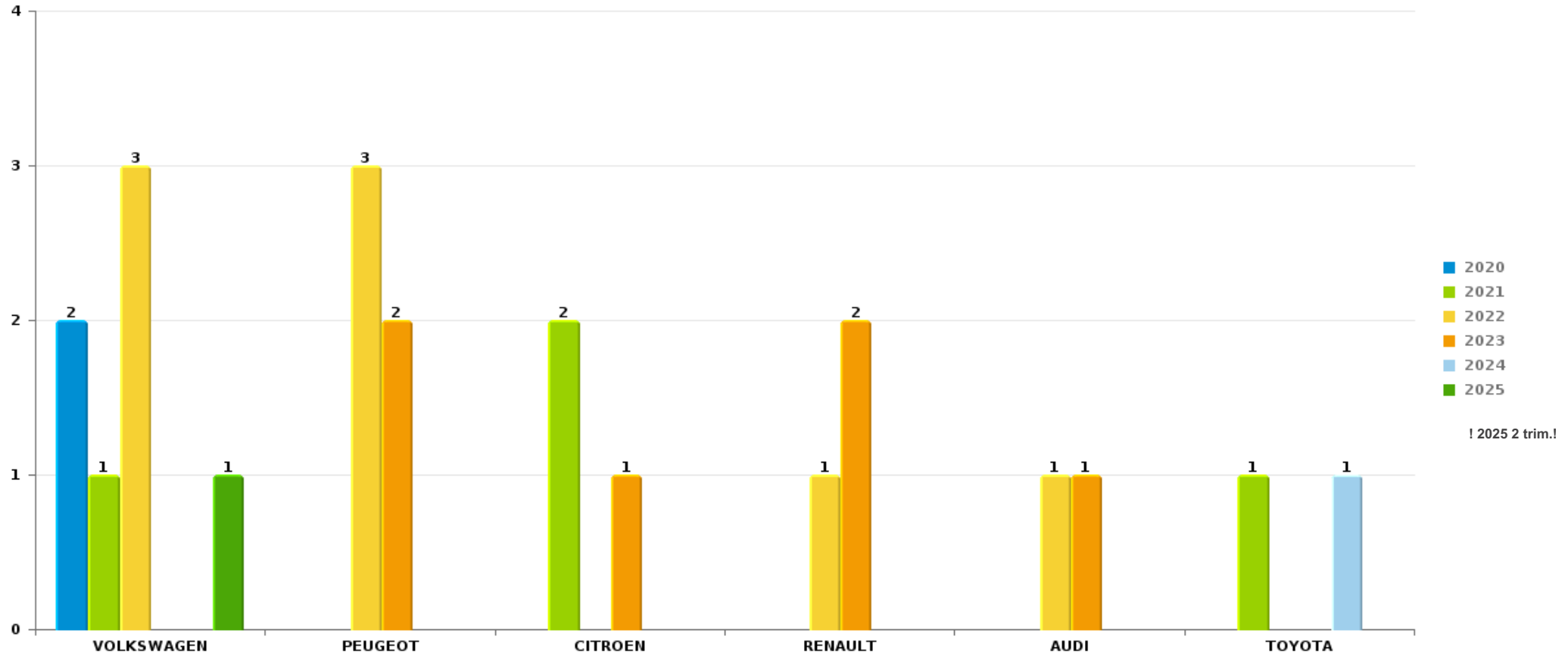
Remarque: en ce qui concerne les objets, aucun total n'est reproduit étant donné que plusieurs objets peuvent avoir été volés lors d'un même fait.



Ciney

Vol de voiture

Nombre de voitures volées par marque (Top 5)



! 2025 2 trim.!

STATISTIQUES POLICIERES DE CRIMINALITE

LIEU DE PERPETRATION: COMMUNE

Ciney

PARTIE VI : SUSPECTS



Partie 1: Niveau FAITS (comptage du nombre de faits pour lesquels un certain type de suspect est impliqué)

1.1. Nombre d'infractions selon le sexe des suspects identifiés (par catégorie principale)

Étant donné que, tant un suspect identifié masculin qu'un suspect identifié féminin peuvent être impliqués lors d'un même fait, il est possible que la somme des colonnes «Hommes» et «Femmes» soit supérieure à la valeur de la colonne «Total...» (voir également la note méthodologique)

Ciney

2025

Catégorie principale / Sexe	Nombre total de faits avec au moins 1 suspect	Hommes	%	Femmes	%
Infr. contre l'intégrité physique	27	25	92,6%	5	18,5%
Vol et extorsion	27	25	92,6%	3	11,1%
Infr. contre la sécurité publique	16	16	100,0%	1	6,3%
Infr. contre autres valeurs morales et sentiments	14	13	92,9%	1	7,1%
Dégradation de la propriété	13	13	100,0%		
Registre de population	10	6	60,0%	4	40,0%
Drogues	9	8	88,9%	2	22,2%
Ivresse et alcool	8	7	87,5%	1	12,5%
Infr. contre l'autorité publique	6	6	100,0%		
Législation sur les étrangers	5	5	100,0%		
Armes et explosifs	3	3	100,0%		
Fraude	3	3	100,0%	1	33,3%
Infr. contre les mœurs	2	2	100,0%		
Protection de la jeunesse	2			2	100,0%
Criminalité informatique	1	1	100,0%		
Environnement	1			1	100,0%

CRIMINALITE ENREGISTREE: SUSPECTS



Catégorie principale / Sexe	Nombre total de faits avec au moins 1 suspect	Hommes	%	Femmes	%
Infr. contre la Sécurité de l'Etat	1	1	100,0%		
Infr. relative au statut juridique de l'enfant	1			1	100,0%
Protection de la personne	1	1	100,0%		
Total	150	135	90,0%	22	14,7%



1.2. Nombre d'infractions selon le sexe des suspects identifiés (par figure criminelle)

Étant donné que, tant un suspect identifié masculin qu'un suspect identifié féminin peuvent être impliqués lors d'un même fait, il est possible que la somme des colonnes «Hommes» et «Femmes» soit supérieure à la valeur de la colonne «Total...» (voir également la note méthodologique)

Ciney

2025

FC Cambriolage

Figure criminelle / Sexe	Nombre total de faits avec au moins 1 suspect identifié	Hommes	%
Cambriolage ds entreprise ou commerce	1	1	100,0%
Cambriolage dans bâtiment (total)	1	1	100,0%
Total	PA	PA	PA

FC Vol autre

Figure criminelle / Sexe	Nombre total de faits avec au moins 1 suspect identifié	Hommes	%	Femmes	%
Vol dans ou sur un véhicule	14	14	100,0%		
Vol à l'étalage	7	6	85,7%	2	28,6%
Vol de métaux	1	1	100,0%		
Total	PA	PA	PA	PA	PA

CRIMINALITE ENREGISTREE: SUSPECTS



FC Autre

Figure criminelle / Sexe	Nombre total de faits avec au moins 1 suspect identifié	Hommes	%
Viol collectif	1	1	100,0%
Dégradation de voiture	5	5	100,0%
Total	PA	PA	PA

PH Violence intrafamiliale (VIF)

Figure criminelle / Sexe	Nombre total de faits avec au moins 1 suspect identifié	Hommes	%	Femmes	%
VIF: physique, dans le couple	8	8	100,0%	1	12,5%
VIF: physique, envers des descendants	3	2	66,7%	1	33,3%
VIF: psychique, dans le couple	6	5	83,3%	1	16,7%
VIF: psychique, envers des descendants	1			1	100,0%
VIF: psychique, envers d'autres membres	2	1	50,0%	1	50,0%
VIF: économique, dans le couple	1	1	100,0%		
Total	PA	PA	PA	PA	PA

PH Drogues

Figure criminelle / Sexe	Nombre total de faits avec au moins 1 suspect identifié	Hommes	%	Femmes	%
Vente de cocaïne	1	1	100,0%	1	100,0%
Vente de drogues synthétiques	1	1	100,0%	1	100,0%
Total	PA	PA	PA	PA	PA



PH Violence dans l'espace public

Figure criminelle / Sexe	Nombre total de faits avec au moins 1 suspect identifié	Hommes	%	Femmes	%
Violence physique (voie publique)	9	8	88,9%	2	22,2%
Violence physique (autre endroit public)	1	1	100,0%		
Violence physique (endroit accessible au public)	4	4	100,0%		
Violence psychique (voie publique)	12	11	91,7%	1	8,3%
Violence psychique (autre endroit public)	1	1	100,0%		
Violence psychique (endroit accessible au public)	1	1	100,0%		
Total	PA	PA	PA	PA	PA

PH Autre

Figure criminelle / Sexe	Nombre total de faits avec au moins 1 suspect identifié	Hommes	%
Terrorisme, extrémisme et radicalisme	2	2	100,0%
Cyberharcèlement	3	3	100,0%
Total	PA	PA	PA



1.3. Nombre d'infractions selon l'âge des suspects identifiés (par catégorie principale)

Étant donné que, tant un suspect identifié mineur qu'un suspect identifié majeur peuvent être impliqués lors d'un même fait, il est possible que la somme des colonnes «Mineur» et «Majeur» soit supérieure à la valeur de la colonne «Total...»
(voir également la note méthodologique)

Ciney

2025

Catégorie principale / Âge	Nombre total de faits avec au moins 1 suspect identifié	Mineur	%	Majeur	%
Infr. contre l'intégrité physique	27	3	11,1%	25	92,6%
Vol et extorsion	27	1	3,7%	26	96,3%
Infr. contre la sécurité publique	16			16	100,0%
Infr. contre autres valeurs morales et sentiments	14			14	100,0%
Dégradation de la propriété	13			13	100,0%
Registre de population	10			10	100,0%
Drogues	9			9	100,0%
Ivresse et alcool	8			8	100,0%
Infr. contre l'autorité publique	6			6	100,0%
Législation sur les étrangers	5			5	100,0%
Armes et explosifs	3			3	100,0%
Fraude	3			3	100,0%
Infr. contre les mœurs	2	1	50,0%	1	50,0%
Protection de la jeunesse	2			2	100,0%
Criminalité informatique	1			1	100,0%
Environnement	1			1	100,0%
Infr. contre la Sécurité de l'Etat	1	1	100,0%		
Infr. relative au statut juridique de l'enfant	1			1	100,0%
Protection de la personne	1	1	100,0%		
Total	150	7	4,7%	144	96,0%



1.4. Nombre d'infractions selon l'âge des suspects identifiés (par figure criminelle)

Étant donné que, tant un suspect identifié mineur qu'un suspect identifié majeur peuvent être impliqués lors d'un même fait, il est possible que la somme des colonnes «Mineur» et «Majeur» soit supérieure à la valeur de la colonne «Total...»
(voir également la note méthodologique)

Ciney

2025

FC Cambriolage

Figure criminelle / Âge	Nombre total de faits avec au moins 1 suspect identifié	Majeur	%
Cambriolage ds entreprise ou commerce	1	1	100,0%
Cambriolage dans bâtiment (total)	1	1	100,0%
Total	PA	PA	PA

FC Vol autre

Figure criminelle / Âge	Nombre total de faits avec au moins 1 suspect identifié	Majeur	%
Vol dans ou sur un véhicule	14	14	100,0%
Vol à l'étalage	7	7	100,0%
Vol de métaux	1	1	100,0%
Total	PA	PA	PA

FC Autre

Figure criminelle / Âge	Nombre total de faits avec au moins 1 suspect identifié	Mineur	%	Majeur	%
Viol collectif	1	1	100,0%		
Dégradation de voiture	5			5	100,0%
Total	PA	PA	PA	PA	PA



PH Violence intrafamiliale (VIF)

Figure criminelle / Âge	Nombre total de faits avec au moins 1 suspect identifié	Majeur	%
VIF: physique, dans le couple	8	8	100,0%
VIF: physique, envers des descendants	3	3	100,0%
VIF: psychique, dans le couple	6	6	100,0%
VIF: psychique, envers des descendants	1	1	100,0%
VIF: psychique, envers d'autres membres	2	2	100,0%
VIF: économique, dans le couple	1	1	100,0%
Total	PA	PA	PA

PH Drogues

Figure criminelle / Âge	Nombre total de faits avec au moins 1 suspect identifié	Majeur	%
Vente de cocaïne	1	1	100,0%
Vente de drogues synthétiques	1	1	100,0%
Total	PA	PA	PA

PH Violence dans l'espace public

Figure criminelle / Âge	Nombre total de faits avec au moins 1 suspect identifié	Mineur	%	Majeur	%
Violence physique (voie publique)	9	1	11,1%	8	88,9%
Violence physique (autre endroit public)	1			1	100,0%
Violence physique (endroit accessible au public)	4			4	100,0%
Violence psychique (voie publique)	12	1	8,3%	11	91,7%
Violence psychique (autre endroit public)	1			1	100,0%
Violence psychique (endroit accessible au public)	1			1	100,0%
Total	PA	PA	PA	PA	PA

PH Autre

Figure criminelle / Âge	Nombre total de faits avec au moins 1 suspect identifié	Mineur	%	Majeur	%
Terrorisme, extrémisme et radicalisme	2	1	50,0%	1	50,0%
Cyberharcèlement	3			3	100,0%
Total	PA	PA	PA	PA	PA





Partie 2: Niveau SUSPECTS-FAIT (comptage du nombre de combinaisons suspect-fait)

2.1. Nombre de suspects-fait selon le sexe des suspects identifiés (TOP 5 des catégories principales)

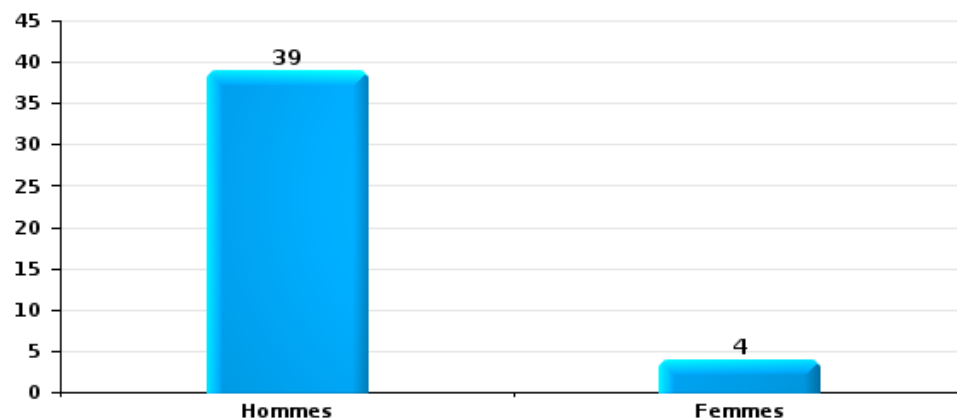
Lorsqu'un même suspect a commis plusieurs faits durant la période considérée, il est aussi comptabilisé plusieurs fois (voir également la note méthodologique)

Ciney

2025

Vol et extorsion

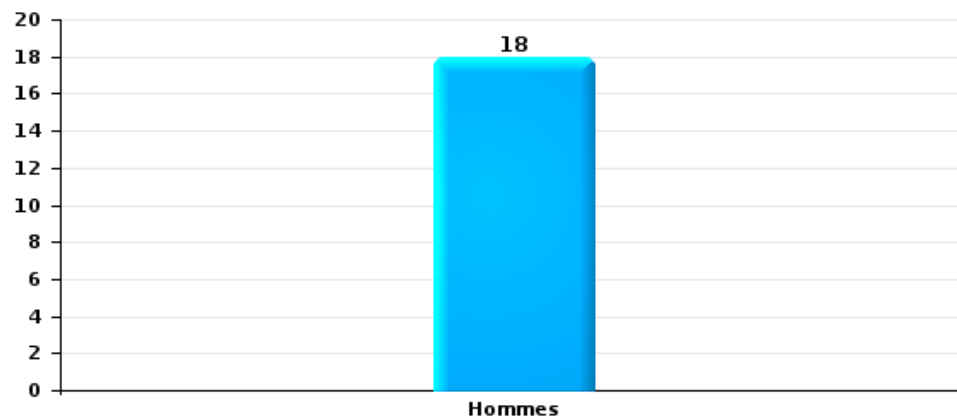
Nombre de suspects-fait selon le sexe





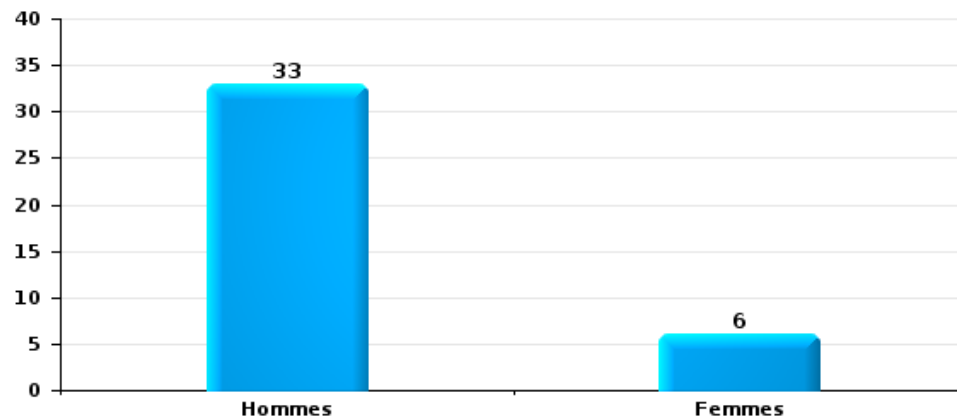
Dégradation de la propriété

Nombre de suspects-fait selon le sexe



Infr. contre l'intégrité physique

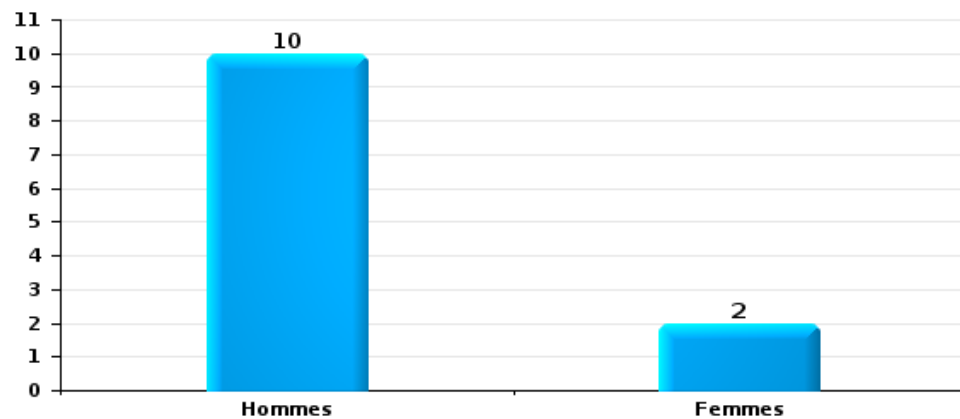
Nombre de suspects-fait selon le sexe





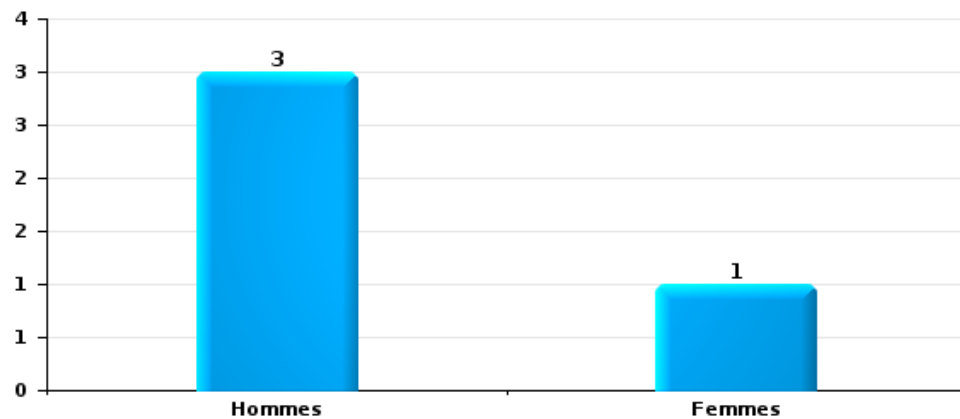
Drogues

Nombre de suspects-fait selon le sexe



Fraude

Nombre de suspects-fait selon le sexe





2.2. Nombre de suspects-fait selon le sexe des suspects identifiés (TOP 5 des figures criminelles)

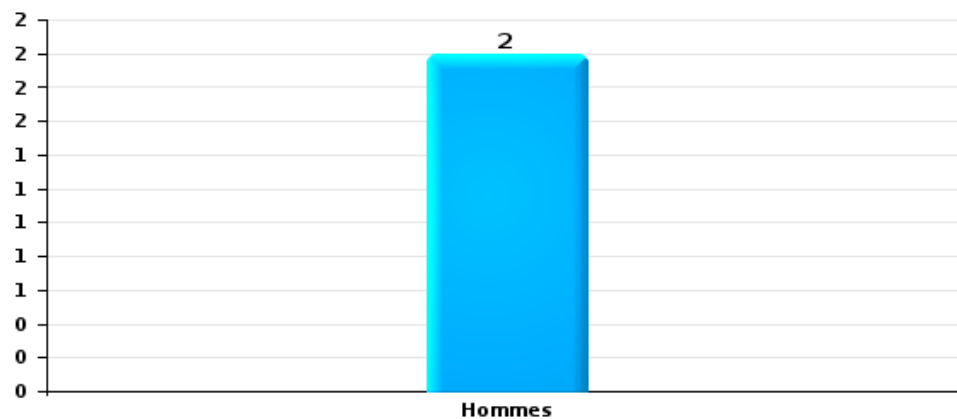
Lorsqu'un même suspect a commis plusieurs faits durant la période considérée, il est aussi comptabilisé plusieurs fois (voir également la note méthodologique)

Ciney

2025

Cambriolage dans bâtiment (total)

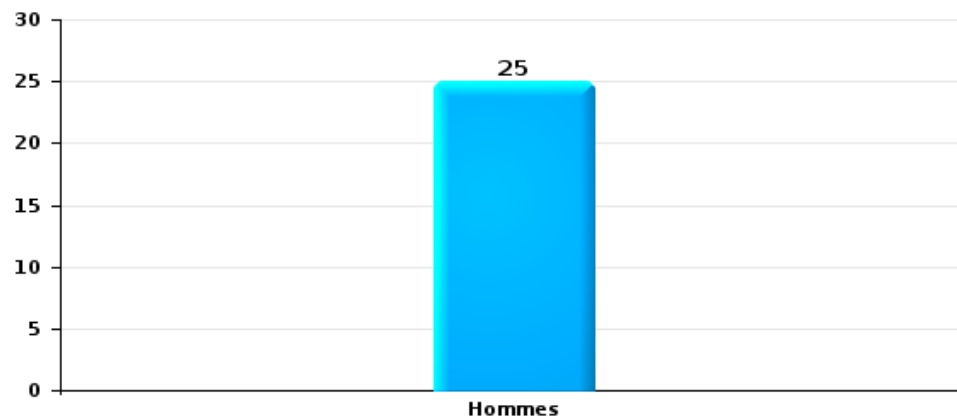
Nombre de suspects-fait selon le sexe





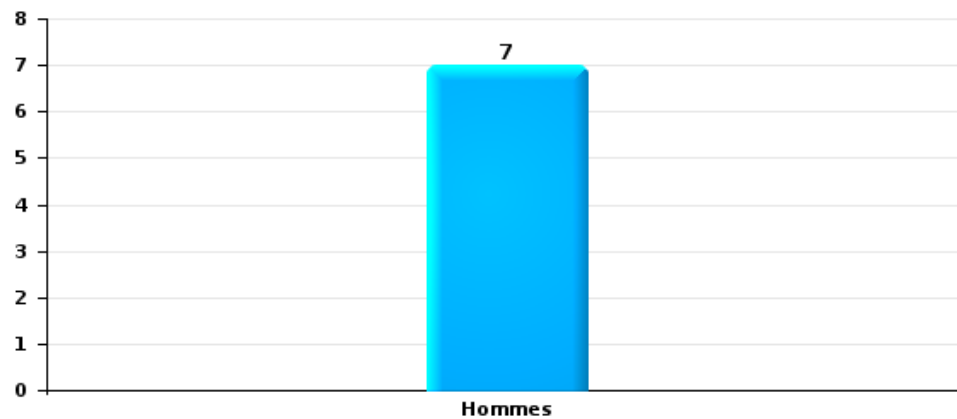
Vol dans ou sur un véhicule

Nombre de suspects-fait selon le sexe



Dégradation de voiture

Nombre de suspects-fait selon le sexe





2.3. Nombre de suspects-fait selon l'âge des suspects identifiés (TOP 5 des catégories principales)

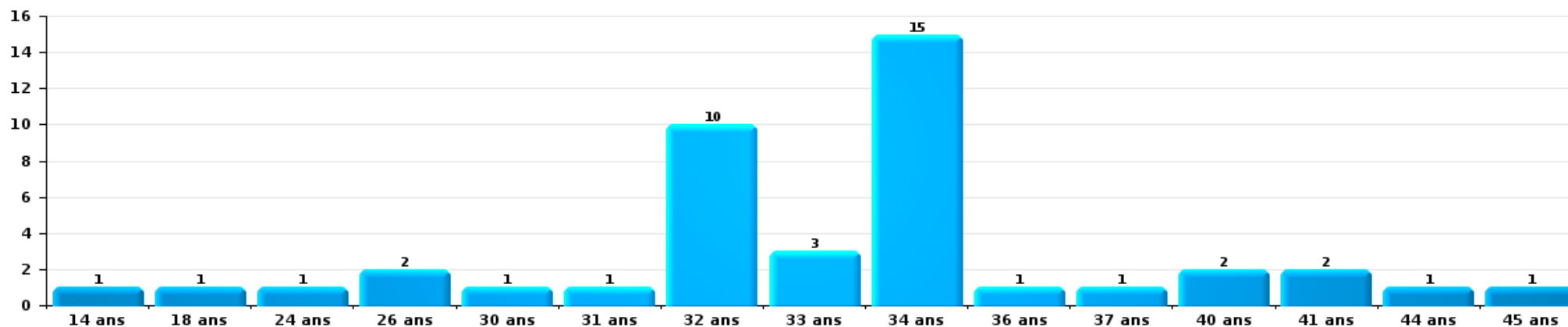
1) Lorsqu'un même suspect a commis plusieurs faits durant la période considérée, il est aussi comptabilisé plusieurs fois, qu'il ait le même âge ou non – 2) Les suspects au-dessous de 14 ans et à partir de 90 ans ne sont pas repris dans le tableau (voir également la note méthodologique)

Ciney

2025

Vol et extorsion

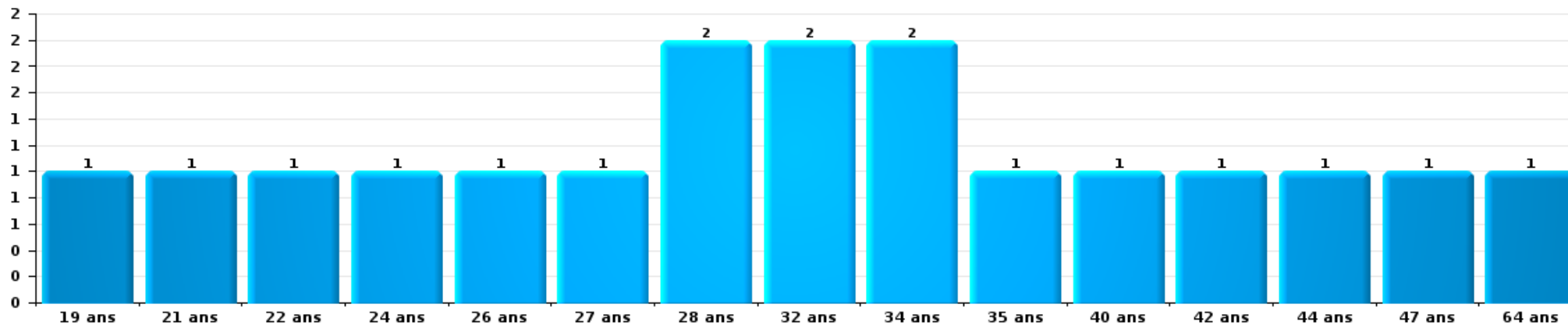
Nombre de suspects-fait par âge (chronologique)





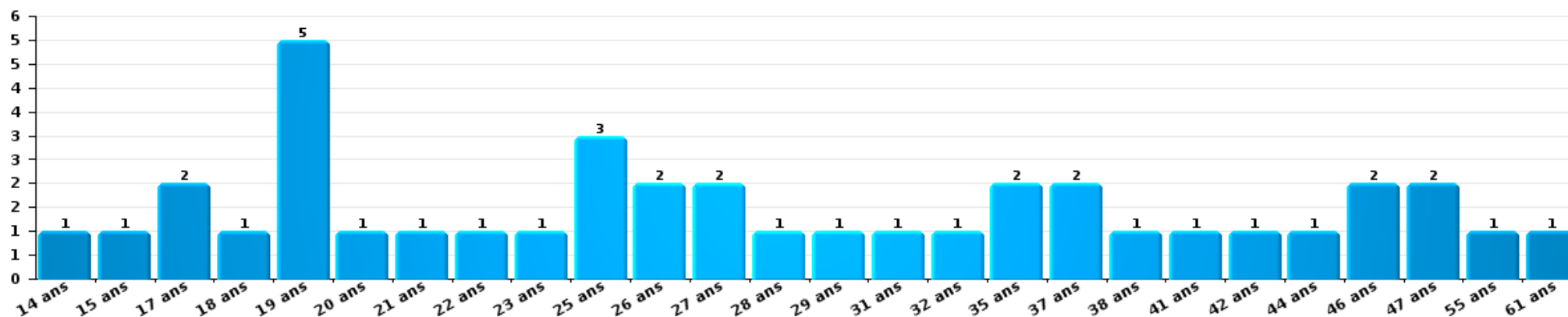
Dégradation de la propriété

Nombre de suspects-fait par âge (chronologique)



Infr. contre l'intégrité physique

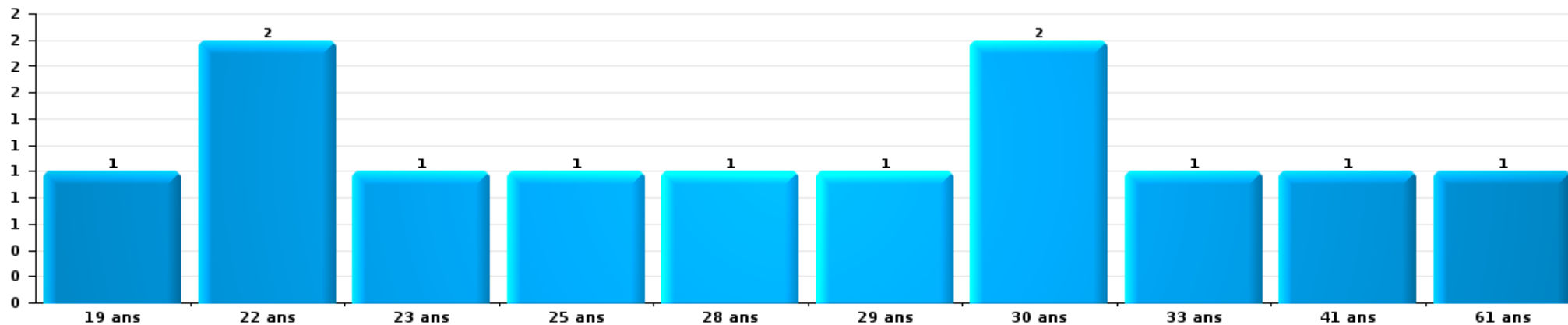
Nombre de suspects-fait par âge (chronologique)





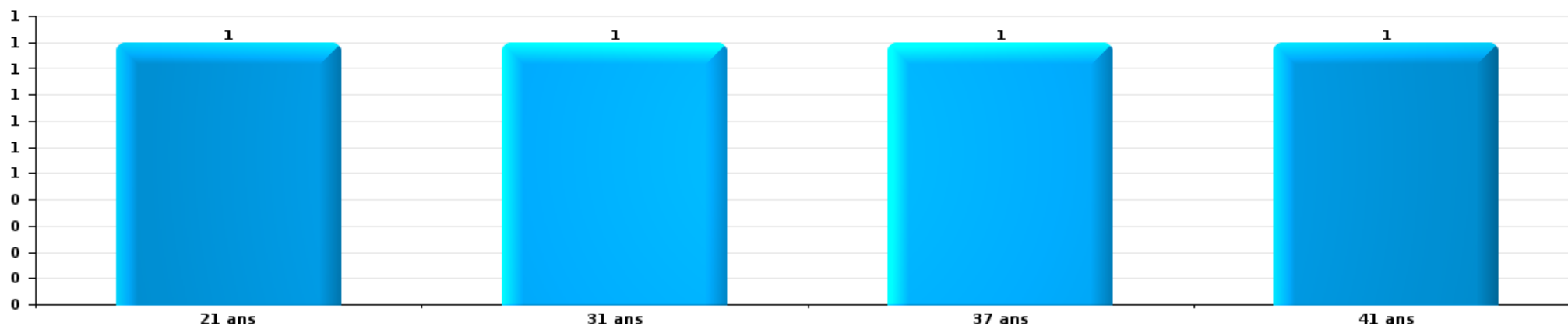
Drogues

Nombre de suspects-fait par âge (chronologique)



Fraude

Nombre de suspects-fait par âge (chronologique)





2.4. Nombre de suspects-fait selon l'âge des suspects identifiés (TOP 5 des figures criminelles)


1) Lorsqu'un même suspect a commis plusieurs faits durant la période considérée, il est aussi comptabilisé plusieurs fois, qu'il ait le même âge ou non – 2) Les suspects au-dessous de 14 ans et à partir de 90 ans ne sont pas repris dans le tableau (voir également la note méthodologique)

Ciney

2025

Cambriolage dans bâtiment (total)

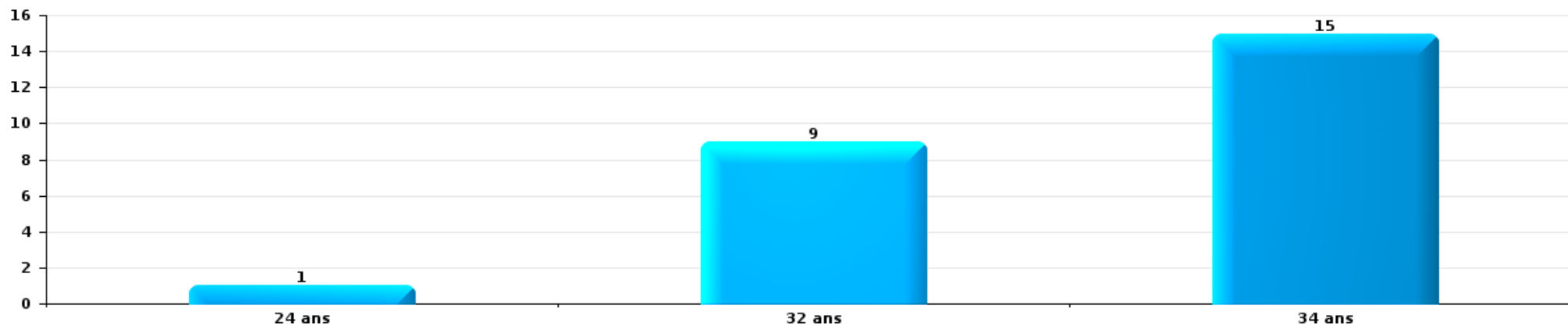
Nombre de suspects-fait par âge (chronologique)





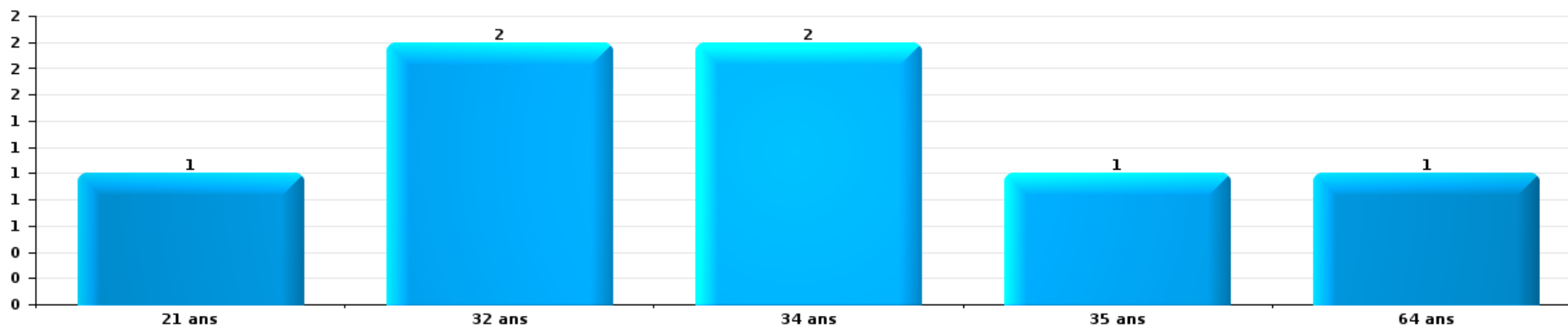
Vol dans ou sur un véhicule

Nombre de suspects-fait par âge (chronologique)



Dégradation de voiture

Nombre de suspects-fait par âge (chronologique)



STATISTIQUES POLICIERES DE CRIMINALITE

LIEU DE PERPETRATION: COMMUNE

Ciney

***ANNEXE I: DETAIL PAR CATEGORIE DE DELIT
CODE PENAL***



Ciney

Infraction Code pénal

Infr. contre l'intégrité physique

			2000	2015	2016	2017	2018	2019	2020	2021	2022	2023	2024	2025
Meurtre	Empoisonnement (meurtre)	Tent.											1	
	Meurtre pour faciliter le vol	Tent.									1			
	Non spécifié	Acc.				1					1			
		Tent.									1			
	Autres	Acc.					1							
		Tent.				2	1					1	3	2
	Sous-total				3	2					4	3	3	
Torture et maltraitance	Torture	Acc.											1	
	Traitement inhumain	Acc.											1	
	Traitement dégradant	Acc.												1
	Sous-total												2	1
Coups et/ou blessures vol. en sphère familiale	Entre partenaires ou ex-partenaires	Acc.	1	27	36	33	27	24	32	38	34	29	39	16
	Lors d'un différend familial en général	Acc.	17											
	Par les parents envers un mineur	Acc.		1	2	3	4	1	5	2	9	2	2	2
	Envers les parents	Acc.	2	1	1	2	1	1		3	2	3	6	
	Envers d'autres ascendants directs ou collatéraux	Acc.				2	2	2					2	
	Sous-total		20	29	39	40	34	28	37	43	45	34	49	18
Coups et/ou blessures vol. hors sphère familiale	Bagarres (=coups réciproques)	Acc.	8	7	16	13	15	8	11	12	18	12	15	6
	Envers un mineur par une pers. ayant autorité	Acc.	1	3		1		2		4	3	4	4	2
	Envers un mineur qualité de l'auteur inconnue	Acc.	1	4	3	11	4	2	4	2	3	8	7	3
	Envers pers. vulnérable par pers. ayant autorité	Acc.										1		
	Envers pers. vulnérable (qualité auteur inconnue)	Acc.		3		1	1	1			2			
	Coups envers personnel transport public	Acc.		1		1			2					
	Coups envers personnel autre service public	Acc.							1					
	Coups envers profession médicale	Acc.		1										
	Coups envers personnel institut d'enseignement	Acc.			1	1		2	1		2	4	1	
	Non spécifié	Acc.	75	48	63	43	52	52	41	40	60	41	46	22
	Tent.		1											
Sous-total		86	67	83	71	72	67	60	58	88	70	73	33	
Abstention coupable	Acc.			1	1			1	1			1	1	1
Sous-total				1	1			1	1			1	1	1



Infr. contre l'intégrité physique

			2000	2015	2016	2017	2018	2019	2020	2021	2022	2023	2024	2025	
Autres infr. volontaires. c/ l'intégrité phys.	Privation de soins à enfant ou personne vulnérable	Acc.						1	1		1				
	Délaissement d'enfant ou personne vulnérable	Acc.	1	1	1	3			1	5	1	1			
	Abandon d'enfant dans le besoin	Acc.		1		1			1		1				
	Administration substances nuisibles	Acc.									1	3			
	Empoisonnement de denrées	Acc.												1	
	Entrave méchante à la circulation	Acc.	1	6	10		8	1		4	5	6	1	4	7
	Voies de faits et violences légères	Acc.	7	16	11	12	8	3		1	6	15	11	14	9
	Sous-total		9	24	22	13	20	5	8	16	25	16	18	17	
Infr. involontaires contre l'intégrité physique	Homicides involontaires	Acc.								1					
	Coups et/ou blessures involontaires	Acc.	7			2	1	1			1		2		
	Administration involontaire substances nuisibles	Acc.			2										
	Abstention d'entretien enfant/personne vulnérable	Acc.				1					2				
	Morsure de chien	Acc.	1	1	2	1	1	1			4	5	3	2	
	Non spécifié	Acc.										1			
	Sous-total		8	1	4	4	2	2		1	7	6	5	2	
	Total		123	121	149	132	130	103	106	118	169	130	151	72	



Infr. contre la liberté individuelle

			2000	2015	2016	2017	2018	2019	2020	2021	2022	2023	2024	2025
Enlèvement de mineur ou personne vulnérable	Enlèvement parental	Acc.							2			2		
	Autre enlèvement	Tent.											1	
		Sous-total							2			2	1	
Détenion par un particulier		Acc.	1		2	2	2		1			3		1
		Tent.				1								
		Sous-total	1		2	2	3		1			3		1
		Total	1		2	2	3		3			5	1	1



Infr. contre les mœurs

			2000	2015	2016	2017	2018	2019	2020	2021	2022	2023	2024	2025
Viol n'ayant pas causé la mort	Victime < 10a	Acc.	3	2	1	1		2	1	1	1			
		Acc.												
	Victime 10a - 14a	Tent.			2	2			1	1		1		
		Tent.			1									
	Victime 14a - 16a	Acc.	1			1			4	2	2			
		Tent.	1											
	Victime 16a - 18a	Acc.	1						2					
	Victime majeure	Acc.		1	1	3	3	2	3	4	1			
		Tent.	2						1					
		Sous-total	8	3	5	7	3	11	8	7	3			
Viol n'ayant pas causé la mort (nvCPS)	Victime < 16a	Acc.									3	2	4	4
		Acc.										2		
	Victime 16a - 18a	Tent.									1			
		Acc.									3	2	2	
	Victime majeure	Tent.										1		1
		Sous-total									7	7	6	5
Attentat à la pudeur avec violence / menace	Victime < 16a	Acc.			1	1		1	1					
		Acc.			1				1	1				
	Victime majeure	Acc.												
		Sous-total			3	5		1	1	1				
		Sous-total		3	2	6		2	3	2				
Attentat à la pudeur sans violence / menace	Victime < 16a	Acc.	6	6	4	4	4	1	4	5				
		Tent.	1											
	Victime 16a - 18a	Acc.	1		1			1	1					
		Acc.	1											
	Victime âge inconnu	Acc.		3			1		3	1				
		Sous-total	9	9	5	4	5	2	8	6				
Attentat à la pudeur non spécifié		Acc.	1						1					
		Sous-total	1						1					
Atteinte intégrité sexuelle sans mort (nvCPS)	Victime < 16a	Acc.									4	5	8	
		Tent.										1		
	Victime 16a - 18a	Acc.										2	1	
		Acc.										4	4	1
	Victime majeure	Acc.												
		Sous-total									4	12	13	1
Atteinte intégrité sex.-indéterminé (nvCPS)		Acc.							1			3		
		Sous-total							1			3		
Pornographie infantine	Détention	Acc.		1	2									
		Acc.		1			1			9				
		Sous-total		2	2		1			9				
Pornographie		Acc.								1				
		Sous-total								1				



Infr. contre les mœurs

			2000	2015	2016	2017	2018	2019	2020	2021	2022	2023	2024	2025
Incitation à la débauche	Victime mineure	Acc.			1	1	1							
	Victime majeure	Acc.								1				
		Sous-total			1	1	1			1				
Exploitation de la débauche d'autrui	Victime majeure	Acc.			1									
		Sous-total			1									
Outrage public aux bonnes mœurs	Actions (exhibitionnisme, etc.)	Acc.		2	1	1	1			3	2			
	Ecrits, images, objets	Acc.	1	1	3	5	1	2						
	Exhibitionnisme (nvCPS)	Acc.										3		2
	Contenu pornographique extrême ou violent (nvCPS)	Acc.										1	1	
		Sous-total	1	3	4	6	2	2		3	2	4	1	2
Voyeurisme	Observation/enregistrement de nudité ou intimité	Acc.							1					
	Diffusion enregistrement nudité ou intimité	Acc. Tent.			2	1	3	3	2	2	1			
		Sous-total			2	1	3	4	2	2	2			
Voyeurisme via moyen technique ou autre (nvCPS)	Victime majeure	Acc.									1			
		Sous-total									1			
Diffusion de contenu à caractère sexuel (nvCPS)	Victime < 16a	Acc.									3	1		
	Victime majeure	Acc.											1	
		Sous-total									3	1	1	
Diffusion contenu sex. but méchant/lucrat. (nvCPS)	Victime < 16a	Acc.												1
	Victime 16a - 18a	Acc.									1	1	2	
	Victime majeure	Acc. Tent.									1	2	5	
		Sous-total									3	3	8	
Grooming (contact par ICT avec mineur < 16 ans)		Acc.			1		1	1	2					
		Sous-total			1		1	1	2					
Grooming offline - sans ICT (nvCPS)	Victime < 16a	Acc.										1		
		Sous-total										1		
Grooming online - avec ICT (nvCPS)	Victime < 16a	Acc.									1	1	2	1
	Victime 16a - 18a	Acc.										1		
		Sous-total									1	2	2	1
Grooming - indéterminé (nvCPS)		Acc.										1		
		Sous-total										1		
Images d'abus sexuels de mineurs (nvCPS)	Production/diffusion images abus sexuels (nvCPS)	Acc.									2	4		
	Images abus sexuels de mineurs-indéterminé	Acc.											2	
		Sous-total									2	4	2	
Abus de la prostitution - personne majeure (nvCPS)		Acc.											2	
		Sous-total											2	



Infr. contre les mœurs

		2000	2015	2016	2017	2018	2019	2020	2021	2022	2023	2024	2025
	Total	19	20	20	27	13	21	26	33	28	38	35	9



Infr. contre autres valeurs morales et sentiments

			2000	2015	2016	2017	2018	2019	2020	2021	2022	2023	2024	2025
Harcèlement	Harcèlement par téléphone (OLD)	Acc.	1											
		Acc.	5	41	52	40	44	53	45	63	48	51	53	17
	Sous-total	6	41	52	40	44	53	45	63	48	51	53	17	
Violation de sépulture		Acc.		1	1		1			2				
		Sous-total		1	1		1			2				
Violation du secret professionnel		Acc.		2		1	1			1	1	1		
		Sous-total		2		1	1			1	1	1		
Atteinte à l'honneur	Calomnie et diffamation	Acc.	7	13	13	10	9	5	5	10	14	16	12	7
	Déclaration calomnieuse	Acc.				1		1		1	1		2	
	Imputation calomnieuse	Acc.	1		1			1		1	1			
	Divulgateion méchante	Acc.							2			1		1
	Injures (Délit)	Acc.	2	11	8	8	4	7	2	7	3	10	15	8
	Non spécifié	Acc.								1	1			
	Sous-total	10	24	22	19	13	14	9	20	20	27	29	16	
Vie privée	Intrusion de nuit	Acc.	1											
	Violation de domicile par un particulier	Acc.	7	4		1	4	2		1	3	2	3	
	Violation du secret des lettres	Acc.				1	1				1	1		
	Sous-total	8	4		2	5	2			1	4	3	3	
Tapage nocturne		Acc.	4	6	1	8	5	2	9	16	14	19	10	5
		Sous-total	4	6	1	8	5	2	9	16	14	19	10	5
Abus faiblesses de personnes		Acc.		4		1	3	1				1		
		Sous-total		4		1	3	1				1		
Vie privée mœurs: publication identité victime		Acc.					1						1	1
		Sous-total					1						1	1
Cyberlokkng (leurre de mineur par ICT)		Acc.							1					
		Sous-total							1					
Attirer ou utiliser mineur ou personne vulnérable		Acc.		1										
		Sous-total		1										
	Total	28	83	76	71	73	72	64	103	87	102	96	39	



Infr. relative au statut juridique de l'enfant

			2000	2015	2016	2017	2018	2019	2020	2021	2022	2023	2024	2025
Non-représentation d'enfants	Par les parents	Acc.	10	19	12	27	33	22	13	9	30	9	7	12
	Par une personne qui en a la charge	Acc.							2		1		1	1
Sous-total			10	19	12	27	33	22	15	9	31	9	8	13
Total			10	19	12	27	33	22	15	9	31	9	8	13



Vol et extorsion

			2000	2015	2016	2017	2018	2019	2020	2021	2022	2023	2024	2025	
Vol avec circ. aggr.	Avec violence	Acc.	7	1	8	4	4	1	5	1		6		3	
		Tent.							1		1				
	Sans violence	Acc.	170	153	147	120	80	99	68	68	61	51	58		37
		Tent.	63	46	54	35	23	41	26	23	24	20	24		18
	Sous-total		240	200	209	159	107	141	100	92	86	77	82	58	
Vol sans circ. aggr.	Avec violence	Acc.	1	5	2	1	3	2	2	1		2			
		Tent.			1			1							
	Sans violence, Vol à la tire	Acc.	12	13	11	11	7	7	1	4	13	5	9		
		Tent.				1									
	Sans violence, Vol d'usage	Acc.	3	5	1			1							
		Tent.													
	Sans violence, Vol domestique	Acc.	2	4	10	3	6	2	1		1	2	3		
Tent.							1				1				
Sans violence	Acc.	285	204	167	136	118	128	98	149	126	121	101		56	
	Tent.	11	4	8	7	2	4	2	5	5	3	4		2	
	Sous-total		314	235	200	159	136	146	104	159	145	134	117	58	
Vol non spécifié		Acc.	22	4	5	2		1	1		1	1			
		Tent.	11												
	Sous-total		33	4	5	2		1	1		1	1			
Extorsion		Acc.	4	2	2		4	2	1	2		1			
		Tent.	2	3		1		1	1		2	1	2		
	Sous-total		6	5	2	1	4	3	2	2	2	2	2		
	Total		593	444	416	321	247	291	207	253	234	214	201	116	



Fraude

			2000	2015	2016	2017	2018	2019	2020	2021	2022	2023	2024	2025
Blanchiment d'argent	Acc.			1		1	1		2	1	1	3	4	1
	Sous-total			1		1	1		2	1	1	3	4	1
Recel	Recel simple	Acc.	4	3		2	1	1	3	1	1	1	2	
	Recel qualifié	Acc.	2		1	1					1			1
	Non spécifié	Acc.				1								
	Sous-total		6	3	1	3	2	1	3	1	2	1	2	1
Grivèlerie	Carburant / lubrifiant	Acc.	6		1						1			
	Boissons et aliments	Acc.				2	1		2	1				
	Voiture de location	Acc.			2									
	Non spécifié	Acc.	2											
Sous-total		8		3		2	1		2	2				
Détournement et destruction frauduleuse	Cel frauduleux	Acc.	27	1		3	1	2		2	3	1		
	D'argent, de papiers, etc.	Acc.				1				1				
	D'objets saisis	Acc.	1			1								
	D'héritage	Acc.									1			
	Non spécifié	Acc.	1			1								
Sous-total		29	1		5	2	2		3	4	1			
Escoquerie	Fraude par internet	Acc.		23	27	30	29	30	38	45	73	67	95	43
		Tent.		6	6	5	3	3	5	3	1	1	6	1
	Escoquerie sans internet	Acc.	1	5	11	7	8	11	11	13	11	19	11	2
		Tent.		4	3	4	3	1			2	3		
	Non spécifié	Acc.	32											
Sous-total		33	38	47	46	43	45	54	61	87	90	112	46	
Tromperie	Marchandises vendues / travail fourni	Acc.			1	1	1		1				1	
	Sous-total			1	1	1	1		1				1	
Abus de confiance et infr. apparentées	Abus de confiance	Acc.	17	7	10	11	9	15	6	10	18	18	17	7
	Abus des faiblesses	Acc.		4	2		2	2	1		1		1	1
	Sous-total		17	11	12	11	11	17	7	10	19	18	18	8
Abus de biens sociaux	Non spécifié	Acc.									1		1	
	Autres	Acc.				2								
	Sous-total				2						1		1	
Infr. liées à l'insolvabilité	Par le débiteur	Acc.						1		1	1		1	
	Non spécifié	Acc.		3	2	2	2	2	2	1				
	Sous-total			3	2	2	2	3	2	2	1		1	
Insolvabilité frauduleuse	Acc.									2		2		
	Sous-total									2		2		
Chèques sans provision	Acc.	10												
	Sous-total	10												



Fraude

		2000	2015	2016	2017	2018	2019	2020	2021	2022	2023	2024	2025
	Total	103	57	66	71	64	69	69	82	117	115	139	56



Dégradation de la propriété

			2000	2015	2016	2017	2018	2019	2020	2021	2022	2023	2024	2025
Incendie volontaire	Dans lieu habité (de jour)	Acc.	1		1		1		1		1			
	Dans lieu habité (de nuit)	Acc.		1	2				1		1			
	Dans un autre lieu (de jour)	Acc.	2			2			1	2	1		1	
	Dans un autre lieu (de nuit)	Acc.	1	2	3	2	4		4	1	2	2		
	Dans un autre lieu (moment indéterminé)	Acc.				1			2					
		Sous-total	4	3	6	5	5		9	3	5	2	1	
Destruction par explosion volontaire	Dans lieu habité (de jour)	Acc.	1											
		Sous-total	1											
Incendie involontaire		Acc.	5	6	5	4	7	10	5	7	7	8	3	2
		Sous-total	5	6	5	4	7	10	5	7	7	8	3	2
Destruction, dénaturation, dégradation	Avec circ. aggr.	Acc.	40	1								1	1	
	Destruction de biens agricoles	Acc.					1	2						
	Non spécifié	Acc.	14					2	1		1			
		Tent.	2											
		Sous-total	56	1			1	4	1		1	1	1	
Vandalisme	Sur véhicules	Acc.	45	75	56	75	56	66	40	40	39	49	50	17
		Tent.	1											
	Sur autres biens mobiliers	Acc.	38	10	4	7	8	4	6	10	9	12	7	11
	Graffitis	Acc.			4		1			1		2	2	
	Autres détériorations sur biens immobiliers	Acc.	37	23	36	27	21	36	19	22	19	28	30	14
		Tent.	1											
	Dégradation de clôture	Acc.	7	4	7	4	1	1	2			1	2	1
		Sous-total	129	112	107	113	87	107	67	73	67	92	91	43
		Total	195	122	118	122	100	121	82	83	80	103	96	45



Infr. contre la Sécurité de l'Etat

			2000	2015	2016	2017	2018	2019	2020	2021	2022	2023	2024	2025
Terrorisme	Groupe terroriste	Acc.												1
		Sous-total												1
		Total												1



Infr. contre la sécurité publique

		2000	2015	2016	2017	2018	2019	2020	2021	2022	2023	2024	2025
Organisation criminelle	Acc.							1		1			
	Sous-total							1		1			
Association de malfaiteurs	Acc.	3	3	11	11	5	1	3		1	3	2	5
	Tent.				2								
	Sous-total	3	3	11	13	5	1	3		1	3	2	5
Evasion de prisonniers	Evasion simple	Acc.	1				1	2	1				
	Non-respect surveillance électronique	Acc.			1	3			1		1		
	Non spécifié	Acc.					1					2	
	Sous-total		1		1	3	2	2	2		1	2	
Recel	Recel de criminel	Acc.		1							1		
	Sous-total			1							1		
Menaces	Menace d'attentat	Acc.	1										
	Verbales	Acc.	61	32	18	30	24	24	23	17	22	34	25
	Ecrites	Acc.	3	6	11	14	7	8	11	13	12	12	19
	Par gestes, emblèmes	Acc.	14	11	13	9	11	6	13	10	17	14	13
	Alerte à la bombe	Acc.				1						2	1
	Non spécifié	Acc.	11						2				
	Sous-total	89	50	42	54	42	38	47	42	51	62	58	26
	Total	92	54	54	68	50	41	53	44	53	67	62	31



Infr. contre l'autorité publique

		2000	2015	2016	2017	2018	2019	2020	2021	2022	2023	2024	2025
Violence c/ personnes investies autorité publique	Acc.							1	2	2		1	
	Sous-total							1	2	2		1	
Rébellion	Rébellion armée	Acc.	1	1		2			2				1
	Rébellion non armée	Acc.	7	6	3	2	5	7	9	6	7	5	3
	Non spécifié	Acc.							1		1		1
		Sous-total	11	8	7	3	4	5	7	12	6	8	5
Outrages	Acc.	6	7	9	6	11	10	5	10	13	8	4	2
	Sous-total	6	7	9	6	11	10	5	10	13	8	4	2
Autres infractions	Bris de scellés	Acc.				1			1				
	Sous-total					1			1				
Total		17	15	16	9	16	15	13	25	21	16	10	7



Infr. contre la foi publique

			2000	2015	2016	2017	2018	2019	2020	2021	2022	2023	2024	2025
Faux en écritures	Faux en écritures	Acc.	13	8	4	1	5	5	1	6	1	4	4	1
		Tent.	1											
	Usage de faux en écrit. et écrit. falsifiées	Acc.	8	9	7	4	6	5	1	8	3	5	4	1
		Sous-total	22	17	11	5	11	10	2	14	4	9	8	2
Usurpation	Immixtion dans fonctions publiques	Acc.	1	4					2	1		1	1	
	De fonctions	Acc.	1	1	1						1	1		
	De nom	Acc.	1	7	7	7	10	10	7	7	6	7	11	4
	Non spécifié	Acc.						1						
	Sous-total	3	12	8	7	10	11	9	8	7	9	12	4	
Contrefaçon / falsification	Contrefaçon	Acc.	1	3	2	1	2	2	1	2		2		
	Falsification	Acc.	2	2			1				1			
		Sous-total	3	5	2	1	3	2	1	2	1	2		
Fausses monnaies	Emission	Acc.	12	1					1				1	
	Non spécifié	Acc.	2											
	Autres	Acc.	3					1				1		
		Sous-total	17	1				1	1			1	1	
Faux en justice	Faux témoignage	Acc.										1		1
	Fausse déclaration	Acc.			1	2			2	2		2	1	
	Faux serment	Acc.			1									
		Sous-total			2	2			2	2		3	1	1
	Total	45	35	23	15	24	24	15	26	12	24	22	7	



Ciney

Infraction Code pénal

Infr. contre la famille

	2000	2015	2016	2017	2018	2019	2020	2021	2022	2023	2024	2025
Abandon de famille Acc.								1		1		
Sous-total								1		1		
Refus du droit aux relations personnelles Acc.	48	21	10	11	7	19	10	2	21	4	13	2
Sous-total	48	21	10	11	7	19	10	2	21	4	13	2
Non-acquittement pension alimentaire Acc.	12	2	1	1	7		2		2		4	2
Sous-total	12	2	1	1	7		2		2		4	2
Total	60	23	11	12	14	19	12	3	23	5	17	4

Criminalité informatique

	2000	2015	2016	2017	2018	2019	2020	2021	2022	2023	2024	2025
Hacking Acc.			1	4	2	2	2	1	3	1	1	2
Tent.										1		
Sous-total			1	4	2	2	2	1	3	2	1	2
Faux en informatique Acc.		1	1	1			2	1	1	1	1	
Sous-total		1	1	1			2	1	1	1	1	
Fraude informatique Acc.		33	23	15	17	24	20	38	58	83	65	31
Tent.			2	3		1	1	2	1	3	1	
Sous-total		33	25	18	17	25	21	40	59	86	66	31
Sabotage Acc.			1		1						1	
Sous-total			1		1						1	
Total		34	28	23	20	27	25	42	63	89	69	33



Exercice illégal de l'autorité publique

		2000	2015	2016	2017	2018	2019	2020	2021	2022	2023	2024	2025
Corruption publique	Acc.		1			1							
	Sous-total		1			1							
Actes arbitraires	Acc.					4							
	Sous-total					4							
Prise d'intérêt	Acc.		1	2									
	Sous-total		1	2									
Actes de l'état civil	Acc.	7											
	Sous-total	7											
Négligence du dépositaire	Acc.	1											
	Sous-total	1											
Total		8	2	2		5							

Traite des êtres humains

		2000	2015	2016	2017	2018	2019	2020	2021	2022	2023	2024	2025
Exploitation économique	Acc.											1	
	Sous-total											1	
Total												1	

Provocation crime ou délits

		2000	2015	2016	2017	2018	2019	2020	2021	2022	2023	2024	2025
Provocation délits	Tent.										1		
	Acc.											1	
Sous-total											1	1	
Total											1	1	



Contravention Code pénal

		2000	2015	2016	2017	2018	2019	2020	2021	2022	2023	2024	2025
Injures (Contravention)	Acc.	8											
	Sous-total	8											
Destruction d'animaux (Contravention)	Acc.	1											
	Sous-total	1											
Divagation d'animaux	Acc.	2											
	Sous-total	2											
Autres contraventions CP	Acc.	56	1	1									
	Sous-total	56	1	1									
	Total	67	1	1									

STATISTIQUES POLICIERES DE CRIMINALITE

LIEU DE PERPETRATION: COMMUNE

Ciney

***ANNEXE II: DETAIL PAR CATEGORIE DE DELIT
LOIS SPECIALES***



Ciney

Infraction Lois spéciales

Drogues

			2000	2015	2016	2017	2018	2019	2020	2021	2022	2023	2024	2025	
Détention		Acc.	67	70	38	42	18	42	10	37	19	41	7	9	
		Tent.	4												
		Sous-total	71	70	38	42	18	42	10	37	19	41	7	9	
Usage	Usage en groupe	Acc.	62												
		Tent.	3												
	Usage individuel	Acc.	13												
		Tent.	3												
	Faciliter l'usage	Acc.	10	7	1	1	1		1		1				
	Incitation à l'usage	Acc.		1	2	1			2						
	Désordre, scandale ou danger dans un espace public	Acc.												1	
	Non spécifié	Acc.	3												
Tent.		1													
	Sous-total	95	8	3	2	1		3		1			1		
Importation et exportation		Acc.	30	3	4	2		2				2			
		Tent.	6												
		Sous-total	36	3	4	2		2				2			
Fabrication		Acc.		3	1			2				2		1	
		Sous-total		3	1			2				2		1	
Commerce		Acc.	12	13	9	5	7	6	4	10	5	24	7	7	
		Sous-total	12	13	9	5	7	6	4	10	5	24	7	7	
Autres		Acc.	5	1		2	1			2		1			
		Sous-total	5	1		2	1			2		1			
		Total	219	98	55	53	27	52	17	49	25	70	14	18	



Législation sur les étrangers

			2000	2015	2016	2017	2018	2019	2020	2021	2022	2023	2024	2025
Transmigration illégale	Mariages simulés/blancs sans récompense/contrainte	Acc.						1	1		1			
	Cohab. légale de complais. sans récompense/contr.	Acc.						1						
	Accès au territoire	Acc.		10	6	15	7	1		2	7	3	2	3
	Séjour	Acc.		37	31	7	18	13	7	16	16	13	17	4
	Inscription au registre des étrangers	Acc.		7	8	5	1	1		1				
		Sous-total		54	45	27	26	17	8	19	24	16	19	7
Trafic d'êtres humains		Acc.				1								
		Tent.				1								
		Sous-total				2								
Traite d'êtres humains		Acc.	3											
		Sous-total	3											
Autres		Acc.									1			
		Sous-total									1			
		Total	3	54	45	29	26	17	8	19	25	16	19	7



Environnement

			2000	2015	2016	2017	2018	2019	2020	2021	2022	2023	2024	2025
Déchets	Déchets par professionnel	Acc.					1		1				1	
	Déchets par particulier	Acc.		7	6			2	2	1	3	1	6	1
	Déchets par personne indéterminée	Acc.	6											
		Sous-total	6	7	6		1	2	3	1	3	1	7	1
Autres que déchets	Urbanisme	Acc.	1	3	1			2	1	5	3	5	1	2
	Bruit	Acc.	1											
	Pollution de l'eau	Acc.	1	1		2								
	Pollution de l'air	Acc.	1											
	Pollution du sol	Acc.										2		
	Autres nuisances en matière d'environnement	Acc.	4											
	Sous-total	8	4	1		2	2	1	5	3	7	1	2	
Biodiversité / Faune et flore	Commerce et détention: législation CITES	Acc.				1								
	Bien-être animal	Acc.	23	2	1	1	5	2	2	3			1	1
	Protection de la nature	Acc.	2							1	1			
	Destruction d'animaux	Acc.						1						
	Sous-total	25	2	1	1	6	3	2	4	1			1	
Non spécifié	Acc.	3												
	Sous-total	3												
	Total	42	13	8	1	9	7	6	10	7	8	9	4	



Armes et explosifs

			2000	2015	2016	2017	2018	2019	2020	2021	2022	2023	2024	2025
Détention illégale	Arme à feu	Acc.		21	10	7	3	6	6	3	3	7	3	1
	Arme blanche ou non à feu	Acc.		5	10	12	7	2	5	8	6	6	3	2
	Munition	Acc.		2				1			1			
	Pièces/accessoires	Acc.			2							2	2	
	Non spécifié	Acc.	2								1			
	Sous-total		2	28	22	19	10	9	11	11	11	15	8	3
Port / transport illégal	Arme à feu	Acc.				1	1	1			1			
	Arme blanche ou non à feu	Acc.		2	1	7	3	5	2	4	4	7	2	1
	Munition	Acc.								1	1			
	Pièces/accessoires	Acc.			2					1				
	Objets et/ou substances non conçus comme armes	Acc.												1
	Non spécifié	Acc.	19			1				2	2	1	1	
	Sous-total		19	2	3	9	4	6	2	8	8	8	3	2
Commerce illégal	Arme à feu	Acc.			3						2			
	Arme blanche ou non à feu	Acc.				2							1	
	Munition	Acc.									1	1		
	Pièces/accessoires	Acc.			2							2		
	Non spécifié	Acc.			1							1		
	Sous-total			6	2					3	4	1		
Explosifs		Acc.								1				
	Sous-total									1				
Autre	Vente par internet d'autre arme/pièce d'arme	Acc.					1							
	Stockage	Acc.				1								
	Import / export / transit à un usage militaire	Acc.			2	1	1							
	Non spécifié	Acc.	1											
	Sous-total		1	2	2	2								
	Total		22	30	33	32	16	15	13	20	22	27	12	5

PFF/DGR/DRI/BIPOL - Statistiques policières de criminalité (date de clôture: 31/10/2025)
 Les données pour les années 2001 jusqu'à 2014 ne sont plus publiées mais restent disponibles sur demande auprès du service BIPOL.
 Les données pour 2025 ne concernent que le 1er semestre.



Protection de la personne

			2000	2015	2016	2017	2018	2019	2020	2021	2022	2023	2024	2025
Discrimination	Incitation à la discrimination	Acc.												1
	Racisme et xénophobie	Acc.		2	3	3	5	1	3	2	2	6		
	Fondée sur son orientation sexuelle (homophobie)	Acc.				1	1	1				1		
	Fondée sur le sexe (sexisme)	Acc.				1								
	Fondée sur conviction religieuse ou philosophique	Acc.						1						
	Sexisme dans l'espace public	Acc.											1	
	Autre discrimination	Acc.											1	1
	Sous-total			2	3	5	6	3	3	2	2	7	2	2
Protection de la vie privée		Acc.	6	1					1	1				
	Sous-total		6	1					1	1				
Droit à l'image		Acc.					2				1	2	1	
	Sous-total						2				1	2	1	
Autres		Acc.	3											
	Sous-total		3											
	Total		9	3	3	5	8	3	4	3	3	9	3	2



Ciney

Infraction Lois spéciales

Loi du football

		2000	2015	2016	2017	2018	2019	2020	2021	2022	2023	2024	2025
Vente irrégulière de tickets	Acc.				1								
	Sous-total:				1								
	Total:				1								

Sécurité privée

		2000	2015	2016	2017	2018	2019	2020	2021	2022	2023	2024	2025
Entreprises de gardiennage / de sécurité	Acc.	3				3	1					1	
	Tent.	1											
	Sous-total:	4				3	1					1	
	Total:	4				3	1					1	

Protection de la jeunesse

		2000	2015	2016	2017	2018	2019	2020	2021	2022	2023	2024	2025
Législation sur l'obligation scolaire	Acc.	8	3			2	1			1			
	Sous-total:	8	3			2	1			1			
Législation sur la protection de la jeunesse	Acc.	12	20	11	19	14	8	10	11	27	23	24	6
	Sous-total:	12	20	11	19	14	8	10	11	27	23	24	6
Non spécifié	Tent.	1											
	Sous-total:	1											
	Total:	21	23	11	19	16	9	10	11	28	23	24	6



Code pénal social

		2000	2015	2016	2017	2018	2019	2020	2021	2022	2023	2024	2025
Harcèlement au travail	Acc.		1	1	1	1	4	1	1	6	3	3	1
	Sous-total:		1	1	1	1	4	1	1	6	3	3	1
Mise en danger du travailleur	Acc.								1				
	Sous-total:								1				
Temps de travail	Acc.						4						
	Sous-total:						4						
Rémunération et autres avantages patrimoniaux	Acc.				1					1	1		
	Sous-total:				1					1	1		
Travail illégal	Acc.						1				1		
	Sous-total:						1				1		
Fraude sociale aux cotisations (travail au noir)	Acc.		1			1	1				2		
	Sous-total:		1			1	1				2		
Documents sociaux	Acc.						1						
	Sous-total:						1						
Relations collectives de travail	Acc.										1		
	Sous-total:										1		
Surveillance et contrôle	Acc.									1			
	Sous-total:									1			
Sécurité sociale	Acc.				2		5						
	Sous-total:				2		5						
Infr. contre foi publique en droit pénal social	Acc.		2								1		
	Sous-total:		2								1		
Escroquerie en droit pénal social	Acc.		9	3	3						1		
	Sous-total:		9	3	3						1		
Autres	Acc.				1							1	
	Sous-total:				1							1	
	Total:		13	4	8	2	16	1	2	8	10	4	1



Ivresse et alcool

		2000	2015	2016	2017	2018	2019	2020	2021	2022	2023	2024	2025
Ivresse publique	Acc.	5	5	5	10	5	9	15	12	9	18	17	15
	Sous-total:	5	5	5	10	5	9	15	12	9	18	17	15
Servir de l'alcool à une personne ivre	Acc.						1						
	Sous-total:						1						
	Total:	5	5	5	10	5	10	15	12	9	18	17	15

Législation sur les élections

		2000	2015	2016	2017	2018	2019	2020	2021	2022	2023	2024	2025
	Acc.	3											
	Sous-total:	3											
	Total:	3											

Registre de population

		2000	2015	2016	2017	2018	2019	2020	2021	2022	2023	2024	2025
	Acc.	5	31	56	31	33	31	35	34	19	24	21	16
	Sous-total:	5	31	56	31	33	31	35	34	19	24	21	16
	Total:	5	31	56	31	33	31	35	34	19	24	21	16



Carte d'identité

		2000	2015	2016	2017	2018	2019	2020	2021	2022	2023	2024	2025
Pas en possession	Acc.	4	1			1		1			1		
	Sous-total:	4	1			1		1			1		
Refus de présentation	Acc.		1	1									
	Sous-total:		1	1									
Endommagée	Acc.	1											
	Sous-total:	1											
Non spécifié	Acc.	2											
	Sous-total:	2											
Autres	Acc.	2		2									
	Sous-total:	2		2									
	Total:	9	2	3		1		1			1		



Santé publique

		2000	2015	2016	2017	2018	2019	2020	2021	2022	2023	2024	2025
Art de guérir, art infirmier, etc.	Acc.										1		
	Sous-total:										1		
Politique de la santé	Acc.							2					
	Sous-total:							2					
Interdiction de fumer	Acc.		1										
	Sous-total:		1										
Denrées alimentaires	Acc.			1	1	1	1	1					
	Sous-total:			1	1	1	1	1					
Refus ou négligence respect mesures	Acc.							119	30	2			
	Sous-total:							119	30	2			
Non spécifié	Acc.			2	1				1				
	Sous-total:			2	1				1				
Autres	Acc.	1						31	1	2			
	Sous-total:	1						31	1	2			
	Total:	1	1	3	2	1	153	32	4	1			



Travail

		2000	2015	2016	2017	2018	2019	2020	2021	2022	2023	2024	2025
Règlement général protection du travail	Acc.	1											1
	Sous-total:	1											1
Commerce ambulant	Acc.	1	1	4		1							
	Sous-total:	1	1	4		1							
Rémunération profession réglementée	Acc.			1									
	Sous-total:			1									
Fraude sociale aux cotisations (travail au noir)	Acc.	1		1					2				
	Sous-total:	1		1					2				
Travailleurs étrangers	Acc.	1					2			1	1		
	Sous-total:	1					2			1	1		
Non spécifié	Acc.				1								
	Sous-total:				1								
Autres	Acc.	1											
	Sous-total:	1											
	Total:	5	1	6	1	1	2		2	1	1		1

Protection des revenus publics

		2000	2015	2016	2017	2018	2019	2020	2021	2022	2023	2024	2025
Douane et accises	Acc.		1										
	Sous-total:		1										
Fraude sociale aux allocations	Acc.						1						
	Sous-total:						1						
Fraude TVA	Acc.		1										
	Sous-total:		1										
	Total:		2				1						



Législation économique

		2000	2015	2016	2017	2018	2019	2020	2021	2022	2023	2024	2025
Sociétés	Acc.				1		1	1	1	1			
	Sous-total:				1		1	1	1	1			
Autres	Acc.		1										
	Sous-total:		1										
	Total:		1		1		1	1	1	1			

Pratiques commerciales

		2000	2015	2016	2017	2018	2019	2020	2021	2022	2023	2024	2025
Réglementation des prix	Acc.			1									
	Sous-total:			1									
Autres	Acc.	3											
	Sous-total:	3											
	Total:	3		1									



Autres lois spéciales

		2000	2015	2016	2017	2018	2019	2020	2021	2022	2023	2024	2025
Transport	Acc.			2						1	2		
	Sous-total:			2						1	2		
Infr. dans le secteur audiovisuel	Acc.	2											
	Sous-total:	2											
Energie	Acc.							1			1		
	Sous-total:							1			1		
Incitation à certains crimes	Acc.											1	
	Sous-total:											1	
Infractions Loi police chemins de fer	Acc.		3	4	4	2	1	6	1		2	1	1
	Sous-total:		3	4	4	2	1	6	1		2	1	1
Protection (pièce de l') uniforme policier	Acc.										1		
	Sous-total:										1		
Moyens de communications électroniques	Acc.									2	2	1	
	Sous-total:									2	2	1	
Autres	Acc.	3	1				1	3		1			
	Sous-total:	3	1				1	3		1			
	Total:	5	4	6	4	2	2	10	1	4	8	3	1

STATISTIQUES POLICIERES DE CRIMINALITE

LIEU DE PERPETRATION: COMMUNE

Ciney

***ANNEXE III: DETAIL
FIGURES CRIMINELLES / PHENOMENES***



Ciney

FC Vol moyen de transport

		2000	2015	2016	2017	2018	2019	2020	2021	2022	2023	2024	2025
Vol de voiture	Acc.	30	14	7	8	3	4	5	7	7	5	2	2
	Tent.	11	2	1	1	2				2	1	1	1
	Total	41	16	8	9	5	4	5	7	9	6	3	3
Vol de moto	Acc.		2	1	1	2	1	1					
	Total		2	1	1	2	1	1					
Carjacking	Acc.	1											
	Tent.									1			
	Total	1								1			
Homejacking	Acc.	1						1			1		
	Total	1						1			1		
Vol dans les garages	Acc.	4	5	1	1	2	2	1				1	
	Total	4	5	1	1	2	2	1				1	
Vol de vélomoteur	Acc.	12			2		2	1			1	3	
	Tent.			1	1					1	1		
	Total	12		1	3		2	1		1	2	3	
Vol de vélo	Acc.	12	9	7	12	6	5	5	16	3	5	9	1
	Tent.	1											
	Total	13	9	7	12	6	5	5	16	3	5	9	1



FC Cambriolage

		2000	2015	2016	2017	2018	2019	2020	2021	2022	2023	2024	2025
Cambriolage dans habitation	Acc.	52	69	69	38	42	49	27	21	34	31	20	10
	Tent.	36	27	27	6	12	21	18	9	11	12	16	6
	Total	88	96	96	44	54	70	45	30	45	43	36	16
Cambriolage ds entreprise ou commerce	Acc.	41	27	14	26	10	16	5	9	3	5	11	3
	Tent.	8	7	11	7	4	7	1	8	4	3	4	
	Total	49	34	25	33	14	23	6	17	7	8	15	3
Cambriolage ds service public ou bâtiment administ	Acc.	12	10	9	9	4	2	3	1	2		2	3
	Tent.	3	1	4	4		1		1	1	1	1	
	Total	15	11	13	13	4	3	3	2	3	1	3	3
Vol au bélièr	Acc.				2	1							
	Total				2	1							
Cambriolage dans bâtiment (total)	Acc.	102	106	92	73	56	67	35	31	39	36	33	16
	Tent.	45	35	42	17	16	29	19	18	16	16	21	6
	Total	147	141	134	90	72	96	54	49	55	52	54	22

FC Vol autre

		2000	2015	2016	2017	2018	2019	2020	2021	2022	2023	2024	2025
Vol à main armée	Acc.	5		2	3	2		1	1		2		
	Tent.		1		1			1		1			
	Total	5	1	2	4	2		2	1	1	2		
Vol avec violence sans arme	Acc.	9	8	10	2	9	3	7	3		7	1	3
	Tent.	2	3	1			2	1		2	1	2	
	Total	11	11	11	2	9	5	8	3	2	8	3	3
Vol dans ou sur un véhicule	Acc.	90	47	61	48	22	31	15	32	14	14	20	22
	Tent.	8	9	8	10	5	7	7	4	6	1	3	12
	Total	98	56	69	58	27	38	22	36	20	15	23	34
Sacjacking dans une voiture	Acc.		1										
	Total		1										



FC Vol autre

		2000	2015	2016	2017	2018	2019	2020	2021	2022	2023	2024	2025
Vol d'armes et explosifs	Acc.	2	3	2	2	1	3	1	2	1	2	3	3
	Total	2	3	2	2	1	3	1	2	1	2	3	3
Arrachage de sac à main	Acc.		2	1									1
	Total		2	1									1
Vol à l'arraché	Acc.	5	3	2	1		2	2	2			2	1
	Tent.						1			2			
	Total	5	3	2	1		3	2	2	2		2	1
Vol à la tire	Acc.	15	16	12	17	10	7	1	4	14	6	9	
	Tent.				1								
	Total	15	16	12	18	10	7	1	4	14	6	9	
Vol à l'étagère	Acc.	24	40	19	25	23	29	25	49	36	27	25	14
	Tent.	3		1	1	1	2	1	3			1	
	Total	27	40	20	26	24	31	26	52	36	27	26	14
Vol par ruse	Acc.	7	7	6	4	5	5	2			1		
	Tent.								1				
	Total	7	7	6	4	5	5	2	1		1		
Vol de métaux	Acc.	1	8	4	2	7	1	2	5	8	2	4	3
	Tent.										1	1	
	Total	1	8	4	2	7	1	2	5	8	3	5	3
Vol sur les chantiers	Acc.	7	9	4	3	4	2	3	2	3	3	1	1
	Tent.		1		1								
	Total	7	10	4	4	4	2	3	2	3	3	1	1
Home-invasion	Acc.										1		
	Total										1		
Vol d'animaux	Acc.	5	3	2	1	2	1		2	1	2	3	
	Total	5	3	2	1	2	1		2	1	2	3	



FC Vol autre

		2000	2015	2016	2017	2018	2019	2020	2021	2022	2023	2024	2025
Vol de cargaison	Acc.		6	17	16	9	6	2	3			1	1
	Tent.		4	1	6	3	3	2					
	Total		10	18	22	12	9	4	3			1	1

Criminalité ICT

		2000	2015	2016	2017	2018	2019	2020	2021	2022	2023	2024	2025
Fraude de cartes de paiements	Acc.	3	11	17	10	6	1	4	7	5	8	5	4
	Tent.			1									
	Total	3	11	18	10	6	1	4	7	5	8	5	4
Phishing	Acc.										2	2	3
	Tent.												
	Total										2	2	3
Skimming	Acc.									1			
	Tent.												
	Total									1			

FC Autre

		2000	2015	2016	2017	2018	2019	2020	2021	2022	2023	2024	2025
Violence contre les métiers d'intérêt général	Acc.		2	1	2		3	5	2	4	4	2	
	Tent.												
	Total		2	1	2		3	5	2	4	4	2	
Viol collectif	Acc.	1								1			1
	Tent.												
	Total	1								1			1
Graffiti	Acc.			4		2			1		2	2	
	Tent.												
	Total			4		2			1		2	2	
Dégradation de voiture	Acc.	41	66	52	72	48	53	36	33	33	45	43	15
	Tent.	1											
	Total	42	66	52	72	48	53	36	33	33	45	43	15
Rixe au couteau	Acc.	2											
	Tent.									1			
	Total	2								1			



PH Violence intrafamiliale (VIF)

		2000	2015	2016	2017	2018	2019	2020	2021	2022	2023	2024	2025
VIF: physique, dans le couple	Acc.	1	29	37	36	29	24	33	39	34	28	41	18
	Tent.				1	2							
	Total	1	29	37	37	31	24	33	39	34	28	41	18
VIF: physique, envers des descendants	Acc.	1	1	2	3	7	2	8	2	9	7	4	3
	Tent.												
	Total	1	1	2	3	7	2	8	2	9	7	4	3
VIF: physique, envers d'autres membres	Acc.	20	2	5	8	5	5	2	5	6	4	10	
	Tent.				1								
	Total	20	2	5	9	5	5	2	5	6	4	10	
VIF: sexuelle, dans le couple	Acc.					1		1			2		
	Tent.												
	Total					1		1			2		
VIF: sexuelle, envers des descendants	Acc.	5	1	2	3			4					
	Tent.												
	Total	5	1	2	3			4					
VIF: sexuelle, envers d'autres membres	Acc.							1					
	Tent.												
	Total							1					
VIF: psychique, dans le couple	Acc.	58	44	32	42	45	47	30	22	62	18	48	19
	Tent.												
	Total	58	44	32	42	45	47	30	22	62	18	48	19
VIF: psychique, envers des descendants	Acc.	1	2	1	2	1		2	1	1	2	8	1
	Tent.												
	Total	1	2	1	2	1		2	1	1	2	8	1
VIF: psychique, envers d'autres membres	Acc.			4			1	1	1	3		6	2
	Tent.												
	Total			4			1	1	1	3		6	2
VIF: économique, dans le couple	Acc.	3		1	1	1	2	1	1	1		3	1
	Tent.												
	Total	3		1	1	1	2	1	1	1		3	1
VIF: économique, envers des descendants	Acc.											1	
	Tent.												
	Total											1	
VIF: économique, envers d'autres membres	Acc.	19	3	2	1	9		3	1	2	1	6	2
	Tent.												
	Total	19	3	2	1	9		3	1	2	1	6	2



PH Drogues

		2000	2015	2016	2017	2018	2019	2020	2021	2022	2023	2024	2025
Vente de cocaïne	Acc.					1	2		4	4	5	1	2
	Total					1	2		4	4	5	1	2
Import-export de cocaïne	Acc.		1								1		
	Total		1								1		
Import-export de drogues synthétiques	Acc.										1		
	Total										1		
Vente de drogues synthétiques	Acc.		1					1		1	1	1	2
	Total		1					1		1	1	1	2
Production de cannabis (culture)	Acc.		2				2						
	Total		2				2						
Vente de cannabis en grande quantité	Acc.		1			1							
	Total		1			1							
Import-export d'héroïne	Acc.			1									
	Total			1									
Vente-traffic d'héroïne	Acc.		1			1	2			1	1		
	Total		1			1	2			1	1		

PH Trafic d'armes

		2000	2015	2016	2017	2018	2019	2020	2021	2022	2023	2024	2025
Commerce et production d'arme à feu et mun.	Acc.			5	1	1				1	4		
	Total			5	1	1				1	4		
Commerce et production d'arme non à feu	Acc.				1	1						1	
	Total				1	1						1	



PH Traite des êtres humains

	2000	2015	2016	2017	2018	2019	2020	2021	2022	2023	2024	2025
TEH - exploitation économique Acc.											1	
Total											1	
TEH - exploitation sexuelle Acc.			1								2	
Total			1								2	

PH Violence dans l'espace public

	2000	2015	2016	2017	2018	2019	2020	2021	2022	2023	2024	2025
Violence physique (transport public) Acc.	2	2	2	6	5	1	2	4	3	4	5	1
Total	2	2	2	6	5	1	2	4	3	4	5	1
Violence physique (voie publique) Acc.	37	35	48	32	42	38	19	29	45	25	35	22
Tent.				1	1					2	2	
Total	37	35	48	33	43	38	19	29	45	27	37	22
Violence physique (autre endroit public) Acc.	2	1	3	1	1	1	6	1	5	5		1
Tent.	1											
Total	3	1	3	1	1	1	6	1	5	5		1
Violence physique (endroit accessible au public) Acc.	31	16	14	17	15	19	12	11	15	14	14	7
Tent.										1	1	
Total	31	16	14	17	15	19	12	11	15	15	15	7
Violence sexuelle (transport public) Acc.			1	3		3						
Total			1	3		3						
Violence sexuelle (voie publique) Acc.	3	4	4	2	2	2	3	2	1	1		1
Total	3	4	4	2	2	2	3	2	1	1		1
Violence sexuelle (autre endroit public) Acc.										3		
Total										3		
Violence sexuelle (endroit accessible au public) Acc.				1			1	2	2	3	3	
Total				1			1	2	2	3	3	
Violence psychique (transport public) Acc.	3	3	4	5	2	2		2	2	2	5	
Total	3	3	4	5	2	2		2	2	2	5	



PH Violence dans l'espace public

		2000	2015	2016	2017	2018	2019	2020	2021	2022	2023	2024	2025
Violence psychique (voie publique)	Acc.	35	31	32	30	35	31	21	30	31	39	36	25
	Total	35	31	32	30	35	31	21	30	31	39	36	25
Violence psychique (autre endroit public)	Acc.	2	4	1	1	2			3	3	7	4	2
	Total	2	4	1	1	2			3	3	7	4	2
Violence psychique (endroit accessible au public)	Acc.	29	12	8	8	6	10	11	9	8	12	4	7
	Tent.	1											
	Total	30	12	8	8	6	10	11	9	8	12	4	7
Vol à main armée (voie publique)	Acc.	1		1		1							
	Tent.							1		1			
	Total	1		1		1		1		1			
Vol à main armée (autre endroit public)	Acc.	1											
	Total	1											
Vol à main armée (endroit accessible au public)	Acc.	3		1	2								
	Tent.				1								
	Total	3		1	3								
Vol avec violence sans arme (transport public)	Acc.	2					1	1	1				
	Tent.	1											
	Total	3					1	1	1				
Vol avec violence sans arme (voie publique)	Acc.	2	5	5	2	1	2	1	1		2	1	2
	Tent.						1						
	Total	2	5	5	2	1	3	1	1		2	1	2
Vol avec violence sans arme (autre endroit public)	Acc.										1		
	Tent.									1			
	Total									1	1		
Vol avec violence sans arme (endr. acces. au pub.)	Acc.	3	2			2		3			2		1
	Tent.		1	1							1	1	
	Total	3	3	1		2		3			3	1	1



PH Autre

		2000	2015	2016	2017	2018	2019	2020	2021	2022	2023	2024	2025
Faux policiers	Acc.		1							1	1		
	Total		1							1	1		
Terrorisme, extrémisme et radicalisme	Acc.							1					2
	Total							1					2
Cyberharcèlement	Acc.	1	19	31	29	26	22	22	19	8	14	9	4
	Total	1	19	31	29	26	22	22	19	8	14	9	4
Fraude à l'identité	Acc.	5	13	16	11	15	14	10	9	7	7	13	5
	Tent.				3		1						
	Total	5	13	16	14	15	15	10	9	7	7	13	5

STATISTIQUES POLICIERES DE CRIMINALITE

LIEU DE PERPETRATION: COMMUNE

Ciney

***ANNEXE IV: FAITS ENREGISTRES
NON CRIMINELS***



Ciney

Faits non criminels

Maladies / Décès / Disparition

	2000	2015	2016	2017	2018	2019	2020	2021	2022	2023	2024	2025
Suicide	8	3	14	13	13	9	4	6	7	12	10	8
Personne malade	8	8	9	9	9	7	6	7	6	15	14	4
Décès suspect		2		1	1	2	2	2	2	1	1	2
Décès naturel	4	7	3	3	6	2	4	5	3	7	3	1
Disparition (personne disparue)	6	8	7	4	7	5	6	1	5		6	2
Accident (sauf roulage)	3	2	3	2	2	3	1	5	2	2	1	2
Sécurité des travailleurs (accident du travail)										4		
Autres	5											
Total	34	30	36	32	38	28	23	26	25	41	35	19

Appels

	2000	2015	2016	2017	2018	2019	2020	2021	2022	2023	2024	2025
Alarme	1					1						
Appels	3	1	1	2	2	1			1	2		
Total	4	1	1	2	2	2			1	2		

Problèmes sociaux

	2000	2015	2016	2017	2018	2019	2020	2021	2022	2023	2024	2025
Différends familiaux	43	13	14	8	5	13	13	13	13	15	13	7
Différend (pas de coups)	21	8	4	7	7		7	6	6	7	8	6
Affaire civile	19	2	1	2			2	1	4	5		2
Protection de la jeunesse	20	6	3	4	4	12	10	11	5	7	8	4
Autres	9		1	1	1	1				1	1	
Total	112	29	23	22	17	26	32	31	28	35	30	19



Catastrophes

	2000	2015	2016	2017	2018	2019	2020	2021	2022	2023	2024	2025
Fuite de gaz			1								2	
Problèmes causés par l'eau						1						
Total			1			1					2	

Ordre public

	2000	2015	2016	2017	2018	2019	2020	2021	2022	2023	2024	2025
Troubles	4		2	1					1		3	1
Autres			1									
Total	4		3	1					1		3	1

Agissements suspects

	2000	2015	2016	2017	2018	2019	2020	2021	2022	2023	2024	2025
	16	18	17	10	5	7	3	4	3	4	7	3
Total	16	18	17	10	5	7	3	4	3	4	7	3

Objets trouvés

	2000	2015	2016	2017	2018	2019	2020	2021	2022	2023	2024	2025
	1								2		3	
Total	1								2		3	

Objets perdus

	2000	2015	2016	2017	2018	2019	2020	2021	2022	2023	2024	2025
	35	324	319	325	315	312	242	259	316	303	253	159
Total	35	324	319	325	315	312	242	259	316	303	253	159



Autres non-infractions

	2000	2015	2016	2017	2018	2019	2020	2021	2022	2023	2024	2025
Ordonnance de capture		1	1		2			2				
Non-respect des conditions	2	5	4	5	4	3	6	23	24	8	1	1
Procès-verbal d'information	29	14	13	10	9	9	6	3	7	4	6	3
Notification		2	2	6	4	4	6	12	5	14	8	10
Dégradation involontaire câbles (non-télécom)				1								
Demande signalement surveillance électronique									8		7	
Fonction de contrôle armes			2	1			5	9	4	9	2	3
Autres non infractions	6											
Total	37	22	22	23	19	16	23	49	40	43	24	17