

STATISTIQUES POLICIERES DE CRIMINALITE

LIEU DE PERPETRATION: COMMUNE

Cerfontaine

2000 - 1er Semestre 2025

Police fédérale - DGRIDRIIBIPOL

STATISTIQUES POLICIERES DE CRIMINALITE

LIEU DE PERPETRATION: COMMUNE

Cerfontaine

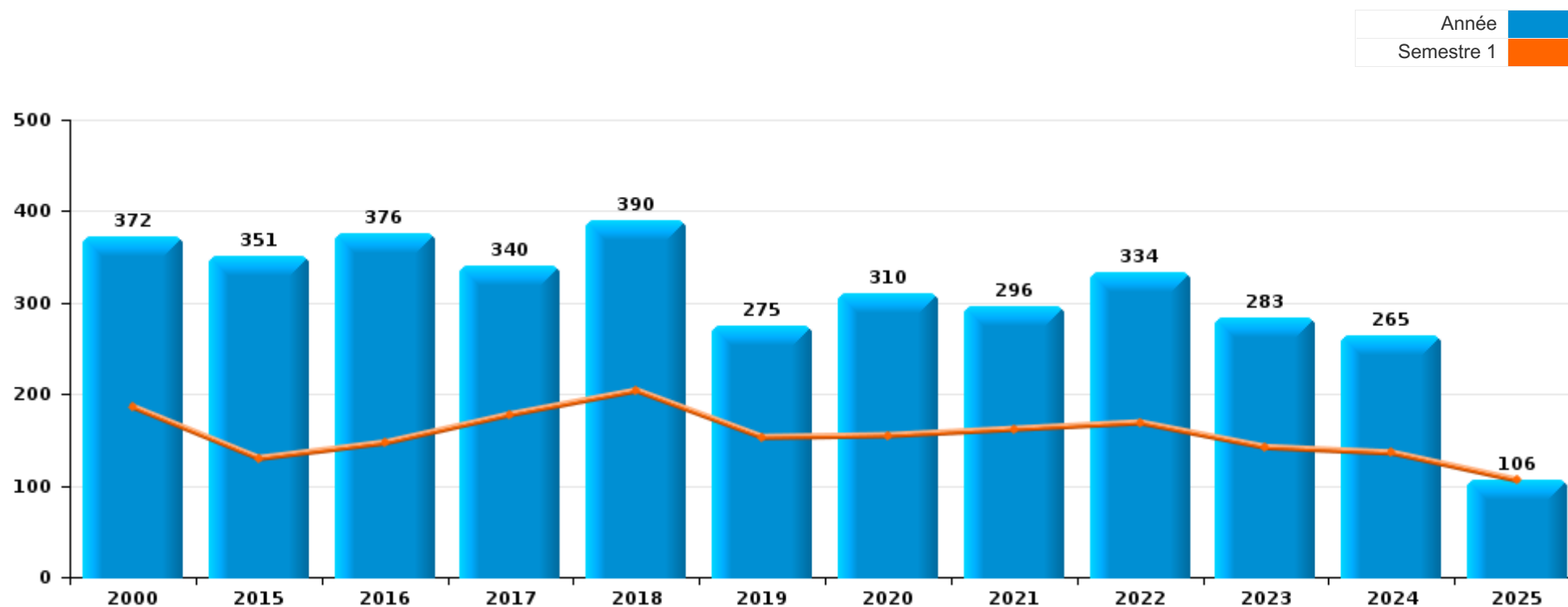
PARTIE I : INFRACTIONS JUDICIAIRES

CRIMINALITE ENREGISTREE COMMISE AU NIVEAU DE LA COMMUNE



Cerfontaine

	2000	2015	2016	2017	2018	2019	2020	2021	2022	2023	2024	2025
Nombre total des délits	372	351	376	340	390	275	310	296	334	283	265	106



FPF/DGR/DRI/BIPOL - Statistiques policières de criminalité (date de clôture: 31/10/2025)

Les données pour les années 2001 jusqu'à 2014 ne sont plus publiées mais restent disponibles sur demande auprès du service BIPOL.

Les données pour 2025 ne concernent que le 1er semestre.



Cerfontaine

	2000	2015	2016	2017	2018	2019	2020	2021	2022	2023	2024	2025
Vol et extorsion	160	110	131	104	125	83	68	38	64	46	52	26
Infr. contre l'intégrité physique	35	46	34	35	34	28	38	48	43	40	48	16
Dégradation de la propriété	51	51	25	40	36	28	26	18	41	39	25	10
Infr. contre autres valeurs morales et sentiments	5	33	21	23	21	23	23	26	24	25	10	4
Fraude	16	9	18	20	12	7	25	23	28	25	17	12
Infr. contre la sécurité publique	23	14	14	18	18	19	26	21	14	14	12	3
Drogues	12	11	20	14	51	7	6	12	23	6	6	4
Infr. contre la famille	27	4	15	33	10	8	6	11	7	23	10	2
Criminalité informatique		7	15	3	11	7	10	5	21	17	30	14
Armes et explosifs	3	12	30	6	11	8	4	9	14	10	11	3
Environnement	15	10	14	2	15	14	9	8	7	4	12	1
Infr. contre les mœurs	4	7	9	6	11	10	6	11	7	9	7	4
Protection de la jeunesse		11	8	3	6	7	7	10	6	5	11	3
Registre de population		2	3	7	9	9	3	9	13	8	3	1
Santé publique	1						39	17	1			
Infr. contre la foi publique	1	8	3	9	6	5	4	4	2	2	4	1
Ivresse et alcool	2	1	1	2	1	2	3	3	3	5	4	1
Infr. contre l'autorité publique		1	3	1	2	1	1	6	5	2		
Code pénal social		4	1	4	2	4		2	2	1	1	
Législation sur les étrangers		1	1		5	2	2	1	6		1	
Infr. relative au statut juridique de l'enfant		2	5	3	2		1	1	1	1		1
Autres lois spéciales	5		1	2		1	1	2		1		
Protection de la personne	2	1	1	1			1	4	1			
Pratiques commerciales	1	2		1	1	1	1	3				
Infr. contre la liberté individuelle	1	2		1				1	1		1	
Contravention Code pénal	5											
Travail		1		1				3				
Carte d'identité	1		1									
Exercice illégal de l'autorité publique	2											
Législation économique			2									
Protection des revenus publics				1		1						
Hormones et dopage		1										
Traite des êtres humains					1							
Sous-total	372	351	376	340	390	275	310	296	334	283	265	106
Contravention règlement policier local		65	87	88	92	67	42	53	45	55	54	10
Sous-total		65	87	88	92	67	42	53	45	55	54	10
Total	372	416	463	428	482	342	352	349	379	338	319	116

FPF/DGR/DR1/BIPOL - Statistiques policières de criminalité (date de clôture: 31/10/2025)

Les données pour les années 2001 jusqu'à 2014 ne sont plus publiées mais restent disponibles sur demande auprès du service BIPOL.

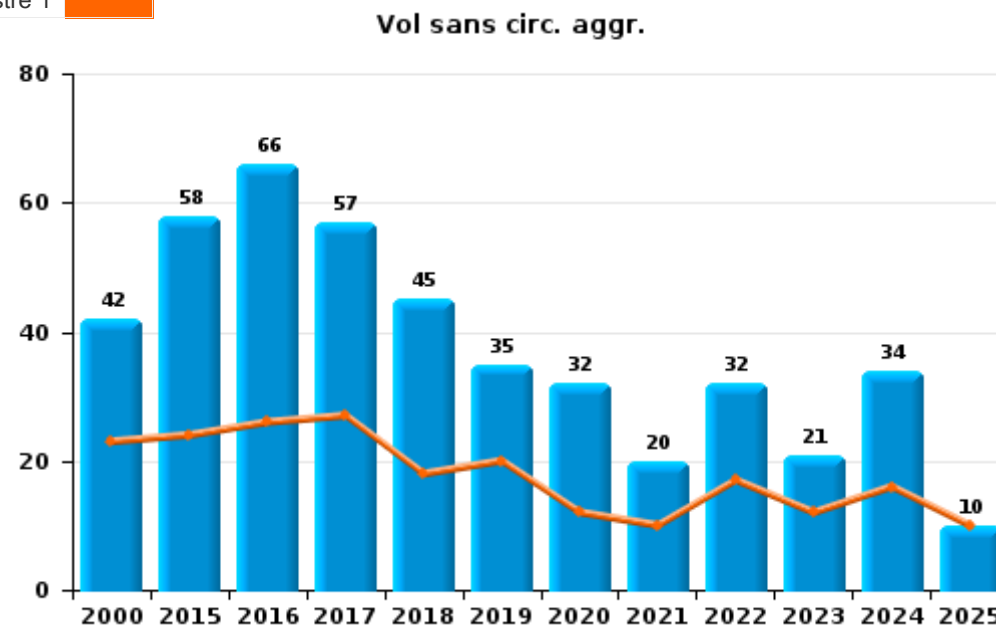
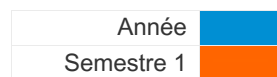
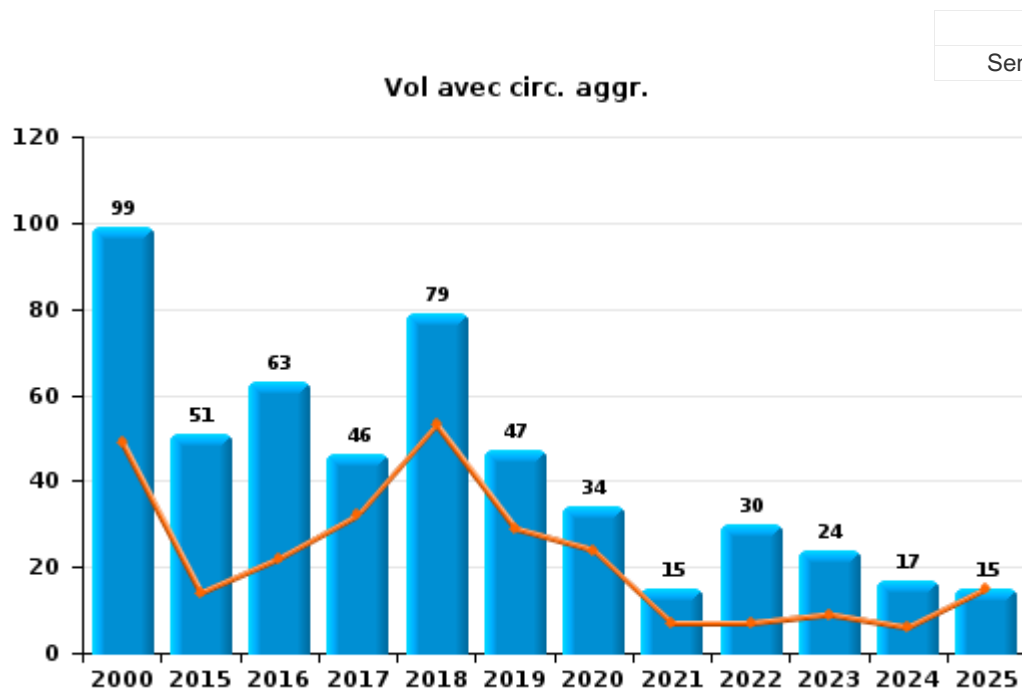
Les données pour 2025 ne concernent que le 1er semestre.



I.1. Catégorie des infractions : Vol et extorsion (top 5 des infractions au niveau national 2024)

Cerfontaine

	2000	2015	2016	2017	2018	2019	2020	2021	2022	2023	2024	2025
Vol avec circ. agr.	99	51	63	46	79	47	34	15	30	24	17	15
Vol sans circ. agr.	42	58	66	57	45	35	32	20	32	21	34	10
Vol non spécifié	17		1						1			
Extorsion	1	1	1	1	1	1	2	2	1	1	1	1
Autres	1							1				
Total	160	110	131	104	125	83	68	38	64	46	52	26





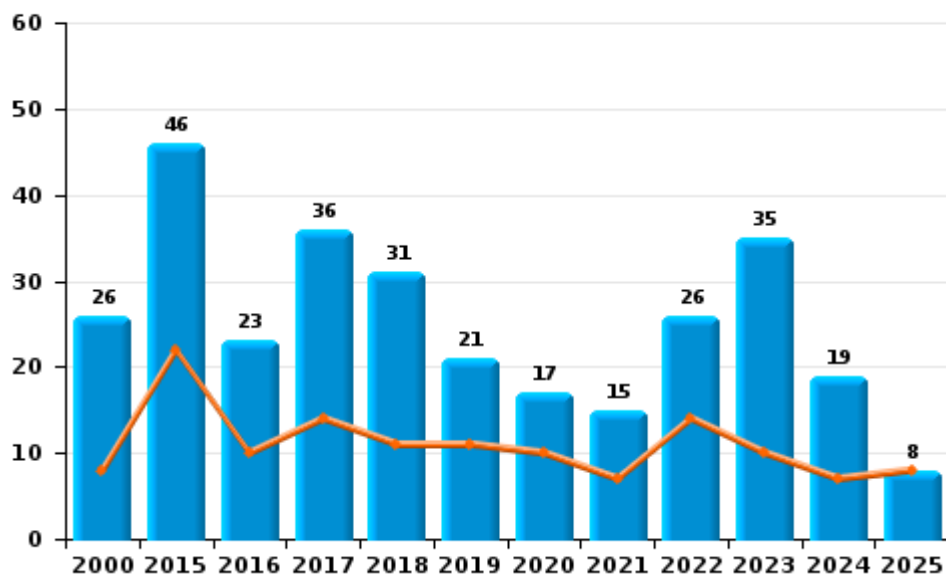
I.2. Catégorie des infractions : Dégradation de la propriété (top 5 des infractions au niveau national 2024)

Cerfontaine

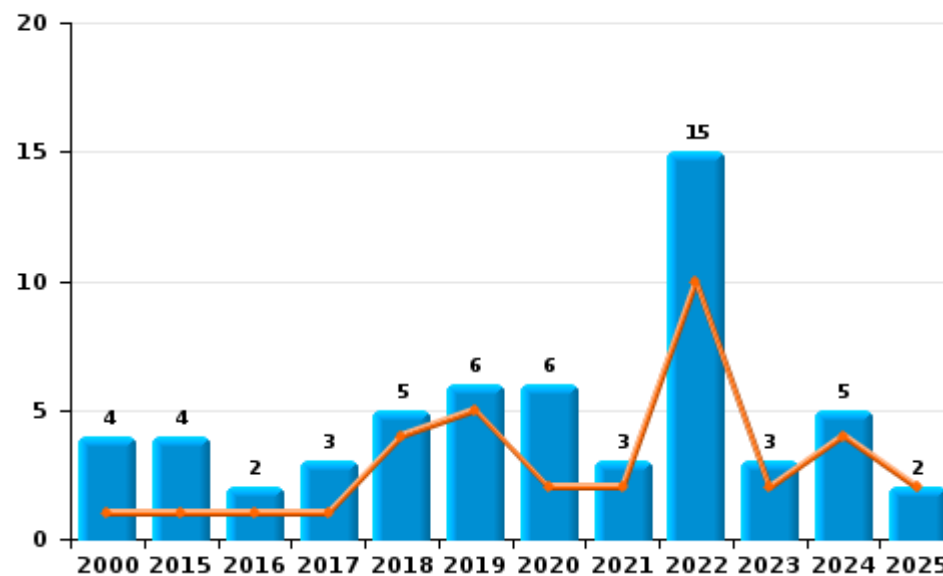
	2000	2015	2016	2017	2018	2019	2020	2021	2022	2023	2024	2025
Vandalisme	26	46	23	36	31	21	17	15	26	35	19	8
Incendie volontaire	4	3	2	2	2	2	2	1	11	1	3	
Destruction, dénaturation, dégradation	21	1		1		1	3			1	1	
Incendie involontaire		1		1	3	4	4	2	4	2	2	2
Total	51	51	25	40	36	28	26	18	41	39	25	10

Année ■
Semestre 1 ■

Vandalisme



Incendie



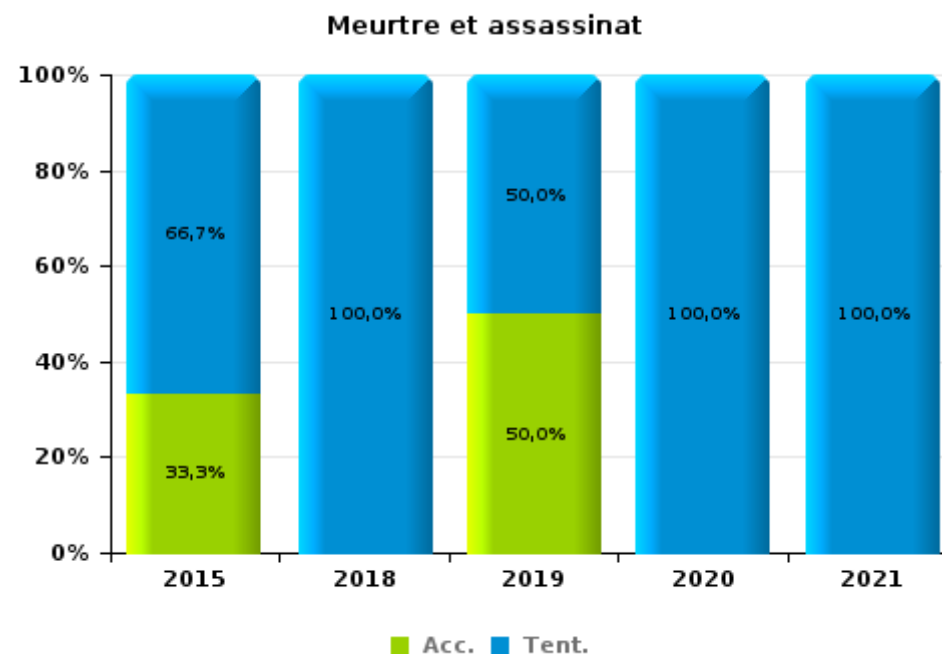
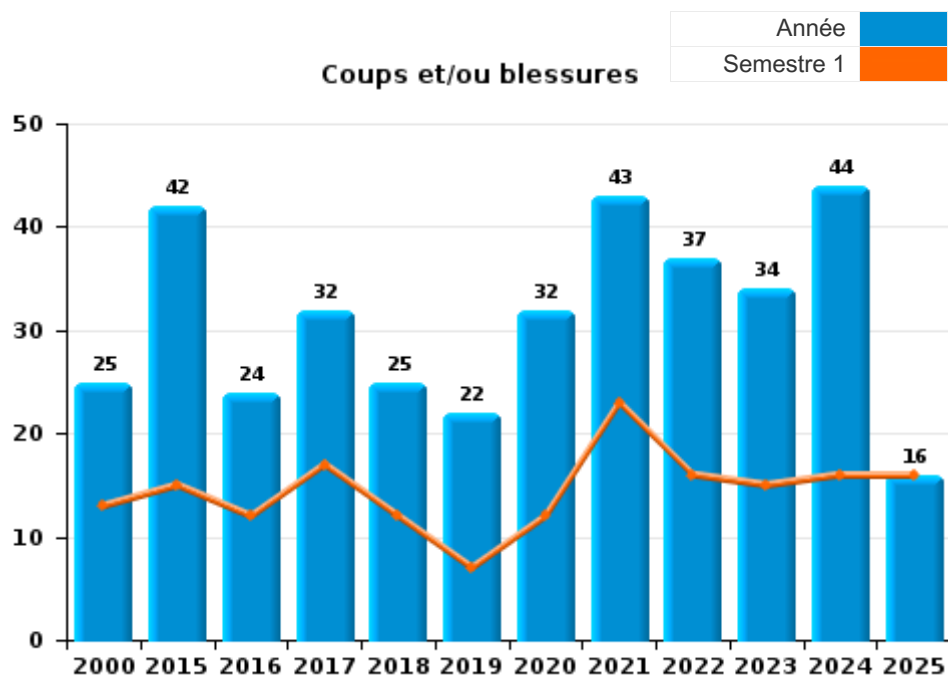
FPF/DGR/DRI/BIPOL - Statistiques policières de criminalité (date de clôture: 31/10/2025)
 Les données pour les années 2001 jusqu'à 2014 ne sont plus publiées mais restent disponibles sur demande auprès du service BIPOL.
 Les données pour 2025 ne concernent que le 1er semestre.



I.3. Catégorie des infractions : Infr. contre l'intégrité physique (top 5 des infractions au niveau national 2024)

Cerfontaine

	2000	2015	2016	2017	2018	2019	2020	2021	2022	2023	2024	2025
Coups et/ou blessures	25	42	24	32	25	22	32	43	37	34	44	16
Autres	10	1	10	3	6	4	5	4	6	6	4	
Meurtre et assassinat		3			3	2	1	1				
Total	35	46	34	35	34	28	38	48	43	40	48	16



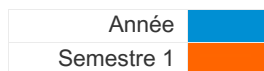
FPF/DGR/DRI/BIPOL - Statistiques policières de criminalité (date de clôture: 31/10/2025)
 Les données pour les années 2001 jusqu'à 2014 ne sont plus publiées mais restent disponibles sur demande auprès du service BIPOL.
 Les données pour 2025 ne concernent que le 1er semestre.



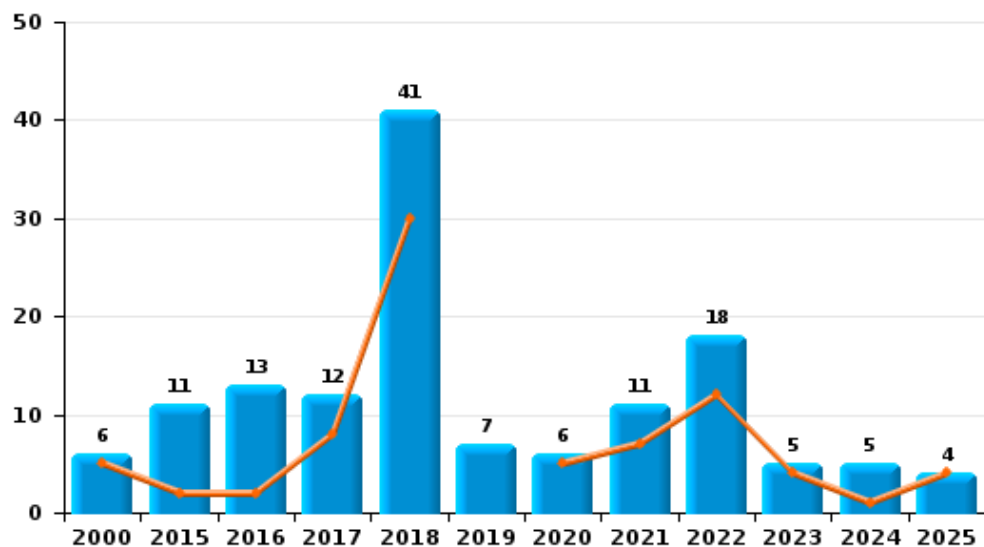
I.4. Catégorie des infractions : Drogues (top 5 des infractions au niveau national 2024)

Cerfontaine

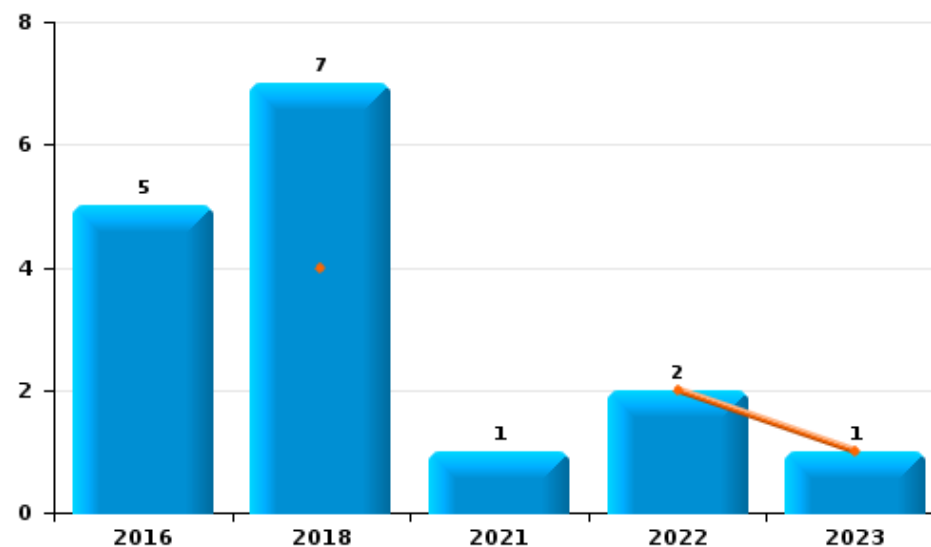
	2000	2015	2016	2017	2018	2019	2020	2021	2022	2023	2024	2025
Détention	6	11	13	12	41	7	6	11	18	5	5	4
Commerce			5		7			1	2	1		
Fabrication	1		2	2	2				2			
Usage	5								1			
Autres											1	
Importation et exportation					1							
Total	12	11	20	14	51	7	6	12	23	6	6	4



Détention



Commerce



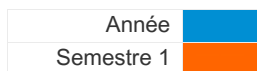
FPF/DGR/DRI/BIPOL - Statistiques policières de criminalité (date de clôture: 31/10/2025)
 Les données pour les années 2001 jusqu'à 2014 ne sont plus publiées mais restent disponibles sur demande auprès du service BIPOL.
 Les données pour 2025 ne concernent que le 1er semestre.



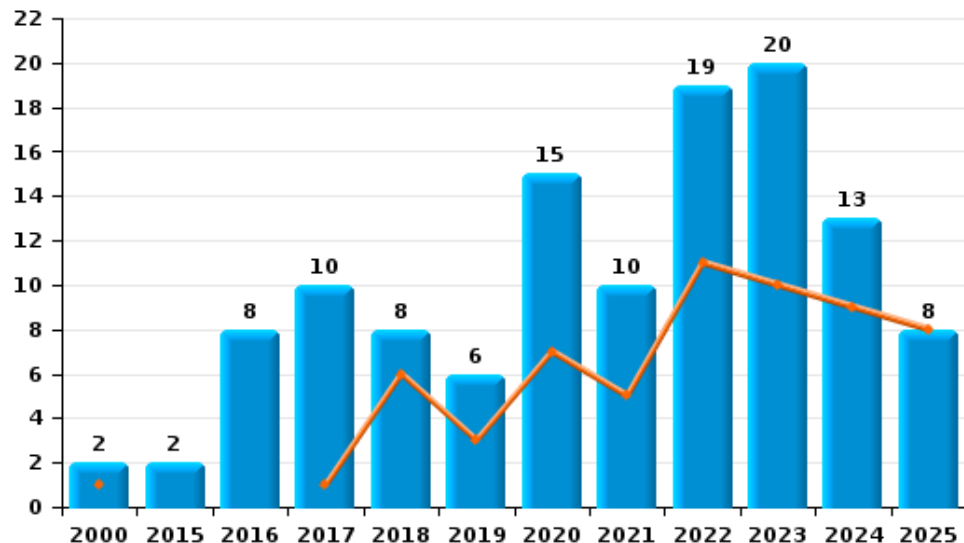
I.5. Catégorie des infractions : Fraude (top 5 des infractions au niveau national 2024)

Cerfontaine

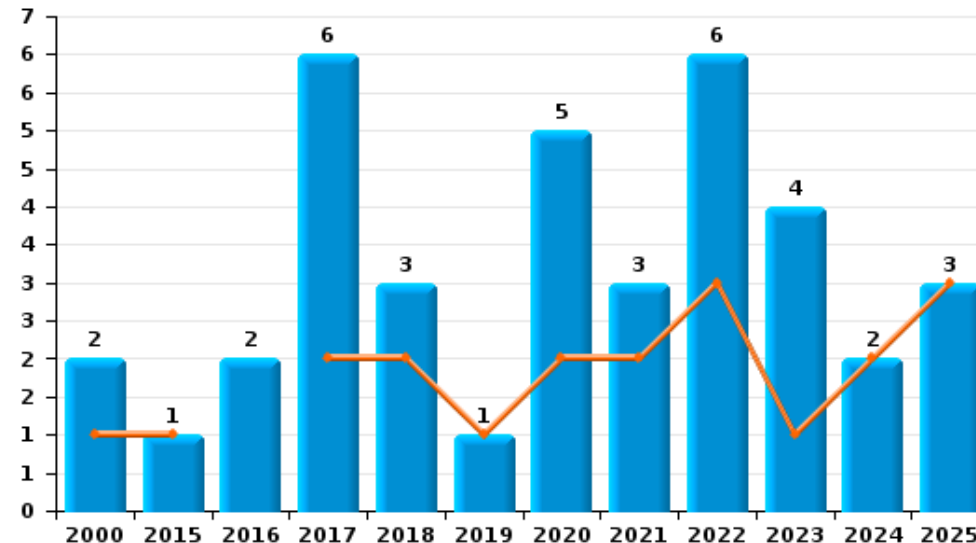
	2000	2015	2016	2017	2018	2019	2020	2021	2022	2023	2024	2025
Escoquerie	2	2	8	10	8	6	15	10	19	20	13	8
Abus de confiance et infr. apparentées	2	1	2	6	3	1	5	3	6	4	2	3
Grivèlerie	1	2	3	1			2	9	1		1	1
Détournement et destruction frauduleuse	8	1	3	2			2	1	2			
Recel	1	3	1	1	1		1			1		
Fraudes: Autres	2		1								1	
Total	16	9	18	20	12	7	25	23	28	25	17	12



Escoquerie



Abus de confiance et infr. apparentées



STATISTIQUES POLICIERES DE CRIMINALITE

LIEU DE PERPETRATION: COMMUNE

Cerfontaine

PARTIE II : FIGURES CRIMINELLES / PHENOMENES



Cerfontaine

FC Vol moyen de transport

	2000	2015	2016	2017	2018	2019	2020	2021	2022	2023	2024	2025
Vol de voiture	14	1	9	5	4	2	4	3	1	4	2	1
Vol de moto	2								1			2
Carjacking			1					1			1	
Vol dans les garages		1	1	1	1	1	2					
Vol de vélomoteur	5	1	2	1		1				1	1	
Vol de vélo	1	3	5	1	2	3	1		1			2

FC Cambriolage

	2000	2015	2016	2017	2018	2019	2020	2021	2022	2023	2024	2025
Cambriolage dans habitation	21	20	26	21	27	27	21	6	18	10	10	8
Cambriolage ds entreprise ou commerce	15	3	3	3	2	1	1	1	1	1	1	
Cambriolage ds service public ou bâtiment administ	3	4	9	5	4		1		3		3	
Cambriolage dans bâtiment (total)	38	27	38	29	33	28	23	7	22	11	14	8

FC Vol autre

	2000	2015	2016	2017	2018	2019	2020	2021	2022	2023	2024	2025
Vol à main armée		1	1		1							
Vol avec violence sans arme	1	2	2	3	3	2	2	2	1	2	1	1
Vol dans ou sur un véhicule	34	18	8	11	13	17	6	5	1	13	6	1
Vol d'armes et explosifs	3	1	1		1	2					1	
Vol à l'arraché	2			2	1	1						
Vol à la tire	1	1	2		3	2	2	1	4		2	
Vol à l'étalage			3	4	1		2		1			1
Vol par ruse		2	1							1	1	1
Vol de métaux		4	1	3	2	1		1			2	
Vol sur les chantiers	7	1				1			1	3	1	
Vol d'animaux		1	2	1	1				1			



Criminalité ICT

	2000	2015	2016	2017	2018	2019	2020	2021	2022	2023	2024	2025
Fraude de cartes de paiements			8		1	1		1	2	1	5	2
Phishing						1			1	3	12	5
Ransomware											3	

FC Autre

	2000	2015	2016	2017	2018	2019	2020	2021	2022	2023	2024	2025
Violence contre les métiers d'intérêt général		2	1	2	1			2	3			
Viol collectif	1											1
Graffiti			1		2		1		2	7	1	
Dégradation de voiture	6	22	7	11	16	9	6	7	13	9	8	2

PH Violence intrafamiliale (VIF)

	2000	2015	2016	2017	2018	2019	2020	2021	2022	2023	2024	2025
VIF: physique, dans le couple	3	13	8	8	8	7	13	17	15	9	19	8
VIF: physique, envers des descendants		3	2	2	2		1	3	5		6	3
VIF: physique, envers d'autres membres	7	7	2	3	2	2	4	5		4	3	1
VIF: sexuelle, dans le couple									2			
VIF: sexuelle, envers des descendants	1	1	2	1	1		1					
VIF: psychique, dans le couple	21	8	23	36	11	9	8	16	11	27	12	3
VIF: psychique, envers des descendants		1	1		1		1	1	1	5	5	
VIF: psychique, envers d'autres membres		1	2		1	1	1		1	1		
VIF: économique, dans le couple		2	2						1	2	2	
VIF: économique, envers d'autres membres	5	2	3	2		1		1		1	1	

PH Hormones et dopage

	2000	2015	2016	2017	2018	2019	2020	2021	2022	2023	2024	2025
Dopage humain		1				1						



PH Drogues

	2000	2015	2016	2017	2018	2019	2020	2021	2022	2023	2024	2025
Production de cannabis (culture)	1		1	2	1				1			

PH Trafic d'armes

	2000	2015	2016	2017	2018	2019	2020	2021	2022	2023	2024	2025
Commerce et production d'arme à feu et mun.		1	1									

PH Traite des êtres humains

	2000	2015	2016	2017	2018	2019	2020	2021	2022	2023	2024	2025
TEH - exploitation sexuelle					1						1	1

PH Violence dans l'espace public

	2000	2015	2016	2017	2018	2019	2020	2021	2022	2023	2024	2025
Violence physique (voie publique)	5	15	12	10	13	8	8	10	11	15	11	
Violence physique (autre endroit public)		1		1	2		1	1	3	1	1	1
Violence physique (endroit accessible au public)	7	7	3	3	6	4	3	3	5	3	5	2
Violence sexuelle (voie publique)		3			2	2				1	1	1
Violence sexuelle (autre endroit public)		1	1									
Violence sexuelle (endroit accessible au public)	1			2	1					1	1	
Violence psychique (voie publique)	12	16	7	8	11	8	12	12	11	10	6	3
Violence psychique (autre endroit public)	2			1		1	1		1	1	1	
Violence psychique (endroit accessible au public)	5	2	3	1	6	4	5	4	6	2	4	
Vol à main armée (voie publique)		1	1		1							
Vol avec violence sans arme (voie publique)		1		1							1	
Vol avec violence sans arme (autre endroit public)			1			1						
Vol avec violence sans arme (endr. acces. au pub.)	1	1		1		1		1		1		



PH Autre

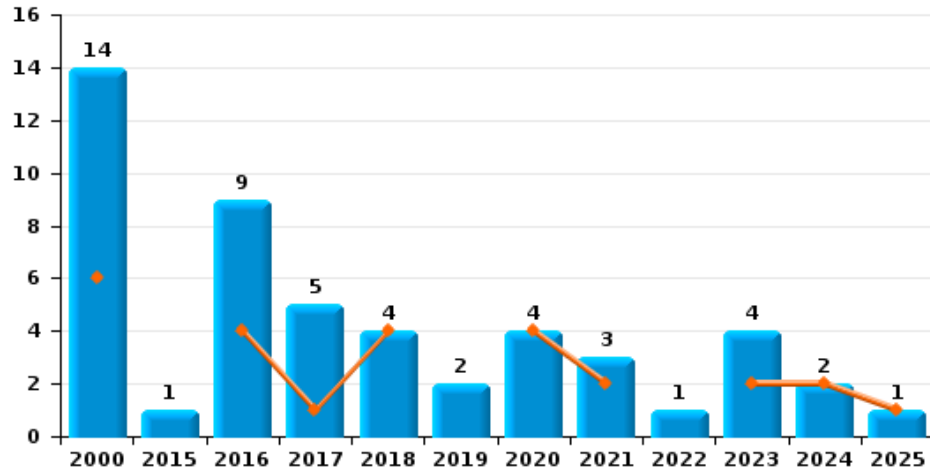
	2000	2015	2016	2017	2018	2019	2020	2021	2022	2023	2024	2025
Faux policiers			1									
Terrorisme, extrémisme et radicalisme							1					
Cyberharcèlement		4	1	5	3	2	7	10	2	3	7	1
Fraude à l'identité		4	1	1		4	2	3	2	2	3	3



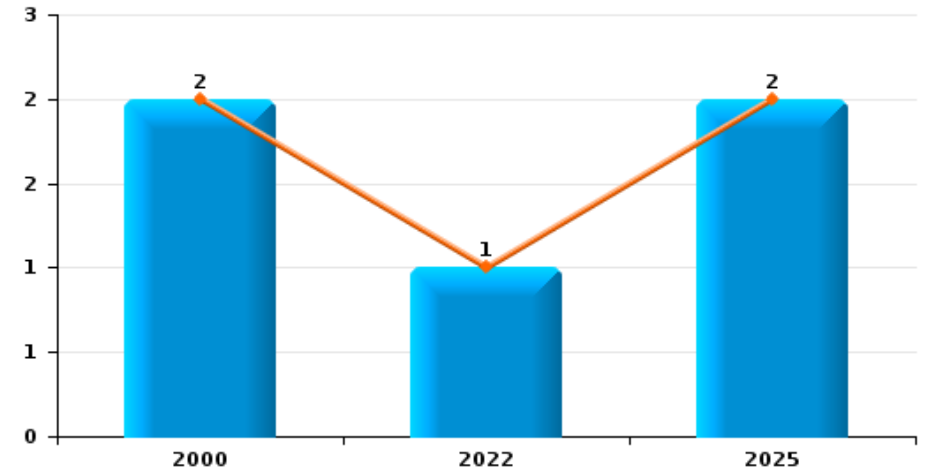
Cerfontaine

Année	■
Semestre 1	■

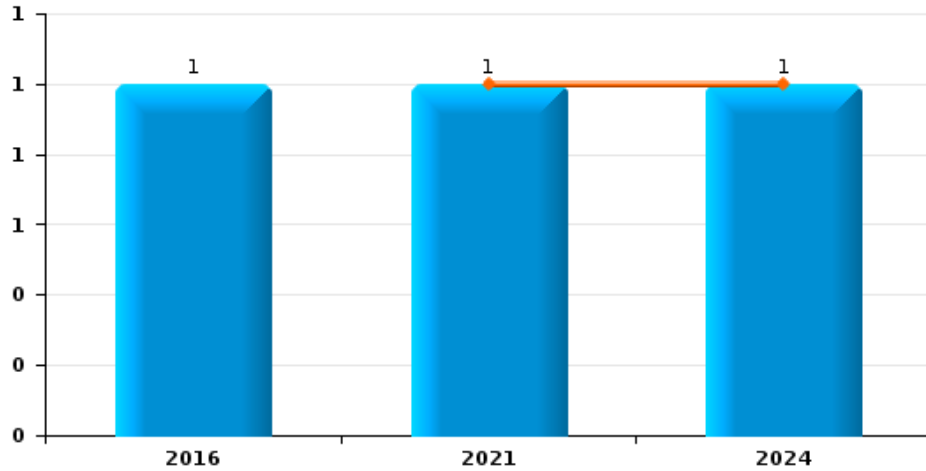
Vol de voiture



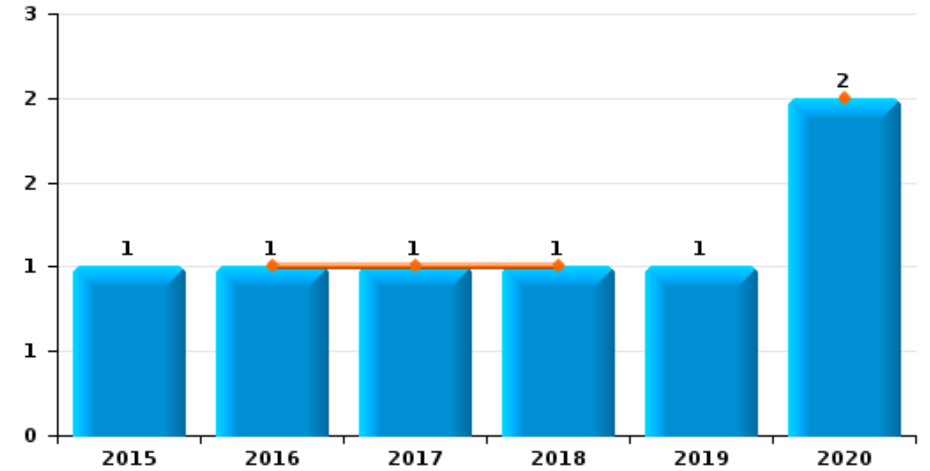
Vol de moto



Carjacking



Vol dans les garages

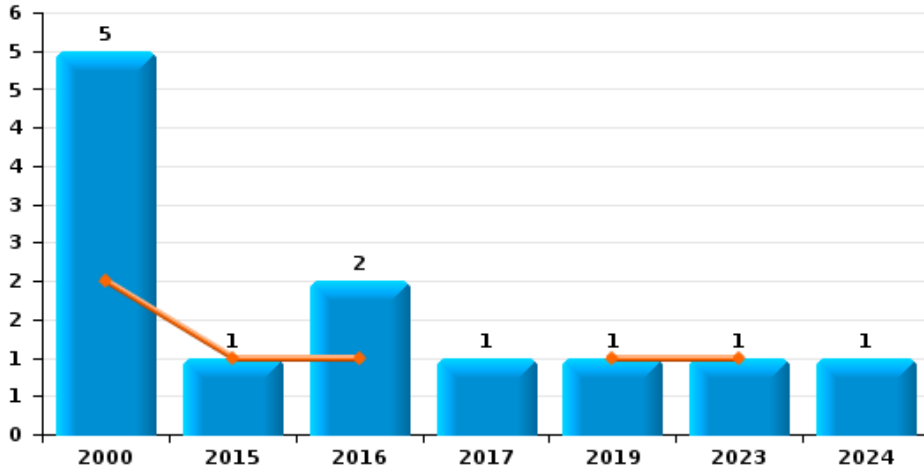




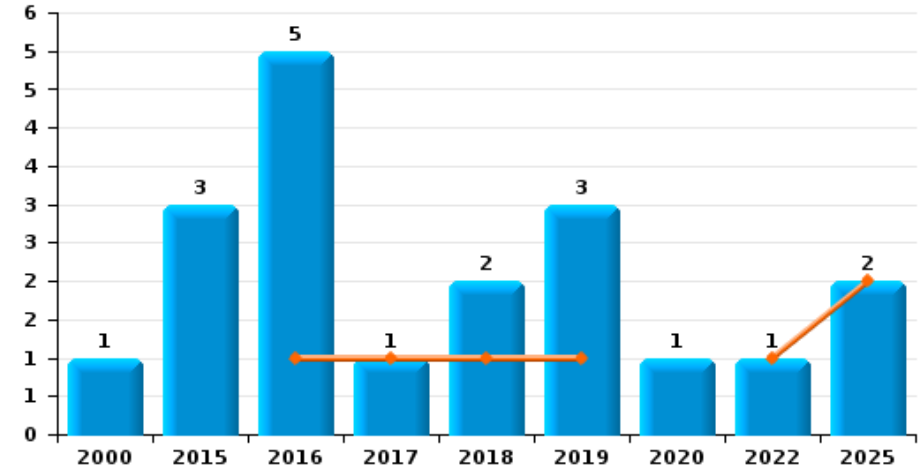
Cerfontaine

Année	■
Semestre 1	■

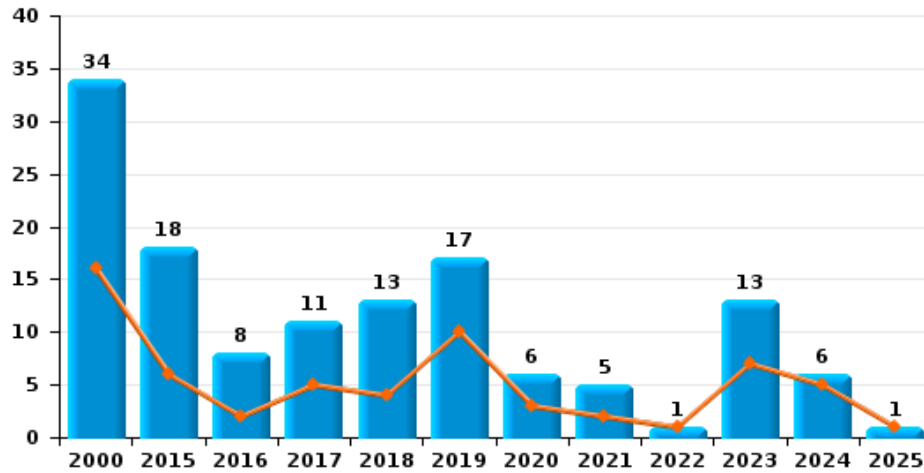
Vol de vélomoteur



Vol de vélo



Vol dans ou sur un véhicule

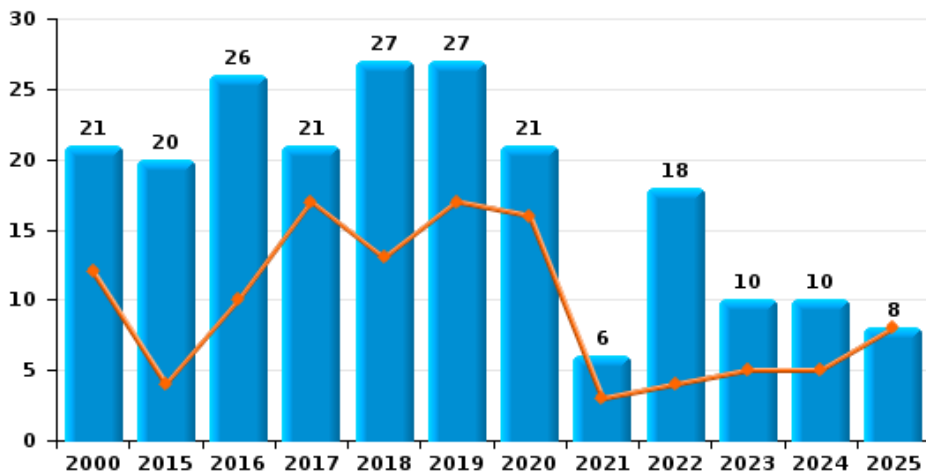




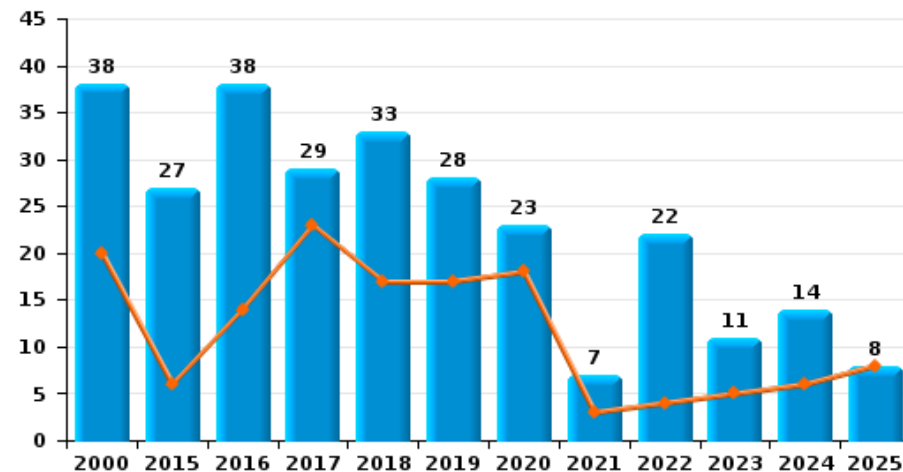
Cerfontaine

Année	■
Semestre 1	■

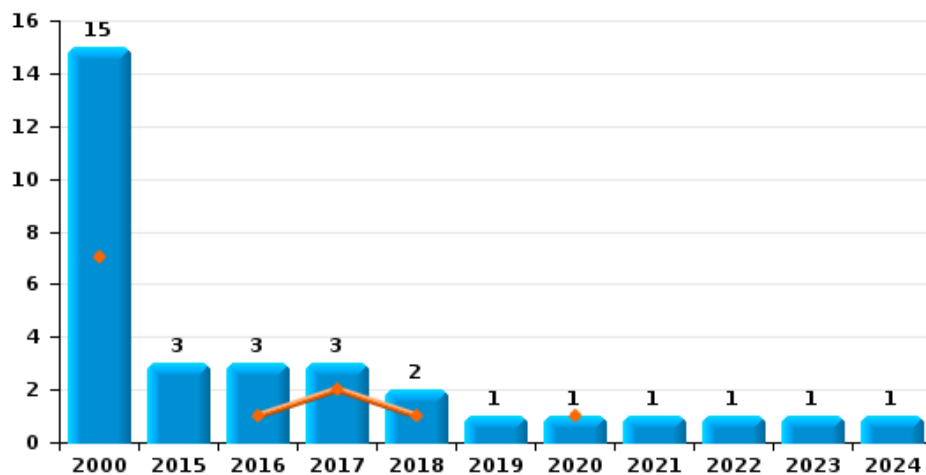
Cambriolage dans habitation



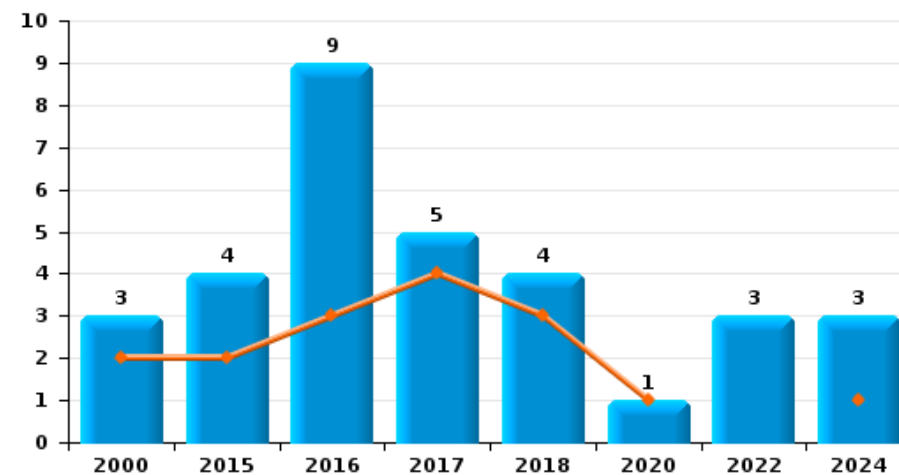
Cambriolage dans bâtiment (total)



Cambriolage ds entreprise ou commerce



Cambriolage ds service public ou bâtiment administratif

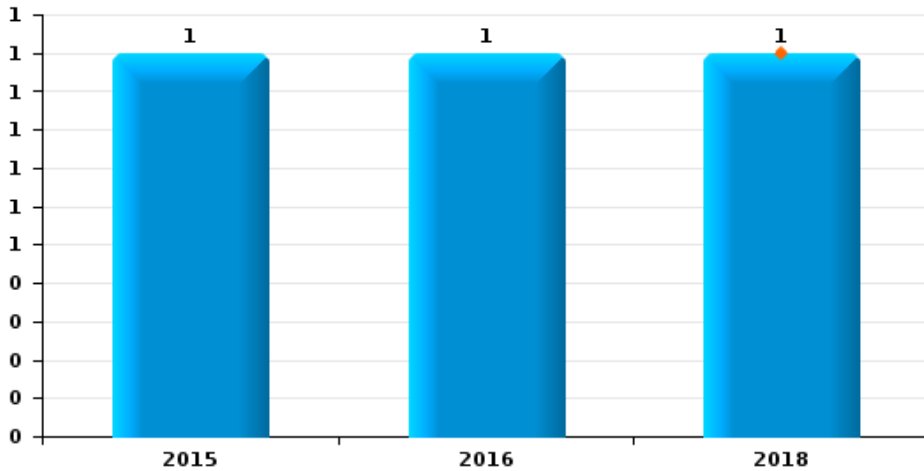




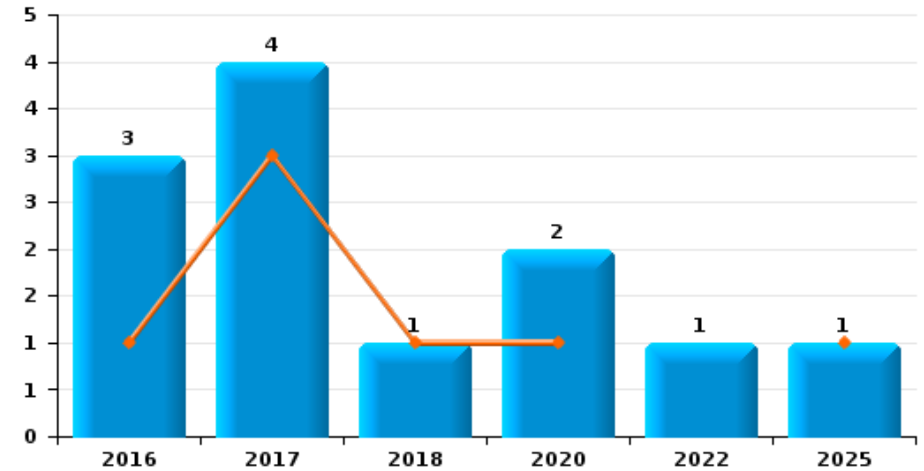
Cerfontaine

Année	■
Semestre 1	■

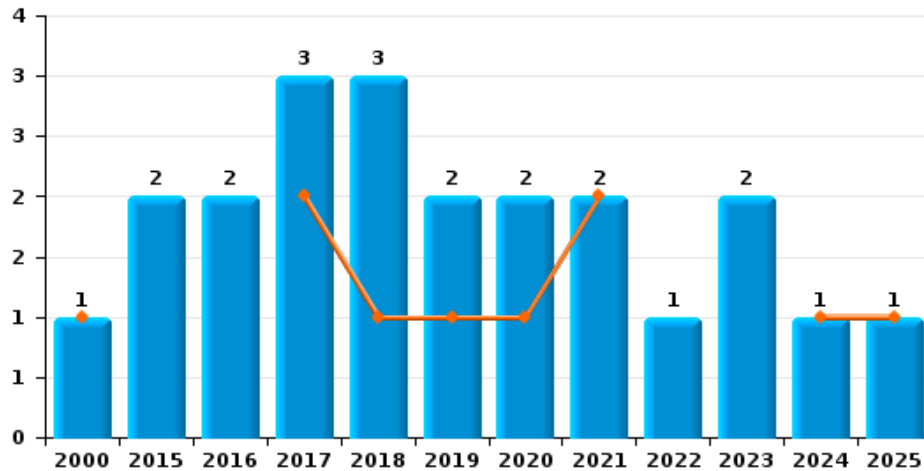
Vol à main armée



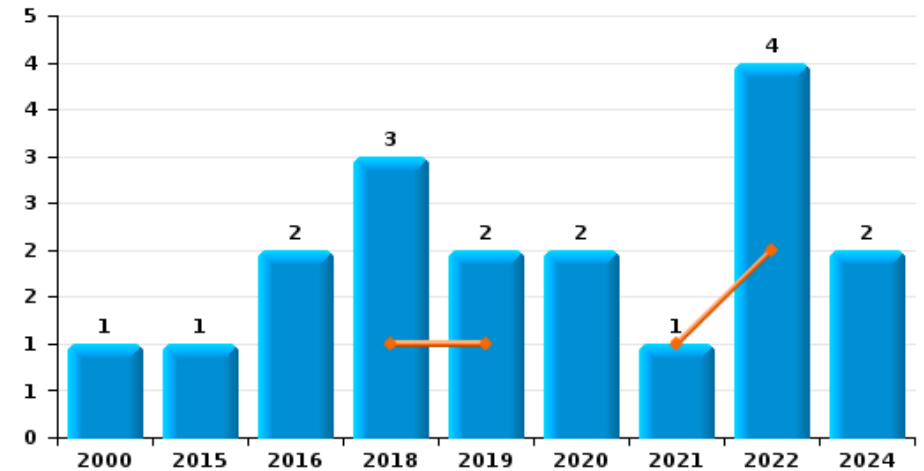
Vol à l'étalage



Vol avec violence sans arme



Vol à la tire

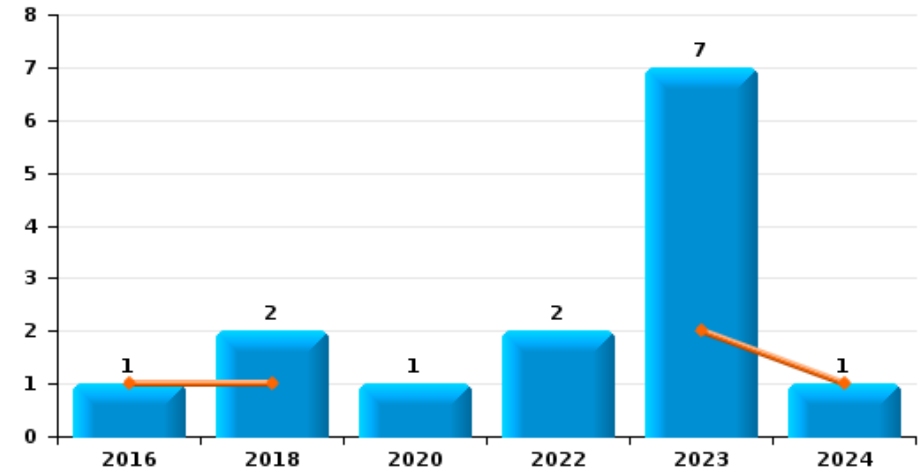




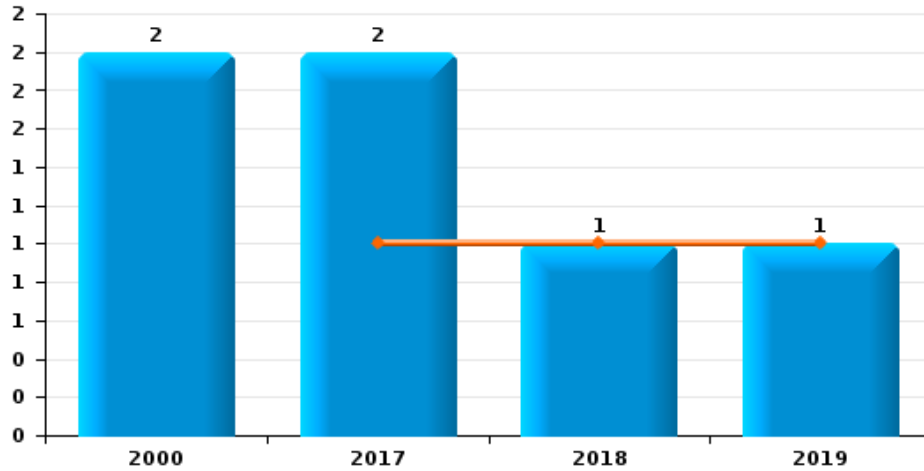
Cerfontaine

Année	■
Semestre 1	■

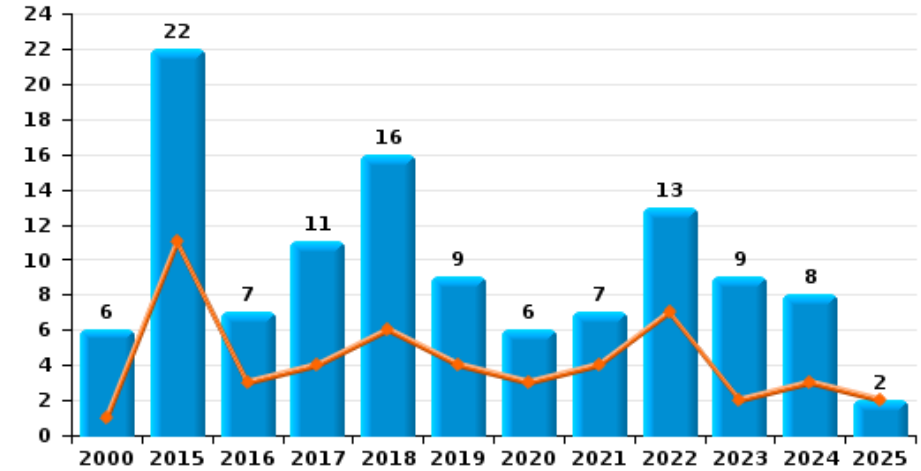
Graffiti



Vol à l'arraché



Dégradation de voiture





Cerfontaine

FC Vol moyen de transport

		2000	2015	2016	2017	2018	2019	2020	2021	2022	2023	2024	2025
Vol de voiture	Trim 1	3		2		1		2	2		1		
	Trim 2	3		2	1	3		2			1	2	1
	Trim 3	6	1	3	2				1	1			
	Trim 4	2		2	2		2				2		
Total		14	1	9	5	4	2	4	3	1	4	2	1
Vol de moto	Trim 1												1
	Trim 2	2								1			1
	Total	2								1			2
Carjacking	Trim 1								1				
	Trim 2											1	
	Trim 4			1									
	Total			1					1			1	
Vol dans les garages	Trim 1			1				1					
	Trim 2				1	1		1					
	Trim 3		1										
	Trim 4						1						
	Total		1	1	1	1	1	2					
Vol de vélomoteur	Trim 2	2	1	1			1				1		
	Trim 3	3										1	
	Trim 4			1	1								
	Total	5	1	2	1		1				1	1	
Vol de vélo	Trim 1			1			1			1			1
	Trim 2				1	1							1
	Trim 3		2	1			2	1					
	Trim 4	1	1	3		1							
	Total	1	3	5	1	2	3	1		1			2



FC Cambriolage

		2000	2015	2016	2017	2018	2019	2020	2021	2022	2023	2024	2025
Cambriolage dans habitation	Trim 1	8	3	6	6	9	10	12		4	2	4	5
	Trim 2	4	1	4	11	4	7	4	3		3	1	3
	Trim 3	5	7	9	2	8	4	5	1	7	3	3	
	Trim 4	4	9	7	2	6	6		2	7	2	2	
Total		21	20	26	21	27	27	21	6	18	10	10	8
Cambriolage ds entreprise ou commerce	Trim 1	5		1	2	1							
	Trim 2	2						1					
	Trim 3	3	2									1	
	Trim 4	5	1	2	1	1	1		1	1	1		
Total		15	3	3	3	2	1	1	1	1	1	1	
Cambriolage ds service public ou bâtiment administ	Trim 1		1	1	4	2		1					
	Trim 2	2	1	2		1						1	
	Trim 3	1		3						3		1	
	Trim 4		2	3	1	1						1	
Total		3	4	9	5	4		1		3		3	
Cambriolage dans bâtiment (total)	Trim 1	12	4	8	12	12	10	13		4	2	4	5
	Trim 2	8	2	6	11	5	7	5	3		3	2	3
	Trim 3	9	9	12	2	8	4	5	1	10	3	5	
	Trim 4	9	12	12	4	8	7		3	8	3	3	
Total		38	27	38	29	33	28	23	7	22	11	14	8



FC Vol autre

		2000	2015	2016	2017	2018	2019	2020	2021	2022	2023	2024	2025
Vol à main armée	Trim 1					1							
	Trim 4		1	1									
	Total		1	1		1							
Vol avec violence sans arme	Trim 1				1		1		1				
	Trim 2	1			1	1		1	1			1	1
	Trim 3		1	2		2	1	1		1	1		
	Trim 4		1		1						1		
	Total	1	2	2	3	3	2	2	2	1	2	1	1
Vol dans ou sur un véhicule	Trim 1	7	2		1	3	6	1	1		1	4	
	Trim 2	9	4	2	4	1	4	2	1	1	6	1	1
	Trim 3	15	8	3	5	6	4	2	2		4	1	
	Trim 4	3	4	3	1	3	3	1	1		2		
	Total	34	18	8	11	13	17	6	5	1	13	6	1
Vol d'armes et explosifs	Trim 1						1						
	Trim 3		1	1			1						
	Trim 4	3				1						1	
	Total	3	1	1		1	2					1	
Vol à l'arraché	Trim 1						1						
	Trim 2				1	1							
	Trim 3	2			1								
	Total	2			2	1	1						
Vol à la tire	Trim 1						1						
	Trim 2					1			1	2			
	Trim 3	1		2		1	1			2		2	
	Trim 4		1			1		2					
	Total	1	1	2		3	2	2	1	4		2	



FC Vol autre

		2000	2015	2016	2017	2018	2019	2020	2021	2022	2023	2024	2025
Vol à l'étalage	Trim 1			1	3	1		1					
	Trim 2												1
	Trim 3			1	1			1					
	Trim 4			1						1			
Total				3	4	1		2		1			1
Vol par ruse	Trim 2			1								1	1
	Trim 3		1										
	Trim 4		1								1		
	Total		2	1							1	1	1
Vol de métaux	Trim 1					2			1			1	
	Trim 2		1		1		1						
	Trim 3		1										
	Trim 4		2	1	2							1	
Total			4	1	3	2	1		1			2	
Vol sur les chantiers	Trim 1	6					1				1	1	
	Trim 2	1	1							1	1		
	Trim 4										1		
	Total	7	1				1			1	3	1	
Vol d'animaux	Trim 1			1									
	Trim 2		1							1			
	Trim 3			1									
	Trim 4				1								
Total			1	2	1	1				1			



Criminalité ICT

		2000	2015	2016	2017	2018	2019	2020	2021	2022	2023	2024	2025
Fraude de cartes de paiements	Trim 1			1								2	1
	Trim 2									2		2	1
	Trim 3			5			1		1		1	1	
	Trim 4			2		1							
Total				8		1	1		1	2	1	5	2
Phishing	Trim 1											1	4
	Trim 2										1	4	1
	Trim 3									2		7	
	Trim 4						1			1			
Total							1			1	3	12	5
Ransomware	Trim 1											2	
	Trim 2											1	
Total												3	



FC Autre

		2000	2015	2016	2017	2018	2019	2020	2021	2022	2023	2024	2025
Violence contre les métiers d'intérêt général	Trim 1		1		1								
	Trim 2				1	1			2	1			
	Trim 3									2			
	Trim 4		1	1									
	Total		2	1	2	1			2	3			
Viol collectif	Trim 2												1
	Trim 3	1											
	Total	1											1
Graffiti	Trim 1			1							2		
	Trim 2				1							1	
	Trim 3						1				1		
	Trim 4				1					2	4		
	Total		1	2	2	1	1	2	7	1			
Dégradation de voiture	Trim 1		5	1	2	3	1	1	1	5	1	1	2
	Trim 2	1	6	2	2	3	3	2	3	2	1	2	
	Trim 3	1	9	3	4	7	3	3	1	4	4	5	
	Trim 4	4	2	1	3	3	2		2	2	3		
	Total	6	22	7	11	16	9	6	7	13	9	8	2



PH Violence intrafamiliale (VIF)

		2000	2015	2016	2017	2018	2019	2020	2021	2022	2023	2024	2025
VIF: physique, dans le couple	Trim 1			3	4	1	1	1	4	2	3	2	4
	Trim 2	1	1	2	2	3	1	3	5	3	2	2	4
	Trim 3	2	4	1		2	3	7	5	6	2	6	
	Trim 4		8	2	2	2	2	2	3	4	2	9	
	Total	3	13	8	8	8	7	13	17	15	9	19	8
VIF: physique, envers des descendants	Trim 1		2			1			1			1	2
	Trim 2		1	1	2				1			1	1
	Trim 3			1		1		1	1	2		1	
	Trim 4									3		3	
	Total		3	2	2	2		1	3	5		6	3
VIF: physique, envers d'autres membres	Trim 1	1		1		2			1				1
	Trim 2	1	4					2			2	1	
	Trim 3	4	1		1		1	2	1		1	1	
	Trim 4	1	2	1	2		1		3		1	1	
	Total	7	7	2	3	2	2	4	5		4	3	1
VIF: sexuelle, dans le couple	Trim 3									2			
Total										2			
VIF: sexuelle, envers des descendants	Trim 1	1			1								
	Trim 3		1	2				1					
	Trim 4					1							
	Total	1	1	2	1	1		1					
VIF: psychique, dans le couple	Trim 1	2	1	7	12	5	2		4	5	11	4	2
	Trim 2	5	1	6	12		4	1	2		11	6	1
	Trim 3	7	2	4	7	4	3	6	8	3	5	2	
	Trim 4	7	4	6	5	2		1	2	3			
	Total	21	8	23	36	11	9	8	16	11	27	12	3



PH Violence intrafamiliale (VIF)

		2000	2015	2016	2017	2018	2019	2020	2021	2022	2023	2024	2025
VIF: psychique, envers des descendants	Trim 1										1		
	Trim 2			1							3		
	Trim 3					1			1	1	1	3	
	Trim 4		1					1				2	
Total			1	1		1		1	1	1	5	5	
VIF: psychique, envers d'autres membres	Trim 1						1				1		
	Trim 2			2						1			
	Trim 3					1		1					
	Trim 4		1										
Total			1	2		1	1	1		1	1		
VIF: économique, dans le couple	Trim 1									1			
	Trim 2			1							1	1	
	Trim 3			1									
	Trim 4		2								1	1	
Total			2	2						1	2	2	
VIF: économique, envers d'autres membres	Trim 1	1					1						
	Trim 2	1		1									
	Trim 3	1	1	1									
	Trim 4	2	1						1		1	1	
Total		5	2	3	2		1		1		1	1	



PH Hormones et dopage

		2000	2015	2016	2017	2018	2019	2020	2021	2022	2023	2024	2025
Dopage humain	Trim 2						1						
	Trim 4		1										
Total			1				1						



PH Drogues

		2000	2015	2016	2017	2018	2019	2020	2021	2022	2023	2024	2025
Production de cannabis (culture)	Trim 1				2	1				1			
	Trim 2	1											
	Trim 3			1									
	Total	1		1	2	1				1			



PH Trafic d'armes

		2000	2015	2016	2017	2018	2019	2020	2021	2022	2023	2024	2025
Commerce et production d'arme à feu et mun.	Trim 1		1										
	Trim 3			1									
Total			1	1									



PH Traite des êtres humains

		2000	2015	2016	2017	2018	2019	2020	2021	2022	2023	2024	2025
TEH - exploitation sexuelle	Trim 1												1
	Trim 2				1								
	Trim 3											1	
Total						1						1	1



PH Violence dans l'espace public

		2000	2015	2016	2017	2018	2019	2020	2021	2022	2023	2024	2025
Violence physique (voie publique)	Trim 1	2	2	2	3	1		1	3	1	1	1	
	Trim 2	2	4	2	2	3	2	3	1	2	1	3	
	Trim 3	1	5	4	2	6	3	2	5	5	10	6	
	Trim 4		4	4	3	3	3	2	1	3	3	1	
Total		5	15	12	10	13	8	8	10	11	15	11	
Violence physique (autre endroit public)	Trim 1									1			
	Trim 2		1					1	1		1	1	1
	Trim 3				1	2				2			
Total			1		1	2		1	1	3	1	1	1
Violence physique (endroit accessible au public)	Trim 1	1		1			2			2	1	1	2
	Trim 2	2	1			3	1		1	1	2		
	Trim 3	4	6		1	2	1	2	1	2		4	
	Trim 4			2	2	1		1	1				
Total		7	7	3	3	6	4	3	3	5	3	5	2
Violence sexuelle (voie publique)	Trim 1		1			1							1
	Trim 3						2					1	
	Trim 4		2			1					1		
Total			3			2	2				1	1	1
Violence sexuelle (autre endroit public)	Trim 3		1	1									
Total			1	1									
Violence sexuelle (endroit accessible au public)	Trim 1				1	1							
	Trim 2	1			1							1	
	Trim 3										1		
Total		1			2	1					1	1	



PH Violence dans l'espace public

		2000	2015	2016	2017	2018	2019	2020	2021	2022	2023	2024	2025
Violence psychique (voie publique)	Trim 1	3	1	4	1	1	3	1	5	2	2	3	3
	Trim 2	3	3	1		3	1	3	2	3	4	2	
	Trim 3	6	5	2	4	5	2	2	3	2	2		
	Trim 4		7		3	2	2	6	2	4	2	1	
	Total	12	16	7	8	11	8	12	12	11	10	6	3
Violence psychique (autre endroit public)	Trim 2							1			1		
	Trim 3	1			1					1		1	
	Trim 4	1					1						
	Total	2			1		1	1		1	1	1	
Violence psychique (endroit accessible au public)	Trim 1		1			2	1	2		1			
	Trim 2	3		1		1	2	1	1	2	1	2	
	Trim 3	1	1	2		1	1	2	3	3	1		
	Trim 4	1			1	2						2	
	Total	5	2	3	1	6	4	5	4	6	2	4	
Vol à main armée (voie publique)	Trim 1					1							
	Trim 4		1	1									
	Total		1	1		1							
Vol avec violence sans arme (voie publique)	Trim 2				1							1	
	Trim 4		1										
	Total		1		1							1	
Vol avec violence sans arme (autre endroit public)	Trim 1						1						
	Trim 3			1									
	Total			1			1						
Vol avec violence sans arme (endr. acces. au pub.)	Trim 1				1				1				
	Trim 2	1											
	Trim 3		1				1				1		
	Total	1	1		1		1		1		1		



PH Autre

		2000	2015	2016	2017	2018	2019	2020	2021	2022	2023	2024	2025
Faux policiers	Trim 2			1									
	Total			1									
Terrorisme, extrémisme et radicalisme	Trim 2							1					
	Total							1					
Cyberharcèlement	Trim 1				1	1		2	1		1	2	1
	Trim 2		2		2	2	1	1	5	1		4	
	Trim 3		1	1	2			3	2	1	2	1	
	Trim 4		1				1	1	2				
	Total		4	1	5	3	2	7	10	2	3	7	1
Fraude à l'identité	Trim 1				1							1	2
	Trim 2		1					1		1	1	1	1
	Trim 3		3				2	1	2				
	Trim 4			1			2		1	1	1	1	
	Total		4	1	1		4	2	3	2	2	3	3



Cerfontaine

2024

FC Vol moyen de transport

	Avr	Mai	Juil	Total
Vol de voiture	1	1		2
Carjacking	1			1
Vol de vélomoteur			1	1

FC Cambriolage

	Jan	Fév	Avr	Mai	Sep	Oct	Nov	Total
Cambriolage dans habitation	3	1		1	3	1	1	10
Cambriolage ds entreprise ou commerce					1			1
Cambriolage ds service public ou bâtiment administ			1		1		1	3
Cambriolage dans bâtiment (total)	3	1	1	1	5	1	2	14

FC Vol autre

	Jan	Fév	Mar	Avr	Mai	Juin	Juil	Sep	Oct	Total
Vol avec violence sans arme				1						1
Vol dans ou sur un véhicule	1	2	1			1		1		6
Vol d'armes et explosifs									1	1
Vol à la tire							2			2
Vol par ruse					1					1
Vol de métaux		1							1	2
Vol sur les chantiers	1									1



Criminalité ICT

	Fév	Mar	Avr	Juin	Juil	Août	Sep	Total
Fraude de cartes de paiements		2	2			1		5
Phishing		1	1	3	2	3	2	12
Ransomware	1	1	1					3

FC Autre

	Jan	Avr	Mai	Juil	Août	Sep	Total
Graffiti		1					1
Dégradation de voiture	1	1	1	1	2	2	8

PH Violence intrafamiliale (VIF)

	Fév	Mar	Avr	Mai	Juin	Juil	Août	Sep	Oct	Nov	Déc	Total
VIF: physique, dans le couple	1	1	2			2	2	2	2	2	5	19
VIF: physique, envers des descendants	1		1				1				3	6
VIF: physique, envers d'autres membres				1				1			1	3
VIF: psychique, dans le couple	1	3	4	1	1	1		1				12
VIF: psychique, envers des descendants						2		1		1	1	5
VIF: économique, dans le couple					1						1	2
VIF: économique, envers d'autres membres									1			1

PH Traite des êtres humains

	Juil	Total
TEH - exploitation sexuelle	1	1



PH Violence dans l'espace public

	Jan	Fév	Mar	Avr	Mai	Juin	Juil	Août	Sep	Oct	Déc	Total
Violence physique (voie publique)	1			1	1	1	3		3		1	11
Violence physique (autre endroit public)					1							1
Violence physique (endroit accessible au public)		1					4					5
Violence sexuelle (voie publique)								1				1
Violence sexuelle (endroit accessible au public)						1						1
Violence psychique (voie publique)	1	1	1	1		1				1		6
Violence psychique (autre endroit public)							1					1
Violence psychique (endroit accessible au public)						2					2	4
Vol avec violence sans arme (voie publique)				1								1

PH Autre

	Fév	Mar	Avr	Mai	Juin	Juil	Nov	Total
Cyberharcèlement	1	1	2	1	1	1		7
Fraude à l'identité	1		1				1	3



2025

FC Vol moyen de transport

	Mar	Mai	Juin	Total
Vol de voiture			1	1
Vol de moto	1	1		2
Vol de vélo	1	1		2

FC Cambriolage

	Jan	Mar	Avr	Juin	Total
Cambriolage dans habitation	2	3	1	2	8
Cambriolage dans bâtiment (total)	2	3	1	2	8

FC Vol autre

	Avr	Juin	Total
Vol avec violence sans arme		1	1
Vol dans ou sur un véhicule	1		1
Vol à l'étalage		1	1
Vol par ruse	1		1

Criminalité ICT

	Jan	Fév	Avr	Total
Fraude de cartes de paiements	1		1	2
Phishing	3	1	1	5

FC Autre

	Fév	Mar	Avr	Total
Viol collectif			1	1
Dégradation de voiture	1	1		2



PH Violence intrafamiliale (VIF)

	Jan	Fév	Mar	Avr	Mai	Juin	Total
VIF: physique, dans le couple	2		2		1	3	8
VIF: physique, envers des descendants	1		1	1			3
VIF: physique, envers d'autres membres		1					1
VIF: psychique, dans le couple	1	1				1	3

PH Traite des êtres humains

	Fév	Total
TEH - exploitation sexuelle	1	1

PH Violence dans l'espace public

	Jan	Fév	Mar	Mai	Total
Violence physique (autre endroit public)				1	1
Violence physique (endroit accessible au public)			2		2
Violence sexuelle (voie publique)	1				1
Violence psychique (voie publique)		1	2		3

PH Autre

	Jan	Fév	Avr	Total
Cyberharcèlement		1		1
Fraude à l'identité	1	1	1	3

STATISTIQUES POLICIERES DE CRIMINALITE

LIEU DE PERPETRATION: COMMUNE

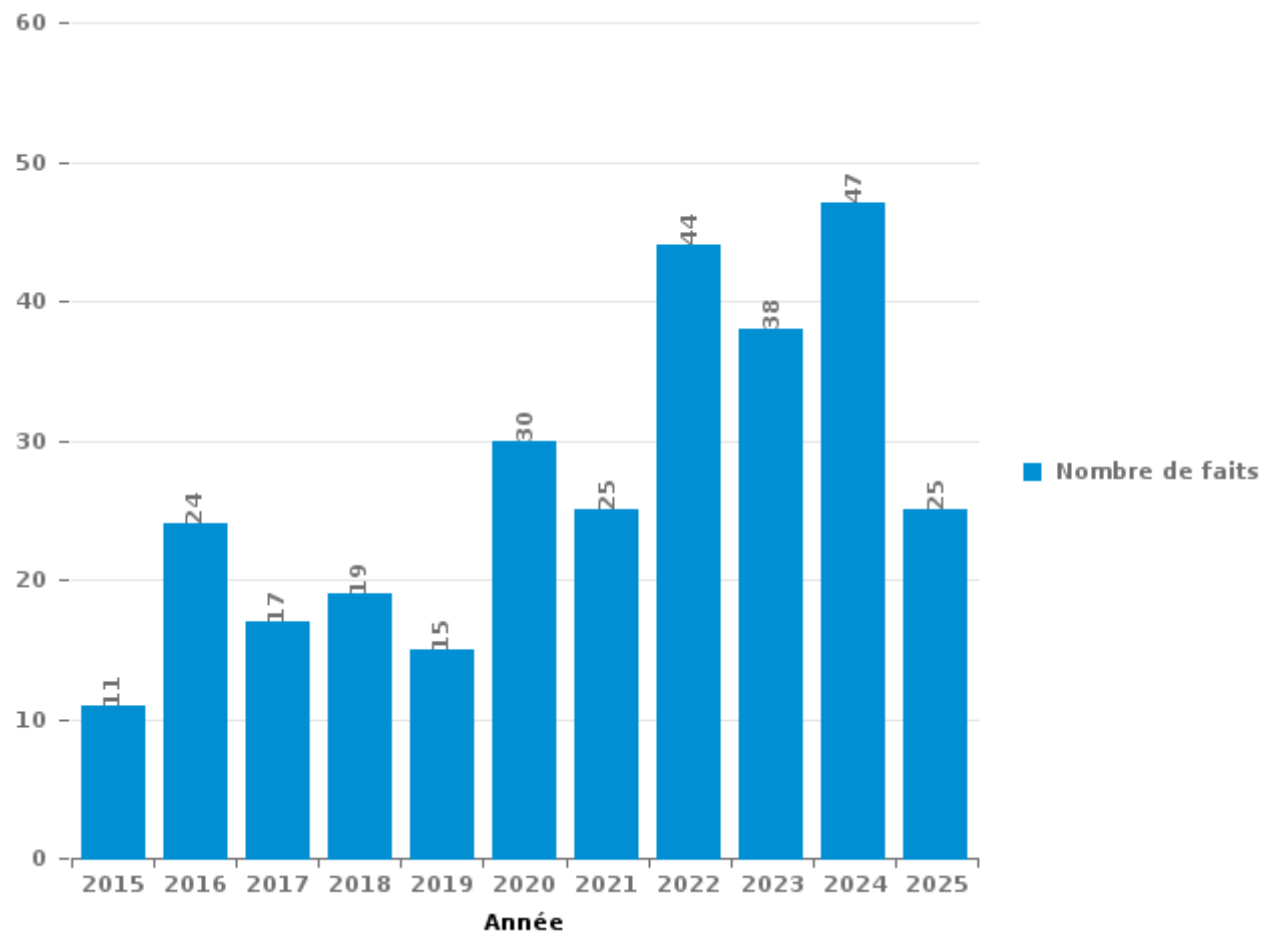
Cerfontaine

PARTIE III : ICT



Cerfontaine

Nombre total de délits avec un élément ICT/online, depuis 2015





Criminalité ICT/online au sens strict

Infractions (exhaustif)

	2015	2016	2017	2018	2019	2020	2021	2022	2023	2024	2025
Criminalité informatique: Faux en informatique:	3		1				1				1
Criminalité informatique: Fraude informatique:	1	15	1	11	6	7	4	18	15	27	13
Criminalité informatique: Hacking:	3		1		1	3		2	2	2	
Criminalité informatique: Sabotage:								1		1	
Total:	7	15	3	11	7	10	5	21	17	30	14

Figures criminelles (à considérer spécifiquement – ne pas additionner avec d'autres éléments – risque de double comptage!)

	2016	2018	2019	2021	2022	2023	2024	2025
Fraude de cartes de paiements	8	1	1	1	2	1	5	2
Phishing			1		1	3	12	5
Ransomware							3	



Criminalité ICT/online au sens large

Infractions (uniquement si code-fait existe)

	2015	2016	2017	2018	2019	2020	2021	2022	2023	2024	2025
Fraude: Escroquerie: Fraude par internet	1	6	6	4	5	11	9	19	15	13	7
Infr. contre les moeurs: Grooming (contact par ICT avec mineur < 16 ans):			1								
Infr. contre les moeurs: Voyeurisme: Diffusion enregistrement nudité ou intimité						2					
Total:	1	6	7	4	5	13	9	19	15	13	7

Figures criminelles (à considérer spécifiquement – ne pas additionner avec d'autres éléments – risque de double comptage!)

	2015	2016	2017	2018	2019	2020	2021	2022	2023	2024	2025
Cyberharcèlement	4	1	5	3	2	7	10	2	3	7	1

STATISTIQUES POLICIERES DE CRIMINALITE

LIEU DE PERPETRATION: COMMUNE

Cerfontaine

PARTIE IV : DESTINATION LIEU



Cerfontaine

Vol et extorsion

	2000	2015	2016	2017	2018	2019	2020	2021	2022	2023	2024	2025
Habitation: maison	23	25	28	26	29	28	25	10	20	10	12	8
Voie publique	24	20	21	17	23	15	11	6	6	13	10	7
Habitation: autre	21	8	6	1	33	1	1	1	2		3	
Habitation: dépendances	9	6	10	5	4	5	6	5	6	1		4
Terrain	10	6	6	9	2	5	4	1	7	1	2	1
Parking	13	5	3	7	3	5	1		4	6		1
Habitation: allée	3	7	10	6	4	2	3	2	2	2	2	
Culture et loisirs	15	3	5		4	3	1	1	1	1	4	
Inconnue	2	2	3	3	2	4	2	3	4		3	
Service public	1	4	8	5	3			1	1		1	
Horeca	3	4	6	1	1		2	2	1		2	
Station essence		5	5	5	1	2	3		1			
Habitation: non précisée		3	7	2	2	1				2	2	2
Magasin		1	2	6	1	2	1	1	1	1	2	1
Habitation: appartement	1			5	3	1	1	1	1	2	1	1
Chantier	8	1				1			1	3	1	
Entreprise	6	2	1	1	1		1			1		
Autre			3		1	2	1	1	1		1	
Habitation: garage			2			2	2	1	1			1
Eaux intérieures et maritimes	6		1	1								
Infrastructure sportive	4	1			1				1	1		
Moyen de transport: voiture	2		1		1	1				1	1	
Stade	6		1									
Bâtiment administratif				1	1	1			2	1		
Cimetière		2	1	2	1							
Institution d'enseignement	2				2						2	
Aéroport		3					1					
Service							1	1	1		1	
Maison de débauche				1	1	1						
Moyen de transport: camion					1	1					1	
Médecin / dentiste / pharmacien		1						1				
Moyen de transport: autre		1					1					
Edifice religieux / lieu du culte											1	
Maison de repos			1									
Moyen de transport: autobus / autocar	1											
Total	160	110	131	104	125	83	68	38	64	46	52	26

FPF/DGR/DRI/BIPOL - Statistiques policières de criminalité (date de clôture: 31/10/2025)

Les données pour les années 2001 jusqu'à 2014 ne sont plus publiées mais restent disponibles sur demande auprès du service BIPOL.

Les données pour 2025 ne concernent que le 1er semestre.



Cerfontaine

Dégradation de la propriété

	2000	2015	2016	2017	2018	2019	2020	2021	2022	2023	2024	2025
Voie publique	11	16	5	11	11	6	7	4	15	13	12	4
Habitation: résidence principale	12	12	8	16	8	9	9	4	9	11	6	5
Terrain	4	4	3	1	3	3	3	3	9	3		
Habitation: allée	3	5	2	2			2	4	1	1		
Culture et loisirs	4	2		3	1		1		2	2		
Parking	2	3	1		6	3						
Habitation: résidence secondaire	2	2	1	1	2	3		1			1	1
Habitation: dépendances	2		2		2	2	1					
Habitation: jardin				2	1	2	1	1	1	1		
Horeca	4	1		1					1		1	
Habitation: non précisée		2	1	1			1			1		
Service public										4	2	
Moyen de transport: autre	2	1								1		
Autre			1		1				1			
Cimetière	1	1			1							
Moyen de transport: voiture			1						1		1	
Eaux intérieures et maritimes										1	1	
Entreprise	1						1					
Institution d'enseignement									1	1		
Médecin / dentiste / pharmacien				1							1	
Arrêt de bus / tram	1											
Chantier	1											
Infrastructure sportive		1										
Magasin				1								
Maison de débauche		1										
Stade	1											
Station essence								1				
Total	51	51	25	40	36	28	26	18	41	39	25	10

FPF/DGR/DRI/BIPOL - Statistiques policières de criminalité (date de clôture: 31/10/2025)

Les données pour les années 2001 jusqu'à 2014 ne sont plus publiées mais restent disponibles sur demande auprès du service BIPOL.

Les données pour 2025 ne concernent que le 1er semestre.



Cerfontaine

Infractions contre l'intégrité physique

	2000	2015	2016	2017	2018	2019	2020	2021	2022	2023	2024	2025
Habitation	15	20	13	12	9	11	21	28	17	16	26	11
Voie publique	8	14	14	13	15	11	12	11	15	19	16	1
Culture et loisirs	2	3			2	3	2	1	2	1	2	1
Horeca	5	3	2	1	2			1	2			
Terrain		1		1	2		1		1	2	1	1
Habitation: allée		2	1	1		1		4				
Inconnue	1	1		2	1				4			
Institution d'enseignement	1			2			1		1			1
Station essence		1	1	1		1		1			1	
Magasin	1					1	1	1		1		
Parking				1	2				1			1
Moyen de transport: autre		1	1	1							1	
Autre								1			1	
Bâtiment administratif			1									
Eaux intérieures et maritimes					1							
Entreprise	1											
Infrastructure sportive										1		
Service public			1									
Stade	1											
Total	35	46	34	35	34	28	38	48	43	40	48	16

FPF/DGR/DRI/BIPOL - Statistiques policières de criminalité (date de clôture: 31/10/2025)

Les données pour les années 2001 jusqu'à 2014 ne sont plus publiées mais restent disponibles sur demande auprès du service BIPOL.

Les données pour 2025 ne concernent que le 1er semestre.

STATISTIQUES POLICIERES DE CRIMINALITE

LIEU DE PERPETRATION: COMMUNE

Cerfontaine

PARTIE V : OBJETS ET MOYENS DE TRANSPORT

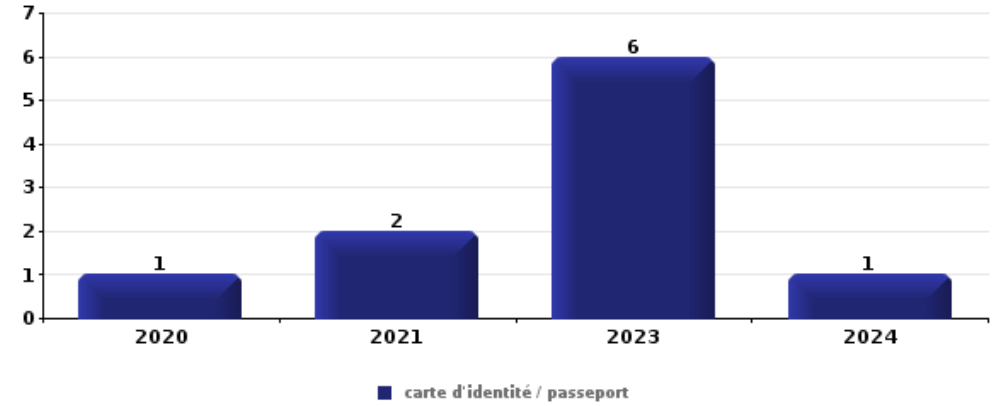


Cerfontaine

Vol dans ou sur un véhicule

Top 5 Objets volés (sbd nombre de faits)

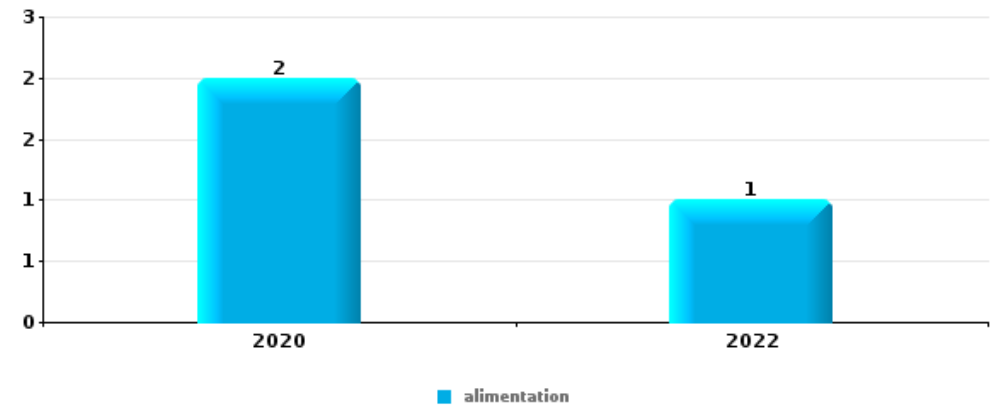
	2020	2021	2022	2023	2024	2025
1 carte d'identité / passeport	1	2		6	1	
2 permis de conduire	1	2		5	1	
3 argent	2	3		3		
4 carte bancaire / carte de crédit		2		5		
4 portefeuille		3		3	1	



Vol à l'étalage

Top 5 Objets volés (sbd nombre de faits)

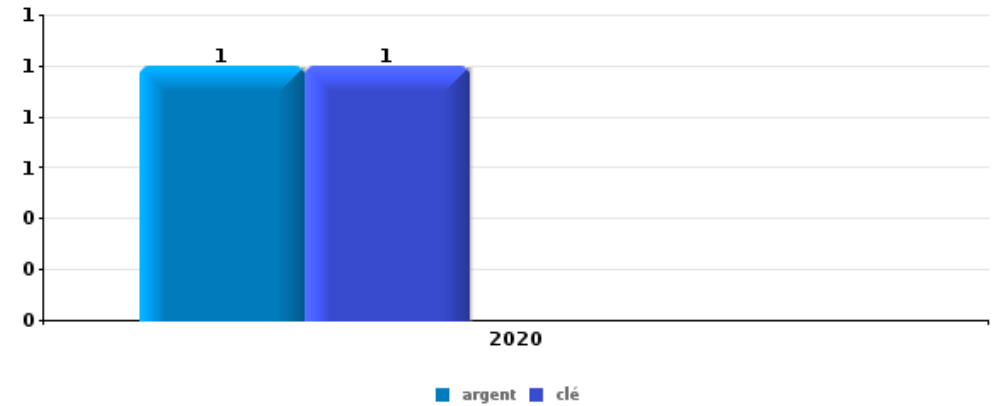
	2020	2021	2022	2023	2024	2025
1 alimentation	2		1			





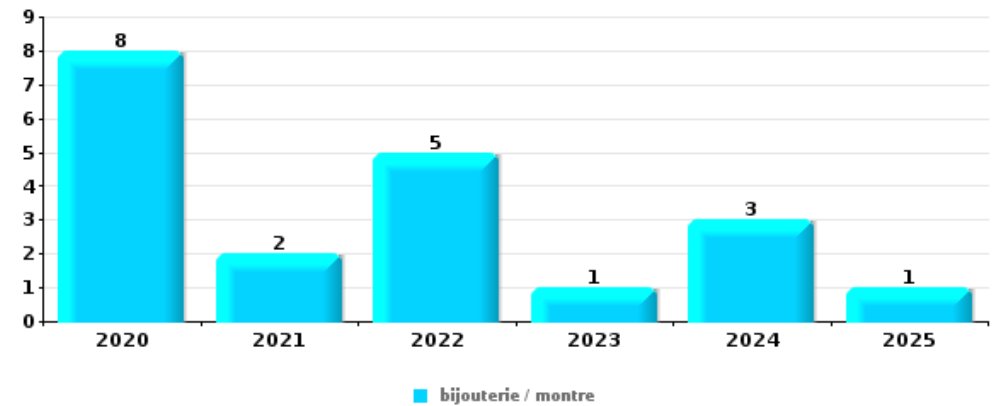
Cambrassage ds entreprise ou commerce

Top 5 Objets volés (sbd nombre de faits)		2020	2021	2022	2023	2024	2025
1	argent	1					
1	clé	1					



Cambrassage dans habitation

Top 5 Objets volés (sbd nombre de faits)		2020	2021	2022	2023	2024	2025
1	bijouterie / montre	8	2	5	1	3	1
2	argent	8	1	3	2	3	1
3	multimédia	6		1		1	
3	ordinateur et accessoires	5		2		1	
5	outillage			1	2	1	1



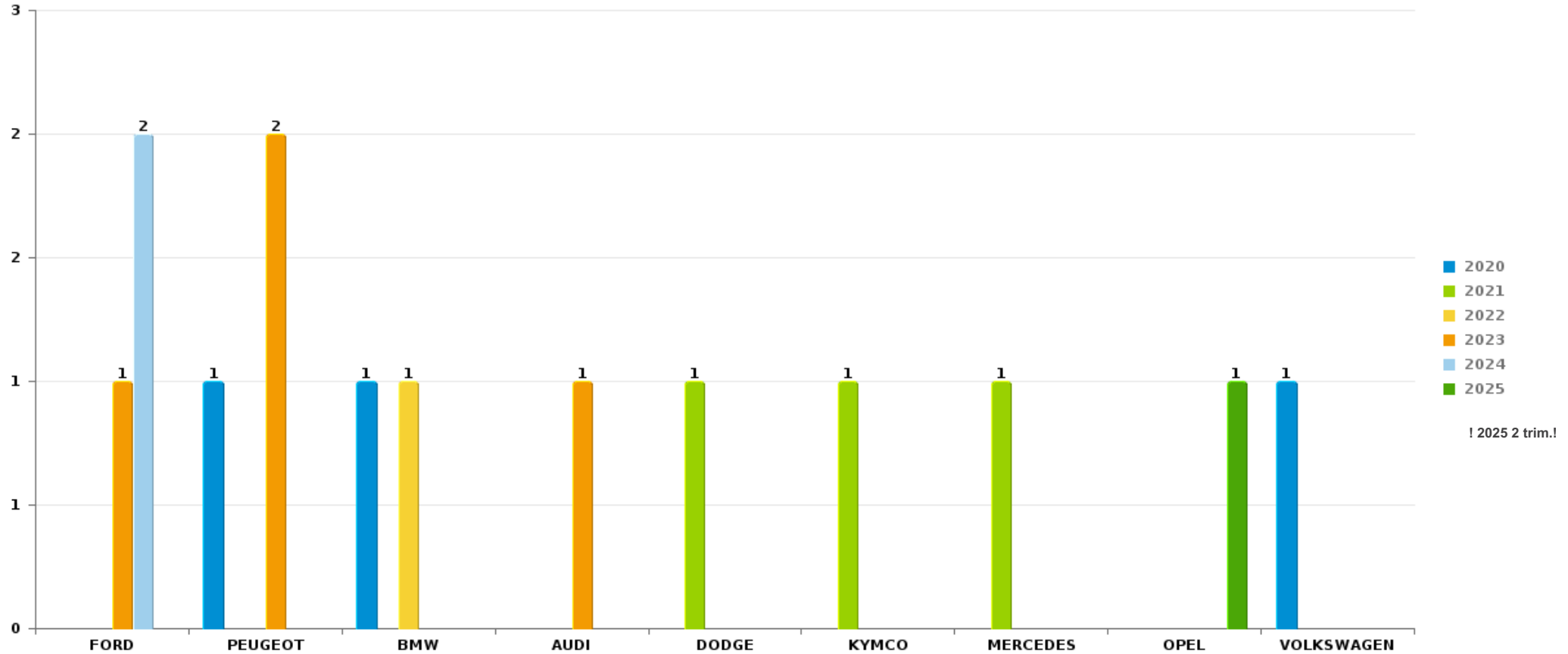
Remarque: en ce qui concerne les objets, aucun total n'est reproduit étant donné que plusieurs objets peuvent avoir été volés lors d'un même fait.



Cerfontaine

Vol de voiture

Nombre de voitures volées par marque (Top 5)



! 2025 2 trim.!

STATISTIQUES POLICIERES DE CRIMINALITE

LIEU DE PERPETRATION: COMMUNE

Cerfontaine

PARTIE VI : SUSPECTS



Partie 1: Niveau FAITS (comptage du nombre de faits pour lesquels un certain type de suspect est impliqué)

1.1. Nombre d'infractions selon le sexe des suspects identifiés (par catégorie principale)

Étant donné que, tant un suspect identifié masculin qu'un suspect identifié féminin peuvent être impliqués lors d'un même fait, il est possible que la somme des colonnes «Hommes» et «Femmes» soit supérieure à la valeur de la colonne «Total...» (voir également la note méthodologique)

Cerfontaine

2025

Catégorie principale / Sexe	Nombre total de faits avec au moins 1 suspect	Hommes	%	Femmes	%
Infr. contre l'intégrité physique	9	7	77,8%	3	33,3%
Drogues	4	3	75,0%	1	25,0%
Armes et explosifs	2	1	50,0%	1	50,0%
Dégradation de la propriété	2	1	50,0%	1	50,0%
Fraude	2	1	50,0%	1	50,0%
Vol et extorsion	2	2	100,0%		
Infr. contre la famille	1			1	100,0%
Ivresse et alcool	1			1	100,0%
Protection de la jeunesse	1			1	100,0%
Registre de population	1	1	100,0%		
Total	25	16	64,0%	10	40,0%



1.2. Nombre d'infractions selon le sexe des suspects identifiés (par figure criminelle)

Étant donné que, tant un suspect identifié masculin qu'un suspect identifié féminin peuvent être impliqués lors d'un même fait, il est possible que la somme des colonnes «Hommes» et «Femmes» soit supérieure à la valeur de la colonne «Total...» (voir également la note méthodologique)

Cerfontaine

2025

FC Vol moyen de transport

Figure criminelle / Sexe	Nombre total de faits avec au moins 1 suspect identifié	Hommes	%
Vol de vélo	1	1	100,0%
Total	PA	PA	PA

PH Violence intrafamiliale (VIF)

Figure criminelle / Sexe	Nombre total de faits avec au moins 1 suspect identifié	Hommes	%	Femmes	%
VIF: physique, dans le couple	7	5	71,4%	3	42,9%
VIF: physique, envers d'autres membres	1	1	100,0%		
VIF: psychique, dans le couple	1			1	100,0%
Total	PA	PA	PA	PA	PA

PH Violence dans l'espace public

Figure criminelle / Sexe	Nombre total de faits avec au moins 1 suspect identifié	Hommes	%
Violence physique (endroit accessible au public)	1	1	100,0%
Total	PA	PA	PA

CRIMINALITE ENREGISTREE: SUSPECTS



PH Autre

Figure criminelle / Sexe	Nombre total de faits avec au moins 1 suspect identifié	Femmes	%
Fraude à l'identité	1	1	100,0%
Total	PA	PA	PA



1.3. Nombre d'infractions selon l'âge des suspects identifiés (par catégorie principale)

Étant donné que, tant un suspect identifié mineur qu'un suspect identifié majeur peuvent être impliqués lors d'un même fait, il est possible que la somme des colonnes «Mineur» et «Majeur» soit supérieure à la valeur de la colonne «Total...»
(voir également la note méthodologique)

Cerfontaine

2025

Catégorie principale / Âge	Nombre total de faits avec au moins 1 suspect identifié	Mineur	%	Majeur	%
Infr. contre l'intégrité physique	9			9	100,0%
Drogues	4			4	100,0%
Armes et explosifs	2			2	100,0%
Dégradation de la propriété	2			2	100,0%
Fraude	2			2	100,0%
Vol et extorsion	2			2	100,0%
Infr. contre la famille	1			1	100,0%
Ivresse et alcool	1			1	100,0%
Protection de la jeunesse	1	1	100,0%		
Registre de population	1			1	100,0%
Total	25	1	4,0%	24	96,0%



1.4. Nombre d'infractions selon l'âge des suspects identifiés (par figure criminelle)

Étant donné que, tant un suspect identifié mineur qu'un suspect identifié majeur peuvent être impliqués lors d'un même fait, il est possible que la somme des colonnes «Mineur» et «Majeur» soit supérieure à la valeur de la colonne «Total...»
(voir également la note méthodologique)

Cerfontaine

2025

FC Vol moyen de transport

Figure criminelle / Âge	Nombre total de faits avec au moins 1 suspect identifié	Majeur	%
Vol de vélo	1	1	100,0%
Total	PA	PA	PA

PH Violence intrafamiliale (VIF)

Figure criminelle / Âge	Nombre total de faits avec au moins 1 suspect identifié	Majeur	%
VIF: physique, dans le couple	7	7	100,0%
VIF: physique, envers d'autres membres	1	1	100,0%
VIF: psychique, dans le couple	1	1	100,0%
Total	PA	PA	PA

PH Violence dans l'espace public

Figure criminelle / Âge	Nombre total de faits avec au moins 1 suspect identifié	Majeur	%
Violence physique (endroit accessible au public)	1	1	100,0%
Total	PA	PA	PA

PH Autre

Figure criminelle / Âge	Nombre total de faits avec au moins 1 suspect identifié	Majeur	%
Fraude à l'identité	1	1	100,0%
Total	PA	PA	PA





Partie 2: Niveau SUSPECTS-FAIT (comptage du nombre de combinaisons suspect-fait)

2.1. Nombre de suspects-fait selon le sexe des suspects identifiés (TOP 5 des catégories principales)

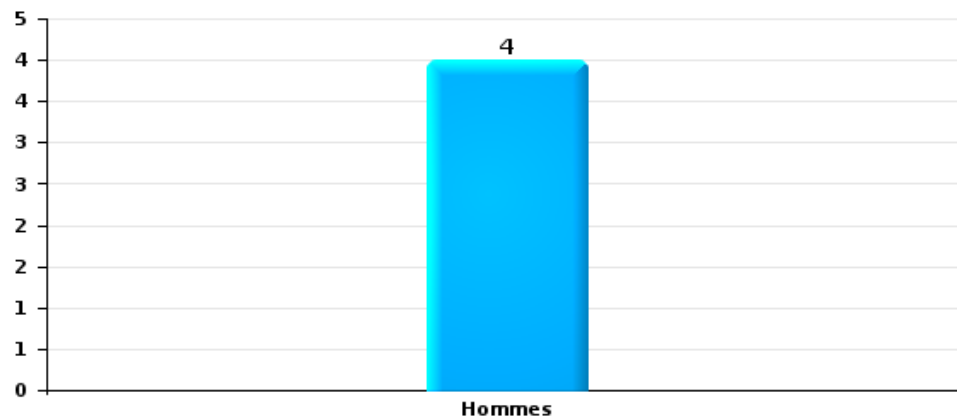
Lorsqu'un même suspect a commis plusieurs faits durant la période considérée, il est aussi comptabilisé plusieurs fois (voir également la note méthodologique)

Cerfontaine

2025

Vol et extorsion

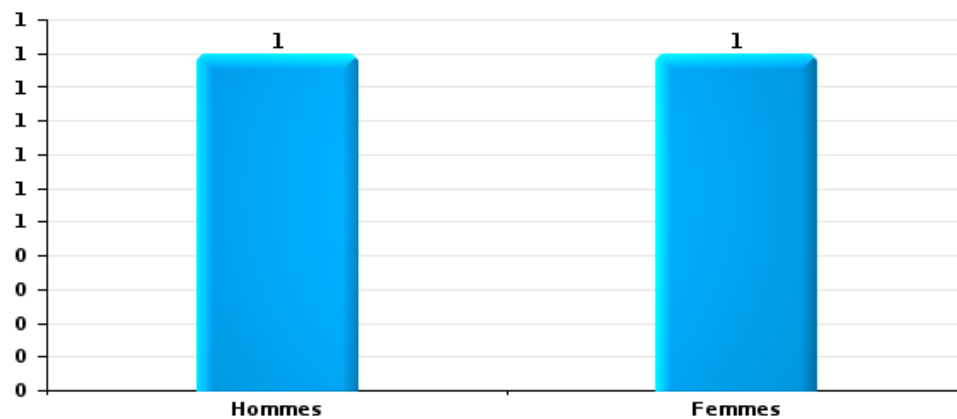
Nombre de suspects-fait selon le sexe





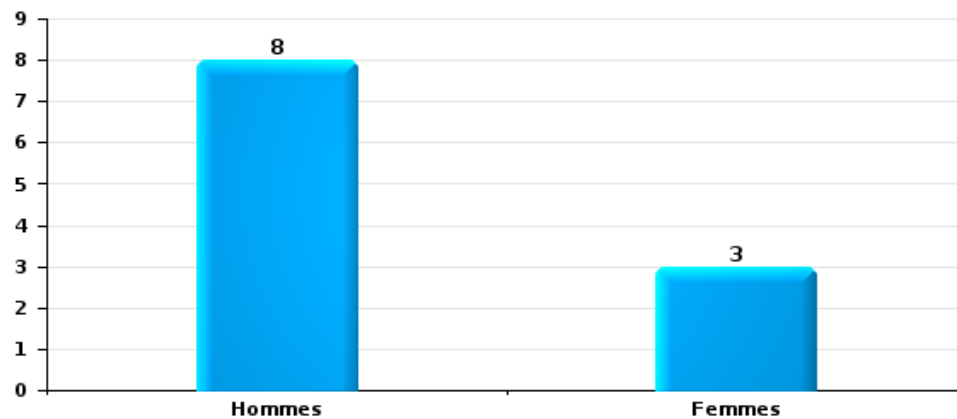
Dégradation de la propriété

Nombre de suspects-fait selon le sexe



Infr. contre l'intégrité physique

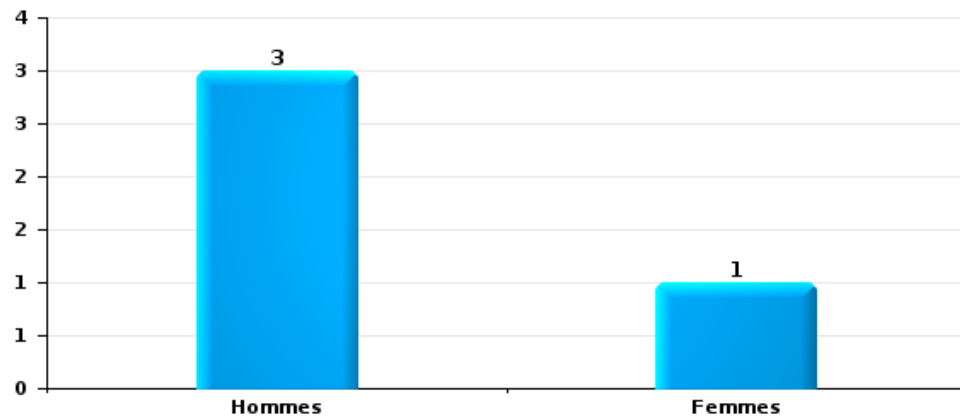
Nombre de suspects-fait selon le sexe





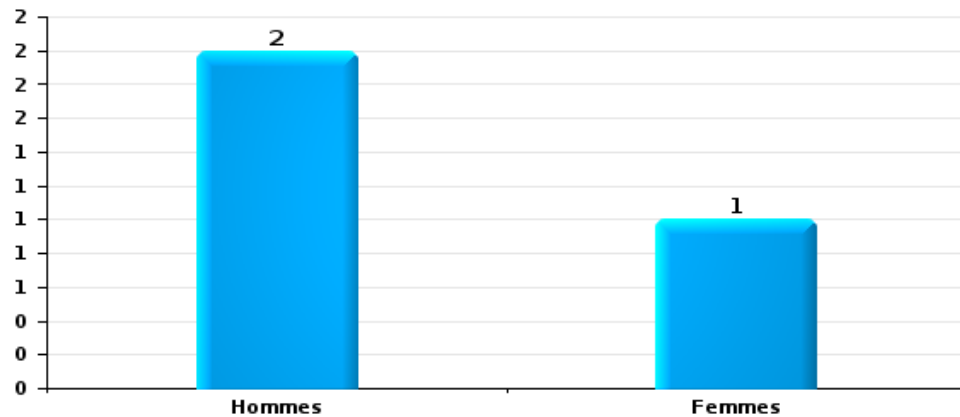
Drogues

Nombre de suspects-fait selon le sexe



Fraude

Nombre de suspects-fait selon le sexe





2.2. Nombre de suspects-fait selon le sexe des suspects identifiés (TOP 5 des figures criminelles)

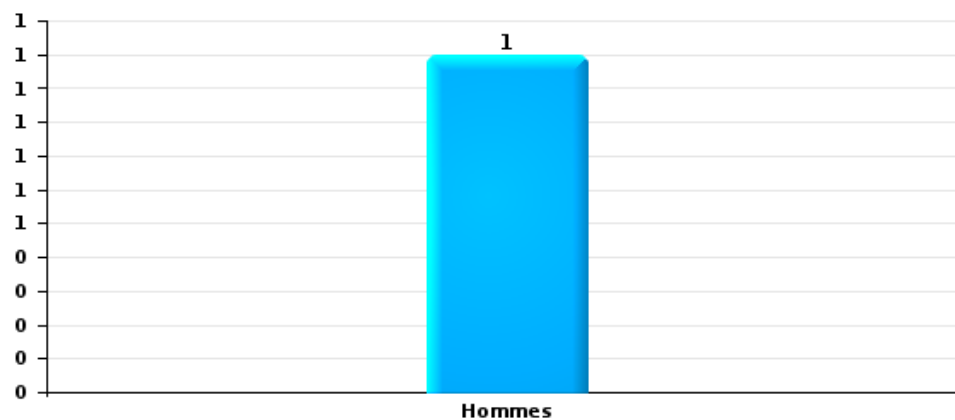
Lorsqu'un même suspect a commis plusieurs faits durant la période considérée, il est aussi comptabilisé plusieurs fois (voir également la note méthodologique)

Cerfontaine

2025

Vol de vélo

Nombre de suspects-fait selon le sexe





2.3. Nombre de suspects-fait selon l'âge des suspects identifiés (TOP 5 des catégories principales)

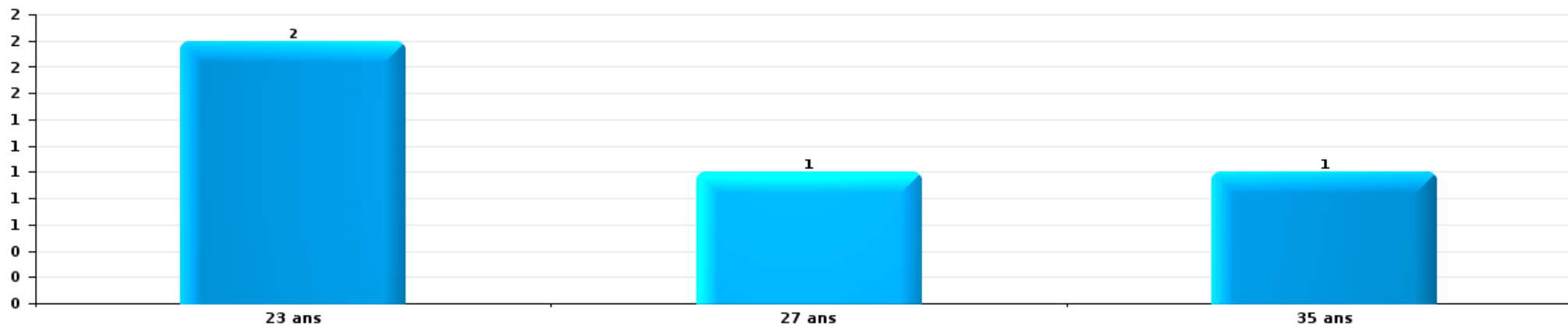
1) Lorsqu'un même suspect a commis plusieurs faits durant la période considérée, il est aussi comptabilisé plusieurs fois, qu'il ait le même âge ou non – 2) Les suspects au-dessous de 14 ans et à partir de 90 ans ne sont pas repris dans le tableau (voir également la note méthodologique)

Cerfontaine

2025

Vol et extorsion

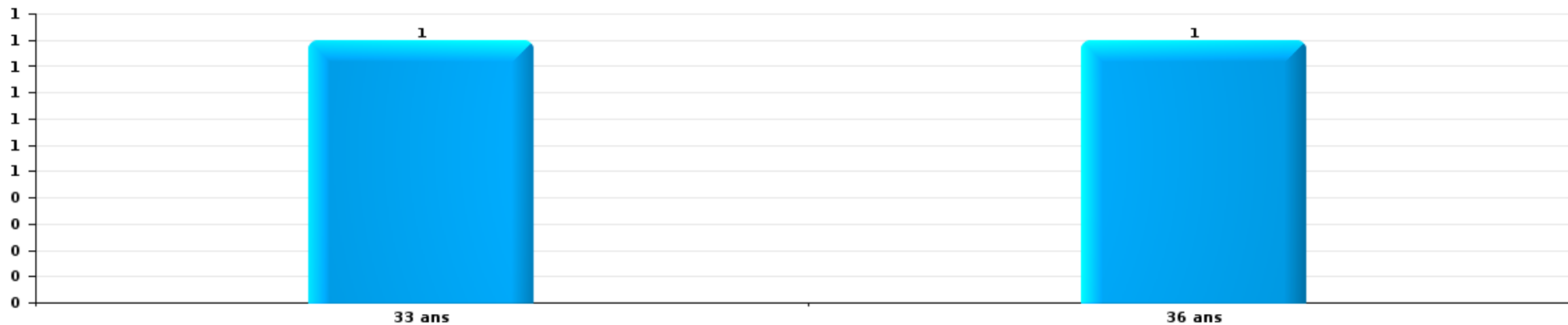
Nombre de suspects-fait par âge (chronologique)





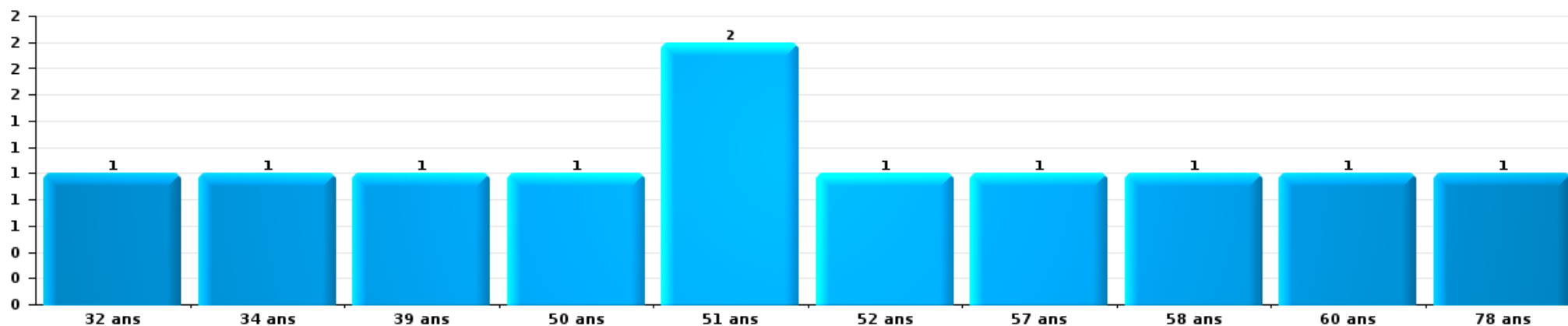
Dégradation de la propriété

Nombre de suspects-fait par âge (chronologique)



Infr. contre l'intégrité physique

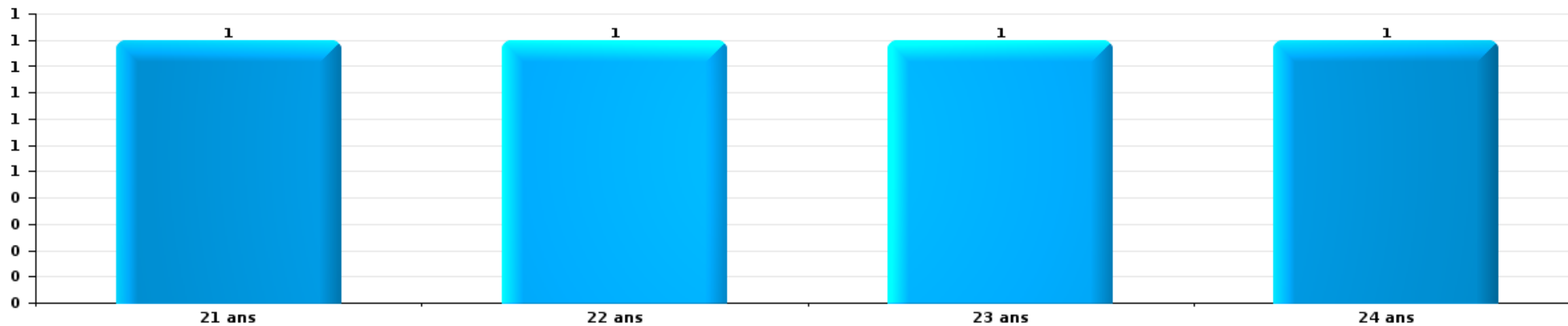
Nombre de suspects-fait par âge (chronologique)





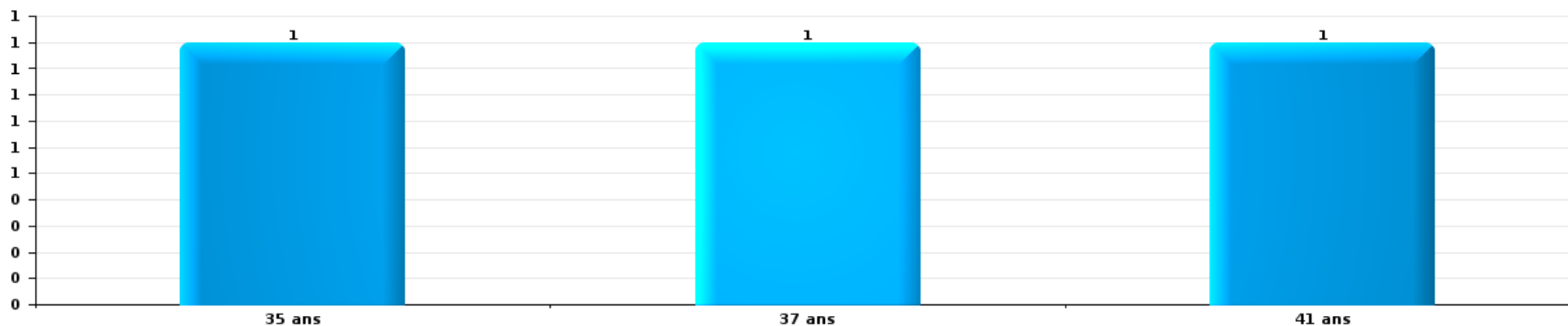
Drogues

Nombre de suspects-fait par âge (chronologique)



Fraude

Nombre de suspects-fait par âge (chronologique)





2.4. Nombre de suspects-fait selon l'âge des suspects identifiés (TOP 5 des figures criminelles)

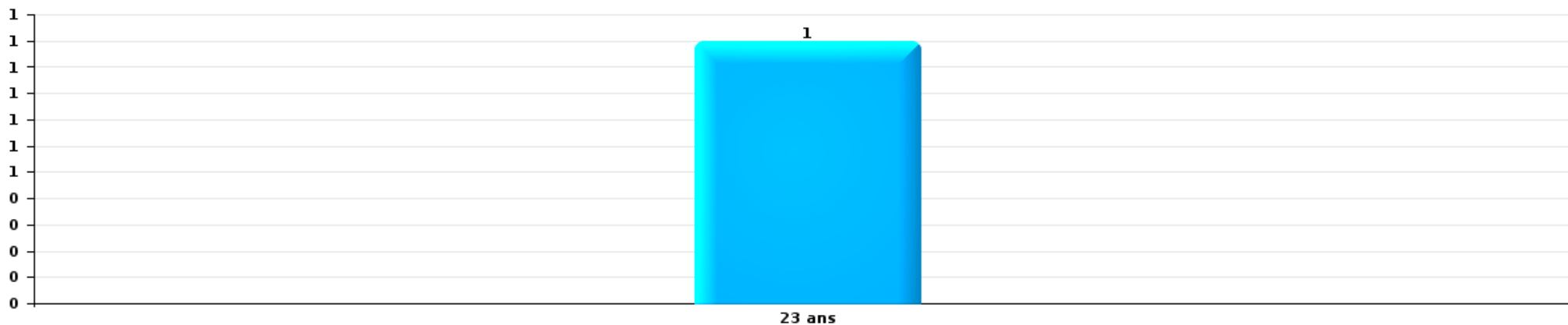
1) Lorsqu'un même suspect a commis plusieurs faits durant la période considérée, il est aussi comptabilisé plusieurs fois, qu'il ait le même âge ou non – 2) Les suspects au-dessous de 14 ans et à partir de 90 ans ne sont pas repris dans le tableau (voir également la note méthodologique)

Cerfontaine

2025

Vol de vélo

Nombre de suspects-fait par âge (chronologique)



STATISTIQUES POLICIERES DE CRIMINALITE

LIEU DE PERPETRATION: COMMUNE

Cerfontaine

***ANNEXE I: DETAIL PAR CATEGORIE DE DELIT
CODE PENAL***



Cerfontaine

Infraction Code pénal

Infr. contre l'intégrité physique

			2000	2015	2016	2017	2018	2019	2020	2021	2022	2023	2024	2025
Assassinat	Autres	Tent.					1							
		Sous-total					1							
Meurtre	Autres	Acc.		1				1						
		Tent.		2			2	1	1	1				
		Sous-total		3			2	2	1	1				
Torture et maltraitance	Non spécifié	Acc.									1			
		Sous-total									1			
Coups et/ou blessures vol. en sphère familiale	Entre partenaires ou ex-partenaires	Acc.	3	10	8	7	7	7	12	17	14	9	18	7
		Tent.		1										
	Lors d'un différend familial en général	Acc.	5											
	Par les parents envers un mineur	Acc.		3	2		1		1	2	2		5	3
	Envers les parents	Acc.	1	2	1	1	1	2	2	1		1		
	Envers d'autres ascendants directs ou collatéraux	Acc.	1	2	1	1				1	1			1
	Sous-total		10	18	12	9	9	9	16	21	16	10	24	10
Coups et/ou blessures vol. hors sphère familiale	Bagarres (=coups réciproques)	Acc.	3	2	1	3	7	2	3	6	3	9	7	2
	Coups envers fonctionnaire de police	Acc.		2	1						1			
	Envers un mineur par une pers. ayant autorité	Acc.				3	1		1	4	2			
	Envers un mineur qualité de l'auteur inconnue	Acc.			2	1	1			1				
	Envers pers. vulnérable (qualité auteur inconnue)	Acc.							1			1		
	Coups envers personnel autre service public	Acc.									1			
	Coups envers personnel institut d'enseignement	Acc.				1					1			
	Non spécifié	Acc.	12	20	8	15	7	11	11	11	13	14	13	4
	Sous-total		15	24	12	23	16	13	16	22	21	24	20	6
Abstention coupable		Acc.							1					
		Sous-total							1					
Autres infr. volontaires. c/ l'intégrité phys.	Privation de soins à enfant ou personne vulnérable	Acc.		1										
	Délaissement d'enfant ou personne vulnérable	Acc.			1						1			
	Entrave méchante à la circulation	Acc.	1		3	2	1	3	2	1	3	3	2	
	Voies de faits et violences légères	Acc.	3		6	1	2	1		1		3	2	
	Sous-total		4	1	10	3	3	4	2	2	4	6	4	
Infr. involontaires contre l'intégrité physique	Coups et/ou blessures involontaires	Acc.	1				1							
	Morsure de chien	Acc.	5				2		2	2	1			
		Sous-total	6				3		2	2	1			
		Total	35	46	34	35	34	28	38	48	43	40	48	16



Infr. contre la liberté individuelle

		2000	2015	2016	2017	2018	2019	2020	2021	2022	2023	2024	2025
Détention par un particulier	Acc.	1	2		1				1	1		1	
	Sous-total	1	2		1				1	1		1	
	Total	1	2		1				1	1		1	



Infr. contre les mœurs

			2000	2015	2016	2017	2018	2019	2020	2021	2022	2023	2024	2025
Viol n'ayant pas causé la mort	Victime < 10a	Acc.					2							
	Victime 10a - 14a	Acc.		1		1				1				
	Victime 14a - 16a	Acc.	1				1							
	Victime majeure	Acc.		1	1	1	1	1	1	2				
		Tent.							1					
	Sous-total		1	2	1	2	4	2	1	3				
Viol n'ayant pas causé la mort (nvCPS)	Victime < 16a	Acc.										1	1	1
	Victime majeure	Acc.									1	1		
	Sous-total										1	2	1	1
Attentat à la pudeur avec violence / menace	Victime < 16a	Acc.			1		1							
		Tent.			1									
	Victime majeure	Acc.		2										
	Sous-total		2	2		1								
Attentat à la pudeur sans violence / menace	Victime < 16a	Acc.	1	1	2	1	2	1	1					
	Victime 16a - 18a	Acc.							1		1			
	Victime âge inconnu	Acc.		1				1						
	Sous-total		1	2	2	1	2	2	2		1			
Attentat à la pudeur non spécifié		Acc.						1						
	Sous-total							1						
Atteinte intégrité sexuelle sans mort (nvCPS)	Victime < 16a	Acc.									1	1	1	1
	Victime 16a - 18a	Acc.											1	
	Victime majeure	Acc.										1	1	
	Sous-total										1	2	3	1
Pornographie enfantine	Distribution	Acc.		1	1	2	2			7	1			
	Non spécifié	Acc.		1										
	Sous-total			2	1	2	2			7	1			
Incitation à la débauche	Victime mineure	Acc.						2	1					
	Non spécifié	Acc.	1											
	Sous-total		1					2	1					
Outrage public aux bonnes mœurs	Actions (exhibitionnisme, etc.)	Acc.		1		1	2	1			1			
	Ecrits, images, objets	Acc.		1										
	Contenu pornographique extrême ou violent (nvCPS)	Acc.											1	
	Non spécifié	Acc.	1											
	Sous-total		1	1	1	2	1				1		1	
Voyeurisme	Observation/enregistrement de nudité ou intimité	Acc.			1					1				
		Acc.							1					
	Diffusion enregistrement nudité ou intimité	Tent.							1					
	Sous-total			1					2	1				



Infr. contre les mœurs

			2000	2015	2016	2017	2018	2019	2020	2021	2022	2023	2024	2025
Voyeurisme direct (nvCPS)	Victime 16a - 18a	Acc.										1		
	Victime majeure	Acc.										1		
		Sous-total										2		
Voyeurisme via moyen technique ou autre (nvCPS)	Victime majeure	Tent.										1		
		Sous-total										1		
Diffusion de contenu à caractère sexuel (nvCPS)	Victime majeure	Acc.									2	1		
		Sous-total									2	1		
Diffusion contenu sex. but méchant/lucrat. (nvCPS)	Victime 16a - 18a	Tent.												1
		Sous-total												1
Grooming (contact par ICT avec mineur < 16 ans)		Acc.				1								
		Sous-total				1								
Exploitation sexuelle mineurs-prostitution (nvCPS)	Incitation à la débauche/prostit. (nvCPS)	Acc.											1	1
		Sous-total											1	1
Images d'abus sexuels de mineurs (nvCPS)	Production/diffusion images abus sexuels (nvCPS)	Acc.										1	1	
		Sous-total										1	1	
		Total	4	7	9	6	11	10	6	11	7	9	7	4



Infr. contre autres valeurs morales et sentiments

			2000	2015	2016	2017	2018	2019	2020	2021	2022	2023	2024	2025
Harcèlement	Acc.		1	24	16	15	12	17	18	14	11	16	8	3
	Sous-total		1	24	16	15	12	17	18	14	11	16	8	3
Atteinte à l'honneur	Calomnie et diffamation	Acc.	3	4	3	2	4	1	2	5	3	4	1	1
	Déclaration calomnieuse	Acc.		1										
	Imputation calomnieuse	Acc.	1				1							
	Injures (Délit)	Acc.		1		3		2	1	3	3	3		
	Sous-total		4	6	3	5	5	3	3	8	6	7	1	1
Vie privée	Violation de domicile par un particulier	Acc.		2	2								1	
	Violation du secret des lettres	Acc.									2			
	Sous-total			2	2						2		1	
Tapage nocturne	Acc.					2	4	3	1	4	5	2		
	Sous-total					2	4	3	1	4	5	2		
Abus d'informations issues d'un dossier pénal	Acc.					1								
	Sous-total					1								
Abus faiblesses de personnes	Acc.			1										
	Sous-total			1										
Occupation bien d'autrui (squatter)	Pénétrer / occuper / séjourner (bien non habité)	Acc.							1					
	Sous-total								1					
	Total		5	33	21	23	21	23	23	26	24	25	10	4



Infr. relative au statut juridique de l'enfant

			2000	2015	2016	2017	2018	2019	2020	2021	2022	2023	2024	2025
Non-représentation d'enfants	Par les parents	Acc.		2	5	2	1		1	1	1	1		1
	Par une personne qui en a la charge	Acc.				1	1							
Sous-total				2	5	3	2		1	1	1	1		1
Total				2	5	3	2		1	1	1	1		1



Vol et extorsion

			2000	2015	2016	2017	2018	2019	2020	2021	2022	2023	2024	2025
Vol avec circ. aggr.	Avec violence	Acc.		1	1	2	1	2		1				
		Tent.				1						1		
	Sans violence	Acc.	74	39	45	40	42	29	25	8	18	16	11	9
		Tent.	25	11	17	4	35	16	9	6	12	7	6	6
	Sous-total		99	51	63	46	79	47	34	15	30	24	17	15
Vol sans circ. aggr.	Avec violence	Acc.		1	1		1						1	
	Sans violence, Vol à la tire	Acc.		1	2		3	1	2	1	4		2	
	Sans violence, Vol d'usage	Acc.		1								1		
	Sans violence, Vol domestique	Acc.	1	1				2	1					
	Sans violence	Acc.	40	53	61	56	41	32	28	18	28	20	31	10
	Tent.	1	1	2	1				1	1				
	Sous-total		42	58	66	57	45	35	32	20	32	21	34	10
Vol non spécifié	Acc.	16			1						1			
	Tent.	1												
	Sous-total		17		1						1			
Extorsion	Acc.	1		1		1				1			1	
	Tent.				1			1	2	1	1	1		1
	Sous-total		1	1	1	1	1	1	2	2	1	1	1	1
Fabrication de fausses clefs	Acc.									1				
	Sous-total									1				
Maraudage	Acc.	1												
	Sous-total		1											
	Total		160	110	131	104	125	83	68	38	64	46	52	26



Fraude

		2000	2015	2016	2017	2018	2019	2020	2021	2022	2023	2024	2025
Blanchiment d'argent	Acc.											1	
	Sous-total											1	
Recel	Recel simple	1	3			1		1			1		
	Non spécifié			1	1								
	Sous-total	1	3	1	1	1		1			1		
Grivèlerie	Carburant / lubrifiant		1	3	1			2	9				
	Boissons et aliments	1	1							1		1	1
	Sous-total	1	2	3	1			2	9	1		1	1
Détournement et destruction frauduleuse	Cel frauduleux	4	1	3	2					2			
	Tent.	1											
	D'objets saisis							2	1				
	Non spécifié	3											
Sous-total	8	1	3	2				2	1	2			
Escoquerie	Fraude par internet			5	4	3	3	11	8	19	15	13	7
	Tent.		1	1	2	1	2		1				
	Escoquerie sans internet		1	2	3	2		3	1		5		1
	Tent.				1	2	1	1					
	Non spécifié	2											
Sous-total	2	2	8	10	8	6	15	10	19	20	13	8	
Tromperie	Marchandises vendues / travail fourni			1									
	Sous-total			1									
Abus de confiance et infr. apparentées	Abus de confiance	1	1	2	5	3		5	2	5	3	2	3
	Tent.	1											
	Abus des faiblesses				1		1		1	1	1		
Sous-total	2	1	2	6	3	1	5	3	6	4	2	3	
Chèques sans provision	Acc.	2											
	Sous-total	2											
Total		16	9	18	20	12	7	25	23	28	25	17	12



Dégradation de la propriété

			2000	2015	2016	2017	2018	2019	2020	2021	2022	2023	2024	2025
Incendie volontaire	Dans lieu habité (de jour)	Acc.	1		1			1						
	Dans lieu habité (de nuit)	Acc.		1		1								
	Dans un autre lieu (de jour)	Acc.		1					1		7			
	Dans un autre lieu (de nuit)	Acc.	2	1	1		2	1	1		4	1	2	
	Dans un autre lieu (moment indéterminé)	Acc.	1			1					1			1
	Sous-total		4	3	2	2	2	2	2	1	11	1	3	
Incendie involontaire		Acc.		1		1	3	4	4	2	4	2	2	2
	Sous-total			1		1	3	4	4	2	4	2	2	2
Destruction, dénaturaton, dégradation	Avec circ. aggr.	Acc.	21	1					3			1	1	
	Destruction de biens agricoles	Acc.				1		1						
	Sous-total		21	1		1		1	3			1	1	
Vandalisme	Sur véhicules	Acc.	4	23	9	12	15	9	7	6	13	10	9	2
	Sur autres biens mobiliers	Acc.	11	6	3	11	6	2	1	3	3	3	2	1
	Graffitis	Acc.			1		2		1		2	7	1	
	Autres détériorations sur biens immobiliers	Acc.	11	12	7	13	5	7	6	3	6	13	7	5
	Dégradation de clôture	Acc.		5	3		3	3	2	3	2	2		
	Sous-total		26	46	23	36	31	21	17	15	26	35	19	8
	Total		51	51	25	40	36	28	26	18	41	39	25	10



Infr. contre la sécurité publique

			2000	2015	2016	2017	2018	2019	2020	2021	2022	2023	2024	2025
Association de malfaiteurs			Acc.				3							
			Sous-total				3							
Menaces	Menace d'attentat	Acc.							1					
	Verbales	Acc.	14	5	9	8	11	4	12	8	7	6	3	1
	Ecrites	Acc.	2	6	3	2	1	3	5	4	4	1	4	
	Par gestes, emblèmes	Acc.	4	3	2	8	3	11	8	8	3	6	3	2
	Alerte à la bombe	Acc.						1						2
	Non spécifié	Acc.	3								1		1	
			Sous-total	23	14	14	18	15	19	26	21	14	14	12
			Total	23	14	14	18	18	19	26	21	14	14	12



Infr. contre l'autorité publique

			2000	2015	2016	2017	2018	2019	2020	2021	2022	2023	2024	2025
Rébellion	Rébellion armée	Acc.					1			1				
	Rébellion non armée	Acc.		1	2		1			2	3	1		
	Non spécifié	Acc.										1		
		Sous-total			1	2	2				3	3	2	
Outrages		Acc.			1	1			1	2	2			
		Sous-total			1	1			1	2	2			
Autres infractions	Bris de scellés	Acc.						1		1				
		Sous-total						1		1				
			Total	1	3	1	2	1	1	6	5	2		



Infr. contre la foi publique

			2000	2015	2016	2017	2018	2019	2020	2021	2022	2023	2024	2025
Faux en écritures	Faux en écritures	Acc.		2	1	2	2	1	1	1			1	
	Usage de faux en écrit. et écrit. falsifiées	Acc.			2	3	2	1	1	1				
		Sous-total		2	3	5	4	2	2	2			1	
Usurpation	Immixtion dans fonctions publiques	Acc.				1		1						
	De nom	Acc.		4		1		2	2	2	1	1	1	1
		Sous-total		4		2		3	2	2	1	1	1	1
Contrefaçon / falsification	Contrefaçon	Acc.		1		2					1		1	
	Falsification	Acc.					1						1	
		Sous-total		1		2	1				1		2	
Fausses monnaies	Emission	Acc.					1							
	Autres	Acc.		1								1		
		Sous-total		1			1					1		
Faux en justice	Fausses déclarations	Acc.	1											
		Sous-total	1											
		Total	1	8	3	9	6	5	4	4	2	2	4	1



Cerfontaine

Infraction Code pénal

Infr. contre la famille

		2000	2015	2016	2017	2018	2019	2020	2021	2022	2023	2024	2025
Abandon de famille	Acc.	1											
	Sous-total	1											
Refus du droit aux relations personnelles	Acc.	21	3	14	32	10	8	6	11	7	23	10	2
	Sous-total	21	3	14	32	10	8	6	11	7	23	10	2
Non-acquittement pension alimentaire	Acc.	5	1	1	1								
	Sous-total	5	1	1	1								
	Total	27	4	15	33	10	8	6	11	7	23	10	2

Criminalité informatique

		2000	2015	2016	2017	2018	2019	2020	2021	2022	2023	2024	2025
Hacking	Acc.		3		1		1	3		2	2	2	
	Sous-total		3		1		1	3		2	2	2	
Faux en informatique	Acc.		3		1				1				1
	Sous-total		3		1				1				1
Fraude informatique	Acc.		1	14	1	11	6	7	3	18	15	26	12
	Tent.			1					1			1	1
	Sous-total		1	15	1	11	6	7	4	18	15	27	13
Sabotage	Acc.									1		1	
	Sous-total									1		1	
	Total		7	15	3	11	7	10	5	21	17	30	14

Exercice illégal de l'autorité publique

		2000	2015	2016	2017	2018	2019	2020	2021	2022	2023	2024	2025
Actes de l'état civil	Acc.	2											
	Sous-total	2											
	Total	2											



Traite des êtres humains

	2000	2015	2016	2017	2018	2019	2020	2021	2022	2023	2024	2025
Exploitation sexuelle Acc.					1							
Sous-total					1							
Total					1							

Contravention Code pénal

	2000	2015	2016	2017	2018	2019	2020	2021	2022	2023	2024	2025
Injures (Contravention) Acc.	2											
Sous-total	2											
Destruction d'animaux (Contravention) Acc.	2											
Sous-total	2											
Divagation d'animaux Acc.	1											
Sous-total	1											
Total	5											

STATISTIQUES POLICIERES DE CRIMINALITE

LIEU DE PERPETRATION: COMMUNE

Cerfontaine

***ANNEXE II: DETAIL PAR CATEGORIE DE DELIT
LOIS SPECIALES***



Cerfontaine

Infraction Lois spéciales

Drogues

			2000	2015	2016	2017	2018	2019	2020	2021	2022	2023	2024	2025
Détention	Acc.		6	11	13	12	41	7	6	11	18	5	5	4
	Sous-total		6	11	13	12	41	7	6	11	18	5	5	4
Usage	Usage individuel	Acc.	5											
	Faciliter l'usage	Acc.									1			
	Sous-total		5								1			
Importation et exportation	Acc.					1								
	Sous-total					1								
Fabrication	Acc.		1		2	2	2				2			
	Sous-total		1		2	2	2				2			
Commerce	Acc.			5		7				1	2	1		
	Sous-total			5		7				1	2	1		
Autres	Acc.												1	
	Sous-total												1	
	Total		12	11	20	14	51	7	6	12	23	6	6	4

Législation sur les étrangers

			2000	2015	2016	2017	2018	2019	2020	2021	2022	2023	2024	2025
Transmigration illégale	Mariages simulés/blancs sans récompense/contrainte	Acc.		1										
	Accès au territoire	Acc.											1	
	Séjour	Acc.			1	4	1	2	1	6				
	Inscription au registre des étrangers	Acc.					1							
	Sous-total			1	1	4	2	2	2	1	6		1	
Trafic d'êtres humains	Acc.					1								
	Sous-total					1								
	Total			1	1	5	2	2	2	1	6		1	



Environnement

			2000	2015	2016	2017	2018	2019	2020	2021	2022	2023	2024	2025
Déchets	Déchets par professionnel	Acc.										1		
	Déchets par particulier	Acc.		8	10	1	8	12	6	4	4	3	9	
	Déchets par personne indéterminée	Acc.	5											
	Déchets: permis/autorisation	Acc.											1	
	Sous-total		5	8	10	1	8	12	6	4	4	4	10	
Autres que déchets	Urbanisme	Acc.			1	1	2			1	1			1
	Pollution de l'eau	Acc.	3				1							
	Pollution du sol	Acc.							1					
	Non spécifié	Acc.											1	
	Autres nuisances en matière d'environnement	Acc.	2					1						
	Sous-total		5	1	1	3	1	1	1	1	1	1	1	1
Biodiversité / Faune et flore	Bien-être animal	Acc.	4	1	1		4	1	1	3	1			1
	Permis / autorisation animaux	Acc.			1									
	Destruction d'animaux	Acc.	1		1				1					
		Tent.		1								1		
	Sous-total		5	2	3	4	1	2	3	2	2	1	1	
	Total		15	10	14	2	15	14	9	8	7	4	12	1



Armes et explosifs

			2000	2015	2016	2017	2018	2019	2020	2021	2022	2023	2024	2025
Détention illégale	Arme à feu	Acc.		4	20	3	6	4	2	3	10	7	7	2
	Arme blanche ou non à feu	Acc.			1	1	1	2		2	2	2	2	
	Munition	Acc.			6	2	1		2	1			2	
	Non spécifié	Acc.	1					1						
		Sous-total	1	4	27	6	8	7	4	6	12	9	11	2
Port / transport illégal	Arme à feu	Acc.		2	1						1			
	Arme blanche ou non à feu	Acc.		4	1		3	1		2	1	1		1
	Non spécifié	Acc.	1											
		Sous-total	1	6	2		3	1		2	2	1		1
Commerce illégal	Arme à feu	Acc.		1										
	Munition	Acc.			1									
		Sous-total		1	1									
Explosifs		Acc.								1				
		Sous-total								1				
Autre	Documents	Acc.		1										
	Non spécifié	Acc.	1											
		Sous-total	1	1										
		Total	3	12	30	6	11	8	4	9	14	10	11	3

Protection de la personne

			2000	2015	2016	2017	2018	2019	2020	2021	2022	2023	2024	2025
Discrimination	Racisme et xénophobie	Acc.		1						1				
	Fondée sur son orientation sexuelle (homophobie)	Acc.								1				
	Autre discrimination	Acc.								1				
		Sous-total		1						3				
Protection de la vie privée		Acc.	1			1								
		Sous-total	1			1								
Caméras de surveillance		Acc.									1			
		Sous-total									1			
Droit à l'image		Acc.			1				1	1				
		Sous-total			1				1	1				
Autres		Acc.	1											
		Sous-total	1											
		Total	2	1	1	1			1	4	1			





Cerfontaine

Infraction Lois spéciales

Hormones et dopage

		2000	2015	2016	2017	2018	2019	2020	2021	2022	2023	2024	2025
Détention	Acc.		1										
	Sous-total:		1										
	Total:		1										

Protection de la jeunesse

		2000	2015	2016	2017	2018	2019	2020	2021	2022	2023	2024	2025
Législation sur la protection de la jeunesse	Acc.		10	8	3	6	7	7	10	6	5	11	3
	Sous-total:		10	8	3	6	7	7	10	6	5	11	3
Non spécifié	Acc.		1										
	Sous-total:		1										
	Total:		11	8	3	6	7	7	10	6	5	11	3

Code pénal social

		2000	2015	2016	2017	2018	2019	2020	2021	2022	2023	2024	2025
Harcèlement au travail	Acc.		1										
	Sous-total:		1										
Fraude sociale aux cotisations (travail au noir)	Acc.				1				1	1	1		
	Sous-total:				1				1	1	1		
Infr. contre foi publique en droit pénal social	Acc.		3	1	3	2	3			1		1	
	Sous-total:		3	1	3	2	3			1		1	
Escroquerie en droit pénal social	Acc.						1						
	Sous-total:						1						
Autres	Acc.								1				
	Sous-total:								1				
	Total:		4	1	4	2	4		2	2	1	1	



Ivresse et alcool

		2000	2015	2016	2017	2018	2019	2020	2021	2022	2023	2024	2025
Ivresse publique	Acc.	1	1	1	2	1	2	3	3	3	5	4	1
	Sous-total:	1	1	1	2	1	2	3	3	3	5	4	1
Autres	Acc.	1											
	Sous-total:	1											
	Total:	2	1	1	2	1	2	3	3	3	5	4	1

Registre de population

		2000	2015	2016	2017	2018	2019	2020	2021	2022	2023	2024	2025
	Acc.		2	3	7	9	9	3	9	13	8	3	1
	Sous-total:		2	3	7	9	9	3	9	13	8	3	1
	Total:		2	3	7	9	9	3	9	13	8	3	1

Carte d'identité

		2000	2015	2016	2017	2018	2019	2020	2021	2022	2023	2024	2025
Pas en possession	Acc.	1		1									
	Sous-total:	1		1									
	Total:	1		1									

Santé publique

		2000	2015	2016	2017	2018	2019	2020	2021	2022	2023	2024	2025
Politique de la santé	Acc.							4					
	Sous-total:							4					
Refus ou négligence respect mesures	Acc.							26	17	1			
	Sous-total:							26	17	1			
Autres	Acc.	1						9					
	Sous-total:	1						9					
	Total:	1						39	17	1			



Travail

		2000	2015	2016	2017	2018	2019	2020	2021	2022	2023	2024	2025
Fraude sociale aux cotisations (travail au noir)	Acc.		1		1				1				
	Sous-total:		1		1				1				
Accès à l'exercice d'une profession	Acc.								1				
	Sous-total:								1				
Tourisme et hôtellerie	Acc.								1				
	Sous-total:								1				
	Total:		1		1				3				

Protection des revenus publics

		2000	2015	2016	2017	2018	2019	2020	2021	2022	2023	2024	2025
Douane et accises	Acc.				1								
	Sous-total:				1								
Taxe de circulation / TMC	Acc.						1						
	Sous-total:						1						
	Total:				1		1						

Législation économique

		2000	2015	2016	2017	2018	2019	2020	2021	2022	2023	2024	2025
Sociétés	Acc.			1									
	Sous-total:			1									
Instruments financiers	Acc.			1									
	Sous-total:			1									
	Total:			2									



Pratiques commerciales

		2000	2015	2016	2017	2018	2019	2020	2021	2022	2023	2024	2025
Registre de commerce	Acc.		1		1								
	Sous-total:		1		1								
Autres	Acc.	1	1			1	1	1	3				
	Sous-total:	1	1			1	1	1	3				
	Total:	1	2		1	1	1	1	3				

Autres lois spéciales

		2000	2015	2016	2017	2018	2019	2020	2021	2022	2023	2024	2025
Transport	Acc.			1	2				1				
	Sous-total:			1	2				1				
Moyens de communications électroniques	Acc.							1	1		1		
	Sous-total:							1	1		1		
Autres	Acc.	5					1						
	Sous-total:	5					1						
	Total:	5		1	2		1	1	2		1		

STATISTIQUES POLICIERES DE CRIMINALITE

LIEU DE PERPETRATION: COMMUNE

Cerfontaine

***ANNEXE III: DETAIL
FIGURES CRIMINELLES / PHENOMENES***



Cerfontaine

FC Vol moyen de transport

		2000	2015	2016	2017	2018	2019	2020	2021	2022	2023	2024	2025
Vol de voiture	Acc.	8	1	7	5	2	2	3	3	1	4	2	1
	Tent.	6		2		2		1					
	Total	14	1	9	5	4	2	4	3	1	4	2	1
Vol de moto	Acc.	2											2
	Tent.									1			
	Total	2								1			2
Carjacking	Acc.			1					1			1	
	Total			1					1			1	
Vol dans les garages	Acc.		1	1	1	1	1	2					
	Total		1	1	1	1	1	2					
Vol de vélomoteur	Acc.	5	1	2	1		1				1	1	
	Total	5	1	2	1		1				1	1	
Vol de vélo	Acc.	1	3	5	1	2	3	1		1			2
	Total	1	3	5	1	2	3	1		1			2



FC Cambriolage

		2000	2015	2016	2017	2018	2019	2020	2021	2022	2023	2024	2025
Cambriolage dans habitation	Acc.	16	16	18	17	16	16	14	2	9	4	5	3
	Tent.	5	4	8	4	11	11	7	4	9	6	5	5
	Total	21	20	26	21	27	27	21	6	18	10	10	8
Cambriolage ds entreprise ou commerce	Acc.	11	2	2	3	1	1	1			1		
	Tent.	4	1	1		1			1	1		1	
	Total	15	3	3	3	2	1	1	1	1	1	1	
Cambriolage ds service public ou bâtiment administ	Acc.	3	2	5	5	3		1		2		3	
	Tent.		2	4		1				1			
	Total	3	4	9	5	4		1		3		3	
Cambriolage dans bâtiment (total)	Acc.	30	20	25	25	20	17	16	2	11	5	8	3
	Tent.	8	7	13	4	13	11	7	5	11	6	6	5
	Total	38	27	38	29	33	28	23	7	22	11	14	8



FC Vol autre

		2000	2015	2016	2017	2018	2019	2020	2021	2022	2023	2024	2025
Vol à main armée	Acc.		1	1		1							
	Total		1	1		1							
Vol avec violence sans arme	Acc.	1	2	2	2	2	2		1			1	
	Tent.				1	1		2	1	1	2		1
	Total	1	2	2	3	3	2	2	2	1	2	1	1
Vol dans ou sur un véhicule	Acc.	34	15	8	11	11	12	5	4	1	12	6	1
	Tent.		3			2	5	1	1		1		
	Total	34	18	8	11	13	17	6	5	1	13	6	1
Vol d'armes et explosifs	Acc.	3	1	1		1	2					1	
	Total	3	1	1		1	2					1	
Vol à l'arraché	Acc.	2			2	1	1						
	Total	2			2	1	1						
Vol à la tire	Acc.	1	1	2		3	2	2	1	4		2	
	Total	1	1	2		3	2	2	1	4		2	
Vol à l'étalage	Acc.			3	4	1		2		1			1
	Total			3	4	1		2		1			1
Vol par ruse	Acc.		2	1							1	1	
	Tent.												1
	Total		2	1							1	1	1
Vol de métaux	Acc.		4	1	3	2	1		1			2	
	Total		4	1	3	2	1		1			2	
Vol sur les chantiers	Acc.	6	1				1			1	3	1	
	Tent.	1											
	Total	7	1				1			1	3	1	
Vol d'animaux	Acc.		1	2	1	1				1			
	Total		1	2	1	1				1			



Criminalité ICT

		2000	2015	2016	2017	2018	2019	2020	2021	2022	2023	2024	2025
Fraude de cartes de paiements	Acc.			8		1	1		1	2	1	5	1
	Tent.												1
	Total			8		1	1		1	2	1	5	2
Phishing	Acc.						1			1	3	11	5
	Tent.											1	
	Total						1			1	3	12	5
Ransomware	Acc.											3	
	Total											3	

FC Autre

		2000	2015	2016	2017	2018	2019	2020	2021	2022	2023	2024	2025
Violence contre les métiers d'intérêt général	Acc.		2	1	2	1			2	3			
	Total		2	1	2	1			2	3			
Viol collectif	Acc.	1											1
	Total	1											1
Graffiti	Acc.			1		2		1		2	7	1	
	Total			1		2		1		2	7	1	
Dégradation de voiture	Acc.	6	22	7	11	16	9	6	7	13	9	8	2
	Total	6	22	7	11	16	9	6	7	13	9	8	2



PH Violence intrafamiliale (VIF)

		2000	2015	2016	2017	2018	2019	2020	2021	2022	2023	2024	2025
VIF: physique, dans le couple	Acc.	3	12	8	8	8	7	13	17	15	9	19	8
	Tent.		1										
	Total	3	13	8	8	8	7	13	17	15	9	19	8
VIF: physique, envers des descendants	Acc.		3	2	2	2		1	3	5		6	3
	Total		3	2	2	2		1	3	5		6	3
VIF: physique, envers d'autres membres	Acc.	7	7	2	3	2	2	4	5		4	3	1
	Total	7	7	2	3	2	2	4	5		4	3	1
VIF: sexuelle, dans le couple	Acc.									2			
	Total									2			
VIF: sexuelle, envers des descendants	Acc.	1	1	2	1	1		1					
	Total	1	1	2	1	1		1					
VIF: psychique, dans le couple	Acc.	21	8	23	36	11	9	8	16	11	27	12	3
	Total	21	8	23	36	11	9	8	16	11	27	12	3
VIF: psychique, envers des descendants	Acc.		1	1		1		1	1	1	5	5	
	Total		1	1		1		1	1	1	5	5	
VIF: psychique, envers d'autres membres	Acc.		1	2		1	1	1		1	1		
	Total		1	2		1	1	1		1	1		
VIF: économique, dans le couple	Acc.		2	2						1	2	2	
	Total		2	2						1	2	2	
VIF: économique, envers d'autres membres	Acc.	5	2	3	2		1		1		1	1	
	Total	5	2	3	2		1		1		1	1	

PH Hormones et dopage

		2000	2015	2016	2017	2018	2019	2020	2021	2022	2023	2024	2025
Dopage humain	Acc.		1										
	Tent.						1						
	Total		1				1						



PH Drogues

		2000	2015	2016	2017	2018	2019	2020	2021	2022	2023	2024	2025
Production de cannabis (culture)	Acc.	1		1	2	1				1			
	Total	1		1	2	1				1			

PH Trafic d'armes

		2000	2015	2016	2017	2018	2019	2020	2021	2022	2023	2024	2025
Commerce et production d'arme à feu et mun.	Acc.		1	1									
	Total		1	1									

PH Traite des êtres humains

		2000	2015	2016	2017	2018	2019	2020	2021	2022	2023	2024	2025
TEH - exploitation sexuelle	Acc.					1						1	1
	Total					1						1	1

PH Violence dans l'espace public

		2000	2015	2016	2017	2018	2019	2020	2021	2022	2023	2024	2025
Violence physique (voie publique)	Acc.	5	13	12	10	12	7	7	10	11	15	11	
	Tent.		2			1	1	1					
	Total	5	15	12	10	13	8	8	10	11	15	11	
Violence physique (autre endroit public)	Acc.		1		1	1		1	1	3	1	1	1
	Tent.					1							
	Total		1		1	2		1	1	3	1	1	1
Violence physique (endroit accessible au public)	Acc.	7	7	3	3	6	4	3	3	5	3	5	2
	Total	7	7	3	3	6	4	3	3	5	3	5	2
Violence sexuelle (voie publique)	Acc.		3			2	2				1	1	1
	Total		3			2	2				1	1	1
Violence sexuelle (autre endroit public)	Acc.		1										
	Tent.			1									
	Total		1	1									
Violence sexuelle (endroit accessible au public)	Acc.	1			2	1					1	1	
	Total	1			2	1					1	1	



PH Violence dans l'espace public

		2000	2015	2016	2017	2018	2019	2020	2021	2022	2023	2024	2025
Violence psychique (voie publique)	Acc.	12	16	7	8	11	8	12	12	11	10	6	3
	Total	12	16	7	8	11	8	12	12	11	10	6	3
Violence psychique (autre endroit public)	Acc.	2			1		1	1		1	1	1	
	Total	2			1		1	1		1	1	1	
Violence psychique (endroit accessible au public)	Acc.	5	2	3	1	6	4	5	4	6	2	4	
	Total	5	2	3	1	6	4	5	4	6	2	4	
Vol à main armée (voie publique)	Acc.		1	1		1							
	Total		1	1		1							
Vol avec violence sans arme (voie publique)	Acc.		1		1							1	
	Total		1		1							1	
Vol avec violence sans arme (autre endroit public)	Acc.			1			1						
	Total			1			1						
Vol avec violence sans arme (endr. acces. au pub.)	Acc.	1	1		1		1		1				
	Tent.										1		
	Total	1	1		1		1		1		1		

PH Autre

		2000	2015	2016	2017	2018	2019	2020	2021	2022	2023	2024	2025
Faux policiers	Acc.			1									
	Total			1									
Terrorisme, extrémisme et radicalisme	Acc.							1					
	Total							1					
Cyberharcèlement	Acc.		4	1	5	3	2	7	10	2	3	7	1
	Total		4	1	5	3	2	7	10	2	3	7	1
Fraude à l'identité	Acc.		4	1	1		3	2	3	2	2	3	3
	Tent.						1						
	Total		4	1	1		4	2	3	2	2	3	3



STATISTIQUES POLICIERES DE CRIMINALITE

LIEU DE PERPETRATION: COMMUNE

Cerfontaine

***ANNEXE IV: FAITS ENREGISTRES
NON CRIMINELS***



Cerfontaine

Faits non criminels

Maladies / Décès / Disparition

	2000	2015	2016	2017	2018	2019	2020	2021	2022	2023	2024	2025
Suicide	1	3	5	2	3	4	3	8	8	4	6	1
Personne malade		1		3	1		1	1	2	1	1	1
Décès suspect				1								
Décès naturel	3	1				2	2		2			2
Disparition (personne disparue)	1			2		3	2		2		1	
Accident (sauf roulage)			1		1		1	5				2
Total	5	5	6	8	5	9	9	14	14	5	8	6

Appels

	2000	2015	2016	2017	2018	2019	2020	2021	2022	2023	2024	2025
Appels	1							1			1	
Total	1							1			1	

Problèmes sociaux

	2000	2015	2016	2017	2018	2019	2020	2021	2022	2023	2024	2025
Différends familiaux	17	8	7	5	2	2	5	4	3	1	3	1
Différend (pas de coups)	6	7	6	5	2	1	2	3	3	6	4	2
Affaire civile	9	3	3	2				2		3		
Protection de la jeunesse	7	2	2	5	2		5	2	2			
Autres	7	1		1					1			
Total	46	21	18	18	6	3	12	11	9	10	7	3

Catastrophes

	2000	2015	2016	2017	2018	2019	2020	2021	2022	2023	2024	2025
Dégâts tempête						1						
Total						1						



Ordre public

	2000	2015	2016	2017	2018	2019	2020	2021	2022	2023	2024	2025
Troubles		2		2	1	1	1		1	2		
Total		2		2	1	1	1		1	2		

Agissements suspects

	2000	2015	2016	2017	2018	2019	2020	2021	2022	2023	2024	2025
	8	1	2	2	1	1	2	1	1			1
Total	8	1	2	2	1	1	2	1	1			1

Objets trouvés

	2000	2015	2016	2017	2018	2019	2020	2021	2022	2023	2024	2025
		3	1		1			3		1	1	3
Total		3	1		1			3		1	1	3

Objets perdus

	2000	2015	2016	2017	2018	2019	2020	2021	2022	2023	2024	2025
	9	82	66	87	92	68	67	56	63	74	80	31
Total	9	82	66	87	92	68	67	56	63	74	80	31

Autres non-infractions

	2000	2015	2016	2017	2018	2019	2020	2021	2022	2023	2024	2025
Non-respect des conditions									1			2
Procès-verbal d'information	9		3				2	2	1	4		2
Notification			3	1	3	1	2			2	1	2
Demande signalement surveillance électronique										2	6	
Fonction de contrôle armes	1					3			2	5	5	2
Autres non infractions	4											
Total	14		6	1	3	4	4	2	4	13	12	8

