

STATISTIQUES POLICIERES DE CRIMINALITE

LIEU DE PERPETRATION: COMMUNE

Bièvre

2000 - 1er Semestre 2025

Police fédérale - DGRIDRIIBIPOL

STATISTIQUES POLICIERES DE CRIMINALITE

LIEU DE PERPETRATION: COMMUNE

Bièvre

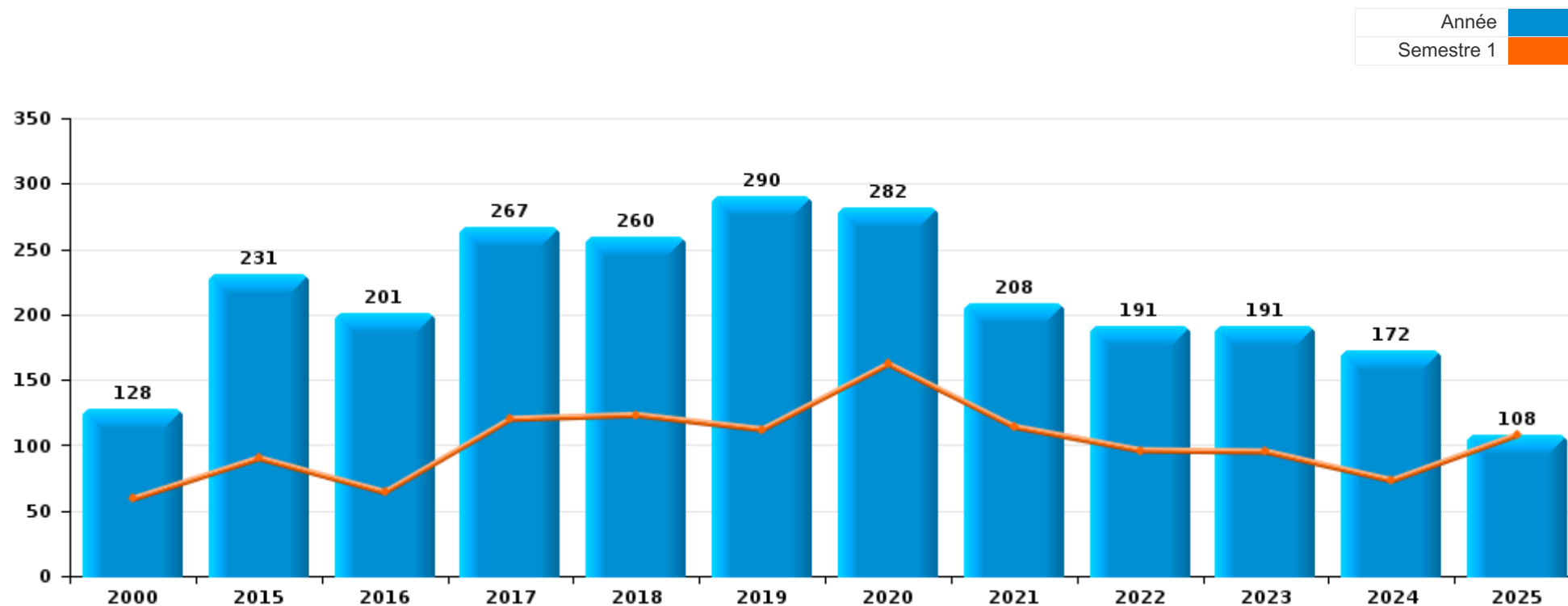
PARTIE I : INFRACTIONS JUDICIAIRES

CRIMINALITE ENREGISTREE COMMISE AU NIVEAU DE LA COMMUNE



Bièvre

	2000	2015	2016	2017	2018	2019	2020	2021	2022	2023	2024	2025
Nombre total des délits	128	231	201	267	260	290	282	208	191	191	172	108



FPF/DGR/DRI/BIPOL - Statistiques policières de criminalité (date de clôture: 31/10/2025)

Les données pour les années 2001 jusqu'à 2014 ne sont plus publiées mais restent disponibles sur demande auprès du service BIPOL.

Les données pour 2025 ne concernent que le 1er semestre.



Bièvre

	2000	2015	2016	2017	2018	2019	2020	2021	2022	2023	2024	2025
Vol et extorsion	48	57	58	54	58	70	36	27	36	45	29	18
Dégradation de la propriété	8	40	28	44	32	45	38	27	17	21	16	9
Infr. contre l'intégrité physique	12	29	17	43	22	32	37	24	17	25	20	12
Fraude	11	22	14	19	23	14	21	25	30	26	24	15
Infr. contre autres valeurs morales et sentiments	6	15	21	19	30	25	29	20	23	22	18	10
Infr. contre la sécurité publique	17	21	12	28	18	15	21	11	23	15	16	10
Armes et explosifs	1	3	5	6	22	32	11	7	5	3	3	4
Drogues	3	2	4	3	7	15	14	9	7	3	5	2
Environnement	6	6	6	7	13	10	7	4	5	3	3	3
Criminalité informatique		20		1	1	3	2	2	10	9	11	6
Infr. contre la famille	2	2	5	7	5	4	15	4			4	2
Infr. contre les mœurs	4	1	9	4	7	5	4	6	3	3	2	2
Protection de la jeunesse			4	4	3	6	6	5	5	4	9	1
Infr. contre la foi publique	3	8	5	6	3	2	3	6	3	3	2	2
Santé publique							29	12				
Registre de population		1	6	6	5	4	2	6	4	2	1	2
Infr. contre l'autorité publique	1	1	1	4	3	3	3	5		1	2	3
Code pénal social			3	5	2			1		3	1	3
Protection de la personne	1			1	1		1	2	1	1	1	4
Ivresse et alcool		1	1		1	1	2	1	1			4
Infr. relative au statut juridique de l'enfant					3	3						
Exercice illégal de l'autorité publique	2							1	1			
Infr. contre la liberté individuelle			1			1				2		
Législation sur les étrangers		1		2	1							
Travail				2				1				
Autres infractions Code pénal			1				1					
Contravention Code pénal	2											
Pratiques commerciales	1							1				
Autres lois spéciales				1								
Code pénal militaire et milice											1	
Infr. contre la Sécurité de l'Etat		1										
Protection des revenus publics								1				
Traite des êtres humains				1								
Sous-total	128	231	201	267	260	290	282	208	191	191	172	108
Contravention règlement policier local		4	5	15	26	31	18	19	23	23	20	11
Sous-total		4	5	15	26	31	18	19	23	23	20	11
Total	128	235	206	282	286	321	300	227	214	214	192	119

FPF/DGR/DR1/BIPOL - Statistiques policières de criminalité (date de clôture: 31/10/2025)

Les données pour les années 2001 jusqu'à 2014 ne sont plus publiées mais restent disponibles sur demande auprès du service BIPOL.

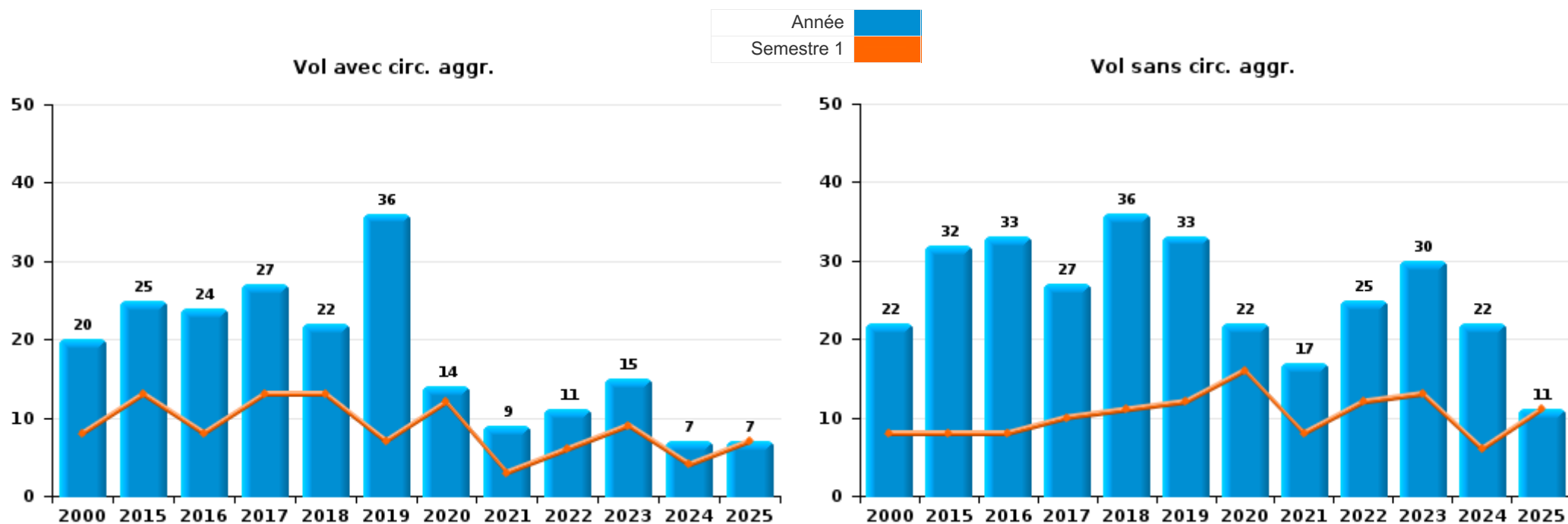
Les données pour 2025 ne concernent que le 1er semestre.



I.1. Catégorie des infractions : Vol et extorsion (top 5 des infractions au niveau national 2024)

Bièvre

	2000	2015	2016	2017	2018	2019	2020	2021	2022	2023	2024	2025
Vol sans circ. aggr.	22	32	33	27	36	33	22	17	25	30	22	11
Vol avec circ. aggr.	20	25	24	27	22	36	14	9	11	15	7	7
Vol non spécifié	6					1		1				
Extorsion			1									
Total	48	57	58	54	58	70	36	27	36	45	29	18





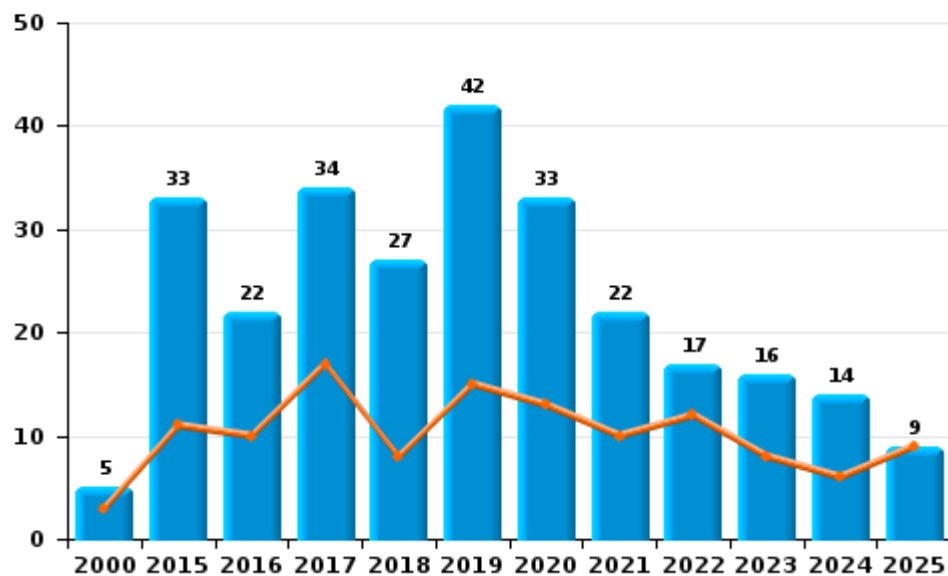
I.2. Catégorie des infractions : Dégradation de la propriété (top 5 des infractions au niveau national 2024)

Bièvre

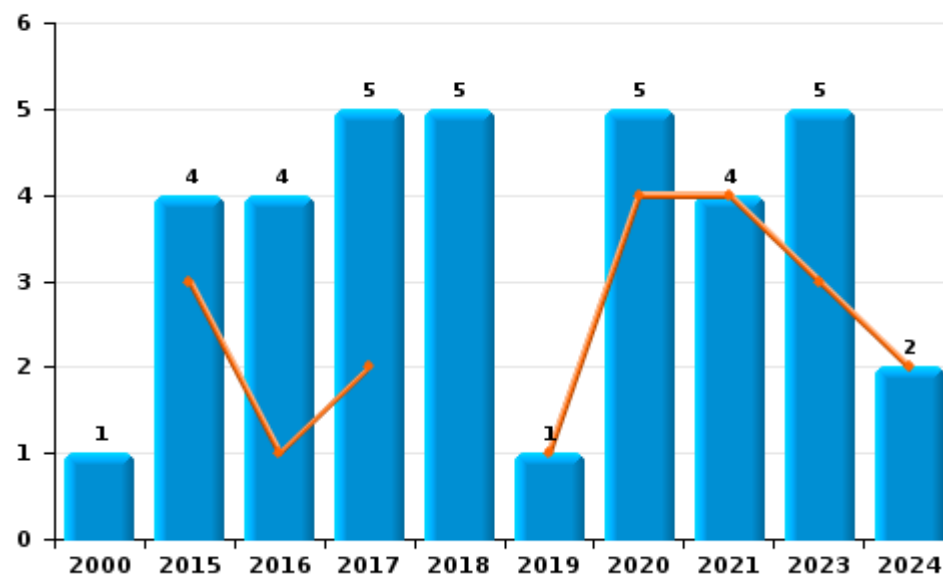
	2000	2015	2016	2017	2018	2019	2020	2021	2022	2023	2024	2025
Vandalisme	5	33	22	34	27	42	33	22	17	16	14	9
Incendie volontaire		4	2	5	5		3	2		2		
Destruction, dénaturation, dégradation	2	3	2	5		2		1				
Incendie involontaire	1		2			1	2	2		3	2	
Total	8	40	28	44	32	45	38	27	17	21	16	9

Année ■
Semestre 1 ■

Vandalisme



Incendie

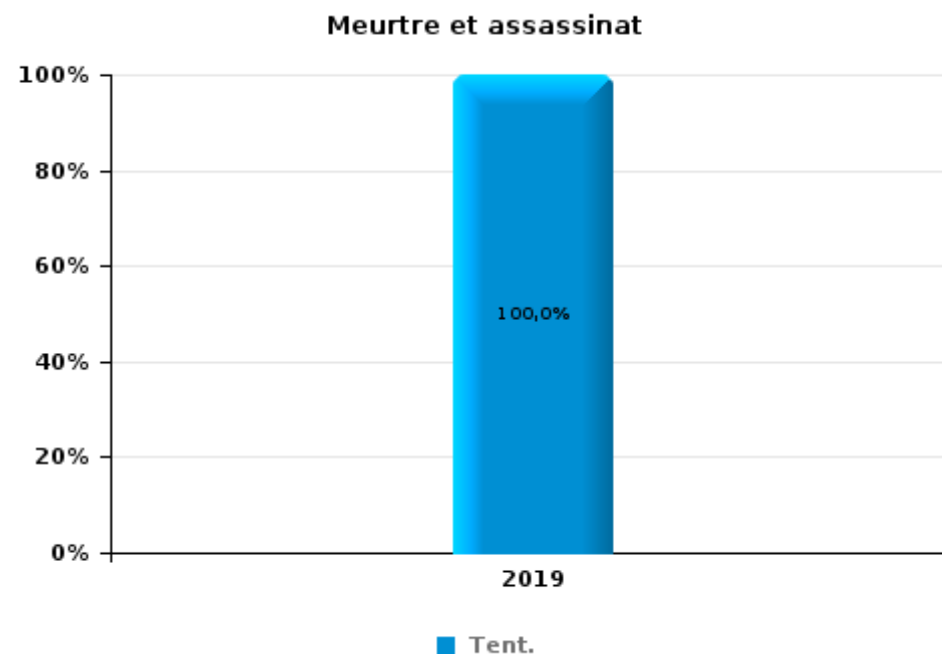
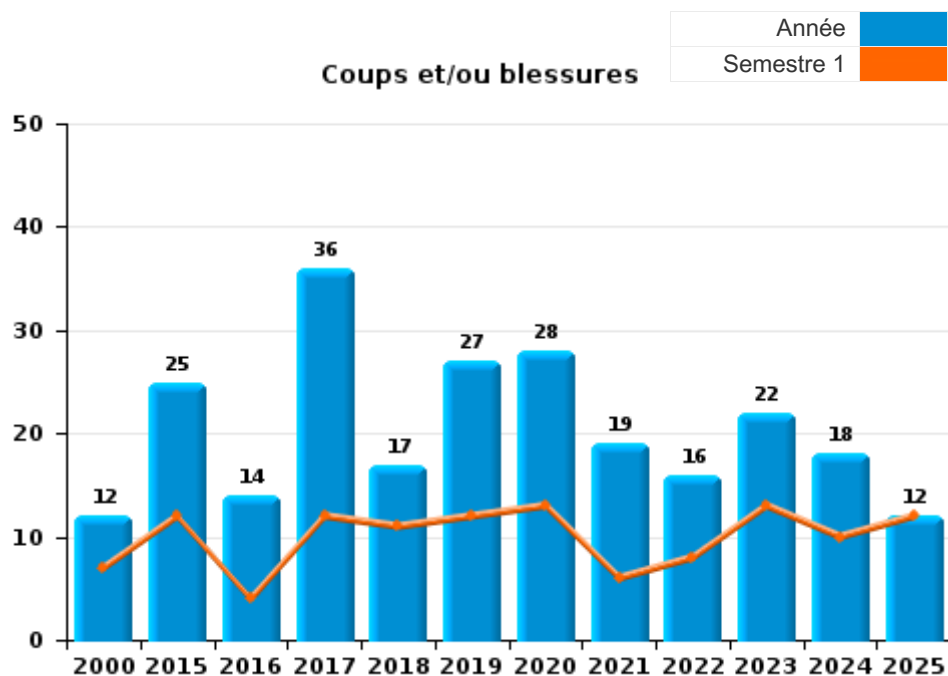




I.3. Catégorie des infractions : Infr. contre l'intégrité physique (top 5 des infractions au niveau national 2024)

Bièvre

	2000	2015	2016	2017	2018	2019	2020	2021	2022	2023	2024	2025
Coups et/ou blessures	12	25	14	36	17	27	28	19	16	22	18	12
Autres		4	3	7	5	4	9	5	1	3	2	
Meurtre et assassinat						1						
Total	12	29	17	43	22	32	37	24	17	25	20	12





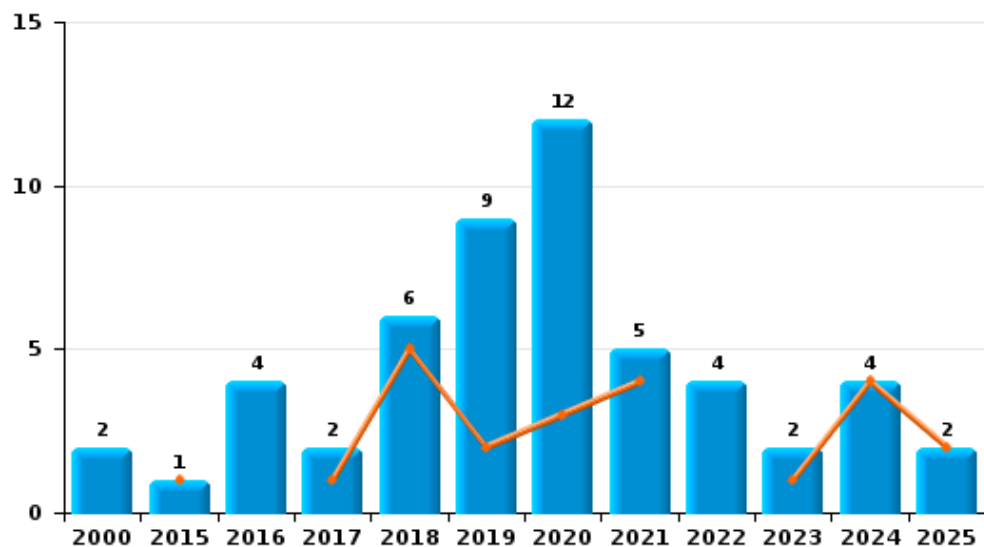
I.4. Catégorie des infractions : Drogues (top 5 des infractions au niveau national 2024)

Bièvre

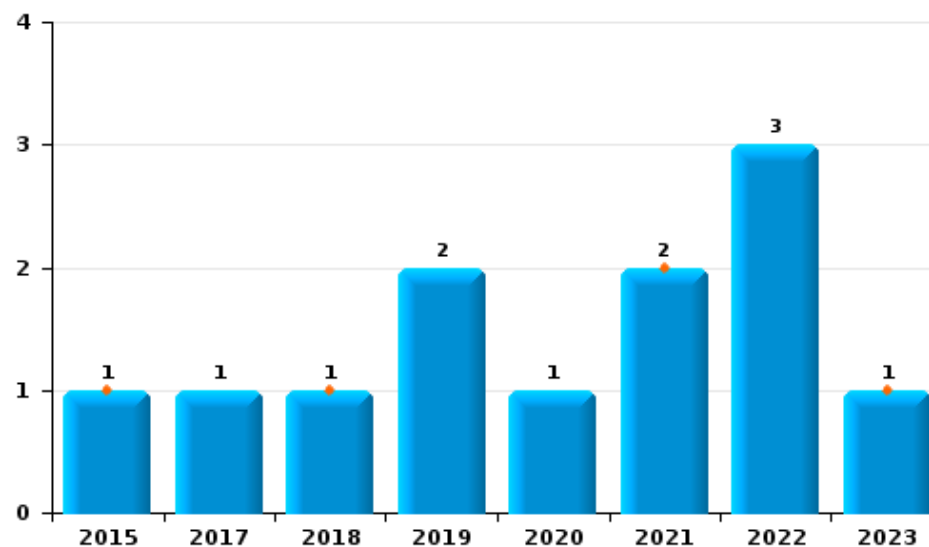
	2000	2015	2016	2017	2018	2019	2020	2021	2022	2023	2024	2025
Détention	2	1	4	2	6	9	12	5	4	2	4	2
Commerce		1		1	1	2	1	2	3	1		
Fabrication						3	1	1			1	
Autres						1						
Importation et exportation								1				
Usage	1											
Total	3	2	4	3	7	15	14	9	7	3	5	2



Détention



Commerce



FPF/DGR/DRI/BIPOL - Statistiques policières de criminalité (date de clôture: 31/10/2025)
 Les données pour les années 2001 jusqu'à 2014 ne sont plus publiées mais restent disponibles sur demande auprès du service BIPOL.
 Les données pour 2025 ne concernent que le 1er semestre.



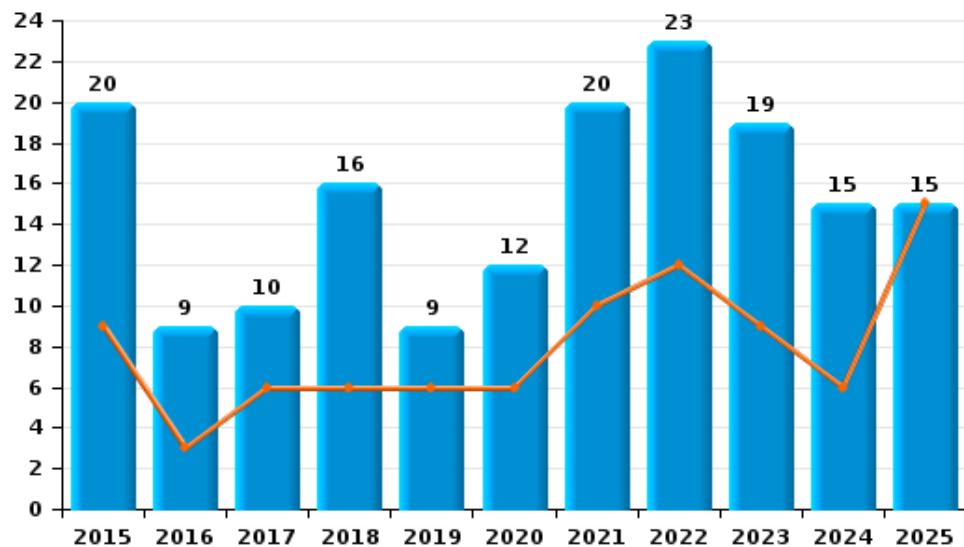
I.5. Catégorie des infractions : Fraude (top 5 des infractions au niveau national 2024)

Bièvre

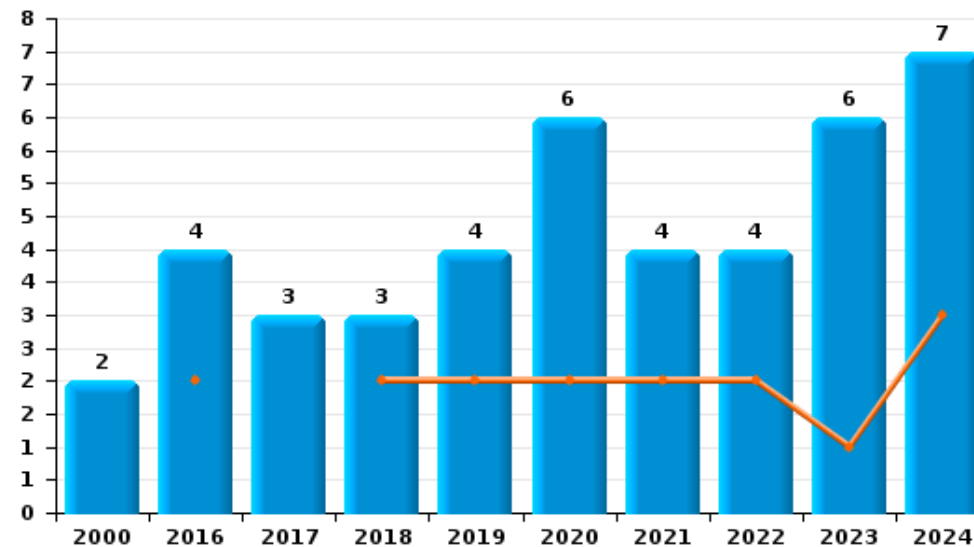
	2000	2015	2016	2017	2018	2019	2020	2021	2022	2023	2024	2025
Escroquerie		20	9	10	16	9	12	20	23	19	15	15
Abus de confiance et infr. apparentées	2		4	3	3	4	6	4	4	6	7	
Détournement et destruction frauduleuse	8	1	1	2	1			1	2			
Grivèlerie	1			2	1		3		1			
Recel					2	1				1		
Fraudes: Autres				1							2	
Infr. liées à l'insolvabilité		1		1								
Total	11	22	14	19	23	14	21	25	30	26	24	15



Escroquerie



Abus de confiance et infr. apparentées



FPF/DGR/DRI/BIPOL - Statistiques policières de criminalité (date de clôture: 31/10/2025)

Les données pour les années 2001 jusqu'à 2014 ne sont plus publiées mais restent disponibles sur demande auprès du service BIPOL.

Les données pour 2025 ne concernent que le 1er semestre.

STATISTIQUES POLICIERES DE CRIMINALITE

LIEU DE PERPETRATION: COMMUNE

Bièvre

PARTIE II : FIGURES CRIMINELLES / PHENOMENES



Bièvre

FC Vol moyen de transport

	2000	2015	2016	2017	2018	2019	2020	2021	2022	2023	2024	2025
Vol de voiture	1	1	2	1	3	3		1	1	1		2
Vol de moto		1				1		1				
Vol dans les garages		1										
Vol de vélomoteur	1			1					1			
Vol de vélo		4	2	3	4		2	2	1	1		

FC Cambriolage

	2000	2015	2016	2017	2018	2019	2020	2021	2022	2023	2024	2025
Cambriolage dans habitation	15	15	8	11	12	20	8	3	3	5	3	5
Cambriolage ds entreprise ou commerce	1	3	4	7	1	5	4		2	3		
Cambriolage ds service public ou bâtiment administ	1		1	1	1	2			1		1	2
Cambriolage dans bâtiment (total)	17	17	13	19	14	27	12	3	6	8	4	7

FC Vol autre

	2000	2015	2016	2017	2018	2019	2020	2021	2022	2023	2024	2025
Vol à main armée							1		1			
Vol avec violence sans arme		1	1	1	1		1		1	1		
Vol dans ou sur un véhicule	4	6	8	3	5	5	1	3	1	4	4	2
Vol d'armes et explosifs	2	2	1		1	1				1	1	
Vol à l'arraché										1		
Vol à la tire	1			1							1	
Vol à l'étalage						2		1	1			
Vol par ruse					1				1		2	
Vol de métaux	1	1	2	1	1		2		1	1		
Vol sur les chantiers	1						1		1		1	
Home-invasion									1			
Vol d'animaux	1	2	1	1			3			1		



Criminalité ICT

	2000	2015	2016	2017	2018	2019	2020	2021	2022	2023	2024	2025
Fraude de cartes de paiements		9							6		1	2
Phishing											1	
Shouldersurfing												1

FC Autre

	2000	2015	2016	2017	2018	2019	2020	2021	2022	2023	2024	2025
Violence contre les métiers d'intérêt général			1	2								
Graffiti					1	3				1	1	1
Dégradation de voiture		10	11	17	8	8	13	6	8	6	4	2
Rixe au couteau										1		

PH Violence intrafamiliale (VIF)

	2000	2015	2016	2017	2018	2019	2020	2021	2022	2023	2024	2025
VIF: physique, dans le couple		3	9	11	8	7	6	6	6	8	6	6
VIF: physique, envers des descendants	1		2	3	3	4	5	3	1	5	1	1
VIF: physique, envers d'autres membres	2	1	1	4	2	4	2	4	1	2	1	2
VIF: sexuelle, dans le couple		1	1		1	1		1	1			
VIF: sexuelle, envers des descendants	1			1		1	1					
VIF: sexuelle, envers d'autres membres								1				
VIF: psychique, dans le couple	2	4	4	7	14	14	22	10	4	4	5	2
VIF: psychique, envers des descendants					2	4	14	4			1	
VIF: psychique, envers d'autres membres		2	1	5	3	1	9	3	1			1
VIF: économique, dans le couple		2	3	4	3		1	2	2	1	2	
VIF: économique, envers des descendants								2				
VIF: économique, envers d'autres membres		2	2	6	1			2		2		



PH Drogues

	2000	2015	2016	2017	2018	2019	2020	2021	2022	2023	2024	2025
Vente de cocaïne		1		1	1	1			1			
Production de cannabis (culture)						3	1	1				

PH Trafic d'armes

	2000	2015	2016	2017	2018	2019	2020	2021	2022	2023	2024	2025
Commerce et production d'arme à feu et mun.		1			2	5	1					
Commerce et production d'arme non à feu											1	

PH Traite des êtres humains

	2000	2015	2016	2017	2018	2019	2020	2021	2022	2023	2024	2025
TEH - exploitation économique				1								
TEH - exploitation sexuelle					1							

PH Violence dans l'espace public

	2000	2015	2016	2017	2018	2019	2020	2021	2022	2023	2024	2025
Violence physique (voie publique)	3	10	3	6	3	10	11	4	2	5	3	3
Violence physique (autre endroit public)				1		1			2			
Violence physique (endroit accessible au public)	1	4	3	6	1	2		1	1	2	3	2
Violence sexuelle (voie publique)			2		2	1						
Violence sexuelle (autre endroit public)					1							
Violence sexuelle (endroit accessible au public)												1
Violence psychique (transport public)		1										
Violence psychique (voie publique)	6	9	5	9	10	13	6	12	11	6	11	4
Violence psychique (autre endroit public)	1			3			2		1	1	1	
Violence psychique (endroit accessible au public)		1	1	2	6	1	4	1	4	4	4	3
Vol avec violence sans arme (voie publique)		1								1		
Vol avec violence sans arme (endr. acces. au pub.)							1					



PH Autre

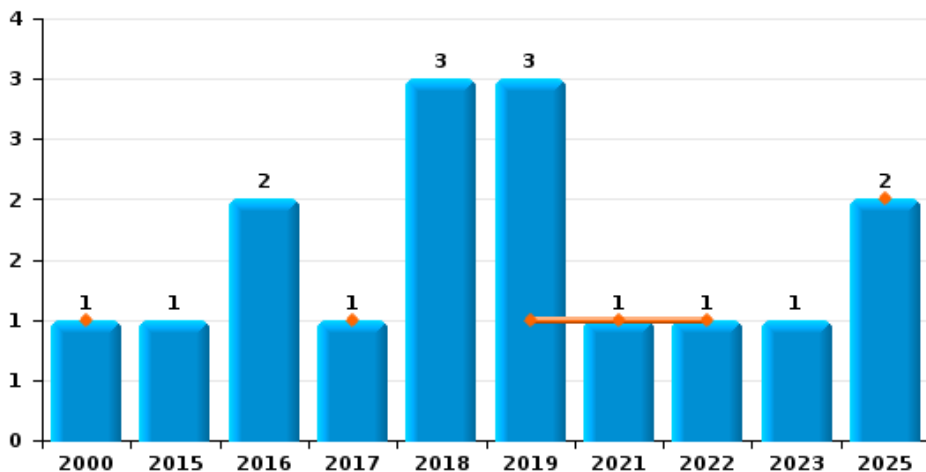
	2000	2015	2016	2017	2018	2019	2020	2021	2022	2023	2024	2025
Terrorisme, extrémisme et radicalisme		1										
Cyberharcèlement		3	2	3	1	1	1	2	1	2	4	1
Fraude à l'identité		5	1	3		3	1	1	1	4	1	2



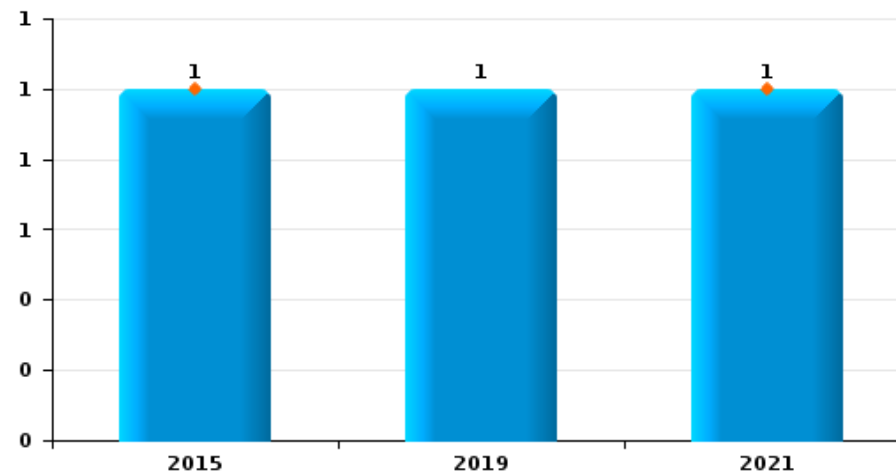
Bièvre

Année	■
Semestre 1	■

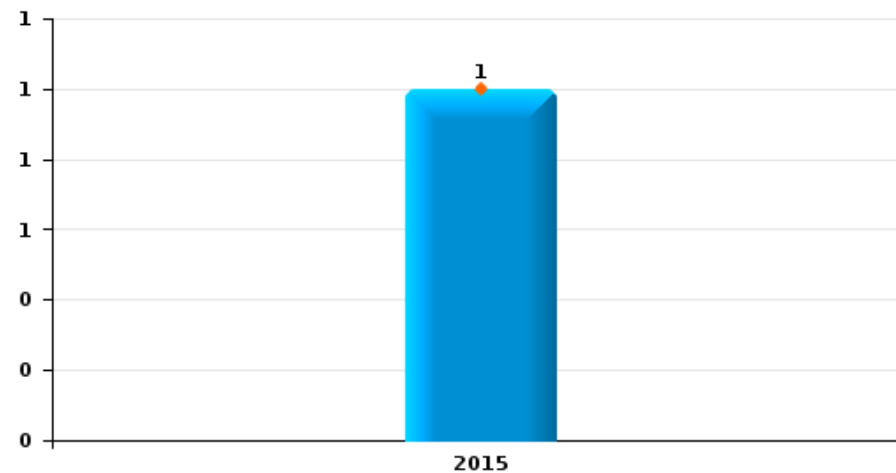
Vol de voiture



Vol de moto



Vol dans les garages

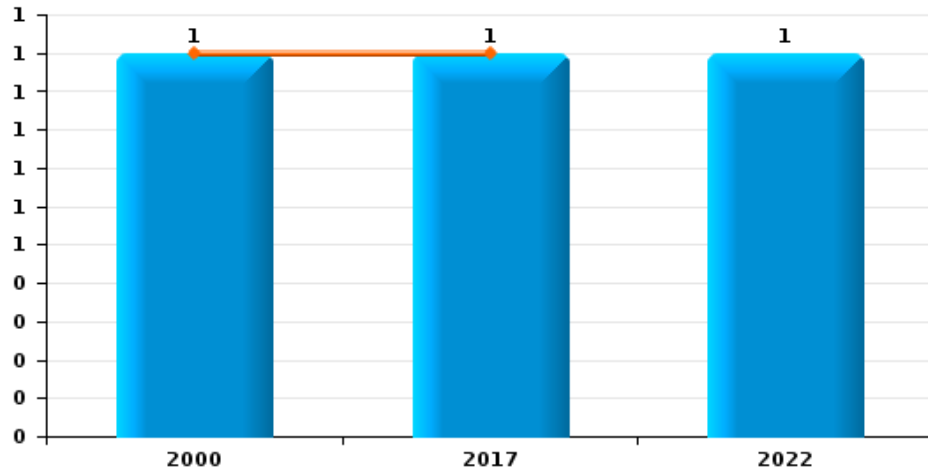




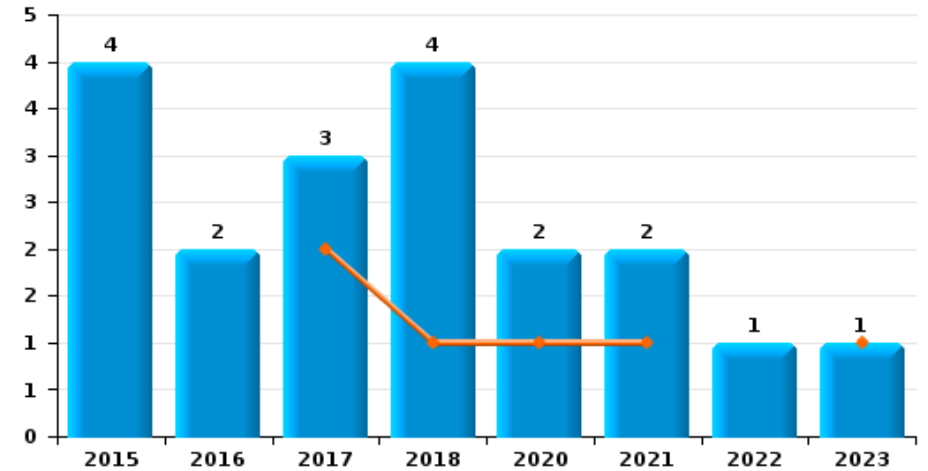
Bièvre

Année	■
Semestre 1	■

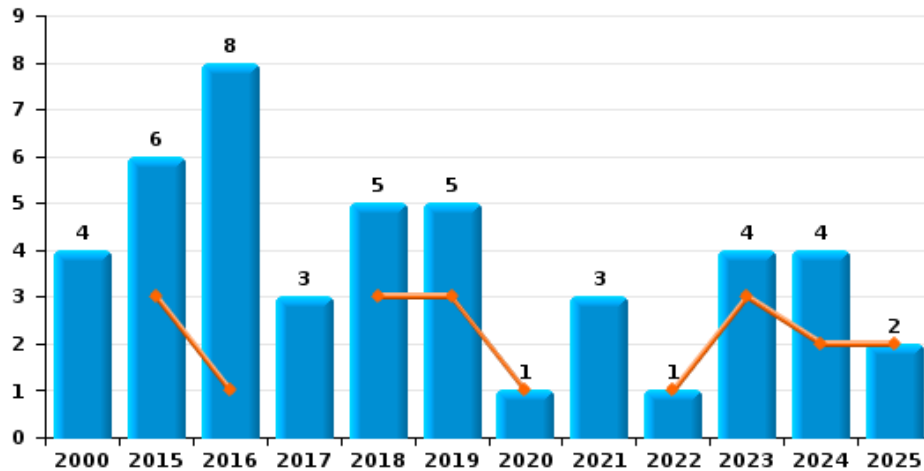
Vol de vélomoteur



Vol de vélo



Vol dans ou sur un véhicule

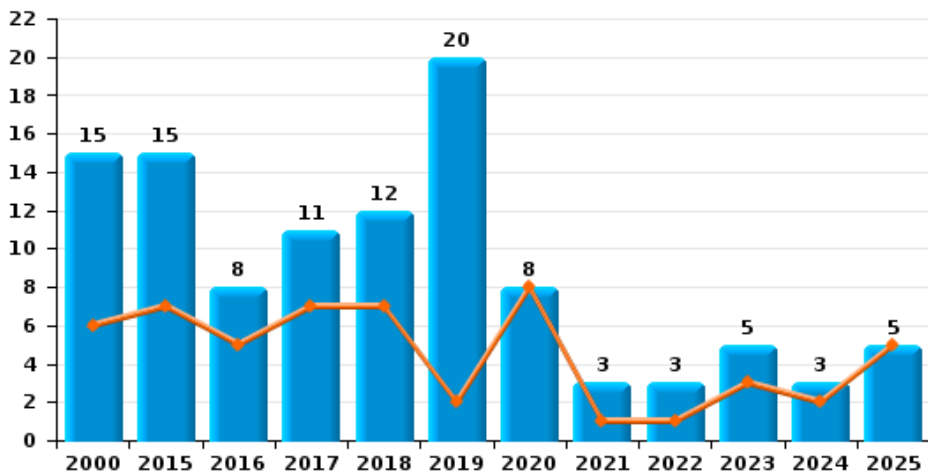




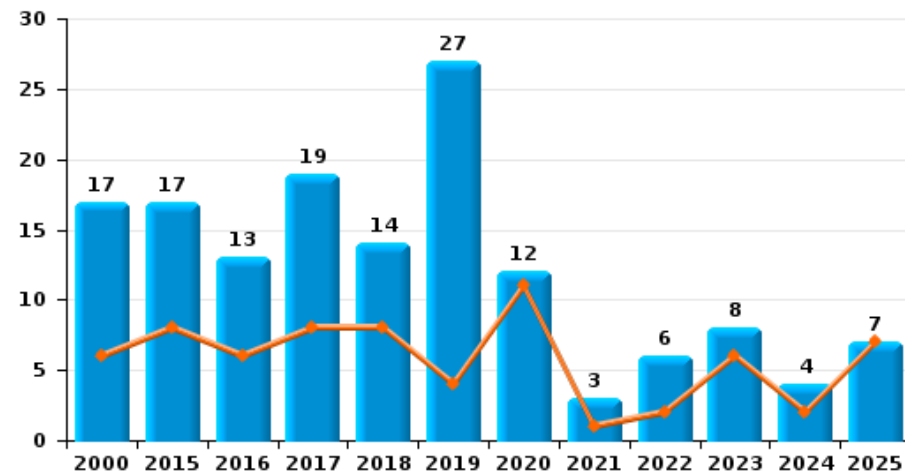
Bièvre



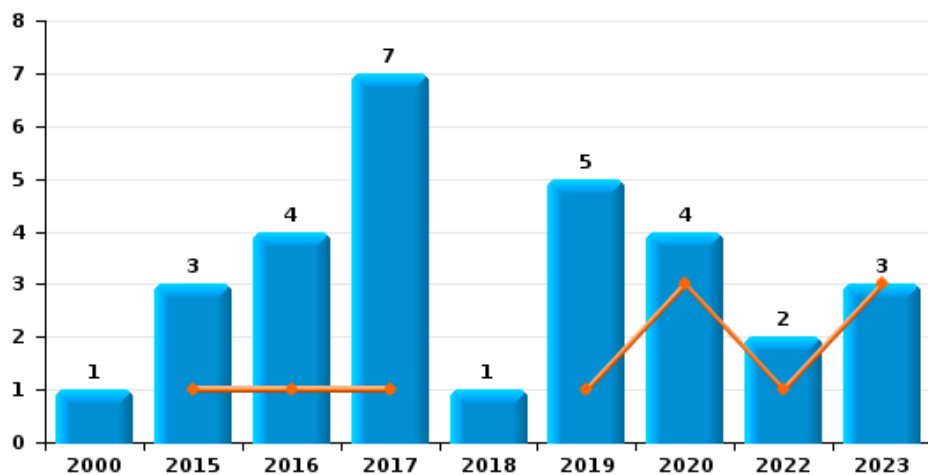
Cambriolage dans habitation



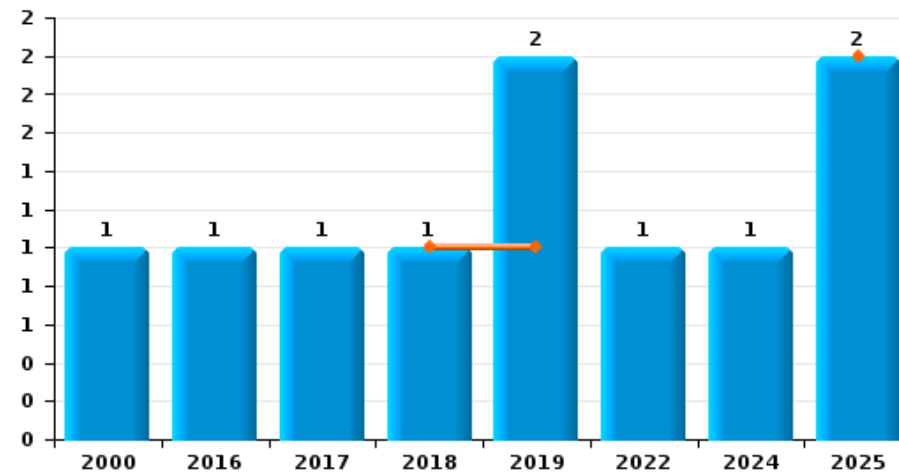
Cambriolage dans bâtiment (total)



Cambriolage ds entreprise ou commerce



Cambriolage ds service public ou bâtiment administratif

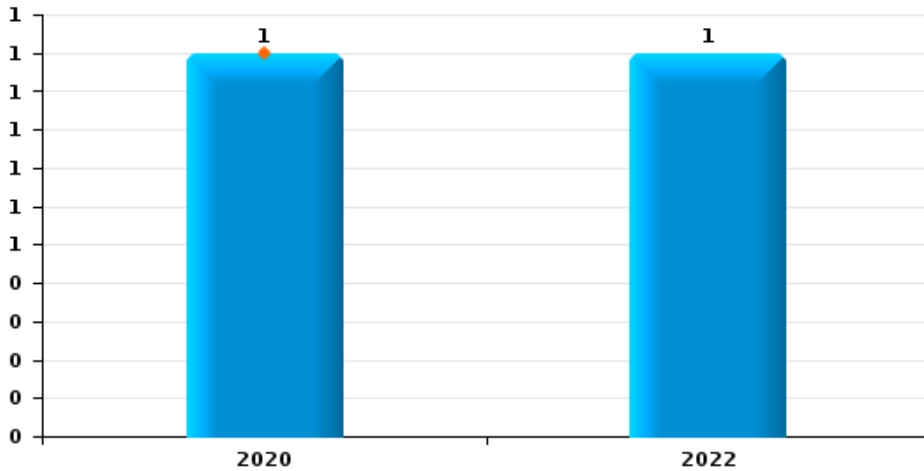




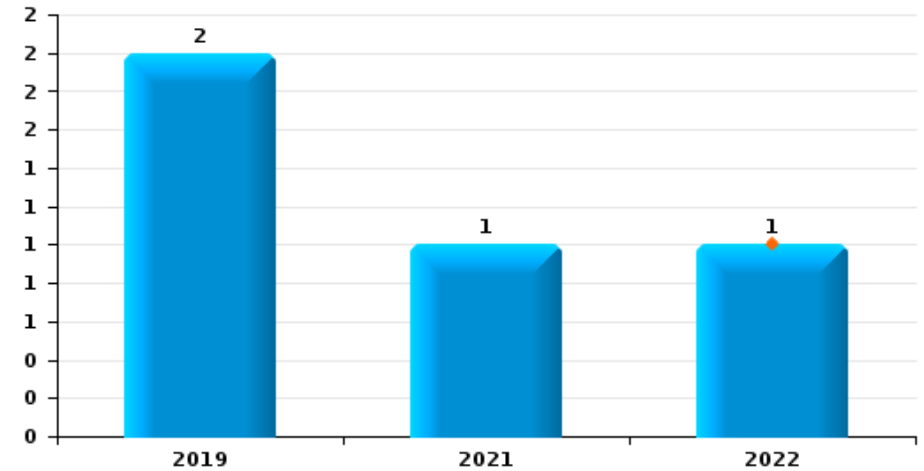
Bièvre

Année	■
Semestre 1	■

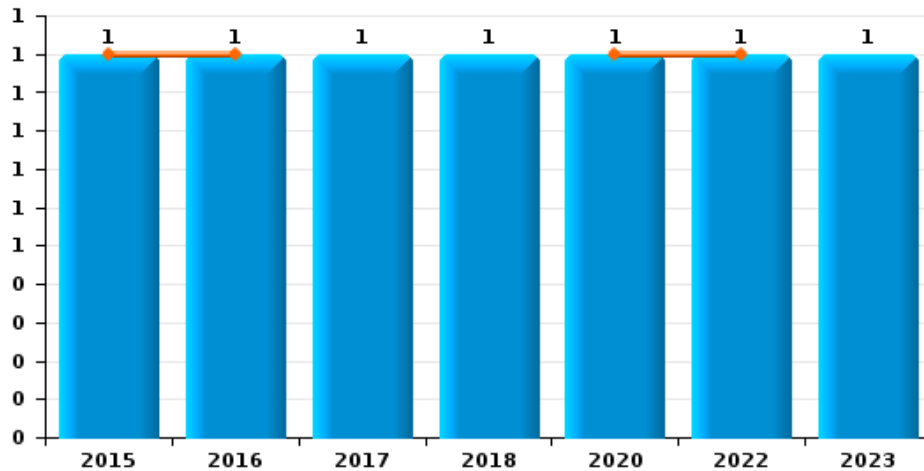
Vol à main armée



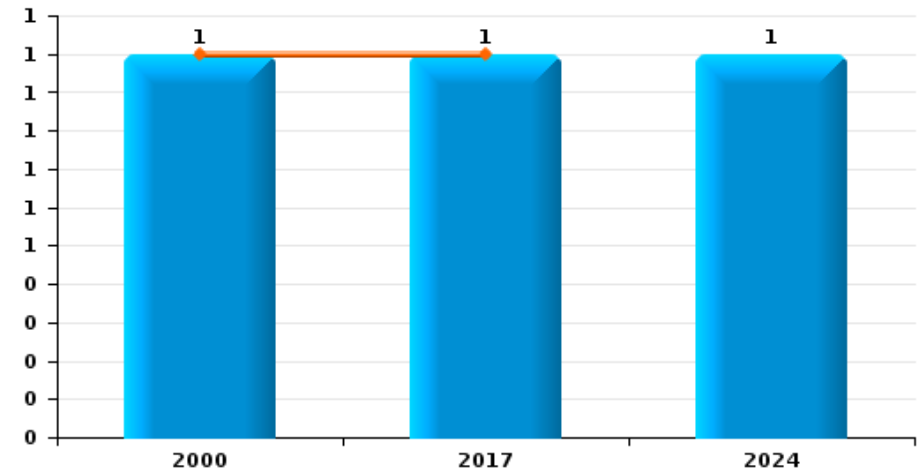
Vol à l'étalage



Vol avec violence sans arme



Vol à la tire

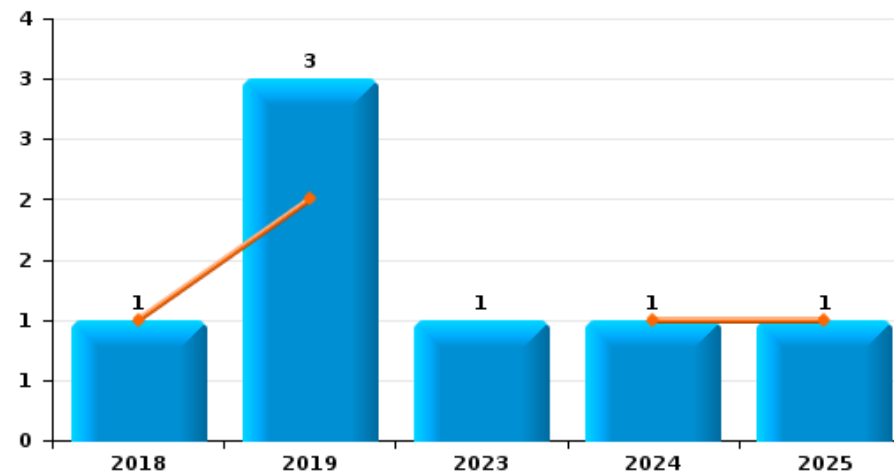




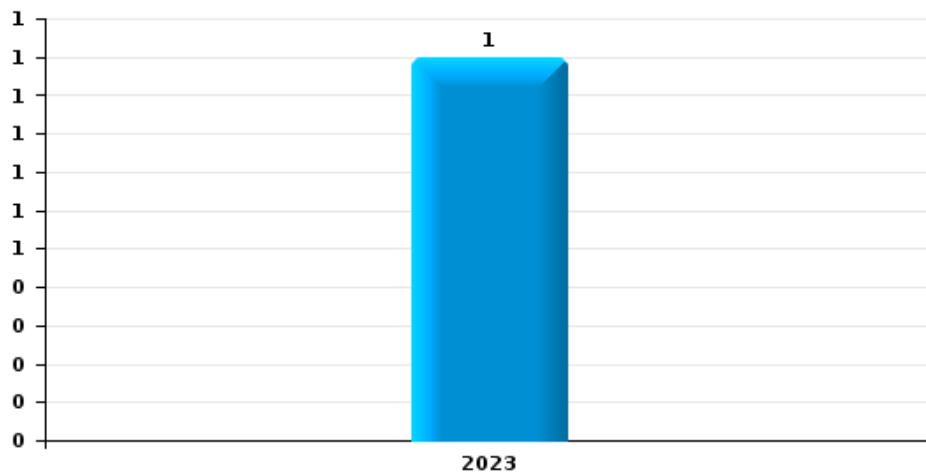
Bièvre

Année	■
Semestre 1	■

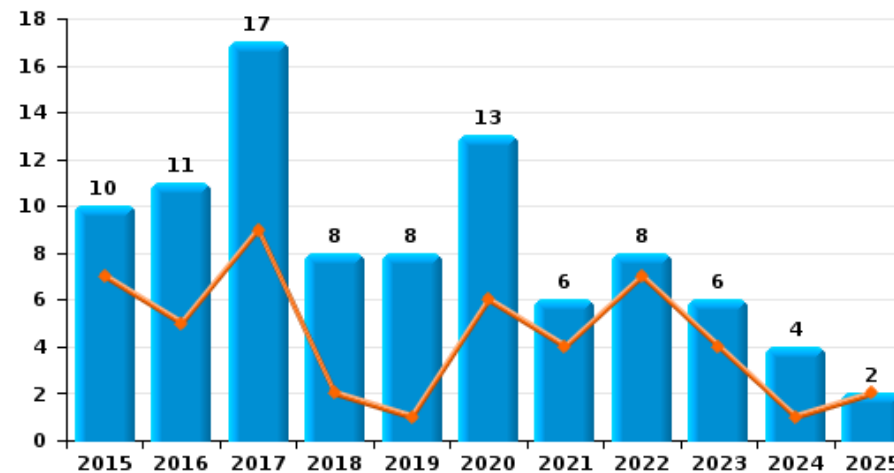
Graffiti



Vol à l'arraché



Dégradation de voiture





Bièvre

FC Vol moyen de transport

		2000	2015	2016	2017	2018	2019	2020	2021	2022	2023	2024	2025
Vol de voiture	Trim 1												1
	Trim 2	1			1		1		1	1			1
	Trim 3			2		2	1						
	Trim 4		1			1	1				1		
Total		1	1	2	1	3	3		1	1	1		2
Vol de moto	Trim 1		1										
	Trim 2								1				
	Trim 4						1						
Total			1				1		1				
Vol dans les garages	Trim 1		1										
Total			1										
Vol de vélomoteur	Trim 1	1											
	Trim 2				1								
	Trim 4									1			
Total		1			1					1			
Vol de vélo	Trim 1				1			1	1				
	Trim 2				1	1						1	
	Trim 3		2	2	1	3		1		1			
	Trim 4		2						1				
Total			4	2	3	4		2	2	1	1		



FC Cambriolage

		2000	2015	2016	2017	2018	2019	2020	2021	2022	2023	2024	2025
Cambriolage dans habitation	Trim 1	1	4	3	2	3		7		1	2	2	4
	Trim 2	5	3	2	5	4	2	1	1		1		1
	Trim 3	3	2	2	3	4	7		2	1	1	1	
	Trim 4	6	6	1	1	1	11			1	1		
Total		15	15	8	11	12	20	8	3	3	5	3	5
Cambriolage ds entreprise ou commerce	Trim 1				1			1			1		
	Trim 2		1	1			1	2		1	2		
	Trim 3		1	1	3	1	3	1		1			
	Trim 4	1	1	2	3		1						
Total		1	3	4	7	1	5	4		2	3		
Cambriolage ds service public ou bâtiment administ	Trim 1						1						
	Trim 2					1							2
	Trim 3	1								1		1	
	Trim 4			1	1		1						
Total		1		1	1	1	2			1		1	2
Cambriolage dans bâtiment (total)	Trim 1	1	4	3	3	3	1	8		1	3	2	4
	Trim 2	5	4	3	5	5	3	3	1	1	3		3
	Trim 3	4	2	3	6	5	10	1	2	3	1	2	
	Trim 4	7	7	4	5	1	13			1	1		
Total		17	17	13	19	14	27	12	3	6	8	4	7



FC Vol autre

		2000	2015	2016	2017	2018	2019	2020	2021	2022	2023	2024	2025
Vol à main armée	Trim 1							1					
	Trim 4									1			
	Total							1		1			
Vol avec violence sans arme	Trim 1			1						1			
	Trim 2		1					1					
	Trim 3				1						1		
	Trim 4					1							
Total			1	1	1	1		1		1	1		
Vol dans ou sur un véhicule	Trim 1		1	1		1	2	1		1	2		1
	Trim 2		2			2	1				1	2	1
	Trim 3		1	1	1	1	1		1		1	1	
	Trim 4	4	2	6	2	1	1		2			1	
Total	4	6	8	3	5	5		1	3	1	4	4	2
Vol d'armes et explosifs	Trim 1		1										
	Trim 2	1				1							
	Trim 3	1	1				1				1	1	
	Trim 4			1									
Total	2	2	1		1	1					1	1	
Vol à l'arraché	Trim 3										1		
Total											1		
Vol à la tire	Trim 2	1			1								
	Trim 4											1	
	Total	1			1							1	
Vol à l'étalage	Trim 2									1			
	Trim 3						2						
	Trim 4								1				
Total						2		1	1				



FC Vol autre

		2000	2015	2016	2017	2018	2019	2020	2021	2022	2023	2024	2025
Vol par ruse	Trim 2					1				1			
	Trim 3											1	
	Trim 4											1	
	Total					1				1		2	
Vol de métaux	Trim 1							1					
	Trim 2				1					1			
	Trim 3	1		2		1		1			1		
	Trim 4		1										
Total	1	1	2	1	1		2		1	1			
Vol sur les chantiers	Trim 2							1				1	
	Trim 3									1			
	Trim 4	1											
	Total	1						1		1		1	
Home-invasion	Trim 4									1			
Total									1				
Vol d'animaux	Trim 1							1					
	Trim 2										1		
	Trim 3	1											
	Trim 4		1	1	1			2					
Total	1	2	1	1			3				1		



Criminalité ICT

		2000	2015	2016	2017	2018	2019	2020	2021	2022	2023	2024	2025
Fraude de cartes de paiements	Trim 1												1
	Trim 2									2			1
	Trim 3		8							3			
	Trim 4		1							1		1	
Total			9							6		1	2
Phishing	Trim 1											1	
Total												1	
Shouldersurfing	Trim 1												1
Total													1



FC Autre

		2000	2015	2016	2017	2018	2019	2020	2021	2022	2023	2024	2025
Violence contre les métiers d'intérêt général	Trim 1				1								
	Trim 3			1									
	Trim 4				1								
	Total			1	2								
Graffiti	Trim 1						1					1	
	Trim 2					1	1						1
	Trim 3						1				1		
	Total					1	3				1	1	1
Dégradation de voiture	Trim 1		2	1	7	1	1	1	3	4	3	1	2
	Trim 2		5	4	2	1		5	1	3	1		
	Trim 3		3	3	6	1	2	6	1		2	1	
	Trim 4			3	2	5	5	1	1	1		2	
	Total		10	11	17	8	8	13	6	8	6	4	2
Rixe au couteau	Trim 2										1		
Total											1		



PH Violence intrafamiliale (VIF)

		2000	2015	2016	2017	2018	2019	2020	2021	2022	2023	2024	2025
VIF: physique, dans le couple	Trim 1		1		5	2	3	3		4	6	3	4
	Trim 2			2	2	3	2	1	2	1		2	2
	Trim 3			4	4	2	1	1	4		1		
	Trim 4		2	3		1	1	1		1	1	1	
	Total		3	9	11	8	7	6	6	6	8	6	6
VIF: physique, envers des descendants	Trim 1	1		1	1			1	1		2		
	Trim 2					1	1	1	1		2		1
	Trim 3			1	2		1	2	1	1		1	
	Trim 4					1	2	1			1		
	Total	1		2	3	3	4	5	3	1	5	1	1
VIF: physique, envers d'autres membres	Trim 1			1			2		1	1		1	
	Trim 2	1	1			1	1		1		1		2
	Trim 3				3	1			2		1		
	Trim 4	1			1		1	2					
	Total	2	1	1	4	2	4	2	4	1	2	1	2
VIF: sexuelle, dans le couple	Trim 1			1						1			
	Trim 2					1							
	Trim 3		1						1				
	Trim 4						1						
	Total		1	1		1	1		1	1			
VIF: sexuelle, envers des descendants	Trim 1							1					
	Trim 2	1											
	Trim 3						1						
	Trim 4			1									
	Total	1			1		1	1					
VIF: sexuelle, envers d'autres membres	Trim 4								1				
	Total								1				



PH Violence intrafamiliale (VIF)

		2000	2015	2016	2017	2018	2019	2020	2021	2022	2023	2024	2025
VIF: psychique, dans le couple	Trim 1				1	3	1	7	2		2	1	
	Trim 2		1	2	3	5	2	3	3	1	1		2
	Trim 3	2	1		2	1	5	9	3		1	3	
	Trim 4		2	2	1	5	6	3	2	3		1	
	Total	2	4	4	7	14	14	22	10	4	4	5	2
VIF: psychique, envers des descendants	Trim 1							6	1			1	
	Trim 2					1		1	2				
	Trim 3					1	2	5					
	Trim 4						2	2	1				
	Total					2	4	14	4			1	
VIF: psychique, envers d'autres membres	Trim 1					1		1					
	Trim 2				2	2		2	3	1			1
	Trim 3				2			4					
	Trim 4		2	1	1		1	2					
	Total		2	1	5	3	1	9	3	1			1
VIF: économique, dans le couple	Trim 1		1		2	3				1			
	Trim 2								1				
	Trim 3				1			1				1	
	Trim 4		1	3	1				1	1	1	1	
	Total		2	3	4	3		1	2	2	1	2	
VIF: économique, envers des descendants	Trim 2							2					
Total								2					
VIF: économique, envers d'autres membres	Trim 1		1		1	1							
	Trim 2				1				1		2		
	Trim 3				4								
	Trim 4		1	2					1				
	Total		2	2	6	1			2		2		



PH Drogues

		2000	2015	2016	2017	2018	2019	2020	2021	2022	2023	2024	2025
Vente de cocaïne	Trim 1		1			1							
	Trim 3						1						
	Trim 4				1					1			
	Total		1		1	1	1			1			
Production de cannabis (culture)	Trim 1						1						
	Trim 2						1	1					
	Trim 3						1		1				
	Total						3	1	1				



PH Trafic d'armes

		2000	2015	2016	2017	2018	2019	2020	2021	2022	2023	2024	2025
Commerce et production d'arme à feu et mun.	Trim 1						1						
	Trim 2				1	1							
	Trim 3					1							
	Trim 4		1			1	2	1					
Total			1			2	5	1					
Commerce et production d'arme non à feu												1	
Total												1	



PH Traite des êtres humains

		2000	2015	2016	2017	2018	2019	2020	2021	2022	2023	2024	2025
TEH - exploitation économique	Trim 2				1								
	Total				1								
TEH - exploitation sexuelle	Trim 1					1							
	Total					1							



PH Violence dans l'espace public

		2000	2015	2016	2017	2018	2019	2020	2021	2022	2023	2024	2025
Violence physique (voie publique)	Trim 1	2	2				3	4			1	1	2
	Trim 2		5	1	1	1	2	3			1		1
	Trim 3	1		2	3		3	4	2	1	2	2	
	Trim 4		3		2	2	2		2	1	1		
	Total	3	10	3	6	3	10	11	4	2	5	3	3
Violence physique (autre endroit public)	Trim 1						1						
	Trim 2									1			
	Trim 3				1								
	Trim 4									1			
	Total				1		1			2			
Violence physique (endroit accessible au public)	Trim 1		1		1	1						2	1
	Trim 2	1									1	1	1
	Trim 3		3	2	5		1		1	1	1		
	Trim 4			1			1						
	Total	1	4	3	6	1	2		1	1	2	3	2
Violence sexuelle (voie publique)	Trim 1					1							
	Trim 3			1		1	1						
	Trim 4			1									
	Total			2		2	1						
Violence sexuelle (autre endroit public)	Trim 3				1								
Total					1								
Violence sexuelle (endroit accessible au public)	Trim 1											1	
Total												1	
Violence psychique (transport public)	Trim 1		1										
Total		1											



PH Violence dans l'espace public

		2000	2015	2016	2017	2018	2019	2020	2021	2022	2023	2024	2025
Violence psychique (voie publique)	Trim 1	2		1	2		2	1	3	4	1	2	2
	Trim 2	3	3		1	4			5	2	2	1	2
	Trim 3		3	1	2	3	3	5	2	3	1	7	
	Trim 4	1	3	3	4	3	8		2	2	2	1	
Total		6	9	5	9	10	13	6	12	11	6	11	4
Violence psychique (autre endroit public)	Trim 1							1					
	Trim 2	1						1			1		
	Trim 3				2								
	Trim 4				1					1		1	
Total		1			3			2		1	1	1	
Violence psychique (endroit accessible au public)	Trim 1					2	1	1		1	1	3	3
	Trim 2		1		1	1		1	1	1	1		
	Trim 3			1		3		2			2		
	Trim 4				1					2		1	
Total			1	1	2	6	1	4	1	4	4	4	3
Vol avec violence sans arme (voie publique)	Trim 2		1										
	Trim 3										1		
Total			1								1		
Vol avec violence sans arme (endr. acces. au pub.)	Trim 2							1					
Total								1					



PH Autre

		2000	2015	2016	2017	2018	2019	2020	2021	2022	2023	2024	2025
Terrorisme, extrémisme et radicalisme	Trim 4		1										
	Total		1										
Cyberharcèlement	Trim 1					1		1					
	Trim 2		1		2					1			1
	Trim 3			1					2				
	Trim 4		2	1	1		1				2	4	
	Total		3	2	3	1	1	1	2	1	2	4	1
Fraude à l'identité	Trim 1		1	1	1		1	1					1
	Trim 2						1						1
	Trim 3		3		2								
	Trim 4		1				1		1	1	4	1	
	Total		5	1	3		3	1	1	1	4	1	2



Bièvre

2024

FC Cambriolage

	Fév	Août	Sep	Total
Cambriolage dans habitation	2	1		3
Cambriolage ds service public ou bâtiment administ			1	1
Cambriolage dans bâtiment (total)	2	1	1	4

FC Vol autre

	Mai	Juin	Août	Oct	Nov	Déc	Total
Vol dans ou sur un véhicule	2		1	1			4
Vol d'armes et explosifs			1				1
Vol à la tire					1		1
Vol par ruse			1			1	2
Vol sur les chantiers		1					1

Criminalité ICT

	Jan	Déc	Total
Fraude de cartes de paiements		1	1
Phishing	1		1

FC Autre

	Jan	Mar	Août	Nov	Déc	Total
Graffiti		1				1
Dégradation de voiture	1		1	1	1	4



PH Violence intrafamiliale (VIF)

	Jan	Fév	Mar	Avr	Juin	Juil	Août	Sep	Oct	Déc	Total
VIF: physique, dans le couple	1	1	1	1	1				1		6
VIF: physique, envers des descendants								1			1
VIF: physique, envers d'autres membres			1								1
VIF: psychique, dans le couple			1				1	2		1	5
VIF: psychique, envers des descendants			1								1
VIF: économique, dans le couple						1			1		2

PH Trafic d'armes

	Mar	Total
Commerce et production d'arme non à feu	1	1

PH Violence dans l'espace public

	Jan	Fév	Mar	Avr	Mai	Juil	Août	Oct	Nov	Déc	Total
Violence physique (voie publique)			1				2				3
Violence physique (endroit accessible au public)			2		1						3
Violence psychique (voie publique)	1	1		1		3	4			1	11
Violence psychique (autre endroit public)								1			1
Violence psychique (endroit accessible au public)	1		2						1		4

PH Autre

	Oct	Nov	Déc	Total
Cyberharcèlement		3	1	4
Fraude à l'identité	1			1



2025

FC Vol moyen de transport

	Fév	Avr	Total
Vol de voiture	1	1	2

FC Cambriolage

	Jan	Fév	Mai	Total
Cambriolage dans habitation	3	1	1	5
Cambriolage ds service public ou bâtiment administ			2	2
Cambriolage dans bâtiment (total)	3	1	3	7

FC Vol autre

	Jan	Mai	Total
Vol dans ou sur un véhicule	1	1	2

Criminalité ICT

	Fév	Mai	Total
Fraude de cartes de paiements	1	1	2
Shouldersurfing	1		1

FC Autre

	Jan	Mar	Mai	Total
Graffiti			1	1
Dégradation de voiture	1	1		2



PH Violence intrafamiliale (VIF)

	Jan	Fév	Mar	Avr	Mai	Juin	Total
VIF: physique, dans le couple	2	1	1	1		1	6
VIF: physique, envers des descendants				1			1
VIF: physique, envers d'autres membres				1		1	2
VIF: psychique, dans le couple					2		2
VIF: psychique, envers d'autres membres				1			1

PH Violence dans l'espace public

	Jan	Fév	Mar	Avr	Juin	Total
Violence physique (voie publique)			2	1		3
Violence physique (endroit accessible au public)		1		1		2
Violence sexuelle (endroit accessible au public)			1			1
Violence psychique (voie publique)	2				2	4
Violence psychique (endroit accessible au public)	2	1				3

PH Autre

	Jan	Mai	Total
Cyberharcèlement		1	1
Fraude à l'identité	1	1	2

STATISTIQUES POLICIERES DE CRIMINALITE

LIEU DE PERPETRATION: COMMUNE

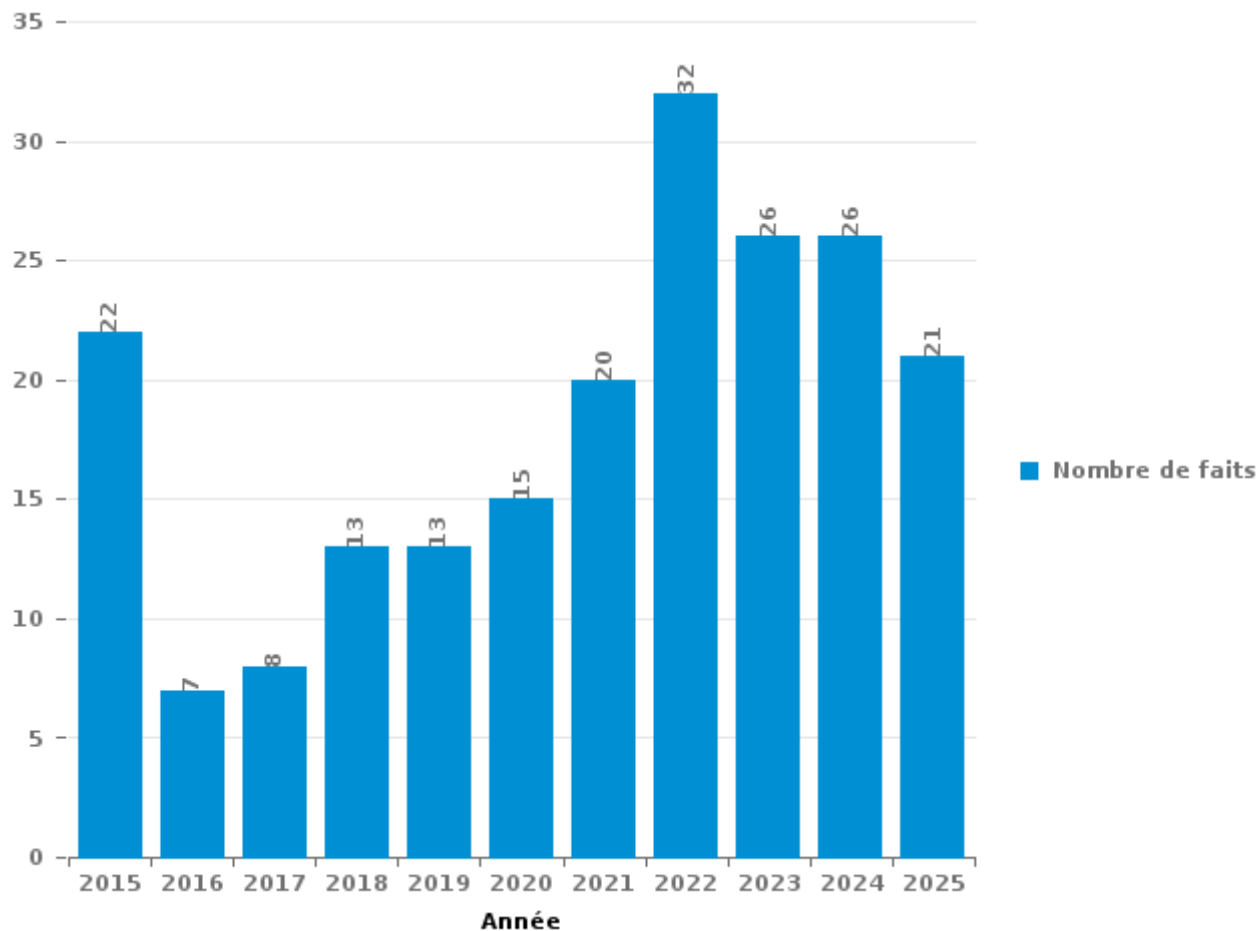
Bièvre

PARTIE III : ICT



Bièvre

Nombre total de délits avec un élément ICT/online, depuis 2015





Criminalité ICT/online au sens strict

Infractions (exhaustif)

	2015	2017	2018	2019	2020	2021	2022	2023	2024	2025
Criminalité informatique: Fraude informatique:	9	1	1	3	2	2	10	9	11	6
Criminalité informatique: Hacking:	11									
Total:	20	1	1	3	2	2	10	9	11	6

Figures criminelles (à considérer spécifiquement – ne pas additionner avec d'autres éléments – risque de double comptage!)

	2015	2022	2024	2025
Fraude de cartes de paiements	9	6	1	2
Phishing			1	
Shouldersurfing				1



Criminalité ICT/online au sens large

Infractions (uniquement si code-fait existe)

	2015	2016	2017	2018	2019	2020	2021	2022	2023	2024	2025
Fraude: Escroquerie: Fraude par internet	16	5	4	10	9	11	15	19	17	10	14
Infr. contre les moeurs: Grooming (contact par ICT avec mineur < 16 ans):		1				1					
Infr. contre les moeurs: Voyeurisme: Diffusion enregistrement nudité ou intimité					1		1	1			
Total:	16	6	4	10	10	12	16	20	17	10	14

Figures criminelles (à considérer spécifiquement – ne pas additionner avec d'autres éléments – risque de double comptage!)

	2015	2016	2017	2018	2019	2020	2021	2022	2023	2024	2025
Cyberharcèlement	3	2	3	1	1	1	2	1	2	4	1

STATISTIQUES POLICIERES DE CRIMINALITE

LIEU DE PERPETRATION: COMMUNE

Bièvre

PARTIE IV : DESTINATION LIEU



Bièvre

Vol et extorsion

	2000	2015	2016	2017	2018	2019	2020	2021	2022	2023	2024	2025
Habitation: maison	12	18	12	12	25	26	16	7	5	7	3	4
Terrain	7	11	8	9	8	6	3	2	5	3	3	1
Voie publique	5	2	6	5	6	6		6	10	11	4	2
Entreprise	3	2	3	4	5	2	5		2	3		1
Habitation: autre	13	1	6	2	1	3		2			1	
Magasin	1	1		5	2	5	2	1	2	3	1	
Culture et loisirs		5	2	4	3	3			1	1	1	
Habitation: non précisée	2	3	1	1	2	3	1	1	2		1	3
Habitation: dépendances		4	6	1			2	1	2	1		1
Habitation: allée	1	3	2	2	1	2		1		3		
Banque / institution financière		1		1		1	1		2	3	4	1
Parking		2	2	2	1	2	1	1	1			1
Habitation: appartement			2	1				1	2	3	1	1
Inconnue			1		1	2		1	1	2		1
Horeca	1	1				3					2	
Autre		1	1				2	2				
Maison de repos			1		1							4
Habitation: garage		1		3				1				
Service public			1	1	1	1				1		
Chantier	1						1		1		1	
Edifice religieux / lieu du culte			1				1					2
Institution d'enseignement	1		1			2						
Moyen de transport: camion			1		1	2						
Moyen de transport: voiture				1						1	1	
Cimetière											2	
Service	1					1						
Infrastructure sportive		1										
Médecin / dentiste / pharmacien			1									
Moyen de transport: autre										1		
Moyen de transport: train / tram / métro										1		
Station de bus / métro et gare de chemin de fer										1		
Station essence							1					
Total	48	57	58	54	58	70	36	27	36	45	29	18

FPF/DGR/DR/BIPOL - Statistiques policières de criminalité (date de clôture: 31/10/2025)

Les données pour les années 2001 jusqu'à 2014 ne sont plus publiées mais restent disponibles sur demande auprès du service BIPOL.

Les données pour 2025 ne concernent que le 1er semestre.



Bièvre

Dégradation de la propriété

	2000	2015	2016	2017	2018	2019	2020	2021	2022	2023	2024	2025
Habitation: résidence principale	2	10	6	4	9	12	11	8	1	10	4	3
Voie publique	1	8	10	10	7	9	9	8	3	6	4	1
Terrain	2	6	3	12	5	7	7	4	2	2	1	1
Habitation: allée	1	5	4	4		5	1		2	1	2	
Habitation: non précisée		1	1	2	1		6		2		1	1
Habitation: jardin	1	5		1	1	3		2	1			
Parking			2	2	3		1	1				
Culture et loisirs		1		4		1			2			
Habitation: résidence secondaire		1		1		2			1	1	1	
Institution d'enseignement		1	2	1		1			1			
Edifice religieux / lieu du culte		1			1	1						1
Service public		1				1					2	
Autre	1						1		1			
Bâtiment administratif					2			1				
Habitation: dépendances				1				2				
Entreprise				1	1							
Habitation: garage											1	1
Inconnue							1	1				
Moyen de transport: autre					1					1		
Moyen de transport: voiture					1				1			
Bureau de police						1						
Chantier						1						
Cimetière						1						
Eaux intérieures et maritimes												1
Horeca				1								
Station de bus / métro et gare de chemin de fer							1					
Total	8	40	28	44	32	45	38	27	17	21	16	9

FPF/DGR/DRI/BIPOL - Statistiques policières de criminalité (date de clôture: 31/10/2025)

Les données pour les années 2001 jusqu'à 2014 ne sont plus publiées mais restent disponibles sur demande auprès du service BIPOL.

Les données pour 2025 ne concernent que le 1er semestre.



Bièvre

Infractions contre l'intégrité physique

	2000	2015	2016	2017	2018	2019	2020	2021	2022	2023	2024	2025
Habitation	6	11	12	24	16	11	21	13	11	16	11	8
Voie publique	2	10	3	7	4	13	12	5	3	4	5	2
Culture et loisirs		3	1	5	1	2				1	1	
Terrain	2	2		1		1	1	1	1			
Habitation: allée		1		3		2		1		1		
Horeca		2		2						1		1
Habitation: jardin	1					1	2	1				
Parking			1	1				2	1			
Entreprise							1			1	2	
Institution d'enseignement								1	1		1	
Inconnue						1						
Infrastructure sportive					1							
Magasin												1
Service										1		
Service public						1						
Stade	1											
Total	12	29	17	43	22	32	37	24	17	25	20	12

FPF/DGR/DRI/BIPOL - Statistiques policières de criminalité (date de clôture: 31/10/2025)

Les données pour les années 2001 jusqu'à 2014 ne sont plus publiées mais restent disponibles sur demande auprès du service BIPOL.

Les données pour 2025 ne concernent que le 1er semestre.

STATISTIQUES POLICIERES DE CRIMINALITE

LIEU DE PERPETRATION: COMMUNE

Bièvre

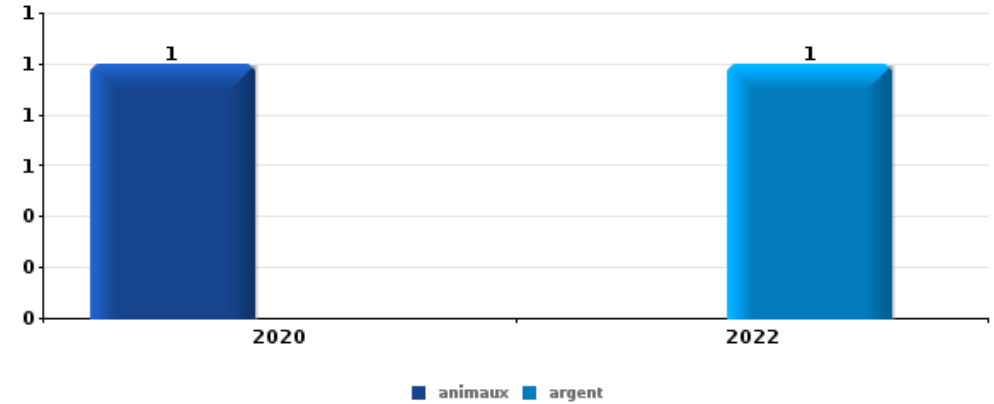
PARTIE V : OBJETS ET MOYENS DE TRANSPORT



Bièvre

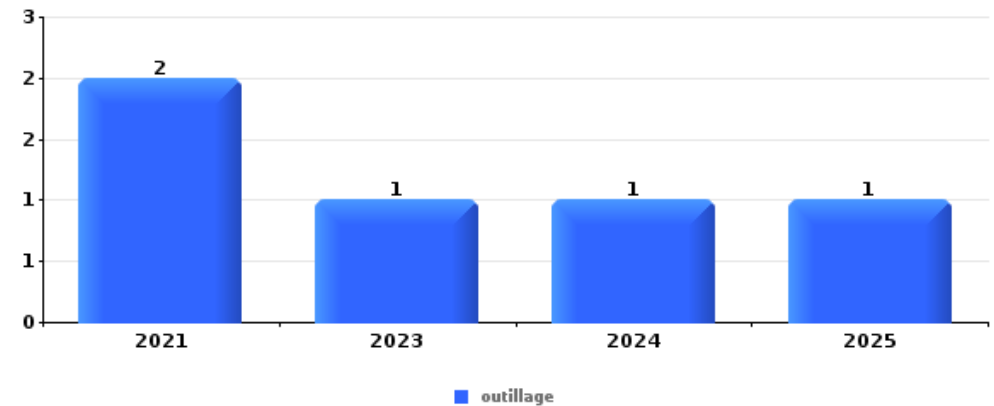
Vol à main armée

Top 5 Objets volés (sbd nombre de faits)		2020	2021	2022	2023	2024	2025
1	animaux	1					
1	argent			1			



Vol dans ou sur un véhicule

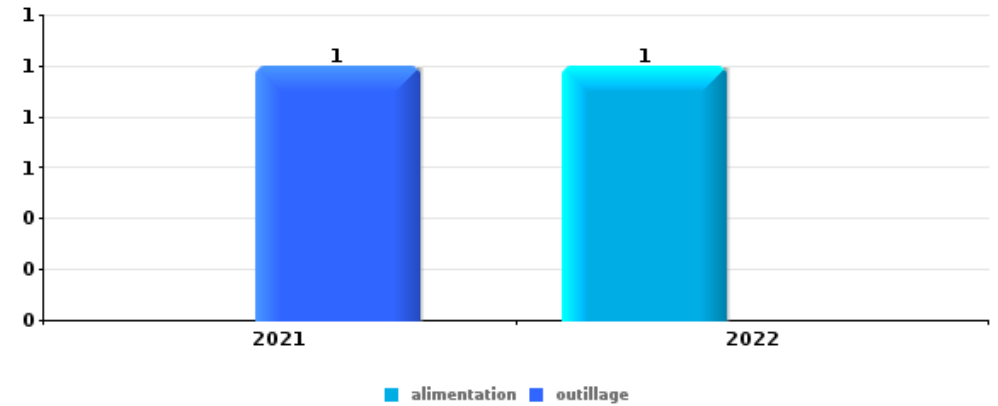
Top 5 Objets volés (sbd nombre de faits)		2020	2021	2022	2023	2024	2025
1	outillage		2		1	1	1
2	carte d'identité / passeport	1			1	2	
2	permis de conduire	1			1	1	1
4	carte bancaire / carte de crédit				1	1	
4	document véhicule			1			1
4	GSM et accessoires				2		
4	portefeuille					2	





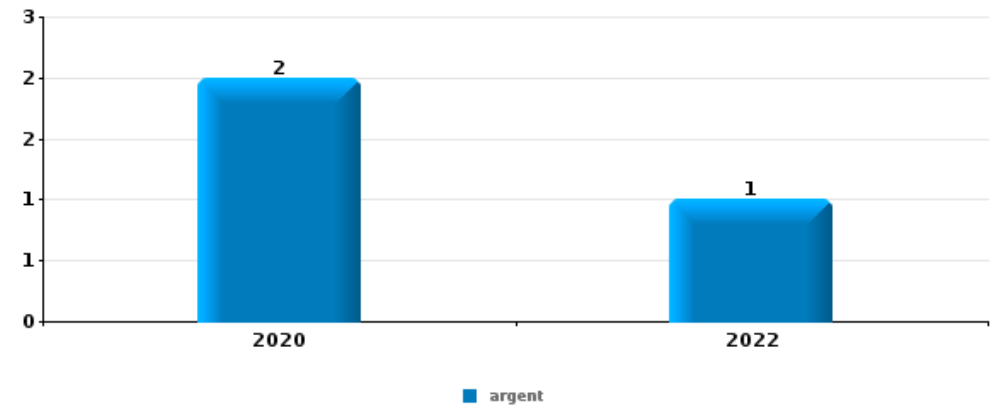
Vol à l'étalage

Top 5 Objets volés (sbd nombre de faits)		2020	2021	2022	2023	2024	2025
1	alimentation			1			
1	outillage		1				



Cambrilage ds entreprise ou commerce

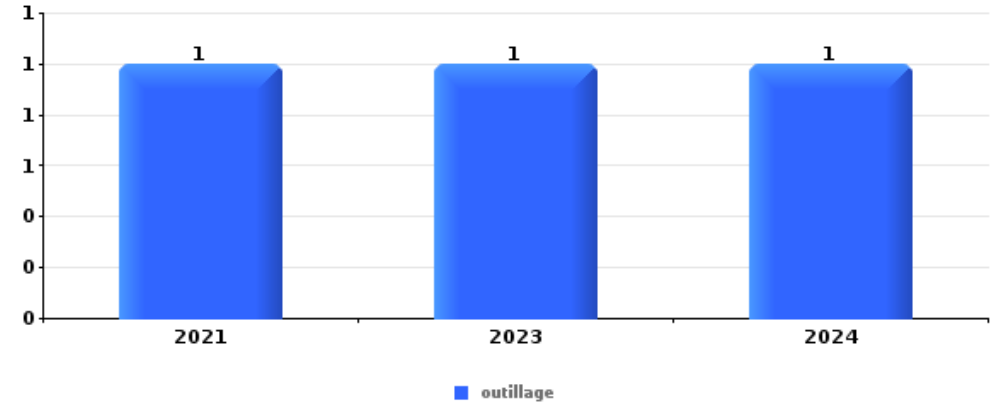
Top 5 Objets volés (sbd nombre de faits)		2020	2021	2022	2023	2024	2025
1	argent	2		1			
2	coffre-fort / coffret (argent) / caisse	1		1			
3	carte bancaire / carte de crédit			1			
3	livre / cahier			1			
3	métaux			1			
3	ordinateur et accessoires	1					
3	tabac	1					





Cambriolage dans habitation

Top 5 Objets volés (sbd nombre de faits)		2020	2021	2022	2023	2024	2025
1	outillage		1		1	1	
2	argent		1	1			
2	multimédia		2				
4	animaux	1					
4	carburant / énergie				1		
4	carte bancaire / carte de crédit		1				
4	carte d'identité / passeport		1				
4	clé			1			
4	ordinateur et accessoires		1				
4	portefeuille		1				
4	sac à main		1				



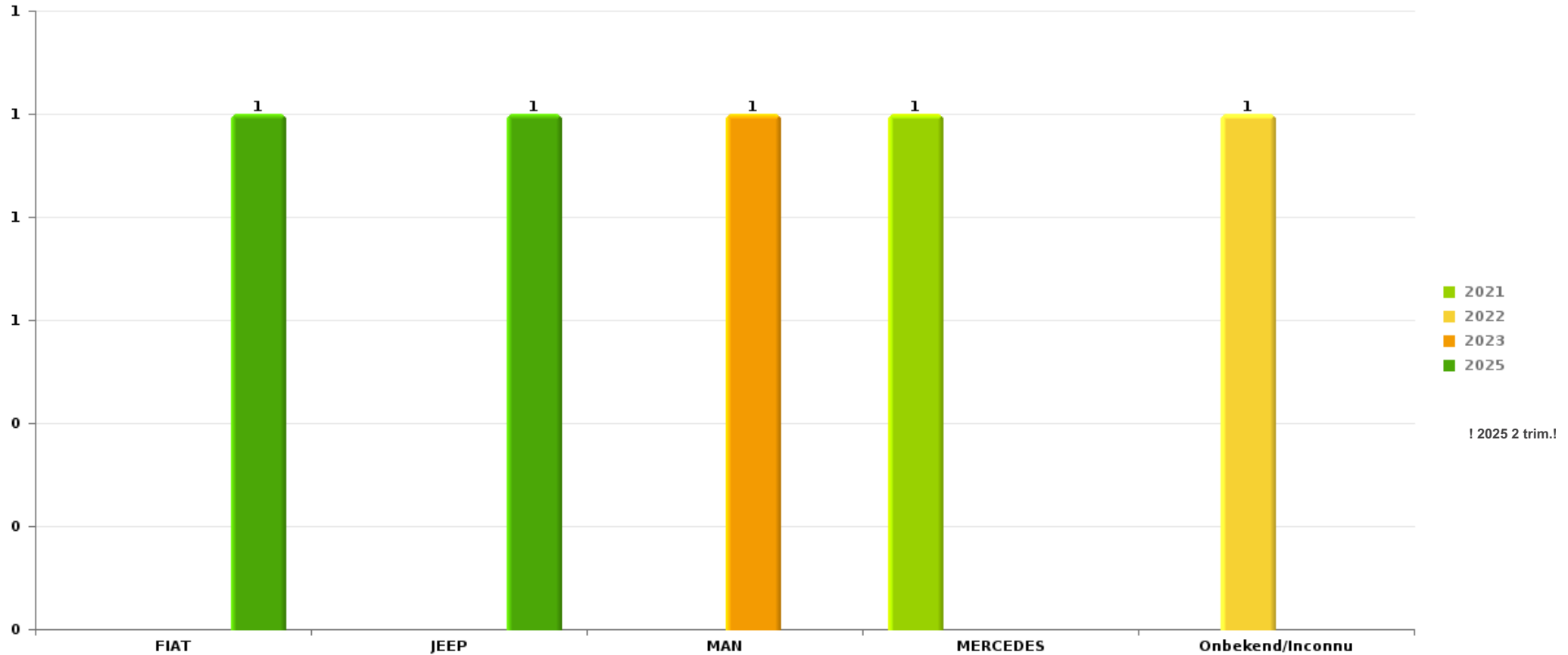
Remarque: en ce qui concerne les objets, aucun total n'est reproduit étant donné que plusieurs objets peuvent avoir été volés lors d'un même fait.



Bièvre

Vol de voiture

Nombre de voitures volées par marque (Top 5)



STATISTIQUES POLICIERES DE CRIMINALITE

LIEU DE PERPETRATION: COMMUNE

Bièvre

PARTIE VI : SUSPECTS



Partie 1: Niveau FAITS (comptage du nombre de faits pour lesquels un certain type de suspect est impliqué)

1.1. Nombre d'infractions selon le sexe des suspects identifiés (par catégorie principale)

Étant donné que, tant un suspect identifié masculin qu'un suspect identifié féminin peuvent être impliqués lors d'un même fait, il est possible que la somme des colonnes «Hommes» et «Femmes» soit supérieure à la valeur de la colonne «Total...» (voir également la note méthodologique)

Bièvre

2025

Catégorie principale / Sexe	Nombre total de faits avec au moins 1 suspect	Hommes	%	Femmes	%
Infr. contre la sécurité publique	9	9	100,0%		
Infr. contre l'intégrité physique	9	8	88,9%	1	11,1%
Infr. contre autres valeurs morales et sentiments	5	5	100,0%		
Armes et explosifs	2	2	100,0%		
Code pénal social	2	2	100,0%	1	50,0%
Drogues	2	2	100,0%		
Infr. contre l'autorité publique	2	2	100,0%		
Registre de population	2	2	100,0%		
Vol et extorsion	2	1	50,0%	1	50,0%
Environnement	1	1	100,0%	1	100,0%
Fraude	1	1	100,0%		
Total	37	35	94,6%	4	10,8%



1.2. Nombre d'infractions selon le sexe des suspects identifiés (par figure criminelle)

Étant donné que, tant un suspect identifié masculin qu'un suspect identifié féminin peuvent être impliqués lors d'un même fait, il est possible que la somme des colonnes «Hommes» et «Femmes» soit supérieure à la valeur de la colonne «Total...» (voir également la note méthodologique)

Bièvre

2025

PH Violence intrafamiliale (VIF)

Figure criminelle / Sexe	Nombre total de faits avec au moins 1 suspect identifié	Hommes	%	Femmes	%
VIF: physique, dans le couple	4	4	100,0%		
VIF: physique, envers des descendants	1	1	100,0%		
VIF: physique, envers d'autres membres	2	1	50,0%	1	50,0%
VIF: psychique, envers d'autres membres	1	1	100,0%		
Total	PA	PA	PA	PA	PA

PH Violence dans l'espace public

Figure criminelle / Sexe	Nombre total de faits avec au moins 1 suspect identifié	Hommes	%
Violence physique (voie publique)	2	2	100,0%
Violence physique (endroit accessible au public)	2	2	100,0%
Violence psychique (voie publique)	3	3	100,0%
Violence psychique (endroit accessible au public)	3	3	100,0%
Total	PA	PA	PA

CRIMINALITE ENREGISTREE: SUSPECTS



PH Autre

Figure criminelle / Sexe	Nombre total de faits avec au moins 1 suspect identifié	Hommes	%
Cyberharcèlement	1	1	100,0%
Total	PA	PA	PA



1.3. Nombre d'infractions selon l'âge des suspects identifiés (par catégorie principale)

Étant donné que, tant un suspect identifié mineur qu'un suspect identifié majeur peuvent être impliqués lors d'un même fait, il est possible que la somme des colonnes «Mineur» et «Majeur» soit supérieure à la valeur de la colonne «Total...» (voir également la note méthodologique)

Bièvre

2025

Catégorie principale / Âge	Nombre total de faits avec au moins 1 suspect identifié	Mineur	%	Majeur	%
Infr. contre la sécurité publique	9	1	11,1%	8	88,9%
Infr. contre l'intégrité physique	9			9	100,0%
Infr. contre autres valeurs morales et sentiments	5	1	20,0%	4	80,0%
Armes et explosifs	2			2	100,0%
Code pénal social	2			2	100,0%
Drogues	2			2	100,0%
Infr. contre l'autorité publique	2			2	100,0%
Registre de population	2			2	100,0%
Vol et extorsion	2	1	50,0%	1	50,0%
Environnement	1			1	100,0%
Fraude	1			1	100,0%
Total	37	3	8,1%	34	91,9%



1.4. Nombre d'infractions selon l'âge des suspects identifiés (par figure criminelle)

Étant donné que, tant un suspect identifié mineur qu'un suspect identifié majeur peuvent être impliqués lors d'un même fait, il est possible que la somme des colonnes «Mineur» et «Majeur» soit supérieure à la valeur de la colonne «Total...» (voir également la note méthodologique)

Bièvre

2025

PH Violence intrafamiliale (VIF)

Figure criminelle / Âge	Nombre total de faits avec au moins 1 suspect identifié	Majeur	%
VIF: physique, dans le couple	4	4	100,0%
VIF: physique, envers des descendants	1	1	100,0%
VIF: physique, envers d'autres membres	2	2	100,0%
VIF: psychique, envers d'autres membres	1	1	100,0%
Total	PA	PA	PA

PH Violence dans l'espace public

Figure criminelle / Âge	Nombre total de faits avec au moins 1 suspect identifié	Majeur	%
Violence physique (voie publique)	2	2	100,0%
Violence physique (endroit accessible au public)	2	2	100,0%
Violence psychique (voie publique)	3	3	100,0%
Violence psychique (endroit accessible au public)	3	3	100,0%
Total	PA	PA	PA

PH Autre

Figure criminelle / Âge	Nombre total de faits avec au moins 1 suspect identifié	Majeur	%
Cyberharcèlement	1	1	100,0%
Total	PA	PA	PA



Partie 2: Niveau SUSPECTS-FAIT (comptage du nombre de combinaisons suspect-fait)

2.1. Nombre de suspects-fait selon le sexe des suspects identifiés (TOP 5 des catégories principales)

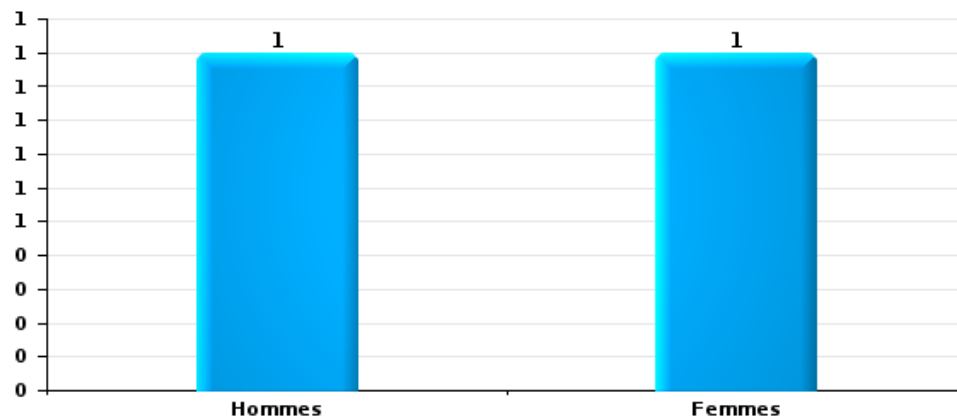
Lorsqu'un même suspect a commis plusieurs faits durant la période considérée, il est aussi comptabilisé plusieurs fois (voir également la note méthodologique)

Bièvre

2025

Vol et extorsion

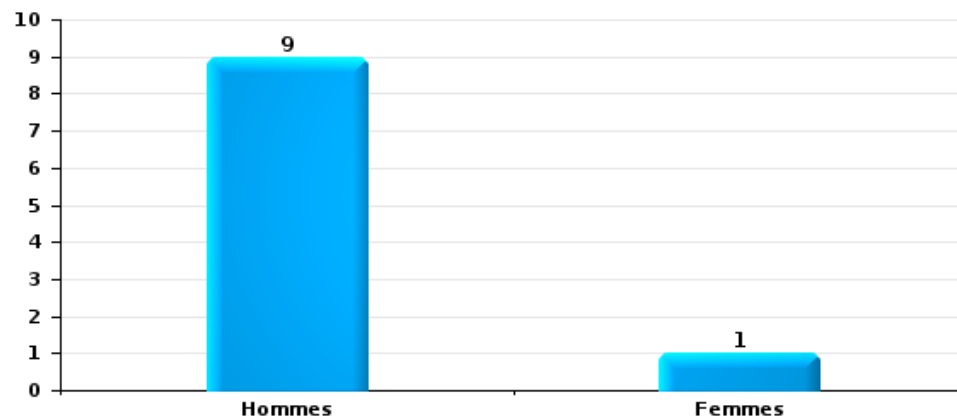
Nombre de suspects-fait selon le sexe





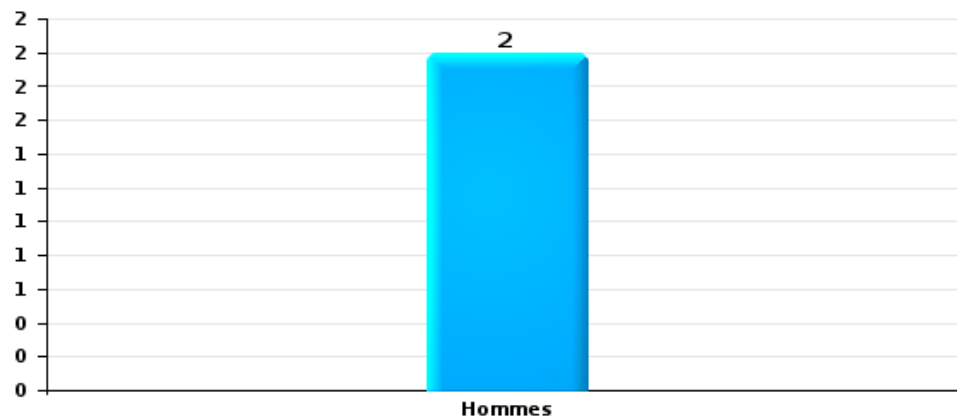
Infr. contre l'intégrité physique

Nombre de suspects-fait selon le sexe



Drogues

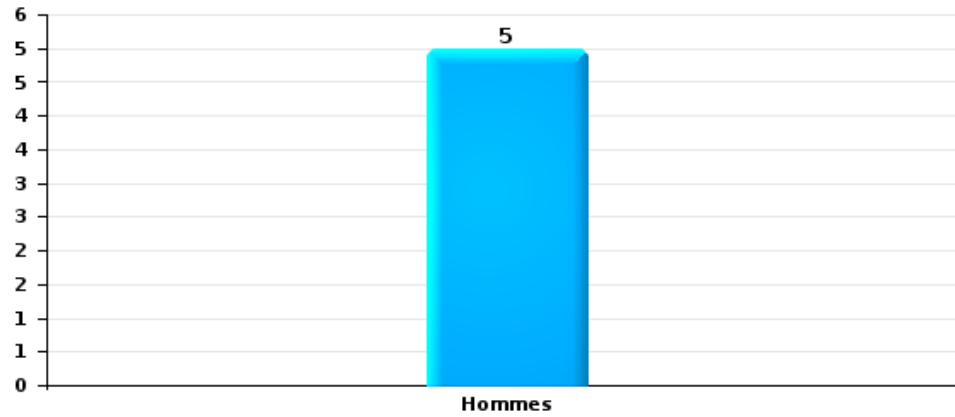
Nombre de suspects-fait selon le sexe





Fraude

Nombre de suspects-fait selon le sexe





2.2. Nombre de suspects-fait selon le sexe des suspects identifiés (TOP 5 des figures criminelles)

Lorsqu'un même suspect a commis plusieurs faits durant la période considérée, il est aussi comptabilisé plusieurs fois
(voir également la note méthodologique)

Bièvre

2025



2.3. Nombre de suspects-fait selon l'âge des suspects identifiés (TOP 5 des catégories principales)

1) Lorsqu'un même suspect a commis plusieurs faits durant la période considérée, il est aussi comptabilisé plusieurs fois, qu'il ait le même âge ou non – 2) Les suspects au-dessous de 14 ans et à partir de 90 ans ne sont pas repris dans le tableau (voir également la note méthodologique)

Bièvre

2025

Vol et extorsion

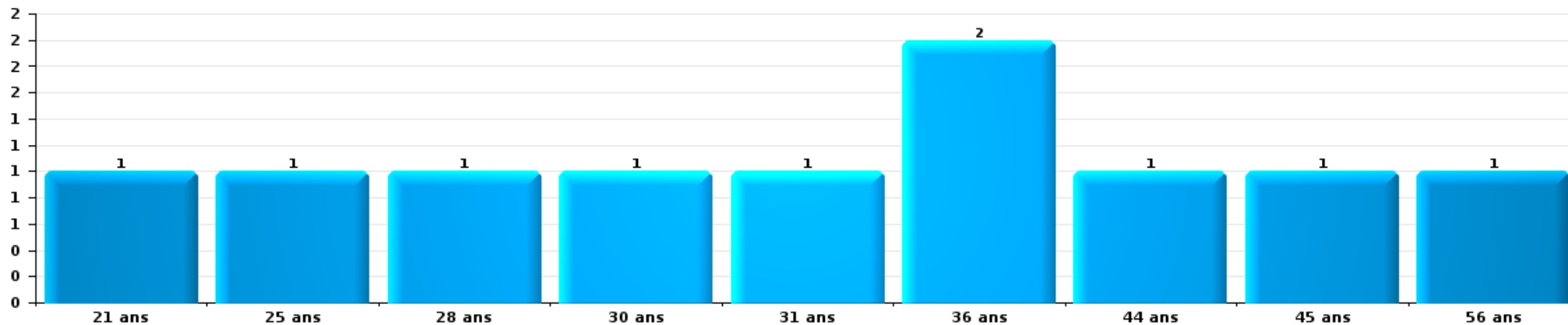
Nombre de suspects-fait par âge (chronologique)





Infr. contre l'intégrité physique

Nombre de suspects-fait par âge (chronologique)



Drogues

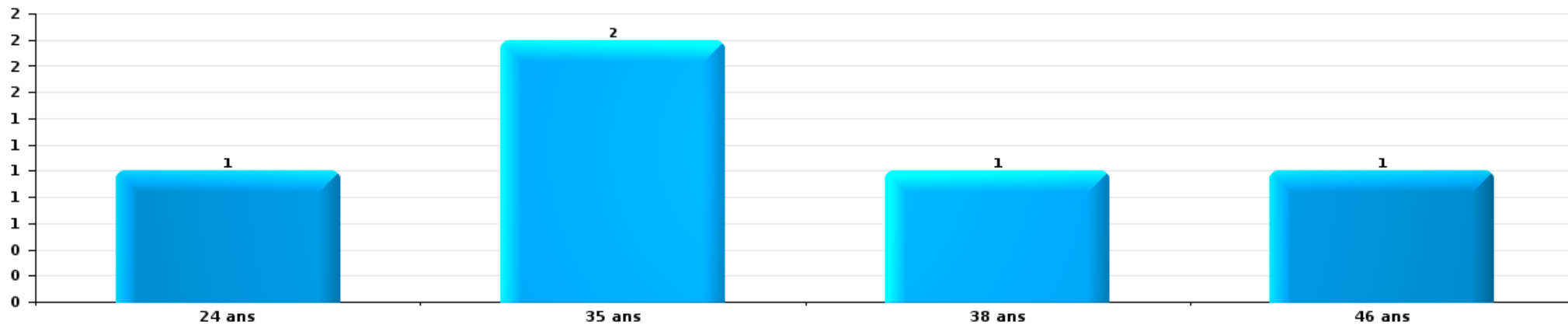
Nombre de suspects-fait par âge (chronologique)





Fraude

Nombre de suspects-fait par âge (chronologique)





2.4. Nombre de suspects-fait selon l'âge des suspects identifiés (TOP 5 des figures criminelles)

1) Lorsqu'un même suspect a commis plusieurs faits durant la période considérée, il est aussi comptabilisé plusieurs fois, qu'il ait le même âge ou non – 2) Les suspects au-dessous de 14 ans et à partir de 90 ans ne sont pas repris dans le tableau (voir également la note méthodologique)

Bièvre

2025

STATISTIQUES POLICIERES DE CRIMINALITE

LIEU DE PERPETRATION: COMMUNE

Bièvre

***ANNEXE I: DETAIL PAR CATEGORIE DE DELIT
CODE PENAL***



Bièvre

Infraction Code pénal

Infr. contre l'intégrité physique

			2000	2015	2016	2017	2018	2019	2020	2021	2022	2023	2024	2025
Meurtre	Autres	Tent.						1						
		Sous-total						1						
Torture et maltraitance	Traitement inhumain	Acc.							1	1	1			
	Traitement dégradant	Acc.			1									
		Sous-total			1				1	1	1			
Coups et/ou blessures vol. en sphère familiale	Entre partenaires ou ex-partenaires	Acc.		3	8	11	6	6	4	6	5	7	6	6
	Lors d'un différend familial en général	Acc.	2											
	Par les parents envers un mineur	Acc.	1			2	2	3	2	2		2	1	1
	Envers les parents	Acc.		1						1				
	Envers d'autres ascendants directs ou collatéraux	Acc.				2		1	1			1		
		Sous-total	3	4	8	15	8	10	7	9	5	10	7	7
Coups et/ou blessures vol. hors sphère familiale	Bagarres (=coups réciproques)	Acc.		3	1	5	2	4	4	2	1	2	1	1
	Envers un mineur par une pers. ayant autorité	Acc.					1	1	2	2				
	Envers un mineur qualité de l'auteur inconnue	Acc.	1	2		2		1	1	1	2			
	Envers pers. vulnérable par pers. ayant autorité	Acc.										1		
	Envers pers. vulnérable (qualité auteur inconnue)	Acc.									1			
	Coups envers personnel autre service public	Acc.				1								
	Non spécifié	Tent.	8	16	5	13	5	11	14	5	7	9	10	4
		Sous-total	9	21	6	21	9	17	21	10	11	12	11	5
Abstention coupable		Acc.							1					
		Sous-total							1					
Autres infr. volontaires. c/ l'intégrité phys.	Privation de soins à enfant ou personne vulnérable	Acc.							1					
	Délaissement d'enfant ou personne vulnérable	Acc.				1								
	Entrave méchante à la circulation	Acc.		1				2		2			1	
	Voies de faits et violences légères	Acc.		3	2	5	4	1	6	1		3	1	
		Sous-total		4	2	5	5	3	7	3		3	2	
Infr. involontaires contre l'intégrité physique	Homicides involontaires	Acc.						1						
	Abstention d'entretien enfant/personne vulnérable	Acc.			1									
	Morsure de chien	Acc.				1				1				
		Sous-total			1	1		1		1				
		Total	12	29	17	43	22	32	37	24	17	25	20	12



Infr. contre la liberté individuelle

		2000	2015	2016	2017	2018	2019	2020	2021	2022	2023	2024	2025
Enlèvement de mineur ou personne vulnérable	Enlèvement parental	Acc.		1							1		
	Autre enlèvement	Tent.									1		
		Sous-total		1							2		
Détenion par un particulier		Acc.					1						
		Sous-total					1						
		Total		1			1				2		



Infr. contre les mœurs

			2000	2015	2016	2017	2018	2019	2020	2021	2022	2023	2024	2025
Viol n'ayant pas causé la mort	Victime < 10a	Acc.						1	1					
	Victime 10a - 14a	Acc.			1									
	Victime 14a - 16a	Acc.					1							
	Victime 16a - 18a	Acc.						1						
		Tent.												
	Victime majeure	Acc.						1	1	1				
	Tent.													
		Sous-total		1	2		1	3	2	1				
Viol avec conséquence inconnue		Acc.	1											
		Sous-total	1											
Viol n'ayant pas causé la mort (nvCPS)	Victime < 16a	Acc.								1	1	2	1	
		Sous-total								1	1	2	1	
Attentat à la pudeur avec violence / menace	Victime 16a - 18a	Acc.			1									
	Victime majeure	Acc.			1					1				
		Sous-total			2					1				
Attentat à la pudeur sans violence / menace	Victime < 16a	Acc.	1		2	2	1							
	Victime âge inconnu	Acc.	1											
		Sous-total	2		2	2	1							
Attentat à la pudeur non spécifié		Acc.	1											
		Sous-total	1											
Atteinte intégrité sexuelle sans mort (nvCPS)	Victime < 16a	Acc.										1		1
		Sous-total										1		1
Pornographie enfantine	Distribution	Acc.								1				
		Sous-total								1				
Pornographie		Acc.							1					
		Sous-total							1					
Incitation à la débauche	Victime mineure	Acc.			1						1			
		Sous-total			1						1			
Exploitation de la débauche d'autrui	Victime mineure	Acc.					1							
		Sous-total					1							
Outrage public aux bonnes mœurs	Actions (exhibitionnisme, etc.)	Acc.			1	1	4	1						
		Sous-total			1	1	4	1						
Voyeurisme	Observation/enregistrement de nudité ou intimité	Acc.								1				
		Tent.												
	Diffusion enregistrement nudité ou intimité	Acc.							1			1		
		Tent.									1			
		Sous-total				1		1		2	1			



Infr. contre les mœurs

		2000	2015	2016	2017	2018	2019	2020	2021	2022	2023	2024	2025
Diffusion de contenu à caractère sexuel (nvCPS)	Victime < 16a	Acc.											1
		Sous-total											1
Grooming (contact par ICT avec mineur < 16 ans)		Acc.		1				1					
		Sous-total		1				1					
Images d'abus sexuels de mineurs (nvCPS)	Détention/acquisition images abus sexuels (nvCPS)	Acc.										1	
		Sous-total										1	
		Total	4	1	9	4	7	5	4	6	3	3	2



Infr. contre autres valeurs morales et sentiments

		2000	2015	2016	2017	2018	2019	2020	2021	2022	2023	2024	2025
Harcèlement	Acc.	2	6	7	12	13	9	11	13	13	11	12	8
	Sous-total	2	6	7	12	13	9	11	13	13	11	12	8
Violation du secret professionnel	Acc.							1					
	Sous-total							1					
Atteinte à l'honneur	Calomnie et diffamation	1	4	8	4	6	3	5	3	6	4	5	
	Déclaration calomnieuse						1						
	Imputation calomnieuse							1					
	Injures (Délit)		4	5	1	7	4	5	1	1	3	1	
	Non spécifié	1											
	Sous-total	2	8	13	5	13	8	11	4	7	7	6	
Vie privée	Violation de domicile par un particulier	2	1	1	1	2	2	4	2	3	1		2
	Violation du secret des lettres							1					
	Sous-total	2	1	1	1	2	2	5	2	3	1		2
Tapage nocturne	Acc.				1	2	6	1			2		
	Sous-total				1	2	6	1			2		
Abus faiblesses de personnes	Acc.								1				
	Sous-total								1				
Vie privée mœurs: publication identité victime	Acc.										1		
	Sous-total										1		
	Total	6	15	21	19	30	25	29	20	23	22	18	10



Infr. relative au statut juridique de l'enfant

			2000	2015	2016	2017	2018	2019	2020	2021	2022	2023	2024	2025
Non-représentation d'enfants	Par les parents	Acc.					3	3						
		Sous-total					3	3						
		Total					3	3						



Vol et extorsion

			2000	2015	2016	2017	2018	2019	2020	2021	2022	2023	2024	2025
Vol avec circ. aggr.	Avec violence	Acc.		1			1				1	1		
		Tent.									1			
	Sans violence	Acc.	16	20	13	16	20	28	5	7	7	11	4	4
		Tent.	4	4	11	11	1	8	9	2	2	3	3	3
	Sous-total		20	25	24	27	22	36	14	9	11	15	7	7
Vol sans circ. aggr.	Avec violence	Acc.				1			2					
	Sans violence, Vol à la tire	Acc.	1			1							1	
	Sans violence, Vol d'usage	Acc.	1	1				1						
	Sans violence, Vol domestique	Acc.			1		2		2				1	
	Sans violence	Acc.	20	31	31	25	32	32	18	16	25	28	20	11
		Tent.			1		2			1		2		
	Sous-total		22	32	33	27	36	33	22	17	25	30	22	11
Vol non spécifié		Acc.	6					1		1				
		Sous-total	6					1		1				
Extorsion		Tent.			1									
		Sous-total			1									
		Total	48	57	58	54	58	70	36	27	36	45	29	18



Fraude

		2000	2015	2016	2017	2018	2019	2020	2021	2022	2023	2024	2025
Blanchiment d'argent	Acc.											1	
	Sous-total											1	
Recel	Recel simple	Acc.				2	1				1		
	Sous-total					2	1				1		
Grivèlerie	Carburant / lubrifiant	Acc.			2	1		3					
		Acc.								1			
	Boissons et aliments	Sous-total	1		2	1		3		1			
Détournement et destruction frauduleuse	Cel frauduleux	Acc.		1	1					1			
	D'argent, de papiers, etc.	Acc.	1		1					1			
	D'objets saisis	Acc.				1							
	Non spécifié	Acc.							1				
	Sous-total	4	1	1	2	1			1	2			
Escroquerie	Fraude par internet	Acc.		15	5	4	9	9	11	13	19	17	9
		Tent.		1			1			2			1
	Escroquerie sans internet	Acc.		1	3	6	5			5	2	1	4
		Tent.		3	1		1		1		2	1	1
	Sous-total		20	9	10	16	9	12	20	23	19	15	
Tromperie	Marchandises vendues / travail fourni	Acc.				1							
		Sous-total				1							
Abus de confiance et infr. apparentées	Abus de confiance	Acc.		4	3	3	4	6	3	4	6	7	
		Tent.							1				
		Sous-total	2	4	3	3	4	6	4	4	6	7	
Infr. liées à l'insolvabilité	Non spécifié	Acc.		1		1							
		Sous-total		1		1							
Insolvabilité frauduleuse		Acc.										1	
		Sous-total										1	
	Total	11	22	14	19	23	14	21	25	30	26	24	15



Dégradation de la propriété

			2000	2015	2016	2017	2018	2019	2020	2021	2022	2023	2024	2025
Incendie volontaire	Dans lieu habité (de nuit)	Acc.		1	1	1	1			1		1		
	Dans un autre lieu (de jour)	Acc.		1		1			1	1				
	Dans un autre lieu (de nuit)	Acc.		2	1	2	1		2			1		
	Dans un autre lieu (moment indéterminé)	Acc.				1	3							
		Sous-total		4	2	5	5		3	2		2		
Incendie involontaire		Acc.	1		2			1	2	2		3	2	
		Sous-total	1		2			1	2	2		3	2	
Destruction, dénaturaton, dégradation	Avec circ. aggr.	Acc.		3				1						
	Destruction de biens agricoles	Acc.	1		2	5		1		1				
	Non spécifié	Acc.	1											
		Sous-total	2		3	2	5		2		1			
Vandalisme	Sur véhicules	Acc.	1	10	12	17	10	11	14	6	8	5	4	2
	Sur autres biens mobiliers	Acc.	3	3	4	9	4	3	4	5	2		2	
		Tent.				1								
	Graffitis	Acc.				1	3					1	1	1
	Autres détériorations sur biens immobiliers	Acc.		13	6	6	8	18	12	9	5	7	7	4
	Dégradation de clôture	Acc.	1	7		1	4	7	3	2	2	3		2
	Sous-total	5	33	22	34	27	42	33	22	22	17	16	14	9
		Total	8	40	28	44	32	45	38	27	17	21	16	9



Infr. contre la Sécurité de l'Etat

			2000	2015	2016	2017	2018	2019	2020	2021	2022	2023	2024	2025
Terrorisme	Groupe terroriste	Acc.		1										
		Sous-total		1										
		Total		1										



Infr. contre la sécurité publique

			2000	2015	2016	2017	2018	2019	2020	2021	2022	2023	2024	2025
Organisation criminelle	Acc.										1			
	Sous-total										1			
Association de malfaiteurs	Acc.											1		
	Sous-total											1		
Evasion de prisonniers	Non-respect surveillance électronique	Acc.					1				1	2		
	Sous-total					1					1	2		
Menaces	Verbales	Acc.	12	11	10	18	9	4	12	4	9	5	7	7
	Ecrites	Acc.		5		3	2	5	3	1	4	2	2	1
	Par gestes, emblèmes	Acc.	5	5	2	7	5	5	5	6	8	5	7	2
	Alerte à la bombe	Acc.				1		1						
	Non spécifié	Acc.					1							
	Sous-total		17	21	12	28	17	15	21	11	21	12	16	10
	Total		17	21	12	28	18	15	21	11	23	15	16	10



Infr. contre l'autorité publique

		2000	2015	2016	2017	2018	2019	2020	2021	2022	2023	2024	2025
Violence c/ personnes investies autorité publique	Acc.			1	1								
	Sous-total			1	1								
Rébellion	Rébellion non armée	Acc.	1		2								1
	Non spécifié	Acc.				1							
	Sous-total		1		2	1							1
Outrages	Acc.	1			1	2	3	3	5			2	1
	Sous-total	1			1	2	3	3	5			2	1
Autres infractions	Bris de scellés	Acc.									1		1
	Sous-total										1		1
Total		1	1	1	4	3	3	3	5		1	2	3



Infr. contre la foi publique

			2000	2015	2016	2017	2018	2019	2020	2021	2022	2023	2024	2025
Faux en écritures	Faux en écritures	Acc.	1	1	2	1				2				
	Usage de faux en écrit. et écrit. falsifiées	Acc.	1	1	2	2			1	2	2			
		Sous-total	2	2	4	3			1	4	2			
Usurpation	De titres	Acc.								1				
	De nom	Acc.		5		3		2	1	1	1	3	1	2
		Sous-total		5		3		2	1	2	1	3	1	2
Contrefaçon / falsification	Contrefaçon	Acc.					1						1	
	Falsification	Acc.		1										
		Sous-total		1			1						1	
Fausses monnaies	Emission	Acc.	1											
	Autres	Acc.					2							
		Sous-total	1				2							
Faux en justice	Fausses déclarations	Acc.			1				1					
		Sous-total			1				1					
		Total	3	8	5	6	3	2	3	6	3	3	2	2



Bièvre

Infraction Code pénal

Infr. contre la famille

		2000	2015	2016	2017	2018	2019	2020	2021	2022	2023	2024	2025
Refus du droit aux relations personnelles	Acc.	2	1	3	4	4	4	15	4			4	2
	Sous-total	2	1	3	4	4	4	15	4			4	2
Non-acquittement pension alimentaire	Acc.		1	2	3	1							
	Sous-total		1	2	3	1							
	Total	2	2	5	7	5	4	15	4			4	2

Criminalité informatique

		2000	2015	2016	2017	2018	2019	2020	2021	2022	2023	2024	2025
Hacking	Acc.		11										
	Sous-total		11										
Fraude informatique	Acc.		8		1	1	3	2	2	10	9	11	6
	Tent.		1										
	Sous-total		9		1	1	3	2	2	10	9	11	6
	Total		20		1	1	3	2	2	10	9	11	6

Exercice illégal de l'autorité publique

		2000	2015	2016	2017	2018	2019	2020	2021	2022	2023	2024	2025
Actes arbitraires	Acc.	1											
	Sous-total	1											
Abus de l'autorité	Acc.								1	1			
	Sous-total								1	1			
Actes de l'état civil	Acc.	1											
	Sous-total	1											
	Total	2							1	1			



Traite des êtres humains

		2000	2015	2016	2017	2018	2019	2020	2021	2022	2023	2024	2025
Exploitation économique	Acc.				1								
	Sous-total				1								
	Total				1								

Autres infractions Code pénal

		2000	2015	2016	2017	2018	2019	2020	2021	2022	2023	2024	2025
	Acc.			1				1					
	Sous-total			1				1					
	Total			1				1					

Contravention Code pénal

		2000	2015	2016	2017	2018	2019	2020	2021	2022	2023	2024	2025
Divagation d'animaux	Acc.	1											
	Sous-total	1											
Autres contraventions CP	Acc.	1											
	Sous-total	1											
	Total	2											

STATISTIQUES POLICIERES DE CRIMINALITE

LIEU DE PERPETRATION: COMMUNE

Bièvre

***ANNEXE II: DETAIL PAR CATEGORIE DE DELIT
LOIS SPECIALES***



Bièvre

Infraction Lois spéciales

Drogues

			2000	2015	2016	2017	2018	2019	2020	2021	2022	2023	2024	2025
Détention		Acc.	2	1	4	2	6	9	12	5	4	2	4	2
		Sous-total	2	1	4	2	6	9	12	5	4	2	4	2
Usage	Usage individuel	Acc.	1											
		Sous-total	1											
Importation et exportation		Acc.								1				
		Sous-total								1				
Fabrication		Acc.						3	1	1			1	
		Sous-total						3	1	1			1	
Commerce		Acc.		1		1	1	2	1	2	3	1		
		Sous-total		1		1	1	2	1	2	3	1		
Autres		Acc.						1						
		Sous-total						1						
		Total	3	2	4	3	7	15	14	9	7	3	5	2

Législation sur les étrangers

			2000	2015	2016	2017	2018	2019	2020	2021	2022	2023	2024	2025
Transmigration illégale	Séjour	Acc.		1		2	1							
		Sous-total		1		2	1							
		Total		1		2	1							



Environnement

			2000	2015	2016	2017	2018	2019	2020	2021	2022	2023	2024	2025
Déchets	Déchets par professionnel	Acc.			2			1						
	Déchets par particulier	Acc.		3	2	3	10	5	1	1	2	2	1	
	Déchets par personne indéterminée	Acc.	1											
	Sous-total		1	3	4	3	10	6	1	1	2	2	1	
Autres que déchets	Urbanisme	Acc.		2	1	2		1	1	1	1			2
	Permis d'environnement	Acc.		1										
	Pollution de l'eau	Acc.												1
	Pollution de l'air	Acc.					1							
	Pollution du sol	Acc.					1							
	Autres nuisances en matière d'environnement	Acc.					1							
Sous-total			3	1	2	3	1	1	1	1	1			3
Biodiversité / Faune et flore	Bien-être animal	Acc.	3			2			3	1	1			2
	Protection de la nature	Acc.	1					1						
	Permis / autorisation animaux	Acc.						1		1				
	Destruction d'animaux	Acc.			1			1	2		1	1		
Sous-total		4		1	2		3	5	2	2	2	1	2	
Non spécifié	Acc.	1												
Sous-total		1												
Total		6	6	6	7	13	10	7	4	5	3	3	3	3



Armes et explosifs

			2000	2015	2016	2017	2018	2019	2020	2021	2022	2023	2024	2025
Détention illégale	Arme à feu	Acc.		2	2	4	14	22	7	5	4	1		3
	Arme blanche ou non à feu	Acc.			2	1	2	2	1	1			1	
	Munition	Acc.				1	2		1	1				1
	Non spécifié	Acc.						1						
		Sous-total		2	4	6	18	25	9	7	4	1	1	4
Port / transport illégal	Arme à feu	Acc.									1	1		
	Arme blanche ou non à feu	Acc.			1		2					1	1	
	Non spécifié	Acc.	1					1						
		Sous-total	1		1		2	1			1	2	1	
Commerce illégal	Arme à feu	Acc.		1			1	5	1					
	Arme blanche ou non à feu	Acc.											1	
	Munition	Acc.					1							
		Sous-total		1			2	5	1				1	
Autre	Documents	Acc.							1					
	Import / export / transit à un usage militaire	Acc.						1						
		Sous-total						1	1					
		Total	1	3	5	6	22	32	11	7	5	3	3	4

Protection de la personne

			2000	2015	2016	2017	2018	2019	2020	2021	2022	2023	2024	2025
Discrimination	Incitation à la discrimination	Acc.												2
	Racisme et xénophobie	Acc.				1				1	1			
	Fondée sur son orientation sexuelle (homophobie)	Acc.										1		
		Sous-total				1				1	1	1		2
Protection de la vie privée		Acc.	1						1					
		Sous-total	1						1					
Caméras de surveillance		Acc.												1
		Sous-total												1
Droit à l'image		Acc.					1			1			1	
		Sous-total					1			1			1	
Autres		Acc.												1
		Sous-total												1
		Total	1			1	1		1	2	1	1	1	4





Bièvre

Infraction Lois spéciales

Protection de la jeunesse

		2000	2015	2016	2017	2018	2019	2020	2021	2022	2023	2024	2025
Législation sur l'obligation scolaire	Acc.									1			
	Sous-total:									1			
Législation sur la protection de la jeunesse	Acc.			4	4	3	6	6	5	4	4	9	1
	Sous-total:			4	4	3	6	6	5	4	4	9	1
	Total:			4	4	3	6	6	5	5	4	9	1

Code pénal social

		2000	2015	2016	2017	2018	2019	2020	2021	2022	2023	2024	2025
Fraude sociale aux cotisations (travail au noir)	Acc.				2	1							1
	Sous-total:				2	1							1
Infr. contre foi publique en droit pénal social	Acc.			2	1				1				
	Sous-total:			2	1				1				
Escroquerie en droit pénal social	Acc.			1	2	1					2	1	1
	Sous-total:			1	2	1					2	1	1
Autres	Acc.										1		1
	Sous-total:										1		1
	Total:			3	5	2			1		3	1	3

Ivresse et alcool

		2000	2015	2016	2017	2018	2019	2020	2021	2022	2023	2024	2025
Ivresse publique	Acc.		1	1		1	1	2	1	1		4	
	Sous-total:		1	1		1	1	2	1	1		4	
	Total:		1	1		1	1	2	1	1		4	



Registre de population

		2000	2015	2016	2017	2018	2019	2020	2021	2022	2023	2024	2025
	Acc.		1	6	6	5	4	2	6	4	2	1	2
	Sous-total:		1	6	6	5	4	2	6	4	2	1	2
	Total:		1	6	6	5	4	2	6	4	2	1	2

Santé publique

		2000	2015	2016	2017	2018	2019	2020	2021	2022	2023	2024	2025
Refus ou négligence respect mesures	Acc.							4	12				
	Sous-total:							4	12				
Autres	Acc.							25					
	Sous-total:							25					
	Total:							29	12				

Travail

		2000	2015	2016	2017	2018	2019	2020	2021	2022	2023	2024	2025
Fraude sociale aux cotisations (travail au noir)	Acc.				2				1				
	Sous-total:				2				1				
	Total:				2				1				

Protection des revenus publics

		2000	2015	2016	2017	2018	2019	2020	2021	2022	2023	2024	2025
Fraude fiscale - impôts sur le revenu	Acc.								1				
	Sous-total:								1				
	Total:								1				

Pratiques commerciales

		2000	2015	2016	2017	2018	2019	2020	2021	2022	2023	2024	2025
Autres	Acc.	1							1				
	Sous-total:	1							1				
	Total:	1							1				



Code pénal militaire et milice

		2000	2015	2016	2017	2018	2019	2020	2021	2022	2023	2024	2025
Code pénal militaire	Acc.											1	
	Sous-total:											1	
	Total:											1	

Autres lois spéciales

		2000	2015	2016	2017	2018	2019	2020	2021	2022	2023	2024	2025
Infractions Loi police chemins de fer	Acc.				1								
	Sous-total:				1								
	Total:				1								

STATISTIQUES POLICIERES DE CRIMINALITE

LIEU DE PERPETRATION: COMMUNE

Bièvre

***ANNEXE III: DETAIL
FIGURES CRIMINELLES / PHENOMENES***



Bièvre

FC Vol moyen de transport

		2000	2015	2016	2017	2018	2019	2020	2021	2022	2023	2024	2025
Vol de voiture	Acc.	1	1		1	3	3		1	1	1		2
	Tent.			2									
	Total	1	1	2	1	3	3		1	1	1		2
Vol de moto	Acc.		1				1		1				
	Tent.												
	Total		1				1		1				
Vol dans les garages	Acc.		1										
	Tent.												
	Total		1										
Vol de vélomoteur	Acc.	1			1					1			
	Tent.												
	Total	1			1					1			
Vol de vélo	Acc.		4	2	3	4		2	2	1	1		
	Tent.												
	Total		4	2	3	4		2	2	1	1		

FC Cambriolage

		2000	2015	2016	2017	2018	2019	2020	2021	2022	2023	2024	2025
Cambriolage dans habitation	Acc.	13	13	4	6	11	16	3	2	2	3	1	2
	Tent.	2	2	4	5	1	4	5	1	1	2	2	3
	Total	15	15	8	11	12	20	8	3	3	5	3	5
Cambriolage ds entreprise ou commerce	Acc.		2	3	2	1	4	2		2	2		
	Tent.	1	1	1	5		1	2			1		
	Total	1	3	4	7	1	5	4		2	3		
Cambriolage ds service public ou bâtiment administ	Acc.	1				1	1			1		1	2
	Tent.			1	1		1						
	Total	1		1	1	1	2			1		1	2
Cambriolage dans bâtiment (total)	Acc.	14	14	7	8	13	21	5	2	5	5	2	4
	Tent.	3	3	6	11	1	6	7	1	1	3	2	3
	Total	17	17	13	19	14	27	12	3	6	8	4	7

FC Vol autre



FC Vol autre

		2000	2015	2016	2017	2018	2019	2020	2021	2022	2023	2024	2025
Vol à main armée	Acc.							1		1			
	Total							1		1			
Vol avec violence sans arme	Acc.		1		1	1		1			1		
	Tent.			1						1			
	Total		1	1	1	1		1		1	1		
Vol dans ou sur un véhicule	Acc.	3	6	7	3	5	5	1	3	1	4	4	2
	Tent.	1		1									
	Total	4	6	8	3	5	5	1	3	1	4	4	2
Vol d'armes et explosifs	Acc.	2	2	1		1	1				1	1	
	Total	2	2	1		1	1				1	1	
Vol à l'arraché	Acc.										1		
	Total										1		
Vol à la tire	Acc.	1			1							1	
	Total	1			1							1	
Vol à l'étalage	Acc.						2		1	1			
	Total						2		1	1			
Vol par ruse	Acc.					1						2	
	Tent.									1			
	Total					1				1		2	
Vol de métaux	Acc.	1	1	2	1	1		2		1	1		
	Total	1	1	2	1	1		2		1	1		
Vol sur les chantiers	Acc.	1								1			
	Tent.							1				1	
	Total	1						1		1		1	
Home-invasion	Acc.									1			
	Total									1			



FC Vol autre

		2000	2015	2016	2017	2018	2019	2020	2021	2022	2023	2024	2025
Vol d'animaux	Acc.	1	2	1	1			3			1		
	Total	1	2	1	1			3			1		

Criminalité ICT

		2000	2015	2016	2017	2018	2019	2020	2021	2022	2023	2024	2025
Fraude de cartes de paiements	Acc.		8							6		1	2
	Tent.		1										
	Total		9							6		1	2

		2000	2015	2016	2017	2018	2019	2020	2021	2022	2023	2024	2025
Phishing	Acc.											1	
	Total											1	

		2000	2015	2016	2017	2018	2019	2020	2021	2022	2023	2024	2025
Shouldersurfing	Acc.												1
	Total												1

FC Autre

		2000	2015	2016	2017	2018	2019	2020	2021	2022	2023	2024	2025
Violence contre les métiers d'intérêt général	Acc.			1	2								
	Total			1	2								

		2000	2015	2016	2017	2018	2019	2020	2021	2022	2023	2024	2025
Graffiti	Acc.					1	3				1	1	1
	Total					1	3				1	1	1

		2000	2015	2016	2017	2018	2019	2020	2021	2022	2023	2024	2025
Dégradation de voiture	Acc.		10	11	17	8	8	13	6	8	6	4	2
	Total		10	11	17	8	8	13	6	8	6	4	2

		2000	2015	2016	2017	2018	2019	2020	2021	2022	2023	2024	2025
Rixe au couteau	Acc.										1		
	Total										1		



PH Violence intrafamiliale (VIF)

		2000	2015	2016	2017	2018	2019	2020	2021	2022	2023	2024	2025
VIF: physique, dans le couple	Acc.		3	9	11	8	7	6	6	6	8	6	6
	Total		3	9	11	8	7	6	6	6	8	6	6
VIF: physique, envers des descendants	Acc.	1		2	3	3	4	5	3	1	5	1	1
	Total	1		2	3	3	4	5	3	1	5	1	1
VIF: physique, envers d'autres membres	Acc.	2	1	1	4	2	4	2	4	1	2	1	2
	Total	2	1	1	4	2	4	2	4	1	2	1	2
VIF: sexuelle, dans le couple	Acc.			1		1	1		1	1			
	Tent.		1										
	Total		1	1		1	1		1	1			
VIF: sexuelle, envers des descendants	Acc.	1			1		1	1					
	Total	1			1		1	1					
VIF: sexuelle, envers d'autres membres	Acc.								1				
	Total								1				
VIF: psychique, dans le couple	Acc.	2	4	4	7	14	14	22	10	4	4	5	2
	Total	2	4	4	7	14	14	22	10	4	4	5	2
VIF: psychique, envers des descendants	Acc.					2	4	14	4			1	
	Total					2	4	14	4			1	
VIF: psychique, envers d'autres membres	Acc.		2	1	5	3	1	9	3	1			1
	Total		2	1	5	3	1	9	3	1			1
VIF: économique, dans le couple	Acc.		2	3	4	3		1	2	2	1	2	
	Total		2	3	4	3		1	2	2	1	2	
VIF: économique, envers des descendants	Acc.								2				
	Total								2				
VIF: économique, envers d'autres membres	Acc.		2	2	6	1			2		2		
	Total		2	2	6	1			2		2		



PH Drogues

		2000	2015	2016	2017	2018	2019	2020	2021	2022	2023	2024	2025
Vente de cocaïne	Acc.		1		1	1	1			1			
	Total		1		1	1	1			1			
Production de cannabis (culture)	Acc.						3	1	1				
	Total						3	1	1				

PH Trafic d'armes

		2000	2015	2016	2017	2018	2019	2020	2021	2022	2023	2024	2025
Commerce et production d'arme à feu et mun.	Acc.		1			2	5	1					
	Total		1			2	5	1					
Commerce et production d'arme non à feu	Acc.											1	
	Total											1	

PH Traite des êtres humains

		2000	2015	2016	2017	2018	2019	2020	2021	2022	2023	2024	2025
TEH - exploitation économique	Acc.				1								
	Total				1								
TEH - exploitation sexuelle	Acc.					1							
	Total					1							



PH Violence dans l'espace public

		2000	2015	2016	2017	2018	2019	2020	2021	2022	2023	2024	2025
Violence physique (voie publique)	Acc.	3	10	3	6	3	9	11	4	2	4	3	3
	Tent.						1				1		
	Total	3	10	3	6	3	10	11	4	2	5	3	3
Violence physique (autre endroit public)	Acc.				1		1			2			
	Tent.												
	Total				1		1			2			
Violence physique (endroit accessible au public)	Acc.	1	4	3	6		2		1	1	2	3	2
	Tent.					1							
	Total	1	4	3	6	1	2		1	1	2	3	2
Violence sexuelle (voie publique)	Acc.			2		2	1						
	Tent.												
	Total			2		2	1						
Violence sexuelle (autre endroit public)	Acc.					1							
	Tent.												
	Total					1							
Violence sexuelle (endroit accessible au public)	Acc.												1
	Tent.												
	Total												1
Violence psychique (transport public)	Acc.		1										
	Tent.												
	Total		1										
Violence psychique (voie publique)	Acc.	6	9	5	9	10	13	6	12	11	6	11	4
	Tent.												
	Total	6	9	5	9	10	13	6	12	11	6	11	4
Violence psychique (autre endroit public)	Acc.	1			3			2		1	1	1	
	Tent.												
	Total	1			3			2		1	1	1	
Violence psychique (endroit accessible au public)	Acc.		1	1	2	6	1	4	1	4	4	4	3
	Tent.												
	Total		1	1	2	6	1	4	1	4	4	4	3
Vol avec violence sans arme (voie publique)	Acc.		1								1		
	Tent.												
	Total		1								1		
Vol avec violence sans arme (endr. acces. au pub.)	Acc.							1					
	Tent.												
	Total							1					



PH Autre

		2000	2015	2016	2017	2018	2019	2020	2021	2022	2023	2024	2025
Terrorisme, extrémisme et radicalisme	Acc.		1										
	Total		1										
Cyberharcèlement	Acc.		3	2	3	1	1	1	2	1	2	4	1
	Total		3	2	3	1	1	1	2	1	2	4	1
Fraude à l'identité	Acc.		5	1	3		3	1	1	1	4	1	2
	Total		5	1	3		3	1	1	1	4	1	2

STATISTIQUES POLICIERES DE CRIMINALITE

LIEU DE PERPETRATION: COMMUNE

Bièvre

***ANNEXE IV: FAITS ENREGISTRES
NON CRIMINELS***



Bièvre

Faits non criminels

Maladies / Décès / Disparition

	2000	2015	2016	2017	2018	2019	2020	2021	2022	2023	2024	2025
Suicide	1		2	3	2	1	1	1	2	1	2	2
Personne malade	1	1	1	1		1	3	2	2	1		
Décès suspect									1			1
Décès naturel		2			4						1	
Disparition (personne disparue)		1	1	1				2	4	3	1	1
Accident (sauf roulage)					1		1	1	1	1	1	
Sécurité des travailleurs (accident du travail)											1	1
Total	2	4	4	5	7	2	5	6	10	6	6	5

Appels

	2000	2015	2016	2017	2018	2019	2020	2021	2022	2023	2024	2025
Appels							1		1	1		
Total							1		1	1		

Problèmes sociaux

	2000	2015	2016	2017	2018	2019	2020	2021	2022	2023	2024	2025
Différends familiaux	7	8	6	9	7	9	11	6	1	2	1	3
Différend (pas de coups)	5	8	4	6	5	4	6	3	3	9	7	
Affaire civile	1	2		3		2						
Protection de la jeunesse	1	4	1		4	2	2	1				
Autres		1				3	3	2		2	2	6
Total	14	23	11	18	16	20	22	12	4	13	10	9

Ordre public

	2000	2015	2016	2017	2018	2019	2020	2021	2022	2023	2024	2025
Troubles								1				
Autres												1
Total								1				1



Agissements suspects

	2000	2015	2016	2017	2018	2019	2020	2021	2022	2023	2024	2025
	2			1	1		2			1		
Total	2			1	1		2			1		

Objets trouvés

	2000	2015	2016	2017	2018	2019	2020	2021	2022	2023	2024	2025
				1						2		
Total				1						2		

Objets perdus

	2000	2015	2016	2017	2018	2019	2020	2021	2022	2023	2024	2025
	6	40	62	66	75	61	49	55	61	71	67	33
Total	6	40	62	66	75	61	49	55	61	71	67	33

Autres non-infractions

	2000	2015	2016	2017	2018	2019	2020	2021	2022	2023	2024	2025
Non-respect des conditions			1	2	2	7	7	4			1	
Procès-verbal d'information	1	2	1		2	1		1		1		1
Notification		1	1		1	4	1		2	6	4	2
Dégradation involontaire câbles (non-télécom)						1						
Demande signalement surveillance électronique									5	4	8	1
Fonction de contrôle armes				1				3	2		2	
Autres non infractions	3											
Total	4	3	3	3	5	13	8	8	9	11	15	4