

STATISTIQUES POLICIERES DE CRIMINALITE

LIEU DE PERPETRATION: COMMUNE

Beauraing

2000 - 1er Semestre 2025

Police fédérale - DGRIDRIIBIPOL

STATISTIQUES POLICIERES DE CRIMINALITE

LIEU DE PERPETRATION: COMMUNE

Beauraing

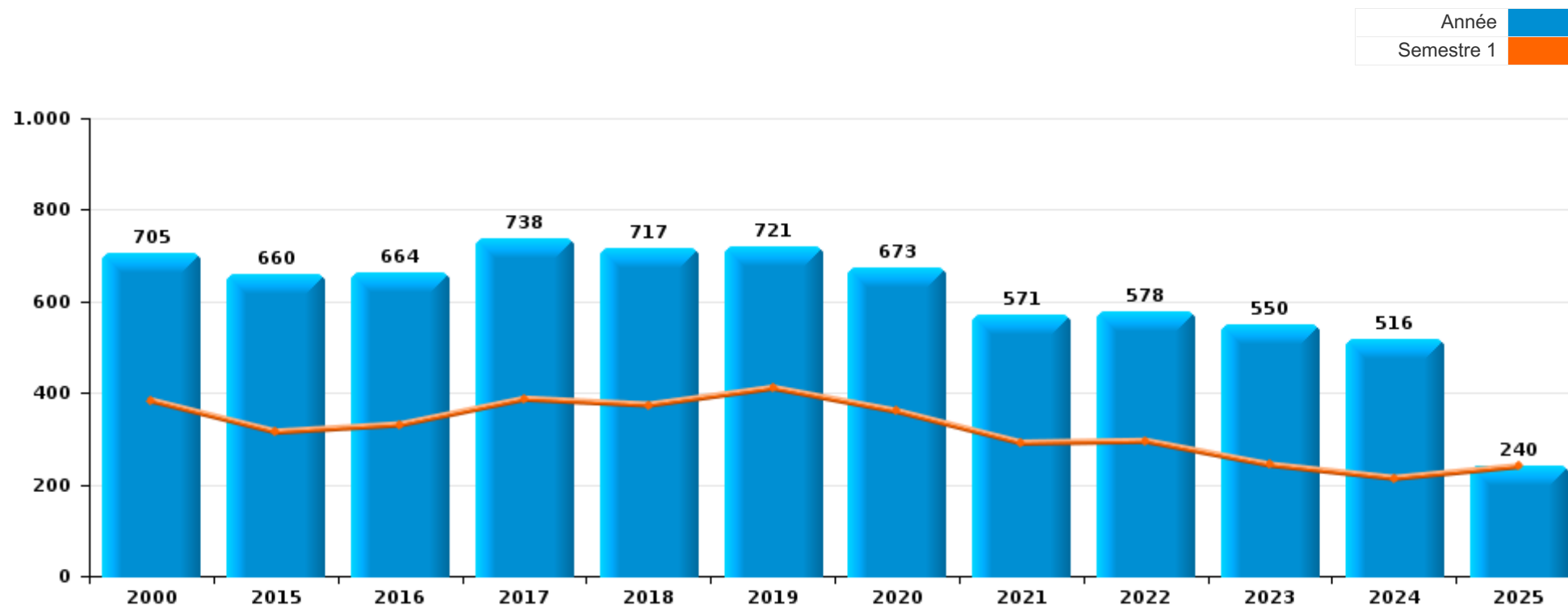
PARTIE I : INFRACTIONS JUDICIAIRES

CRIMINALITE ENREGISTREE COMMISE AU NIVEAU DE LA COMMUNE



Beauraing

	2000	2015	2016	2017	2018	2019	2020	2021	2022	2023	2024	2025
Nombre total des délits	705	660	664	738	717	721	673	571	578	550	516	240



FPF/DGR/DR/BIPOL - Statistiques policières de criminalité (date de clôture: 31/10/2025)

Les données pour les années 2001 jusqu'à 2014 ne sont plus publiées mais restent disponibles sur demande auprès du service BIPOL.

Les données pour 2025 ne concernent que le 1er semestre.



Beauraing

	2000	2015	2016	2017	2018	2019	2020	2021	2022	2023	2024	2025
Vol et extorsion	207	181	157	163	146	147	90	104	113	81	61	39
Infr. contre l'intégrité physique	63	101	87	97	105	72	81	75	86	80	76	29
Dégradation de la propriété	79	82	103	87	87	59	52	47	53	56	47	25
Drogues	84	27	37	55	63	77	65	96	48	42	38	11
Infr. contre autres valeurs morales et sentiments	16	52	53	58	48	56	45	37	45	43	40	17
Fraude	48	28	27	39	21	45	32	41	62	65	56	36
Infr. contre la sécurité publique	69	47	54	43	40	49	37	26	38	44	25	9
Armes et explosifs	12	22	19	34	49	58	28	12	12	14	16	7
Criminalité informatique		9	35	9	22	19	19	15	22	19	41	17
Infr. contre les moeurs	7	15	22	27	32	17	19	14	24	13	24	11
Protection de la jeunesse	7	9	9	20	21	22	14	19	30	27	24	13
Santé publique	1			1			117	43	1	1		
Infr. contre l'autorité publique	7	12	10	12	11	22	16	6	12	18	11	4
Infr. contre la foi publique	34	15	13	6	8	10	7	6	6	8	11	4
Ivresse et alcool	5	10	7	16	10	19	10	3	6	10	13	3
Environnement	12	14	12	8	19	13	9	4	8	4	3	
Registre de population	8	12	4	20	9	14	5	3	1	1	7	1
Infr. contre la famille	13	7	4	6	5	5	3	7	3	5		8
Législation sur les étrangers	2	5	2	4	7	4	3	4	3	3	10	1
Infr. relative au statut juridique de l'enfant	6	3	2	6	3	3	11	2		4	5	1
Code pénal social		4	1	7	5	4	4	4	2	2	3	1
Protection de la personne	1	2		7		1	3	1	1	4	3	
Contravention Code pénal	12											
Traite des êtres humains		1	2	3	3		1		1			
Carte d'identité	3		1	1				1			2	2
Autres lois spéciales		1		3			2	1		1		
Exercice illégal de l'autorité publique	6									2		
Infr. contre la liberté individuelle			1		3	1			1			1
Travail			2	2		2						
Législation économique	1									2		
Protection des revenus publics		1		2								
Hormones et dopage				1		1						
Pratiques commerciales	2											
Autres infractions Code pénal						1						
Code pénal militaire et milice										1		
Sécurité privée				1								
Sous-total	705	660	664	738	717	721	673	571	578	550	516	240
Contravention règlement policier local		6	34	61	62	29	38	34	45	40	37	12
Sous-total		6	34	61	62	29	38	34	45	40	37	12
Total	705	666	698	799	779	750	711	605	623	590	553	252

FPF/DGR/DRI/BIPOL - Statistiques policières de criminalité (date de clôture: 31/10/2025)

Les données pour les années 2001 jusqu'à 2014 ne sont plus publiées mais restent disponibles sur demande auprès du service BIPOL.

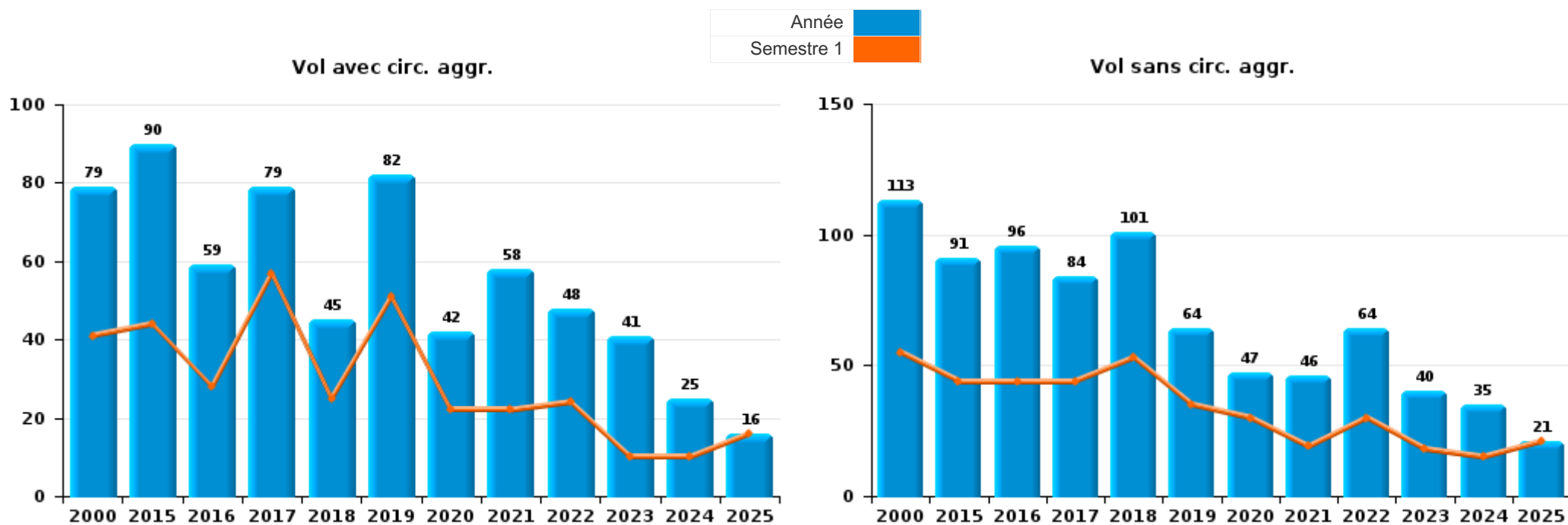
Les données pour 2025 ne concernent que le 1er semestre.



I.1. Catégorie des infractions : Vol et extorsion (top 5 des infractions au niveau national 2024)

Beauraing

	2000	2015	2016	2017	2018	2019	2020	2021	2022	2023	2024	2025
Vol sans circ. aggr.	113	91	96	84	101	64	47	46	64	40	35	21
Vol avec circ. aggr.	79	90	59	79	45	82	42	58	48	41	25	16
Vol non spécifié	15		1						1		1	
Extorsion			1			1	1					2
Total	207	181	157	163	146	147	90	104	113	81	61	39



FPF/DGR/DRI/BIPOL - Statistiques policières de criminalité (date de clôture: 31/10/2025)
 Les données pour les années 2001 jusqu'à 2014 ne sont plus publiées mais restent disponibles sur demande auprès du service BIPOL.
 Les données pour 2025 ne concernent que le 1er semestre.



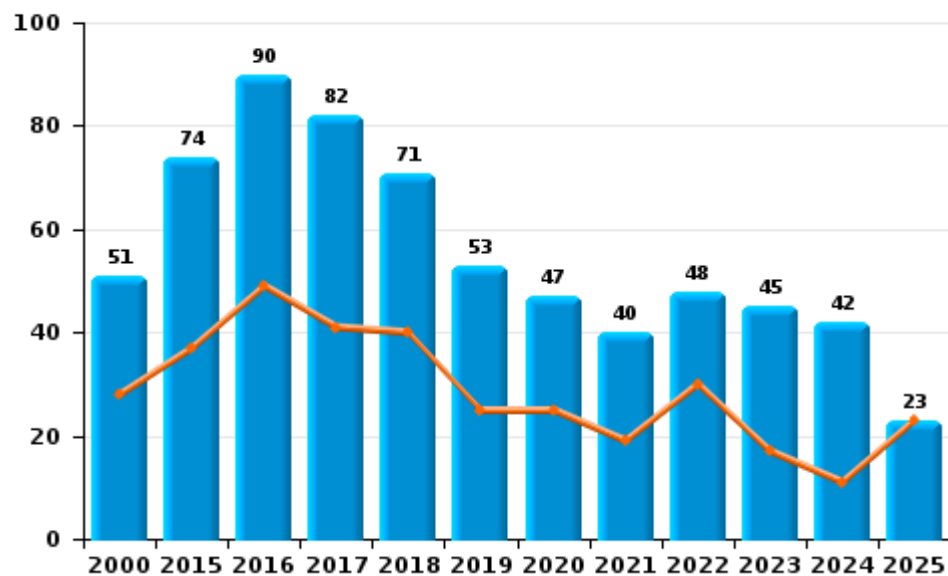
I.2. Catégorie des infractions : Dégradation de la propriété (top 5 des infractions au niveau national 2024)

Beauraing

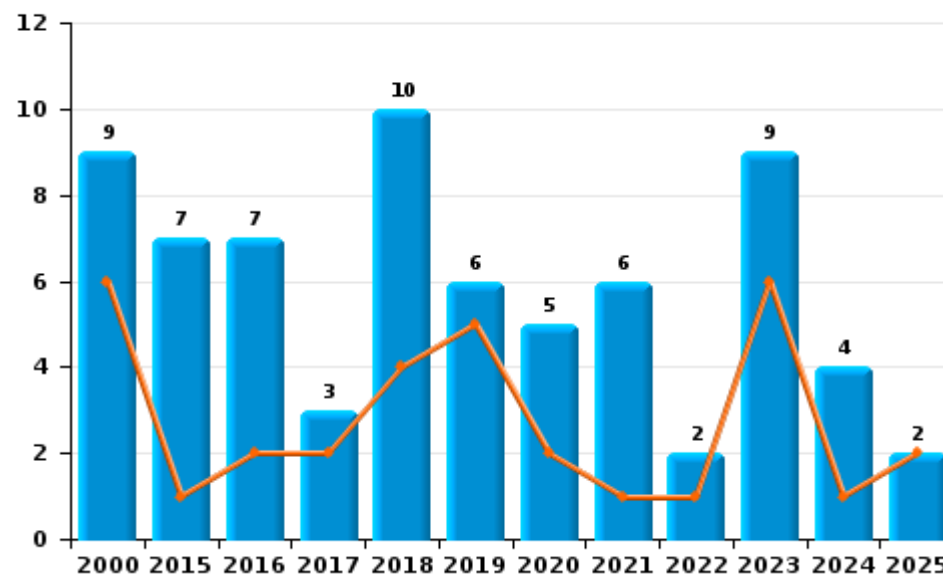
	2000	2015	2016	2017	2018	2019	2020	2021	2022	2023	2024	2025
Vandalisme	51	74	90	82	71	53	47	40	48	45	42	23
Destruction, dénaturation, dégradation	19	1	6	2	6			1	3	2	1	
Incendie involontaire	6	5	4	3	4	3	3	3	1	6	1	1
Incendie volontaire	3	2	3		6	3	2	3	1	3	3	1
Total	79	82	103	87	87	59	52	47	53	56	47	25

Année ■
Semestre 1 ■

Vandalisme



Incendie

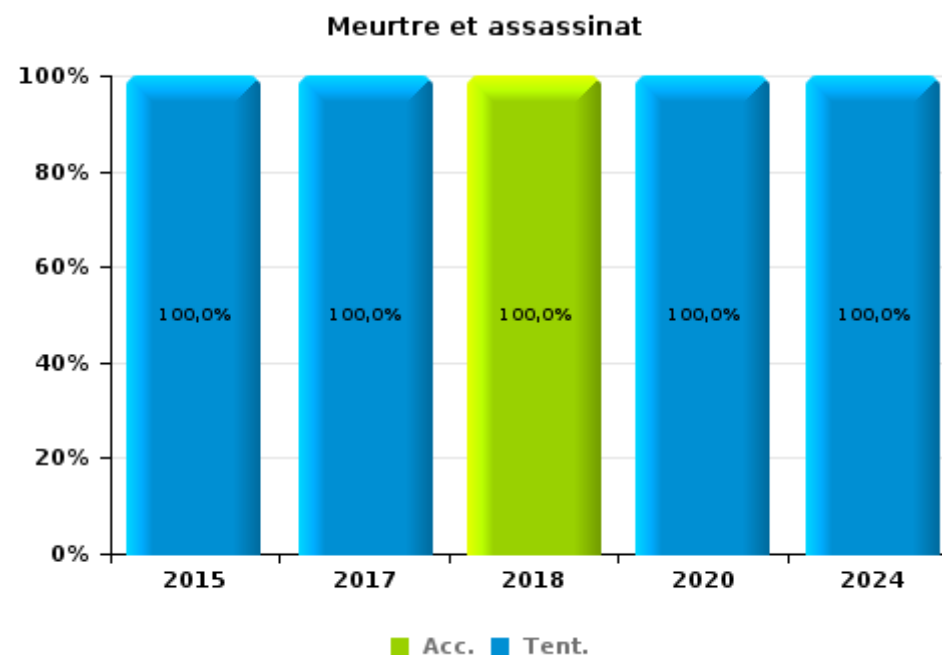
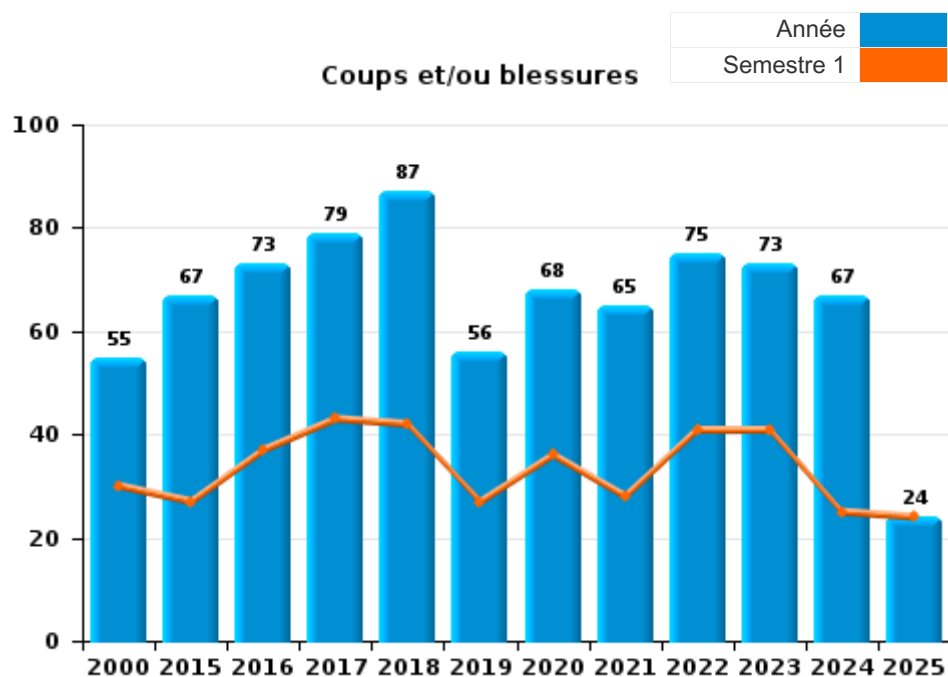




I.3. Catégorie des infractions : Infr. contre l'intégrité physique (top 5 des infractions au niveau national 2024)

Beauraing

	2000	2015	2016	2017	2018	2019	2020	2021	2022	2023	2024	2025
Coups et/ou blessures	55	67	73	79	87	56	68	65	75	73	67	24
Autres	8	33	14	16	17	16	12	10	11	7	7	5
Meurtre et assassinat		1		2	1		1				2	
Total	63	101	87	97	105	72	81	75	86	80	76	29





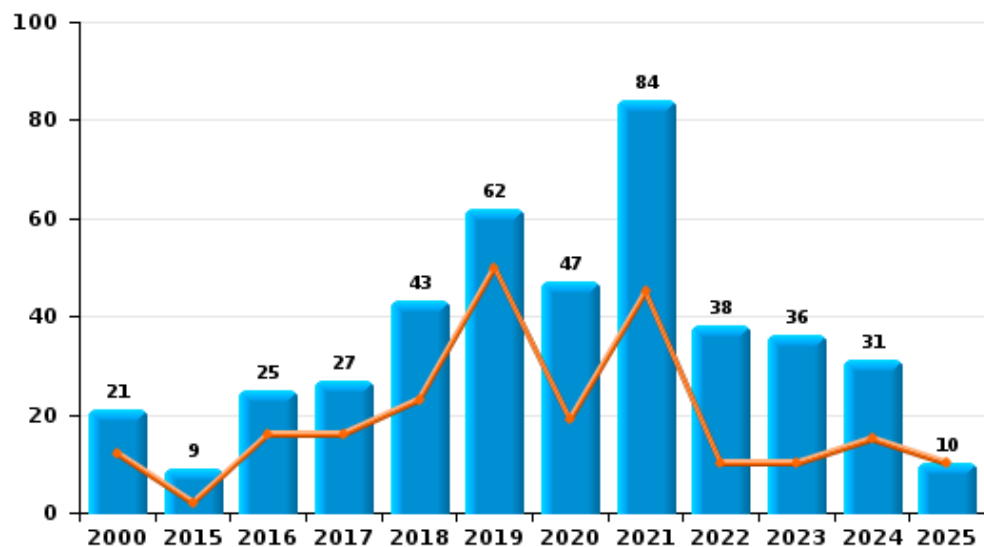
I.4. Catégorie des infractions : Drogues (top 5 des infractions au niveau national 2024)

Beauraing

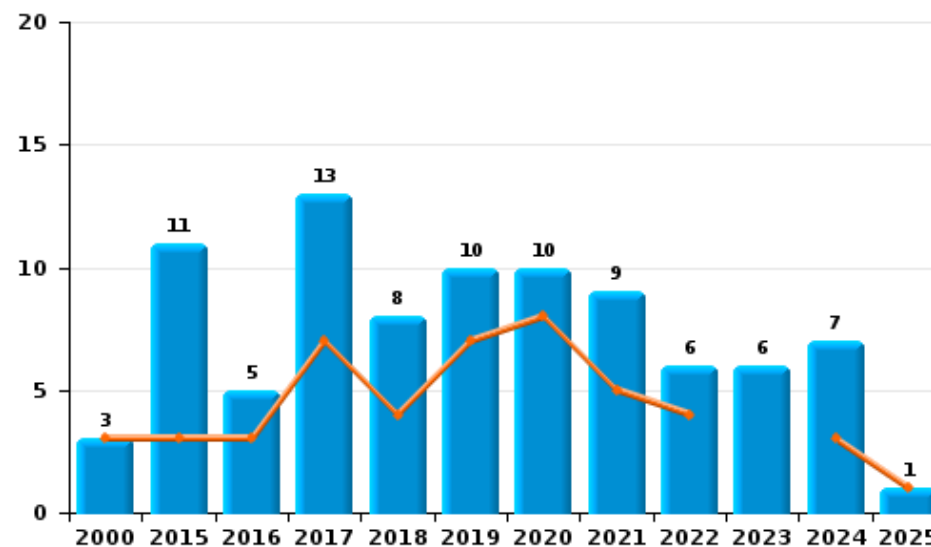
	2000	2015	2016	2017	2018	2019	2020	2021	2022	2023	2024	2025
Détention	21	9	25	27	43	62	47	84	38	36	31	10
Commerce	3	11	5	13	8	10	10	9	6	6	7	1
Usage	47	4	1	7	4		1	2	3			
Importation et exportation	7	1	3	4	5	4	6	1				
Autres	6	2	1	1	2							
Fabrication			2	3	1	1	1		1			
Total	84	27	37	55	63	77	65	96	48	42	38	11



Détention



Commerce



FPF/DGR/DRI/BIPOL - Statistiques policières de criminalité (date de clôture: 31/10/2025)
 Les données pour les années 2001 jusqu'à 2014 ne sont plus publiées mais restent disponibles sur demande auprès du service BIPOL.
 Les données pour 2025 ne concernent que le 1er semestre.



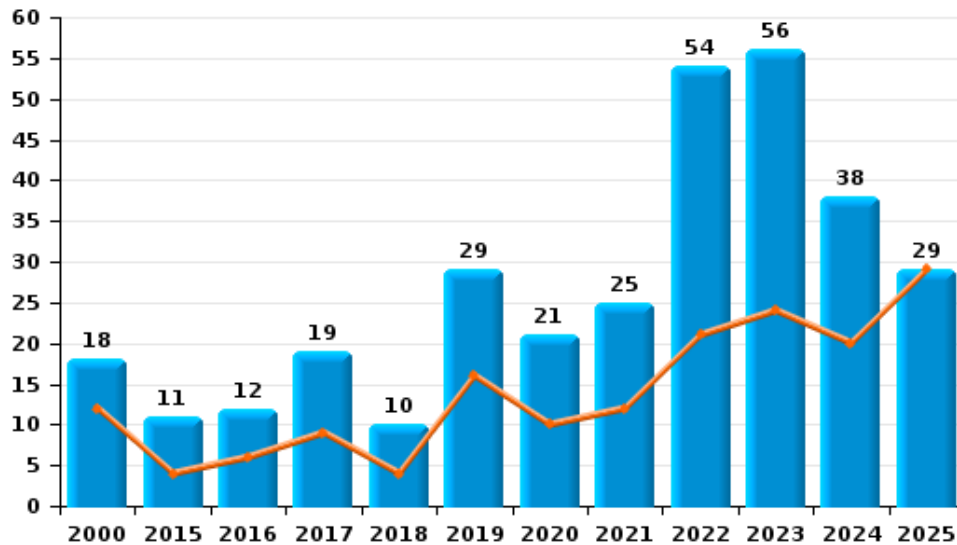
I.5. Catégorie des infractions : Fraude (top 5 des infractions au niveau national 2024)

Beauraing

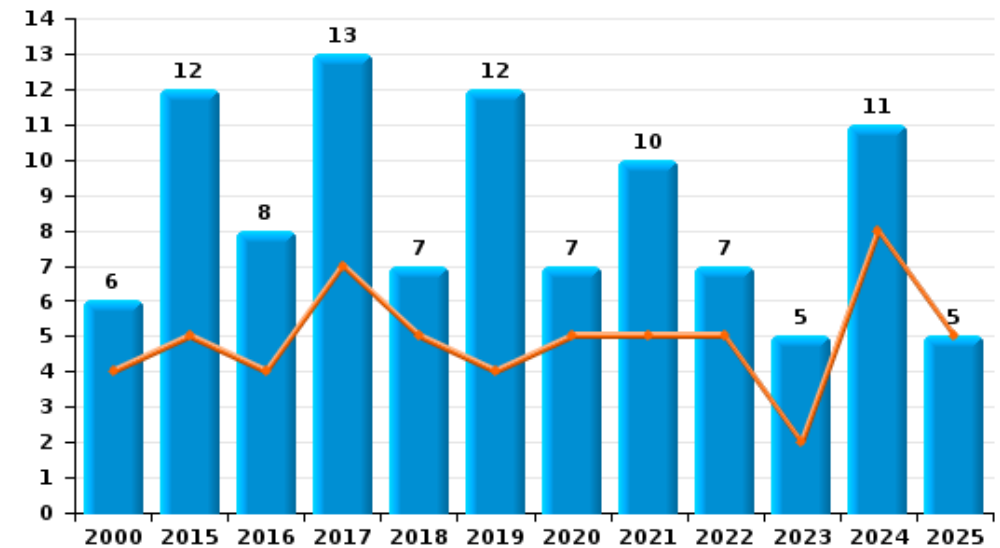
	2000	2015	2016	2017	2018	2019	2020	2021	2022	2023	2024	2025
Escroquerie	18	11	12	19	10	29	21	25	54	56	38	29
Abus de confiance et infr. apparentées	6	12	8	13	7	12	7	10	7	5	11	5
Fraudes: Autres	12		1				1		1	3	3	2
Détournement et destruction frauduleuse	6	1	1	2	2	1		3			3	
Recel	1	4	4	1	1	3	1	3		1		
Grivèlerie	5		1	1	1		1					
Infr. liées à l'insolvabilité				3			1				1	
Total	48	28	27	39	21	45	32	41	62	65	56	36



Escroquerie



Abus de confiance et infr. apparentées



FPF/DGR/DRI/BIPOL - Statistiques policières de criminalité (date de clôture: 31/10/2025)

Les données pour les années 2001 jusqu'à 2014 ne sont plus publiées mais restent disponibles sur demande auprès du service BIPOL.

Les données pour 2025 ne concernent que le 1er semestre.

STATISTIQUES POLICIERES DE CRIMINALITE

LIEU DE PERPETRATION: COMMUNE

Beuraing

PARTIE II : FIGURES CRIMINELLES / PHENOMENES



Beauraing

FC Vol moyen de transport

	2000	2015	2016	2017	2018	2019	2020	2021	2022	2023	2024	2025
Vol de voiture	9	5	7	6	6	5	3	3	2	2	3	1
Vol de moto	1						2			1	2	
Carjacking			1									
Homejacking	1		1									
Vol dans les garages	1		2		1				1		1	1
Vol de vélomoteur	4		4	1				3	3	1		1
Vol de vélo	3	2	1	1		4	2		4	5	1	

FC Cambriolage

	2000	2015	2016	2017	2018	2019	2020	2021	2022	2023	2024	2025
Cambriolage dans habitation	38	39	28	44	23	40	23	31	26	22	14	10
Cambriolage ds entreprise ou commerce	16	18	6	15	3	14	10	2	6	8	5	2
Cambriolage ds service public ou bâtiment administ	7	1		3		7	3	6	2			2
Vol au bélier				1		1			1			
Cambriolage dans bâtiment (total)	58	58	34	62	26	61	36	39	34	30	19	14



FC Vol autre

	2000	2015	2016	2017	2018	2019	2020	2021	2022	2023	2024	2025
Vol à main armée	2	1	3	3	1	2	2		2			
Vol avec violence sans arme	6		4	5	3	1	1	1	1			2
Vol dans ou sur un véhicule	18	21	16	12	11	11	5	9	5	4	3	2
Vol d'armes et explosifs	1	1		1	1	1	2	1	1			
Arrachage de sac à main					1							
Vol à l'arraché				1	1			1				
Vol à la tire	1	3	1	2	2		1	2		3		
Vol à l'étalage	12	10	10	6	16	9	3	8	7		4	1
Vol par ruse		1	5	2	2	4	2			1		
Vol de métaux		3	3	3		1	2		3	1	1	1
Vol sur les chantiers	3	4	1	1	1	2	1	2	1	4		
Home-invasion		1										
Vol d'animaux	5	3	2	2	4	1	1		2			1

Criminalité ICT

	2000	2015	2016	2017	2018	2019	2020	2021	2022	2023	2024	2025
Fraude de cartes de paiements		2	8	4	2	3	1	1	5	2	4	1
Phishing							1			4	3	

FC Autre

	2000	2015	2016	2017	2018	2019	2020	2021	2022	2023	2024	2025
Violence contre les métiers d'intérêt général		5	1		1	1	1			1	1	1
Viol collectif							1	1				
Graffiti	3	3	1	3	1		1	1	7			1
Dégradation de voiture	8	33	43	27	31	22	9	20	16	19	15	10
Rixe au couteau			1		1		1	1			1	



PH Violence intrafamiliale (VIF)

	2000	2015	2016	2017	2018	2019	2020	2021	2022	2023	2024	2025
VIF: physique, dans le couple	4	20	21	19	26	14	23	23	33	21	16	8
VIF: physique, envers des descendants	1	4	1	4	3	3	4	6	4	4	6	4
VIF: physique, envers d'autres membres	9	6	2	9	7	6	6	3	4	10	6	1
VIF: sexuelle, dans le couple					2	1		3				
VIF: sexuelle, envers des descendants	1	2	2		2		2	1				
VIF: sexuelle, envers d'autres membres	1			1								
VIF: psychique, dans le couple	15	9	12	18	14	14	20	17	17	19	13	11
VIF: psychique, envers des descendants			1		7	2		7	12	8	2	
VIF: psychique, envers d'autres membres			2	3	7	8	5	1	2	8	1	
VIF: économique, dans le couple	1	4	5	5	9	10	4	2	6	3	3	2
VIF: économique, envers des descendants			2		1			1	1			
VIF: économique, envers d'autres membres	5	4	5	6	5	10	3	2	3	3	1	

PH Hormones et dopage

	2000	2015	2016	2017	2018	2019	2020	2021	2022	2023	2024	2025
Dopage humain				1		1						

PH Drogues

	2000	2015	2016	2017	2018	2019	2020	2021	2022	2023	2024	2025
Vente de cocaïne		2	2	4	2		3	3	3	1	2	
Vente de drogues synthétiques			1	2		1	3			1	1	
Production de cannabis (culture)			2	2	1	1						
Vente-traffic d'héroïne				1								

PH Trafic d'armes

	2000	2015	2016	2017	2018	2019	2020	2021	2022	2023	2024	2025
Commerce et production d'arme à feu et mun.		1			3	5	2					1



PH Traite des êtres humains

	2000	2015	2016	2017	2018	2019	2020	2021	2022	2023	2024	2025
TEH - exploitation économique				1	2							
TEH - exploitation sexuelle		1	2	2	3		1		1			

PH Violence dans l'espace public

	2000	2015	2016	2017	2018	2019	2020	2021	2022	2023	2024	2025
Violence physique (transport public)	1		1	1			1			2	1	1
Violence physique (voie publique)	14	27	21	27	34	28	18	20	19	21	27	8
Violence physique (autre endroit public)	2		1	1	1	1		2	2	1		1
Violence physique (endroit accessible au public)	11	5	11	8	10	8	3	9	10	10	4	2
Violence sexuelle (transport public)		1			1				5			
Violence sexuelle (voie publique)	1				1	5	1	1	2		3	
Violence sexuelle (autre endroit public)									1		1	
Violence sexuelle (endroit accessible au public)	3	1	1	1			1		1			
Violence psychique (transport public)		2	1	1					2	1		1
Violence psychique (voie publique)	25	22	20	29	18	27	13	15	18	25	20	8
Violence psychique (autre endroit public)	3	3	2	2	2	1			3	3	2	1
Violence psychique (endroit accessible au public)	2	8	8	8	10	5	9	2	6	7	3	1
Vol à main armée (voie publique)				1								
Vol à main armée (autre endroit public)			1									
Vol à main armée (endroit accessible au public)	1		1	2		2	1					
Vol avec violence sans arme (voie publique)	1		3	1	1			1				1
Vol avec violence sans arme (autre endroit public)	1											
Vol avec violence sans arme (endr. acces. au pub.)	1											

PH Autre

	2000	2015	2016	2017	2018	2019	2020	2021	2022	2023	2024	2025
Faux policiers										1		
Terrorisme, extrémisme et radicalisme				1		2		1		1	1	
Cyberharcèlement	1	5	10	4	2	1		1	2	5	6	
Fraude à l'identité	3	3	5	4	2	5	4	4	8	6	5	2





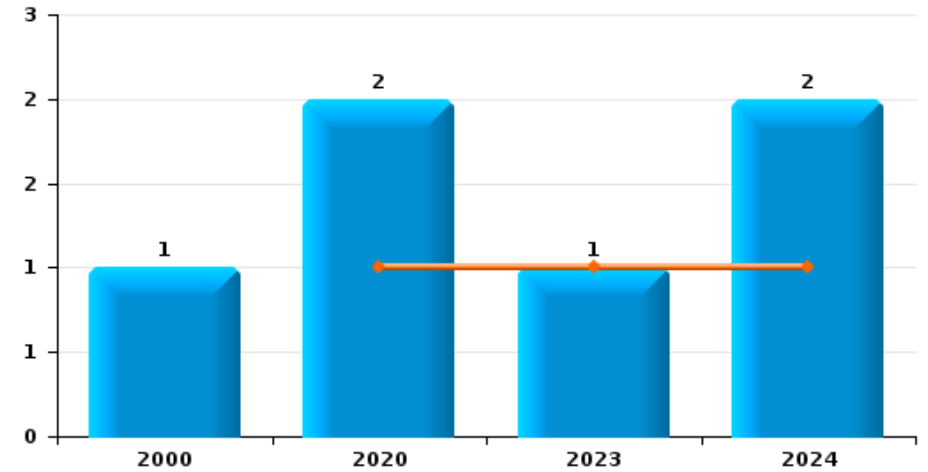
Beauraing

Année	■
Semestre 1	■

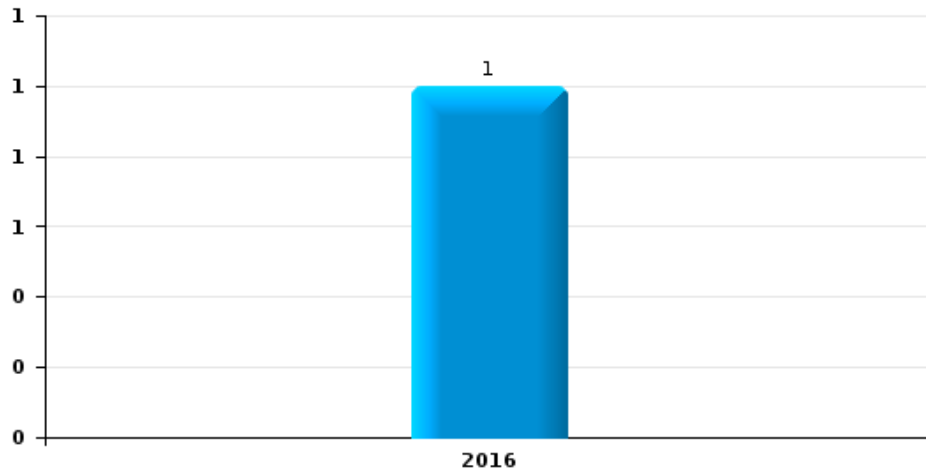
Vol de voiture



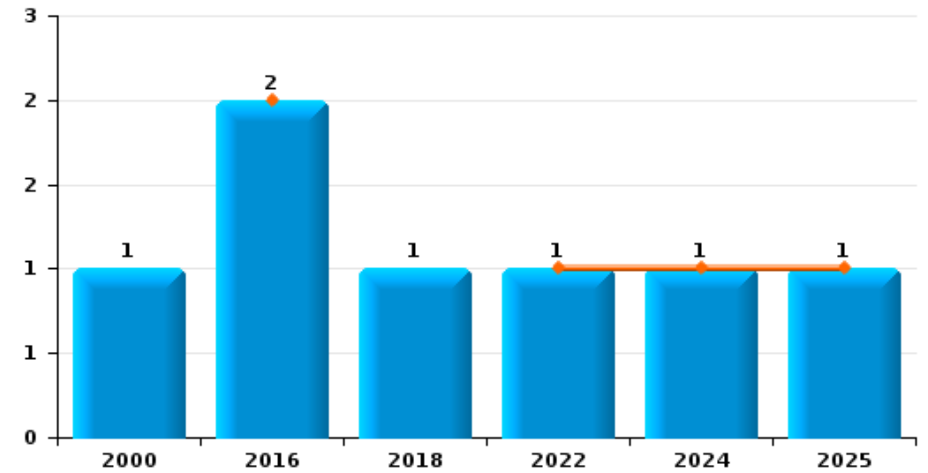
Vol de moto



Carjacking



Vol dans les garages

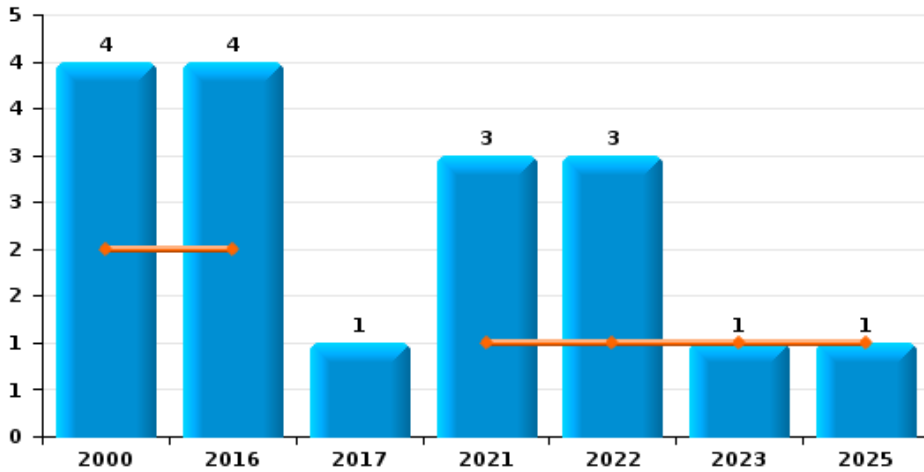




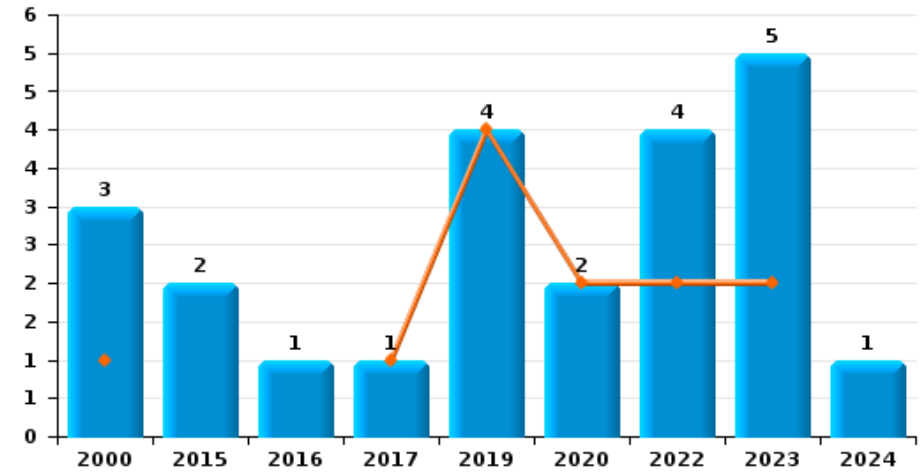
Beauraing

Année	■
Semestre 1	■

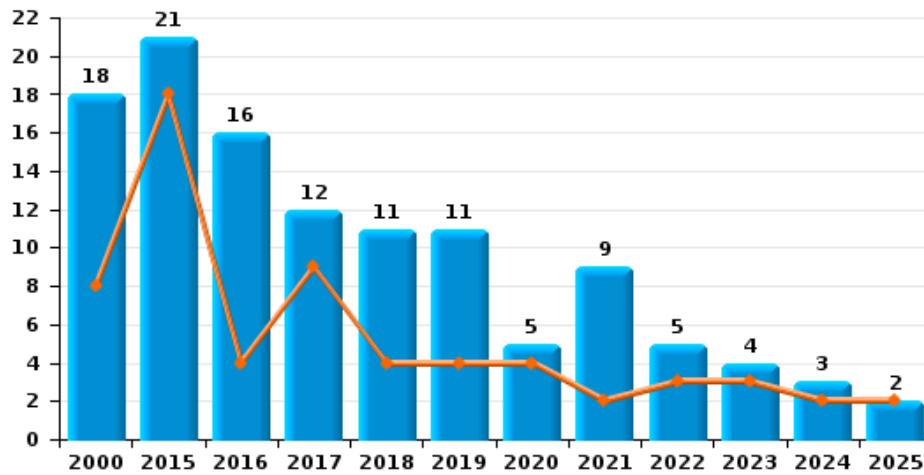
Vol de vélomoteur



Vol de vélo



Vol dans ou sur un véhicule

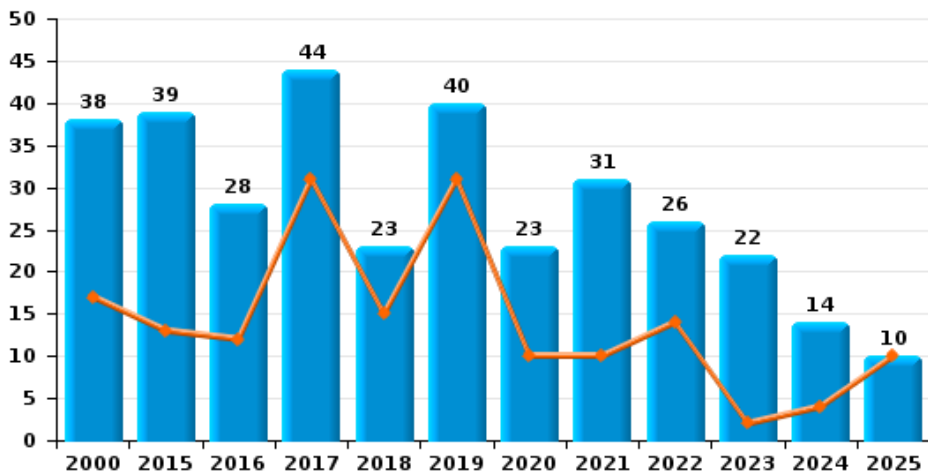




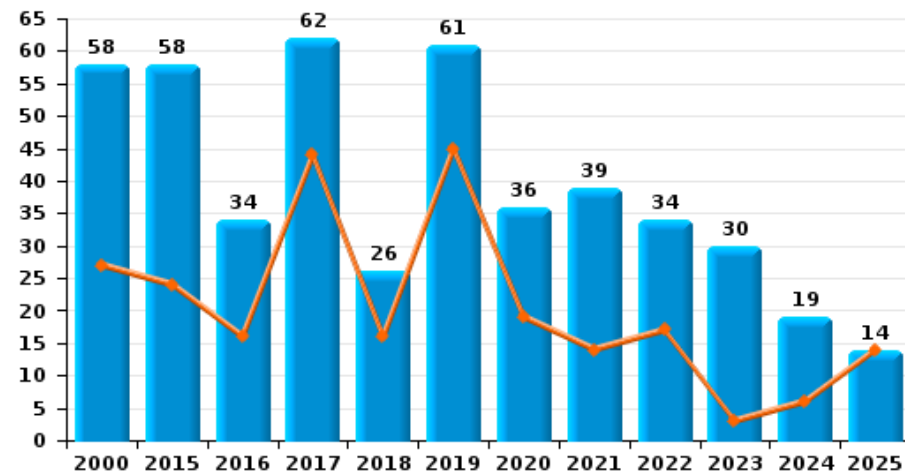
Beauraing



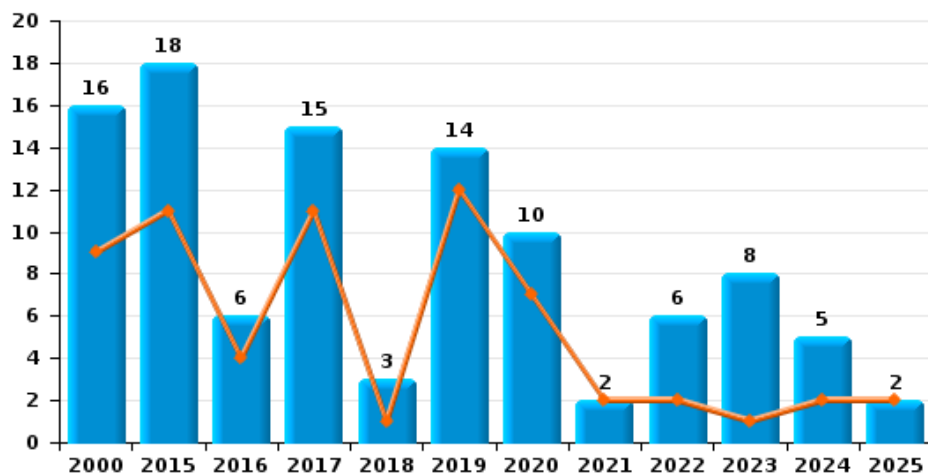
Cambriolage dans habitation



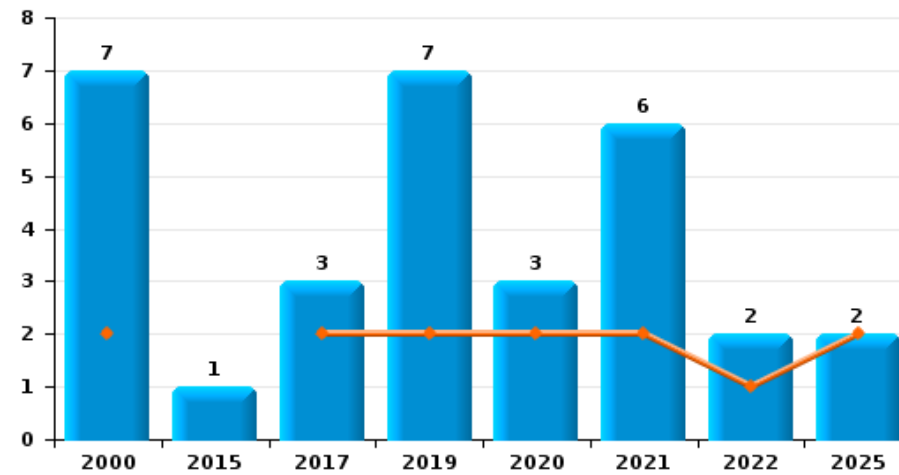
Cambriolage dans bâtiment (total)



Cambriolage ds entreprise ou commerce



Cambriolage ds service public ou bâtiment administratif

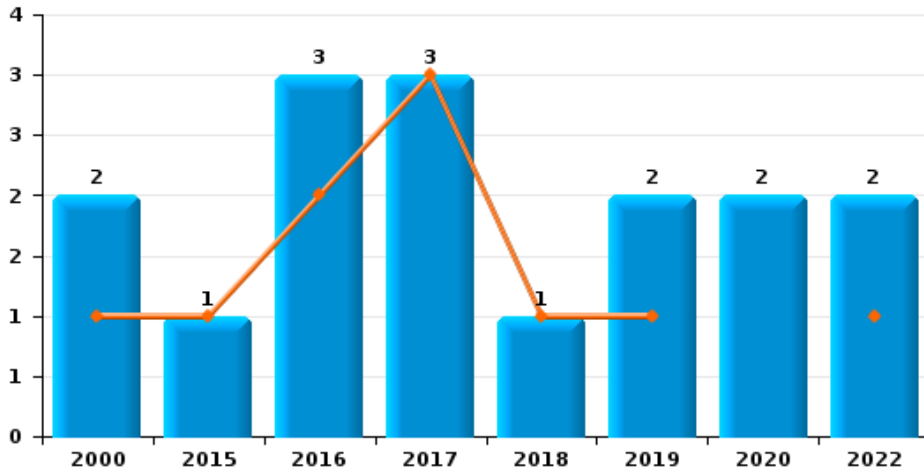




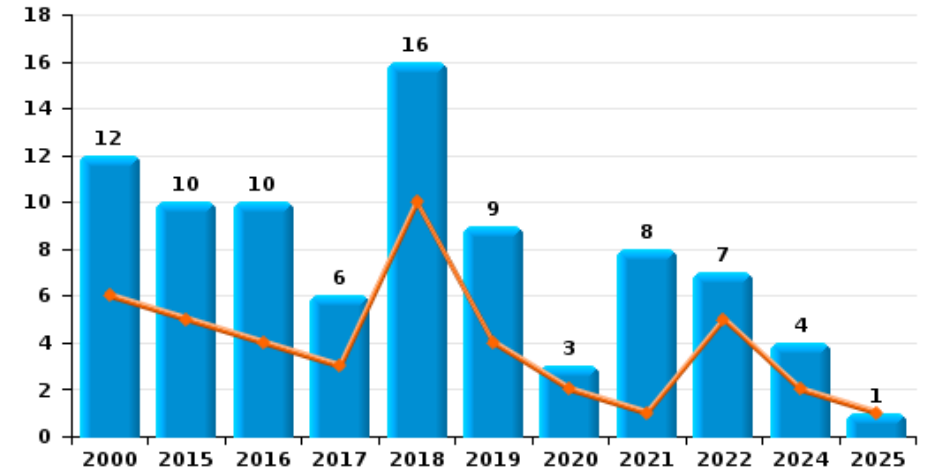
Beauraing

Année ■
Semestre 1 ■

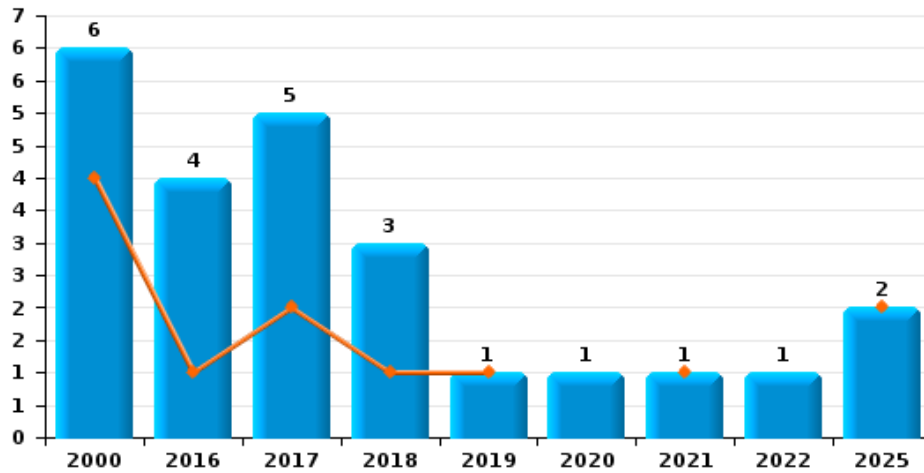
Vol à main armée



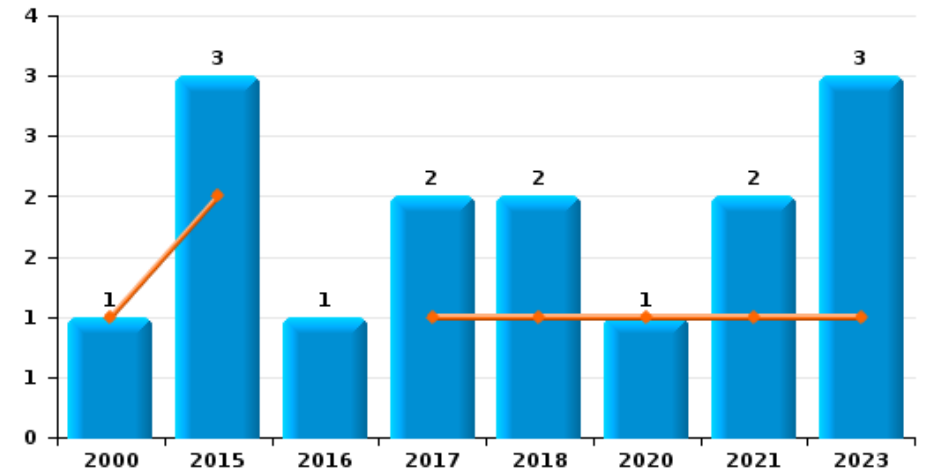
Vol à l'étalage



Vol avec violence sans arme



Vol à la tire

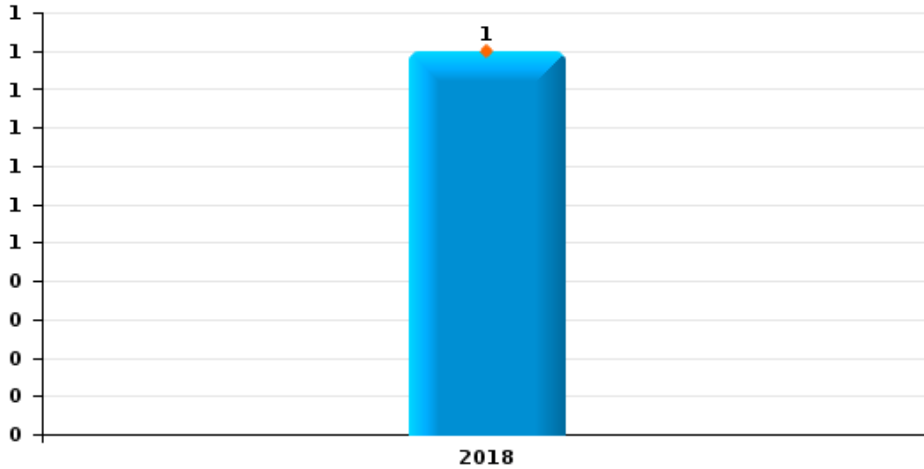




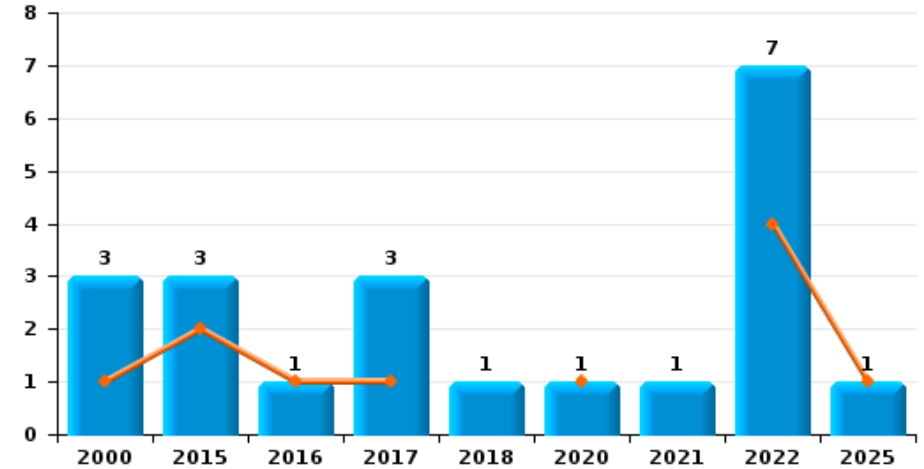
Beauraing

Année	■
Semestre 1	■

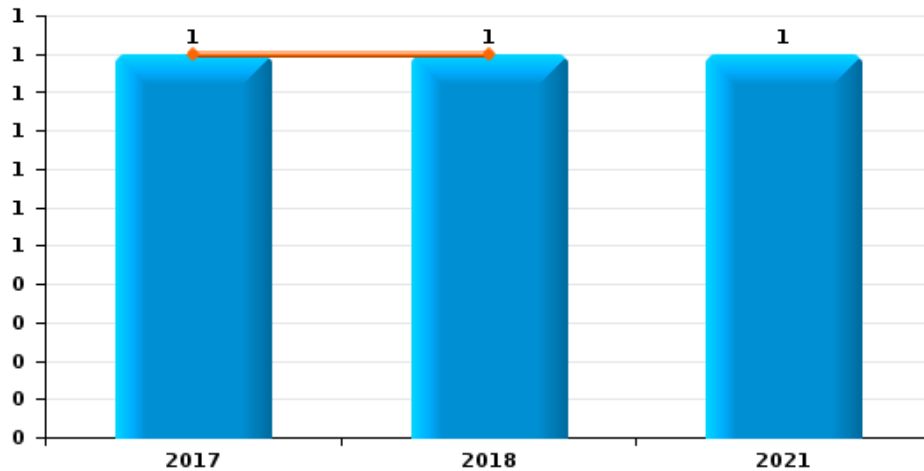
Arrachage de sac à main



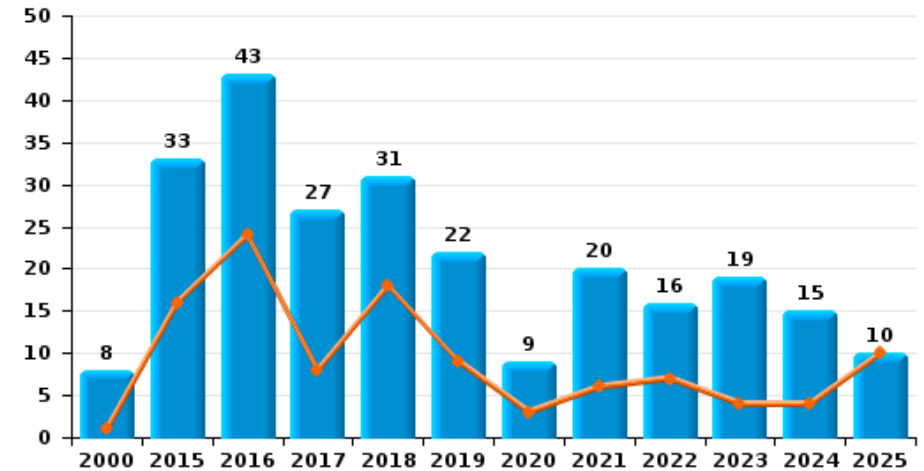
Graffiti



Vol à l'arraché



Dégradation de voiture





Beauraing

FC Vol moyen de transport

		2000	2015	2016	2017	2018	2019	2020	2021	2022	2023	2024	2025
Vol de voiture	Trim 1	2	2	4	1		1		1	1	1		1
	Trim 2	2	2		3	2		1		1	1	1	
	Trim 3	3	1	3		3	4	2	2			1	
	Trim 4	2			2	1						1	
Total		9	5	7	6	6	5	3	3	2	2	3	1
Vol de moto	Trim 1										1		
	Trim 2							1				1	
	Trim 3	1						1				1	
Total		1						2			1	2	
Carjacking	Trim 3			1									
Total				1									
Homejacking	Trim 1			1									
	Trim 3	1											
Total		1		1									
Vol dans les garages	Trim 1			2						1			1
	Trim 2											1	
	Trim 3					1							
	Trim 4	1											
Total		1		2		1				1		1	1
Vol de vélomoteur	Trim 1	1		2									
	Trim 2	1							1	1	1		1
	Trim 3	2		1	1				2	1			
	Trim 4			1						1			
Total		4		4	1				3	3	1		1



FC Vol moyen de transport

		2000	2015	2016	2017	2018	2019	2020	2021	2022	2023	2024	2025
Vol de vélo	Trim 1						1	1					
	Trim 2	1			1		3	1		2	2		
	Trim 3	2	1	1						2	1	1	
	Trim 4		1								2		
Total		3	2	1	1		4	2		4	5	1	



FC Cambriolage

		2000	2015	2016	2017	2018	2019	2020	2021	2022	2023	2024	2025
Cambriolage dans habitation	Trim 1	13	7	8	19	9	20	5	4	9	2	2	3
	Trim 2	4	6	4	12	6	11	5	6	5		2	7
	Trim 3	10	12	8	6	3	4	7	11	5	15	4	
	Trim 4	11	14	8	7	5	5	6	10	7	5	6	
	Total	38	39	28	44	23	40	23	31	26	22	14	10
Cambriolage ds entreprise ou commerce	Trim 1	8	4	4	8	1	4	3	2	2		1	1
	Trim 2	1	7		3		8	4			1	1	1
	Trim 3	5		1		1		3		2	2	3	
	Trim 4	2	7	1	4	1	2			2	5		
	Total	16	18	6	15	3	14	10	2	6	8	5	2
Cambriolage ds service public ou bâtiment administ	Trim 1	2			2		2	1	1				1
	Trim 2							1	1	1			1
	Trim 3	4	1				1		2	1			
	Trim 4	1			1		4	1	2				
	Total	7	1		3		7	3	6	2			2
Vol au béliier	Trim 2						1						
	Trim 3									1			
	Trim 4			1									
	Total			1			1			1			
Cambriolage dans bâtiment (total)	Trim 1	22	11	12	29	10	26	9	7	11	2	3	5
	Trim 2	5	13	4	15	6	19	10	7	6	1	3	9
	Trim 3	18	13	9	6	4	5	10	13	8	17	7	
	Trim 4	13	21	9	12	6	11	7	12	9	10	6	
	Total	58	58	34	62	26	61	36	39	34	30	19	14



FC Vol autre

		2000	2015	2016	2017	2018	2019	2020	2021	2022	2023	2024	2025
Vol à main armée	Trim 1	1		2	2		1						
	Trim 2		1		1	1				1			
	Trim 3	1					1	2					
	Trim 4			1						1			
Total		2	1	3	3	1	2	2		2			
Vol avec violence sans arme	Trim 1	2			1		1		1				2
	Trim 2	2		1	1	1							
	Trim 3	1		1	1								
	Trim 4	1		2	2	2		1		1			
Total		6		4	5	3	1	1	1	1			2
Vol dans ou sur un véhicule	Trim 1	3	12		1	1	2	2	1	2	2		2
	Trim 2	5	6	4	8	3	2	2	1	1	1	2	
	Trim 3	4	2	9		6	3		4	1		1	
	Trim 4	6	1	3	3	1	4	1	3	1	1		
Total		18	21	16	12	11	11	5	9	5	4	3	2
Vol d'armes et explosifs	Trim 2				1		1	1		1			
	Trim 3	1	1			1							
	Trim 4							1	1				
Total		1	1		1	1	1	2	1	1			
Arrachage de sac à main	Trim 2					1							
Total						1							
Vol à l'arraché	Trim 2				1	1							
	Trim 3								1				
Total					1	1			1				



FC Vol autre

		2000	2015	2016	2017	2018	2019	2020	2021	2022	2023	2024	2025
Vol à la tire	Trim 1		2					1	1				
	Trim 2	1			1	1					1		
	Trim 3		1		1	1			1		2		
	Trim 4			1									
	Total	1	3	1	2	2		1	2		3		
Vol à l'étalage	Trim 1		4		3	3	2	2	1	2		2	1
	Trim 2	6	1	4		7	2			3			
	Trim 3		1	2	2	4	1	1	2			1	
	Trim 4	6	4	4	1	2	4		5	2		1	
	Total	12	10	10	6	16	9	3	8	7		4	1
Vol par ruse	Trim 1			1	1								
	Trim 2					2	1				1		
	Trim 3			2			1	2					
	Trim 4		1	2	1		2						
	Total		1	5	2	2	4	2			1		
Vol de métaux	Trim 1		1					1		1			
	Trim 2		2		1			1					1
	Trim 3			1			1			1			
	Trim 4			2	2					1	1	1	
	Total		3	3	3		1	2		3	1	1	1
Vol sur les chantiers	Trim 1	1	1				1		2		3		
	Trim 2		3			1							
	Trim 3	2					1				1		
	Trim 4			1	1			1		1			
	Total	3	4	1	1	1	2	1	2	1	4		
Home-invasion	Trim 2		1										
	Total		1										



FC Vol autre

		2000	2015	2016	2017	2018	2019	2020	2021	2022	2023	2024	2025
Vol d'animaux	Trim 1						1	1					
	Trim 2	2			1	1				1			1
	Trim 3	1	2		1	2				1			
	Trim 4	2	1	2		1							
Total		5	3	2	2	4	1	1		2			1



Criminalité ICT

		2000	2015	2016	2017	2018	2019	2020	2021	2022	2023	2024	2025
Fraude de cartes de paiements	Trim 1			6	1	1	1			2		3	1
	Trim 2		1	1	2		1		1		1	1	
	Trim 3		1	1			1			2	1		
	Trim 4				1	1		1		1			
	Total			2	8	4	2	3	1	1	5	2	4
Phishing	Trim 1							1				1	
	Trim 2										1	1	
	Trim 3										2	1	
	Trim 4										1		
	Total							1			4	3	



FC Autre

		2000	2015	2016	2017	2018	2019	2020	2021	2022	2023	2024	2025
Violence contre les métiers d'intérêt général	Trim 1		1					1					
	Trim 2						1						1
	Trim 3		3			1						1	
	Trim 4		1	1							1		
Total			5	1		1	1	1			1	1	1
Viol collectif	Trim 3							1					
	Trim 4								1				
Total								1	1				
Graffiti	Trim 1		1							1			
	Trim 2	1	1	1				1		3			1
	Trim 3			1	1					3			
	Trim 4	2	1	1					1				
Total		3	3	1	3	1		1	1	7			1
Dégradation de voiture	Trim 1		6	10	5	4	6	2	5	3	2	3	6
	Trim 2	1	10	14	3	14	3	1	1	4	2	1	4
	Trim 3	3	8	11	10	8	11	4	5	6	9	5	
	Trim 4	4	9	8	9	5	2	2	9	3	6	6	
Total		8	33	43	27	31	22	9	20	16	19	15	10
Rixe au couteau	Trim 1			1		1							
	Trim 2								1				
	Trim 3							1					
	Trim 4											1	
Total				1		1		1	1			1	



PH Violence intrafamiliale (VIF)

		2000	2015	2016	2017	2018	2019	2020	2021	2022	2023	2024	2025
VIF: physique, dans le couple	Trim 1		2	5	5	6	4	7	5	10	8	4	3
	Trim 2	1	5	6	4	5	2	6	5	10	5	2	5
	Trim 3	2	8	5	8	9	6	5	5	8	4	6	
	Trim 4	1	5	5	2	6	2	5	8	5	4	4	
	Total	4	20	21	19	26	14	23	23	33	21	16	8
VIF: physique, envers des descendants	Trim 1					1		2	1	2	1	1	2
	Trim 2	1	2		3			2		1			2
	Trim 3		2	1		1	2		3	1	2		
	Trim 4				1	1	1		2		1	5	
	Total	1	4	1	4	3	3	4	6	4	4	6	4
VIF: physique, envers d'autres membres	Trim 1	2	1	1	3	1	2		1	1	4		
	Trim 2	4	2		3	2	1	2		1	1	2	1
	Trim 3	2			1	2	1	3	1	1	4	2	
	Trim 4	1	3	1	2	2	2	1	1	1	1	2	
	Total	9	6	2	9	7	6	6	3	4	10	6	1
VIF: sexuelle, dans le couple	Trim 2					1	1		1				
	Trim 3					1							
	Trim 4								2				
	Total					2	1		3				
VIF: sexuelle, envers des descendants	Trim 1	1											
	Trim 2					1							
	Trim 3		2	1		1		1	1				
	Trim 4			1				1					
	Total	1	2	2		2		2	1				
VIF: sexuelle, envers d'autres membres	Trim 2	1			1								
	Total	1			1								



PH Violence intrafamiliale (VIF)

		2000	2015	2016	2017	2018	2019	2020	2021	2022	2023	2024	2025
VIF: psychique, dans le couple	Trim 1	2	1	6	5	3	3	6	4	8	3	2	2
	Trim 2	3	2	1	3	5	5	1	3	2	3	2	9
	Trim 3	3	3	1	3	1	3	6	2	3	8	3	
	Trim 4	7	3	4	7	5	3	7	8	4	5	6	
	Total	15	9	12	18	14	14	20	17	17	19	13	11
VIF: psychique, envers des descendants	Trim 1					5			1	5	3		
	Trim 2					1			2	5	3	1	
	Trim 3					1			1			1	
	Trim 4			1			2		3	2	2		
	Total			1		7	2		7	12	8	2	
VIF: psychique, envers d'autres membres	Trim 1				2	2		4	1		1	1	
	Trim 2					3	3				3		
	Trim 3			1		1	1				3		
	Trim 4			1	1	1	4	1		2	1		
	Total			2	3	7	8	5	1	2	8	1	
VIF: économique, dans le couple	Trim 1		1	1	1		3	2		3			1
	Trim 2		2	1		4	2		1	2	2		1
	Trim 3			3		2	5	2	1	1		2	
	Trim 4	1	1		4	3					1		
	Total	1	4	5	5	9	10	4	2	6	3	3	2
VIF: économique, envers des descendants	Trim 1									1			
	Trim 2					1							
	Trim 3			2									
	Trim 4								1				
	Total			2		1			1	1			



PH Violence intrafamiliale (VIF)

		2000	2015	2016	2017	2018	2019	2020	2021	2022	2023	2024	2025
VIF: économique, envers d'autres membres	Trim 1	2	3	1	1	1	4	2			1		
	Trim 2		1	3		3	1		1	1	1		
	Trim 3			1	1		4	1		2		1	
	Trim 4	3			4	1	1		1		1		
Total		5	4	5	6	5	10	3	2	3	3	1	



PH Hormones et dopage

		2000	2015	2016	2017	2018	2019	2020	2021	2022	2023	2024	2025
Dopage humain	Trim 2						1						
	Trim 3				1								
Total					1		1						



PH Drogues

		2000	2015	2016	2017	2018	2019	2020	2021	2022	2023	2024	2025
Vente de cocaïne	Trim 1				1	1		1	1			1	
	Trim 2		1	1				1		1			
	Trim 3				2	1			1	2	1		
	Trim 4		1	1	1			1	1			1	
Total			2	2	4	2		3	3	3	1	2	
Vente de drogues synthétiques	Trim 1							2					
	Trim 2			1			1	1					
	Trim 3				2						1		
	Trim 4											1	
Total			1	2	2	1	3	3	1	1	1	1	
Production de cannabis (culture)	Trim 1			1									
	Trim 2				1	1							
	Trim 3			1	1		1						
Total			2	2	2	1	1						
Vente-traffic d héroïne	Trim 1				1								
Total				1	1								



PH Trafic d'armes

		2000	2015	2016	2017	2018	2019	2020	2021	2022	2023	2024	2025
Commerce et production d'arme à feu et mun.	Trim 1		1				4	1					1
	Trim 3						1						
	Trim 4					3		1					
Total			1			3	5	2					1



PH Traite des êtres humains

		2000	2015	2016	2017	2018	2019	2020	2021	2022	2023	2024	2025
TEH - exploitation économique	Trim 1					2							
	Trim 4				1								
	Total				1	2							
TEH - exploitation sexuelle	Trim 2		1	1		1		1					
	Trim 3			1	2	2				1			
	Total		1	2	2	3		1		1			



PH Violence dans l'espace public

		2000	2015	2016	2017	2018	2019	2020	2021	2022	2023	2024	2025
Violence physique (transport public)	Trim 1										1	1	
	Trim 2												1
	Trim 3							1					
	Trim 4	1		1	1						1		
Total		1		1	1			1			2	1	1
Violence physique (voie publique)	Trim 1		6	4	3	3	4	4	4	8	4	4	1
	Trim 2	7	4	4	8	8	9	6	4	4	4	4	7
	Trim 3	3	10	5	12	17	12	8	5	6	7	13	
	Trim 4	4	7	8	4	6	3		7	1	6	6	
Total		14	27	21	27	34	28	18	20	19	21	27	8
Violence physique (autre endroit public)	Trim 1	1				1			1				1
	Trim 2									1			
	Trim 3			1	1				1	1			
	Trim 4	1					1				1		
Total		2		1	1	1	1		2	2	1		1
Violence physique (endroit accessible au public)	Trim 1	2	1	2	3	3	1	2	2		4		2
	Trim 2	5	4	4	2	3	2		2	3	3	1	
	Trim 3	2		2	3		2		3	2	2	2	
	Trim 4	2		3		4	3	1	2	5	1	1	
Total		11	5	11	8	10	8	3	9	10	10	4	2
Violence sexuelle (transport public)	Trim 2									1			
	Trim 3					1							
	Trim 4		1							4			
Total			1			1				5			
Violence sexuelle (voie publique)	Trim 1									1			
	Trim 2							1		1			
	Trim 3				1	4							
	Trim 4	1					1		1			3	
Total		1				1	5	1	1	2		3	



PH Violence dans l'espace public

		2000	2015	2016	2017	2018	2019	2020	2021	2022	2023	2024	2025
Violence sexuelle (autre endroit public)	Trim 2									1			
	Trim 4											1	
Total										1		1	
Violence sexuelle (endroit accessible au public)	Trim 1		1					1					
	Trim 2	2											
	Trim 3			1	1					1			
	Trim 4	1											
Total		3	1	1	1			1		1			
Violence psychique (transport public)	Trim 1		1	1						1			
	Trim 2												1
	Trim 3										1		
	Trim 4		1		1					1			
Total			2	1	1					2	1		1
Violence psychique (voie publique)	Trim 1	4	3	6	4	1	7	3	1	8	4	3	2
	Trim 2	9	10	3	10	8	6	4	8	5	8	3	6
	Trim 3	6	7	5	10	6	8	4	4	3	9	9	
	Trim 4	6	2	6	5	3	6	2	2	2	4	5	
Total		25	22	20	29	18	27	13	15	18	25	20	8
Violence psychique (autre endroit public)	Trim 1			1							2		1
	Trim 2					1				2			
	Trim 3	2	1	1	2	1	1			1		2	
	Trim 4	1	2								1		
Total		3	3	2	2	2	1			3	3	2	1
Violence psychique (endroit accessible au public)	Trim 1	1	3	1	2	2		3		1	3	2	1
	Trim 2	1	1	4	2	3	3	2	2	1	1	1	
	Trim 3		2		2	1		1		1	1		
	Trim 4		2	3	2	4	2	3		3	2		
Total		2	8	8	8	10	5	9	2	6	7	3	1



PH Violence dans l'espace public

		2000	2015	2016	2017	2018	2019	2020	2021	2022	2023	2024	2025
Vol à main armée (voie publique)	Trim 1				1								
	Total				1								
Vol à main armée (autre endroit public)	Trim 1			1									
	Total			1									
Vol à main armée (endroit accessible au public)	Trim 1	1			1		1						
	Trim 2				1								
	Trim 3						1	1					
	Trim 4			1									
	Total	1		1	2		2	1					
Vol avec violence sans arme (voie publique)	Trim 1								1				1
	Trim 2			1	1								
	Trim 3			1									
	Trim 4	1		1		1							
	Total	1		3	1	1			1				1
Vol avec violence sans arme (autre endroit public)	Trim 2	1											
Total	1												
Vol avec violence sans arme (endr. acces. au pub.)	Trim 1	1											
Total	1												



PH Autre

		2000	2015	2016	2017	2018	2019	2020	2021	2022	2023	2024	2025
Faux policiers	Trim 1										1		
	Total										1		
Terrorisme, extrémisme et radicalisme	Trim 1						1				1		
	Trim 2						1						
	Trim 4				1				1			1	
	Total				1		2		1		1	1	
Cyberharcèlement	Trim 1		3	3							1	3	
	Trim 2	1	1	2		1				1	3	2	
	Trim 3		1	5	2		1						
	Trim 4				2	1			1	1	1	1	
	Total	1	5	10	4	2	1		1	2	5	6	
Fraude à l'identité	Trim 1		2					1	1	2	1	2	2
	Trim 2	2		1	1	1	2		3			1	
	Trim 3	1	1			1	2	3		3	1	1	
	Trim 4			4	3		1			3	4	1	
	Total	3	3	5	4	2	5	4	4	8	6	5	2



Beauraing

2024

FC Vol moyen de transport

	Avr	Juin	Juil	Août	Sep	Oct	Total
Vol de voiture		1		1		1	3
Vol de moto	1				1		2
Vol dans les garages	1						1
Vol de vélo			1				1

FC Cambriolage

	Jan	Avr	Mai	Juin	Juil	Août	Sep	Oct	Déc	Total
Cambriolage dans habitation	2	1	1		1	3		2	4	14
Cambriolage ds entreprise ou commerce	1			1			3			5
Cambriolage dans bâtiment (total)	3	1	1	1	1	3	3	2	4	19

FC Vol autre

	Jan	Fév	Mai	Sep	Oct	Déc	Total
Vol dans ou sur un véhicule			2	1			3
Vol à l'étalage	1	1		1		1	4
Vol de métaux					1		1

Criminalité ICT

	Fév	Mar	Avr	Mai	Août	Total
Fraude de cartes de paiements	3			1		4
Phishing		1	1		1	3



FC Autre

	Fév	Mar	Avr	Août	Sep	Oct	Déc	Total
Violence contre les métiers d'intérêt général				1				1
Dégradation de voiture	2	1	1	3	2	3	3	15
Rixe au couteau						1		1

PH Violence intrafamiliale (VIF)

	Jan	Fév	Mar	Avr	Mai	Juin	Juil	Août	Sep	Oct	Nov	Déc	Total
VIF: physique, dans le couple	2	2			1	1	2	4		1	1	2	16
VIF: physique, envers des descendants			1							3	1	1	6
VIF: physique, envers d'autres membres					1	1	1	1		1	1		6
VIF: psychique, dans le couple	2					2			3	3	1	2	13
VIF: psychique, envers des descendants				1				1					2
VIF: psychique, envers d'autres membres	1												1
VIF: économique, dans le couple	1							1	1				3
VIF: économique, envers d'autres membres									1				1

PH Drogues

	Jan	Nov	Total
Vente de cocaïne	1	1	2
Vente de drogues synthétiques		1	1



PH Violence dans l'espace public

	Fév	Mar	Avr	Mai	Juin	Juil	Août	Sep	Oct	Nov	Déc	Total
Violence physique (transport public)	1											1
Violence physique (voie publique)	1	3	1	2	1	3	6	4	3	1	2	27
Violence physique (endroit accessible au public)				1		1		1			1	4
Violence sexuelle (voie publique)									1	1	1	3
Violence sexuelle (autre endroit public)									1			1
Violence psychique (voie publique)		3	1		2	1	5	3	2	1	2	20
Violence psychique (autre endroit public)							1	1				2
Violence psychique (endroit accessible au public)	1	1			1							3

PH Autre

	Jan	Fév	Mar	Mai	Juin	Juil	Oct	Nov	Total
Terrorisme, extrémisme et radicalisme							1		1
Cyberharcèlement	3			1	1			1	6
Fraude à l'identité		1	1		1	1		1	5



2025

FC Vol moyen de transport

	Fév	Avr	Total
Vol de voiture	1		1
Vol dans les garages	1		1
Vol de vélomoteur		1	1

FC Cambriolage

	Fév	Mar	Avr	Mai	Juin	Total
Cambriolage dans habitation	3		1	3	3	10
Cambriolage ds entreprise ou commerce		1		1		2
Cambriolage ds service public ou bâtiment administ		1		1		2
Cambriolage dans bâtiment (total)	3	2	1	5	3	14

FC Vol autre

	Jan	Fév	Avr	Juin	Total
Vol avec violence sans arme		2			2
Vol dans ou sur un véhicule		2			2
Vol à l'étalage	1				1
Vol de métaux			1		1
Vol d'animaux				1	1

Criminalité ICT

	Jan	Total
Fraude de cartes de paiements	1	1



FC Autre

	Fév	Avr	Mai	Juin	Total
Violence contre les métiers d'intérêt général				1	1
Graffiti		1			1
Dégradation de voiture	6		2	2	10

PH Violence intrafamiliale (VIF)

	Jan	Fév	Mar	Avr	Mai	Juin	Total
VIF: physique, dans le couple	1		2		1	4	8
VIF: physique, envers des descendants		1	1		1	1	4
VIF: physique, envers d'autres membres				1			1
VIF: psychique, dans le couple		1	1	4	5		11
VIF: économique, dans le couple			1			1	2

PH Trafic d'armes

	Mar	Total
Commerce et production d'arme à feu et mun.	1	1

PH Violence dans l'espace public

	Jan	Fév	Mar	Avr	Mai	Juin	Total
Violence physique (transport public)						1	1
Violence physique (voie publique)			1		3	4	8
Violence physique (autre endroit public)	1						1
Violence physique (endroit accessible au public)		1	1				2
Violence psychique (transport public)				1			1
Violence psychique (voie publique)		2		1	3	2	8
Violence psychique (autre endroit public)			1				1
Violence psychique (endroit accessible au public)			1				1
Vol avec violence sans arme (voie publique)		1					1



PH Autre

	Fév	Mar	Total
Fraude à l'identité	1	1	2

STATISTIQUES POLICIERES DE CRIMINALITE

LIEU DE PERPETRATION: COMMUNE

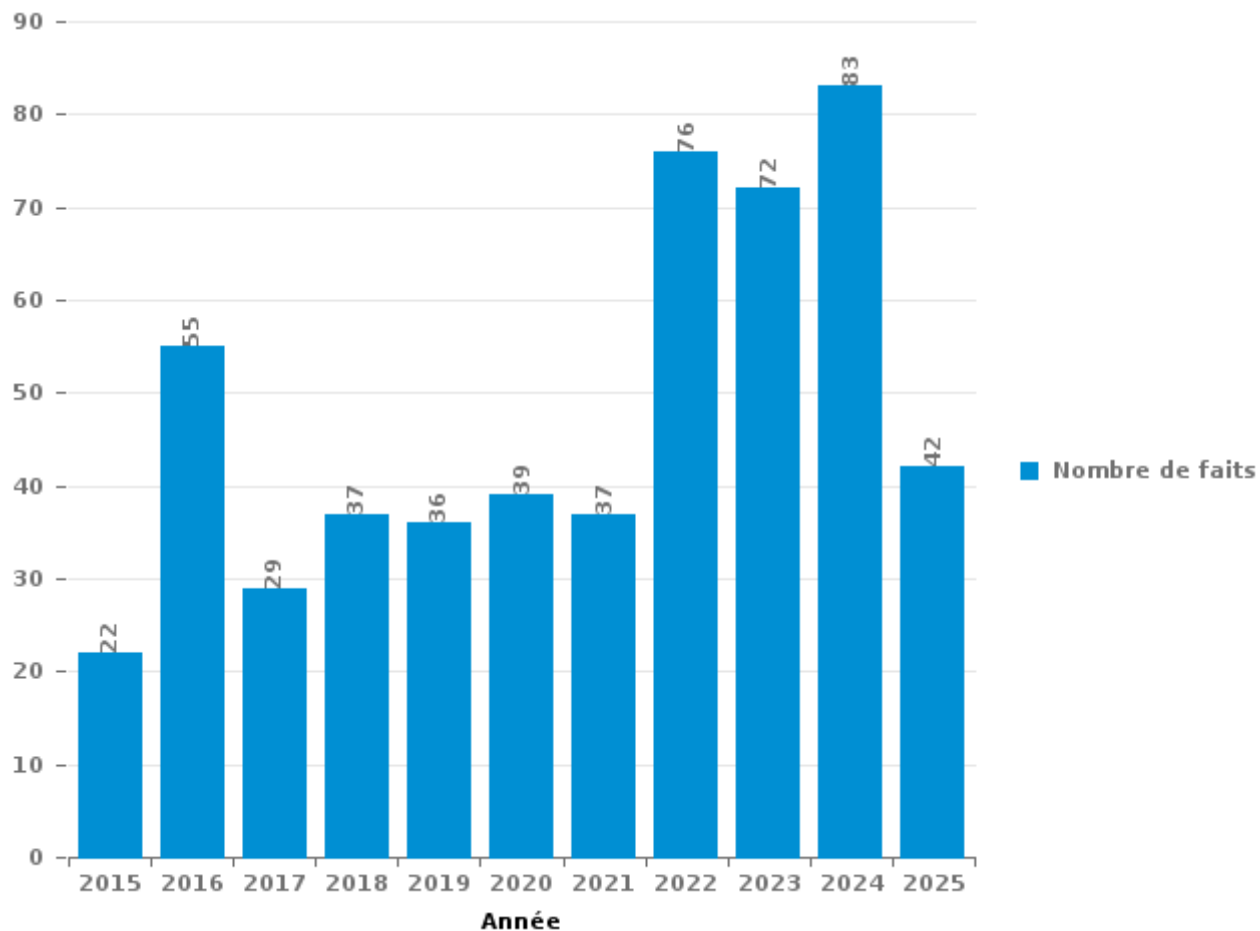
Beuraing

PARTIE III : ICT



Beauraing

Nombre total de délits avec un élément ICT/online, depuis 2015





Criminalité ICT/online au sens strict

Infractions (exhaustif)

	2015	2016	2017	2018	2019	2020	2021	2022	2023	2024	2025
Criminalité informatique: Faux en informatique:		1			2					1	
Criminalité informatique: Fraude informatique:	7	34	8	22	17	18	14	22	19	40	16
Criminalité informatique: Hacking:	2		1			1	1				1
Total:	9	35	9	22	19	19	15	22	19	41	17

Figures criminelles (à considérer spécifiquement – ne pas additionner avec d'autres éléments – risque de double comptage!)

	2015	2016	2017	2018	2019	2020	2021	2022	2023	2024	2025
Fraude de cartes de paiements	2	8	4	2	3	1	1	5	2	4	1
Phishing						1			4	3	



Criminalité ICT/online au sens large

Infractions (uniquement si code-fait existe)

	2015	2016	2017	2018	2019	2020	2021	2022	2023	2024	2025
Fraude: Escroquerie: Fraude par internet	7	6	11	7	16	17	19	48	45	33	24
Infr. contre autres valeurs morales et sentiments: Cyberlokkung (leurre de mineur par ICT):			1	1							
Infr. contre les moeurs: Grooming (contact par ICT avec mineur < 16 ans):				1							
Infr. contre les moeurs: Pornographie infantine: Accès pornographie infantine via technologie				1		1					
Infr. contre les moeurs: Voyeurisme: Diffusion enregistrement nudité ou intimité		1	2	2	2	3	2	1			
Total:	7	7	14	12	18	21	21	49	45	33	24

Figures criminelles (à considérer spécifiquement – ne pas additionner avec d'autres éléments – risque de double comptage!)

	2015	2016	2017	2018	2019	2021	2022	2023	2024
Cyberharcèlement	5	10	4	2	1	1	2	5	6

STATISTIQUES POLICIERES DE CRIMINALITE

LIEU DE PERPETRATION: COMMUNE

Beuraing

PARTIE IV : DESTINATION LIEU



Beauraing

Vol et extorsion

	2000	2015	2016	2017	2018	2019	2020	2021	2022	2023	2024	2025
Habitation: maison	54	47	29	42	31	42	25	34	40	26	17	13
Magasin	43	22	24	25	24	26	11	14	13	8	9	2
Voie publique	31	19	24	25	24	22	13	14	14	19	7	5
Habitation: dépendances	5	5	11	3	5	9	3	6	4	4	4	2
Terrain	12	5	13	3	10	2	2	4	5	2		
Habitation: allée	1	9	10	8	8	6	4	3	3		1	1
Habitation: non précisée	1	6	8	6	6	4	6	2	4	4	2	2
Institution d'enseignement	10	2	5	4	4	5	4	5	4	1	1	1
Entreprise	3	15	2	3	4	3	3	3	3	3	2	1
Habitation: appartement	2	3	5	9	3	3	1	3	4		2	1
Habitation: autre	4	5	3	4	6	1	3	2	1	1		1
Parking	3	6	2	2	4		2	3	2	3	2	1
Service public	6	4	2	4	5	3	1			2	2	1
Inconnue	1	4	1	2	3	3	2		3		5	2
Chantier	2	4	1	1		2	1	2	1	4		
Horeca	6	2	2	1	1	2	1	1	1	1		
Station essence	1	1	1	7		2	1		2			1
Culture et loisirs	4	2	1	2				1	1		1	2
Service	6	1		1	3		1				1	1
Edifice religieux / lieu du culte	2	1	2	1		5		2				
Autre	2	4	2			1		1			2	
Banque / institution financière			1	1		2	2	1	1	1	1	
Cimetière		6		3							1	
Infrastructure sportive	2	1	1	1			1	1		2		
Habitation: garage	1	1	1		1	1	1		1			1
Moyen de transport: voiture	1	1	1		3				2			
Stade	3	2	1			1						
Moyen de transport: autre			1		1	1		1	1			1
Moyen de transport: train / tram / métro			2	3							1	
Maison de repos							1		2			
Station de bus / métro et gare de chemin de fer		1		1			1					
Bâtiment administratif	1								1			
Installation militaire				1				1				
Médecin / dentiste / pharmacien		1				1						
Moyen de transport: camion		1	1									
Total	207	181	157	163	146	147	90	104	113	81	61	39

FPF/DGR/DRI/BIPOL - Statistiques policières de criminalité (date de clôture: 31/10/2025)

Les données pour les années 2001 jusqu'à 2014 ne sont plus publiées mais restent disponibles sur demande auprès du service BIPOL.

Les données pour 2025 ne concernent que le 1er semestre.



Beauraing

Dégradation de la propriété

	2000	2015	2016	2017	2018	2019	2020	2021	2022	2023	2024	2025
Voie publique	16	25	36	29	24	19	9	16	16	16	14	11
Habitation: résidence principale	16	21	23	18	23	17	22	13	16	17	12	5
Terrain	6	9	16	6	6	4	5	3	3	1	1	
Parking	3	5	4	4	8	5	1	2	2	4	2	
Habitation: allée	1	5	5	3	1	3	2		2	1	3	1
Habitation: non précisée			3	3	2	3	1	1	4	1	3	1
Magasin	7		2	3	2	1		4	1	1		1
Habitation: résidence secondaire		5	2	1	6	1	1	1	2	1		1
Inconnue	9	1	1	1	2	1	2	1				1
Institution d'enseignement	6	4		1	2					2	3	
Horeca	1	1	2	1	2		1		2	6		
Habitation: dépendances		3	4	1	2			1	1	2		
Habitation: jardin	3		1		1		2		1	1	2	2
Infrastructure sportive				3			1	1			3	
Moyen de transport: voiture	1		1	1		2			1	1		
Bureau de police				3			1			2		
Cimetière				5					1			
Service public	1		1	1			1	1				1
Culture et loisirs				1	1	1						2
Autre	1			1	1		1					
Edifice religieux / lieu du culte	1	1			1		1					
Entreprise	1	1	1		1							
Station de bus / métro et gare de chemin de fer						2		1				1
Chantier	1	1			1							
Service	2		1									
Station essence	2								1			
Bâtiment administratif	1			1								
Installation militaire								1			1	
Médecin / dentiste / pharmacien							1					1
Moyen de transport: autre								1				
Stade					1							
Total	79	82	103	87	87	59	52	47	53	56	47	25

FPF/DGR/DRI/BIPOL - Statistiques policières de criminalité (date de clôture: 31/10/2025)
 Les données pour les années 2001 jusqu'à 2014 ne sont plus publiées mais restent disponibles sur demande auprès du service BIPOL.
 Les données pour 2025 ne concernent que le 1er semestre.



Beauraing

Infractions contre l'intégrité physique

	2000	2015	2016	2017	2018	2019	2020	2021	2022	2023	2024	2025
Habitation	25	45	40	41	41	27	49	34	45	39	34	15
Voie publique	18	30	22	29	38	28	21	22	23	20	26	7
Institution d'enseignement	5	9	3	4	7	1	2	3	3	5	6	2
Horeca	6		5	7	2	2	1	4	1	3	1	
Service public		5	3	2	4	1	4	3		2		1
Culture et loisirs	2	4	3	2	3	1		2	2	1		1
Inconnue	4	1	4	2	1	4	1				3	1
Magasin		1	2	1	2	1		3	2	4		
Parking	1	1		3	2	2			2		1	1
Habitation: allée		2	1	1	1			1	2		2	
Terrain	1	1		1	1	1		1	2	2		
Stade	1	1	3		1		1					
Habitation: jardin				2		1	1	1				
Moyen de transport: autobus / autocar				1						1	1	1
Infrastructure sportive						1			1		1	
Station essence									2	1		
Entreprise		1							1			
Moyen de transport: autre					1	1						
Moyen de transport: train / tram / métro				1			1					
Station de bus / métro et gare de chemin de fer			1					1				
Arrêt de bus / tram										1		
Autre					1							
Bâtiment administratif										1		
Edifice religieux / lieu du culte						1						
Service											1	
Total	63	101	87	97	105	72	81	75	86	80	76	29

FPF/DGR/DRI/BIPOL - Statistiques policières de criminalité (date de clôture: 31/10/2025)

Les données pour les années 2001 jusqu'à 2014 ne sont plus publiées mais restent disponibles sur demande auprès du service BIPOL.

Les données pour 2025 ne concernent que le 1er semestre.

STATISTIQUES POLICIERES DE CRIMINALITE

LIEU DE PERPETRATION: COMMUNE

Beauraing

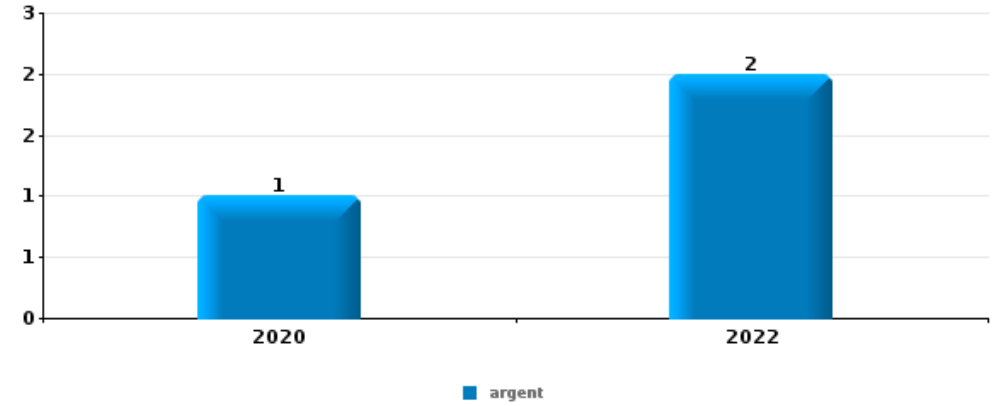
PARTIE V : OBJETS ET MOYENS DE TRANSPORT



Beauraing

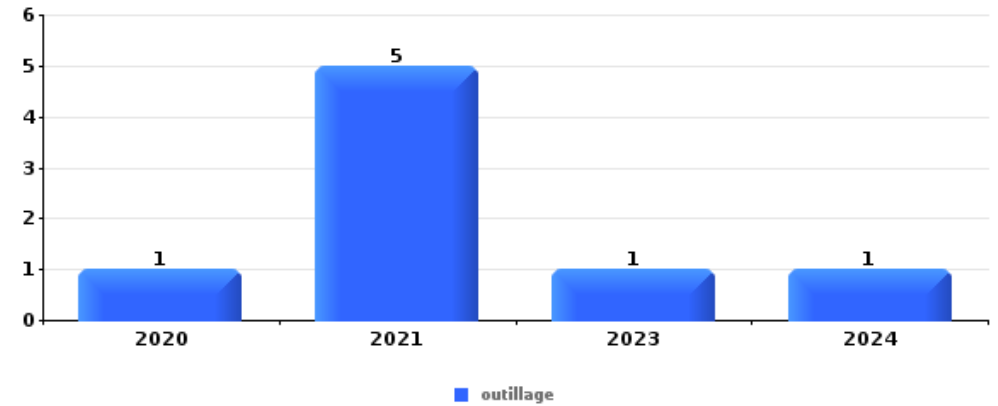
Vol à main armée

Top 5 Objets volés (sbd nombre de faits)		2020	2021	2022	2023	2024	2025
1	argent	1		2			
2	alimentation	1		1			
2	bijouterie / montre			2			
4	arme: autre arme			1			
4	carte bancaire / carte de crédit			1			
4	ordinateur et accessoires			1			
4	portefeuille			1			
4	vêtement			1			



Vol dans ou sur un véhicule

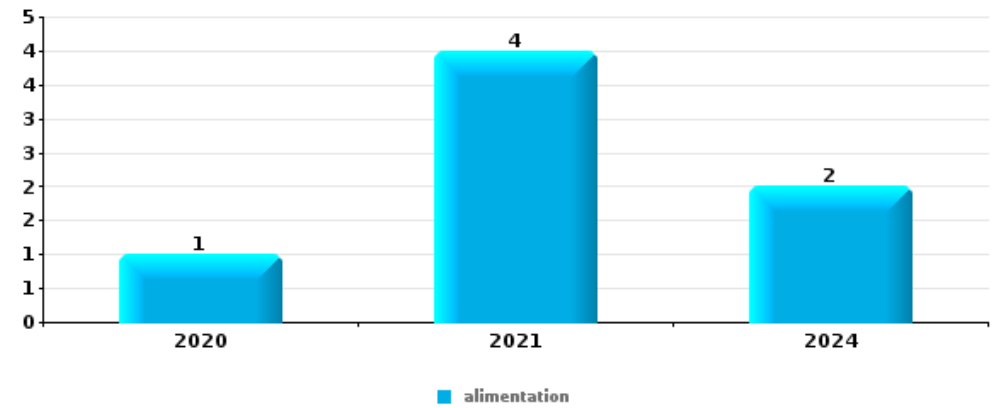
Top 5 Objets volés (sbd nombre de faits)		2020	2021	2022	2023	2024	2025
1	outillage	1	5		1	1	
2	document véhicule	1	2	1			
3	argent			1	1	1	
3	portefeuille			1	1		1
5	autre document officiel	1					1
5	carte bancaire / carte de crédit				1		1
5	carte d'identité / passeport				1		1
5	permis de conduire				1		1





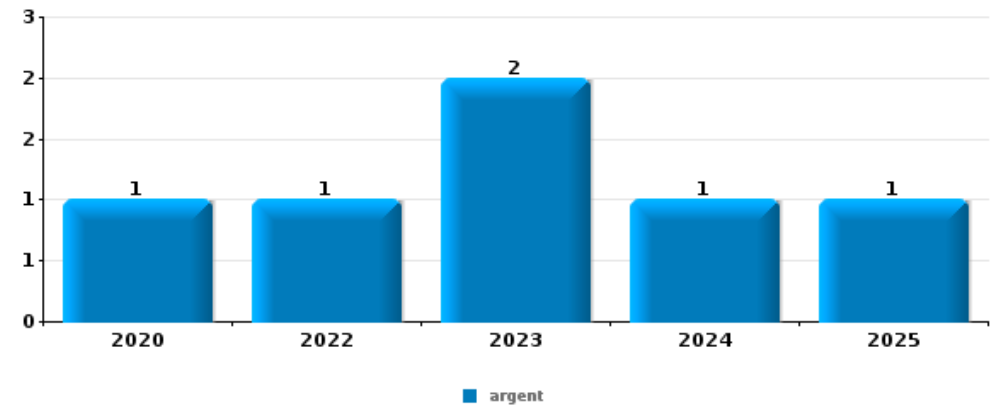
Vol à l'étalage

Top 5 Objets volés (sbd nombre de faits)		2020	2021	2022	2023	2024	2025
1	alimentation	1	4			2	
2	outillage			2			
2	parfum / produit de beauté		1				1
2	vêtement			1		1	
5	bijouterie / montre		1				
5	corps humains-squelette (ou partie de)					1	
5	matériaux de construction / de chantier		1				



Cambrilage ds entreprise ou commerce

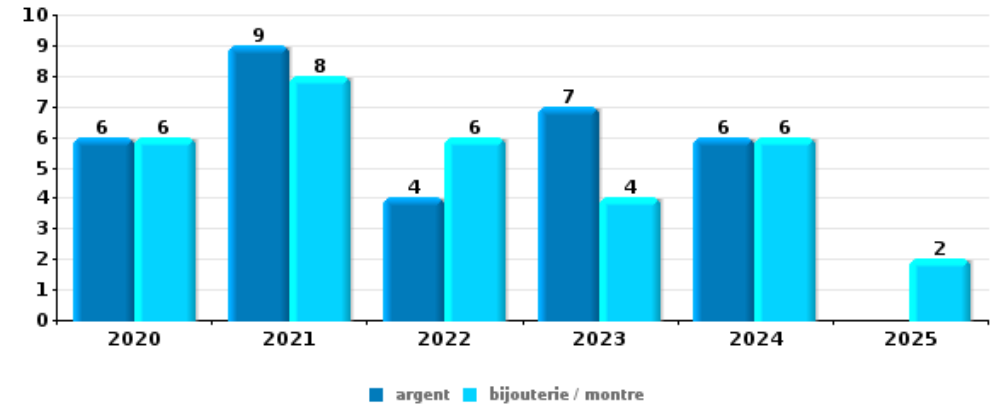
Top 5 Objets volés (sbd nombre de faits)		2020	2021	2022	2023	2024	2025
1	argent	1		1	2	1	1
2	coffre-fort / coffret (argent) / caisse					2	
2	métaux	1				1	
2	outillage				2		
2	tabac				1		1





Cambrassage dans habitation

Top 5 Objets volés (sbd nombre de faits)		2020	2021	2022	2023	2024	2025
1	argent	6	9	4	7	6	
1	bijouterie / montre	6	8	6	4	6	2
3	outillage	2	3	1	1	1	2
4	alimentation	1	1	3			1
4	multimédia	2		1	1	2	



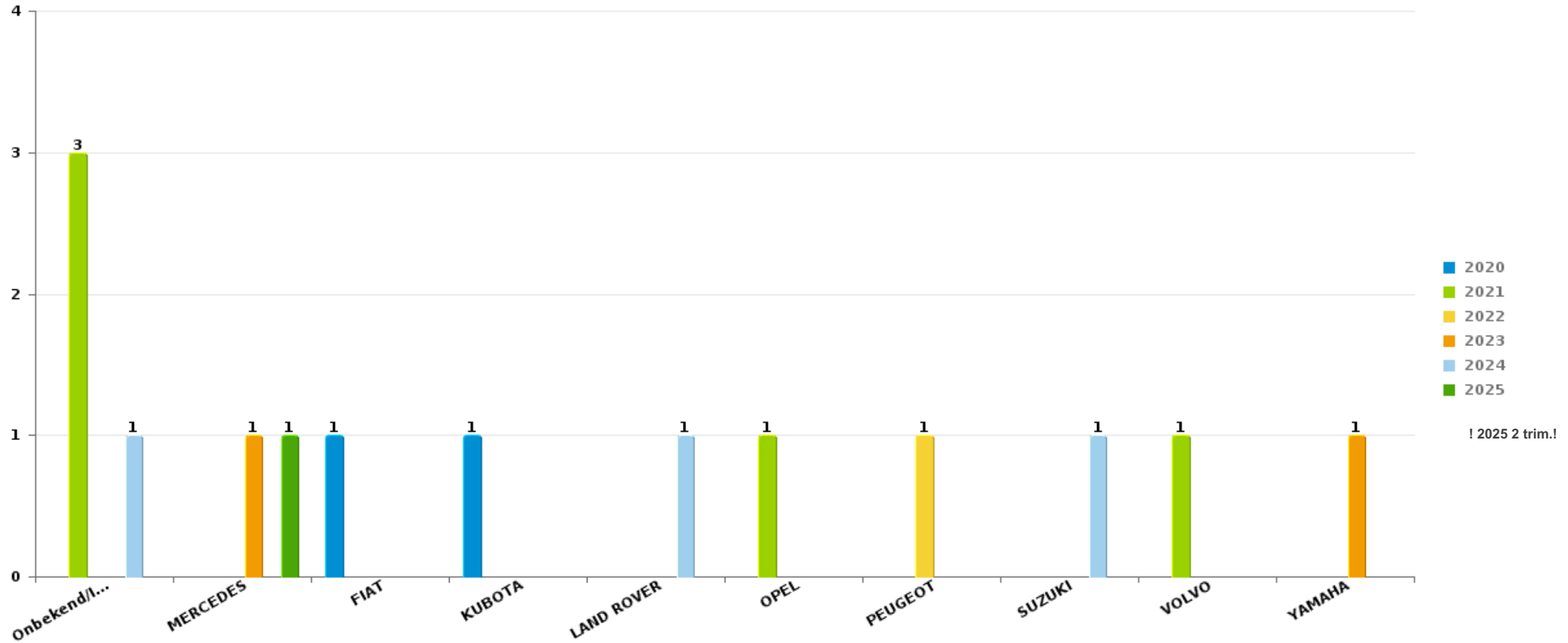
Remarque: en ce qui concerne les objets, aucun total n'est reproduit étant donné que plusieurs objets peuvent avoir été volés lors d'un même fait.



Beauraing

Vol de voiture

Nombre de voitures volées par marque (Top 5)



STATISTIQUES POLICIERES DE CRIMINALITE

LIEU DE PERPETRATION: COMMUNE

Beuraing

PARTIE VI : SUSPECTS



Partie 1: Niveau FAITS (comptage du nombre de faits pour lesquels un certain type de suspect est impliqué)

1.1. Nombre d'infractions selon le sexe des suspects identifiés (par catégorie principale)

Étant donné que, tant un suspect identifié masculin qu'un suspect identifié féminin peuvent être impliqués lors d'un même fait, il est possible que la somme des colonnes «Hommes» et «Femmes» soit supérieure à la valeur de la colonne «Total...» (voir également la note méthodologique)

Beauraing

2025

Catégorie principale / Sexe	Nombre total de faits avec au moins 1 suspect	Hommes	%	Femmes	%
Infr. contre l'intégrité physique	14	12	85,7%	5	35,7%
Drogues	9	9	100,0%		
Dégradation de la propriété	6	6	100,0%		
Armes et explosifs	5	3	60,0%	2	40,0%
Infr. contre la sécurité publique	4	3	75,0%	1	25,0%
Vol et extorsion	4	3	75,0%	1	25,0%
Infr. contre la foi publique	3	1	33,3%	2	66,7%
Ivresse et alcool	3	2	66,7%	1	33,3%
Infr. contre l'autorité publique	2	1	50,0%	1	50,0%
Protection de la jeunesse	2	1	50,0%	1	50,0%
Carte d'identité	1	1	100,0%		
Code pénal social	1	1	100,0%		
Infr. contre autres valeurs morales et sentiments	1	1	100,0%		
Législation sur les étrangers	1	1	100,0%		
Registre de population	1			1	100,0%
Total	57	45	78,9%	15	26,3%





1.2. Nombre d'infractions selon le sexe des suspects identifiés (par figure criminelle)

Étant donné que, tant un suspect identifié masculin qu'un suspect identifié féminin peuvent être impliqués lors d'un même fait, il est possible que la somme des colonnes «Hommes» et «Femmes» soit supérieure à la valeur de la colonne «Total...» (voir également la note méthodologique)

Beauraing

2025

FC Cambriolage

Figure criminelle / Sexe	Nombre total de faits avec au moins 1 suspect identifié	Hommes	%
Cambriolage dans habitation	2	2	100,0%
Cambriolage dans bâtiment (total)	2	2	100,0%
Total	PA	PA	PA

FC Vol autre

Figure criminelle / Sexe	Nombre total de faits avec au moins 1 suspect identifié	Hommes	%	Femmes	%
Vol à l'étalage	1			1	100,0%
Vol de métaux	1	1	100,0%		
Total	PA	PA	PA	PA	PA

FC Autre

Figure criminelle / Sexe	Nombre total de faits avec au moins 1 suspect identifié	Hommes	%
Violence contre les métiers d'intérêt général	1	1	100,0%
Dégradation de voiture	2	2	100,0%
Total	PA	PA	PA



PH Violence intrafamiliale (VIF)

Figure criminelle / Sexe	Nombre total de faits avec au moins 1 suspect identifié	Hommes	%	Femmes	%
VIF: physique, dans le couple	5	4	80,0%	3	60,0%
VIF: physique, envers des descendants	2	2	100,0%	1	50,0%
VIF: physique, envers d'autres membres	1	1	100,0%		
VIF: psychique, dans le couple	2	2	100,0%		
VIF: économique, dans le couple	2	2	100,0%		
Total	PA	PA	PA	PA	PA

PH Violence dans l'espace public

Figure criminelle / Sexe	Nombre total de faits avec au moins 1 suspect identifié	Hommes	%	Femmes	%
Violence physique (voie publique)	5	4	80,0%	1	20,0%
Violence psychique (voie publique)	3	2	66,7%	1	33,3%
Violence psychique (endroit accessible au public)	1			1	100,0%
Total	PA	PA	PA	PA	PA

PH Autre

Figure criminelle / Sexe	Nombre total de faits avec au moins 1 suspect identifié	Hommes	%	Femmes	%
Fraude à l'identité	2	1	50,0%	1	50,0%
Total	PA	PA	PA	PA	PA



1.3. Nombre d'infractions selon l'âge des suspects identifiés (par catégorie principale)

Étant donné que, tant un suspect identifié mineur qu'un suspect identifié majeur peuvent être impliqués lors d'un même fait, il est possible que la somme des colonnes «Mineur» et «Majeur» soit supérieure à la valeur de la colonne «Total...» (voir également la note méthodologique)

Beauraing

2025

Catégorie principale / Âge	Nombre total de faits avec au moins 1 suspect identifié	Mineur	%	Majeur	%
Infr. contre l'intégrité physique	14	1	7,1%	13	92,9%
Drogues	9	2	22,2%	7	77,8%
Dégradation de la propriété	6			6	100,0%
Armes et explosifs	5	1	20,0%	4	80,0%
Infr. contre la sécurité publique	4			4	100,0%
Vol et extorsion	4			4	100,0%
Infr. contre la foi publique	3	1	33,3%	2	66,7%
Ivresse et alcool	3			3	100,0%
Infr. contre l'autorité publique	2			2	100,0%
Protection de la jeunesse	2	2	100,0%		
Carte d'identité	1			1	100,0%
Code pénal social	1			1	100,0%
Infr. contre autres valeurs morales et sentiments	1			1	100,0%
Législation sur les étrangers	1			1	100,0%
Registre de population	1			1	100,0%
Total	57	7	12,3%	50	87,7%



1.4. Nombre d'infractions selon l'âge des suspects identifiés (par figure criminelle)

Étant donné que, tant un suspect identifié mineur qu'un suspect identifié majeur peuvent être impliqués lors d'un même fait, il est possible que la somme des colonnes «Mineur» et «Majeur» soit supérieure à la valeur de la colonne «Total...»
(voir également la note méthodologique)

Beauraing

2025

FC Cambriolage

Figure criminelle / Âge	Nombre total de faits avec au moins 1 suspect identifié	Majeur	%
Cambriolage dans habitation	2	2	100,0%
Cambriolage dans bâtiment (total)	2	2	100,0%
Total	PA	PA	PA

FC Vol autre

Figure criminelle / Âge	Nombre total de faits avec au moins 1 suspect identifié	Majeur	%
Vol à l'étalage	1	1	100,0%
Vol de métaux	1	1	100,0%
Total	PA	PA	PA

FC Autre

Figure criminelle / Âge	Nombre total de faits avec au moins 1 suspect identifié	Majeur	%
Violence contre les métiers d'intérêt général	1	1	100,0%
Dégradation de voiture	2	2	100,0%
Total	PA	PA	PA

CRIMINALITE ENREGISTREE: SUSPECTS



PH Violence intrafamiliale (VIF)

Figure criminelle / Âge	Nombre total de faits avec au moins 1 suspect identifié	Majeur	%
VIF: physique, dans le couple	5	5	100,0%
VIF: physique, envers des descendants	2	2	100,0%
VIF: physique, envers d'autres membres	1	1	100,0%
VIF: psychique, dans le couple	2	2	100,0%
VIF: économique, dans le couple	2	2	100,0%
Total	PA	PA	PA

PH Violence dans l'espace public

Figure criminelle / Âge	Nombre total de faits avec au moins 1 suspect identifié	Mineur	%	Majeur	%
Violence physique (voie publique)	5	1	20,0%	4	80,0%
Violence psychique (voie publique)	3	2	66,7%	1	33,3%
Violence psychique (endroit accessible au public)	1			1	100,0%
Total	PA	PA	PA	PA	PA

PH Autre

Figure criminelle / Âge	Nombre total de faits avec au moins 1 suspect identifié	Mineur	%	Majeur	%
Fraude à l'identité	2	1	50,0%	1	50,0%
Total	PA	PA	PA	PA	PA



Partie 2: Niveau SUSPECTS-FAIT (comptage du nombre de combinaisons suspect-fait)

2.1. Nombre de suspects-fait selon le sexe des suspects identifiés (TOP 5 des catégories principales)

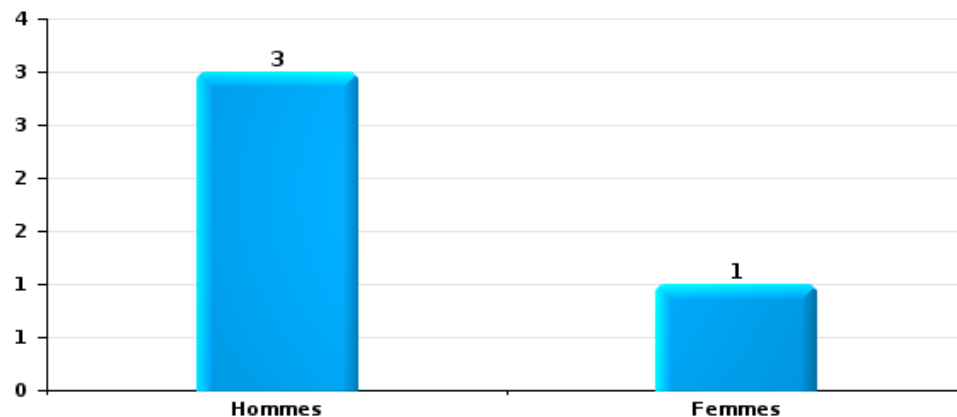
Lorsqu'un même suspect a commis plusieurs faits durant la période considérée, il est aussi comptabilisé plusieurs fois (voir également la note méthodologique)

Beauraing

2025

Vol et extorsion

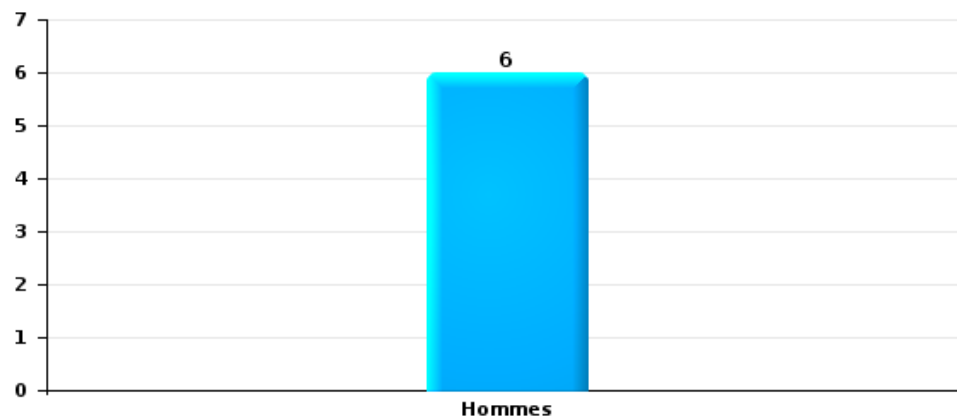
Nombre de suspects-fait selon le sexe





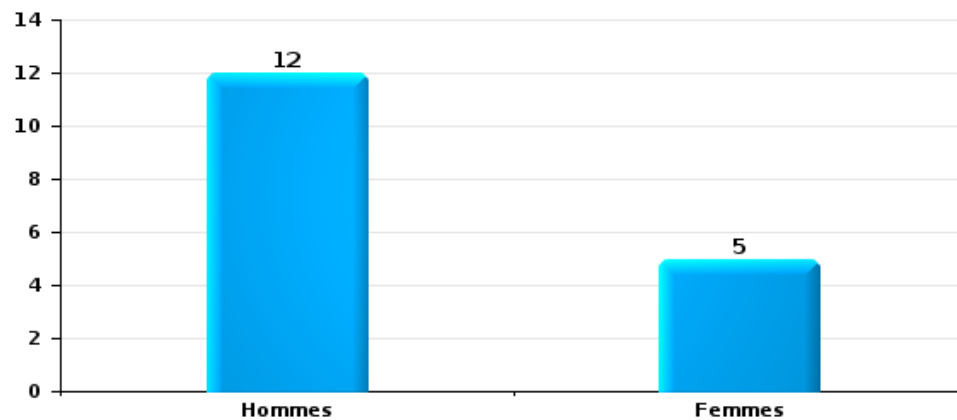
Dégradation de la propriété

Nombre de suspects-fait selon le sexe



Infr. contre l'intégrité physique

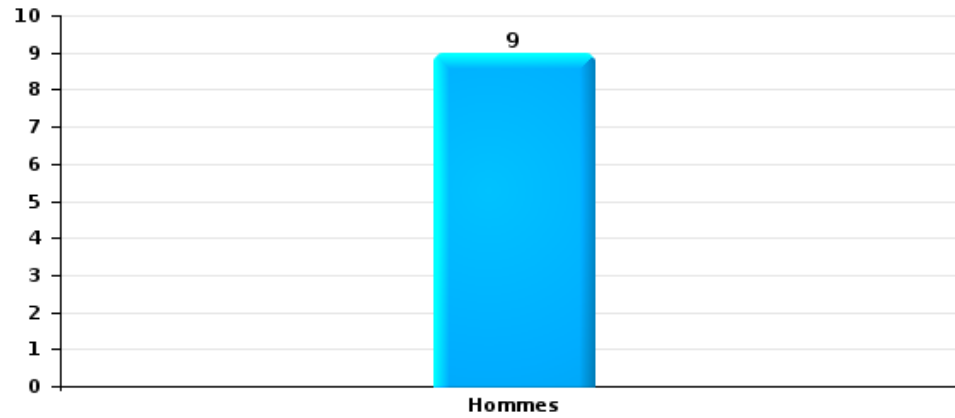
Nombre de suspects-fait selon le sexe





Drogues

Nombre de suspects-fait selon le sexe





2.2. Nombre de suspects-fait selon le sexe des suspects identifiés (TOP 5 des figures criminelles)

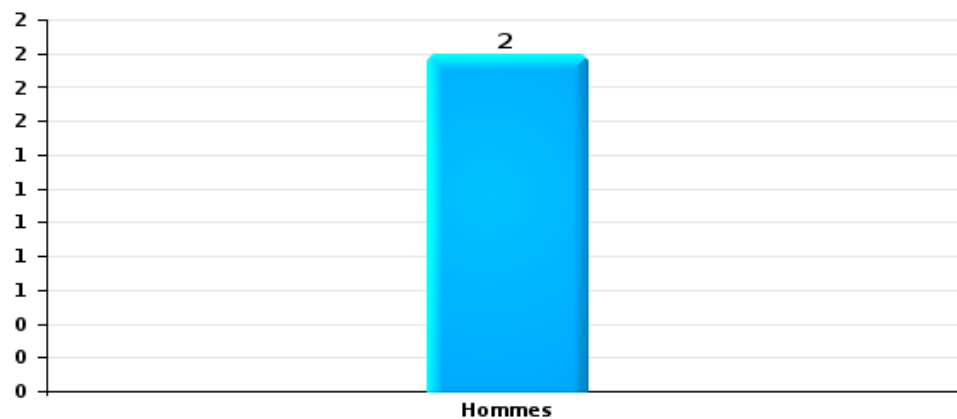
Lorsqu'un même suspect a commis plusieurs faits durant la période considérée, il est aussi comptabilisé plusieurs fois (voir également la note méthodologique)

Beuraing

2025

Cambriolage dans bâtiment (total)

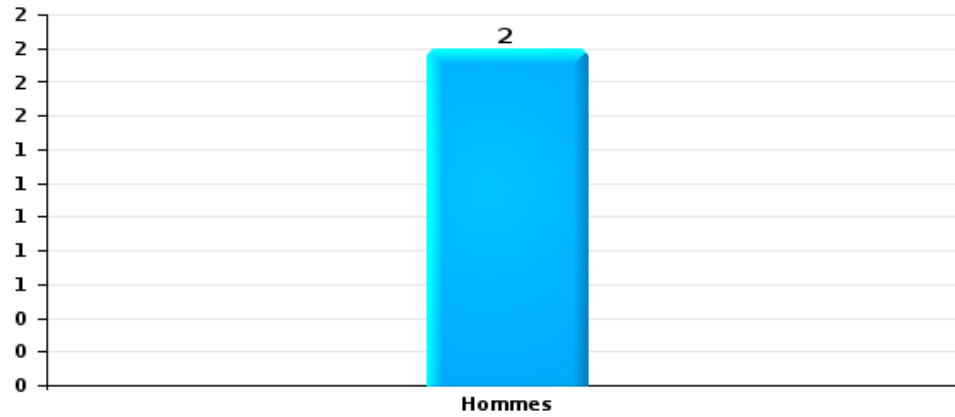
Nombre de suspects-fait selon le sexe





Dégradation de voiture

Nombre de suspects-fait selon le sexe





2.3. Nombre de suspects-fait selon l'âge des suspects identifiés (TOP 5 des catégories principales)

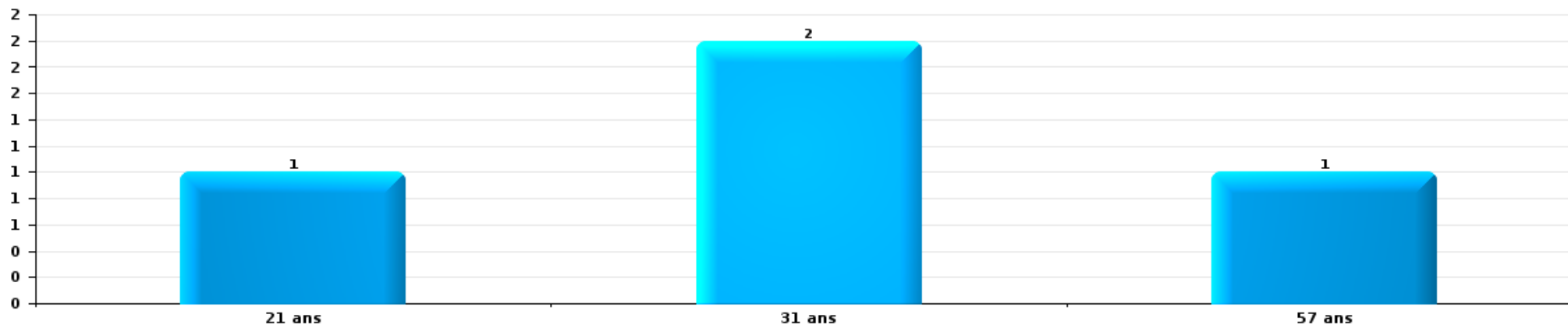
1) Lorsqu'un même suspect a commis plusieurs faits durant la période considérée, il est aussi comptabilisé plusieurs fois, qu'il ait le même âge ou non – 2) Les suspects au-dessous de 14 ans et à partir de 90 ans ne sont pas repris dans le tableau (voir également la note méthodologique)

Beauraing

2025

Vol et extorsion


Nombre de suspects-fait par âge (chronologique)





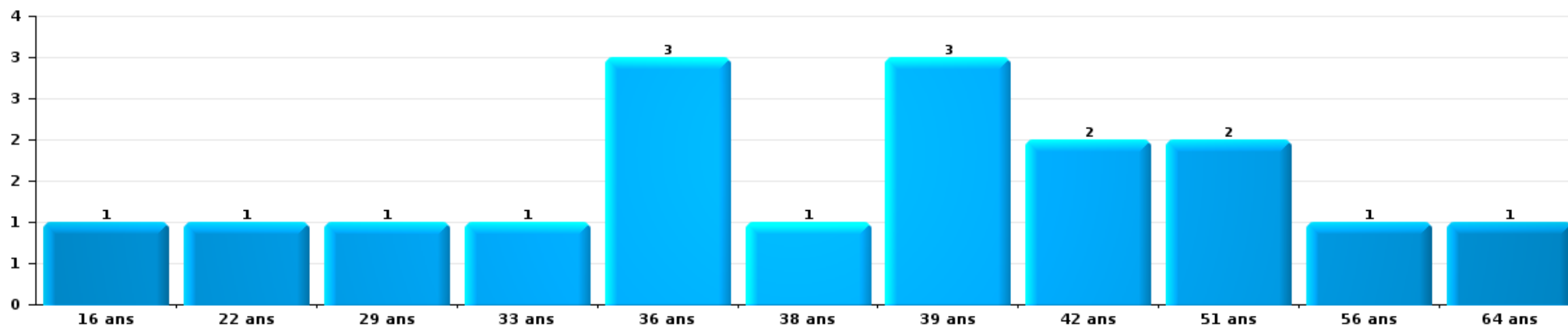
Dégradation de la propriété

Nombre de suspects-fait par âge (chronologique)



Infr. contre l'intégrité physique

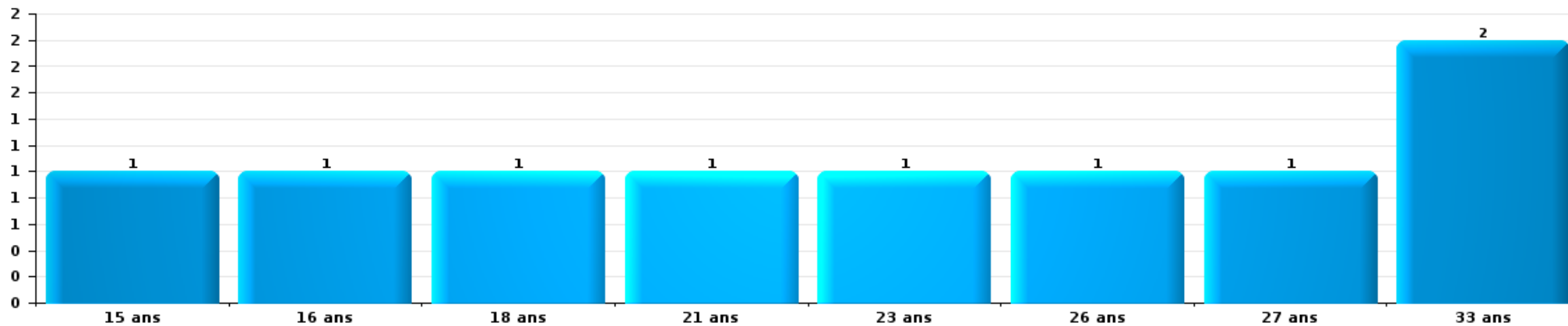
Nombre de suspects-fait par âge (chronologique)





Drogues

Nombre de suspects-fait par âge (chronologique)





2.4. Nombre de suspects-fait selon l'âge des suspects identifiés (TOP 5 des figures criminelles)


1) Lorsqu'un même suspect a commis plusieurs faits durant la période considérée, il est aussi comptabilisé plusieurs fois, qu'il ait le même âge ou non – 2) Les suspects au-dessous de 14 ans et à partir de 90 ans ne sont pas repris dans le tableau (voir également la note méthodologique)

Beauraing

2025

Cambriolage dans bâtiment (total)

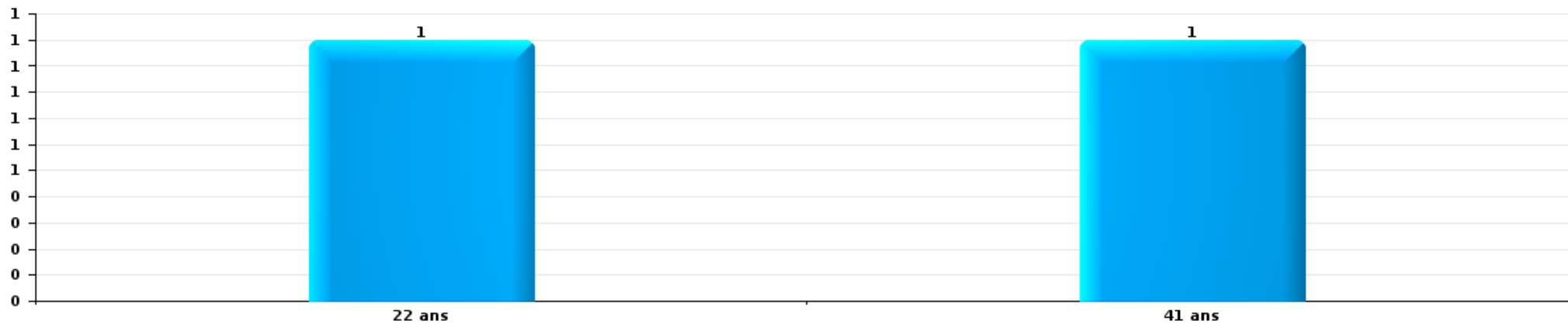
Nombre de suspects-fait par âge (chronologique)





Dégradation de voiture

Nombre de suspects-fait par âge (chronologique)



STATISTIQUES POLICIERES DE CRIMINALITE

LIEU DE PERPETRATION: COMMUNE

Beauraing

***ANNEXE I: DETAIL PAR CATEGORIE DE DELIT
CODE PENAL***



Beauraing

Infraction Code pénal

Infr. contre l'intégrité physique

			2000	2015	2016	2017	2018	2019	2020	2021	2022	2023	2024	2025
Assassinat	Autres	Tent.				1							1	
		Sous-total				1							1	
Meurtre	Empoisonnement (meurtre)	Tent.							1					
	Non spécifié	Tent.											1	
	Autres	Acc.				1								
		Tent.		1		1								
		Sous-total		1		1	1		1				1	
Torture et maltraitance	Torture	Acc.			1		1							
	Traitement inhumain	Acc.			1		1							
	Traitement dégradant	Acc.		1	1		1						1	
		Sous-total		1	3		3						1	
Coups et/ou blessures vol. en sphère familiale	Entre partenaires ou ex-partenaires	Acc.	4	20	21	16	23	11	21	22	32	18	15	7
	Lors d'un différend familial en général	Acc.	8											
	Par les parents envers un mineur	Acc.		4	1	3		3	4	1	3	4	6	2
	Envers les parents	Acc.	1	2		1		1		1		1	5	
	Envers d'autres ascendants directs ou collatéraux	Acc.		2		3	1		2		2	3		
	Sous-total		13	28	22	23	24	15	27	24	37	26	26	9
Coups et/ou blessures vol. hors sphère familiale	Bagarres (=coups réciproques)	Acc.	5	3	8	11	9	7	8	8	8	15	7	3
	Coups envers fonctionnaire de police	Acc.		1			1						1	1
	Envers un mineur par une pers. ayant autorité	Acc.			3	1	1		1	1	1	1	1	
	Envers un mineur qualité de l'auteur inconnue	Acc.	2	1	5	6	4	1	4	1		7	5	1
	Envers pers. vulnérable par pers. ayant autorité	Acc.		1		1								
	Envers pers. vulnérable (qualité auteur inconnue)	Acc.				1								
	Envers un mineur par cohabitant sans rel. Autorité	Acc.									1	1		1
	Envers un arbitre de manifestation sportive	Acc.							1					
	Coups envers personnel autre service public	Acc.		1										
	Coups envers personnel institut d'enseignement	Acc.						1				1		
	Non spécifié	Acc.	34	32	35	36	48	32	27	31	28	22	27	9
		Tent.	1											
	Sous-total		42	39	51	56	63	41	41	41	38	47	41	15
Abstention coupable		Acc.			1		1		1					2
		Sous-total			1		1		1					2



Infr. contre l'intégrité physique

			2000	2015	2016	2017	2018	2019	2020	2021	2022	2023	2024	2025
Autres infr. volontaires. c/ l'intégrité phys.	Privation de soins à enfant ou personne vulnérable	Acc.							1					
	Délaissement d'enfant ou personne vulnérable	Acc.	1			1	2	1	1					
	Abandon d'enfant dans le besoin	Acc.	1			1								
	Empoisonnement de denrées	Acc.								1				
	Entrave méchante à la circulation	Acc.			1			5	3		2		1	
	Voies de faits et violences légères	Acc.	2	25	9	12	8	6	3	8	4	4	3	3
	Sous-total		4	25	10	14	10	12	8	9	6	4	4	3
Infr. involontaires contre l'intégrité physique	Coups et/ou blessures involontaires	Acc.	2	3		1	2				1	1		
	Morsure de chien	Acc.	2	4		1	1	3	3	1	4	2	2	
	Non spécifié	Acc.						1						
	Sous-total		4	7		2	3	4	3	1	5	3	2	
	Total		63	101	87	97	105	72	81	75	86	80	76	29



Infr. contre la liberté individuelle

			2000	2015	2016	2017	2018	2019	2020	2021	2022	2023	2024	2025
Enlèvement de mineur ou personne vulnérable	Enlèvement parental	Acc.					2							
		Acc.					1							
	Autre enlèvement	Tent.						1			1			1
		Sous-total					3	1			1			1
Détenion par un particulier		Acc.			1									
		Sous-total			1									
			Total		1		3	1			1			1



Infr. contre les mœurs

			2000	2015	2016	2017	2018	2019	2020	2021	2022	2023	2024	2025
Viol n'ayant pas causé la mort	Victime < 10a	Acc.		3	1	1	1			1				
	Victime 10a - 14a	Acc.	1		2		3				2			
	Victime 14a - 16a	Acc.		1		1	2	1		1				
	Victime 16a - 18a	Acc.							1	1				
		Tent.			1									
	Victime majeure	Acc.			2	1	1		1	2				
	Tent.						1							
	Sous-total		1	4	6	3	8	1	2	5	2			
Viol n'ayant pas causé la mort (nvCPS)	Victime < 16a	Acc.								1	1		5	2
	Victime 16a - 18a	Acc.											1	
	Victime majeure	Acc.									1	1	1	
		Tent.									1	1		
	Sous-total									1	3	2	7	2
Attentat à la pudeur avec violence / menace	Victime < 16a	Acc.				1				1				
	Victime 16a - 18a	Acc.		1										
	Victime majeure	Acc.			2	1		1		1	1			
		Tent.				1								
	Sous-total		1	2	3			1		2	1			
Attentat à la pudeur sans violence / menace	Victime < 16a	Acc.	1	6	4	3	1	4	6	1				
	Victime 16a - 18a	Acc.				3			2					
	Victime âge inconnu	Acc.				1	1							
		Sous-total	1	6	4	7	2	4	8	1				
Attentat à la pudeur non spécifié	Acc.					1								
	Sous-total					1								
Atteinte intégrité sexuelle sans mort (nvCPS)	Victime < 16a	Acc.									4	4	7	7
	Victime 16a - 18a	Acc.									7		1	
	Victime majeure	Acc.									2		1	
		Sous-total									13	4	9	7
Pornographie enfantine	Détention	Acc.					4	4	2	1				
	Distribution	Acc.			2	3	2		1					
	Accès pornographie enfantine via technologie	Acc.					1		1					
	Non spécifié	Acc.					1							
		Sous-total			2	3	8	4	4	1				
Pornographie	Acc.						1							
	Sous-total						1							
Incitation à la débauche	Victime mineure	Acc.	1	4	4	3	1		1					
		Sous-total	1	4	4	3	1		1					
Exploitation de la débauche d'autrui	Victime mineure	Acc.			1		3							
		Sous-total			1		3							



Infr. contre les mœurs

			2000	2015	2016	2017	2018	2019	2020	2021	2022	2023	2024	2025
Outrage public aux bonnes mœurs	Actions (exhibitionnisme, etc.)	Acc.				3	2	2	1		2			
	Ecrits, images, objets	Acc.	3		1	1	1	1		2				
	Contenu pornographique extrême ou violent (nvCPS)	Acc.										1		
	Non spécifié	Acc.	1											
	Sous-total		4		1	4	3	3	1	2	2	1		
Voyeurisme	Observation/enregistrement de nudité ou intimité	Acc.			1	2	3	1						
	Diffusion enregistrement nudité ou intimité	Acc. Tent.			1	2	2	2	2	2	1			
									1					
	Sous-total			2	4	5	3	3	2	2	1			
Voyeurisme via moyen technique ou autre (nvCPS)	Victime majeure	Acc.											1	
	Sous-total												1	
Diffusion contenu sex. but méchant/lucrat. (nvCPS)	Victime < 16a	Acc.									1		3	
	Victime majeure	Acc.											1	2
	Sous-total										1		4	2
Grooming (contact par ICT avec mineur < 16 ans)		Acc.				1								
	Sous-total					1								
Grooming offline - sans ICT (nvCPS)	Victime < 16a	Acc.										1		
	Sous-total											1		
Grooming online - avec ICT (nvCPS)	Victime < 16a	Acc.										1	1	
	Sous-total											1	1	
Images d'abus sexuels de mineurs (nvCPS)	Production/diffusion images abus sexuels (nvCPS)	Acc.										4	1	
	Détention/acquisition images abus sexuels (nvCPS)	Acc.											1	
	Sous-total											4	2	
Abus de la prostitution - personne majeure (nvCPS)		Acc.									1			
	Sous-total										1			
	Total		7	15	22	27	32	17	19	14	24	13	24	11



Infr. contre autres valeurs morales et sentiments

			2000	2015	2016	2017	2018	2019	2020	2021	2022	2023	2024	2025
Harcèlement	Harcèlement par téléphone (OLD)	Acc.	1											
		Acc.	2	18	25	25	18	29	23	20	32	25	22	12
	Sous-total	3	18	25	25	18	29	23	20	32	25	22	12	
Violation de sépulture		Acc.			1		1							
		Sous-total			1		1							
Atteinte à l'honneur	Calomnie et diffamation	Acc.	10	12	9	14	12	8	9	7	5	10	8	3
	Déclaration calomnieuse	Acc.				1								
	Imputation calomnieuse	Acc.				1							1	
	Divulgateur méchant	Acc.				1	1	1				3	3	
	Injures (Délit)	Acc.		12	10	7	6	7	5	5	4	4	4	
	Sous-total	10	24	19	23	19	16	15	12	9	17	16	3	
Vie privée	Violation de domicile par un particulier	Acc.	1	7	7	9	5	3	5	1	3	1	1	2
		Sous-total	1	7	7	9	5	3	5	1	3	1	1	2
Libre exercice des cultes		Acc.	1											
		Sous-total	1											
Tapage nocturne		Acc.	1	3	1		2	6	1	3			1	
		Sous-total	1	3	1		2	6	1	3			1	
Abus faiblesses de personnes		Acc.						1	1	1	1			
		Sous-total						1	1	1	1			
Cyberlokkking (leurre de mineur par ICT)		Acc.				1	1							
		Sous-total				1	1							
Occupation bien d'autrui (squatter)	Pénétrer / occuper / séjourner (bien non habité)	Acc.					2	1						
		Sous-total					2	1						
Total			16	52	53	58	48	56	45	37	45	43	40	17

FPF/DGR/DRI/BIPOL - Statistiques policières de criminalité (date de clôture: 31/10/2025)
 Les données pour les années 2001 jusqu'à 2014 ne sont plus publiées mais restent disponibles sur demande auprès du service BIPOL.
 Les données pour 2025 ne concernent que le 1er semestre.



Infr. relative au statut juridique de l'enfant

			2000	2015	2016	2017	2018	2019	2020	2021	2022	2023	2024	2025
Non-représentation d'enfants	Par les parents	Acc.	6	3	1	6	3	2	11	2		4	5	1
	Par une personne qui en a la charge	Acc.			1			1						
		Sous-total	6	3	2	6	3	3	11	2		4	5	1
		Total	6	3	2	6	3	3	11	2		4	5	1



Vol et extorsion

			2000	2015	2016	2017	2018	2019	2020	2021	2022	2023	2024	2025
Vol avec circ. aggr.	Avec violence	Acc.	2	1	2	2		2	1	1	2			
		Tent.	1		1						1			
	Sans violence	Acc.	58	59	40	48	30	60	27	37	23	24	19	14
		Tent.	18	30	16	29	15	20	14	20	22	17	6	2
Sous-total			79	90	59	79	45	82	42	58	48	41	25	16
Vol sans circ. aggr.	Avec violence	Acc.			3	4	2							
		Tent.			1	2	2							
	Sans violence, Vol à la tire	Acc.		3	1	2	2		1	2		3		
		Acc.						1						
	Sans violence, Vol d'usage	Acc.		2	2	2	2	2	3	3		1		
		Acc.	113	85	87	70	90	60	42	41	62	34	35	21
Sans violence	Tent.		1	2	4	3	1	1		2	2			
Sous-total			113	91	96	84	101	64	47	46	64	40	35	21
Vol non spécifié	Acc.		12		1						1		1	
		Tent.	3											
	Sous-total	15		1							1		1	
Extorsion	Acc.							1						1
		Tent.			1			1						
	Sous-total			1			1	1						2
Total			207	181	157	163	146	147	90	104	113	81	61	39



Fraude

		2000	2015	2016	2017	2018	2019	2020	2021	2022	2023	2024	2025
Blanchiment d'argent	Acc.							1			3	3	1
	Sous-total							1			3	3	1
Recel	Recel simple	1	4	4	1	1	3	1	2		1		
	Recel qualifié								1				
	Sous-total	1	4	4	1	1	3	1	3		1		
Grivèlerie	Carburant / lubrifiant	3		1		1		1					
	Boissons et aliments	1			1								
	Logements	1											
	Sous-total	5		1	1	1		1					
Détournement et destruction frauduleuse	Cel frauduleux	4		1	1	1			3			1	
	D'argent, de papiers, etc.				1	1	1					1	
	D'objets saisis	1											
	D'héritage	1											
	Non spécifié		1									1	
Sous-total	6	1	1	2	2	1		3			3		
Escroquerie	Fraude par internet		6	5	9	6	14	15	18	47	41	32	24
	Tent.		1	1	2	1	2	2	1	1	4	1	
	Escroquerie sans internet		3	5	5	2	11	4	6	3	11	5	5
	Tent.		1	1	3	1	2			3			
	Acc.	14											
	Tent.	4											
Sous-total	18	11	12	19	10	29	21	25	54	56	38	29	
Tromperie	Marchandises vendues / travail fourni									1			
	Sous-total									1			
Abus de confiance et infr. apparentées	Abus de confiance	6	12	7	12	6	12	5	9	5	5	11	4
	Abus des faiblesses			1	1	1		2	1	2			1
	Sous-total	6	12	8	13	7	12	7	10	7	5	11	5
Abus de biens sociaux	Par des sociétés												1
	Sous-total												1
Infr. liées à l'insolvabilité	Par des tiers				2								
	Non spécifié				1			1				1	
	Sous-total				3			1				1	
Chèques sans provision	Acc.	12		1									
	Sous-total	12		1									
Total		48	28	27	39	21	45	32	41	62	65	56	36

FPF/DGR/DR/BIPOL - Statistiques policières de criminalité (date de clôture: 31/10/2025)
 Les données pour les années 2001 jusqu'à 2014 ne sont plus publiées mais restent disponibles sur demande auprès du service BIPOL.
 Les données pour 2025 ne concernent que le 1er semestre.



Dégradation de la propriété

			2000	2015	2016	2017	2018	2019	2020	2021	2022	2023	2024	2025
Incendie volontaire	Dans lieu habité (de jour)	Acc.						1					2	
		Tent.			1									
	Dans lieu habité (de nuit)	Acc.	1								1	1		
	Dans un autre lieu (de jour)	Acc.	2	1	1		2					1	1	
	Dans un autre lieu (de nuit)	Acc.		1			1	2	1	3		1		1
	Dans un autre lieu (moment indéterminé)	Acc.			1		3							
		Tent.								1				
	Sous-total		3	2	3		6	3	2	3	1	3	3	1
Incendie involontaire		Acc.	6	5	4	3	4	3	3	3	1	6	1	1
		Sous-total	6	5	4	3	4	3	3	3	1	6	1	1
Destruction, dénaturation, dégradation	Avec circ. aggr.	Acc.	5	1	4	2	3			1	1	1	1	
	Destruction de biens agricoles	Acc.			1		3				2	1		
	Non spécifié	Acc.	14		1									
		Sous-total	19	1	6	2	6				1	3	2	1
Vandalisme	Sur véhicules	Acc.	15	38	46	30	33	27	9	18	16	19	16	12
	Sur autres biens mobiliers	Acc.	13	12	7	13	8	6	9	5	10	4	9	4
	Graffitis	Acc.	3	3	1	3	1		1	1	7			1
	Autres détériorations sur biens immobiliers	Acc.	17	17	23	34	24	17	24	13	13	21	15	5
	Dégradation de clôture	Acc.	3	4	13	2	5	3	4	3	2	1	2	1
		Sous-total	51	74	90	82	71	53	47	40	48	45	42	23
	Total	79	82	103	87	87	59	52	47	53	56	47	25	



Infr. contre la sécurité publique

		2000	2015	2016	2017	2018	2019	2020	2021	2022	2023	2024	2025
Association de malfaiteurs	Acc.		2	2		1		1	2	1			
	Sous-total		2	2		1		1	2	1			
Evasion de prisonniers	Non-respect surveillance électronique	Acc.		1	4	5	1		1		1		
	Sous-total			1	4	5	1		1		1		
Menaces	Menace d'attentat	Acc.			1		2	1				1	
	Verbales	Acc.	59	24	27	21	17	24	18	11	20	27	9
	Ecrites	Acc.	1	11	10	6	6	9	9	6	6	4	5
	Par gestes, emblèmes	Acc.	2	10	13	10	9	12	8	6	10	11	10
	Alerte à la bombe	Tent.			1	1		1			1		
	Non spécifié	Acc.	7				2					1	
	Sous-total	69	45	51	39	34	48	36	23	37	43	25	9
	Total	69	47	54	43	40	49	37	26	38	44	25	9



Infr. contre l'autorité publique

		2000	2015	2016	2017	2018	2019	2020	2021	2022	2023	2024	2025
Violence c/ personnes investies autorité publique	Acc.		2	1				1					
	Sous-total		2	1				1					
Rébellion	Rébellion armée	Acc.		1			1	2	1		1	1	
	Rébellion non armée	Acc.	7	3	1	3	5	4	2	2	3	4	2
	Non spécifié	Acc.			2	1	2						
	Sous-total	1	7	4	3	4	8	6	3	2	4	5	2
Outrages	Acc.	6	3	5	9	6	14	9	3	10	13	6	2
	Sous-total	6	3	5	9	6	14	9	3	10	13	6	2
Autres infractions	Bris de scellés	Acc.				1					1		
	Sous-total					1					1		
	Total	7	12	10	12	11	22	16	6	12	18	11	4



Infr. contre la foi publique

			2000	2015	2016	2017	2018	2019	2020	2021	2022	2023	2024	2025
Faux en écritures	Faux en écritures	Acc.	11	1	2		2	3		2		1	2	1
	Usage de faux en écrit. et écrit. falsifiées	Acc.	8	1	2	1	2	4	3			1	2	
		Sous-total	19	2	4	1	4	7	3	2		2	4	1
Usurpation	De fonctions	Acc.			1						1			
	De nom	Acc.		3	5	4	2	3	3	4	5	3	3	2
	Non spécifié	Acc.		1										
	Sous-total		4	6	4	2	3	3	4	4	6	3	3	2
Contrefaçon / falsification	Contrefaçon	Acc.		1		1			1				2	
		Sous-total		1		1			1				2	
Fausses monnaies	Emission	Acc.	4									1	1	
		Tent.										2		
	Non spécifié	Acc.	2										1	
	Autres	Acc.	8	5	1		2							
		Tent.	1											
	Sous-total	15	5	1		2						3	2	
Faux en justice	Faux témoignage	Acc.												1
	Fausses déclarations	Acc.		3	2									
	Sous-total		3	2										1
	Total	34	15	13	6	8	10	7	6	6	6	8	11	4



Beauraing

Infraction Code pénal

Infr. contre la famille

	2000	2015	2016	2017	2018	2019	2020	2021	2022	2023	2024	2025
Abandon de famille Acc.	1	1		2	2	1						
Sous-total	1	1		2	2	1						
Refus du droit aux relations personnelles Acc.	9	4	3	3	2	1	3	7	3	5		8
Sous-total	9	4	3	3	2	1	3	7	3	5		8
Non-acquittement pension alimentaire Acc.	3	2	1	1	1	3						
Sous-total	3	2	1	1	1	3						
Total	13	7	4	6	5	5	3	7	3	5		8

Criminalité informatique

	2000	2015	2016	2017	2018	2019	2020	2021	2022	2023	2024	2025
Hacking Acc.		2		1			1	1				1
Sous-total		2		1			1	1				1
Faux en informatique Acc.			1			2					1	
Sous-total			1			2					1	
Fraude informatique Acc.		6	33	7	22	17	15	14	20	19	40	16
Tent.		1	1	1			3		2			
Sous-total		7	34	8	22	17	18	14	22	19	40	16
Total		9	35	9	22	19	19	15	22	19	41	17



Exercice illégal de l'autorité publique

	2000	2015	2016	2017	2018	2019	2020	2021	2022	2023	2024	2025
Détention par fonctionnaire public										1		
Acc.										1		
Sous-total										1		
Actes arbitraires	1									1		
Acc.	1									1		
Sous-total	1									1		
Actes de l'état civil	5											
Acc.	5											
Sous-total	5											
Total	6									2		

Traite des êtres humains

	2000	2015	2016	2017	2018	2019	2020	2021	2022	2023	2024	2025
Exploitation de la mendicité					1							
Acc.					1							
Sous-total					1							
Exploitation sexuelle		1					1		1			
Acc.		1					1		1			
Sous-total		1					1		1			
Exploitation économique				1	2							
Acc.				1	2							
Sous-total				1	2							
Crimes et délits forcés			1									
Acc.			1									
Sous-total			1									
Production ou diffusion de pornographie enfantine			1	2								
Acc.			1	2								
Sous-total			1	2								
Total		1	2	3	3		1		1			

Autres infractions Code pénal

	2000	2015	2016	2017	2018	2019	2020	2021	2022	2023	2024	2025
Acc.						1						
Sous-total						1						
Total						1						



Contravention Code pénal

		2000	2015	2016	2017	2018	2019	2020	2021	2022	2023	2024	2025
Injures (Contravention)	Acc.	9											
	Sous-total	9											
Autres contraventions CP	Acc.	3											
	Sous-total	3											
	Total	12											

FPF/DGR/DRI/BIPOL - Statistiques policières de criminalité (date de clôture: 31/10/2025)
Les données pour les années 2001 jusqu'à 2014 ne sont plus publiées mais restent disponibles sur demande auprès du service BIPOL.
Les données pour 2025 ne concernent que le 1er semestre.

STATISTIQUES POLICIERES DE CRIMINALITE

LIEU DE PERPETRATION: COMMUNE

Beuraing

***ANNEXE II: DETAIL PAR CATEGORIE DE DELIT
LOIS SPECIALES***



Beauraing

Infraction Lois spéciales

Drogues

			2000	2015	2016	2017	2018	2019	2020	2021	2022	2023	2024	2025
Détention		Acc.	21	9	25	27	43	62	47	84	38	36	31	10
		Sous-total	21	9	25	27	43	62	47	84	38	36	31	10
Usage	Usage en groupe	Acc.	41											
	Usage individuel	Acc.	5											
	Faciliter l'usage	Acc.		3	1	3	2			2	3			
	Incitation à l'usage	Acc.		1		4	2		1					
	Non spécifié	Acc.	1											
		Sous-total	47	4	1	7	4		1	2	3			
Importation et exportation		Acc.	7	1	3	4	5	4	6	1				
		Sous-total	7	1	3	4	5	4	6	1				
Fabrication		Acc.			2	3	1	1	1		1			
		Sous-total			2	3	1	1	1		1			
Commerce		Acc.	3	11	5	13	8	10	10	9	6	6	7	1
		Sous-total	3	11	5	13	8	10	10	9	6	6	7	1
Autres		Acc.	6	2	1	1	2							
		Sous-total	6	2	1	1	2							
		Total	84	27	37	55	63	77	65	96	48	42	38	11

Législation sur les étrangers

			2000	2015	2016	2017	2018	2019	2020	2021	2022	2023	2024	2025
Transmigration illégale	Mariages simulés/blancs sans récompense/contrainte	Acc.							1				2	
	Cohab. légale de complais. sans récompense/contr.	Acc.						1						
	Accès au territoire	Acc.		1	1		2		1				1	
	Séjour	Acc.	2	1	1	4	5	3	1	3	3	3	7	1
	Inscription au registre des étrangers	Acc.		3						1				
		Sous-total	2	5	2	4	7	4	3	4	3	3	10	1
		Total	2	5	2	4	7	4	3	4	3	3	10	1



Environnement

			2000	2015	2016	2017	2018	2019	2020	2021	2022	2023	2024	2025
Déchets	Déchets par professionnel	Acc.		1			1	2	1					
	Déchets par particulier	Acc.		1	3	2	9	2	3	2	2	1		
	Déchets par personne indéterminée	Acc.	2											
	Sous-total		2	2	3	2	10	4	4	2	2	1		
Autres que déchets	Urbanisme	Acc.	3	2	8	2	2	1			1	1		
	Bruit	Acc.						1						
	Pollution de l'eau	Acc.					1	1	1	1				
	Pollution de l'air	Acc.	3			1	3	1						
	Autres nuisances en matière d'environnement	Acc.	1	1		1								
Sous-total		7	3	8	4	6	4	1	1	1	1	1		
Biodiversité / Faune et flore	Bien-être animal	Acc.	3	4		1	1		3		4	2	3	
	Protection de la nature	Acc.				2	1							
	Permis / autorisation animaux	Acc.						2						
	Destruction d'animaux	Acc.		5	1	1		2	1	1	1			
Sous-total		3	9	1	2	3	5	4	1	5	2	3		
Total			12	14	12	8	19	13	9	4	8	4	3	



Armes et explosifs

			2000	2015	2016	2017	2018	2019	2020	2021	2022	2023	2024	2025
Détention illégale	Arme à feu	Acc.		17	7	19	34	27	14	3	6	3	4	2
	Arme blanche ou non à feu	Acc.		2	4	7	2	12	3	6		4	5	2
	Munition	Acc.				4		2	4	2	1	1	2	
	Non spécifié	Acc.	6											
	Sous-total		6	19	11	30	36	41	21	11	7	8	11	4
Port / transport illégal	Arme à feu	Acc.		1	2	1		2	1			1	1	
	Arme blanche ou non à feu	Acc.		1	4	2	10	6	1	1	3	3	3	1
	Munition	Acc.			2			2						
	Pièces/accessoires	Acc.				1							1	
	Non spécifié	Acc.	6						1					
	Sous-total		6	2	8	4	10	10	3	1	3	4	5	1
Commerce illégal	Arme à feu	Acc.		1			3	5	2					1
	Sous-total			1			3	5	2					1
Explosifs		Acc.						1						
	Sous-total							1						
Autre	Documents	Acc.									1	1		1
	Mesures de sécurité	Acc.										1		
	Stockage	Acc.							1		1			
	Défaut signalement vol ou perte	Acc.						1						
	Import / export / transit à un usage militaire	Acc.							1					
	Sous-total							1	2		2	2		1
	Total		12	22	19	34	49	58	28	12	12	14	16	7



Protection de la personne

			2000	2015	2016	2017	2018	2019	2020	2021	2022	2023	2024	2025
Discrimination	Incitation à la discrimination	Acc.											2	
	Racisme et xénophobie	Acc.		1		3			2			1		
	Fondée sur le sexe (sexisme)	Acc.										1		
	Sexisme dans l'espace public	Acc.											1	
		Sous-total		1		3			2			2	3	
Protection de la vie privée		Acc.	1	1		3		1		1				
		Sous-total	1	1		3		1		1				
Droit à l'image		Acc.				1			1			2		
		Sous-total				1			1			2		
Autres		Acc.									1			
		Sous-total									1			
		Total	1	2		7		1	3	1	1	4	3	



Beauraing

Infraction Lois spéciales

Hormones et dopage

		2000	2015	2016	2017	2018	2019	2020	2021	2022	2023	2024	2025
Détention	Acc.				1		1						
	Sous-total:				1		1						
	Total:				1		1						

Sécurité privée

		2000	2015	2016	2017	2018	2019	2020	2021	2022	2023	2024	2025
Entreprises de gardiennage / de sécurité	Acc.				1								
	Sous-total:				1								
	Total:				1								

Protection de la jeunesse

		2000	2015	2016	2017	2018	2019	2020	2021	2022	2023	2024	2025
Législation sur l'obligation scolaire	Acc.	2	1	1		2	1	1		1			1
	Sous-total:	2	1	1		2	1	1		1			1
Législation sur la protection de la jeunesse	Acc.	5	8	8	19	19	21	13	19	29	27	24	12
	Tent.				1								
	Sous-total:	5	8	8	20	19	21	13	19	29	27	24	12
	Total:	7	9	9	20	21	22	14	19	30	27	24	13



Code pénal social

		2000	2015	2016	2017	2018	2019	2020	2021	2022	2023	2024	2025
Harcèlement au travail	Acc.		1		1		1	1	1	1		2	
	Sous-total:		1		1		1	1	1	1		2	
Mise en danger du travailleur	Acc.						2						
	Sous-total:						2						
Fraude sociale aux cotisations (travail au noir)	Acc.		1			2		2	1		2	1	1
	Sous-total:		1			2		2	1		2	1	1
Infr. contre foi publique en droit pénal social	Acc.					1			2	1			
	Sous-total:					1			2	1			
Escroquerie en droit pénal social	Acc.		1		4	1	1						
	Sous-total:		1		4	1	1						
Autres	Acc.		1	1	2	1		1					
	Sous-total:		1	1	2	1		1					
	Total:		4	1	7	5	4	4	4	2	2	3	1

Ivresse et alcool

		2000	2015	2016	2017	2018	2019	2020	2021	2022	2023	2024	2025
Ivresse publique	Acc.	4	10	7	16	10	19	10	3	6	10	13	3
	Sous-total:	4	10	7	16	10	19	10	3	6	10	13	3
Autres	Acc.	1											
	Sous-total:	1											
	Total:	5	10	7	16	10	19	10	3	6	10	13	3

Registre de population

		2000	2015	2016	2017	2018	2019	2020	2021	2022	2023	2024	2025
	Acc.	8	12	4	20	9	14	5	3	1	1	7	1
	Sous-total:	8	12	4	20	9	14	5	3	1	1	7	1
	Total:	8	12	4	20	9	14	5	3	1	1	7	1



Carte d'identité

		2000	2015	2016	2017	2018	2019	2020	2021	2022	2023	2024	2025
Pas en possession	Acc.			1	1				1				1
	Sous-total:			1	1				1				1
Non spécifié	Acc.	2											
	Sous-total:	2											
Autres	Acc.	1										2	1
	Sous-total:	1										2	1
	Total:	3		1	1				1			2	2

Santé publique

		2000	2015	2016	2017	2018	2019	2020	2021	2022	2023	2024	2025
Interdiction de fumer	Acc.										1		
	Sous-total:										1		
Vaccination obligatoire	Acc.	1											
	Sous-total:	1											
Vente de tabac	Acc.									1			
	Sous-total:									1			
Refus ou négligence respect mesures	Acc.							34	43				
	Sous-total:							34	43				
Autres	Acc.				1			83					
	Sous-total:				1			83					
	Total:	1			1			117	43	1	1		



Travail

		2000	2015	2016	2017	2018	2019	2020	2021	2022	2023	2024	2025
Commerce ambulant	Acc.				1								
	Sous-total:				1								
Fraude sociale aux cotisations (travail au noir)	Acc.						1						
	Sous-total:						1						
Travailleurs étrangers	Acc.			1			1						
	Sous-total:			1			1						
Autres	Acc.			1	1								
	Sous-total:			1	1								
	Total:			2	2		2						

Protection des revenus publics

		2000	2015	2016	2017	2018	2019	2020	2021	2022	2023	2024	2025
Fraude fiscale - impôts sur le revenu	Acc.				1								
	Sous-total:				1								
Non spécifié	Acc.		1		1								
	Sous-total:		1		1								
	Total:		1		2								

Législation économique

		2000	2015	2016	2017	2018	2019	2020	2021	2022	2023	2024	2025
Sociétés	Acc.	1									2		
	Sous-total:	1									2		
	Total:	1									2		



Pratiques commerciales

		2000	2015	2016	2017	2018	2019	2020	2021	2022	2023	2024	2025
Oeuvres d' art	Acc.	1											
	Sous-total:	1											
Autres	Acc.	1											
	Sous-total:	1											
	Total:	2											

Code pénal militaire et milice

		2000	2015	2016	2017	2018	2019	2020	2021	2022	2023	2024	2025
Code pénal militaire	Acc.										1		
	Sous-total:										1		
	Total:										1		

Autres lois spéciales

		2000	2015	2016	2017	2018	2019	2020	2021	2022	2023	2024	2025
Transport	Acc.		1		1						1		
	Sous-total:		1		1						1		
Infr. dans le secteur audiovisuel	Acc.								1				
	Sous-total:								1				
Incitation à certains crimes	Acc.							1					
	Sous-total:							1					
Moyens de communications électroniques	Acc.							1					
	Sous-total:							1					
Autres	Acc.				2								
	Sous-total:				2								
	Total:		1		3			2	1		1		

STATISTIQUES POLICIERES DE CRIMINALITE

LIEU DE PERPETRATION: COMMUNE

Beuraing

***ANNEXE III: DETAIL
FIGURES CRIMINELLES / PHENOMENES***



Beauraing

FC Vol moyen de transport

		2000	2015	2016	2017	2018	2019	2020	2021	2022	2023	2024	2025
Vol de voiture	Acc.	8	5	7	5	4	4	2	2	1	2	3	1
	Tent.	1			1	2	1	1	1	1			
	Total	9	5	7	6	6	5	3	3	2	2	3	1
Vol de moto	Acc.	1						2			1	2	
	Total	1						2			1	2	
Carjacking	Acc.			1									
	Total			1									
Homejacking	Acc.	1		1									
	Total	1		1									
Vol dans les garages	Acc.	1		2		1				1		1	1
	Total	1		2		1				1		1	1
Vol de vélomoteur	Acc.	4		3	1				3	2	1		1
	Tent.			1						1			
	Total	4		4	1				3	3	1		1
Vol de vélo	Acc.	3	2	1	1		4	2		4	5	1	
	Total	3	2	1	1		4	2		4	5	1	



FC Cambriolage

		2000	2015	2016	2017	2018	2019	2020	2021	2022	2023	2024	2025
Cambriolage dans habitation	Acc.	24	23	16	29	15	28	13	19	9	10	10	8
	Tent.	14	16	12	15	8	12	10	12	17	12	4	2
	Total	38	39	28	44	23	40	23	31	26	22	14	10
Cambriolage ds entreprise ou commerce	Acc.	12	9	5	6	2	11	7		4	6	5	2
	Tent.	4	9	1	9	1	3	3	2	2	2		
	Total	16	18	6	15	3	14	10	2	6	8	5	2
Cambriolage ds service public ou bâtiment administ	Acc.	6	1		2		7	2	4	2			2
	Tent.	1			1			1	2				
	Total	7	1		3		7	3	6	2			2
Vol au béliér	Acc.				1					1			
	Tent.						1						
	Total				1		1			1			
Cambriolage dans bâtiment (total)	Acc.	40	33	21	37	17	46	22	23	15	16	15	12
	Tent.	18	25	13	25	9	15	14	16	19	14	4	2
	Total	58	58	34	62	26	61	36	39	34	30	19	14

FC Vol autre

		2000	2015	2016	2017	2018	2019	2020	2021	2022	2023	2024	2025
Vol à main armée	Acc.	1	1	2	2		2	1		2			
	Tent.	1		1	1	1		1					
	Total	2	1	3	3	1	2	2		2			
Vol avec violence sans arme	Acc.	6		3	4	2		1	1				1
	Tent.			1	1	1	1			1			1
	Total	6		4	5	3	1	1	1	1			2
Vol dans ou sur un véhicule	Acc.	17	20	16	9	10	9	5	8	5	3	2	2
	Tent.	1	1		3	1	2		1		1	1	
	Total	18	21	16	12	11	11	5	9	5	4	3	2



FC Vol autre

		2000	2015	2016	2017	2018	2019	2020	2021	2022	2023	2024	2025
Vol d'armes et explosifs	Acc.	1	1		1	1	1	2	1	1			
	Total	1	1		1	1	1	2	1	1			
Arrachage de sac à main	Acc.					1							
	Total					1							
Vol à l'arraché	Acc.				1	1			1				
	Total				1	1			1				
Vol à la tire	Acc.	1	3	1	2	2		1	2		3		
	Total	1	3	1	2	2		1	2		3		
Vol à l'étalage	Acc.	12	10	10	5	16	9	3	8	7		4	1
	Tent.				1								
	Total	12	10	10	6	16	9	3	8	7		4	1
Vol par ruse	Acc.		1	4	2	2	4	2			1		
	Tent.			1									
	Total		1	5	2	2	4	2			1		
Vol de métaux	Acc.		3	3	2		1	2		3	1	1	1
	Tent.				1								
	Total		3	3	3		1	2		3	1	1	1
Vol sur les chantiers	Acc.	3	4	1	1	1	2	1	2	1	3		
	Tent.										1		
	Total	3	4	1	1	1	2	1	2	1	4		
Home-invasion	Acc.		1										
	Total		1										
Vol d'animaux	Acc.	5	3	2	2	4	1	1		2			1
	Total	5	3	2	2	4	1	1		2			1



Criminalité ICT

		2000	2015	2016	2017	2018	2019	2020	2021	2022	2023	2024	2025
Fraude de cartes de paiements	Acc.		2	8	4	2	3	1	1	5	2	4	1
	Total		2	8	4	2	3	1	1	5	2	4	1
Phishing	Acc.							1			4	3	
	Total							1			4	3	

FC Autre

		2000	2015	2016	2017	2018	2019	2020	2021	2022	2023	2024	2025
Violence contre les métiers d'intérêt général	Acc.		5	1		1	1	1			1	1	1
	Total		5	1		1	1	1			1	1	1
Viol collectif	Acc.							1	1				
	Total							1	1				
Graffiti	Acc.	3	3	1	3	1		1	1	7			1
	Total	3	3	1	3	1		1	1	7			1
Dégradation de voiture	Acc.	8	33	43	27	31	22	9	20	16	19	15	10
	Total	8	33	43	27	31	22	9	20	16	19	15	10
Rixe au couteau	Acc.			1		1		1	1			1	
	Total			1		1		1	1			1	

PH Violence intrafamiliale (VIF)



PH Violence intrafamiliale (VIF)

		2000	2015	2016	2017	2018	2019	2020	2021	2022	2023	2024	2025
VIF: physique, dans le couple	Acc.	4	20	21	18	26	14	23	23	33	21	15	8
	Tent.				1							1	
	Total	4	20	21	19	26	14	23	23	33	21	16	8
VIF: physique, envers des descendants	Acc.	1	4	1	4	3	3	4	6	4	4	6	4
	Tent.												
	Total	1	4	1	4	3	3	4	6	4	4	6	4
VIF: physique, envers d'autres membres	Acc.	9	6	2	9	7	6	6	3	4	10	6	1
	Tent.												
	Total	9	6	2	9	7	6	6	3	4	10	6	1
VIF: sexuelle, dans le couple	Acc.					1	1		3				
	Tent.					1							
	Total					2	1		3				
VIF: sexuelle, envers des descendants	Acc.	1	2	2		2		2	1				
	Tent.												
	Total	1	2	2		2		2	1				
VIF: sexuelle, envers d'autres membres	Acc.	1			1								
	Tent.												
	Total	1			1								
VIF: psychique, dans le couple	Acc.	15	9	12	18	14	14	20	17	17	19	13	11
	Tent.												
	Total	15	9	12	18	14	14	20	17	17	19	13	11
VIF: psychique, envers des descendants	Acc.			1		7	2		7	12	8	2	
	Tent.												
	Total			1		7	2		7	12	8	2	
VIF: psychique, envers d'autres membres	Acc.			2	3	7	8	5	1	2	8	1	
	Tent.												
	Total			2	3	7	8	5	1	2	8	1	
VIF: économique, dans le couple	Acc.	1	4	5	5	9	10	4	2	6	3	3	2
	Tent.												
	Total	1	4	5	5	9	10	4	2	6	3	3	2
VIF: économique, envers des descendants	Acc.			2		1			1	1			
	Tent.												
	Total			2		1			1	1			
VIF: économique, envers d'autres membres	Acc.	5	4	5	5	5	10	3	2	3	3	1	
	Tent.				1								
	Total	5	4	5	6	5	10	3	2	3	3	1	



PH Hormones et dopage

		2000	2015	2016	2017	2018	2019	2020	2021	2022	2023	2024	2025
Dopage humain	Acc.				1		1						
	Total				1		1						

PH Drogues

		2000	2015	2016	2017	2018	2019	2020	2021	2022	2023	2024	2025
Vente de cocaïne	Acc.		2	2	4	2		3	3	3	1	2	
	Total		2	2	4	2		3	3	3	1	2	

Vente de drogues synthétiques	Acc.			1	2		1	3			1	1	
	Total			1	2		1	3			1	1	

Production de cannabis (culture)	Acc.			2	2	1	1						
	Total			2	2	1	1						

Vente-traffic d'héroïne	Acc.				1								
	Total				1								

PH Trafic d'armes

		2000	2015	2016	2017	2018	2019	2020	2021	2022	2023	2024	2025
Commerce et production d'arme à feu et mun.	Acc.		1			3	5	2					1
	Total		1			3	5	2					1

PH Traite des êtres humains

		2000	2015	2016	2017	2018	2019	2020	2021	2022	2023	2024	2025
TEH - exploitation économique	Acc.				1	2							
	Total				1	2							

TEH - exploitation sexuelle	Acc.		1	2	2	3		1		1			
	Total		1	2	2	3		1		1			

PH Violence dans l'espace public

		2000	2015	2016	2017	2018	2019	2020	2021	2022	2023	2024	2025
Violence physique (transport public)	Acc.	1		1	1						2	1	1
	Tent.							1					
	Total	1		1	1			1			2	1	1



PH Violence dans l'espace public

		2000	2015	2016	2017	2018	2019	2020	2021	2022	2023	2024	2025
Violence physique (voie publique)	Acc.	13	26	21	26	34	27	18	20	18	21	27	7
	Tent.	1	1		1		1			1			1
	Total	14	27	21	27	34	28	18	20	19	21	27	8
Violence physique (autre endroit public)	Acc.	2		1	1	1	1		2	2	1		1
	Total	2		1	1	1	1		2	2	1		1
Violence physique (endroit accessible au public)	Acc.	11	5	11	7	10	8	3	9	10	10	4	2
	Tent.				1								
	Total	11	5	11	8	10	8	3	9	10	10	4	2
Violence sexuelle (transport public)	Acc.		1			1				5			
	Total		1			1				5			
Violence sexuelle (voie publique)	Acc.	1				1	5	1	1	2		3	
	Total	1				1	5	1	1	2		3	
Violence sexuelle (autre endroit public)	Acc.									1		1	
	Total									1		1	
Violence sexuelle (endroit accessible au public)	Acc.	3	1		1			1		1			
	Tent.			1									
	Total	3	1	1	1			1		1			
Violence psychique (transport public)	Acc.		2	1	1					2	1		1
	Total		2	1	1					2	1		1
Violence psychique (voie publique)	Acc.	25	22	20	29	18	27	13	15	18	25	20	8
	Total	25	22	20	29	18	27	13	15	18	25	20	8
Violence psychique (autre endroit public)	Acc.	3	3	2	2	2	1			3	3	2	1
	Total	3	3	2	2	2	1			3	3	2	1
Violence psychique (endroit accessible au public)	Acc.	2	8	8	8	10	5	9	2	6	7	3	1
	Total	2	8	8	8	10	5	9	2	6	7	3	1
Vol à main armée (voie publique)	Tent.				1								
	Total				1								



PH Violence dans l'espace public

		2000	2015	2016	2017	2018	2019	2020	2021	2022	2023	2024	2025
Vol à main armée (autre endroit public)	Acc.			1									
	Total			1									
Vol à main armée (endroit accessible au public)	Acc.				2		2	1					
	Tent.	1		1									
	Total	1		1	2		2	1					
Vol avec violence sans arme (voie publique)	Acc.	1		3	1	1			1				
	Tent.												1
	Total	1		3	1	1			1				1
Vol avec violence sans arme (autre endroit public)	Acc.	1											
	Total	1											
Vol avec violence sans arme (endr. acces. au pub.)	Acc.	1											
	Total	1											

PH Autre

		2000	2015	2016	2017	2018	2019	2020	2021	2022	2023	2024	2025
Faux policiers	Acc.										1		
	Total										1		
Terrorisme, extrémisme et radicalisme	Acc.				1		2		1			1	
	Tent.										1		
	Total				1		2		1		1	1	
Cyberharcèlement	Acc.	1	5	10	4	2	1		1	2	5	6	
	Total	1	5	10	4	2	1		1	2	5	6	
Fraude à l'identité	Acc.	3	3	5	4	2	5	4	4	8	6	5	2
	Total	3	3	5	4	2	5	4	4	8	6	5	2



STATISTIQUES POLICIERES DE CRIMINALITE

LIEU DE PERPETRATION: COMMUNE

Beuraing

***ANNEXE IV: FAITS ENREGISTRES
NON CRIMINELS***



Beauraing

Faits non criminels

Maladies / Décès / Disparition

	2000	2015	2016	2017	2018	2019	2020	2021	2022	2023	2024	2025
Suicide	8	6	6	7	8	6	7	7	9	4	5	
Personne malade	7	4	5	4	4	3	3	1	2	8	4	1
Décès suspect		1	1		1		4		1	2		1
Décès naturel		6			1		1	1	2	1	1	
Disparition (personne disparue)	4	9	6	5	5	3	3	1	8	6	2	
Accident (sauf roulage)		2		2	2	2	1	1	2			
Sécurité des travailleurs (accident du travail)										1		2
Autres	1		1	1								
Total	20	28	19	19	21	14	19	11	24	22	12	4

Appels

	2000	2015	2016	2017	2018	2019	2020	2021	2022	2023	2024	2025
Alarme		1			1							
Appels	2	1	3	3		1		1			1	
Total	2	2	3	3	1	1		1			1	

Problèmes sociaux

	2000	2015	2016	2017	2018	2019	2020	2021	2022	2023	2024	2025
Différends familiaux	25	35	27	26	26	22	12	16	19	16	9	2
Différend (pas de coups)	18	27	17	11	3	4	4	1	9	5	4	2
Affaire civile	2	2	2	3	2		3		3	4	3	
Protection de la jeunesse	14	9	4	8	10	18	11	9	8	15	19	12
Autres	6	1		1	1	4	1	3	9	7	2	6
Total	65	74	50	49	42	48	31	29	48	47	37	22



Catastrophes

	2000	2015	2016	2017	2018	2019	2020	2021	2022	2023	2024	2025
Fuite de gaz			1									
Dégâts tempête			1					1				
Dégâts eau											1	
Total			2					1			1	

Ordre public

	2000	2015	2016	2017	2018	2019	2020	2021	2022	2023	2024	2025
Troubles	1	2		2	2	2	2			1	1	
Autres					1							
Total	1	2		2	3	2	2			1	1	

Agissements suspects

	2000	2015	2016	2017	2018	2019	2020	2021	2022	2023	2024	2025
	7	3	3	2	1	1	5	2			1	1
Total	7	3	3	2	1	1	5	2			1	1

Objets trouvés

	2000	2015	2016	2017	2018	2019	2020	2021	2022	2023	2024	2025
				1								
Total				1								

Objets perdus

	2000	2015	2016	2017	2018	2019	2020	2021	2022	2023	2024	2025
	20	191	186	217	196	174	163	195	162	156	161	78
Total	20	191	186	217	196	174	163	195	162	156	161	78



Autres non-infractions

	2000	2015	2016	2017	2018	2019	2020	2021	2022	2023	2024	2025
Non-respect des conditions		5	7	10	7	17	17	14	2	9	3	5
Procès-verbal d'information	8	7	2	1	2	3		2	2	3	2	1
Notification		5	7	1	5	6	10	8	5	6	12	3
Dégradation involontaire câbles (non-télécom)					1					1		
Demande signalement surveillance électronique					1				1	5	15	
Fonction de contrôle armes							2	2	3	6	1	
Harcèlement - interdiction de contact										1		
Autres non infractions	3											
Total	11	17	16	12	16	26	29	26	13	31	33	9