

# ***STATISTIQUES POLICIERES DE CRIMINALITE***

---

*LIEU DE PERPETRATION: COMMUNE*

**Anhée**

***2000 - 1er Semestre 2025***

*Police fédérale - DGRIDRIIBIPOL*

# ***STATISTIQUES POLICIERES DE CRIMINALITE***

---

*LIEU DE PERPETRATION: COMMUNE*

**Anhée**

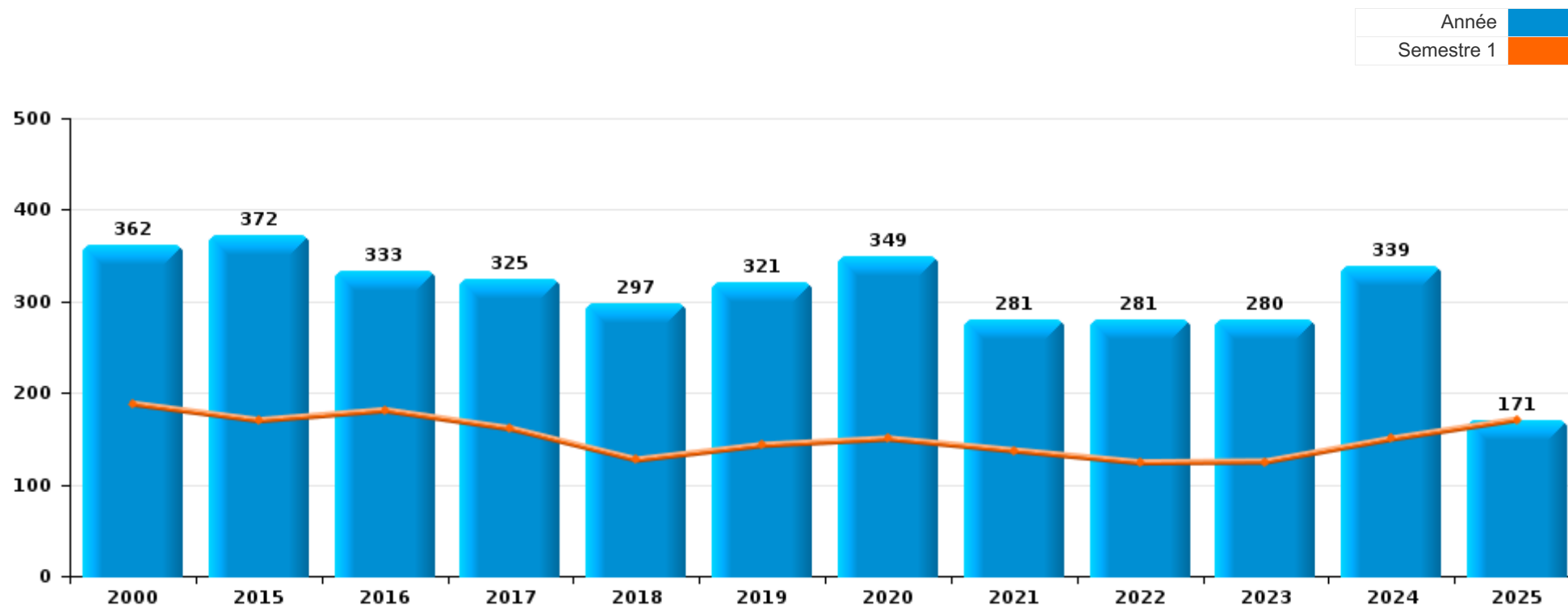
***PARTIE I : INFRACTIONS JUDICIAIRES***

## CRIMINALITE ENREGISTREE COMMISE AU NIVEAU DE LA COMMUNE



### Anhée

	2000	2015	2016	2017	2018	2019	2020	2021	2022	2023	2024	2025
Nombre total des délits	362	372	333	325	297	321	349	281	281	280	339	171



FPF/DGR/DRI/BIPOL - Statistiques policières de criminalité (date de clôture: 31/10/2025)

Les données pour les années 2001 jusqu'à 2014 ne sont plus publiées mais restent disponibles sur demande auprès du service BIPOL.

Les données pour 2025 ne concernent que le 1er semestre.



Anhée

	2000	2015	2016	2017	2018	2019	2020	2021	2022	2023	2024	2025
Vol et extorsion	135	127	107	100	76	71	87	49	70	63	59	33
Infr. contre l'intégrité physique	46	40	39	26	42	51	34	34	34	41	44	21
Dégradation de la propriété	44	34	31	35	28	41	32	26	23	30	43	21
Fraude	31	18	18	27	20	26	16	35	47	46	63	28
Infr. contre autres valeurs morales et sentiments	12	25	28	16	30	35	32	26	18	24	30	16
Infr. contre la sécurité publique	24	30	20	19	11	18	18	20	16	16	14	13
Criminalité informatique		5	15	12	5	9	15	9	22	19	23	10
Registre de population	3	12	12	18	20	6	13	7	3	4	5	2
Armes et explosifs	2	12	9	7	5	9	18	13	4	2	8	7
Infr. contre les moeurs	5	10	4	8	10	6	7	10	10	9	7	2
Drogues	7	7	11	16	5	12	4	4	4		8	7
Environnement	10	4	10	3	8	13	10	8	2	1	6	1
Infr. contre la famille	10	23	9	2	6	1	3	6	2	3	5	
Protection de la jeunesse	3	2	6	5	8	6	7	5	6	4	5	1
Infr. contre la foi publique	10	6	1	9	6	5	4	3	4	3	3	1
Santé publique						1	40	12	1			
Ivresse et alcool	1	3	1	7	4	4	2	1	2	5	6	1
Infr. relative au statut juridique de l'enfant	3	5	4	2	5	2	2	2			2	
Infr. contre l'autorité publique		4	2	1	4		2	5	4	3	1	
Code pénal social		1		4	1	1	1	2	3	2	4	1
Contravention Code pénal	10	2										1
Protection de la personne			1	2				1	1	1	3	3
Travail	1		2	4		2		2				
Autres lois spéciales	1	1	1		1	1			2	1		
Législation sur les étrangers			1	1			1		2	1		
Pratiques commerciales	1								1	1		1
Exercice illégal de l'autorité publique	2						1					
Infr. contre la liberté individuelle	1			1						1		
Hormones et dopage		1				1						
Protection des revenus publics			1									1
Autres infractions Code pénal					1							
Infr. contre la Sécurité de l'Etat					1							
Législation économique								1				
<b>Sous-total</b>	<b>362</b>	<b>372</b>	<b>333</b>	<b>325</b>	<b>297</b>	<b>321</b>	<b>349</b>	<b>281</b>	<b>281</b>	<b>280</b>	<b>339</b>	<b>171</b>
<b>Contravention règlement policier local</b>	<b>1</b>	<b>9</b>	<b>15</b>	<b>15</b>	<b>41</b>	<b>36</b>	<b>33</b>	<b>22</b>	<b>25</b>	<b>36</b>	<b>32</b>	<b>15</b>
<b>Sous-total</b>	<b>1</b>	<b>9</b>	<b>15</b>	<b>15</b>	<b>41</b>	<b>36</b>	<b>33</b>	<b>22</b>	<b>25</b>	<b>36</b>	<b>32</b>	<b>15</b>
<b>Total</b>	<b>363</b>	<b>381</b>	<b>348</b>	<b>340</b>	<b>338</b>	<b>357</b>	<b>382</b>	<b>303</b>	<b>306</b>	<b>316</b>	<b>371</b>	<b>186</b>

FPF/DGR/DR1/BIPOL - Statistiques policières de criminalité (date de clôture: 31/10/2025)

Les données pour les années 2001 jusqu'à 2014 ne sont plus publiées mais restent disponibles sur demande auprès du service BIPOL.

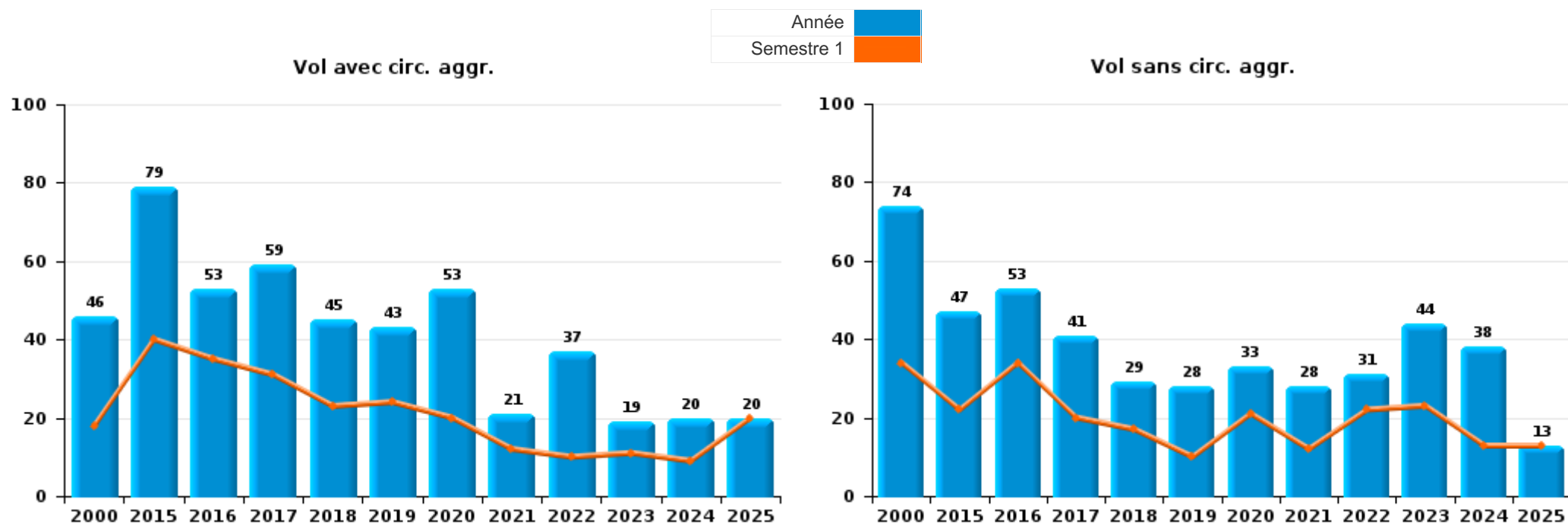
Les données pour 2025 ne concernent que le 1er semestre.



I.1. Catégorie des infractions : Vol et extorsion (top 5 des infractions au niveau national 2024)

Anhée

	2000	2015	2016	2017	2018	2019	2020	2021	2022	2023	2024	2025
Vol avec circ. agr.	46	79	53	59	45	43	53	21	37	19	20	20
Vol sans circ. agr.	74	47	53	41	29	28	33	28	31	44	38	13
Vol non spécifié	15	1	1				1		1			
Extorsion					2				1		1	
<b>Total</b>	<b>135</b>	<b>127</b>	<b>107</b>	<b>100</b>	<b>76</b>	<b>71</b>	<b>87</b>	<b>49</b>	<b>70</b>	<b>63</b>	<b>59</b>	<b>33</b>



FPF/DGR/DRI/BIPOL - Statistiques policières de criminalité (date de clôture: 31/10/2025)  
 Les données pour les années 2001 jusqu'à 2014 ne sont plus publiées mais restent disponibles sur demande auprès du service BIPOL.  
 Les données pour 2025 ne concernent que le 1er semestre.



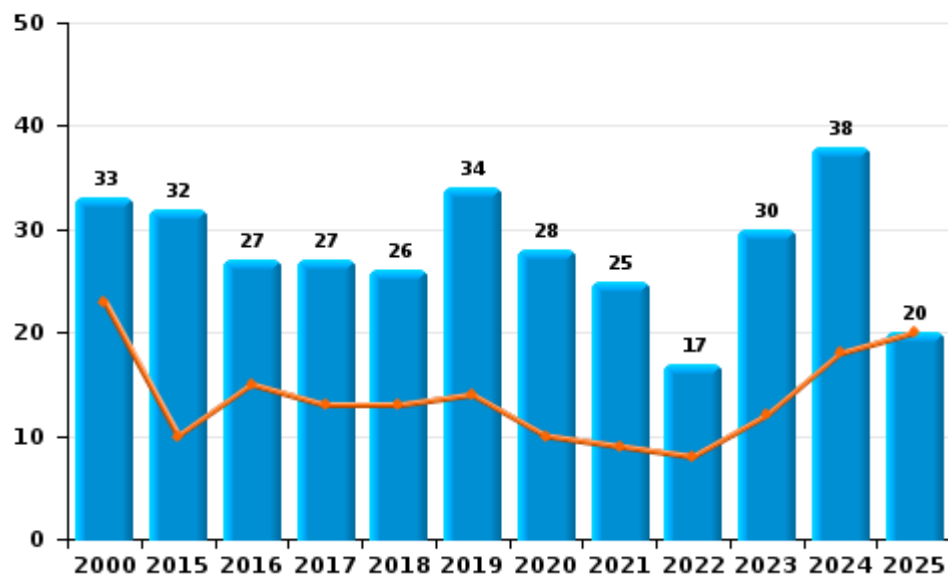
I.2. Catégorie des infractions : Dégradation de la propriété (top 5 des infractions au niveau national 2024)

Anhée

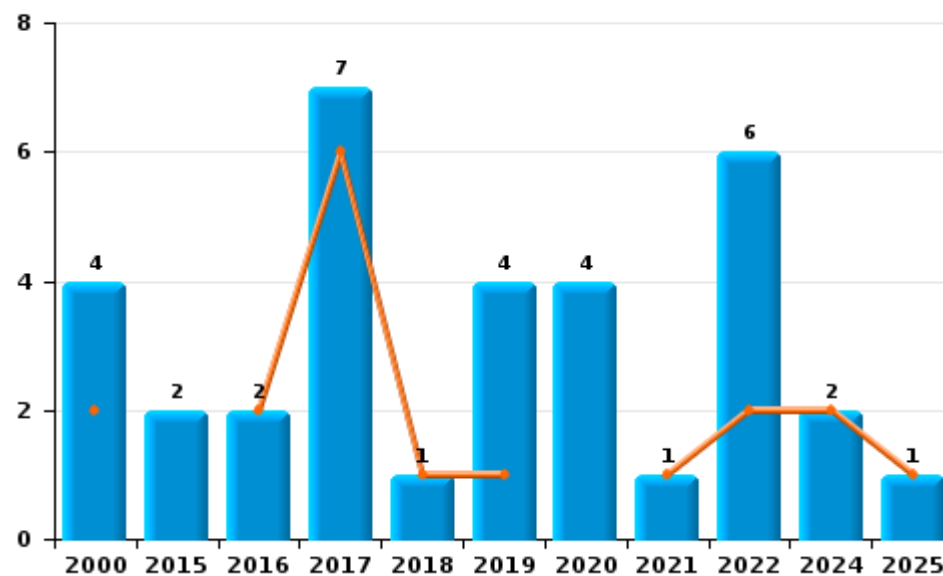
	2000	2015	2016	2017	2018	2019	2020	2021	2022	2023	2024	2025
Vandalisme	33	32	27	27	26	34	28	25	17	30	38	20
Incendie volontaire	2	2	2	6		1	1	1	2			1
Destruction, dénaturation, dégradation	7		2	1	1	3					3	
Incendie involontaire	2			1	1	3	3		4		2	
<b>Total</b>	<b>44</b>	<b>34</b>	<b>31</b>	<b>35</b>	<b>28</b>	<b>41</b>	<b>32</b>	<b>26</b>	<b>23</b>	<b>30</b>	<b>43</b>	<b>21</b>

Année ■  
Semestre 1 ■

Vandalisme



Incendie

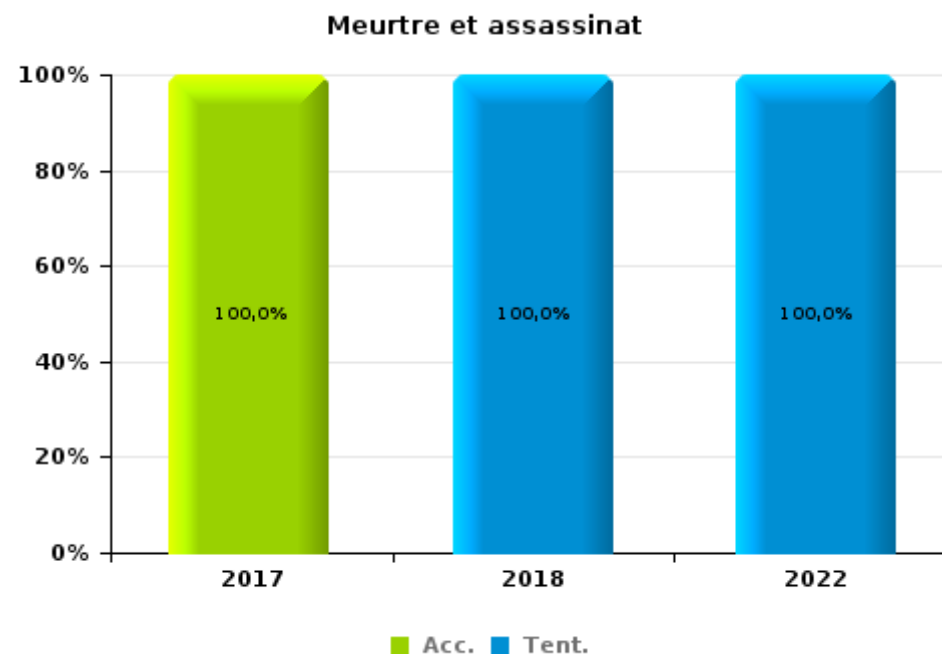
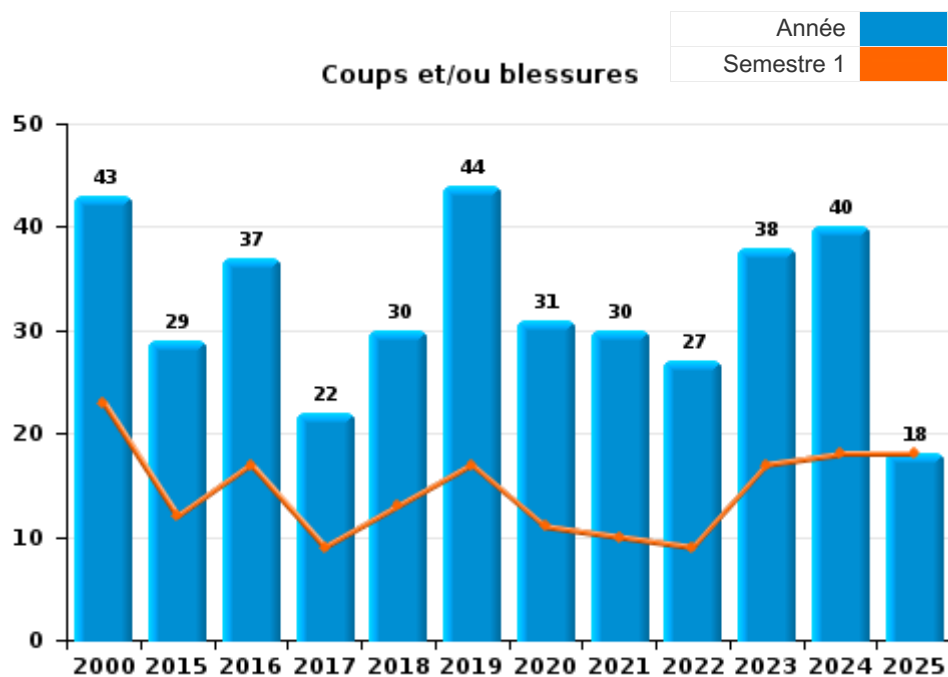




I.3. Catégorie des infractions : Infr. contre l'intégrité physique (top 5 des infractions au niveau national 2024)

Anhée

	2000	2015	2016	2017	2018	2019	2020	2021	2022	2023	2024	2025
Coups et/ou blessures	43	29	37	22	30	44	31	30	27	38	40	18
Autres	3	11	2	3	11	7	3	4	6	3	4	3
Meurtre et assassinat				1	1				1			
<b>Total</b>	<b>46</b>	<b>40</b>	<b>39</b>	<b>26</b>	<b>42</b>	<b>51</b>	<b>34</b>	<b>34</b>	<b>34</b>	<b>41</b>	<b>44</b>	<b>21</b>





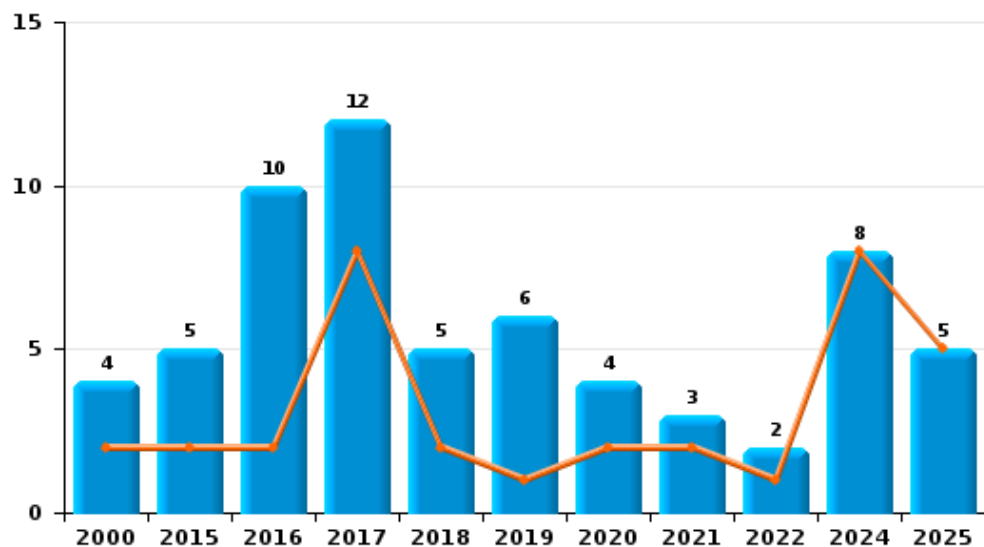
I.4. Catégorie des infractions : Drogues (top 5 des infractions au niveau national 2024)

Anhée

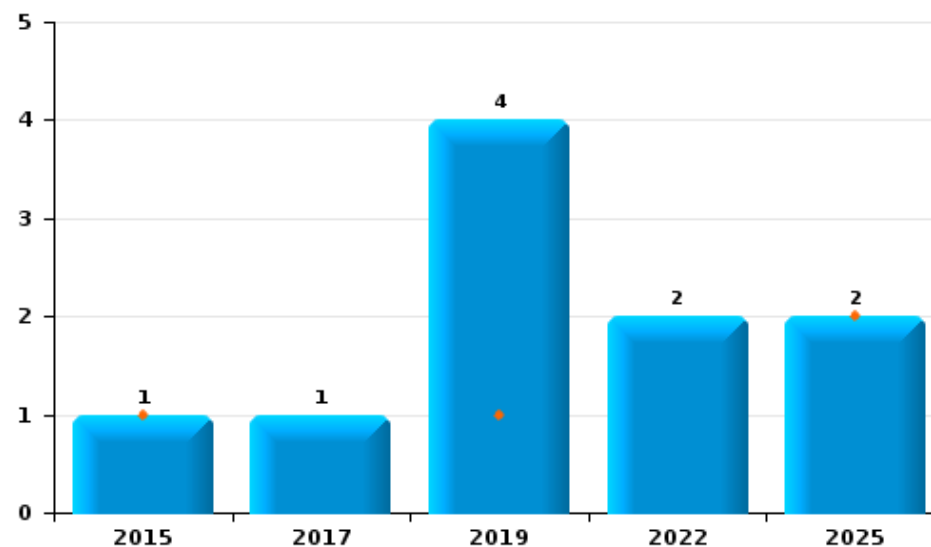
	2000	2015	2016	2017	2018	2019	2020	2021	2022	2023	2024	2025
Détention	4	5	10	12	5	6	4	3	2		8	5
Commerce		1		1		4			2			2
Usage	1	1	1			1						
Fabrication				2		1						
Autres				1				1				
Importation et exportation	2											
<b>Total</b>	<b>7</b>	<b>7</b>	<b>11</b>	<b>16</b>	<b>5</b>	<b>12</b>	<b>4</b>	<b>4</b>	<b>4</b>		<b>8</b>	<b>7</b>



Détention



Commerce



FPF/DGR/DRI/BIPOL - Statistiques policières de criminalité (date de clôture: 31/10/2025)  
 Les données pour les années 2001 jusqu'à 2014 ne sont plus publiées mais restent disponibles sur demande auprès du service BIPOL.  
 Les données pour 2025 ne concernent que le 1er semestre.



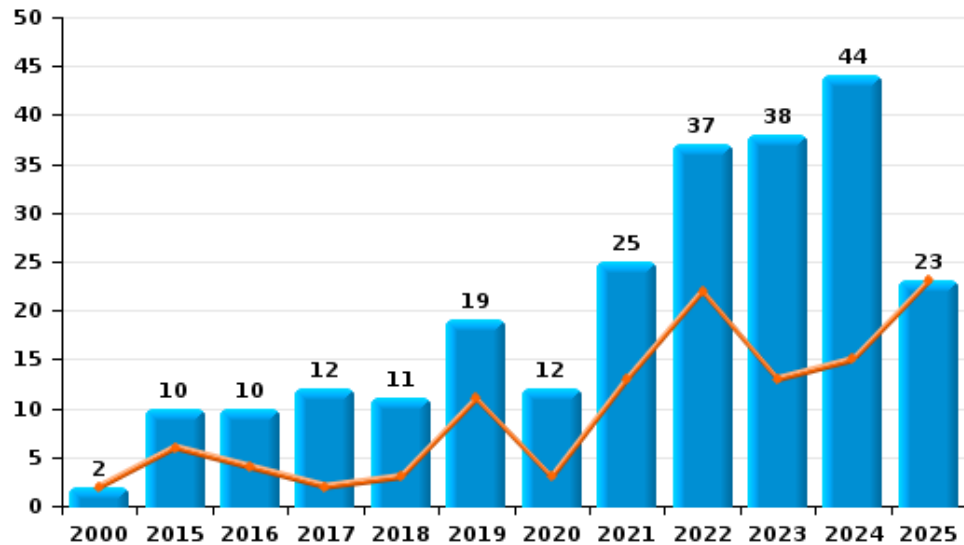
I.5. Catégorie des infractions : Fraude (top 5 des infractions au niveau national 2024)

Anhée

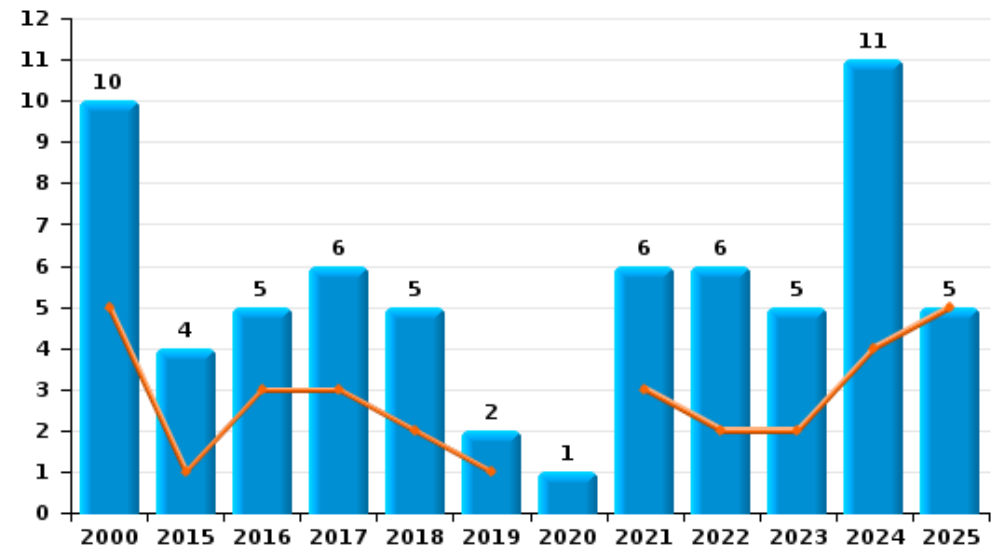
	2000	2015	2016	2017	2018	2019	2020	2021	2022	2023	2024	2025
Escroquerie	2	10	10	12	11	19	12	25	37	38	44	23
Abus de confiance et infr. apparentées	10	4	5	6	5	2	1	6	6	5	11	5
Infr. liées à l'insolvabilité		2	1	6		2	3		2	1	3	
Fraudes: Autres	10					3		1	1	2	2	
Détournement et destruction frauduleuse	7	1			1			1			1	
Grivèlerie	1	1	1	1	3			1	1		1	
Recel	1		1	2				1			1	
<b>Total</b>	<b>31</b>	<b>18</b>	<b>18</b>	<b>27</b>	<b>20</b>	<b>26</b>	<b>16</b>	<b>35</b>	<b>47</b>	<b>46</b>	<b>63</b>	<b>28</b>



Escroquerie



Abus de confiance et infr. apparentées



FPF/DGR/DRI/BIPOL - Statistiques policières de criminalité (date de clôture: 31/10/2025)

Les données pour les années 2001 jusqu'à 2014 ne sont plus publiées mais restent disponibles sur demande auprès du service BIPOL.

Les données pour 2025 ne concernent que le 1er semestre.

# ***STATISTIQUES POLICIERES DE CRIMINALITE***

---

***LIEU DE PERPETRATION: COMMUNE***

**Anhée**

***PARTIE II : FIGURES CRIMINELLES / PHENOMENES***



**Anhée**

**FC Vol moyen de transport**

	2000	2015	2016	2017	2018	2019	2020	2021	2022	2023	2024	2025
Vol de voiture	6	3	2	6	1	4	4	3	6	3	1	1
Vol de moto							1	1		1		
Vol dans les garages	1			1		1			1			
Vol de vélomoteur	4		1	1			1		1	1		
Vol de vélo	5	3	3	1	1	2	1	1	2	1		1

**FC Cambriolage**

	2000	2015	2016	2017	2018	2019	2020	2021	2022	2023	2024	2025
Cambriolage dans habitation	24	48	24	36	20	26	20	15	14	4	14	7
Cambriolage ds entreprise ou commerce	14	9	3	6	5	2	2	1	6	2	1	4
Cambriolage ds service public ou bâtiment administ			1	2	1	2			4			1
Cambriolage dans bâtiment (total)	38	57	28	44	26	30	22	16	24	6	15	12

**FC Vol autre**

	2000	2015	2016	2017	2018	2019	2020	2021	2022	2023	2024	2025
Vol à main armée	1		1				1	1		1		
Vol avec violence sans arme	1		2	1	2	1	1		1		1	
Vol dans ou sur un véhicule	20	16	10	5	21	11	11	5	9	12	18	5
Vol d'armes et explosifs	1	1	1	3		2	1	2		2		
Vol à l'arraché			1									
Vol à la tire	2	1	4	1	3	1		2	1		1	
Vol à l'étagère	1		3	2	4	3	3	1	1	1	3	
Vol par ruse	2	1	3	2	1	1			3			
Vol de métaux		1					2			1		
Vol sur les chantiers	2	1	1						2	1		1
Vol d'animaux	1											1



Criminalité ICT

	2000	2015	2016	2017	2018	2019	2020	2021	2022	2023	2024	2025
Fraude de cartes de paiements		2	9	7	1		2		5	5	5	
Phishing									1			
Skimming										1		

FC Autre

	2000	2015	2016	2017	2018	2019	2020	2021	2022	2023	2024	2025
Violence contre les métiers d'intérêt général							1	1			2	
Graffiti		1	1	1	1							
Dégradation de voiture	5	18	15	19	10	15	7	12	8	15	21	6

PH Violence intrafamiliale (VIF)

	2000	2015	2016	2017	2018	2019	2020	2021	2022	2023	2024	2025
VIF: physique, dans le couple	2	7	11	10	12	21	9	18	13	16	17	3
VIF: physique, envers des descendants		1	1	3	1	2	6	2	1		3	3
VIF: physique, envers d'autres membres	12	3	6		2	1	4	2		1	1	2
VIF: sexuelle, dans le couple						1						
VIF: sexuelle, envers des descendants				1		1	1	1	1			
VIF: psychique, dans le couple	8	30	14	7	14	3	15	18	7	6	13	2
VIF: psychique, envers des descendants				1			6	5	1	1		
VIF: psychique, envers d'autres membres			1		1		2	1	2	1		1
VIF: économique, dans le couple	1	4	1		1	3	1	2	2		6	
VIF: économique, envers d'autres membres	5		1						1	1	1	

PH Hormones et dopage

	2000	2015	2016	2017	2018	2019	2020	2021	2022	2023	2024	2025
Dopage humain		1				1						



PH Drogues

	2000	2015	2016	2017	2018	2019	2020	2021	2022	2023	2024	2025
Vente de cocaïne						1						
Vente de drogues synthétiques				1								
Production de cannabis (culture)				2								

PH Trafic d'armes

	2000	2015	2016	2017	2018	2019	2020	2021	2022	2023	2024	2025
Commerce et production d'arme à feu et mun.		1	2	1				1			2	

PH Violence dans l'espace public

	2000	2015	2016	2017	2018	2019	2020	2021	2022	2023	2024	2025
Violence physique (transport public)	1										1	
Violence physique (voie publique)	16	8	13	12	9	10	11	10	11	14	10	11
Violence physique (autre endroit public)					1		1	1	1			
Violence physique (endroit accessible au public)	8	3	3	2	2	4		4	3	7	5	
Violence sexuelle (voie publique)	1		1	2	2	1			1		1	
Violence sexuelle (autre endroit public)				1								
Violence sexuelle (endroit accessible au public)		2					3	1				
Violence psychique (transport public)			1									
Violence psychique (voie publique)	8	10	7	7	10	10	9	6	3	11	11	6
Violence psychique (autre endroit public)			2				2	1		1		
Violence psychique (endroit accessible au public)	8	6	3	3	1	2		2	1	3	1	
Vol à main armée (voie publique)								1				
Vol à main armée (endroit accessible au public)							1			1		
Vol avec violence sans arme (voie publique)			1									
Vol avec violence sans arme (endr. acces. au pub.)	1			1								



PH Autre

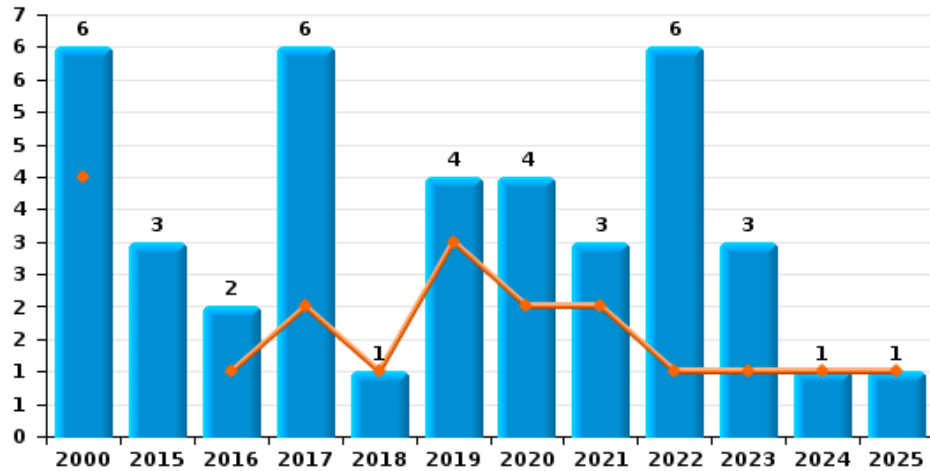
	2000	2015	2016	2017	2018	2019	2020	2021	2022	2023	2024	2025
Faux policiers				1	1							
Terrorisme, extrémisme et radicalisme					1							
Cyberharcèlement		6	2	2	3	3	3		2	3	7	2
Fraude à l'identité			1	3	1	2	3	2	4	1	2	1



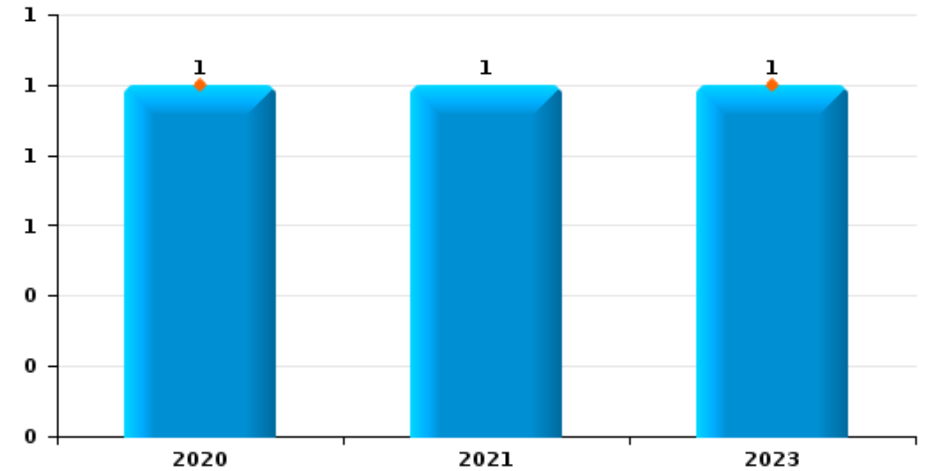
Anhée

Année	<span style="color: blue;">■</span>
Semestre 1	<span style="color: orange;">■</span>

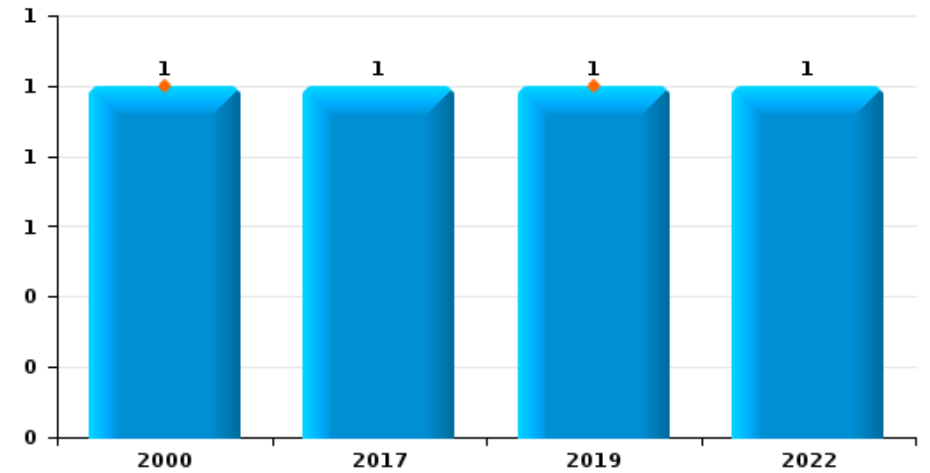
Vol de voiture



Vol de moto



Vol dans les garages

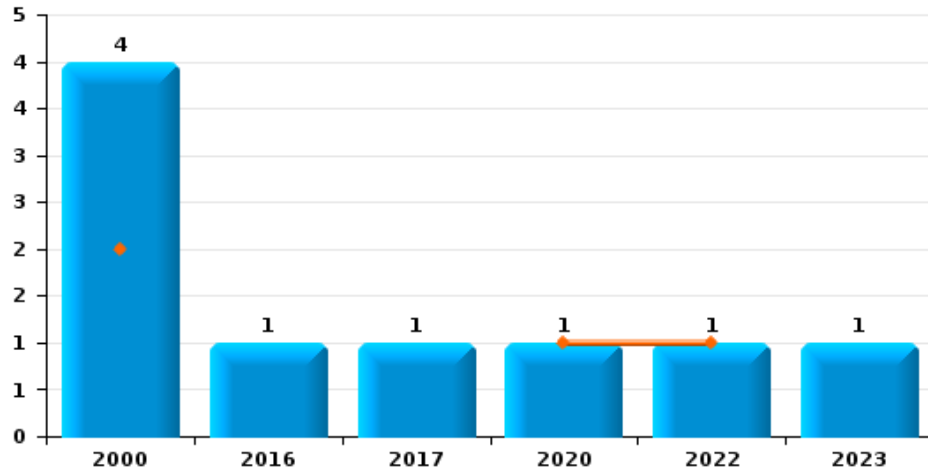




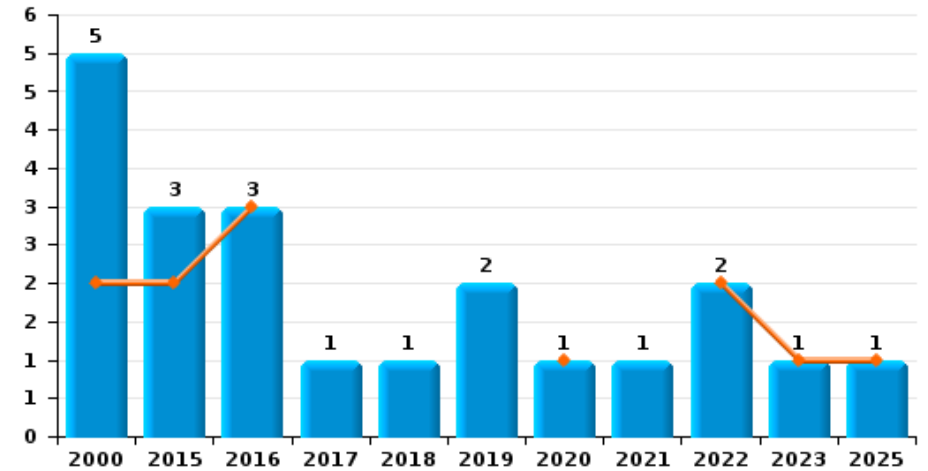
Anhée

Année	<span style="color: blue;">■</span>
Semestre 1	<span style="color: orange;">■</span>

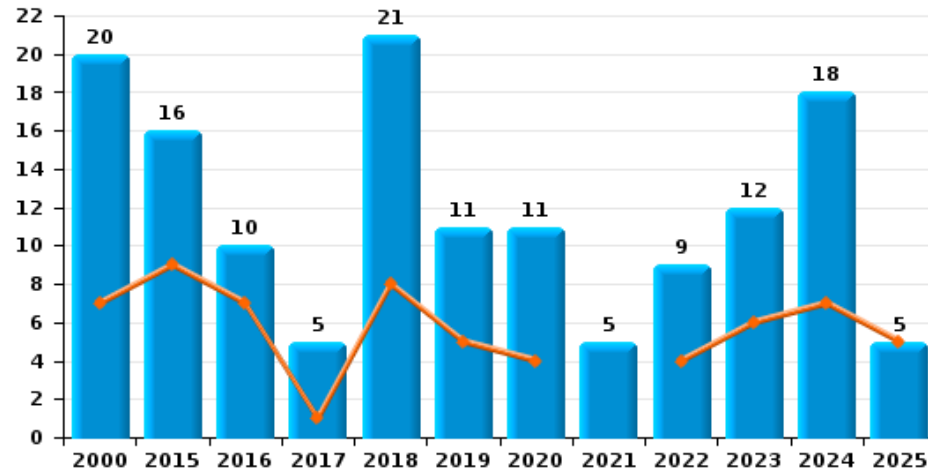
Vol de vélomoteur



Vol de vélo



Vol dans ou sur un véhicule

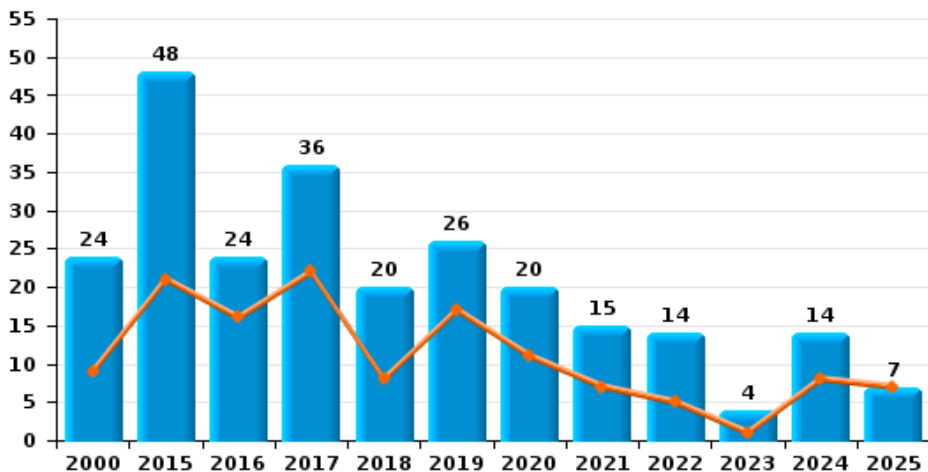




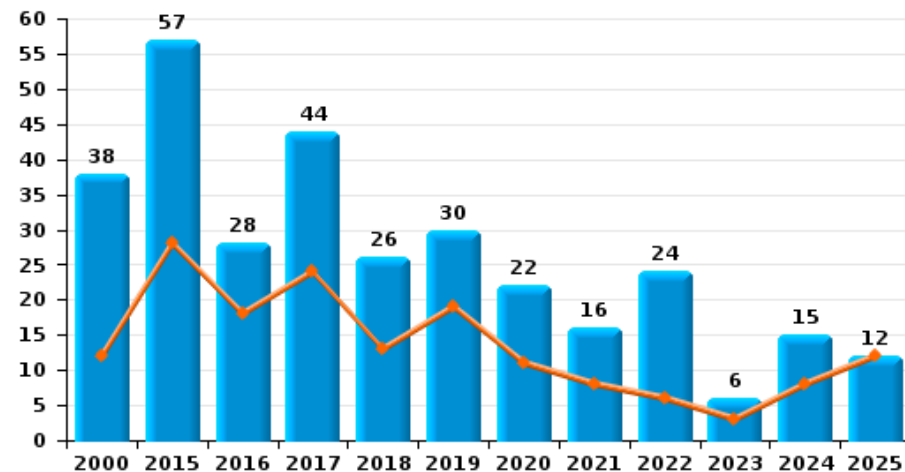
**Anhée**



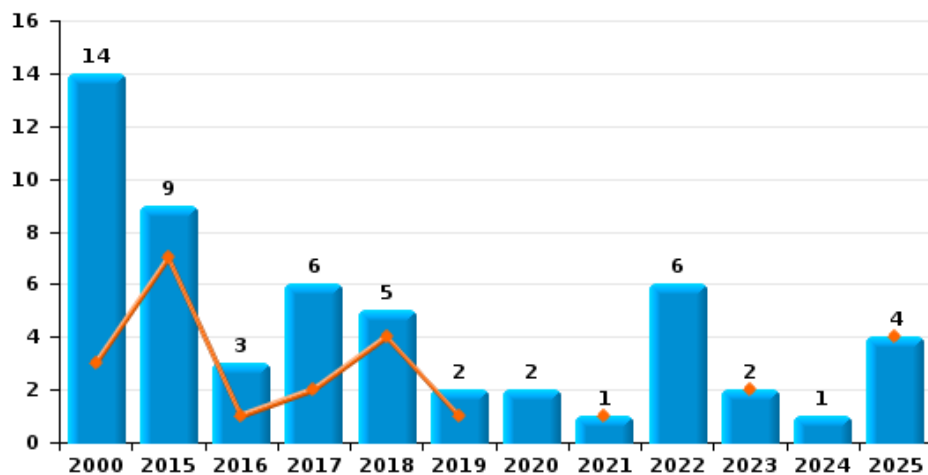
**Cambrilage dans habitation**



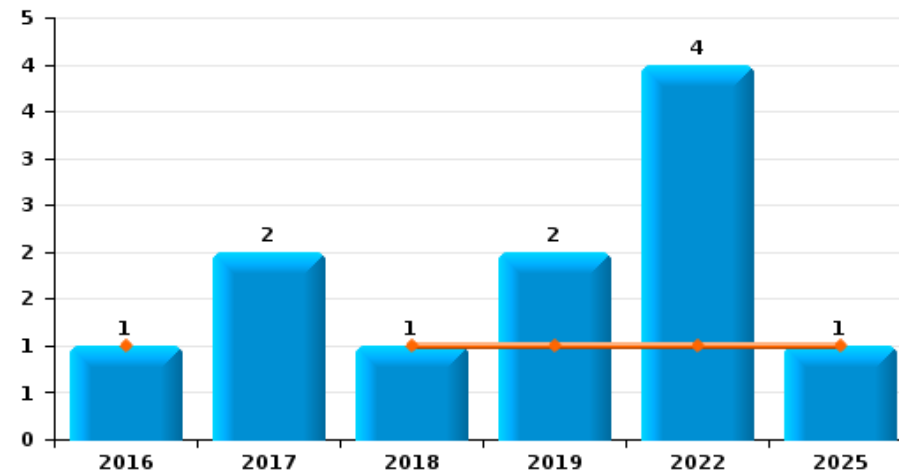
**Cambrilage dans bâtiment (total)**



**Cambrilage ds entreprise ou commerce**



**Cambrilage ds service public ou bâtiment administratif**

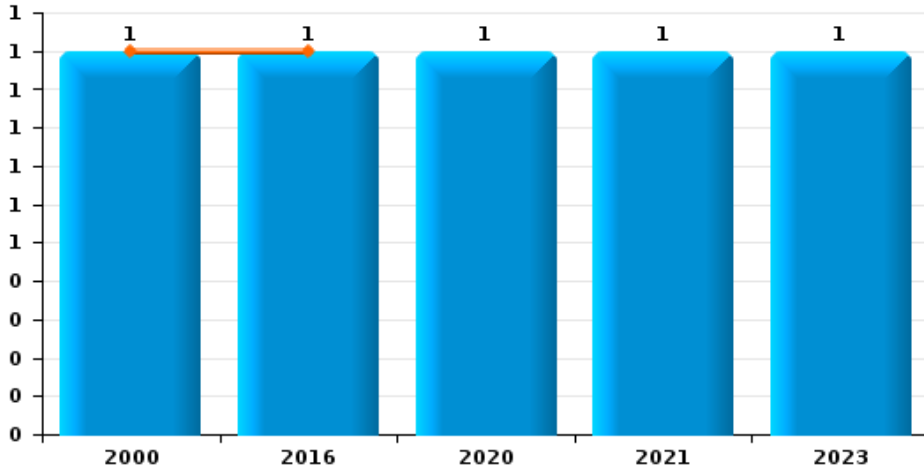




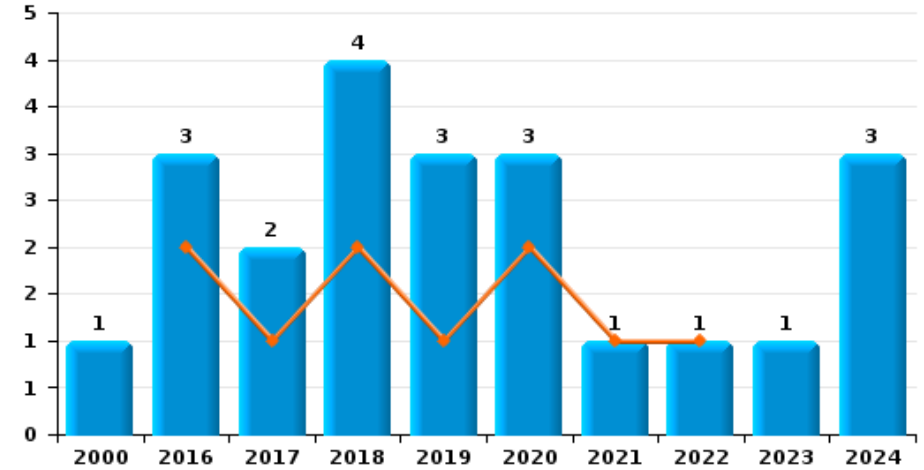
Anhée



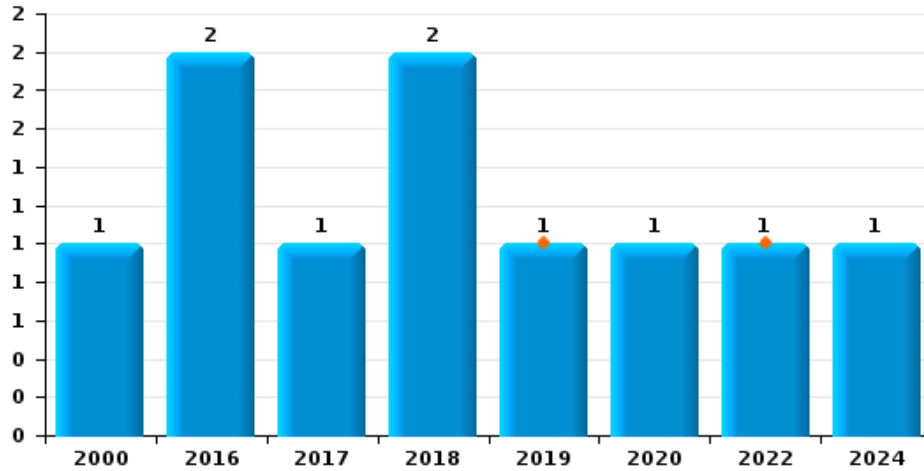
Vol à main armée



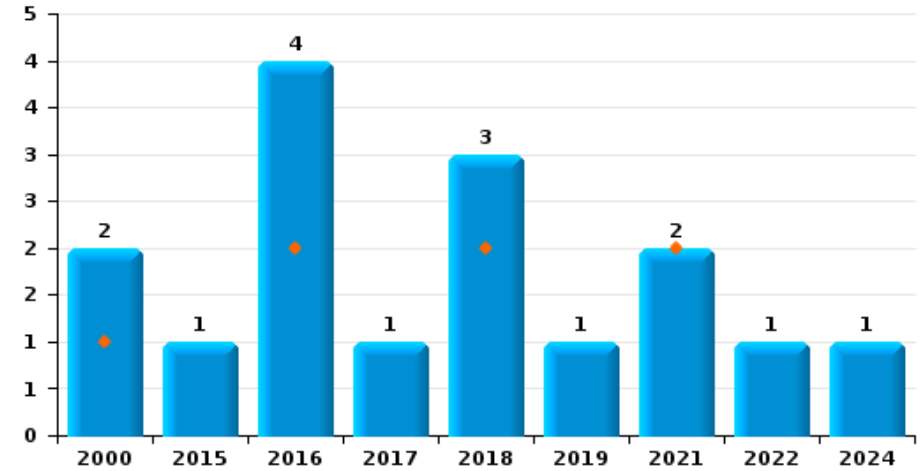
Vol à l'étalage



Vol avec violence sans arme



Vol à la tire

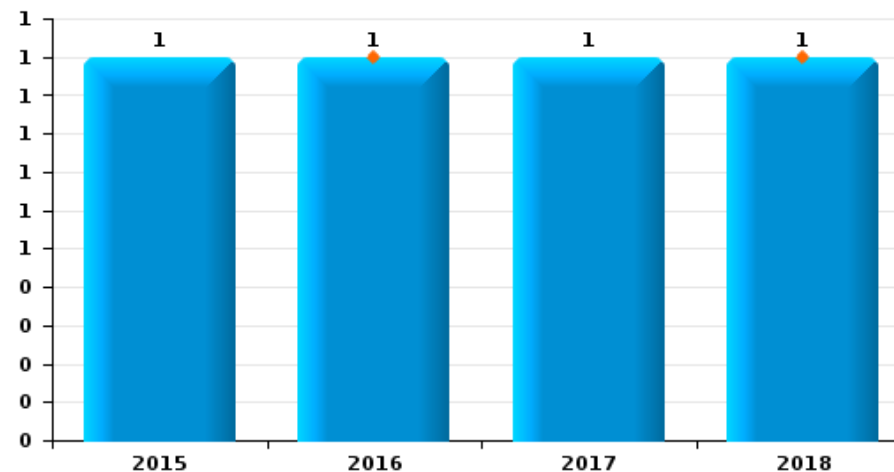




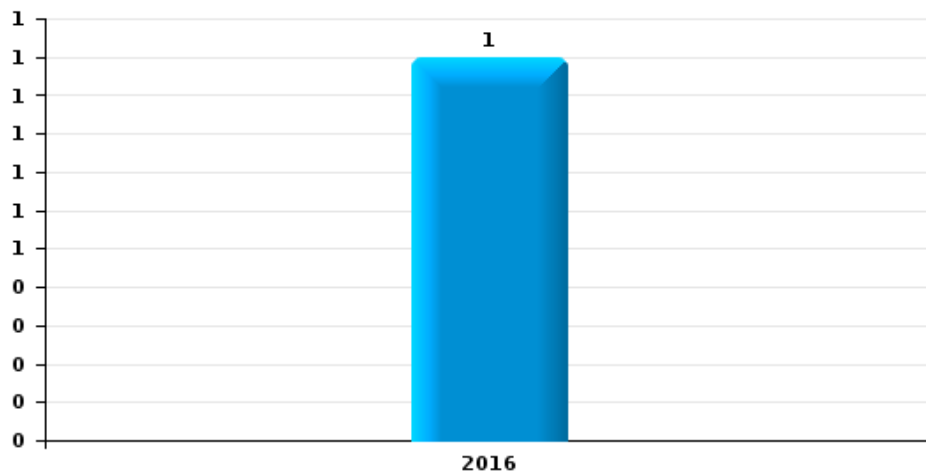
Anhée

Année	<span style="color: blue;">■</span>
Semestre 1	<span style="color: orange;">■</span>

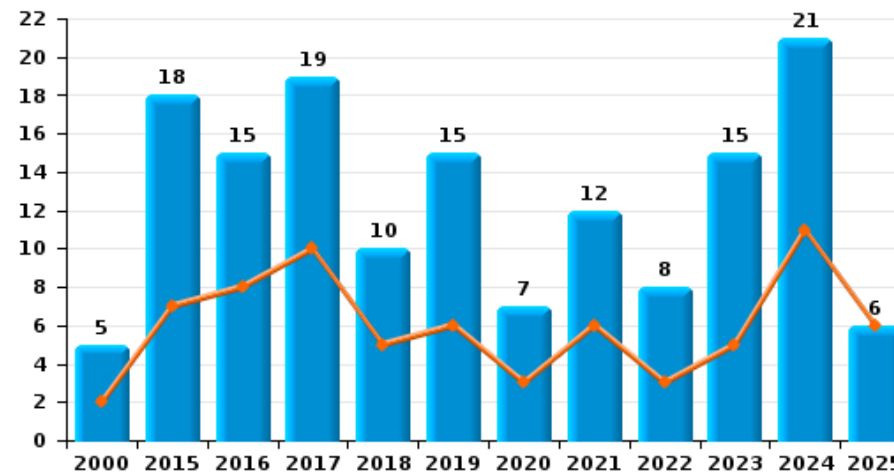
Graffiti



Vol à l'arraché



Dégradation de voiture





**Anhée**

**FC Vol moyen de transport**

		2000	2015	2016	2017	2018	2019	2020	2021	2022	2023	2024	2025
Vol de voiture	Trim 1	1			1	1	2	1		1			
	Trim 2	3		1	1		1	1	2		1	1	1
	Trim 3	2		1	1			2			2		
	Trim 4		3		3		1		1	5			
<b>Total</b>		<b>6</b>	<b>3</b>	<b>2</b>	<b>6</b>	<b>1</b>	<b>4</b>	<b>4</b>	<b>3</b>	<b>6</b>	<b>3</b>	<b>1</b>	<b>1</b>
Vol de moto	Trim 1							1					
	Trim 2										1		
	Trim 4								1				
<b>Total</b>								<b>1</b>	<b>1</b>		<b>1</b>		
Vol dans les garages	Trim 2	1					1						
	Trim 4				1					1			
<b>Total</b>		<b>1</b>			<b>1</b>		<b>1</b>			<b>1</b>			
Vol de vélomoteur	Trim 1	1						1		1			
	Trim 2	1											
	Trim 3	1			1								
	Trim 4	1		1							1		
<b>Total</b>		<b>4</b>		<b>1</b>	<b>1</b>			<b>1</b>		<b>1</b>	<b>1</b>		
Vol de vélo	Trim 1			1						1	1		
	Trim 2	2	2	2				1		1			1
	Trim 3	2	1		1	1							
	Trim 4	1					2		1				
<b>Total</b>		<b>5</b>	<b>3</b>	<b>3</b>	<b>1</b>	<b>1</b>	<b>2</b>	<b>1</b>	<b>1</b>	<b>2</b>	<b>1</b>		<b>1</b>



FC Cambriolage

		2000	2015	2016	2017	2018	2019	2020	2021	2022	2023	2024	2025
Cambriolage dans habitation	Trim 1	7	15	11	10	4	7	3	4	3		3	2
	Trim 2	2	6	5	12	4	10	8	3	2	1	5	5
	Trim 3	11	18	3	6	4	2	1		7		1	
	Trim 4	4	9	5	8	8	7	8	8	2	3	5	
<b>Total</b>		<b>24</b>	<b>48</b>	<b>24</b>	<b>36</b>	<b>20</b>	<b>26</b>	<b>20</b>	<b>15</b>	<b>14</b>	<b>4</b>	<b>14</b>	<b>7</b>
Cambriolage ds entreprise ou commerce	Trim 1	1	2	1	1	1					2		
	Trim 2	2	5		1	3	1		1				4
	Trim 3	9	1	2	1	1		1		4		1	
	Trim 4	2	1		3		1	1		2			
<b>Total</b>		<b>14</b>	<b>9</b>	<b>3</b>	<b>6</b>	<b>5</b>	<b>2</b>	<b>2</b>	<b>1</b>	<b>6</b>	<b>2</b>	<b>1</b>	<b>4</b>
Cambriolage ds service public ou bâtiment administ	Trim 1			1		1	1			1			
	Trim 2												1
	Trim 3				1		1			1			
	Trim 4				1					2			
<b>Total</b>				<b>1</b>	<b>2</b>	<b>1</b>	<b>2</b>			<b>4</b>			<b>1</b>
Cambriolage dans bâtiment (total)	Trim 1	8	17	13	11	6	8	3	4	4	2	3	2
	Trim 2	4	11	5	13	7	11	8	4	2	1	5	10
	Trim 3	20	19	5	8	5	3	2		12		2	
	Trim 4	6	10	5	12	8	8	9	8	6	3	5	
<b>Total</b>		<b>38</b>	<b>57</b>	<b>28</b>	<b>44</b>	<b>26</b>	<b>30</b>	<b>22</b>	<b>16</b>	<b>24</b>	<b>6</b>	<b>15</b>	<b>12</b>



FC Vol autre

		2000	2015	2016	2017	2018	2019	2020	2021	2022	2023	2024	2025
Vol à main armée	Trim 1	1											
	Trim 2			1									
	Trim 3								1				
	Trim 4							1			1		
	<b>Total</b>	<b>1</b>		<b>1</b>					<b>1</b>	<b>1</b>		<b>1</b>	
Vol avec violence sans arme	Trim 1						1						
	Trim 2									1			
	Trim 3	1		1	1							1	
	Trim 4			1		2		1					
	<b>Total</b>	<b>1</b>		<b>2</b>	<b>1</b>	<b>2</b>	<b>1</b>	<b>1</b>		<b>1</b>		<b>1</b>	
Vol dans ou sur un véhicule	Trim 1	4	5	5		5	4	1		3	3	1	4
	Trim 2	3	4	2	1	3	1	3		1	3	6	1
	Trim 3	7	1	3	3	8	4	3	5	3	3	9	
	Trim 4	6	6		1	5	2	4		2	3	2	
	<b>Total</b>	<b>20</b>	<b>16</b>	<b>10</b>	<b>5</b>	<b>21</b>	<b>11</b>	<b>11</b>	<b>5</b>	<b>9</b>	<b>12</b>	<b>18</b>	<b>5</b>
Vol d'armes et explosifs	Trim 1						1	1			2		
	Trim 2	1		1	1								
	Trim 3		1										
	Trim 4				2		1		2				
	<b>Total</b>	<b>1</b>	<b>1</b>	<b>1</b>	<b>3</b>		<b>2</b>	<b>1</b>	<b>2</b>		<b>2</b>		
Vol à l'arraché	Trim 4			1									
<b>Total</b>			<b>1</b>										
Vol à la tire	Trim 1					1							
	Trim 2	1		2		1			2				
	Trim 3			2	1					1		1	
	Trim 4	1	1			1	1						
	<b>Total</b>	<b>2</b>	<b>1</b>	<b>4</b>	<b>1</b>	<b>3</b>	<b>1</b>		<b>2</b>	<b>1</b>		<b>1</b>	



FC Vol autre

		2000	2015	2016	2017	2018	2019	2020	2021	2022	2023	2024	2025
Vol à l'étalage	Trim 1					2	1		1	1			
	Trim 2			2	1			2					
	Trim 3	1			1			1				1	
	Trim 4			1		2	2				1	2	
	<b>Total</b>	<b>1</b>		<b>3</b>	<b>2</b>	<b>4</b>	<b>3</b>	<b>3</b>	<b>1</b>	<b>1</b>	<b>1</b>	<b>3</b>	
Vol par ruse	Trim 1			1	2	1				1			
	Trim 2	1		1						2			
	Trim 3	1		1			1						
	Trim 4												
	<b>Total</b>	<b>2</b>	<b>1</b>	<b>3</b>	<b>2</b>	<b>1</b>	<b>1</b>			<b>3</b>			
Vol de métaux	Trim 1										1		
	Trim 3		1					1					
	Trim 4							1					
	<b>Total</b>		<b>1</b>					<b>2</b>			<b>1</b>		
Vol sur les chantiers	Trim 1			1						1	1		
	Trim 2	2								1			1
	Trim 4		1										
	<b>Total</b>	<b>2</b>	<b>1</b>	<b>1</b>						<b>2</b>	<b>1</b>		<b>1</b>
Vol d'animaux	Trim 2	1											1
	<b>Total</b>	<b>1</b>											<b>1</b>



Criminalité ICT

		2000	2015	2016	2017	2018	2019	2020	2021	2022	2023	2024	2025
Fraude de cartes de paiements	Trim 1				1					1	1		
	Trim 2			1						1	2	1	
	Trim 3							1		2	1	3	
	Trim 4		2	8	6	1		1		1	1	1	
<b>Total</b>			<b>2</b>	<b>9</b>	<b>7</b>	<b>1</b>		<b>2</b>		<b>5</b>	<b>5</b>	<b>5</b>	
Phishing	Trim 1									1			
	<b>Total</b>									<b>1</b>			
Skimming	Trim 4										1		
	<b>Total</b>										<b>1</b>		



FC Autre

		2000	2015	2016	2017	2018	2019	2020	2021	2022	2023	2024	2025
Violence contre les métiers d'intérêt général	Trim 1											1	
	Trim 4							1	1			1	
	<b>Total</b>							<b>1</b>	<b>1</b>			<b>2</b>	
Graffiti	Trim 1				1								
	Trim 2			1									
	Trim 3		1										
	Trim 4				1								
<b>Total</b>		<b>1</b>	<b>1</b>	<b>1</b>	<b>1</b>								
Dégradation de voiture	Trim 1		4	4	6	2	2	3		1	2	8	2
	Trim 2	2	3	4	4	3	4		6	2	3	3	4
	Trim 3	1	5	4	6	1	5	1	3	1	5	5	
	Trim 4	2	6	3	3	4	4	3	3	4	5	5	
<b>Total</b>	<b>5</b>	<b>18</b>	<b>15</b>	<b>19</b>	<b>10</b>	<b>15</b>	<b>7</b>	<b>12</b>	<b>8</b>	<b>15</b>	<b>21</b>	<b>6</b>	



PH Violence intrafamiliale (VIF)

		2000	2015	2016	2017	2018	2019	2020	2021	2022	2023	2024	2025
VIF: physique, dans le couple	Trim 1	1	1	5		2	5	2	4	2		6	1
	Trim 2			2	4	2	6	3	4	1	4	2	2
	Trim 3		1	2		4	4	3	3	7	7	4	
	Trim 4	1	5	2	6	4	6	1	7	3	5	5	
	<b>Total</b>	<b>2</b>	<b>7</b>	<b>11</b>	<b>10</b>	<b>12</b>	<b>21</b>	<b>9</b>	<b>18</b>	<b>13</b>	<b>16</b>	<b>17</b>	<b>3</b>
VIF: physique, envers des descendants	Trim 1		1							1			1
	Trim 2				1	1		1	1			1	2
	Trim 3			1			1	3	1			1	
	Trim 4				2		1	2				1	
	<b>Total</b>		<b>1</b>	<b>1</b>	<b>3</b>	<b>1</b>	<b>2</b>	<b>6</b>	<b>2</b>	<b>1</b>		<b>3</b>	<b>3</b>
VIF: physique, envers d'autres membres	Trim 1	2		5									1
	Trim 2	2	1	1		1		2			1		1
	Trim 3	3				1	1		1				
	Trim 4	5	2					2	1			1	
	<b>Total</b>	<b>12</b>	<b>3</b>	<b>6</b>		<b>2</b>	<b>1</b>	<b>4</b>	<b>2</b>		<b>1</b>	<b>1</b>	<b>2</b>
VIF: sexuelle, dans le couple	Trim 4						1						
<b>Total</b>							<b>1</b>						
VIF: sexuelle, envers des descendants	Trim 1							1	1	1			
	Trim 3						1						
	Trim 4			1									
	<b>Total</b>			<b>1</b>		<b>1</b>	<b>1</b>	<b>1</b>	<b>1</b>	<b>1</b>			
VIF: psychique, dans le couple	Trim 1	1	5	4	2	1	1	9	3	1	1	5	1
	Trim 2	1	9	6	2	6		2	7	2	4		1
	Trim 3	3	8	3	1	4		3	4	2		6	
	Trim 4	3	8	1	2	3	2	1	4	2	1	2	
	<b>Total</b>	<b>8</b>	<b>30</b>	<b>14</b>	<b>7</b>	<b>14</b>	<b>3</b>	<b>15</b>	<b>18</b>	<b>7</b>	<b>6</b>	<b>13</b>	<b>2</b>



PH Violence intrafamiliale (VIF)

		2000	2015	2016	2017	2018	2019	2020	2021	2022	2023	2024	2025
VIF: psychique, envers des descendants	Trim 1							1			1		
	Trim 2								3	1			
	Trim 3							4	1				
	Trim 4				1			1	1				
<b>Total</b>					<b>1</b>			<b>6</b>	<b>5</b>	<b>1</b>	<b>1</b>		
VIF: psychique, envers d'autres membres	Trim 1			1									
	Trim 2					1			1		1		1
	Trim 3							1		2			
	Trim 4							1					
<b>Total</b>				<b>1</b>		<b>1</b>		<b>2</b>	<b>1</b>	<b>2</b>	<b>1</b>		<b>1</b>
VIF: économique, dans le couple	Trim 1			1								1	
	Trim 2	1					3		1			2	
	Trim 3		2					1				2	
	Trim 4		2			1			1	2		1	
<b>Total</b>		<b>1</b>	<b>4</b>	<b>1</b>		<b>1</b>	<b>3</b>	<b>1</b>	<b>2</b>	<b>2</b>		<b>6</b>	
VIF: économique, envers d'autres membres	Trim 2	3								1			
	Trim 3	1		1							1	1	
	Trim 4	1											
<b>Total</b>		<b>5</b>		<b>1</b>						<b>1</b>	<b>1</b>	<b>1</b>	



PH Hormones et dopage

		2000	2015	2016	2017	2018	2019	2020	2021	2022	2023	2024	2025
Dopage humain	Trim 1						1						
	Trim 2		1										
Total			1				1						



PH Drogues

		2000	2015	2016	2017	2018	2019	2020	2021	2022	2023	2024	2025
Vente de cocaïne	Trim 4						1						
	Total						1						
Vente de drogues synthétiques	Trim 4				1								
	Total				1								
Production de cannabis (culture)	Trim 1				1								
	Trim 2				1								
	Total				2								



PH Trafic d'armes

		2000	2015	2016	2017	2018	2019	2020	2021	2022	2023	2024	2025
Commerce et production d'arme à feu et mun.	Trim 1				1								
	Trim 2			1					1				
	Trim 3		1										
	Trim 4			1								2	
<b>Total</b>			<b>1</b>	<b>2</b>	<b>1</b>				<b>1</b>			<b>2</b>	



PH Violence dans l'espace public

		2000	2015	2016	2017	2018	2019	2020	2021	2022	2023	2024	2025
Violence physique (transport public)	Trim 1	1										1	
	<b>Total</b>	<b>1</b>										<b>1</b>	
Violence physique (voie publique)	Trim 1	1		3		2	3		1		2	3	4
	Trim 2	7	4	3	5	2	1	2	3	2	5	1	7
	Trim 3	5		5	6	4	3	3	2	6	5	3	
	Trim 4	3	4	2	1	1	3	6	4	3	2	3	
	<b>Total</b>	<b>16</b>	<b>8</b>	<b>13</b>	<b>12</b>	<b>9</b>	<b>10</b>	<b>11</b>	<b>10</b>	<b>11</b>	<b>14</b>	<b>10</b>	<b>11</b>
Violence physique (autre endroit public)	Trim 2					1							
	Trim 3							1					
	Trim 4								1	1			
	<b>Total</b>					<b>1</b>		<b>1</b>	<b>1</b>	<b>1</b>			
Violence physique (endroit accessible au public)	Trim 1	3	2			1					1		
	Trim 2	5	1				2			2	3	1	
	Trim 3			1			2		1		1	2	
	Trim 4			2	2	1			3	1	2	2	
	<b>Total</b>	<b>8</b>	<b>3</b>	<b>3</b>	<b>2</b>	<b>2</b>	<b>4</b>		<b>4</b>	<b>3</b>	<b>7</b>	<b>5</b>	
Violence sexuelle (voie publique)	Trim 1	1				1							
	Trim 2			1								1	
	Trim 3				2	1	1						
	Trim 4									1			
	<b>Total</b>	<b>1</b>		<b>1</b>	<b>2</b>	<b>2</b>	<b>1</b>			<b>1</b>		<b>1</b>	
Violence sexuelle (autre endroit public)	Trim 2				1								
<b>Total</b>				<b>1</b>									
Violence sexuelle (endroit accessible au public)	Trim 1		1					3					
	Trim 3		1										
	Trim 4								1				
	<b>Total</b>		<b>2</b>					<b>3</b>	<b>1</b>				



PH Violence dans l'espace public

		2000	2015	2016	2017	2018	2019	2020	2021	2022	2023	2024	2025
Violence psychique (transport public)	Trim 4			1									
	<b>Total</b>			<b>1</b>									
Violence psychique (voie publique)	Trim 1	1	4	2		1	2	2			3	5	3
	Trim 2	2	2	2	3	2	1	1	2	1	1	1	3
	Trim 3	2	2	2	1	4	6	2		2	2	4	
	Trim 4	3	2	1	3	3	1	4	4		5	1	
	<b>Total</b>	<b>8</b>	<b>10</b>	<b>7</b>	<b>7</b>	<b>10</b>	<b>10</b>	<b>9</b>	<b>6</b>	<b>3</b>	<b>11</b>	<b>11</b>	<b>6</b>
Violence psychique (autre endroit public)	Trim 1			1									
	Trim 2			1									
	Trim 3							1					
	Trim 4							1	1		1		
	<b>Total</b>			<b>2</b>				<b>2</b>	<b>1</b>		<b>1</b>		
Violence psychique (endroit accessible au public)	Trim 1	2	1	1	1		1						
	Trim 2	3	1		1						1	1	
	Trim 3	2	2	1	1				1	1	2		
	Trim 4	1	2	1		1	1		1				
	<b>Total</b>	<b>8</b>	<b>6</b>	<b>3</b>	<b>3</b>	<b>1</b>	<b>2</b>		<b>2</b>	<b>1</b>	<b>3</b>	<b>1</b>	
Vol à main armée (voie publique)	Trim 3								1				
	<b>Total</b>								<b>1</b>				
Vol à main armée (endroit accessible au public)	Trim 4							1			1		
	<b>Total</b>							<b>1</b>			<b>1</b>		
Vol avec violence sans arme (voie publique)	Trim 4			1									
	<b>Total</b>			<b>1</b>									
Vol avec violence sans arme (endr. acces. au pub.)	Trim 3	1			1								
	<b>Total</b>	<b>1</b>			<b>1</b>								



PH Autre

		2000	2015	2016	2017	2018	2019	2020	2021	2022	2023	2024	2025
Faux policiers	Trim 1				1	1							
	Total				1	1							
Terrorisme, extrémisme et radicalisme	Trim 4					1							
	Total					1							
Cyberharcèlement	Trim 1		1	1	1			2					
	Trim 2		1			1					1	1	2
	Trim 3		2	1	1	1	1	1		1		2	
	Trim 4		2			1	2			1	2	4	
	Total		6	2	2	3	3	3		2	3	7	2
Fraude à l'identité	Trim 1					1				1		1	1
	Trim 2						2	1					
	Trim 3			1	1			1	1	1			
	Trim 4				2			1	1	2	1	1	
	Total			1	3	1	2	3	2	4	1	2	1



**Anhée**

**2024**

**FC Vol moyen de transport**

	Avr	Total
Vol de voiture	1	1

**FC Cambriolage**

	Jan	Fév	Avr	Juin	Juil	Août	Oct	Nov	Déc	Total
Cambriolage dans habitation	2	1	4	1	1		1	2	2	14
Cambriolage ds entreprise ou commerce						1				1
Cambriolage dans bâtiment (total)	2	1	4	1	1	1	1	2	2	15

**FC Vol autre**

	Mar	Avr	Mai	Juil	Août	Sep	Oct	Nov	Total
Vol avec violence sans arme				1					1
Vol dans ou sur un véhicule	1	5	1	1	3	5	1	1	18
Vol à la tire				1					1
Vol à l'étalage						1	1	1	3

**Criminalité ICT**

	Juin	Juil	Août	Sep	Nov	Total
Fraude de cartes de paiements	1	1	1	1	1	5

**FC Autre**

	Jan	Fév	Mar	Mai	Juin	Juil	Sep	Oct	Nov	Déc	Total
Violence contre les métiers d'intérêt général	1									1	2
Dégradation de voiture	4	3	1	1	2	3	2	3	2		21



### PH Violence intrafamiliale (VIF)

	Jan	Fév	Mar	Avr	Mai	Juin	Juil	Août	Sep	Oct	Nov	Déc	Total
VIF: physique, dans le couple	1	4	1	1		1	1	1	2	2	1	2	17
VIF: physique, envers des descendants					1		1				1		3
VIF: physique, envers d'autres membres										1			1
VIF: psychique, dans le couple	1	2	2				3	3		1		1	13
VIF: économique, dans le couple		1		1		1			2	1			6
VIF: économique, envers d'autres membres									1				1

### PH Trafic d'armes

	Déc	Total
Commerce et production d'arme à feu et mun.	2	2

### PH Violence dans l'espace public

	Jan	Fév	Mar	Avr	Mai	Juin	Juil	Août	Sep	Nov	Déc	Total
Violence physique (transport public)			1									1
Violence physique (voie publique)	2		1			1		1	2	2	1	10
Violence physique (endroit accessible au public)				1			1		1		2	5
Violence sexuelle (voie publique)						1						1
Violence psychique (voie publique)		2	3		1		3	1			1	11
Violence psychique (endroit accessible au public)						1						1

### PH Autre

	Mar	Juin	Juil	Sep	Oct	Nov	Déc	Total
Cyberharcèlement		1	1	1	2	1	1	7
Fraude à l'identité	1					1		2



2025

**FC Vol moyen de transport**

	Mai	Total
Vol de voiture	1	1
Vol de vélo	1	1

**FC Cambriolage**

	Jan	Avr	Mai	Juin	Total
Cambriolage dans habitation	2		1	4	7
Cambriolage ds entreprise ou commerce		3	1		4
Cambriolage ds service public ou bâtiment administ		1			1
Cambriolage dans bâtiment (total)	2	4	2	4	12

**FC Vol autre**

	Jan	Mar	Mai	Juin	Total
Vol dans ou sur un véhicule	2	2		1	5
Vol sur les chantiers			1		1
Vol d'animaux			1		1

**FC Autre**

	Fév	Mar	Avr	Mai	Juin	Total
Dégradation de voiture	1	1	1	2	1	6



**PH Violence intrafamiliale (VIF)**

	Jan	Fév	Mar	Avr	Mai	Juin	Total
VIF: physique, dans le couple			1	1	1		3
VIF: physique, envers des descendants	1				1	1	3
VIF: physique, envers d'autres membres		1			1		2
VIF: psychique, dans le couple		1			1		2
VIF: psychique, envers d'autres membres					1		1

**PH Violence dans l'espace public**

	Jan	Fév	Mar	Avr	Mai	Juin	Total
Violence physique (voie publique)		1	3	1	3	3	11
Violence psychique (voie publique)	1	1	1		2	1	6

**PH Autre**

	Mar	Mai	Juin	Total
Cyberharcèlement		1	1	2
Fraude à l'identité	1			1

# ***STATISTIQUES POLICIERES DE CRIMINALITE***

---

***LIEU DE PERPETRATION: COMMUNE***

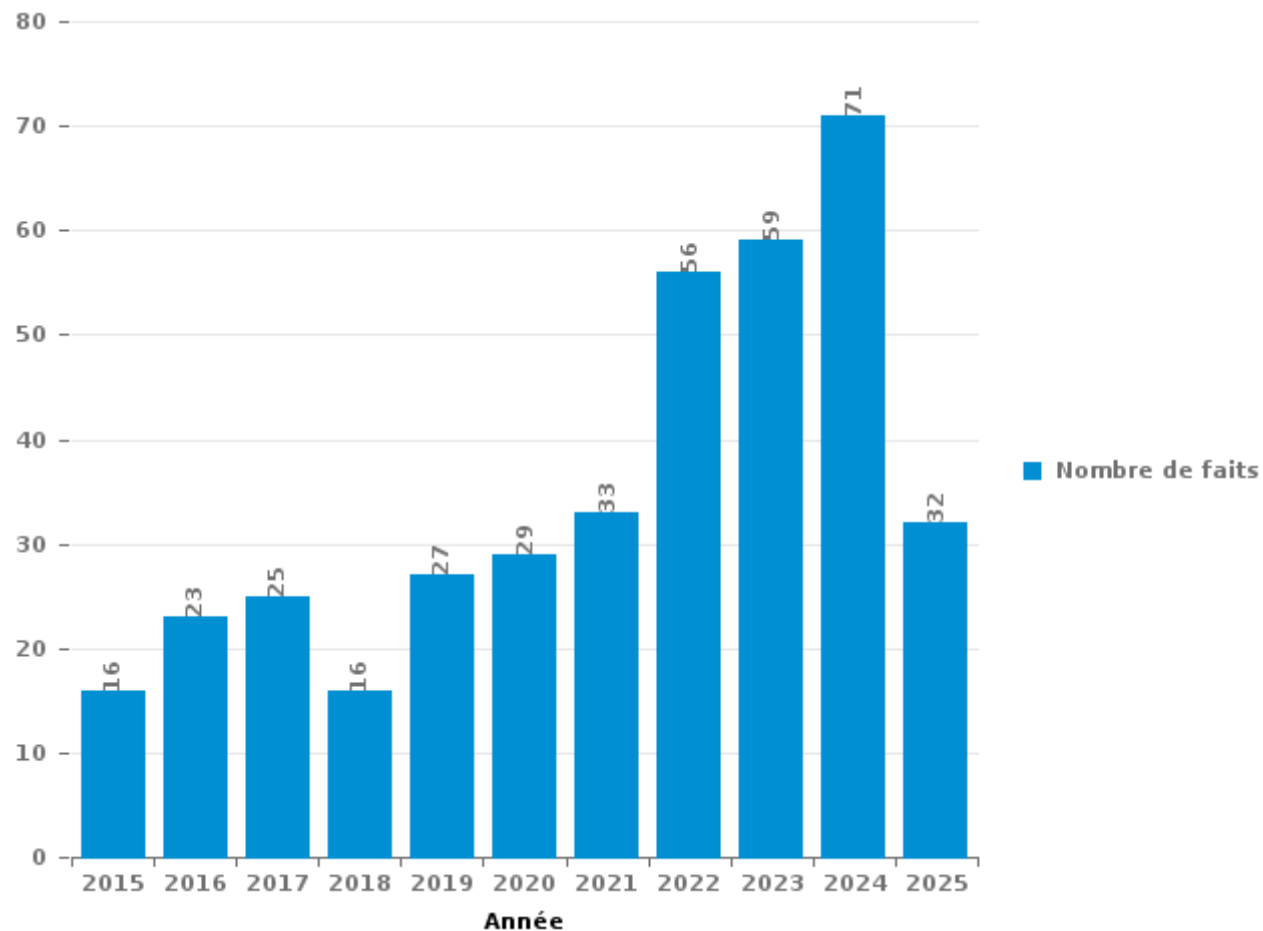
**Anhée**

***PARTIE III : ICT***



**Anhée**

Nombre total de délits avec un élément ICT/online, depuis 2015





Criminalité ICT/online au sens strict

Infractions (exhaustif)

	2015	2016	2017	2018	2019	2020	2021	2022	2023	2024	2025
Criminalité informatique: Faux en informatique:		1				1		2			
Criminalité informatique: Fraude informatique:	4	13	12	4	7	13	8	20	17	23	10
Criminalité informatique: Hacking:		1		1	2	1	1		1		
Criminalité informatique: Sabotage:	1								1		
<b>Total:</b>	<b>5</b>	<b>15</b>	<b>12</b>	<b>5</b>	<b>9</b>	<b>15</b>	<b>9</b>	<b>22</b>	<b>19</b>	<b>23</b>	<b>10</b>

Figures criminelles (à considérer spécifiquement – ne pas additionner avec d'autres éléments – risque de double comptage!)

	2015	2016	2017	2018	2020	2022	2023	2024
Fraude de cartes de paiements	2	9	7	1	2	5	5	5
Phishing						1		
Skimming							1	



## Criminalité ICT/online au sens large

Infractions (uniquement si code-fait existe)

	2015	2016	2017	2018	2019	2020	2021	2022	2023	2024	2025
Fraude: Escroquerie: Fraude par internet	5	7	9	7	12	11	23	33	37	39	17
Infr. contre les mœurs: Voyeurisme: Diffusion enregistrement nudité ou intimité					2		2				
<b>Total:</b>	<b>5</b>	<b>7</b>	<b>9</b>	<b>7</b>	<b>14</b>	<b>11</b>	<b>25</b>	<b>33</b>	<b>37</b>	<b>39</b>	<b>17</b>

Figures criminelles (à considérer spécifiquement – ne pas additionner avec d'autres éléments – risque de double comptage!)

	2015	2016	2017	2018	2019	2020	2022	2023	2024	2025
Cyberharcèlement	6	2	2	3	3	3	2	3	7	2

# ***STATISTIQUES POLICIERES DE CRIMINALITE***

---

*LIEU DE PERPETRATION: COMMUNE*

**Anhée**

***PARTIE IV : DESTINATION LIEU***



Anhée

Vol et extorsion

	2000	2015	2016	2017	2018	2019	2020	2021	2022	2023	2024	2025
Habitation: maison	38	48	29	33	23	23	18	12	14	5	19	8
Voie publique	24	13	16	6	8	13	8	9	8	15	11	3
Habitation: dépendances	2	8	10	3		3	5	4	6	8	4	6
Magasin	5	3	3	8	6	7	6	5	5	5	6	
Habitation: autre	6	2	7	9	6	1	17	1	3	1		1
Horeca	14	7	6	2	7	1	1	1	4	2		4
Habitation: allée	6	8	7	1	5	1	8		2	1	4	1
Parking	2	6	9	7	2	2	3	1	3	3	2	2
Edifice religieux / lieu du culte	5	4	4	2	2	5	1			3	2	
Inconnue	2	4	2	3	4	1	3	1	3	1	2	1
Habitation: non précisée		1	2	4		2	3	3	4	3	1	1
Terrain	2	5		1	2	2		4	2	3	1	1
Habitation: appartement		2	2	2	1	2	3	2	1	5	1	
Entreprise	6	5	1	3	1			1	1	1		
Habitation: garage		2	1	2	2	3	4	1	1			2
Culture et loisirs	9	1	1	1			1		2	1		
Institution d'enseignement	4	1	2	2	1				2	1		
Stade	2	3	1						1		1	
Chantier	2	1	1						1	1		1
Service public				2			1		2	1		1
Infrastructure sportive				2	1	1		1	1			
Moyen de transport: voiture	1		1				2		1	1		
Service				2				1			2	1
Station essence	4		1						1			
Autre				1	1	1	1	1				
Moyen de transport: autre					2					2	1	
Banque / institution financière		1		1		2						
Bâtiment administratif		1				1						1
Cimetière	1			1					1			
Maison de repos							1	1				1
Moyen de transport: autobus / autocar		1	1		1							
Médecin / dentiste / pharmacien				1					1			
Moyen de transport: camion					1		1					
Aéroport				1								
<b>Total</b>	<b>135</b>	<b>127</b>	<b>107</b>	<b>100</b>	<b>76</b>	<b>71</b>	<b>87</b>	<b>49</b>	<b>70</b>	<b>63</b>	<b>59</b>	<b>33</b>

FPF/DGR/DRI/BIPOL - Statistiques policières de criminalité (date de clôture: 31/10/2025)

Les données pour les années 2001 jusqu'à 2014 ne sont plus publiées mais restent disponibles sur demande auprès du service BIPOL.

Les données pour 2025 ne concernent que le 1er semestre.



Anhée

Dégradation de la propriété

	2000	2015	2016	2017	2018	2019	2020	2021	2022	2023	2024	2025
Voie publique	18	15	10	15	10	11	8	7	3	13	16	5
Habitation: résidence principale	13	4	10	5	6	16	14	10	9	5	15	7
Parking	2	3	2	4	1	3	2	2	2	4	2	
Habitation: allée		4	2	1		2	1	3		1	2	4
Terrain			2	2	2	1	2		1	1	1	
Habitation: dépendances	2	1	1	1			1	1	2	1	1	
Habitation: résidence secondaire	2			2	2	1	1		1		1	
Habitation: non précisée		2		1	1	2	1		1		1	
Habitation: jardin	2				1	1	1	1				2
Culture et loisirs	3		1		2							1
Institution d'enseignement		1		1	1				1		3	
Service public			1	1		1		1				1
Edifice religieux / lieu du culte		1				1				2		
Horeca		3			1							
Entreprise	2		1									
Inconnue										2	1	
Magasin			1						1	1		
Autre				1			1					
Chantier						1						1
Habitation: garage					1			1				
Bâtiment administratif						1						
Infrastructure sportive				1								
Moyen de transport: autre									1			
Station essence									1			
<b>Total</b>	<b>44</b>	<b>34</b>	<b>31</b>	<b>35</b>	<b>28</b>	<b>41</b>	<b>32</b>	<b>26</b>	<b>23</b>	<b>30</b>	<b>43</b>	<b>21</b>

FPF/DGR/DRI/BIPOL - Statistiques policières de criminalité (date de clôture: 31/10/2025)

Les données pour les années 2001 jusqu'à 2014 ne sont plus publiées mais restent disponibles sur demande auprès du service BIPOL.

Les données pour 2025 ne concernent que le 1er semestre.



Anhée

Infractions contre l'intégrité physique

	2000	2015	2016	2017	2018	2019	2020	2021	2022	2023	2024	2025
Habitation	19	19	20	11	19	26	14	13	11	14	23	3
Voie publique	17	12	12	12	14	14	14	12	17	15	10	13
Habitation: allée	2	1	3	1	3	1	2	2		1		
Culture et loisirs	7				1	3			2			
Horeca		4		1	1					2	2	
Service public		2			1	1	1		3		1	1
Parking	1		1	1	2	1			1		2	
Inconnue								2			3	1
Terrain		1	1		1	1				1		1
Habitation: jardin						2	2					1
Institution d'enseignement		1				1				1	1	
Moyen de transport: autre						1	1	1		1		
Autre			1							1		1
Infrastructure sportive								1		1	1	
Magasin								3				
Arrêt de bus / tram											1	
Edifice religieux / lieu du culte										1		
Entreprise										1		
Maison de repos										1		
Service										1		
Stade			1									
<b>Total</b>	<b>46</b>	<b>40</b>	<b>39</b>	<b>26</b>	<b>42</b>	<b>51</b>	<b>34</b>	<b>34</b>	<b>34</b>	<b>41</b>	<b>44</b>	<b>21</b>

FPF/DGR/DRI/BIPOL - Statistiques policières de criminalité (date de clôture: 31/10/2025)

Les données pour les années 2001 jusqu'à 2014 ne sont plus publiées mais restent disponibles sur demande auprès du service BIPOL.

Les données pour 2025 ne concernent que le 1er semestre.

# ***STATISTIQUES POLICIERES DE CRIMINALITE***

---

***LIEU DE PERPETRATION: COMMUNE***

**Anhée**

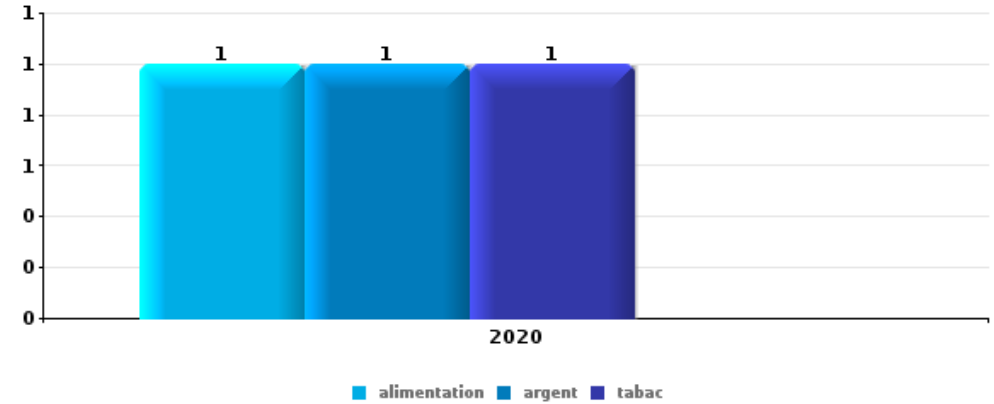
***PARTIE V : OBJETS ET MOYENS DE TRANSPORT***



**Anhée**

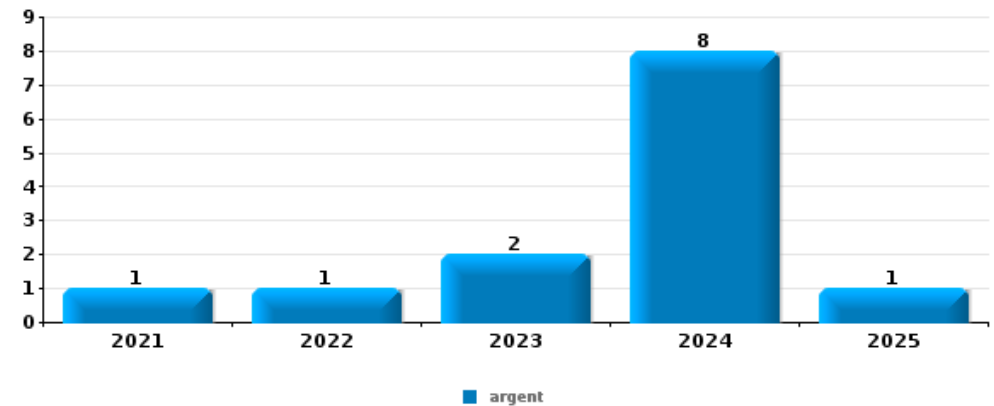
**Vol à main armée**

Top 5 Objets volés (sbd nombre de faits)		2020	2021	2022	2023	2024	2025
1	alimentation	1					
1	argent	1					
1	tabac	1					



**Vol dans ou sur un véhicule**

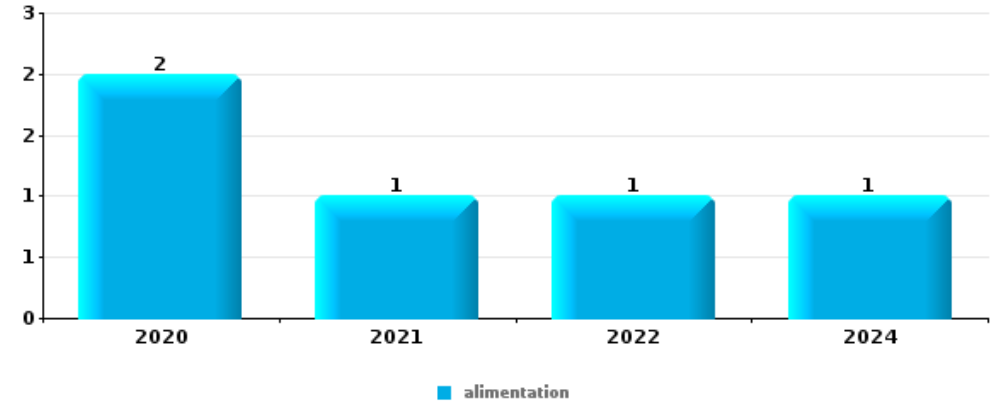
Top 5 Objets volés (sbd nombre de faits)		2020	2021	2022	2023	2024	2025
1	argent		1	1	2	8	1
2	carte bancaire / carte de crédit	2		1	3	5	1
3	plaque d'immatriculation	4	2	1	1	3	
4	carte d'identité / passeport	1		3	3		1
4	permis de conduire	1		3	3		1





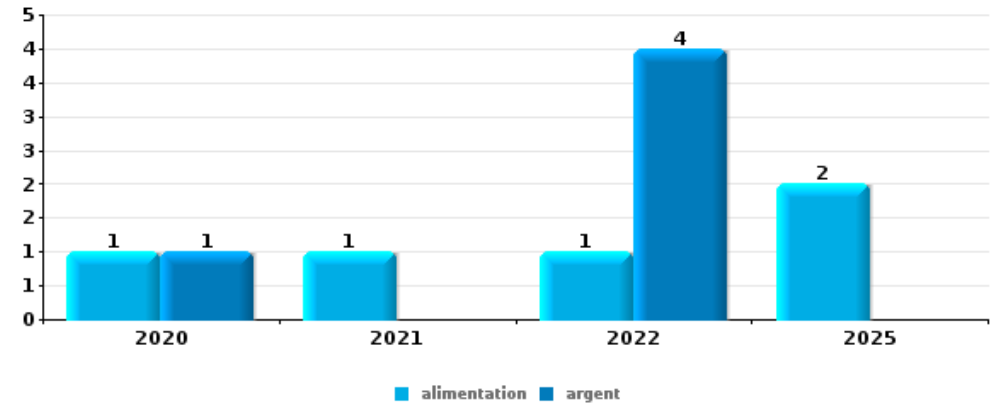
Vol à l'étalage

Top 5 Objets volés (sbd nombre de faits)		2020	2021	2022	2023	2024	2025
1	alimentation	2	1	1		1	
2	argent					1	



Cambrilage ds entreprise ou commerce

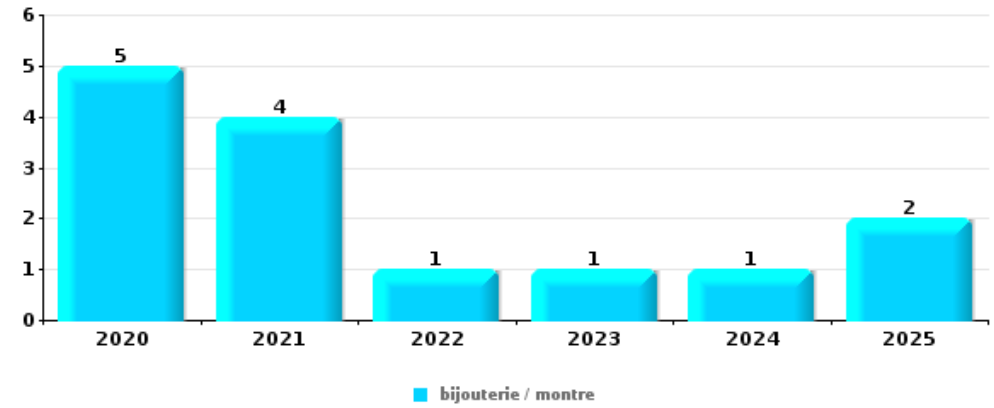
Top 5 Objets volés (sbd nombre de faits)		2020	2021	2022	2023	2024	2025
1	alimentation	1	1	1			2
1	argent	1		4			
3	multimédia			1			1
3	outillage			1	1		
5	carburant / énergie			1			
5	ordinateur et accessoires			1			
5	tabac	1					





**Cambrassage dans habitation**

Top 5 Objets volés (sbd nombre de faits)		2020	2021	2022	2023	2024	2025
1	bijouterie / montre	5	4	1	1	1	2
2	argent		2	3	1	2	2
2	outillage	4	3	3			
4	clé			2		1	1
5	coffre-fort / coffret (argent) / caisse	1	1			1	
5	matériaux de construction / de chantier	2		1			
5	multimédia	1	1	1			
5	parfum / produit de beauté		2	1			



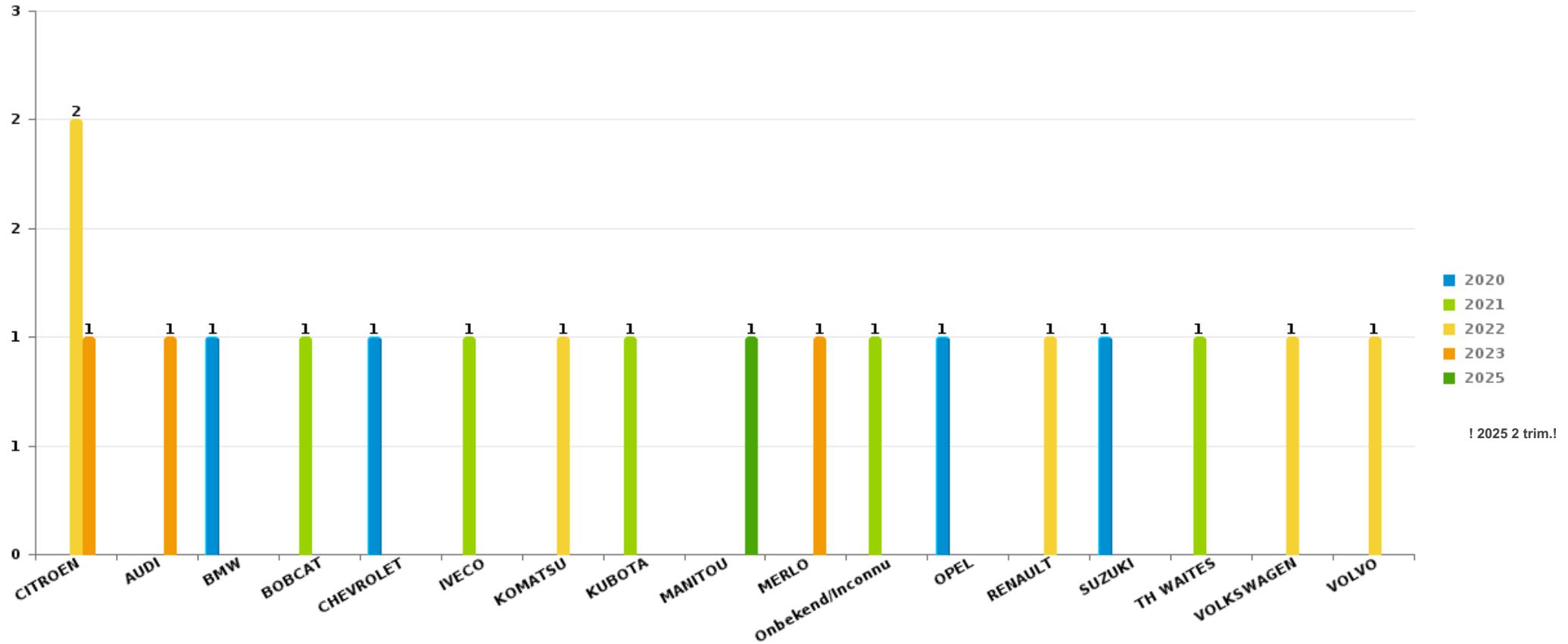
*Remarque: en ce qui concerne les objets, aucun total n'est reproduit étant donné que plusieurs objets peuvent avoir été volés lors d'un même fait.*



Anhée

Vol de voiture

Nombre de voitures volées par marque (Top 5)



# ***STATISTIQUES POLICIERES DE CRIMINALITE***

---

***LIEU DE PERPETRATION: COMMUNE***

**Anhée**

***PARTIE VI : SUSPECTS***



## Partie 1: Niveau FAITS (comptage du nombre de faits pour lesquels un certain type de suspect est impliqué)

### 1.1. Nombre d'infractions selon le sexe des suspects identifiés (par catégorie principale)

Étant donné que, tant un suspect identifié masculin qu'un suspect identifié féminin peuvent être impliqués lors d'un même fait, il est possible que la somme des colonnes «Hommes» et «Femmes» soit supérieure à la valeur de la colonne «Total...» (voir également la note méthodologique)

Année

2025

Catégorie principale / Sexe	Nombre total de faits avec au moins 1 suspect	Hommes	%	Femmes	%
Infr. contre l'intégrité physique	11	11	100,0%	3	27,3%
Armes et explosifs	7	7	100,0%	1	14,3%
Dégradation de la propriété	5	5	100,0%		
Drogues	5	5	100,0%		
Infr. contre la sécurité publique	5	3	60,0%	2	40,0%
Infr. contre autres valeurs morales et sentiments	3	3	100,0%		
Registre de population	2	2	100,0%		
Vol et extorsion	2			2	100,0%
Environnement	1	1	100,0%		
Ivresse et alcool	1	1	100,0%		
Pratiques commerciales	1	1	100,0%		
Protection de la personne	1	1	100,0%		
<b>Total</b>	<b>44</b>	<b>40</b>	<b>90,9%</b>	<b>8</b>	<b>18,2%</b>



## 1.2. Nombre d'infractions selon le sexe des suspects identifiés (par figure criminelle)

Étant donné que, tant un suspect identifié masculin qu'un suspect identifié féminin peuvent être impliqués lors d'un même fait, il est possible que la somme des colonnes «Hommes» et «Femmes» soit supérieure à la valeur de la colonne «Total...» (voir également la note méthodologique)

Anhée

2025

### FC Vol autre

Figure criminelle / Sexe	Nombre total de faits avec au moins 1 suspect identifié	Femmes	%
<b>Vol dans ou sur un véhicule</b>	2	2	100,0%
<b>Total</b>	PA	PA	PA

### FC Autre

Figure criminelle / Sexe	Nombre total de faits avec au moins 1 suspect identifié	Hommes	%
<b>Dégradation de voiture</b>	1	1	100,0%
<b>Total</b>	PA	PA	PA

### PH Violence intrafamiliale (VIF)

Figure criminelle / Sexe	Nombre total de faits avec au moins 1 suspect identifié	Hommes	%	Femmes	%
<b>VIF: physique, dans le couple</b>	2	2	100,0%		
<b>VIF: physique, envers d'autres membres</b>	1	1	100,0%	1	100,0%
<b>VIF: psychique, dans le couple</b>	2	2	100,0%		
<b>VIF: psychique, envers d'autres membres</b>	1	1	100,0%		
<b>Total</b>	PA	PA	PA	PA	PA



**PH Violence dans l'espace public**

Figure criminelle / Sexe	Nombre total de faits avec au moins 1 suspect identifié	Hommes	%	Femmes	%
<b>Violence physique (voie publique)</b>	<b>7</b>	7	100,0%	2	28,6%
<b>Violence psychique (voie publique)</b>	<b>3</b>	2	66,7%	1	33,3%
<b>Total</b>	<b>PA</b>	<b>PA</b>	<b>PA</b>	<b>PA</b>	<b>PA</b>



### 1.3. Nombre d'infractions selon l'âge des suspects identifiés (par catégorie principale)

Étant donné que, tant un suspect identifié mineur qu'un suspect identifié majeur peuvent être impliqués lors d'un même fait, il est possible que la somme des colonnes «Mineur» et «Majeur» soit supérieure à la valeur de la colonne «Total...» (voir également la note méthodologique)

#### Anhée

2025

Catégorie principale / Âge	Nombre total de faits avec au moins 1 suspect identifié	Mineur	%	Majeur	%
Infr. contre l'intégrité physique	11			11	100,0%
Armes et explosifs	7			7	100,0%
Dégradation de la propriété	5	1	20,0%	5	100,0%
Drogues	5			5	100,0%
Infr. contre la sécurité publique	5			5	100,0%
Infr. contre autres valeurs morales et sentiments	3			3	100,0%
Registre de population	2			2	100,0%
Vol et extorsion	2			2	100,0%
Environnement	1			1	100,0%
Ivresse et alcool	1			1	100,0%
Pratiques commerciales	1			1	100,0%
Protection de la personne	1			1	100,0%
<b>Total</b>	<b>44</b>	<b>1</b>	<b>2,3%</b>	<b>44</b>	<b>100,0%</b>



### 1.4. Nombre d'infractions selon l'âge des suspects identifiés (par figure criminelle)

Étant donné que, tant un suspect identifié mineur qu'un suspect identifié majeur peuvent être impliqués lors d'un même fait, il est possible que la somme des colonnes «Mineur» et «Majeur» soit supérieure à la valeur de la colonne «Total...» (voir également la note méthodologique)

Anhée

2025

FC Vol autre

Figure criminelle / Âge	Nombre total de faits avec au moins 1 suspect identifié	Majeur	%
<b>Vol dans ou sur un véhicule</b>	2	2	100,0%
<b>Total</b>	PA	PA	PA

FC Autre

Figure criminelle / Âge	Nombre total de faits avec au moins 1 suspect identifié	Majeur	%
<b>Dégradation de voiture</b>	1	1	100,0%
<b>Total</b>	PA	PA	PA

PH Violence intrafamiliale (VIF)

Figure criminelle / Âge	Nombre total de faits avec au moins 1 suspect identifié	Majeur	%
<b>VIF: physique, dans le couple</b>	2	2	100,0%
<b>VIF: physique, envers d'autres membres</b>	1	1	100,0%
<b>VIF: psychique, dans le couple</b>	2	2	100,0%
<b>VIF: psychique, envers d'autres membres</b>	1	1	100,0%
<b>Total</b>	PA	PA	PA



**PH Violence dans l'espace public**

Figure criminelle / Âge	Nombre total de faits avec au moins 1 suspect identifié	Majeur	%
Violence physique (voie publique)	7	7	100,0%
Violence psychique (voie publique)	3	3	100,0%
Total	PA	PA	PA



## Partie 2: Niveau SUSPECTS-FAIT (comptage du nombre de combinaisons suspect-fait)

### 2.1. Nombre de suspects-fait selon le sexe des suspects identifiés (TOP 5 des catégories principales)

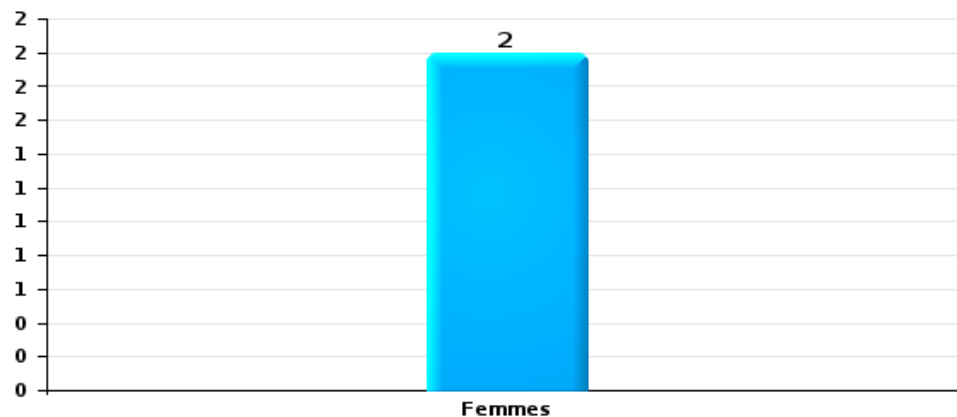
Lorsqu'un même suspect a commis plusieurs faits durant la période considérée, il est aussi comptabilisé plusieurs fois (voir également la note méthodologique)

Anhée

2025

Vol et extorsion

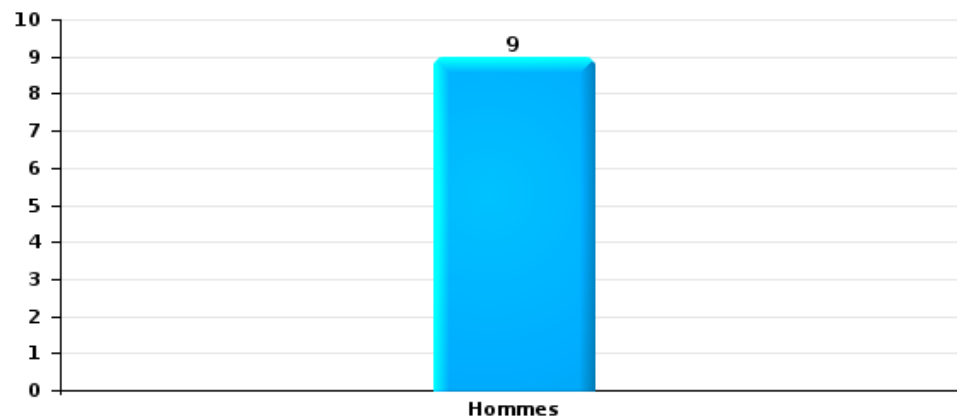
Nombre de suspects-fait selon le sexe





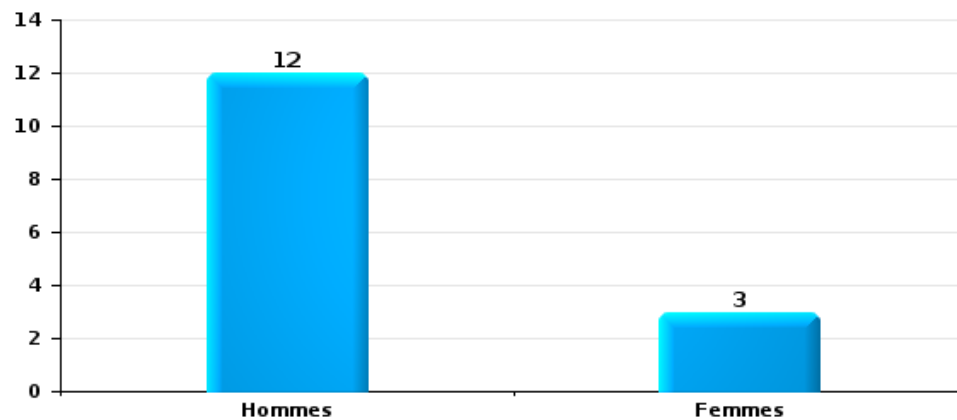
Dégradation de la propriété

Nombre de suspects-fait selon le sexe



Infr. contre l'intégrité physique

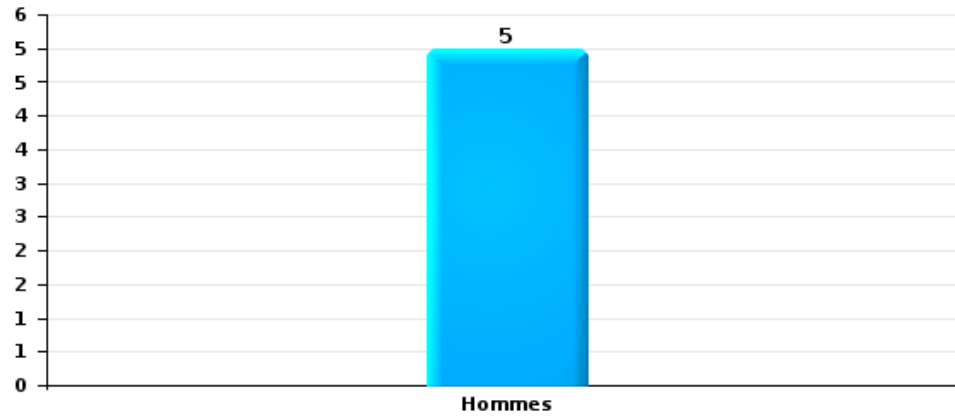
Nombre de suspects-fait selon le sexe





Drogues

Nombre de suspects-fait selon le sexe





## 2.2. Nombre de suspects-fait selon le sexe des suspects identifiés (TOP 5 des figures criminelles)

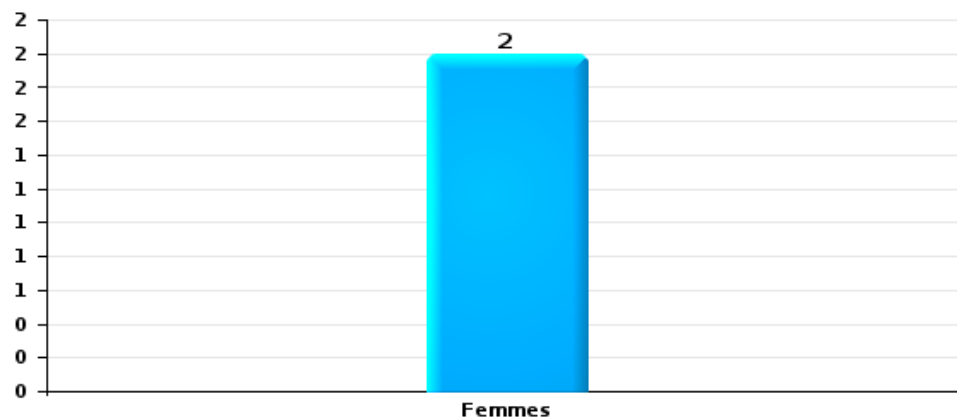
Lorsqu'un même suspect a commis plusieurs faits durant la période considérée, il est aussi comptabilisé plusieurs fois (voir également la note méthodologique)

### Anhée

2025

### Vol dans ou sur un véhicule

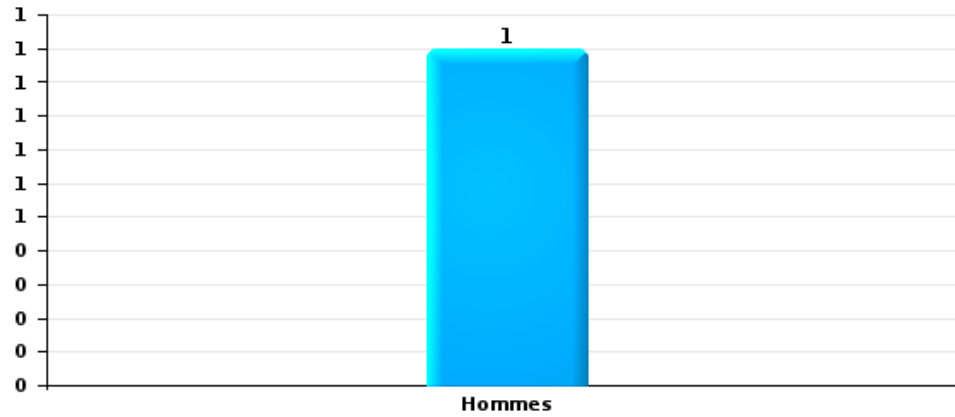
Nombre de suspects-fait selon le sexe





Dégradation de voiture

Nombre de suspects-fait selon le sexe





### 2.3. Nombre de suspects-fait selon l'âge des suspects identifiés (TOP 5 des catégories principales)

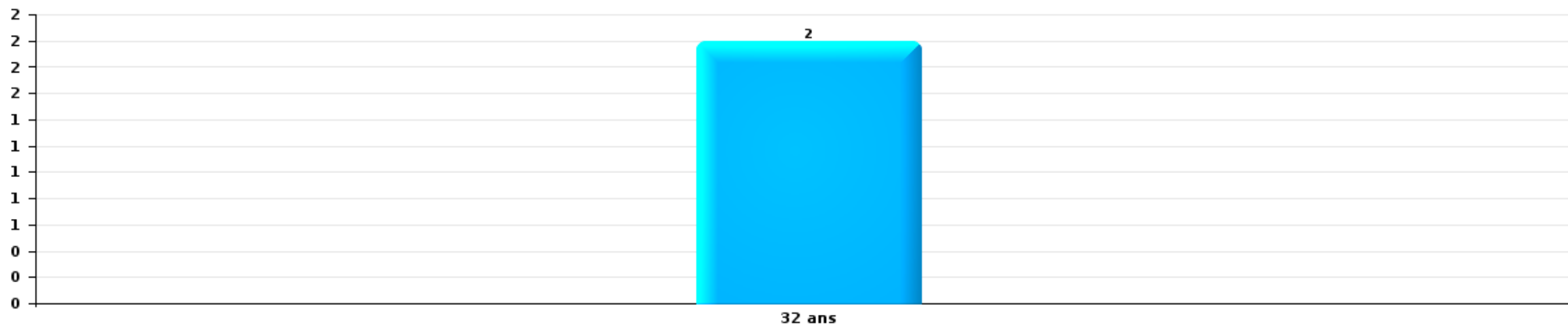
1) Lorsqu'un même suspect a commis plusieurs faits durant la période considérée, il est aussi comptabilisé plusieurs fois, qu'il ait le même âge ou non – 2) Les suspects au-dessous de 14 ans et à partir de 90 ans ne sont pas repris dans le tableau (voir également la note méthodologique)

Anhée

2025

Vol et extorsion

Nombre de suspects-fait par âge (chronologique)





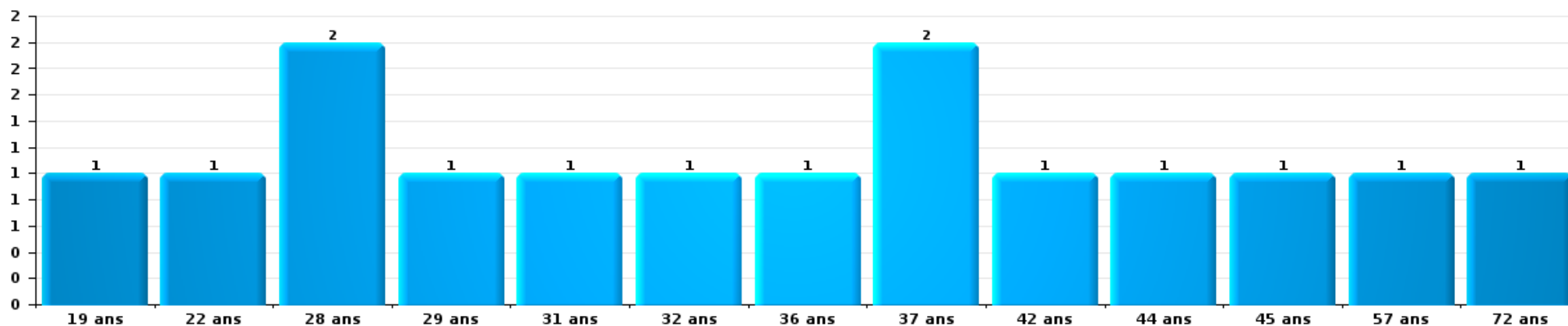
Dégradation de la propriété

Nombre de suspects-fait par âge (chronologique)



Infr. contre l'intégrité physique

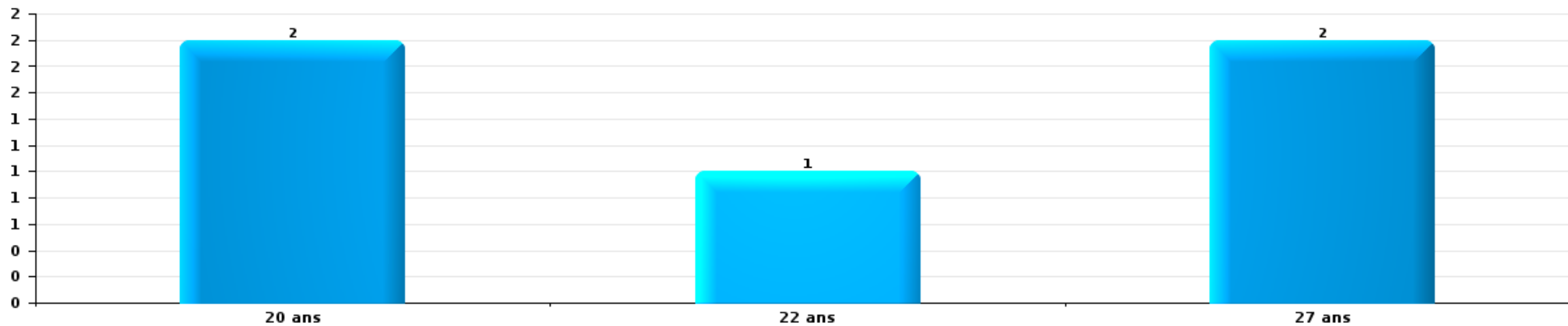
Nombre de suspects-fait par âge (chronologique)





Drogues

Nombre de suspects-fait par âge (chronologique)





## 2.4. Nombre de suspects-fait selon l'âge des suspects identifiés (TOP 5 des figures criminelles)

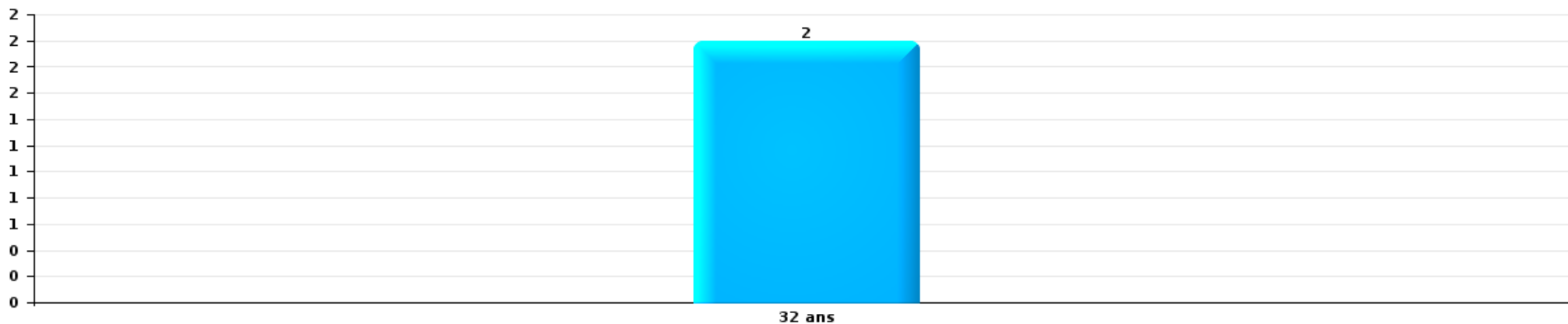
1) Lorsqu'un même suspect a commis plusieurs faits durant la période considérée, il est aussi comptabilisé plusieurs fois, qu'il ait le même âge ou non – 2) Les suspects au-dessous de 14 ans et à partir de 90 ans ne sont pas repris dans le tableau (voir également la note méthodologique)

### Anhée

2025

### Vol dans ou sur un véhicule

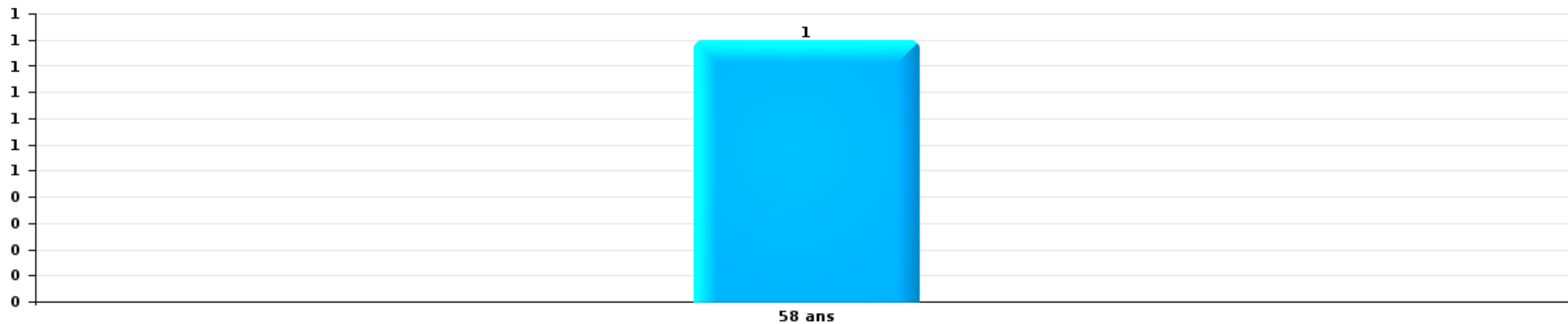
Nombre de suspects-fait par âge (chronologique)





Dégradation de voiture

Nombre de suspects-fait par âge (chronologique)



# ***STATISTIQUES POLICIERES DE CRIMINALITE***

---

***LIEU DE PERPETRATION: COMMUNE***

**Anhée**

***ANNEXE I: DETAIL PAR CATEGORIE DE DELIT  
CODE PENAL***



Anhée

Infraction Code pénal

Infr. contre l'intégrité physique

			2000	2015	2016	2017	2018	2019	2020	2021	2022	2023	2024	2025
Meurtre	Autres	Acc.				1								
		Tent.				1					1			
		Sous-total				1	1				1			
Torture et maltraitance	Traitement inhumain	Acc.											1	
		Sous-total												1
Coups et/ou blessures vol. en sphère familiale	Entre partenaires ou ex-partenaires	Acc.	2	5	10	10	12	20	9	17	13	16	15	2
	Lors d'un différend familial en général	Acc.	12											
	Par les parents envers un mineur	Acc.			1	1	1	1	5	1	1		2	3
	Envers les parents	Acc.		2	3		1	1	2	1		1		1
	Envers d'autres ascendants directs ou collatéraux	Acc.		1			1							1
	Sous-total		14	8	14	11	15	22	16	19	14	17	18	6
Coups et/ou blessures vol. hors sphère familiale	Bagarres (=coups réciproques)	Acc.	5	3	5	1	3	4	3	2	1	3	2	3
	Coups envers fonctionnaire de police	Acc.							1	1				
	Envers un mineur par une pers. ayant autorité	Acc.	1	2	1		1						2	
	Envers un mineur qualité de l'auteur inconnue	Acc.			2		1	2			1			1
	Envers pers. vulnérable par pers. ayant autorité	Acc.										1		
	Envers pers. vulnérable (qualité auteur inconnue)	Acc.											1	
	Envers un mineur par cohabitant sans rel. Autorité	Acc.								2				
	Coups envers personnel institut d'enseignement	Acc.												1
Non spécifié	Acc.	23	16	15	10	10	16	11	8	9	17	16	8	
	Sous-total		29	21	23	11	15	22	15	11	13	21	22	12
Abstention coupable		Acc.											1	
		Sous-total											1	
Autres infr. volontaires. c/ l'intégrité phys.	Délaissement d'enfant ou personne vulnérable	Acc.			1							1		
	Abandon d'enfant dans le besoin	Acc.						1						
	Administration substances nuisibles	Acc.				1							1	
	Empoisonnement de denrées	Acc.												1
	Entrave méchante à la circulation	Acc.		1		1	2	3	1	3	4	1	1	1
	Voies de faits et violences légères	Acc.	3	4		1	5	1	1					
	Sous-total		3	5	1	3	7	5	2	3	4	2	2	2
Infr. involontaires contre l'intégrité physique	Coups et/ou blessures involontaires	Acc.				1								
	Morsure de chien	Acc.		6	1		3	2	1	1	2	1		1
	Sous-total			6	1		4	2	1	1	2	1		1
		Total	46	40	39	26	42	51	34	34	34	41	44	21



Infr. contre la liberté individuelle

		2000	2015	2016	2017	2018	2019	2020	2021	2022	2023	2024	2025
<b>Prise d'otages</b>	<b>Acc.</b>	1											
	<b>Sous-total</b>	1											
<b>Enlèvement de mineur ou personne vulnérable</b>	<b>Autre enlèvement</b>	<b>Tent.</b>			1								
	<b>Sous-total</b>				1								
<b>Détention par un particulier</b>	<b>Acc.</b>										1		
	<b>Sous-total</b>										1		
	<b>Total</b>	1			1						1		



Infr. contre les mœurs

			2000	2015	2016	2017	2018	2019	2020	2021	2022	2023	2024	2025
Viol n'ayant pas causé la mort	Victime < 10a	Acc.		1	1	1	1		1					
	Victime 10a - 14a	Acc.			1									
	Victime 14a - 16a	Acc.					2			2				
	Victime majeure	Acc.	1	1			1	2	3					
	<b>Sous-total</b>		<b>1</b>	<b>2</b>	<b>2</b>	<b>1</b>	<b>4</b>	<b>2</b>	<b>4</b>	<b>2</b>				
Viol avec conséquence inconnue		Acc.									1			
		<b>Sous-total</b>									<b>1</b>			
Viol n'ayant pas causé la mort (nvCPS)	Victime < 16a	Acc.									1	3	1	
	Victime 16a - 18a	Acc.										1	1	
	Victime majeure	Acc.										1	1	
		<b>Sous-total</b>									<b>1</b>	<b>5</b>	<b>3</b>	
Attentat à la pudeur avec violence / menace	Victime < 16a	Acc.				1								
	Victime majeure	Acc.		1					2					
		<b>Sous-total</b>		<b>1</b>		<b>1</b>			<b>2</b>					
Attentat à la pudeur sans violence / menace	Victime < 16a	Acc.		5	1	2		1		1	1			
	Victime 16a - 18a	Acc.							1					
	Victime âge inconnu	Acc.						1		2				
		<b>Sous-total</b>		<b>5</b>	<b>1</b>	<b>2</b>		<b>2</b>	<b>1</b>	<b>3</b>	<b>1</b>			
Atteinte intégrité sexuelle sans mort (nvCPS)	Victime < 16a	Acc.								1	1	2	1	1
	Victime 16a - 18a	Acc.											1	
	Victime majeure	Acc.											1	1
		<b>Sous-total</b>								<b>1</b>	<b>1</b>	<b>2</b>	<b>3</b>	<b>2</b>
Pornographie enfantine	Détention	Acc.		1										
	Distribution	Acc.					1							
		<b>Sous-total</b>		<b>1</b>			<b>1</b>							
Pornographie		Acc.					1							
		<b>Sous-total</b>					<b>1</b>							
Incitation à la débauche	Victime mineure	Acc.		1	1		1				2			
	Non spécifié	Acc.	3											
		<b>Sous-total</b>	<b>3</b>	<b>1</b>	<b>1</b>		<b>1</b>				<b>2</b>			
Outrage public aux bonnes mœurs	Actions (exhibitionnisme, etc.)	Acc.				3	3				1			
	Ecrits, images, objets	Acc.	1								1			
	Obscénités en public	Acc.				1								
		<b>Sous-total</b>	<b>1</b>			<b>4</b>	<b>3</b>				<b>2</b>			
Voyeurisme	Observation/enregistrement de nudité ou intimité	Acc.								2				
	Diffusion enregistrement nudité ou intimité	Acc.						2		2				
		<b>Sous-total</b>						<b>2</b>		<b>4</b>				



Infr. contre les mœurs

			2000	2015	2016	2017	2018	2019	2020	2021	2022	2023	2024	2025
Diffusion contenu sex. but méchant/lucrat. (nvCPS)	Victime majeure	Acc.									1			
		Sous-total									1			
Images d'abus sexuels de mineurs (nvCPS)	Production/diffusion images abus sexuels (nvCPS)	Acc.									1			
	Détention/acquisition images abus sexuels (nvCPS)	Acc.										2	1	
		Sous-total									1	2	1	
<b>Total</b>			<b>5</b>	<b>10</b>	<b>4</b>	<b>8</b>	<b>10</b>	<b>6</b>	<b>7</b>	<b>10</b>	<b>10</b>	<b>9</b>	<b>7</b>	<b>2</b>



**Infr. contre autres valeurs morales et sentiments**

		2000	2015	2016	2017	2018	2019	2020	2021	2022	2023	2024	2025
<b>Harcèlement</b>	Acc.		14	13	8	15	22	20	19	9	8	24	12
	Sous-total		14	13	8	15	22	20	19	9	8	24	12
<b>Violation de sépulture</b>	Acc.									1			
	Sous-total									1			
<b>Violation du secret professionnel</b>	Acc.					1		1					
	Sous-total					1		1					
<b>Atteinte à l'honneur</b>	Calomnie et diffamation	Acc.	7	5	2	5	5	4	2	1	3	3	2
	Déclaration calomnieuse	Acc.				2		1					
	Imputation calomnieuse	Acc.	1		1						1		
	Divulgateur méchant	Acc.							1				
	Injures (Délit)	Acc.	1	5	6	1	2	5	2		1	6	3
	Sous-total	9	10	9	6	9	9	5	2	4	10	5	4
<b>Vie privée</b>	Intrusion de nuit	Acc.							1				
	Violation de domicile par un particulier	Acc.	3	4	1	1	3	2	2	2	3		
	Sous-total	3		4	1	1	3	2	3	2	3		
<b>Tapage nocturne</b>	Acc.		1	2	1	4	1	3	1	2	2	1	
	Sous-total		1	2	1	4	1	3	1	2	2	1	
<b>Vie privée mœurs: publication identité victime</b>	Acc.										1		
	Sous-total										1		
<b>Occupation bien d'autrui (squatter)</b>	Pénétrer / occuper / séjourner (bien non habité)	Acc.						1	1				
	Sous-total							1	1				
	<b>Total</b>	<b>12</b>	<b>25</b>	<b>28</b>	<b>16</b>	<b>30</b>	<b>35</b>	<b>32</b>	<b>26</b>	<b>18</b>	<b>24</b>	<b>30</b>	<b>16</b>



Infr. relative au statut juridique de l'enfant

		2000	2015	2016	2017	2018	2019	2020	2021	2022	2023	2024	2025
<b>Non-représentation d'enfants</b>	<b>Par les parents</b>	<b>Acc.</b>	5	4	2	5	2	2	2			2	
		<b>Sous-total</b>	5	4	2	5	2	2	2			2	
		<b>Total</b>	5	4	2	5	2	2	2			2	



Vol et extorsion

			2000	2015	2016	2017	2018	2019	2020	2021	2022	2023	2024	2025
Vol avec circ. aggr.	Avec violence	Acc.			3				1			1		
		Tent.								1				
	Sans violence	Acc.	31	51	41	48	27	36	41	17	29	14	7	12
		Tent.	15	28	9	11	18	7	11	3	8	4	13	8
	Sous-total			46	79	53	59	45	43	53	21	37	19	20
Vol sans circ. aggr.	Avec violence	Acc.				1		1	1					
	Sans violence, Vol à la tire	Acc.	2	1	3	1	3	1		2	1		1	
	Sans violence, Vol d'usage	Acc.		3	1			1		1	1			
	Sans violence, Vol domestique	Acc.	2	2	7			3	2	1	2			
	Sans violence	Acc.	67	41	41	36	26	22	30	24	27	44	36	11
	Tent.	3		1	3								1	2
Sous-total			74	47	53	41	29	28	33	28	31	44	38	13
Vol non spécifié		Acc.	9	1	1				1		1			
		Tent.	6											
	Sous-total			15	1	1				1		1		
Extorsion		Acc.				1							1	
		Tent.				1					1			
	Sous-total					2					1		1	
Total			135	127	107	100	76	71	87	49	70	63	59	33



**Fraude**

			2000	2015	2016	2017	2018	2019	2020	2021	2022	2023	2024	2025
Blanchiment d'argent	Acc.							2		1			2	
	Sous-total							2		1			2	
Recel	Recel simple	Acc.	1		1	1				1			1	
	Non spécifié	Acc.				1								
	Sous-total		1		1	2				1			1	
Grivèlerie	Carburant / lubrifiant	Acc.		1										
	Boissons et aliments	Acc.	1		1	1	3			1	1		1	
	Sous-total		1	1	1	3				1	1		1	
Détournement et destruction frauduleuse	Cel frauduleux	Acc.	5	1									1	
	D'argent, de papiers, etc.	Acc.	1			1								
	Non spécifié	Acc.	1							1				
	Sous-total		7	1		1				1			1	
Escoquerie	Fraude par internet	Acc.		5	7	8	6	11	11	21	32	36	37	16
		Tent.				1	1	1		2	1	1	2	1
	Escoquerie sans internet	Acc.		4	2	3	4	6	1	2	4	1	5	5
		Tent.		1	1			1						1
	Non spécifié	Acc.	2											
Sous-total		2	10	10	12	11	19	12	25	37	38	44	23	
Tromperie	Marchandises vendues / travail fourni	Acc.									1	1		
	Monnaies	Acc.	3											
Sous-total		3									1	1		
Abus de confiance et infr. apparentées	Abus de confiance	Acc.	7	4	5	6	5	1	1	6	5	5	10	4
		Tent.	1											
	Abus des faiblesses	Acc.	2					1			1		1	1
	Sous-total		10	4	5	6	5	2	1	6	6	5	11	5
Abus de biens sociaux	Non spécifié	Acc.						1						
	Autres	Acc.	1									1		
	Sous-total		1					1				1		
Infr. liées à l'insolvabilité	Par le débiteur	Acc.		2	1	6		2	3		2	1	3	
	Sous-total			2	1	6		2	3		2	1	3	
Chèques sans provision		Acc.	6											
	Sous-total		6											
<b>Total</b>			<b>31</b>	<b>18</b>	<b>18</b>	<b>27</b>	<b>20</b>	<b>26</b>	<b>16</b>	<b>35</b>	<b>47</b>	<b>46</b>	<b>63</b>	<b>28</b>



Dégradation de la propriété

			2000	2015	2016	2017	2018	2019	2020	2021	2022	2023	2024	2025
Incendie volontaire	Dans lieu habité (de jour)	Acc.				1								
	Dans lieu habité (de nuit)	Acc.									1			
	Dans un autre lieu (de jour)	Acc.	1		1	2								
	Dans un autre lieu (de nuit)	Acc.	1	2	1	3		1		1	1			1
	Dans un autre lieu (moment indéterminé)	Acc.								1				
		<b>Sous-total</b>	<b>2</b>	<b>2</b>	<b>2</b>	<b>6</b>		<b>1</b>	<b>1</b>	<b>1</b>	<b>2</b>			<b>1</b>
Incendie involontaire		Acc.	2			1	1	3	3		4		2	
		<b>Sous-total</b>	<b>2</b>			<b>1</b>	<b>1</b>	<b>3</b>	<b>3</b>		<b>4</b>		<b>2</b>	
Destruction, dénaturation, dégradation	Avec circ. aggr.	Acc.	5		1	1	1	3					3	
	Destruction de biens agricoles	Acc.			1									
	Non spécifié	Acc.	2											
		<b>Sous-total</b>	<b>7</b>		<b>2</b>	<b>1</b>	<b>1</b>	<b>3</b>					<b>3</b>	
Vandalisme	Sur véhicules	Acc.	15	19	14	18	12	15	9	11	9	17	21	6
		Tent.								1				
	Sur autres biens mobiliers	Acc.	12	3	3	2	2	6	4	2	4	3	4	4
	Graffitis	Acc.		1	1	1	1							
	Autres détériorations sur biens immobiliers	Acc.	6	9	9	6	9	13	14	8	4	8	12	9
Dégradation de clôture	Acc.					2			1	3		2	1	
		<b>Sous-total</b>	<b>33</b>	<b>32</b>	<b>27</b>	<b>27</b>	<b>26</b>	<b>34</b>	<b>28</b>	<b>25</b>	<b>17</b>	<b>30</b>	<b>38</b>	<b>20</b>
		<b>Total</b>	<b>44</b>	<b>34</b>	<b>31</b>	<b>35</b>	<b>28</b>	<b>41</b>	<b>32</b>	<b>26</b>	<b>23</b>	<b>30</b>	<b>43</b>	<b>21</b>



Infr. contre la Sécurité de l'Etat

			2000	2015	2016	2017	2018	2019	2020	2021	2022	2023	2024	2025
<b>Terrorisme</b>	<b>Groupe terroriste</b>	<b>Acc.</b>					1							
		<b>Sous-total</b>					1							
		<b>Total</b>					1							



Infr. contre la sécurité publique

		2000	2015	2016	2017	2018	2019	2020	2021	2022	2023	2024	2025
Association de malfaiteurs	Acc.		1				1	1	1	1			
	Sous-total		1				1	1	1	1			
Evasion de prisonniers	Non-respect surveillance électronique	Acc.			2	1							
	Sous-total				2	1							
Menaces	Verbales	Acc.	21	20	10	10	5	10	8	7	8	10	9
	Ecrites	Acc.		5	5	5	3	4	6	6	5	3	3
	Par gestes, emblèmes	Acc.	2	4	5	2	2	3	3	4	2	3	2
	Alerte à la bombe	Acc.							1				
	Non spécifié	Acc.	1						1				
	Sous-total	24	29	20	17	10	17	17	19	15	16	14	13
	Total	24	30	20	19	11	18	18	20	16	16	14	13



Infr. contre l'autorité publique

			2000	2015	2016	2017	2018	2019	2020	2021	2022	2023	2024	2025
Rébellion	Rébellion armée	Acc.			1									
	Rébellion non armée	Acc.		2		1	2			3	1	2	1	
	Non spécifié	Acc.		1					1					
		Sous-total			3	1	1	2		1	3	1	2	1
Outrages		Acc.		1	1		2		1	2	2	1		
		Sous-total		1	1		2		1	2	2	1		
Autres infractions	Lois sur les inhumations	Acc.									1			
		Sous-total									1			
			Total	4	2	1	4		2	5	4	3	1	



Infr. contre la foi publique

			2000	2015	2016	2017	2018	2019	2020	2021	2022	2023	2024	2025
Faux en écritures	Faux en écritures	Acc.	4	1		2	1	1			1	1		
	Usage de faux en écrit. et écrit. falsifiées	Acc.	3	3		3	2	1	1	1	1	1		
		Sous-total	7	4		5	3	2	1	1	2	2		
Usurpation	De nom	Acc.			1	3	1	2	3	1	1	1	1	1
		Sous-total			1	3	1	2	3	1	1	1	1	1
Contrefaçon / falsification	Contrefaçon	Acc.	1	1									1	
		Sous-total	1	1									1	
Fausses monnaies	Emission	Acc.								1			1	
	Non spécifié	Acc.	1											
	Autres	Acc.	1	1										
		Sous-total	2	1						1			1	
Faux en justice	Fausses déclarations	Acc.				1	2	1			1			
		Sous-total				1	2	1			1			
		Total	10	6	1	9	6	5	4	3	4	3	3	1



Anhée

Infraction Code pénal

Infr. contre la famille

		2000	2015	2016	2017	2018	2019	2020	2021	2022	2023	2024	2025
Abandon de famille	Acc.	2											
	Sous-total	2											
Refus du droit aux relations personnelles	Acc.	5	23	9	2	6	1	3	6	2	3	5	
	Sous-total	5	23	9	2	6	1	3	6	2	3	5	
Non-acquittement pension alimentaire	Acc.	3											
	Sous-total	3											
	Total	10	23	9	2	6	1	3	6	2	3	5	

Criminalité informatique

		2000	2015	2016	2017	2018	2019	2020	2021	2022	2023	2024	2025
Hacking	Acc.			1		1	2	1	1		1		
	Sous-total			1		1	2	1	1		1		
Faux en informatique	Acc.			1				1		2			
	Sous-total			1				1		2			
Fraude informatique	Acc.		3	13	12	4	6	13	8	20	17	23	10
	Tent.		1				1						
	Sous-total		4	13	12	4	7	13	8	20	17	23	10
Sabotage	Acc.		1								1		
	Sous-total		1								1		
	Total		5	15	12	5	9	15	9	22	19	23	10



Exercice illégal de l'autorité publique

		2000	2015	2016	2017	2018	2019	2020	2021	2022	2023	2024	2025
<b>Corruption publique</b>	Acc.							1					
	Sous-total							1					
<b>Actes de l'état civil</b>	Acc.	2											
	Sous-total	2											
	<b>Total</b>	<b>2</b>						<b>1</b>					

Autres infractions Code pénal

		2000	2015	2016	2017	2018	2019	2020	2021	2022	2023	2024	2025
	Acc.					1							
	Sous-total					1							
	<b>Total</b>					<b>1</b>							

Contravention Code pénal

		2000	2015	2016	2017	2018	2019	2020	2021	2022	2023	2024	2025
<b>Injures (Contravention)</b>	Acc.	8											
	Sous-total	8											
<b>Divagation d'animaux</b>	Acc.	2											
	Sous-total	2											
<b>Autres contraventions CP</b>	Acc.		2										1
	Sous-total		2										1
	<b>Total</b>	<b>10</b>	<b>2</b>										<b>1</b>

# ***STATISTIQUES POLICIERES DE CRIMINALITE***

---

*LIEU DE PERPETRATION: COMMUNE*

**Anhée**

***ANNEXE II: DETAIL PAR CATEGORIE DE DELIT  
LOIS SPECIALES***



Anhée

Infraction Lois spéciales

Drogues

			2000	2015	2016	2017	2018	2019	2020	2021	2022	2023	2024	2025
Détention	Acc.		4	5	10	12	5	6	4	3	2		8	5
	Sous-total		4	5	10	12	5	6	4	3	2		8	5
Usage	Faciliter l'usage	Acc.	1		1			1						
	Incitation à l'usage	Acc.		1										
	Sous-total		1	1	1			1						
Importation et exportation	Acc.		2											
	Sous-total		2											
Fabrication	Acc.				2			1						
	Sous-total				2			1						
Commerce	Acc.			1		1		4			2			2
	Sous-total			1		1		4			2			2
Autres	Acc.				1					1				
	Sous-total				1					1				
	Total		7	7	11	16	5	12	4	4	4		8	7

Législation sur les étrangers

			2000	2015	2016	2017	2018	2019	2020	2021	2022	2023	2024	2025
Transmigration illégale	Accès au territoire	Acc.										1		
	Séjour	Acc.			1	1			1		2			
	Sous-total				1	1			1		2	1		
	Total				1	1			1		2	1		



**Environnement**

			2000	2015	2016	2017	2018	2019	2020	2021	2022	2023	2024	2025
<b>Déchets</b>	Transport de déchets	Acc.								1				
	Déchets par professionnel	Acc.		2			1	4	2	2				
	Déchets par particulier	Acc.			3			3	4				5	1
	Déchets par personne indéterminée	Acc.	1											
	Déchets: permis/autorisation	Acc.				1	1	2	1	1				
	<b>Sous-total</b>		<b>1</b>	<b>2</b>	<b>3</b>	<b>1</b>	<b>2</b>	<b>9</b>	<b>7</b>	<b>4</b>			<b>5</b>	<b>1</b>
<b>Autres que déchets</b>	Urbanisme	Acc.					1	1	3	2	2			
	Permis d'environnement	Acc.					2	1						
	Pollution de l'eau	Acc.	1											
	Autres nuisances en matière d'environnement	Acc.	1		5									
	<b>Sous-total</b>		<b>2</b>		<b>5</b>		<b>3</b>	<b>2</b>	<b>3</b>	<b>2</b>	<b>2</b>			
<b>Biodiversité / Faune et flore</b>	Bien-être animal	Acc.	7		2			2		2			1	1
	Destruction d'animaux	Acc.		2		2	3							
	<b>Sous-total</b>		<b>7</b>	<b>2</b>	<b>2</b>	<b>2</b>	<b>3</b>	<b>2</b>		<b>2</b>			<b>1</b>	<b>1</b>
	<b>Total</b>		<b>10</b>	<b>4</b>	<b>10</b>	<b>3</b>	<b>8</b>	<b>13</b>	<b>10</b>	<b>8</b>	<b>2</b>	<b>1</b>	<b>6</b>	<b>1</b>



**Armes et explosifs**

			2000	2015	2016	2017	2018	2019	2020	2021	2022	2023	2024	2025
Détention illégale	Arme à feu	Acc.		4	4	2	3	4	8	7	2		1	2
	Arme blanche ou non à feu	Acc.		1		2		2	3	2	1	1	2	1
	Munition	Acc.		2		1			1	1			1	2
	Non spécifié	Acc.	1											
		<b>Sous-total</b>	<b>1</b>	<b>7</b>	<b>4</b>	<b>5</b>	<b>3</b>	<b>6</b>	<b>12</b>	<b>10</b>	<b>3</b>	<b>1</b>	<b>4</b>	<b>5</b>
Port / transport illégal	Arme à feu	Acc.					2	1	1			1		1
	Arme blanche ou non à feu	Acc.			3	1		2	3	1				1
	Munition	Acc.		1										
	Non spécifié	Acc.	1	1						1				
		<b>Sous-total</b>	<b>1</b>	<b>2</b>	<b>3</b>	<b>1</b>	<b>2</b>	<b>3</b>	<b>4</b>	<b>2</b>		<b>1</b>		<b>2</b>
Commerce illégal	Arme à feu	Acc.		1		1							1	
	Munition	Acc.		1										
		<b>Sous-total</b>		<b>2</b>		<b>1</b>							<b>1</b>	
Fabrication / réparation illégale	Arme à feu	Acc.			1					1			1	
		<b>Sous-total</b>			<b>1</b>					<b>1</b>			<b>1</b>	
Explosifs		Acc.											1	
		<b>Sous-total</b>											<b>1</b>	
Autre	Mesures de sécurité	Acc.							1		1			
	Stockage	Acc.		1					1				1	
	Import / export / transit à un usage militaire	Acc.			1									
		<b>Sous-total</b>		<b>1</b>	<b>1</b>				<b>2</b>		<b>1</b>		<b>1</b>	
		<b>Total</b>	<b>2</b>	<b>12</b>	<b>9</b>	<b>7</b>	<b>5</b>	<b>9</b>	<b>18</b>	<b>13</b>	<b>4</b>	<b>2</b>	<b>8</b>	<b>7</b>

**Protection de la personne**

			2000	2015	2016	2017	2018	2019	2020	2021	2022	2023	2024	2025
Discrimination	Incitation à la discrimination	Acc.												1
	Racisme et xénophobie	Acc.			1	1				1		1	1	
	Fondée sur son orientation sexuelle (homophobie)	Acc.				1								
	Fondée sur le sexe (sexisme)	Acc.											1	
	Autre discrimination	Acc.												1
		<b>Sous-total</b>			<b>1</b>	<b>2</b>				<b>1</b>		<b>1</b>	<b>2</b>	<b>2</b>
Droit à l'image		Acc.									1		1	1
		<b>Sous-total</b>									<b>1</b>		<b>1</b>	<b>1</b>
		<b>Total</b>			<b>1</b>	<b>2</b>				<b>1</b>	<b>1</b>	<b>1</b>	<b>3</b>	<b>3</b>





Anhée

Infraction Lois spéciales

Hormones et dopage

		2000	2015	2016	2017	2018	2019	2020	2021	2022	2023	2024	2025
Détention	Acc.		1				1						
	Sous-total:		1				1						
	Total:		1				1						

Protection de la jeunesse

		2000	2015	2016	2017	2018	2019	2020	2021	2022	2023	2024	2025
Législation sur la protection de la jeunesse	Acc.	3	2	6	5	8	6	7	5	6	3	5	1
	Sous-total:	3	2	6	5	8	6	7	5	6	3	5	1
Non spécifié	Acc.										1		
	Sous-total:										1		
	Total:	3	2	6	5	8	6	7	5	6	4	5	1

Code pénal social

		2000	2015	2016	2017	2018	2019	2020	2021	2022	2023	2024	2025
Harcèlement au travail	Acc.				1			1	2	1		2	1
	Sous-total:				1			1	2	1		2	1
Violence au travail	Acc.											1	
	Sous-total:											1	
Fraude sociale aux cotisations (travail au noir)	Acc.					1				2	2		
	Sous-total:					1				2	2		
Documents sociaux	Acc.				1								
	Sous-total:				1								
Sécurité sociale	Acc.				1		1						
	Sous-total:				1		1						
Escroquerie en droit pénal social	Acc.		1		1							1	
	Sous-total:		1		1							1	
	Total:		1		4	1	1	1	2	3	2	4	1



Ivresse et alcool

		2000	2015	2016	2017	2018	2019	2020	2021	2022	2023	2024	2025
Ivresse publique	Acc.	1	3	1	7	4	4	2	1	2	5	6	1
	Sous-total:	1	3	1	7	4	4	2	1	2	5	6	1
	Total:	1	3	1	7	4	4	2	1	2	5	6	1

Registre de population

		2000	2015	2016	2017	2018	2019	2020	2021	2022	2023	2024	2025
	Acc.	3	12	12	18	20	6	13	7	3	4	5	2
	Sous-total:	3	12	12	18	20	6	13	7	3	4	5	2
	Total:	3	12	12	18	20	6	13	7	3	4	5	2

Santé publique

		2000	2015	2016	2017	2018	2019	2020	2021	2022	2023	2024	2025
Art de guérir, art infirmier, etc.	Acc.						1			1			
	Sous-total:						1			1			
Refus ou négligence respect mesures	Acc.							40	12				
	Sous-total:							40	12				
	Total:						1	40	12	1			



Travail

		2000	2015	2016	2017	2018	2019	2020	2021	2022	2023	2024	2025
<b>Règlement général protection du travail</b>	Acc.			1									
	Sous-total:			1									
<b>Commerce ambulant</b>	Acc.						2		1				
	Sous-total:						2		1				
<b>Fraude sociale aux cotisations (travail au noir)</b>	Acc.	1			2								
	Sous-total:	1			2								
<b>Travailleurs étrangers</b>	Acc.				2								
	Sous-total:				2								
<b>Autres</b>	Acc.			1					1				
	Sous-total:			1					1				
	Total:	1		2	4		2		2				

Protection des revenus publics

		2000	2015	2016	2017	2018	2019	2020	2021	2022	2023	2024	2025
<b>Fraude sociale aux allocations</b>	Acc.												1
	Sous-total:												1
<b>Fraude TVA</b>	Acc.			1									
	Sous-total:			1									
	Total:			1									1

Législation économique

		2000	2015	2016	2017	2018	2019	2020	2021	2022	2023	2024	2025
<b>Sociétés</b>	Acc.								1				
	Sous-total:								1				
	Total:								1				



Pratiques commerciales

		2000	2015	2016	2017	2018	2019	2020	2021	2022	2023	2024	2025
<b>Réglementation des prix</b>	Acc.									1	1		
	Sous-total:									1	1		
<b>Autres</b>	Acc.	1											1
	Sous-total:	1											1
	<b>Total:</b>	<b>1</b>								<b>1</b>	<b>1</b>		<b>1</b>

Autres lois spéciales

		2000	2015	2016	2017	2018	2019	2020	2021	2022	2023	2024	2025
<b>Transport</b>	Acc.		1	1			1			2	1		
	Sous-total:		1	1			1			2	1		
<b>Protection (pièce de l') uniforme policier</b>	Acc.					1							
	Sous-total:					1							
<b>Autres</b>	Acc.	1											
	Sous-total:	1											
	<b>Total:</b>	<b>1</b>	<b>1</b>	<b>1</b>		<b>1</b>	<b>1</b>			<b>2</b>	<b>1</b>		

# ***STATISTIQUES POLICIERES DE CRIMINALITE***

---

*LIEU DE PERPETRATION: COMMUNE*

**Anhée**

***ANNEXE III: DETAIL  
FIGURES CRIMINELLES / PHENOMENES***



Anhée

FC Vol moyen de transport

		2000	2015	2016	2017	2018	2019	2020	2021	2022	2023	2024	2025
Vol de voiture	Acc.	5	2	2	4	1	4	4	3	6	3	1	1
	Tent.	1	1		2								
	<b>Total</b>	<b>6</b>	<b>3</b>	<b>2</b>	<b>6</b>	<b>1</b>	<b>4</b>	<b>4</b>	<b>3</b>	<b>6</b>	<b>3</b>	<b>1</b>	<b>1</b>
Vol de moto	Acc.							1	1		1		
	Total							1	1		1		
Vol dans les garages	Acc.	1			1		1			1			
	Total	1			1		1			1			
Vol de vélomoteur	Acc.	4			1			1		1	1		
	Tent.			1									
	<b>Total</b>	<b>4</b>		<b>1</b>	<b>1</b>			<b>1</b>		<b>1</b>	<b>1</b>		
Vol de vélo	Acc.	5	3	3	1	1	2	1	1	2	1		1
	Total	5	3	3	1	1	2	1	1	2	1		1

FC Cambriolage

		2000	2015	2016	2017	2018	2019	2020	2021	2022	2023	2024	2025
Cambriolage dans habitation	Acc.	15	29	19	29	7	21	12	12	9	2	4	3
	Tent.	9	19	5	7	13	5	8	3	5	2	10	4
	<b>Total</b>	<b>24</b>	<b>48</b>	<b>24</b>	<b>36</b>	<b>20</b>	<b>26</b>	<b>20</b>	<b>15</b>	<b>14</b>	<b>4</b>	<b>14</b>	<b>7</b>
Cambriolage ds entreprise ou commerce	Acc.	5	9	1	5	5	2	1	1	5	1		3
	Tent.	9		2	1			1		1	1	1	1
	<b>Total</b>	<b>14</b>	<b>9</b>	<b>3</b>	<b>6</b>	<b>5</b>	<b>2</b>	<b>2</b>	<b>1</b>	<b>6</b>	<b>2</b>	<b>1</b>	<b>4</b>
Cambriolage ds service public ou bâtiment administ	Acc.				1		1			3			
	Tent.			1	1	1	1			1			1
	<b>Total</b>			<b>1</b>	<b>2</b>	<b>1</b>	<b>2</b>			<b>4</b>			<b>1</b>
Cambriolage dans bâtiment (total)	Acc.	20	38	20	35	12	24	13	13	17	3	4	6
	Tent.	18	19	8	9	14	6	9	3	7	3	11	6
	<b>Total</b>	<b>38</b>	<b>57</b>	<b>28</b>	<b>44</b>	<b>26</b>	<b>30</b>	<b>22</b>	<b>16</b>	<b>24</b>	<b>6</b>	<b>15</b>	<b>12</b>



**FC Vol autre**

		2000	2015	2016	2017	2018	2019	2020	2021	2022	2023	2024	2025
<b>Vol à main armée</b>	Acc.	1		1				1			1		
	Tent.								1				
	<b>Total</b>	<b>1</b>		<b>1</b>				<b>1</b>	<b>1</b>		<b>1</b>		
<b>Vol avec violence sans arme</b>	Acc.	1		2	1	1	1	1				1	
	Tent.					1				1			
	<b>Total</b>	<b>1</b>		<b>2</b>	<b>1</b>	<b>2</b>	<b>1</b>	<b>1</b>		<b>1</b>		<b>1</b>	
<b>Vol dans ou sur un véhicule</b>	Acc.	18	12	10	5	19	11	11	4	9	11	15	3
	Tent.	2	4			2			1		1	3	2
	<b>Total</b>	<b>20</b>	<b>16</b>	<b>10</b>	<b>5</b>	<b>21</b>	<b>11</b>	<b>11</b>	<b>5</b>	<b>9</b>	<b>12</b>	<b>18</b>	<b>5</b>
<b>Vol d'armes et explosifs</b>	Acc.	1	1	1	3		2	1	2		2		
	Tent.												
	<b>Total</b>	<b>1</b>	<b>1</b>	<b>1</b>	<b>3</b>		<b>2</b>	<b>1</b>	<b>2</b>		<b>2</b>		
<b>Vol à l'arraché</b>	Acc.			1									
	Tent.												
	<b>Total</b>			<b>1</b>									
<b>Vol à la tire</b>	Acc.	2	1	4	1	3	1		2	1		1	
	Tent.												
	<b>Total</b>	<b>2</b>	<b>1</b>	<b>4</b>	<b>1</b>	<b>3</b>	<b>1</b>		<b>2</b>	<b>1</b>		<b>1</b>	
<b>Vol à l'étagère</b>	Acc.	1		3	2	4	3	3	1	1	1	3	
	Tent.												
	<b>Total</b>	<b>1</b>		<b>3</b>	<b>2</b>	<b>4</b>	<b>3</b>	<b>3</b>	<b>1</b>	<b>1</b>	<b>1</b>	<b>3</b>	
<b>Vol par ruse</b>	Acc.	1	1	3	2	1	1			3			
	Tent.	1											
	<b>Total</b>	<b>2</b>	<b>1</b>	<b>3</b>	<b>2</b>	<b>1</b>	<b>1</b>			<b>3</b>			
<b>Vol de métaux</b>	Acc.		1					2			1		
	Tent.												
	<b>Total</b>		<b>1</b>					<b>2</b>			<b>1</b>		
<b>Vol sur les chantiers</b>	Acc.	2	1	1						2	1		1
	Tent.												
	<b>Total</b>	<b>2</b>	<b>1</b>	<b>1</b>						<b>2</b>	<b>1</b>		<b>1</b>
<b>Vol d'animaux</b>	Acc.	1											1
	Tent.												
	<b>Total</b>	<b>1</b>											<b>1</b>



**Criminalité ICT**

		2000	2015	2016	2017	2018	2019	2020	2021	2022	2023	2024	2025
<b>Fraude de cartes de paiements</b>	Acc.		2	9	7	1		2		5	5	5	
	Total		2	9	7	1		2		5	5	5	
<b>Phishing</b>	Acc.									1			
	Total									1			
<b>Skimming</b>	Acc.										1		
	Total										1		

**FC Autre**

		2000	2015	2016	2017	2018	2019	2020	2021	2022	2023	2024	2025
<b>Violence contre les métiers d'intérêt général</b>	Acc.							1	1			2	
	Total							1	1			2	
<b>Graffiti</b>	Acc.		1	1	1	1							
	Total		1	1	1	1							
<b>Dégradation de voiture</b>	Acc.	5	18	15	19	10	15	7	11	8	15	21	6
	Tent.								1				
	Total	5	18	15	19	10	15	7	12	8	15	21	6



**PH Violence intrafamiliale (VIF)**

		2000	2015	2016	2017	2018	2019	2020	2021	2022	2023	2024	2025
<b>VIF: physique, dans le couple</b>	Acc.	2	7	11	10	12	21	9	18	13	16	17	3
	Total	2	7	11	10	12	21	9	18	13	16	17	3
<b>VIF: physique, envers des descendants</b>	Acc.		1	1	3	1	2	6	2	1		3	3
	Total		1	1	3	1	2	6	2	1		3	3
<b>VIF: physique, envers d'autres membres</b>	Acc.	12	3	6		2	1	4	2		1	1	2
	Total	12	3	6		2	1	4	2		1	1	2
<b>VIF: sexuelle, dans le couple</b>	Acc.						1						
	Total						1						
<b>VIF: sexuelle, envers des descendants</b>	Acc.				1		1	1	1	1			
	Total				1		1	1	1	1			
<b>VIF: psychique, dans le couple</b>	Acc.	8	30	14	7	14	3	15	18	7	6	13	2
	Total	8	30	14	7	14	3	15	18	7	6	13	2
<b>VIF: psychique, envers des descendants</b>	Acc.				1			6	5	1	1		
	Total				1			6	5	1	1		
<b>VIF: psychique, envers d'autres membres</b>	Acc.			1		1		2	1	2	1		1
	Total			1		1		2	1	2	1		1
<b>VIF: économique, dans le couple</b>	Acc.	1	4	1		1	3	1	2	2		6	
	Total	1	4	1		1	3	1	2	2		6	
<b>VIF: économique, envers d'autres membres</b>	Acc.	5		1						1	1	1	
	Total	5		1						1	1	1	

**PH Hormones et dopage**

		2000	2015	2016	2017	2018	2019	2020	2021	2022	2023	2024	2025
<b>Dopage humain</b>	Acc.		1				1						
	Total		1				1						



**PH Drogues**

	2000	2015	2016	2017	2018	2019	2020	2021	2022	2023	2024	2025
<b>Vente de cocaïne</b> Acc.						1						
Total						1						
<b>Vente de drogues synthétiques</b> Acc.				1								
Total				1								
<b>Production de cannabis (culture)</b> Acc.				2								
Total				2								

**PH Trafic d'armes**

	2000	2015	2016	2017	2018	2019	2020	2021	2022	2023	2024	2025
<b>Commerce et production d'arme à feu et mun.</b> Acc.		1	2	1				1			2	
Total		1	2	1				1			2	

**PH Violence dans l'espace public**

	2000	2015	2016	2017	2018	2019	2020	2021	2022	2023	2024	2025
<b>Violence physique (transport public)</b> Acc.	1										1	
Total	1										1	
<b>Violence physique (voie publique)</b> Acc.	16	8	13	11	9	10	11	10	10	14	10	11
Tent.				1					1			
Total	16	8	13	12	9	10	11	10	11	14	10	11
<b>Violence physique (autre endroit public)</b> Acc.					1		1	1	1			
Total					1		1	1	1			
<b>Violence physique (endroit accessible au public)</b> Acc.	8	3	3	2	2	4		4	3	7	5	
Total	8	3	3	2	2	4		4	3	7	5	
<b>Violence sexuelle (voie publique)</b> Acc.	1		1	2	2	1			1		1	
Total	1		1	2	2	1			1		1	
<b>Violence sexuelle (autre endroit public)</b> Acc.				1								
Total				1								



**PH Violence dans l'espace public**

		2000	2015	2016	2017	2018	2019	2020	2021	2022	2023	2024	2025
<b>Violence sexuelle (endroit accessible au public)</b>	<b>Acc.</b>		2					3	1				
	<b>Total</b>		2					3	1				
<b>Violence psychique (transport public)</b>	<b>Acc.</b>			1									
	<b>Total</b>			1									
<b>Violence psychique (voie publique)</b>	<b>Acc.</b>	8	10	7	7	10	10	9	6	3	11	11	6
	<b>Total</b>	8	10	7	7	10	10	9	6	3	11	11	6
<b>Violence psychique (autre endroit public)</b>	<b>Acc.</b>			2				2	1		1		
	<b>Total</b>			2				2	1		1		
<b>Violence psychique (endroit accessible au public)</b>	<b>Acc.</b>	8	6	3	3	1	2		2	1	3	1	
	<b>Total</b>	8	6	3	3	1	2		2	1	3	1	
<b>Vol à main armée (voie publique)</b>	<b>Tent.</b>								1				
	<b>Total</b>								1				
<b>Vol à main armée (endroit accessible au public)</b>	<b>Acc.</b>							1			1		
	<b>Total</b>							1			1		
<b>Vol avec violence sans arme (voie publique)</b>	<b>Acc.</b>			1									
	<b>Total</b>			1									
<b>Vol avec violence sans arme (endr. acces. au pub.)</b>	<b>Acc.</b>	1			1								
	<b>Total</b>	1			1								



**PH Autre**

		2000	2015	2016	2017	2018	2019	2020	2021	2022	2023	2024	2025
<b>Faux policiers</b>	Acc.				1	1							
	Total				1	1							
<b>Terrorisme, extrémisme et radicalisme</b>	Acc.					1							
	Total					1							
<b>Cyberharcèlement</b>	Acc.		6	2	2	3	3	3		2	3	7	2
	Total		6	2	2	3	3	3		2	3	7	2
<b>Fraude à l'identité</b>	Acc.			1	3	1	2	3	2	4	1	2	1
	Total			1	3	1	2	3	2	4	1	2	1

# ***STATISTIQUES POLICIERES DE CRIMINALITE***

---

***LIEU DE PERPETRATION: COMMUNE***

**Anhée**

***ANNEXE IV: FAITS ENREGISTRES  
NON CRIMINELS***



Anhée

Faits non criminels

Maladies / Décès / Disparition

	2000	2015	2016	2017	2018	2019	2020	2021	2022	2023	2024	2025
Suicide	6	3	5	3	4	3	1	4	3		2	1
Personne malade		3	2	2	2	1		1		3	3	
Décès suspect		1			1		3	1		1		
Décès naturel		1				1	1	2		2	2	
Disparition (personne disparue)	11	2	2	1	2	1	2	1	4	2	5	2
Accident (sauf roulage)	1		1	1		1				2		
Sécurité des travailleurs (accident du travail)											1	1
Non spécifié											1	
<b>Total</b>	<b>18</b>	<b>10</b>	<b>10</b>	<b>7</b>	<b>9</b>	<b>7</b>	<b>7</b>	<b>9</b>	<b>7</b>	<b>10</b>	<b>14</b>	<b>4</b>

Appels

	2000	2015	2016	2017	2018	2019	2020	2021	2022	2023	2024	2025
Appels	3	1	1			1						
<b>Total</b>	<b>3</b>	<b>1</b>	<b>1</b>			<b>1</b>						

Problèmes sociaux

	2000	2015	2016	2017	2018	2019	2020	2021	2022	2023	2024	2025
Différends familiaux	29	3	8	1	11	4	3	3	1	1	4	4
Différend (pas de coups)	12	3	1	2		4		4		2	3	
Affaire civile	13		2	2	1				1	1	2	
Protection de la jeunesse	17	11	4	21	17	10	5	15	4	38	106	61
Autres			1				1	1	1	1	1	
<b>Total</b>	<b>71</b>	<b>17</b>	<b>16</b>	<b>26</b>	<b>29</b>	<b>18</b>	<b>9</b>	<b>23</b>	<b>7</b>	<b>43</b>	<b>116</b>	<b>65</b>

Ordre public

	2000	2015	2016	2017	2018	2019	2020	2021	2022	2023	2024	2025
Troubles		1	1	1		1						1
<b>Total</b>		<b>1</b>	<b>1</b>	<b>1</b>		<b>1</b>						<b>1</b>



**Agissements suspects**

	2000	2015	2016	2017	2018	2019	2020	2021	2022	2023	2024	2025
	4	1		1	1		2			4	3	1
<b>Total</b>	<b>4</b>	<b>1</b>		<b>1</b>	<b>1</b>		<b>2</b>			<b>4</b>	<b>3</b>	<b>1</b>

**Objets trouvés**

	2000	2015	2016	2017	2018	2019	2020	2021	2022	2023	2024	2025
				1								
<b>Total</b>				<b>1</b>								

**Objets perdus**

	2000	2015	2016	2017	2018	2019	2020	2021	2022	2023	2024	2025
	10	112	100	110	155	101	111	116	101	107	110	43
<b>Total</b>	<b>10</b>	<b>112</b>	<b>100</b>	<b>110</b>	<b>155</b>	<b>101</b>	<b>111</b>	<b>116</b>	<b>101</b>	<b>107</b>	<b>110</b>	<b>43</b>

**Autres non-infractions**

	2000	2015	2016	2017	2018	2019	2020	2021	2022	2023	2024	2025
Ordonnance de capture			1									
Non-respect des conditions	1				3	1						
Procès-verbal d'information	5	3		2	1	3	5	3		3	1	
Notification		1	1	4	4	6	1	5	1	12	5	4
Demande signalement surveillance électronique										2	4	
Fonction de contrôle armes							1	19	13	14	11	3
Autres non infractions	3											
<b>Total</b>	<b>9</b>	<b>4</b>	<b>2</b>	<b>6</b>	<b>8</b>	<b>10</b>	<b>7</b>	<b>27</b>	<b>14</b>	<b>31</b>	<b>21</b>	<b>7</b>