

# ***STATISTIQUES POLICIERES DE CRIMINALITE***

---

*LIEU DE PERPETRATION: COMMUNE*

**Andenne**

***2000 - 1er Semestre 2025***

*Police fédérale - DGRIDRIIBIPOL*

# ***STATISTIQUES POLICIERES DE CRIMINALITE***

---

***LIEU DE PERPETRATION: COMMUNE***

**Andenne**

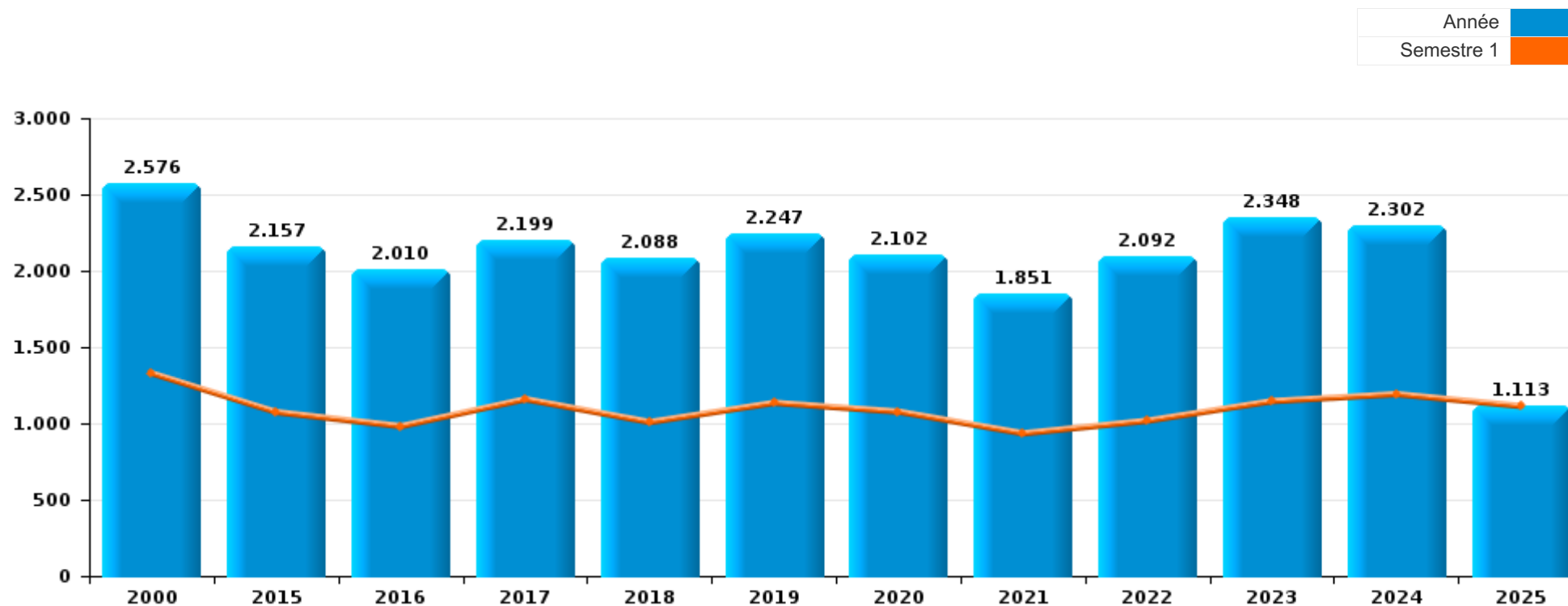
***PARTIE I : INFRACTIONS JUDICIAIRES***

## CRIMINALITE ENREGISTREE COMMISE AU NIVEAU DE LA COMMUNE



### Andenne

	2000	2015	2016	2017	2018	2019	2020	2021	2022	2023	2024	2025
Nombre total des délits	2.576	2.157	2.010	2.199	2.088	2.247	2.102	1.851	2.092	2.348	2.302	1.113



FPF/DGR/DRI/BIPOL - Statistiques policières de criminalité (date de clôture: 31/10/2025)

Les données pour les années 2001 jusqu'à 2014 ne sont plus publiées mais restent disponibles sur demande auprès du service BIPOL.

Les données pour 2025 ne concernent que le 1er semestre.



Andenne

	2000	2015	2016	2017	2018	2019	2020	2021	2022	2023	2024	2025
Vol et extorsion	1.229	723	660	673	593	565	357	324	415	428	397	211
Infr. contre l'intégrité physique	236	246	207	219	244	258	207	226	275	289	295	141
Dégradation de la propriété	288	248	202	222	213	269	172	219	215	194	190	81
Fraude	91	99	97	98	90	116	139	181	249	312	310	148
Drogues	100	112	149	187	163	163	158	156	127	188	177	60
Infr. contre la sécurité publique	245	133	113	122	140	144	138	95	134	157	144	97
Infr. contre autres valeurs morales et sentiments	33	120	116	134	132	142	157	153	145	163	182	98
Criminalité informatique		50	76	65	55	51	60	34	97	73	85	43
Registre de population	6	58	63	48	39	64	56	75	60	93	67	28
Environnement	81	61	42	59	64	86	69	48	43	40	26	11
Armes et explosifs	10	43	27	98	70	68	43	35	45	77	46	17
Infr. contre la famille	52	59	61	44	37	53	28	37	63	42	50	28
Infr. contre la foi publique	74	42	41	39	47	42	35	29	30	50	47	35
Infr. contre les moeurs	30	32	26	47	21	50	47	46	38	48	51	28
Protection de la jeunesse	24	20	30	23	36	30	38	43	59	50	74	26
Santé publique	3	1	1	2	1	2	260	59				1
Ivresse et alcool	2	18	16	25	30	42	49	15	21	44	54	12
Législation sur les étrangers	2	14	16	16	26	29	16	16	20	31	34	18
Infr. contre l'autorité publique	14	15	16	23	29	25	26	12	17	14	22	4
Code pénal social		16	12	16	15	9	6	5	6	12	14	5
Protection de la personne	7	7	11	5	7	15	8	11	10	11	11	4
Infr. relative au statut juridique de l'enfant	8	5	6	14	11	8	9	4	13	10	10	8
Autres lois spéciales	3	11	7	2	13	4	8	14	8	11	4	4
Contravention Code pénal	30						1	1			1	
Infr. contre la liberté individuelle	1		4	6	4	3	2	1			7	1
Travail	5	1	1	3	3		4	5		2	1	3
Pratiques commerciales	1	3	5	3		5	1	2		3	1	1
Carte d'identité		18		1	1	1	2		1			
Exercice illégal de l'autorité publique				2	2	1	1	3				
Infr. contre la Sécurité de l'Etat		1	1		1	1	3					
Protection des revenus publics			2							4	1	
Traite des êtres humains				2		1	1		1			
Législation économique	1							1			1	
Autres infractions Code pénal					1					1		
Hormones et dopage		1		1								
Marchand de sommeil			1				1					
Provocation crime ou délits								1		1		
Sécurité privée			1									
<b>Sous-total</b>	<b>2.576</b>	<b>2.157</b>	<b>2.010</b>	<b>2.199</b>	<b>2.088</b>	<b>2.247</b>	<b>2.102</b>	<b>1.851</b>	<b>2.092</b>	<b>2.348</b>	<b>2.302</b>	<b>1.113</b>
<b>Contravention règlement policier local</b>		24	56	158	234	250	185	163	156	154	171	90
<b>Sous-total</b>		<b>24</b>	<b>56</b>	<b>158</b>	<b>234</b>	<b>250</b>	<b>185</b>	<b>163</b>	<b>156</b>	<b>154</b>	<b>171</b>	<b>90</b>
<b>Total</b>	<b>2.576</b>	<b>2.181</b>	<b>2.066</b>	<b>2.357</b>	<b>2.322</b>	<b>2.497</b>	<b>2.287</b>	<b>2.014</b>	<b>2.248</b>	<b>2.502</b>	<b>2.473</b>	<b>1.203</b>

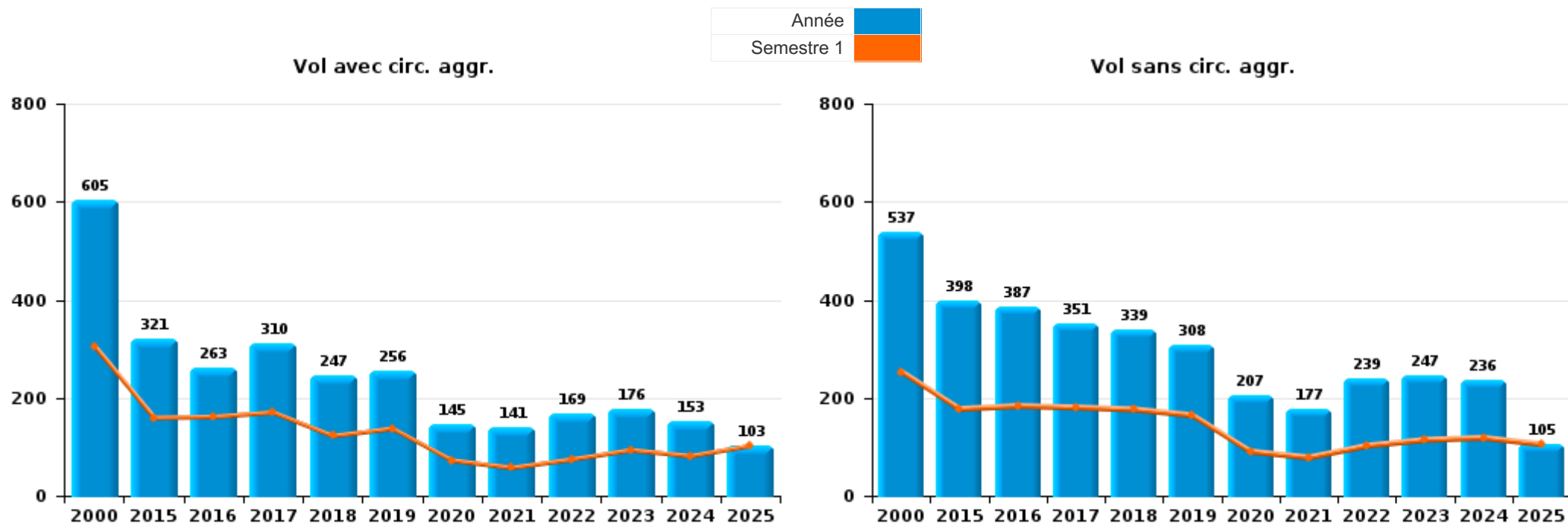
FPF/DGR/DRI/BIPOL - Statistiques policières de criminalité (date de clôture: 31/10/2025)  
 Les données pour les années 2001 jusqu'à 2014 ne sont plus publiées mais restent disponibles sur demande auprès du service BIPOL.  
 Les données pour 2025 ne concernent que le 1er semestre.



I.1. Catégorie des infractions : Vol et extorsion (top 5 des infractions au niveau national 2024)

Andenne

	2000	2015	2016	2017	2018	2019	2020	2021	2022	2023	2024	2025
Vol sans circ. agr.	537	398	387	351	339	308	207	177	239	247	236	105
Vol avec circ. agr.	605	321	263	310	247	256	145	141	169	176	153	103
Vol non spécifié	81		4	7	3		1		1		1	
Extorsion	6	3	6	5	4	1	4	6	6	5	7	3
Autres		1										
<b>Total</b>	<b>1.229</b>	<b>723</b>	<b>660</b>	<b>673</b>	<b>593</b>	<b>565</b>	<b>357</b>	<b>324</b>	<b>415</b>	<b>428</b>	<b>397</b>	<b>211</b>



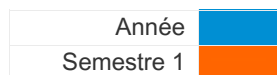
FPF/DGR/DRI/BIPOL - Statistiques policières de criminalité (date de clôture: 31/10/2025)  
 Les données pour les années 2001 jusqu'à 2014 ne sont plus publiées mais restent disponibles sur demande auprès du service BIPOL.  
 Les données pour 2025 ne concernent que le 1er semestre.



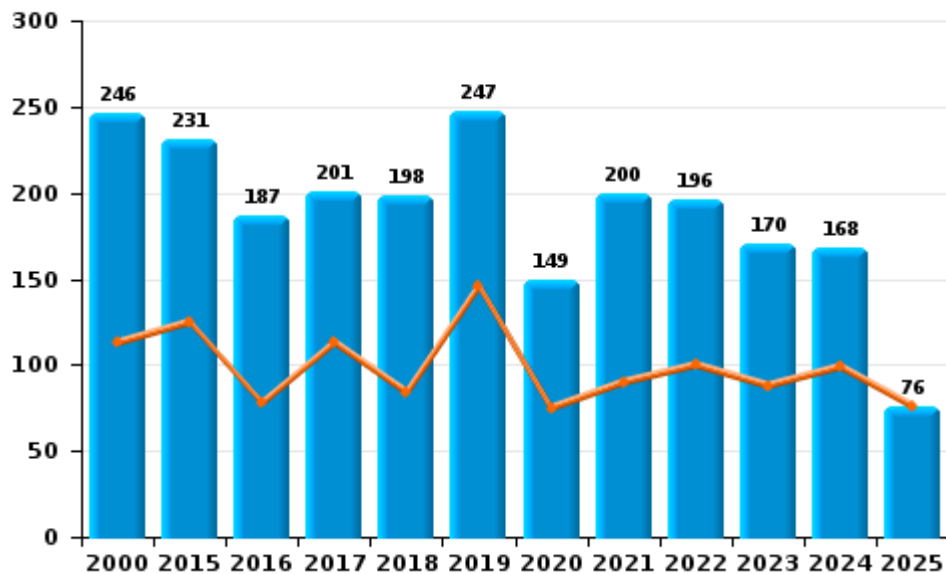
I.2. Catégorie des infractions : Dégradation de la propriété (top 5 des infractions au niveau national 2024)

Andenne

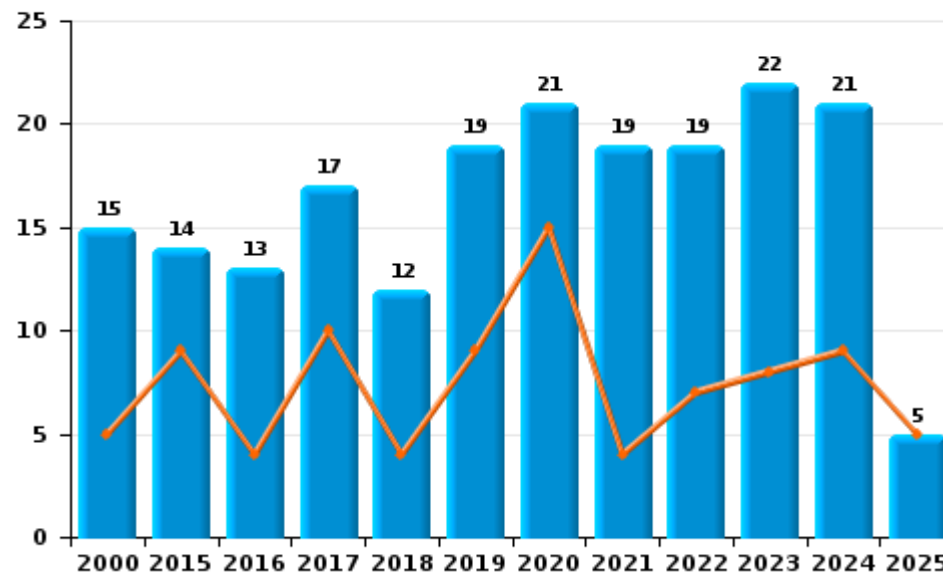
	2000	2015	2016	2017	2018	2019	2020	2021	2022	2023	2024	2025
Vandalisme	246	231	187	201	198	247	149	200	196	170	168	76
Incendie volontaire	6	9	10	12	8	10	14	9	13	13	4	4
Incendie involontaire	9	5	3	5	4	9	7	10	6	9	17	1
Destruction, dénaturation, dégradation	27	3	2	4	3	3	2			2	1	
<b>Total</b>	<b>288</b>	<b>248</b>	<b>202</b>	<b>222</b>	<b>213</b>	<b>269</b>	<b>172</b>	<b>219</b>	<b>215</b>	<b>194</b>	<b>190</b>	<b>81</b>



Vandalisme



Incendie

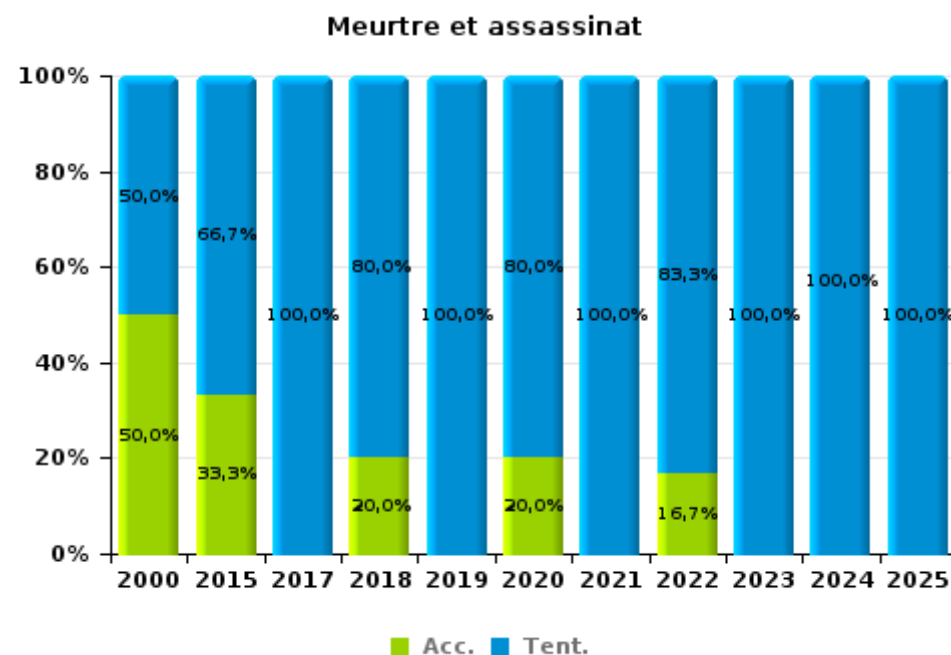
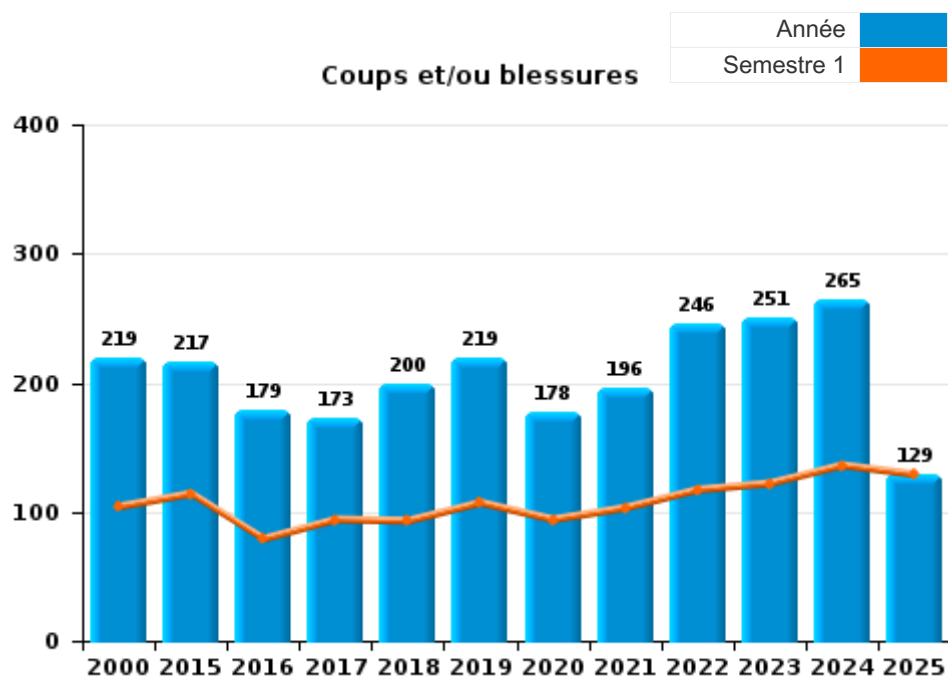




I.3. Catégorie des infractions : Infr. contre l'intégrité physique (top 5 des infractions au niveau national 2024)

Andenne

	2000	2015	2016	2017	2018	2019	2020	2021	2022	2023	2024	2025
Coups et/ou blessures	219	217	179	173	200	219	178	196	246	251	265	129
Autres	15	26	28	43	39	37	24	27	23	34	28	10
Meurtre et assassinat	2	3		3	5	2	5	3	6	4	2	2
<b>Total</b>	<b>236</b>	<b>246</b>	<b>207</b>	<b>219</b>	<b>244</b>	<b>258</b>	<b>207</b>	<b>226</b>	<b>275</b>	<b>289</b>	<b>295</b>	<b>141</b>



FPF/DGR/DRI/BIPOL - Statistiques policières de criminalité (date de clôture: 31/10/2025)  
 Les données pour les années 2001 jusqu'à 2014 ne sont plus publiées mais restent disponibles sur demande auprès du service BIPOL.  
 Les données pour 2025 ne concernent que le 1er semestre.



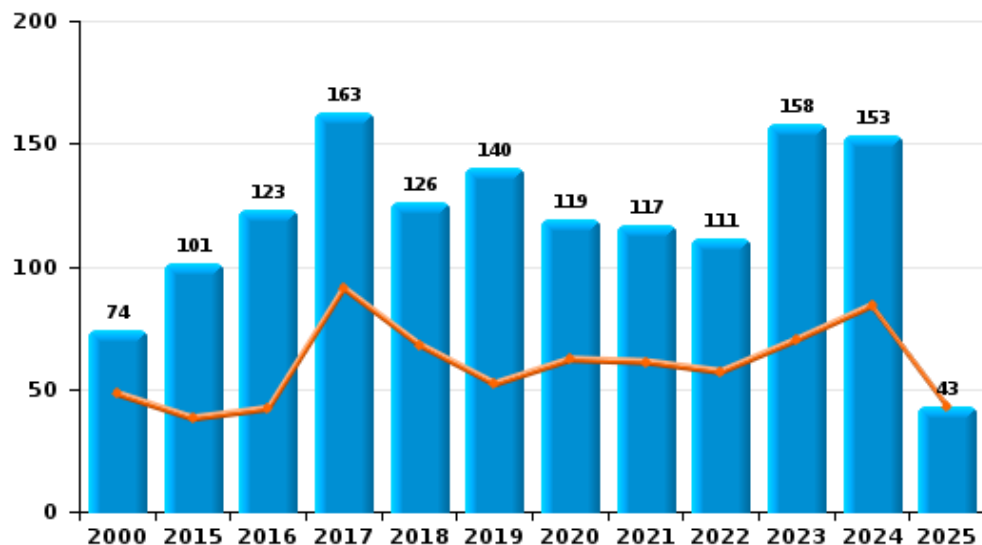
I.4. Catégorie des infractions : Drogues (top 5 des infractions au niveau national 2024)

Andenne

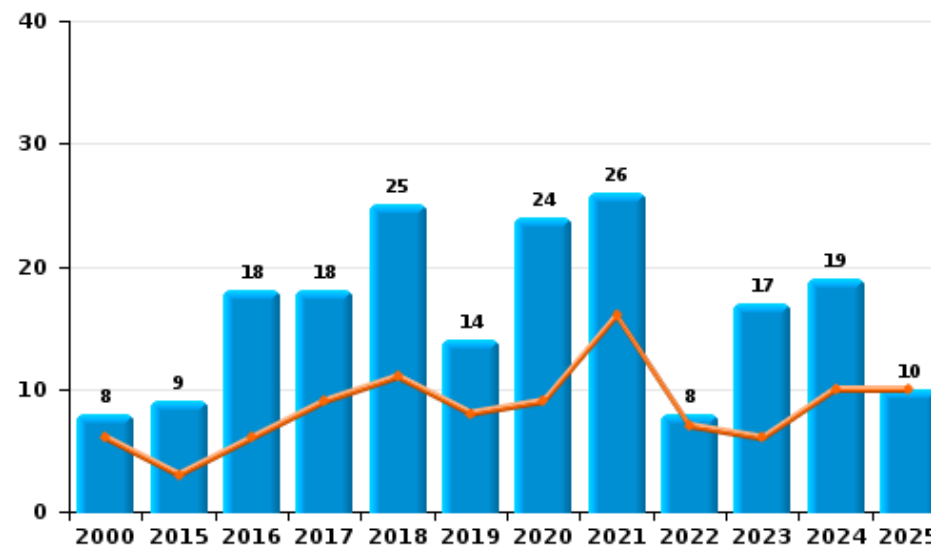
	2000	2015	2016	2017	2018	2019	2020	2021	2022	2023	2024	2025
Détention	74	101	123	163	126	140	119	117	111	158	153	43
Commerce	8	9	18	18	25	14	24	26	8	17	19	10
Autres	2		1		6	3	10	5	5	7	1	3
Importation et exportation	3	1	4	4	4	5	3	1		1		1
Usage	13		3		1	1	1	2		3	1	
Fabrication		1		2	1		1	5	3	2	3	1
Protoxyde d'azote (gaz hilarant)												2
<b>Total</b>	<b>100</b>	<b>112</b>	<b>149</b>	<b>187</b>	<b>163</b>	<b>163</b>	<b>158</b>	<b>156</b>	<b>127</b>	<b>188</b>	<b>177</b>	<b>60</b>

Année	
Semestre 1	

Détention



Commerce





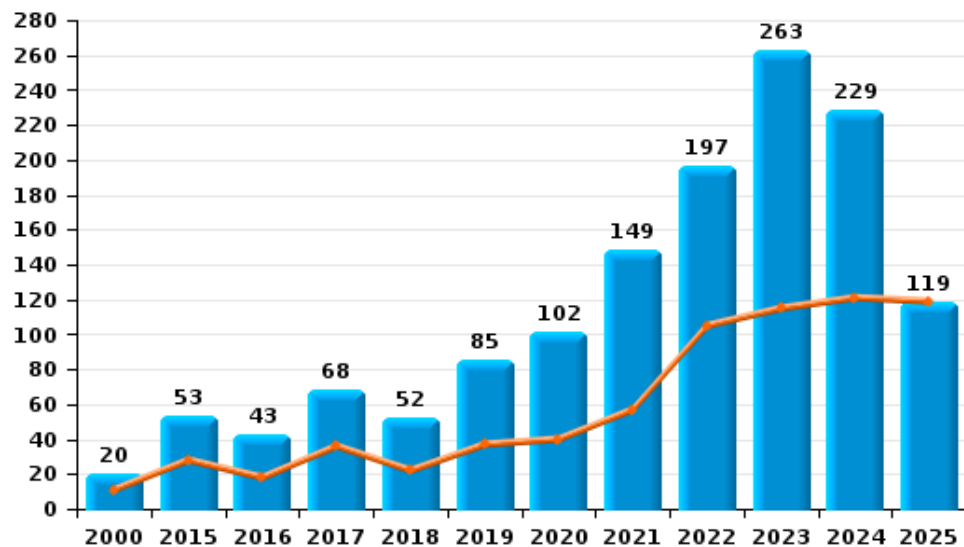
I.5. Catégorie des infractions : Fraude (top 5 des infractions au niveau national 2024)

Andenne

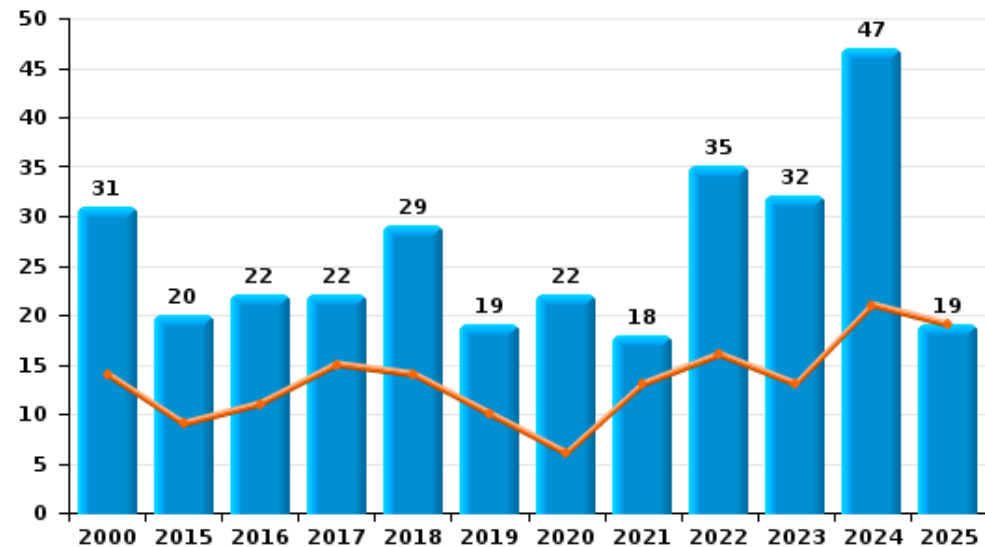
	2000	2015	2016	2017	2018	2019	2020	2021	2022	2023	2024	2025
Escroquerie	20	53	43	68	52	85	102	149	197	263	229	119
Abus de confiance et infr. apparentées	31	20	22	22	29	19	22	18	35	32	47	19
Détournement et destruction frauduleuse	20	11	12	2	2	8	5	4	4	5	8	2
Fraudes: Autres	7	3	5	2	2	1	3	3	4	3	11	2
Recel	3	6	8	3	3	1	3		2	4	8	2
Grivèlerie	9	1	6		2	1	4	2	2	3	1	2
Infr. liées à l'insolvabilité	1	5	1	1		1		5	5	2	6	2
<b>Total</b>	<b>91</b>	<b>99</b>	<b>97</b>	<b>98</b>	<b>90</b>	<b>116</b>	<b>139</b>	<b>181</b>	<b>249</b>	<b>312</b>	<b>310</b>	<b>148</b>



Escroquerie



Abus de confiance et infr. apparentées



FPF/DGR/DRI/BIPOL - Statistiques policières de criminalité (date de clôture: 31/10/2025)

Les données pour les années 2001 jusqu'à 2014 ne sont plus publiées mais restent disponibles sur demande auprès du service BIPOL.  
Les données pour 2025 ne concernent que le 1er semestre.

# ***STATISTIQUES POLICIERES DE CRIMINALITE***

---

***LIEU DE PERPETRATION: COMMUNE***

**Andenne**

***PARTIE II : FIGURES CRIMINELLES / PHENOMENES***



**Andenne**

**FC Vol moyen de transport**

	2000	2015	2016	2017	2018	2019	2020	2021	2022	2023	2024	2025
Vol de voiture	108	18	19	20	18	14	11	10	11	9	16	9
Vol de moto	3	5	5	2	1	5	2		1	1		
Carjacking		1	1	1			1			1	1	
Vol dans les garages	4	3	1	3	1	4			1		1	1
Vol de vélomoteur	19	21	5	7	8	2	3	2	6	1	12	1
Vol de vélo	18	19	15	10	11	14	12	8	10	16	12	5

**FC Cambriolage**

	2000	2015	2016	2017	2018	2019	2020	2021	2022	2023	2024	2025
Cambriolage dans habitation	244	172	118	152	126	143	68	68	91	73	77	52
Cambriolage ds entreprise ou commerce	96	37	33	29	20	30	19	10	11	15	11	10
Cambriolage ds service public ou bâtiment administ	40	5	8	14	9	5	2	2	1	5	3	1
Vol au béliet	2	1										
Cambriolage dans bâtiment (total)	377	214	159	195	155	178	89	80	103	93	91	63



**FC Vol autre**

	2000	2015	2016	2017	2018	2019	2020	2021	2022	2023	2024	2025
Vol à main armée	12	5		7	3	3	3	1	1	1	1	3
Vol avec violence sans arme	19	16	29	20	20	9	8	11	10	16	11	6
Vol dans ou sur un véhicule	177	107	85	74	64	49	47	48	46	54	44	34
Vol d'armes et explosifs	5	5	2	11	5	4	1	4	3	3	2	
Arrachage de sac à main	3		1	1				1				
Vol à l'arraché	8	3	8	9	1	9	1	2		1	2	3
Vol à la tire	98	26	19	15	13	13	10	8	14	9	13	2
Vol à l'étalage	64	38	67	43	52	47	26	28	47	55	47	18
Vol par ruse	17	3	3	4	6	9	16	2	1	2		1
Vol de métaux	5	20	15	12	10	2	5	2	8	13	3	4
Vol sur les chantiers	24	19	12	11	13	5	8	5	6	17	4	2
Home-invasion					1					1		
Vol d'animaux	5	1	1	1				3	4		1	1

**Criminalité ICT**

	2000	2015	2016	2017	2018	2019	2020	2021	2022	2023	2024	2025
Fraude de cartes de paiements		19	46	22	23	28	21	12	38	22	26	6
Phishing							1		2		2	1
Ransomware							1					
Shouldersurfing			2	1			3			1		
Skimming								1	2			1

**FC Autre**

	2000	2015	2016	2017	2018	2019	2020	2021	2022	2023	2024	2025
Violence contre les métiers d'intérêt général	2	2	2	5	5	8	4	1	3	5	8	2
Viol collectif			1							1		
Graffiti	1	5	3	3	6	9	1	10	8	5	4	
Dégradation de voiture	36	111	90	90	99	125	72	99	107	77	83	39
Rixe au couteau				1	1		1	1	2			



**PH Violence intrafamiliale (VIF)**

	2000	2015	2016	2017	2018	2019	2020	2021	2022	2023	2024	2025
VIF: physique, dans le couple	32	56	29	47	63	72	72	69	86	83	100	31
VIF: physique, envers des descendants	2	8	13	10	10	5	8	17	7	13	19	7
VIF: physique, envers d'autres membres	51	6	6	14	13	11	11	5	13	12	10	7
VIF: sexuelle, dans le couple								1	1	1		1
VIF: sexuelle, envers des descendants		4	1	1		2	3	3			1	
VIF: sexuelle, envers d'autres membres				1							1	
VIF: psychique, dans le couple	50	62	68	60	55	64	50	51	80	69	73	37
VIF: psychique, envers des descendants		3	2	1	4	2	3	6	6	4	6	3
VIF: psychique, envers d'autres membres		2	2		2	4	6	2	4	3		2
VIF: économique, dans le couple		1	1	3	4	1	1		6	4	2	1
VIF: économique, envers des descendants		1									1	
VIF: économique, envers d'autres membres	16	10	6	3	2	9	2	5	5	1	4	2

**PH Hormones et dopage**

	2000	2015	2016	2017	2018	2019	2020	2021	2022	2023	2024	2025
Dopage humain		2		2					1	1		
Engraissement illégal		1					1	1				

**PH Drogues**

	2000	2015	2016	2017	2018	2019	2020	2021	2022	2023	2024	2025
Vente de cocaïne		1	1	2	1	3		8	5	6	9	1
Import-export de cocaïne			1									
Vente de drogues synthétiques						1						
Production de cannabis (culture)				1	1			2	3	1	2	1
Vente-traffic d'héroïne	1	1	2	4	12	2	4	2	2	1	6	



**PH Trafic d'armes**

	2000	2015	2016	2017	2018	2019	2020	2021	2022	2023	2024	2025
Commerce et production d'arme à feu et mun.			1			2				3		
Commerce et production d'arme non à feu				1								

**PH Traite des êtres humains**

	2000	2015	2016	2017	2018	2019	2020	2021	2022	2023	2024	2025
TEH - exploitation économique				1			1					
TEH - exploitation sexuelle				1		1			1	1		1

**PH Violence dans l'espace public**

	2000	2015	2016	2017	2018	2019	2020	2021	2022	2023	2024	2025
Violence physique (transport public)	5	2	1		2	1	2	3	3	1	2	
Violence physique (voie publique)	62	80	76	74	76	80	66	71	77	99	90	49
Violence physique (autre endroit public)	1	2	4	1	6	2		1	4	2	4	
Violence physique (endroit accessible au public)	36	18	11	14	17	23	4	11	11	15	12	9
Violence sexuelle (transport public)		1		1			1			1		
Violence sexuelle (voie publique)	4	4	3	5	2	7	5	3	2	4	6	
Violence sexuelle (autre endroit public)	5				1	4	1	2				1
Violence sexuelle (endroit accessible au public)	2	1	1	2		4	1	4	1	5	1	
Violence psychique (transport public)	1	5	2	6	7	1	3	5	1	6	2	1
Violence psychique (voie publique)	61	45	49	57	59	73	67	41	57	73	65	40
Violence psychique (autre endroit public)	5	3	3	1	8	2	4	4	4	5	4	2
Violence psychique (endroit accessible au public)	20	14	13	18	14	21	17	14	21	16	18	9
Vol à main armée (transport public)									1			1
Vol à main armée (voie publique)	6			5	1	1	1				1	1
Vol à main armée (autre endroit public)	1											
Vol à main armée (endroit accessible au public)	4	4		1		1	2	1				
Vol avec violence sans arme (transport public)		2			1	1						
Vol avec violence sans arme (voie publique)	6	9	17	11	8	4	3	3	1	6	3	1
Vol avec violence sans arme (autre endroit public)	2	1			1	1						
Vol avec violence sans arme (endr. acces. au pub.)	4	2	5	5	4		2	2		3	3	2



PH Autre

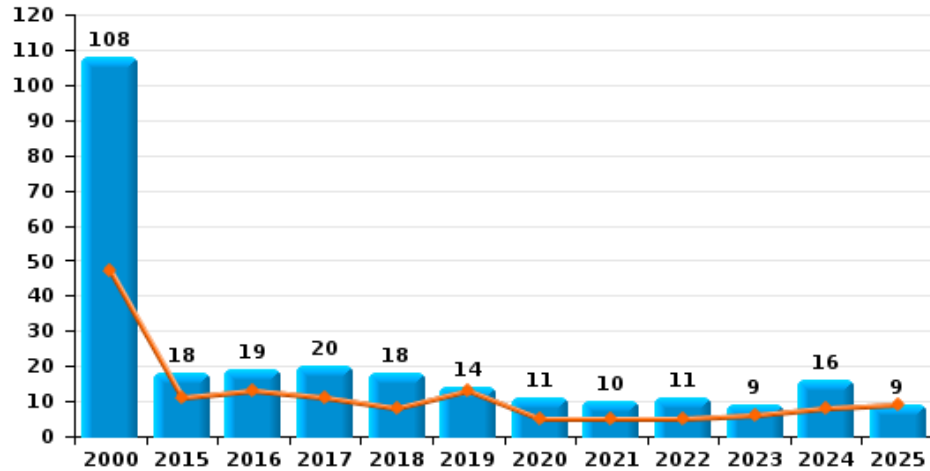
	2000	2015	2016	2017	2018	2019	2020	2021	2022	2023	2024	2025
Faux policiers							3	1	2			
Terrorisme, extrémisme et radicalisme		1	1		2		4		1			1
Cyberharcèlement		7	10	11	13	8	13	15	19	20	15	15
Fraude à l'identité	9	20	22	22	21	16	25	7	16	26	27	17



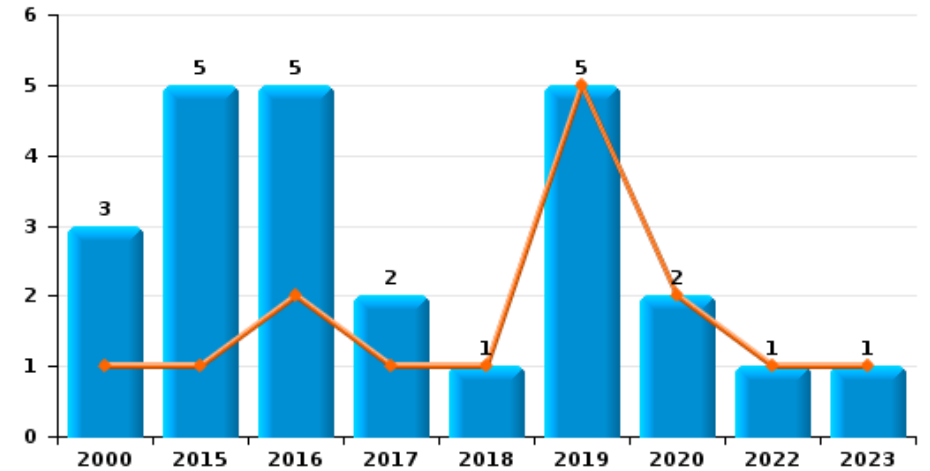
**Andenne**

Année	<span style="color: blue;">■</span>
Semestre 1	<span style="color: orange;">■</span>

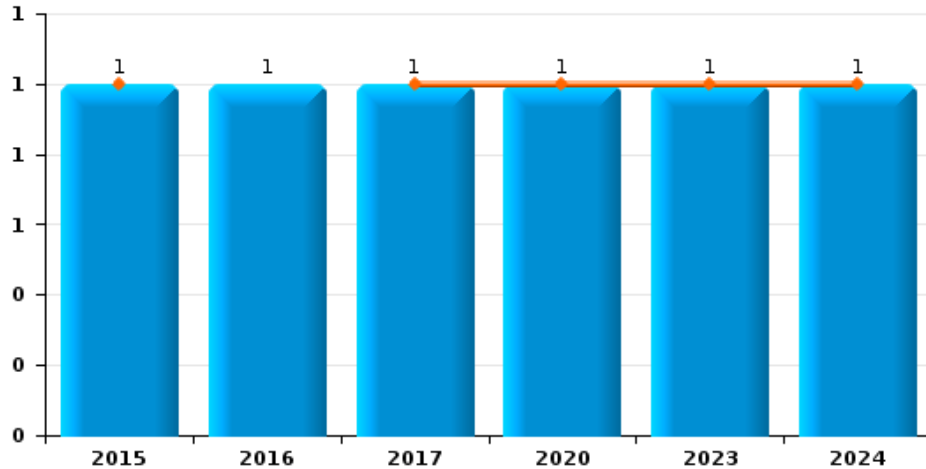
**Vol de voiture**



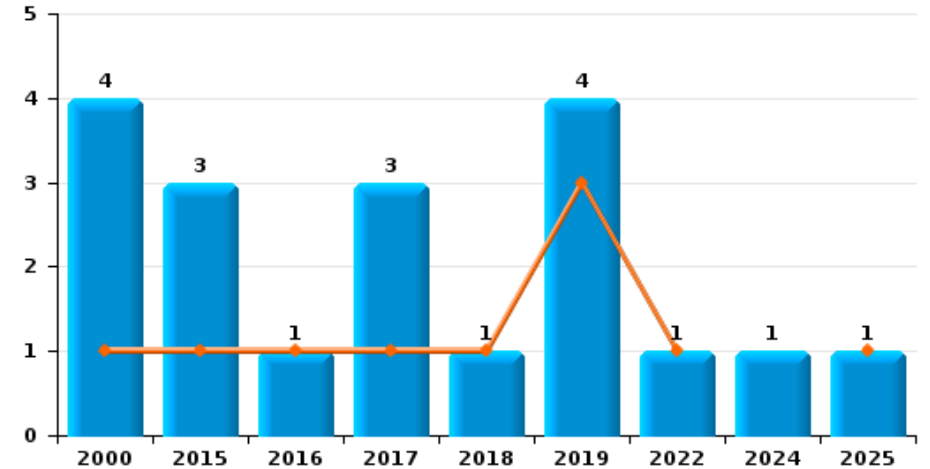
**Vol de moto**



**Carjacking**





**Vol dans les garages**

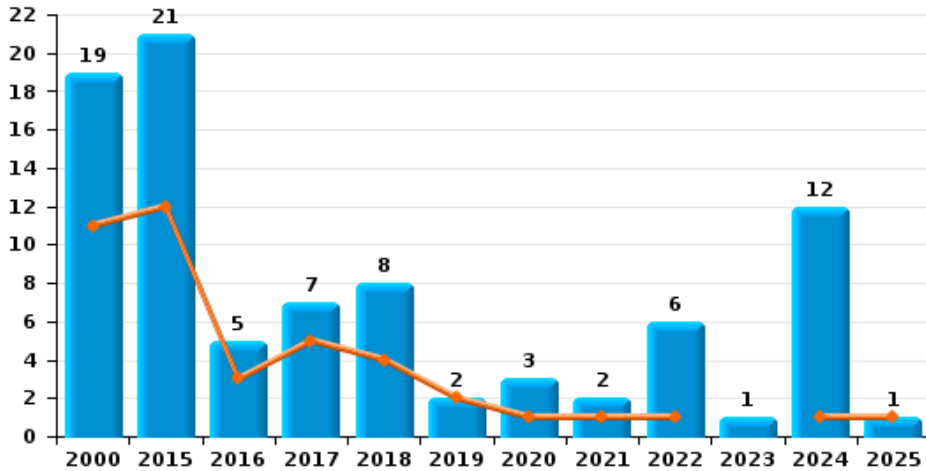




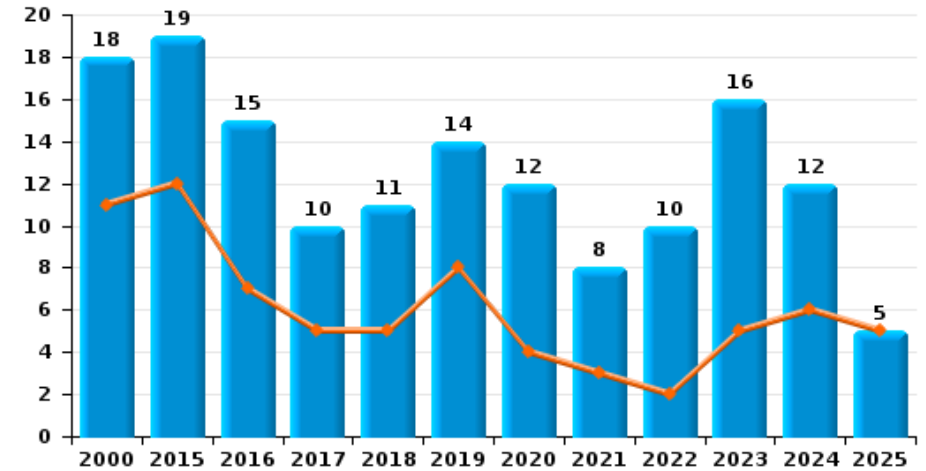
**Andenne**

Année   
Semestre 1 

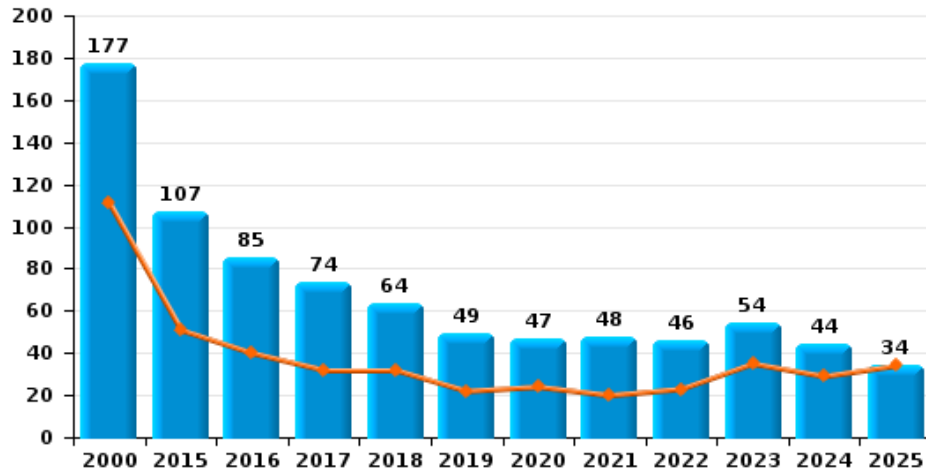
**Vol de vélomoteur**



**Vol de vélo**



**Vol dans ou sur un véhicule**

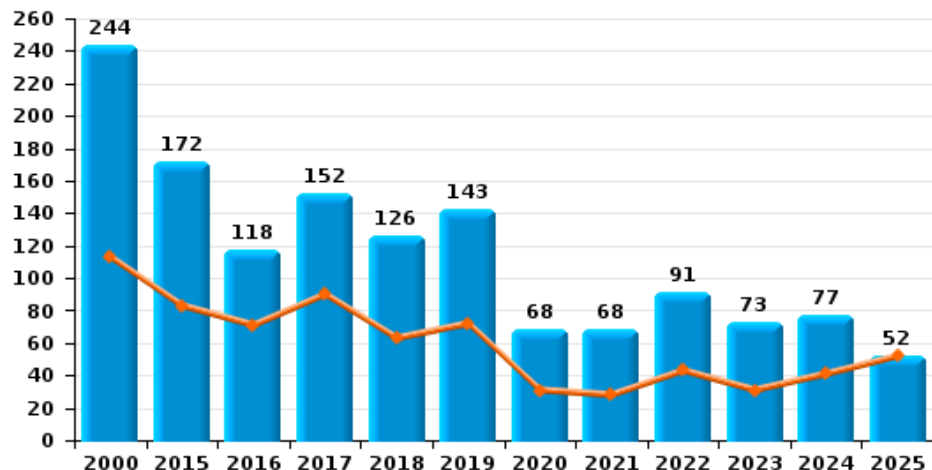




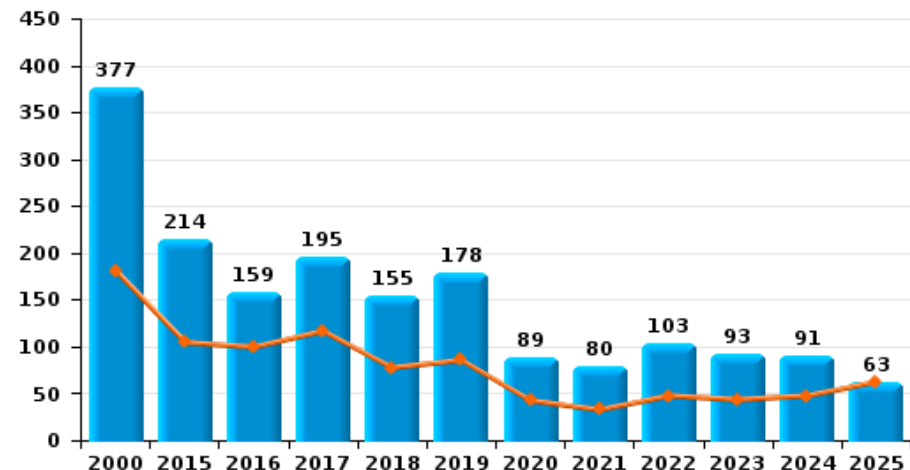
**Andenne**

Année	<span style="color: blue;">■</span>
Semestre 1	<span style="color: orange;">■</span>

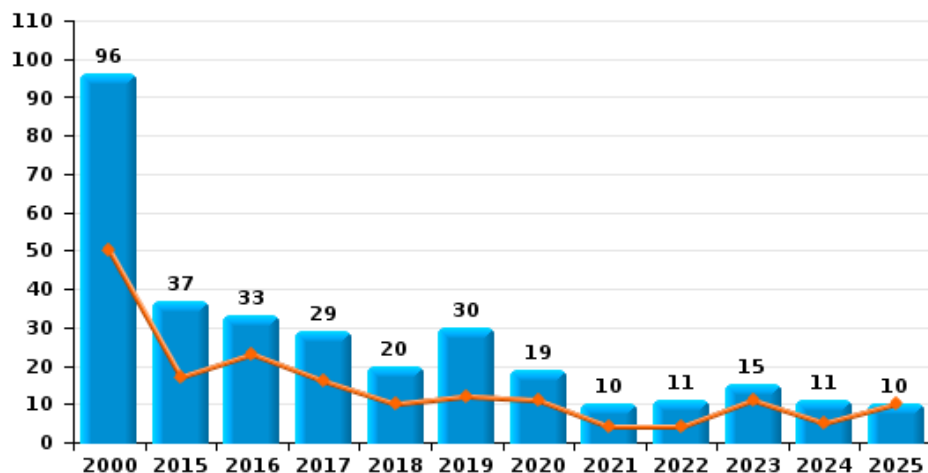
**Cambriolage dans habitation**



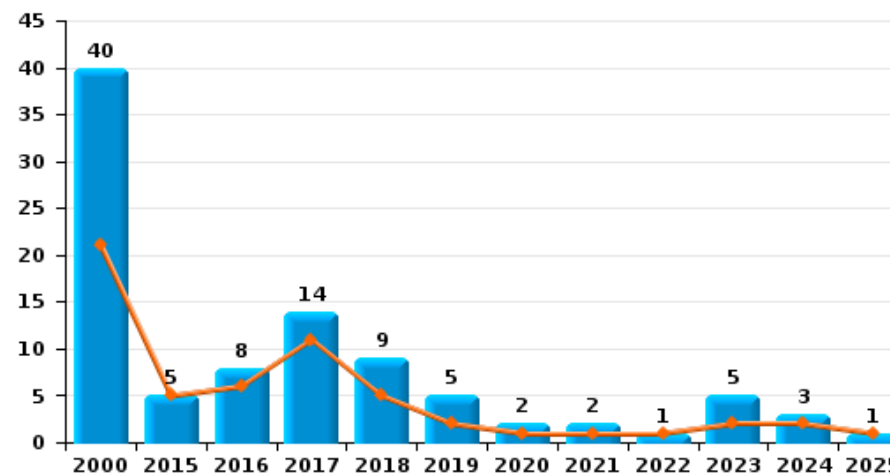
**Cambriolage dans bâtiment (total)**



**Cambriolage ds entreprise ou commerce**



**Cambriolage ds service public ou bâtiment administratif**

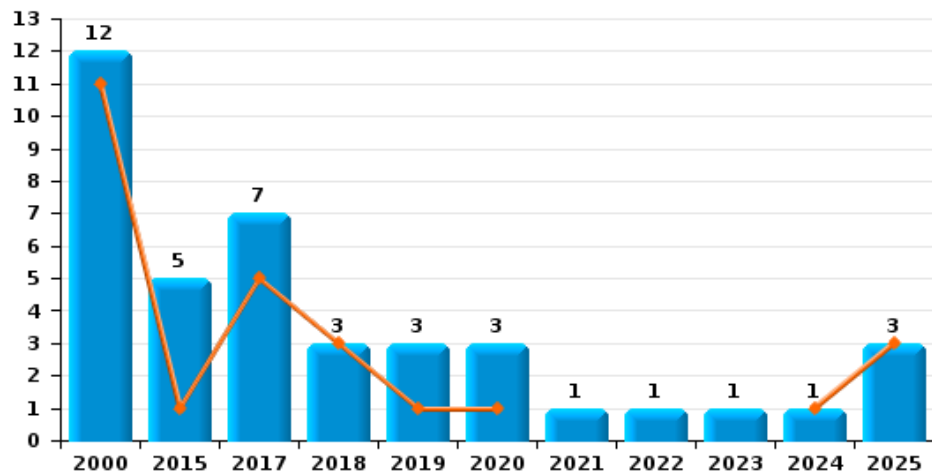




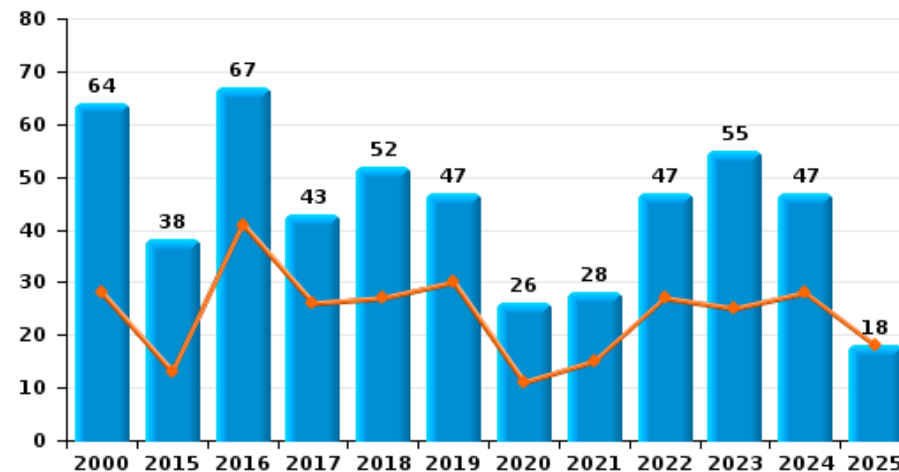
**Andenne**



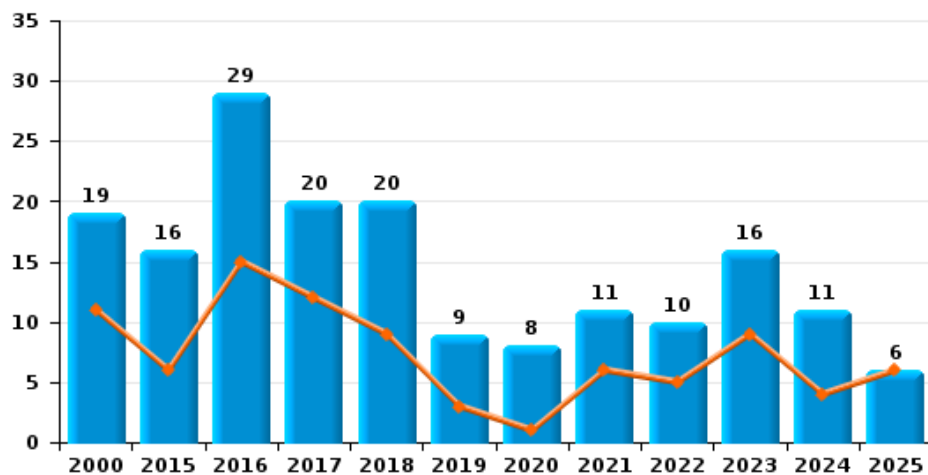
**Vol à main armée**



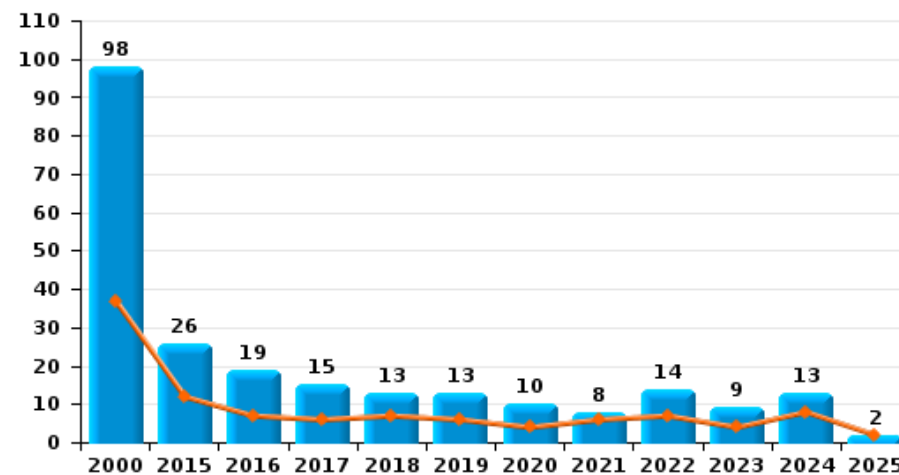
**Vol à l'étalage**



**Vol avec violence sans arme**



**Vol à la tire**

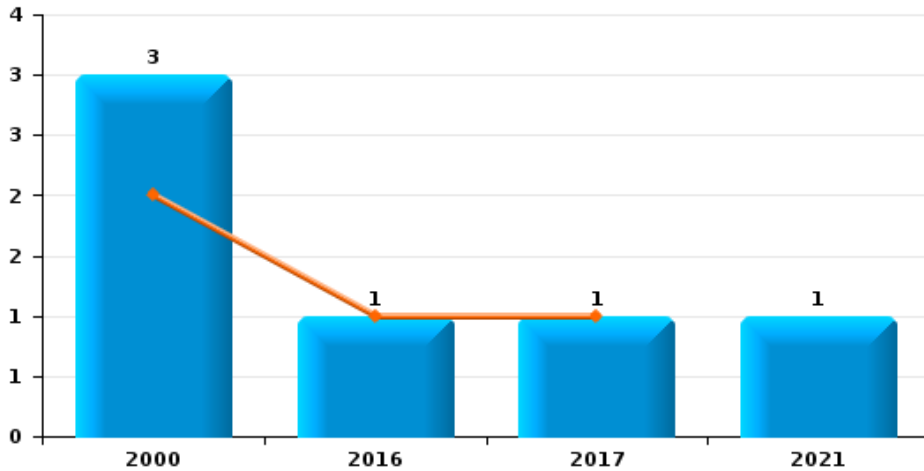




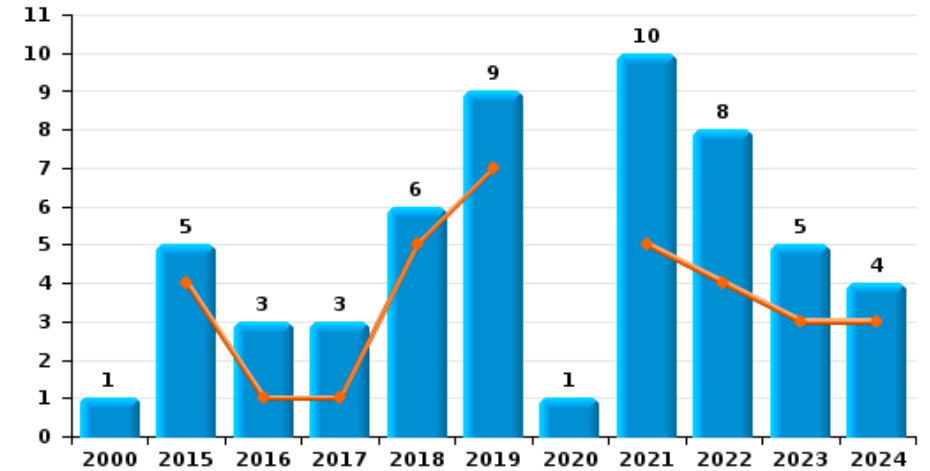
**Andenne**



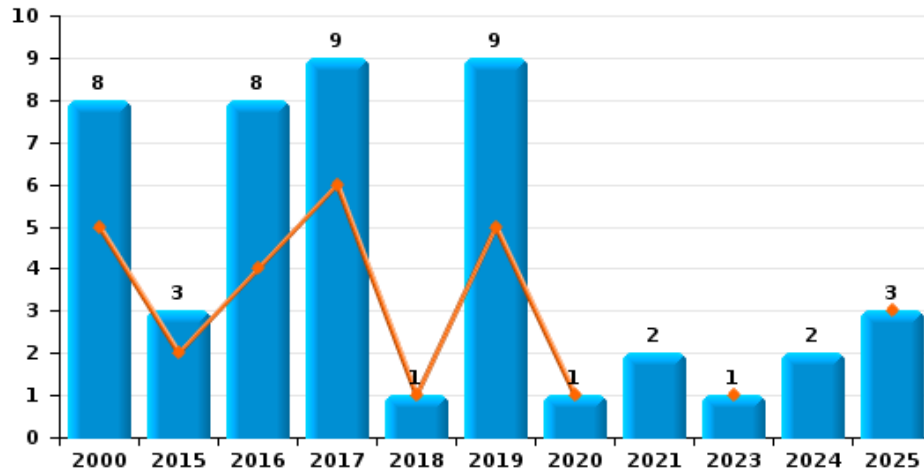
**Arrachage de sac à main**



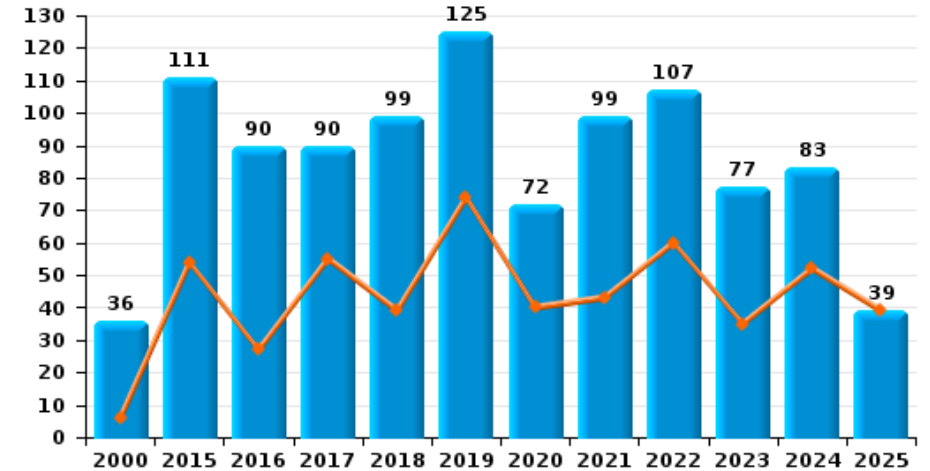
**Graffiti**



**Vol à l'arraché**



**Dégradation de voiture**





Andenne



FC Vol moyen de transport

		2000	2015	2016	2017	2018	2019	2020	2021	2022	2023	2024	2025
Vol de voiture	Trim 1	18	7	4	5	7	2	2	1	2	1	3	4
	Trim 2	29	4	9	6	1	11	3	4	3	5	5	5
	Trim 3	22	3	2	7	5		1	4	2	3	3	
	Trim 4	39	4	4	2	5	1	5	1	4		5	
	<b>Total</b>	<b>108</b>	<b>18</b>	<b>19</b>	<b>20</b>	<b>18</b>	<b>14</b>	<b>11</b>	<b>10</b>	<b>11</b>	<b>9</b>	<b>16</b>	<b>9</b>
Vol de moto	Trim 1				1		1	2			1		
	Trim 2	1	1	2		1	4			1			
	Trim 3		4	2	1								
	Trim 4	2		1									
	<b>Total</b>	<b>3</b>	<b>5</b>	<b>5</b>	<b>2</b>	<b>1</b>	<b>5</b>	<b>2</b>		<b>1</b>	<b>1</b>		
Carjacking	Trim 1				1								
	Trim 2		1					1			1	1	
	Trim 3			1									
	<b>Total</b>		<b>1</b>	<b>1</b>	<b>1</b>			<b>1</b>			<b>1</b>	<b>1</b>	
Vol dans les garages	Trim 1	1		1	1	1	1			1			
	Trim 2		1				2						1
	Trim 3	1	1		1								
	Trim 4	2	1		1		1					1	
	<b>Total</b>	<b>4</b>	<b>3</b>	<b>1</b>	<b>3</b>	<b>1</b>	<b>4</b>			<b>1</b>		<b>1</b>	<b>1</b>
Vol de vélomoteur	Trim 1	6	6	2	3	1		1					
	Trim 2	5	6	1	2	3	2		1	1		1	1
	Trim 3	3	6	2	1	4		2	1	1	1	4	
	Trim 4	5	3		1					4		7	
	<b>Total</b>	<b>19</b>	<b>21</b>	<b>5</b>	<b>7</b>	<b>8</b>	<b>2</b>	<b>3</b>	<b>2</b>	<b>6</b>	<b>1</b>	<b>12</b>	<b>1</b>
Vol de vélo	Trim 1	3	5	1	3	1	4	1		2	1	2	1
	Trim 2	8	7	6	2	4	4	3	3		4	4	4
	Trim 3	3	4	5	3	4	3	6	4	7	6	5	
	Trim 4	4	3	3	2	2	3	2	1	1	5	1	
	<b>Total</b>	<b>18</b>	<b>19</b>	<b>15</b>	<b>10</b>	<b>11</b>	<b>14</b>	<b>12</b>	<b>8</b>	<b>10</b>	<b>16</b>	<b>12</b>	<b>5</b>



FC Cambriolage

		2000	2015	2016	2017	2018	2019	2020	2021	2022	2023	2024	2025
Cambriolage dans habitation	Trim 1	76	45	50	37	28	47	25	19	23	18	22	34
	Trim 2	37	38	21	53	35	25	6	9	20	13	19	18
	Trim 3	60	32	20	27	22	38	16	15	18	14	17	
	Trim 4	71	57	27	35	41	33	21	25	30	28	19	
	<b>Total</b>	<b>244</b>	<b>172</b>	<b>118</b>	<b>152</b>	<b>126</b>	<b>143</b>	<b>68</b>	<b>68</b>	<b>91</b>	<b>73</b>	<b>77</b>	<b>52</b>
Cambriolage ds entreprise ou commerce	Trim 1	30	6	17	10	7	8	7	2	2	5	2	7
	Trim 2	20	11	6	6	3	4	4	2	2	6	3	3
	Trim 3	22	10	2	7	10	7	2	4	6	3	2	
	Trim 4	24	10	8	6		11	6	2	1	1	4	
	<b>Total</b>	<b>96</b>	<b>37</b>	<b>33</b>	<b>29</b>	<b>20</b>	<b>30</b>	<b>19</b>	<b>10</b>	<b>11</b>	<b>15</b>	<b>11</b>	<b>10</b>
Cambriolage ds service public ou bâtiment administ	Trim 1	17	1	4	9	1	1		1		1		
	Trim 2	4	4	2	2	4	1	1		1	1	2	1
	Trim 3	5		1		2	1		1		2		
	Trim 4	14		1	3	2	2	1			1	1	
	<b>Total</b>	<b>40</b>	<b>5</b>	<b>8</b>	<b>14</b>	<b>9</b>	<b>5</b>	<b>2</b>	<b>2</b>	<b>1</b>	<b>5</b>	<b>3</b>	<b>1</b>
Vol au bélier	Trim 2	2	1										
<b>Total</b>	<b>2</b>	<b>1</b>											
Cambriolage dans bâtiment (total)	Trim 1	120	52	71	56	36	56	32	22	25	24	24	41
	Trim 2	61	53	29	61	42	30	11	11	23	20	24	22
	Trim 3	87	42	23	34	34	46	18	20	24	19	19	
	Trim 4	109	67	36	44	43	46	28	27	31	30	24	
	<b>Total</b>	<b>377</b>	<b>214</b>	<b>159</b>	<b>195</b>	<b>155</b>	<b>178</b>	<b>89</b>	<b>80</b>	<b>103</b>	<b>93</b>	<b>91</b>	<b>63</b>



FC Vol autre

		2000	2015	2016	2017	2018	2019	2020	2021	2022	2023	2024	2025
Vol à main armée	Trim 1	11			2	1	1						1
	Trim 2		1		3	2		1				1	2
	Trim 3	1	1		1		1		1	1			
	Trim 4		3		1		1	2			1		
	<b>Total</b>	<b>12</b>	<b>5</b>		<b>7</b>	<b>3</b>	<b>3</b>	<b>3</b>	<b>1</b>	<b>1</b>	<b>1</b>	<b>1</b>	<b>3</b>
Vol avec violence sans arme	Trim 1	4	2	9	5	2	2	1	3	3	3	2	
	Trim 2	7	4	6	7	7	1		3	2	6	2	6
	Trim 3	2	3	10	3	6	4	5	2	3	3	4	
	Trim 4	6	7	4	5	5	2	2	3	2	4	3	
	<b>Total</b>	<b>19</b>	<b>16</b>	<b>29</b>	<b>20</b>	<b>20</b>	<b>9</b>	<b>8</b>	<b>11</b>	<b>10</b>	<b>16</b>	<b>11</b>	<b>6</b>
Vol dans ou sur un véhicule	Trim 1	77	30	21	16	5	11	14	15	10	22	15	22
	Trim 2	34	21	19	16	27	11	10	5	13	13	14	12
	Trim 3	22	23	18	23	15	9	12	13	9	9	9	
	Trim 4	44	33	27	19	17	18	11	15	14	10	6	
	<b>Total</b>	<b>177</b>	<b>107</b>	<b>85</b>	<b>74</b>	<b>64</b>	<b>49</b>	<b>47</b>	<b>48</b>	<b>46</b>	<b>54</b>	<b>44</b>	<b>34</b>
Vol d'armes et explosifs	Trim 1	2	2	2	4	2	1		2	1		1	
	Trim 2	1			3	2	1		1	1	1	1	
	Trim 3	2	1		3	1	1	1		1	1		
	Trim 4		2		1		1		1		1		
	<b>Total</b>	<b>5</b>	<b>5</b>	<b>2</b>	<b>11</b>	<b>5</b>	<b>4</b>	<b>1</b>	<b>4</b>	<b>3</b>	<b>3</b>	<b>2</b>	
Arrachage de sac à main	Trim 1			1	1								
	Trim 2	2											
	Trim 3	1							1				
	<b>Total</b>	<b>3</b>		<b>1</b>	<b>1</b>				<b>1</b>				
Vol à l'arraché	Trim 1	2	2	3	2		2						1
	Trim 2	3		1	4	1	3	1			1		2
	Trim 3	2	1	3	1		2		2			1	
	Trim 4	1		1	2		2					1	
	<b>Total</b>	<b>8</b>	<b>3</b>	<b>8</b>	<b>9</b>	<b>1</b>	<b>9</b>	<b>1</b>	<b>2</b>		<b>1</b>	<b>2</b>	<b>3</b>



FC Vol autre

		2000	2015	2016	2017	2018	2019	2020	2021	2022	2023	2024	2025
Vol à la tire	Trim 1	14	8	5	2	5	2	1	5	4	1	4	1
	Trim 2	23	4	2	4	2	4	3	1	3	3	4	1
	Trim 3	33	10	9	4	4	6	3	1		1	3	
	Trim 4	28	4	3	5	2	1	3	1	7	4	2	
	<b>Total</b>	<b>98</b>	<b>26</b>	<b>19</b>	<b>15</b>	<b>13</b>	<b>13</b>	<b>10</b>	<b>8</b>	<b>14</b>	<b>9</b>	<b>13</b>	<b>2</b>
Vol à l'étalage	Trim 1	17	7	28	11	11	8	6	10	13	13	15	10
	Trim 2	11	6	13	15	16	22	5	5	14	12	13	8
	Trim 3	11	14	10	6	12	4	8	7	5	20	9	
	Trim 4	25	11	16	11	13	13	7	6	15	10	10	
	<b>Total</b>	<b>64</b>	<b>38</b>	<b>67</b>	<b>43</b>	<b>52</b>	<b>47</b>	<b>26</b>	<b>28</b>	<b>47</b>	<b>55</b>	<b>47</b>	<b>18</b>
Vol par ruse	Trim 1	2		3	1	4	2	7	1				1
	Trim 2	4	1		1		3	2			1		
	Trim 3	5	1			2		2			1		
	Trim 4	6	1		2		4	5	1	1			
	<b>Total</b>	<b>17</b>	<b>3</b>	<b>3</b>	<b>4</b>	<b>6</b>	<b>9</b>	<b>16</b>	<b>2</b>	<b>1</b>	<b>2</b>		<b>1</b>
Vol de métaux	Trim 1	1	2	7	4	1		3	1	2	6	1	2
	Trim 2		11	5	3	4	1	1	1	2	1	1	2
	Trim 3	3	4		3	5		1		3	3	1	
	Trim 4	1	3	3	2		1			1	3		
	<b>Total</b>	<b>5</b>	<b>20</b>	<b>15</b>	<b>12</b>	<b>10</b>	<b>2</b>	<b>5</b>	<b>2</b>	<b>8</b>	<b>13</b>	<b>3</b>	<b>4</b>
Vol sur les chantiers	Trim 1	1	2		5	5	1	5	1	2	1		
	Trim 2	4	3	5	3	3	2	1	1	3	12		2
	Trim 3	11	6	4	2	1	1	1	1		3	4	
	Trim 4	8	8	3	1	4	1	1	2	1	1		
	<b>Total</b>	<b>24</b>	<b>19</b>	<b>12</b>	<b>11</b>	<b>13</b>	<b>5</b>	<b>8</b>	<b>5</b>	<b>6</b>	<b>17</b>	<b>4</b>	<b>2</b>
Home-invasion	Trim 2					1							
	Trim 4										1		
	<b>Total</b>					<b>1</b>					<b>1</b>		



FC Vol autre

		2000	2015	2016	2017	2018	2019	2020	2021	2022	2023	2024	2025
Vol d'animaux	Trim 1	1								1			1
	Trim 2				1				2	1		1	
	Trim 3	3	1	1									
	Trim 4	1							1	2			
<b>Total</b>		<b>5</b>	<b>1</b>	<b>1</b>	<b>1</b>				<b>3</b>	<b>4</b>		<b>1</b>	<b>1</b>



Criminalité ICT

		2000	2015	2016	2017	2018	2019	2020	2021	2022	2023	2024	2025
Fraude de cartes de paiements	Trim 1		5	13	13	11	2	3	2	8	4	7	4
	Trim 2		8	15	4	2	1	7	2	6	5	9	2
	Trim 3		3	11	4	5	19	6	2	4	3	6	
	Trim 4		3	7	1	5	6	5	6	20	10	4	
	<b>Total</b>			<b>19</b>	<b>46</b>	<b>22</b>	<b>23</b>	<b>28</b>	<b>21</b>	<b>12</b>	<b>38</b>	<b>22</b>	<b>26</b>
Phishing	Trim 1							1		1			
	Trim 2											1	1
	Trim 3											1	
	Trim 4									1			
	<b>Total</b>							<b>1</b>		<b>2</b>		<b>2</b>	<b>1</b>
Ransomware	Trim 2							1					
<b>Total</b>							<b>1</b>						
Shouldersurfing	Trim 1			2				1			1		
	Trim 2				1								
	Trim 3							2					
	<b>Total</b>			<b>2</b>	<b>1</b>			<b>3</b>			<b>1</b>		
Skimming	Trim 1								1				1
	Trim 3									1			
	Trim 4									1			
	<b>Total</b>								<b>1</b>	<b>2</b>			<b>1</b>



FC Autre

		2000	2015	2016	2017	2018	2019	2020	2021	2022	2023	2024	2025
Violence contre les métiers d'intérêt général	Trim 1				2	1	1	1		1	1	1	2
	Trim 2			2	2	3		2		1	2	2	
	Trim 3	1	1		1	1	5	1	1	1		2	
	Trim 4	1	1				2				2	3	
<b>Total</b>		<b>2</b>	<b>2</b>	<b>2</b>	<b>5</b>	<b>5</b>	<b>8</b>	<b>4</b>	<b>1</b>	<b>3</b>	<b>5</b>	<b>8</b>	<b>2</b>
Viol collectif	Trim 1										1		
	Trim 4			1									
	<b>Total</b>			<b>1</b>							<b>1</b>		
Graffiti	Trim 1		1		1	4	4		4	2	1		
	Trim 2		3	1		1	3		1	2	2	3	
	Trim 3			2	2	1	1	1	3	3	1		
	Trim 4	1	1				1		2	1	1	1	
<b>Total</b>		<b>1</b>	<b>5</b>	<b>3</b>	<b>3</b>	<b>6</b>	<b>9</b>	<b>1</b>	<b>10</b>	<b>8</b>	<b>5</b>	<b>4</b>	
Dégradation de voiture	Trim 1		23	8	22	20	25	23	14	32	19	18	24
	Trim 2	6	31	19	33	19	49	17	29	28	16	34	15
	Trim 3	17	37	31	13	24	24	21	25	19	27	14	
	Trim 4	13	20	32	22	36	27	11	31	28	15	17	
<b>Total</b>		<b>36</b>	<b>111</b>	<b>90</b>	<b>90</b>	<b>99</b>	<b>125</b>	<b>72</b>	<b>99</b>	<b>107</b>	<b>77</b>	<b>83</b>	<b>39</b>
Rixe au couteau	Trim 1							1		1			
	Trim 3				1					1			
	Trim 4					1			1				
<b>Total</b>					<b>1</b>	<b>1</b>		<b>1</b>	<b>1</b>	<b>2</b>			



PH Violence intrafamiliale (VIF)

		2000	2015	2016	2017	2018	2019	2020	2021	2022	2023	2024	2025
VIF: physique, dans le couple	Trim 1	2	20	4	11	14	15	18	15	17	14	21	13
	Trim 2	7	14	7	14	13	22	22	23	22	20	25	18
	Trim 3	9	9	8	9	19	21	20	19	24	27	32	
	Trim 4	14	13	10	13	17	14	12	12	23	22	22	
	<b>Total</b>	<b>32</b>	<b>56</b>	<b>29</b>	<b>47</b>	<b>63</b>	<b>72</b>	<b>72</b>	<b>69</b>	<b>86</b>	<b>83</b>	<b>100</b>	<b>31</b>
VIF: physique, envers des descendants	Trim 1		3	4	3	3	1	3	6	3	1	2	4
	Trim 2	1	3	3	2	1	3	3	6		2	4	3
	Trim 3	1		4	3	2	1	1	4	2	6	9	
	Trim 4		2	2	2	4		1	1	2	4	4	
	<b>Total</b>	<b>2</b>	<b>8</b>	<b>13</b>	<b>10</b>	<b>10</b>	<b>5</b>	<b>8</b>	<b>17</b>	<b>7</b>	<b>13</b>	<b>19</b>	<b>7</b>
VIF: physique, envers d'autres membres	Trim 1	11	3	2	7	3	3	2		5	2	4	5
	Trim 2	12			2	3	4	2	2	2	6	1	2
	Trim 3	12	1	2	3	3		2	1	3	3	1	
	Trim 4	16	2	2	2	4	4	5	2	3	1	4	
	<b>Total</b>	<b>51</b>	<b>6</b>	<b>6</b>	<b>14</b>	<b>13</b>	<b>11</b>	<b>11</b>	<b>5</b>	<b>13</b>	<b>12</b>	<b>10</b>	<b>7</b>
VIF: sexuelle, dans le couple	Trim 1								1				
	Trim 2										1		1
	Trim 3									1			
	<b>Total</b>								<b>1</b>	<b>1</b>	<b>1</b>		<b>1</b>
VIF: sexuelle, envers des descendants	Trim 1		2				1	1	1				
	Trim 2			1			1		1			1	
	Trim 3							1	1				
	Trim 4		2		1			1					
	<b>Total</b>		<b>4</b>	<b>1</b>	<b>1</b>		<b>2</b>	<b>3</b>	<b>3</b>			<b>1</b>	
VIF: sexuelle, envers d'autres membres	Trim 4				1							1	
	<b>Total</b>				<b>1</b>							<b>1</b>	



PH Violence intrafamiliale (VIF)

		2000	2015	2016	2017	2018	2019	2020	2021	2022	2023	2024	2025
VIF: psychique, dans le couple	Trim 1	21	18	17	12	14	14	7	18	4	16	13	25
	Trim 2	23	15	10	6	9	28	18	8	28	15	26	12
	Trim 3	4	7	18	23	18	12	13	13	24	22	25	
	Trim 4	2	22	23	19	14	10	12	12	24	16	9	
	<b>Total</b>	<b>50</b>	<b>62</b>	<b>68</b>	<b>60</b>	<b>55</b>	<b>64</b>	<b>50</b>	<b>51</b>	<b>80</b>	<b>69</b>	<b>73</b>	<b>37</b>
VIF: psychique, envers des descendants	Trim 1		2						3	2		1	3
	Trim 2					2	1	2		3	2	1	
	Trim 3				1		1	1	3	1	1	1	
	Trim 4		1	2		2					1	3	
	<b>Total</b>		<b>3</b>	<b>2</b>	<b>1</b>	<b>4</b>	<b>2</b>	<b>3</b>	<b>6</b>	<b>6</b>	<b>4</b>	<b>6</b>	<b>3</b>
VIF: psychique, envers d'autres membres	Trim 1		1				1	1		1			2
	Trim 2			1		1	1	1		1			
	Trim 3			1		1	1	1	2	2			
	Trim 4		1				1	3			3		
	<b>Total</b>		<b>2</b>	<b>2</b>		<b>2</b>	<b>4</b>	<b>6</b>	<b>2</b>	<b>4</b>	<b>3</b>		<b>2</b>
VIF: économique, dans le couple	Trim 1				3					3	1		1
	Trim 2											2	
	Trim 3		1			2	1	1			2		
	Trim 4			1		2				3	1		
	<b>Total</b>		<b>1</b>	<b>1</b>	<b>3</b>	<b>4</b>	<b>1</b>	<b>1</b>		<b>6</b>	<b>4</b>	<b>2</b>	<b>1</b>
VIF: économique, envers des descendants	Trim 1		1									1	
<b>Total</b>		<b>1</b>										<b>1</b>	
VIF: économique, envers d'autres membres	Trim 1	4	4	3		1		1					1
	Trim 2	5	1	1			3	1	1				1
	Trim 3	3	4	1		1	4		3	1	1	1	
	Trim 4	4	1	1	3		2		1	4		3	
	<b>Total</b>	<b>16</b>	<b>10</b>	<b>6</b>	<b>3</b>	<b>2</b>	<b>9</b>	<b>2</b>	<b>5</b>	<b>5</b>	<b>1</b>	<b>4</b>	<b>2</b>



PH Hormones et dopage

		2000	2015	2016	2017	2018	2019	2020	2021	2022	2023	2024	2025
Dopage humain	Trim 2		2		1					1	1		
	Trim 4				1								
	<b>Total</b>		<b>2</b>		<b>2</b>					<b>1</b>	<b>1</b>		
Engraissement illégal	Trim 2		1										
	Trim 4							1	1				
	<b>Total</b>		<b>1</b>					<b>1</b>	<b>1</b>				



PH Drogues

		2000	2015	2016	2017	2018	2019	2020	2021	2022	2023	2024	2025
Vente de cocaïne	Trim 1		1	1					1	1		2	1
	Trim 2						2		1	3	2	2	
	Trim 3				1	1			2	1	2		
	Trim 4				1		1		4		2	5	
<b>Total</b>			<b>1</b>	<b>1</b>	<b>2</b>	<b>1</b>	<b>3</b>		<b>8</b>	<b>5</b>	<b>6</b>	<b>9</b>	<b>1</b>
Import-export de cocaïne	Trim 3			1									
	<b>Total</b>			<b>1</b>									
Vente de drogues synthétiques	Trim 2						1						
	<b>Total</b>						<b>1</b>						
Production de cannabis (culture)	Trim 1				1			1	1	1	1	1	
	Trim 2									2		1	1
	Trim 3				1			1					
<b>Total</b>					<b>1</b>	<b>1</b>		<b>2</b>	<b>3</b>	<b>1</b>	<b>2</b>		<b>1</b>
Vente-traffic d héroïne	Trim 1	1	1	2	1	1		1	1		1	1	
	Trim 2					4	1	1		2		1	
	Trim 3					5	1		1			2	
	Trim 4				3	2		2				2	
<b>Total</b>		<b>1</b>	<b>1</b>	<b>2</b>	<b>4</b>	<b>12</b>	<b>2</b>	<b>4</b>	<b>2</b>	<b>2</b>	<b>1</b>	<b>6</b>	



PH Trafic d'armes

		2000	2015	2016	2017	2018	2019	2020	2021	2022	2023	2024	2025
Commerce et production d'arme à feu et mun.	Trim 1										1		
	Trim 2			1							1		
	Trim 3						1						
	Trim 4						1				1		
<b>Total</b>				<b>1</b>			<b>2</b>				<b>3</b>		
Commerce et production d'arme non à feu	Trim 3				1								
<b>Total</b>					<b>1</b>								



PH Traite des êtres humains

		2000	2015	2016	2017	2018	2019	2020	2021	2022	2023	2024	2025
TEH - exploitation économique	Trim 2				1			1					
	<b>Total</b>				<b>1</b>			<b>1</b>					
TEH - exploitation sexuelle	Trim 2												1
	Trim 3						1			1			
	Trim 4				1						1		
	<b>Total</b>				<b>1</b>		<b>1</b>			<b>1</b>	<b>1</b>		<b>1</b>



PH Violence dans l'espace public

		2000	2015	2016	2017	2018	2019	2020	2021	2022	2023	2024	2025
Violence physique (transport public)	Trim 1	1						1	3	2		1	
	Trim 2					2	1			1	1	1	
	Trim 3	1	1										
	Trim 4	3	1					1					
	<b>Total</b>	<b>5</b>	<b>2</b>	<b>1</b>		<b>2</b>	<b>1</b>	<b>2</b>	<b>3</b>	<b>3</b>	<b>1</b>	<b>2</b>	
Violence physique (voie publique)	Trim 1	13	14	11	23	19	20	14	15	15	19	23	24
	Trim 2	13	25	27	24	14	18	14	17	16	27	29	25
	Trim 3	24	25	24	20	23	28	26	29	32	35	23	
	Trim 4	12	16	14	7	20	14	12	10	14	18	15	
	<b>Total</b>	<b>62</b>	<b>80</b>	<b>76</b>	<b>74</b>	<b>76</b>	<b>80</b>	<b>66</b>	<b>71</b>	<b>77</b>	<b>99</b>	<b>90</b>	<b>49</b>
Violence physique (autre endroit public)	Trim 1				1	1				2	2	3	
	Trim 2		1	1		2			1	1			
	Trim 3	1	1	3		2	1			1		1	
	Trim 4					1	1						
	<b>Total</b>	<b>1</b>	<b>2</b>	<b>4</b>	<b>1</b>	<b>6</b>	<b>2</b>		<b>1</b>	<b>4</b>	<b>2</b>	<b>4</b>	
Violence physique (endroit accessible au public)	Trim 1	10	6		2	6	4	3	2	5	3	1	2
	Trim 2	8	3	2	2	3	6		1	1	9	5	7
	Trim 3	11	3	5	8	5	6	1	5	1	2	2	
	Trim 4	7	6	4	2	3	7		3	4	1	4	
	<b>Total</b>	<b>36</b>	<b>18</b>	<b>11</b>	<b>14</b>	<b>17</b>	<b>23</b>	<b>4</b>	<b>11</b>	<b>11</b>	<b>15</b>	<b>12</b>	<b>9</b>
Violence sexuelle (transport public)	Trim 1				1								
	Trim 2		1										
	Trim 3										1		
	Trim 4							1					
	<b>Total</b>		<b>1</b>		<b>1</b>			<b>1</b>			<b>1</b>		



PH Violence dans l'espace public

		2000	2015	2016	2017	2018	2019	2020	2021	2022	2023	2024	2025
Violence sexuelle (voie publique)	Trim 1	1		1	2		4	3	1				
	Trim 2	3				1	1				1	1	
	Trim 3		3	1	1		2	1	1	2	2	4	
	Trim 4		1	1		1		1	1		1	1	
<b>Total</b>		<b>4</b>	<b>4</b>	<b>3</b>	<b>5</b>	<b>2</b>	<b>7</b>	<b>5</b>	<b>3</b>	<b>2</b>	<b>4</b>	<b>6</b>	
Violence sexuelle (autre endroit public)	Trim 1						1						
	Trim 2	3				1			1				1
	Trim 3						3	1					
	Trim 4	2							1				
<b>Total</b>		<b>5</b>				<b>1</b>	<b>4</b>	<b>1</b>	<b>2</b>				<b>1</b>
Violence sexuelle (endroit accessible au public)	Trim 1						2		1		1		
	Trim 2		1				2	1			1		
	Trim 3	2		1	2				3			1	
	Trim 4									1	3		
<b>Total</b>		<b>2</b>	<b>1</b>	<b>1</b>	<b>2</b>		<b>4</b>	<b>1</b>	<b>4</b>	<b>1</b>	<b>5</b>	<b>1</b>	
Violence psychique (transport public)	Trim 1		1	2	1			1	3		1		
	Trim 2		2		2	4	1		2	1			1
	Trim 3	1	1		2	1		2			4	1	
	Trim 4		1		1	2					1	1	
<b>Total</b>		<b>1</b>	<b>5</b>	<b>2</b>	<b>6</b>	<b>7</b>	<b>1</b>	<b>3</b>	<b>5</b>	<b>1</b>	<b>6</b>	<b>2</b>	<b>1</b>
Violence psychique (voie publique)	Trim 1	11	14	12	19	13	22	24	8	13	16	11	24
	Trim 2	16	8	10	12	20	23	7	11	16	21	18	16
	Trim 3	17	13	14	18	14	19	19	17	18	24	21	
	Trim 4	17	10	13	8	12	9	17	5	10	12	15	
<b>Total</b>		<b>61</b>	<b>45</b>	<b>49</b>	<b>57</b>	<b>59</b>	<b>73</b>	<b>67</b>	<b>41</b>	<b>57</b>	<b>73</b>	<b>65</b>	<b>40</b>



PH Violence dans l'espace public

		2000	2015	2016	2017	2018	2019	2020	2021	2022	2023	2024	2025
Violence psychique (autre endroit public)	Trim 1	4	2		1	2	1	2	1		2		
	Trim 2	1	1	1		4	1		1	1	1	1	2
	Trim 3			1		1		1	1	2	1	2	
	Trim 4			1		1		1	1	1	1	1	
	<b>Total</b>	<b>5</b>	<b>3</b>	<b>3</b>	<b>1</b>	<b>8</b>	<b>2</b>	<b>4</b>	<b>4</b>	<b>4</b>	<b>5</b>	<b>4</b>	<b>2</b>
Violence psychique (endroit accessible au public)	Trim 1	4	4	6	6	4	3	7	3	7	1	2	9
	Trim 2	4	2	1	5	2	3	3	2	3	5	1	
	Trim 3	7	5	2	6	5	8	4	6	9	5	11	
	Trim 4	5	3	4	1	3	7	3	3	2	5	4	
	<b>Total</b>	<b>20</b>	<b>14</b>	<b>13</b>	<b>18</b>	<b>14</b>	<b>21</b>	<b>17</b>	<b>14</b>	<b>21</b>	<b>16</b>	<b>18</b>	<b>9</b>
Vol à main armée (transport public)	Trim 2												1
	Trim 3									1			
	<b>Total</b>									<b>1</b>			<b>1</b>
Vol à main armée (voie publique)	Trim 1	5			1		1						1
	Trim 2				3	1		1				1	
	Trim 3	1			1								
	<b>Total</b>	<b>6</b>			<b>5</b>	<b>1</b>	<b>1</b>	<b>1</b>				<b>1</b>	<b>1</b>
Vol à main armée (autre endroit public)	Trim 1	1											
	<b>Total</b>	<b>1</b>											
Vol à main armée (endroit accessible au public)	Trim 1	4			1								
	Trim 2		1										
	Trim 3		1						1				
	Trim 4		2				1	2					
	<b>Total</b>	<b>4</b>	<b>4</b>		<b>1</b>		<b>1</b>	<b>2</b>	<b>1</b>				



PH Violence dans l'espace public

		2000	2015	2016	2017	2018	2019	2020	2021	2022	2023	2024	2025
Vol avec violence sans arme (transport public)	Trim 1		1										
	Trim 2					1							
	Trim 3		1										
	Trim 4						1						
<b>Total</b>			<b>2</b>			<b>1</b>	<b>1</b>						
Vol avec violence sans arme (voie publique)	Trim 1	1	1	5	4		1	1		1			
	Trim 2	2	2	4	2	3	1		1		3	2	1
	Trim 3	1	1	6	2	5	2	2	1		1		
	Trim 4	2	5	2	3				1		2	1	
<b>Total</b>		<b>6</b>	<b>9</b>	<b>17</b>	<b>11</b>	<b>8</b>	<b>4</b>	<b>3</b>	<b>3</b>	<b>1</b>	<b>6</b>	<b>3</b>	<b>1</b>
Vol avec violence sans arme (autre endroit public)	Trim 3						1						
	Trim 4	2	1			1							
<b>Total</b>		<b>2</b>	<b>1</b>			<b>1</b>	<b>1</b>						
Vol avec violence sans arme (endr. acces. au pub.)	Trim 1			3		1					1	1	
	Trim 2	3	1	1	3				1		1		2
	Trim 3			1	1							1	
	Trim 4	1	1		1	3		2	1		1	1	
<b>Total</b>		<b>4</b>	<b>2</b>	<b>5</b>	<b>5</b>	<b>4</b>		<b>2</b>	<b>2</b>		<b>3</b>	<b>3</b>	<b>2</b>



PH Autre

		2000	2015	2016	2017	2018	2019	2020	2021	2022	2023	2024	2025
Faux policiers	Trim 1								1				
	Trim 2							2					
	Trim 3									1			
	Trim 4							1		1			
	<b>Total</b>							<b>3</b>	<b>1</b>	<b>2</b>			
Terrorisme, extrémisme et radicalisme	Trim 1		1							1			
	Trim 2					2		1					1
	Trim 3							1					
	Trim 4			1				2					
	<b>Total</b>		<b>1</b>	<b>1</b>		<b>2</b>		<b>4</b>		<b>1</b>			<b>1</b>
Cyberharcèlement	Trim 1		1	3		2	3	1	4	6	4	2	10
	Trim 2		1	3	2	4	4	3	8	3	6	4	5
	Trim 3		2	3	8	1	1	4		4	2	7	
	Trim 4		3	1	1	6		5	3	6	8	2	
	<b>Total</b>		<b>7</b>	<b>10</b>	<b>11</b>	<b>13</b>	<b>8</b>	<b>13</b>	<b>15</b>	<b>19</b>	<b>20</b>	<b>15</b>	<b>15</b>
Fraude à l'identité	Trim 1	3	4	7	5	7	3	8	2	5	7	5	10
	Trim 2	1	6	8	11	7	5	7	2	3	5	9	7
	Trim 3	3	4	4	2	4	2	7	3	2	8	7	
	Trim 4	2	6	3	4	3	6	3		6	6	6	
	<b>Total</b>	<b>9</b>	<b>20</b>	<b>22</b>	<b>22</b>	<b>21</b>	<b>16</b>	<b>25</b>	<b>7</b>	<b>16</b>	<b>26</b>	<b>27</b>	<b>17</b>



**Andenne**

**2024**

**FC Vol moyen de transport**

	Jan	Fév	Mar	Avr	Mai	Juin	Juil	Août	Sep	Oct	Nov	Déc	Total
Vol de voiture	2	1		1	4		2		1	2	1	2	16
Carjacking					1								1
Vol dans les garages												1	1
Vol de vélomoteur						1		2	2	7			12
Vol de vélo			2		3	1	3	1	1		1		12

**FC Cambriolage**

	Jan	Fév	Mar	Avr	Mai	Juin	Juil	Août	Sep	Oct	Nov	Déc	Total
Cambriolage dans habitation	7	7	8	6	7	6	8	2	7	7	5	7	77
Cambriolage ds entreprise ou commerce	1		1	1		2	2			1	3		11
Cambriolage ds service public ou bâtiment administ					1	1						1	3
Cambriolage dans bâtiment (total)	8	7	9	7	8	9	10	2	7	8	8	8	91



### FC Vol autre

	Jan	Fév	Mar	Avr	Mai	Juin	Juil	Août	Sep	Oct	Nov	Déc	Total
Vol à main armée					1								1
Vol avec violence sans arme	1		1	1	1		2		2		2	1	11
Vol dans ou sur un véhicule	3	4	8	2	10	2	1	3	5	3		3	44
Vol d'armes et explosifs	1					1							2
Vol à l'arraché									1			1	2
Vol à la tire	1	1	2	1	1	2	1	1	1	1	1		13
Vol à l'étalage	3	5	7	3	7	3	4	2	3	4	3	3	47
Vol de métaux			1		1		1						3
Vol sur les chantiers							2	1	1				4
Vol d'animaux						1							1

### Criminalité ICT

	Jan	Mar	Avr	Mai	Juin	Juil	Août	Sep	Nov	Déc	Total
Fraude de cartes de paiements	4	3	2	6	1	1	2	3	3	1	26
Phishing					1	1					2

### FC Autre

	Jan	Fév	Mar	Avr	Mai	Juin	Juil	Août	Sep	Oct	Nov	Déc	Total
Violence contre les métiers d'intérêt général	1			1	1				2	1	2		8
Graffiti				3						1			4
Dégradation de voiture	4	8	6	8	14	12	6	5	3	4	8	5	83



**PH Violence intrafamiliale (VIF)**

	Jan	Fév	Mar	Avr	Mai	Juin	Juil	Août	Sep	Oct	Nov	Déc	Total
VIF: physique, dans le couple	6	8	7	6	9	10	11	8	13	6	13	3	100
VIF: physique, envers des descendants		2			2	2	3	4	2	1	1	2	19
VIF: physique, envers d'autres membres	2	1	1			1		1		1	1	2	10
VIF: sexuelle, envers des descendants					1								1
VIF: sexuelle, envers d'autres membres											1		1
VIF: psychique, dans le couple	1	7	5	5	11	10	7	8	10	4		5	73
VIF: psychique, envers des descendants		1				1			1	3			6
VIF: économique, dans le couple					2								2
VIF: économique, envers des descendants	1												1
VIF: économique, envers d'autres membres								1			3		4

**PH Drogues**

	Jan	Mar	Avr	Juin	Juil	Août	Oct	Nov	Déc	Total
Vente de cocaïne	1	1	1	1			3	1	1	9
Production de cannabis (culture)	1			1						2
Vente-traffic d héroïne		1		1	1	1	2			6



**PH Violence dans l'espace public**

	Jan	Fév	Mar	Avr	Mai	Juin	Juil	Août	Sep	Oct	Nov	Déc	Total
Violence physique (transport public)	1				1								2
Violence physique (voie publique)	5	5	13	9	6	14	4	8	11	3	5	7	90
Violence physique (autre endroit public)			3				1						4
Violence physique (endroit accessible au public)			1	3		2	1		1	1	2	1	12
Violence sexuelle (voie publique)						1	1	1	2	1			6
Violence sexuelle (endroit accessible au public)								1					1
Violence psychique (transport public)							1				1		2
Violence psychique (voie publique)	1	5	5	9	4	5	7	6	8	4	5	6	65
Violence psychique (autre endroit public)					1				2			1	4
Violence psychique (endroit accessible au public)	1	1		1			8		3	4			18
Vol à main armée (voie publique)					1								1
Vol avec violence sans arme (voie publique)				1	1							1	3
Vol avec violence sans arme (endr. acces. au pub.)	1								1		1		3

**PH Autre**

	Jan	Fév	Mar	Avr	Mai	Juin	Juil	Août	Sep	Oct	Nov	Déc	Total
Cyberharcèlement		1	1		2	2	3	2	2	1	1		15
Fraude à l'identité	3	1	1	5	1	3	1	5	1	2	2	2	27



2025

**FC Vol moyen de transport**

	Fév	Mar	Avr	Mai	Juin	Total
Vol de voiture	2	2	1	2	2	9
Vol dans les garages			1			1
Vol de vélomoteur					1	1
Vol de vélo		1		1	3	5

**FC Cambriolage**

	Jan	Fév	Mar	Avr	Mai	Juin	Total
Cambriolage dans habitation	14	11	9	7	6	5	52
Cambriolage ds entreprise ou commerce	1		6	2		1	10
Cambriolage ds service public ou bâtiment administ					1		1
Cambriolage dans bâtiment (total)	15	11	15	9	7	6	63

**FC Vol autre**

	Jan	Fév	Mar	Avr	Mai	Juin	Total
Vol à main armée			1	1		1	3
Vol avec violence sans arme				1	3	2	6
Vol dans ou sur un véhicule	1	3	18	1	9	2	34
Vol à l'arraché			1		1	1	3
Vol à la tire		1		1			2
Vol à l'étalage	3	3	4	2	3	3	18
Vol par ruse	1						1
Vol de métaux			2		1	1	4
Vol sur les chantiers					1	1	2
Vol d'animaux		1					1



### Criminalité ICT

	Jan	Fév	Mar	Avr	Mai	Total
Fraude de cartes de paiements	1	1	2	1	1	6
Phishing					1	1
Skimming	1					1

### FC Autre

	Jan	Fév	Mar	Avr	Mai	Juin	Total
Violence contre les métiers d'intérêt général			2				2
Dégradation de voiture	11	4	9	6	4	5	39

### PH Violence intrafamiliale (VIF)

	Jan	Fév	Mar	Avr	Mai	Juin	Total
VIF: physique, dans le couple	4	5	4	6	8	4	31
VIF: physique, envers des descendants	1	1	2	2	1		7
VIF: physique, envers d'autres membres	2	1	2			2	7
VIF: sexuelle, dans le couple				1			1
VIF: psychique, dans le couple	7	9	9	3	4	5	37
VIF: psychique, envers des descendants		1	2				3
VIF: psychique, envers d'autres membres			2				2
VIF: économique, dans le couple		1					1
VIF: économique, envers d'autres membres	1			1			2

### PH Drogues

	Mar	Juin	Total
Vente de cocaïne	1		1
Production de cannabis (culture)		1	1



**PH Traite des êtres humains**

	Juin	Total
TEH - exploitation sexuelle	1	1

**PH Violence dans l'espace public**

	Jan	Fév	Mar	Avr	Mai	Juin	Total
Violence physique (voie publique)	6	11	7	4	9	12	49
Violence physique (endroit accessible au public)		1	1	3	4		9
Violence sexuelle (autre endroit public)				1			1
Violence psychique (transport public)				1			1
Violence psychique (voie publique)	4	13	7	6	4	6	40
Violence psychique (autre endroit public)					1	1	2
Violence psychique (endroit accessible au public)	3	5	1				9
Vol à main armée (transport public)				1			1
Vol à main armée (voie publique)			1				1
Vol avec violence sans arme (voie publique)						1	1
Vol avec violence sans arme (endr. acces. au pub.)					2		2

**PH Autre**

	Jan	Fév	Mar	Avr	Mai	Juin	Total
Terrorisme, extrémisme et radicalisme				1			1
Cyberharcèlement	1	4	5	4		1	15
Fraude à l'identité	4	2	4	3	1	3	17

# ***STATISTIQUES POLICIERES DE CRIMINALITE***

---

***LIEU DE PERPETRATION: COMMUNE***

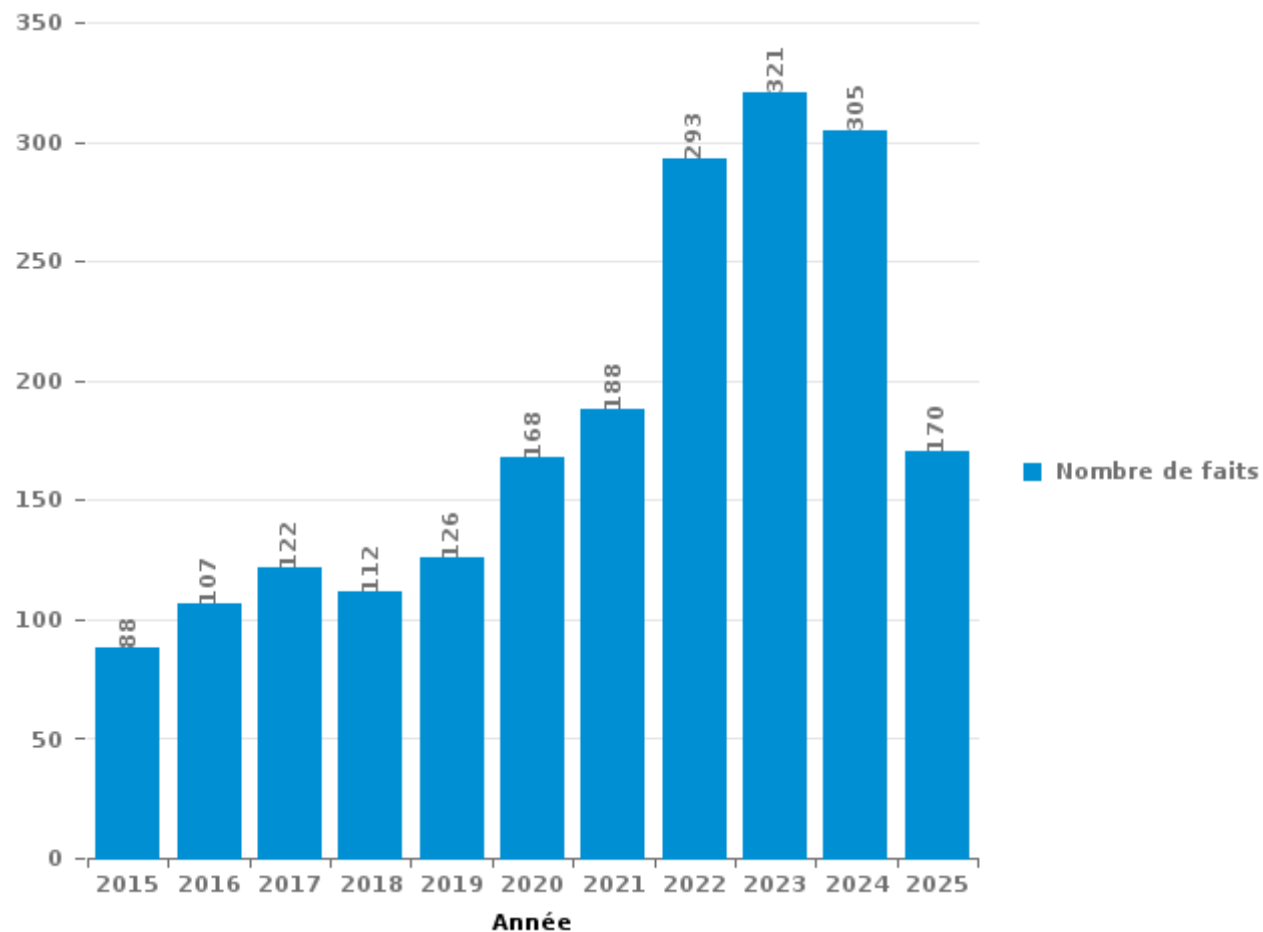
**Andenne**

***PARTIE III : ICT***



**Andenne**

Nombre total de délits avec un élément ICT/online, depuis 2015





Criminalité ICT/online au sens strict

Infractions (exhaustif)

	2015	2016	2017	2018	2019	2020	2021	2022	2023	2024	2025
Criminalité informatique: Faux en informatique:	2	2		3		1			2	5	2
Criminalité informatique: Fraude informatique:	34	65	57	48	44	54	31	91	66	73	39
Criminalité informatique: Hacking:	14	8	7	3	6	5	3	6	3	7	2
Criminalité informatique: Sabotage:		1	1	1	1				2		
Infr. contre autres valeurs morales et sentiments: Violation de communication par particulier:										1	
<b>Total:</b>	<b>50</b>	<b>76</b>	<b>65</b>	<b>55</b>	<b>51</b>	<b>60</b>	<b>34</b>	<b>97</b>	<b>73</b>	<b>86</b>	<b>43</b>

Figures criminelles (à considérer spécifiquement – ne pas additionner avec d'autres éléments – risque de double comptage!)

	2015	2016	2017	2018	2019	2020	2021	2022	2023	2024	2025
Fraude de cartes de paiements	19	46	22	23	28	21	12	38	22	26	6
Phishing						1		2		2	1
Ransomware						1					
Shouldersurfing		2	1			3			1		
Skimming							1	2			1



## Criminalité ICT/online au sens large

Infractions (uniquement si code-fait existe)

	2015	2016	2017	2018	2019	2020	2021	2022	2023	2024	2025
Fraude: Escroquerie: Fraude par internet	32	20	43	40	59	86	136	168	222	201	107
Infr. contre autres valeurs morales et sentiments: Cyberlokkung (leurre de mineur par ICT):									2	2	
Infr. contre la Sécurité de l'Etat: Terrorisme: Diffuser un message qui incite au terrorisme	1			1		2					
Infr. contre les moeurs: Grooming (contact par ICT avec mineur < 16 ans):		1	1		1						
Infr. contre les moeurs: Pornographie enfantine: Accès pornographie enfantine via technologie						1					
Infr. contre les moeurs: Voyeurisme: Diffusion enregistrement nudité ou intimité			1	2	4	6	1	4			
<b>Total:</b>	<b>33</b>	<b>21</b>	<b>45</b>	<b>43</b>	<b>64</b>	<b>95</b>	<b>137</b>	<b>172</b>	<b>224</b>	<b>203</b>	<b>107</b>

Figures criminelles (à considérer spécifiquement – ne pas additionner avec d'autres éléments – risque de double comptage!)

	2015	2016	2017	2018	2019	2020	2021	2022	2023	2024	2025
Cyberharcèlement	7	10	11	13	8	13	15	19	20	15	15

# ***STATISTIQUES POLICIERES DE CRIMINALITE***

---

***LIEU DE PERPETRATION: COMMUNE***

**Andenne**

***PARTIE IV : DESTINATION LIEU***



Andenne

Vol et extorsion

	2000	2015	2016	2017	2018	2019	2020	2021	2022	2023	2024	2025
Habitation: maison	249	170	147	151	125	152	78	75	97	64	88	54
Voie publique	223	181	152	155	133	110	84	68	68	91	103	40
Magasin	195	88	97	71	74	71	44	42	71	73	65	22
Parking	99	28	32	29	35	22	19	14	19	19	15	18
Habitation: appartement	34	41	26	39	37	34	28	19	22	25	13	12
Habitation: allée	54	11	22	22	15	11	10	18	14	17	12	9
Entreprise	51	17	18	25	19	16	12	5	11	16	8	5
Inconnue	30	18	17	15	19	20	12	5	13	7	17	4
Habitation: non précisée	19	5	19	13	12	14	10	14	11	16	11	9
Habitation: dépendances	22	20	14	24	7	16	7	9	12	12	3	1
Chantier	22	18	11	11	12	5	8	5	6	16	4	2
Habitation: garage	13	20	10	18	10	8	3	4	8	5	11	8
Horeca	33	8	8	13	7	14	6	7	6	4	4	2
Terrain	11	17	13	8	6	12	6	9	12	11	2	2
Institution d'enseignement	45	10	10	6	5	4	4	3	2	3	3	1
Autre	5	7	9	7	12	9	6	3	9	5	7	1
Service public	17	1	4	16	8	4	3	5	5	3	2	4
Culture et loisirs	33	10	7	5	4	4	1			1	3	
Infrastructure sportive	12	11	3	4	7	1		4	8	6	5	2
Station de bus / métro et gare de chemin de fer	3	8	3	3	7	4	3	4	4	2	2	
Habitation: autre	18	1	3	2	2	5		1	3	1	2	1
Banque / institution financière	2	2	2	2	4	4	3	2	1	6	3	7
Moyen de transport: train / tram / métro	1	5	3	4	5	3		3	4	4	3	1
Moyen de transport: voiture	5	6	4	4	2	2	1	1	4	2	3	2
Service	10		9	5	1	2	1	2	2	1	1	2
Maison de repos	5	1	4	2	9	2			1	3	2	1
Station essence	4	4	3	4	3	1				2	3	1
Médecin / dentiste / pharmacien	1	3	3	5	4	4		1		2		
Stade	5	5	2	2		1	4			1		
Moyen de transport: camion	1	2		1	4		2			4	1	
Moyen de transport: autre	1		2		2	3	2	1		1		
Bâtiment administratif	4			2		1				2		
Cimetière				4	2	1				1		
Aéroport		2	1			1			1			
Arrêt de bus / tram	2					1			1			
Edifice religieux / lieu du culte		1	1		1					1		
Moyen de transport: autobus / autocar		1	1	1		1						
Eaux intérieures et maritimes		1				1						
Hôpital						1				1		
Emplacement de vélo											1	
<b>Total</b>	<b>1.229</b>	<b>723</b>	<b>660</b>	<b>673</b>	<b>593</b>	<b>565</b>	<b>357</b>	<b>324</b>	<b>415</b>	<b>428</b>	<b>397</b>	<b>211</b>

FPF/DGR/DR/BIPOL - Statistiques policières de criminalité (date de clôture: 31/10/2025)  
 Les données pour les années 2001 jusqu'à 2014 ne sont plus publiées mais restent disponibles sur demande auprès du service BIPOL.  
 Les données pour 2025 ne concernent que le 1er semestre.



Andenne

Dégradation de la propriété

	2000	2015	2016	2017	2018	2019	2020	2021	2022	2023	2024	2025
Voie publique	69	90	84	73	87	101	62	84	76	53	74	30
Habitation: résidence principale	47	58	39	45	41	54	50	53	52	60	49	20
Parking	27	18	13	26	17	29	10	15	20	18	17	12
Habitation: allée	14	12	9	12	15	20	6	6	12	19	4	2
Habitation: jardin	7	12	10	8	8	10	8	2	3	1	3	
Habitation: non précisée	7	6	2	9	13	6	2	10	5	1	5	2
Terrain	7	5	4	6	2	8	4	6	2	4	2	1
Inconnue	7	6	6	3	2	7		9	3	3	1	2
Institution d'enseignement	15	4	4	4	2		1	4	1	2	6	1
Magasin	14	2	3	3	3	4	1	4	3	4		
Habitation: dépendances	9	1	3	2		3	4	2	7	3	3	1
Habitation: garage	5	4		8	1	4	6	3	1	3		2
Entreprise	12	3	1	2	4	1	2	2		1	4	
Autre	4	2	2	3	4	4	2		1	2	3	3
Horeca	10	2	3				2	3	5	2	1	1
Chantier	7	7		1	1	1	2	2	1	4	2	
Habitation: résidence secondaire	3	2	1		2	1		2	3	4	1	
Moyen de transport: voiture	3	1	2	2	2	4	1	1	1	2		
Service public			1	5		1	1	4	4		2	
Culture et loisirs		3	2	1	2	4		1	2			
Cimetière	4		3	2					1		3	
Bâtiment administratif		1	1	2	1	1	1			3	2	
Bureau de police		2			1		1	1	1	2	2	1
Service	2	1				1	1		3		2	1
Station de bus / métro et gare de chemin de fer	3			3	1				1	2	1	
Infrastructure sportive	3	1	2	1		1	1		1			
Moyen de transport: autre	1		1			1	2		1		1	1
Stade	4		1			1		1				
Banque / institution financière		3				1		1				1
Edifice religieux / lieu du culte	2		2			1			1			
Eaux intérieures et maritimes			1		2		1			1		
Médecin / dentiste / pharmacien	1							2	2			
Station essence	1			1	1						1	
Maison de repos		1						1	1			
Aéroport			1						1			
Arrêt de bus / tram			1		1							
Hôpital		1					1					
Moyen de transport: train / tram / métro											1	
<b>Total</b>	<b>288</b>	<b>248</b>	<b>202</b>	<b>222</b>	<b>213</b>	<b>269</b>	<b>172</b>	<b>219</b>	<b>215</b>	<b>194</b>	<b>190</b>	<b>81</b>

PPF/DGR/DRI/BIPOL - Statistiques policières de criminalité (date de clôture: 31/10/2025)  
 Les données pour les années 2001 jusqu'à 2014 ne sont plus publiées mais restent disponibles sur demande auprès du service BIPOL.  
 Les données pour 2025 ne concernent que le 1er semestre.



Andenne

Infractions contre l'intégrité physique

	2000	2015	2016	2017	2018	2019	2020	2021	2022	2023	2024	2025
Habitation	104	114	76	91	102	111	106	104	141	123	146	63
Voie publique	60	87	82	88	92	92	74	83	92	112	101	56
Institution d'enseignement	11	4	13	8	9	6	6		7	7	4	3
Service public	1	4	6	3	3	11	5	3	3	9	14	7
Habitation: allée	7	9	5	2	2	6	3	5	9	5	9	
Inconnue	8	5	8	6	7	2	2	10	3	3	1	
Horeca	11	5	3	4	6	5	2	4	4	2	1	2
Parking	5	3	1	2	1	6	1	3	2	7	4	6
Magasin	3	1	2	3	5	2	1	1	1	4	2	
Culture et loisirs	10	2	1	2	2	2			2	2	1	
Habitation: jardin			1		2	2	2	4	2	1	1	1
Terrain	4	2		1	1	2		2		2	2	
Infrastructure sportive	4		1		2	3		2		2	1	
Stade	2	3	3			3			1	1	2	
Station de bus / métro et gare de chemin de fer	2				1		2	2	3	1	2	
Autre		2	1	1	1	1		1		3		1
Entreprise		1	1	1			1		3	1	2	
Moyen de transport: train / tram / métro	1	1		1	2				1		1	1
Service	1	1		2	2	1		1				
Moyen de transport: autobus / autocar	2		1		1	1	1					
Moyen de transport: autre			1	1	1	1				1	1	
Station essence				1			1	1				1
Maison de repos					1	1				1		
Aéroport		1							1			
Banque / institution financière			1		1							
Bureau de police										2		
Bâtiment administratif		1										
Hôpital				1								
Médecin / dentiste / pharmacien				1								
<b>Total</b>	<b>236</b>	<b>246</b>	<b>207</b>	<b>219</b>	<b>244</b>	<b>258</b>	<b>207</b>	<b>226</b>	<b>275</b>	<b>289</b>	<b>295</b>	<b>141</b>

# ***STATISTIQUES POLICIERES DE CRIMINALITE***

---

***LIEU DE PERPETRATION: COMMUNE***

**Andenne**

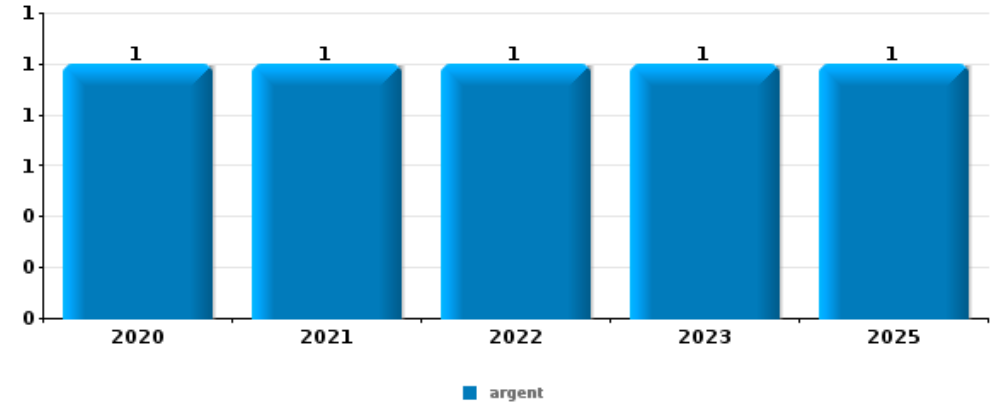
***PARTIE V : OBJETS ET MOYENS DE TRANSPORT***



Andenne

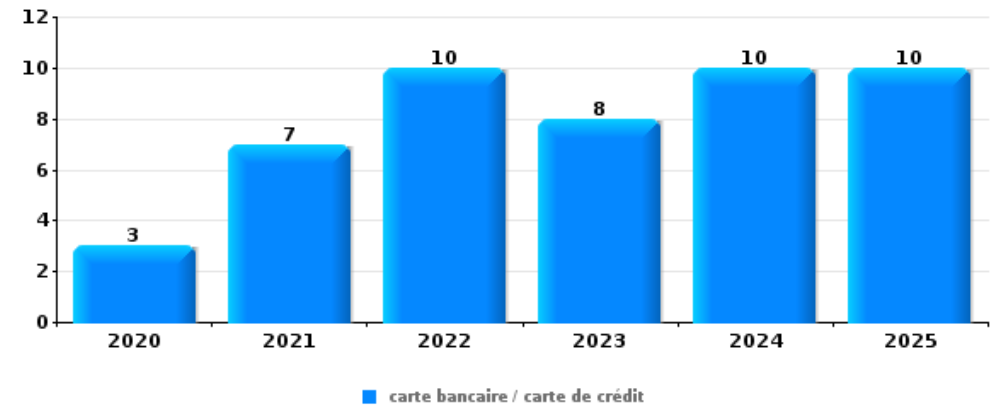
Vol à main armée

Top 5 Objets volés (sbd nombre de faits)		2020	2021	2022	2023	2024	2025
1	argent	1	1	1	1		1
2	carte bancaire / carte de crédit						1
2	carte d'identité / passeport						1
2	clé				1		
2	coffre-fort / coffret (argent) / caisse				1		
2	outillage	1					
2	plaque d'immatriculation	1					
2	portefeuille						1



Vol dans ou sur un véhicule

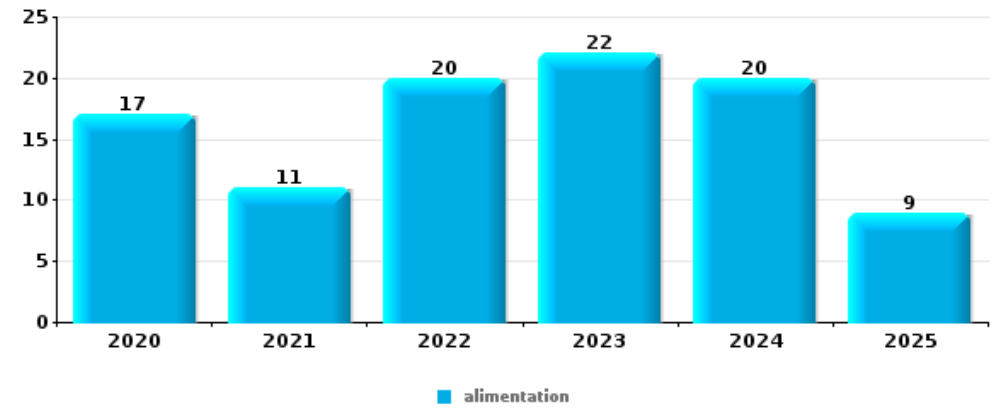
Top 5 Objets volés (sbd nombre de faits)		2020	2021	2022	2023	2024	2025
1	carte bancaire / carte de crédit	3	7	10	8	10	10
2	permis de conduire	3	12	10	6	7	6
3	carte d'identité / passeport	1	8	11	7	6	7
4	argent	3	7	5	9	5	9
5	outillage	7	7	6	8	6	3





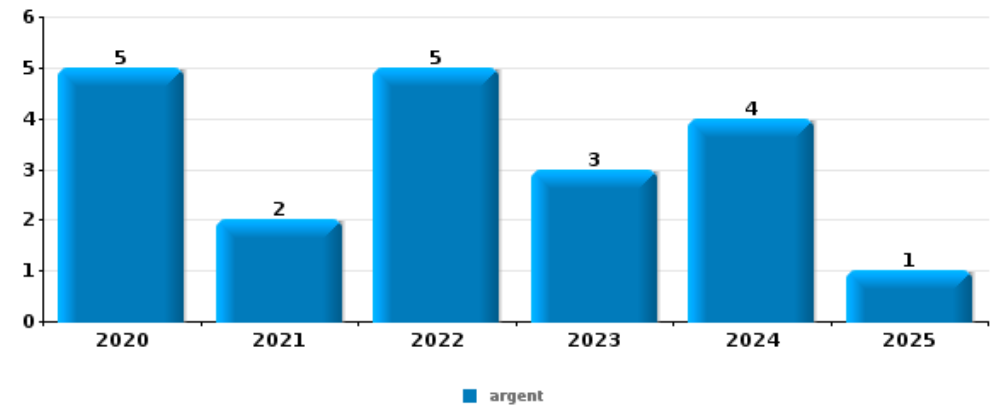
Vol à l'étalage

Top 5 Objets volés (sbd nombre de faits)		2020	2021	2022	2023	2024	2025
1	alimentation	17	11	20	22	20	9
2	tabac	1	3	8	7	6	1
3	parfum / produit de beauté	2	5	5	4	4	3
4	vêtement	2	4	6	1	5	4
5	multimédia		1	4	2	2	1



Cambrilage ds entreprise ou commerce

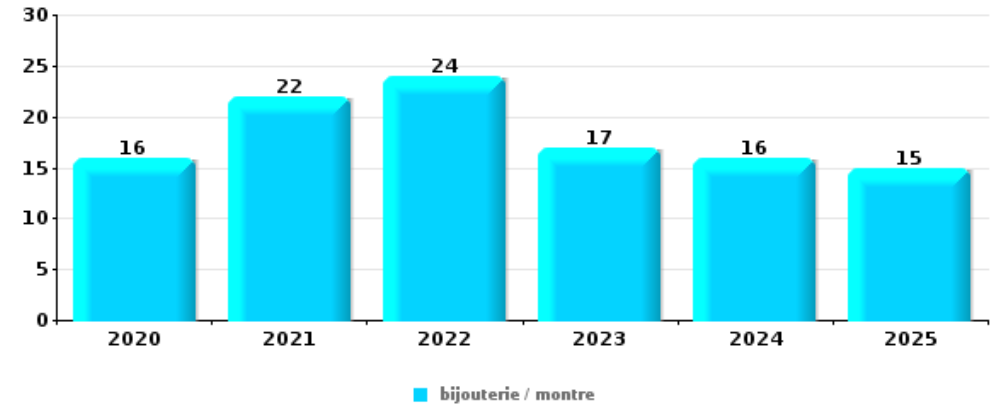
Top 5 Objets volés (sbd nombre de faits)		2020	2021	2022	2023	2024	2025
1	argent	5	2	5	3	4	1
2	outillage	5	1	1	2		
3	alimentation	3	3	2			
4	ordinateur et accessoires	3		1	1	1	
5	GSM et accessoires	1	1	1		2	





**Cambrassage dans habitation**

Top 5 Objets volés (sbd nombre de faits)		2020	2021	2022	2023	2024	2025
1	bijouterie / montre	16	22	24	17	16	15
2	argent	17	19	19	14	14	7
3	multimédia	4	6	7	6	7	3
4	ordinateur et accessoires	7	5	5	4	9	1
5	outillage	1	5	7	2	5	7
5	vêtement	3	5	6	8	3	2



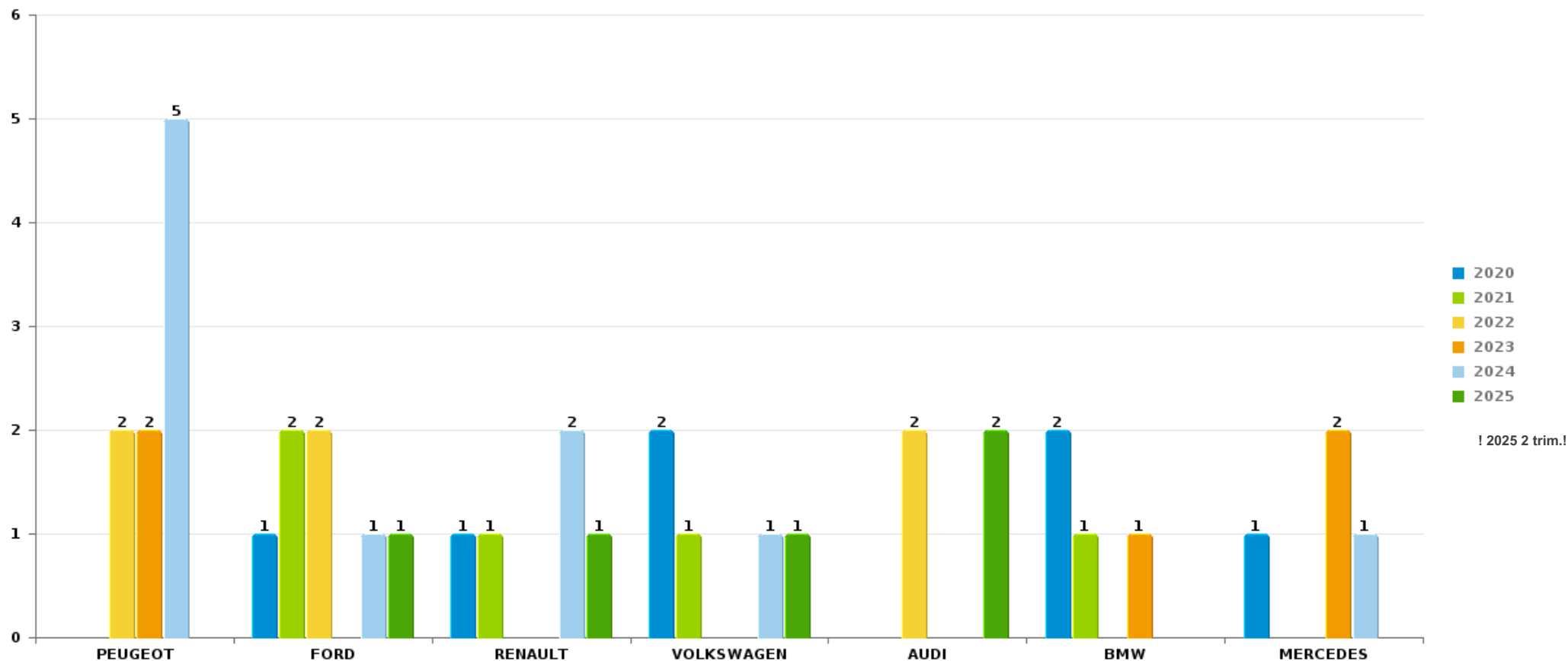
*Remarque: en ce qui concerne les objets, aucun total n'est reproduit étant donné que plusieurs objets peuvent avoir été volés lors d'un même fait.*



Andenne

Vol de voiture

Nombre de voitures volées par marque (Top 5)



! 2025 2 trim.!

# ***STATISTIQUES POLICIERES DE CRIMINALITE***

---

***LIEU DE PERPETRATION: COMMUNE***

**Andenne**

***PARTIE VI : SUSPECTS***



## Partie 1: Niveau FAITS (comptage du nombre de faits pour lesquels un certain type de suspect est impliqué)

### 1.1. Nombre d'infractions selon le sexe des suspects identifiés (par catégorie principale)

Étant donné que, tant un suspect identifié masculin qu'un suspect identifié féminin peuvent être impliqués lors d'un même fait, il est possible que la somme des colonnes «Hommes» et «Femmes» soit supérieure à la valeur de la colonne «Total...» (voir également la note méthodologique)

#### Andenne

#### 2025

Catégorie principale / Sexe	Nombre total de faits avec au moins 1 suspect	Hommes	%	Femmes	%
Infr. contre l'intégrité physique	51	44	86,3%	12	23,5%
Drogues	43	38	88,4%	9	20,9%
Infr. contre la sécurité publique	41	38	92,7%	3	7,3%
Vol et extorsion	27	22	81,5%	5	18,5%
Registre de population	26	20	76,9%	8	30,8%
Infr. contre autres valeurs morales et sentiments	20	10	50,0%	11	55,0%
Législation sur les étrangers	18	16	88,9%	2	11,1%
Armes et explosifs	15	12	80,0%	3	20,0%
Ivresse et alcool	12	9	75,0%	3	25,0%
Criminalité informatique	9	9	100,0%		
Dégradation de la propriété	9	9	100,0%		
Environnement	7	6	85,7%	3	42,9%
Infr. contre la famille	6			6	100,0%
Infr. contre la foi publique	6	6	100,0%		
Protection de la jeunesse	6	2	33,3%	4	66,7%
Fraude	4	4	100,0%		

## CRIMINALITE ENREGISTREE: SUSPECTS



Catégorie principale / Sexe	Nombre total de faits avec au moins 1 suspect	Hommes	%	Femmes	%
Infr. contre l'autorité publique	4	2	50,0%	2	50,0%
Infr. contre les moeurs	3	3	100,0%		
Infr. relative au statut juridique de l'enfant	3	1	33,3%	2	66,7%
Autres lois spéciales	2	2	100,0%		
Code pénal social	2	2	100,0%		
Protection de la personne	1			1	100,0%
Santé publique	1	1	100,0%		
Travail	1	1	100,0%		
<b>Total</b>	<b>317</b>	<b>257</b>	<b>81,1%</b>	<b>74</b>	<b>23,3%</b>



## 1.2. Nombre d'infractions selon le sexe des suspects identifiés (par figure criminelle)

Étant donné que, tant un suspect identifié masculin qu'un suspect identifié féminin peuvent être impliqués lors d'un même fait, il est possible que la somme des colonnes «Hommes» et «Femmes» soit supérieure à la valeur de la colonne «Total...» (voir également la note méthodologique)

### Andenne

2025

#### FC Vol moyen de transport

Figure criminelle / Sexe	Nombre total de faits avec au moins 1 suspect identifié	Hommes	%
Vol de voiture	1	1	100,0%
Vol de vélo	2	2	100,0%
Total	PA	PA	PA

#### FC Cambriolage

Figure criminelle / Sexe	Nombre total de faits avec au moins 1 suspect identifié	Hommes	%
Cambriolage dans habitation	3	3	100,0%
Cambriolage dans bâtiment (total)	3	3	100,0%
Total	PA	PA	PA

## CRIMINALITE ENREGISTREE: SUSPECTS



### FC Vol autre

Figure criminelle / Sexe	Nombre total de faits avec au moins 1 suspect identifié	Hommes	%	Femmes	%
Vol à main armée	2	2	100,0%		
Vol avec violence sans arme	1	1	100,0%		
Vol dans ou sur un véhicule	3	3	100,0%		
Vol à l'arraché	1	1	100,0%		
Vol à l'étalage	10	6	60,0%	4	40,0%
Total	PA	PA	PA	PA	PA

### Criminalité ICT

Figure criminelle / Sexe	Nombre total de faits avec au moins 1 suspect identifié	Hommes	%
Fraude de cartes de paiements	2	2	100,0%
Total	PA	PA	PA

### FC Autre

Figure criminelle / Sexe	Nombre total de faits avec au moins 1 suspect identifié	Hommes	%
Violence contre les métiers d'intérêt général	1	1	100,0%
Dégradation de voiture	1	1	100,0%
Total	PA	PA	PA



**PH Violence intrafamiliale (VIF)**

Figure criminelle / Sexe	Nombre total de faits avec au moins 1 suspect identifié	Hommes	%	Femmes	%
VIF: physique, dans le couple	8	7	87,5%	5	62,5%
VIF: physique, envers des descendants	1	1	100,0%		
VIF: physique, envers d'autres membres	4	3	75,0%	1	25,0%
VIF: sexuelle, dans le couple	1	1	100,0%		
VIF: psychique, dans le couple	11	3	27,3%	8	72,7%
VIF: psychique, envers des descendants	1			1	100,0%
VIF: psychique, envers d'autres membres	2	1	50,0%	1	50,0%
VIF: économique, dans le couple	1	1	100,0%		
VIF: économique, envers d'autres membres	1	1	100,0%		
<b>Total</b>	<b>PA</b>	<b>PA</b>	<b>PA</b>	<b>PA</b>	<b>PA</b>

**PH Drogues**

Figure criminelle / Sexe	Nombre total de faits avec au moins 1 suspect identifié	Hommes	%	Femmes	%
Vente de cocaïne	1	1	100,0%		
Production de cannabis (culture)	1	1	100,0%	1	100,0%
<b>Total</b>	<b>PA</b>	<b>PA</b>	<b>PA</b>	<b>PA</b>	<b>PA</b>



**PH Violence dans l'espace public**

Figure criminelle / Sexe	Nombre total de faits avec au moins 1 suspect identifié	Hommes	%	Femmes	%
Violence physique (voie publique)	19	17	89,5%	3	15,8%
Violence physique (endroit accessible au public)	3	2	66,7%	1	33,3%
Violence psychique (voie publique)	11	7	63,6%	4	36,4%
Violence psychique (endroit accessible au public)	1	1	100,0%		
Vol à main armée (voie publique)	1	1	100,0%		
Vol avec violence sans arme (endr. acces. au pub.)	1	1	100,0%		
<b>Total</b>	<b>PA</b>	<b>PA</b>	<b>PA</b>	<b>PA</b>	<b>PA</b>

**PH Autre**

Figure criminelle / Sexe	Nombre total de faits avec au moins 1 suspect identifié	Femmes	%
Cyberharcèlement	2	2	100,0%
<b>Total</b>	<b>PA</b>	<b>PA</b>	<b>PA</b>



### 1.3. Nombre d'infractions selon l'âge des suspects identifiés (par catégorie principale)

Étant donné que, tant un suspect identifié mineur qu'un suspect identifié majeur peuvent être impliqués lors d'un même fait, il est possible que la somme des colonnes «Mineur» et «Majeur» soit supérieure à la valeur de la colonne «Total...»  
(voir également la note méthodologique)

#### Andenne

#### 2025

Catégorie principale / Âge	Nombre total de faits avec au moins 1 suspect identifié	Mineur	%	Majeur	%
Infr. contre l'intégrité physique	51	8	15,7%	44	86,3%
Drogues	43	2	4,7%	41	95,3%
Infr. contre la sécurité publique	41	3	7,3%	39	95,1%
Vol et extorsion	27	7	25,9%	20	74,1%
Registre de population	26			26	100,0%
Infr. contre autres valeurs morales et sentiments	20	2	10,0%	18	90,0%
Législation sur les étrangers	18	2	11,1%	16	88,9%
Armes et explosifs	15	1	6,7%	14	93,3%
Ivresse et alcool	12			12	100,0%
Criminalité informatique	9			9	100,0%
Dégradation de la propriété	9			9	100,0%
Environnement	7			7	100,0%
Infr. contre la famille	6			6	100,0%
Infr. contre la foi publique	6			6	100,0%
Protection de la jeunesse	6	2	33,3%	4	66,7%
Fraude	4			4	100,0%
Infr. contre l'autorité publique	4	1	25,0%	3	75,0%
Infr. contre les mœurs	3			3	100,0%
Infr. relative au statut juridique de l'enfant	3			3	100,0%
Autres lois spéciales	2			2	100,0%
Code pénal social	2			2	100,0%
Protection de la personne	1			1	100,0%
Santé publique	1			1	100,0%
Travail	1			1	100,0%
<b>Total</b>	<b>317</b>	<b>28</b>	<b>8,8%</b>	<b>291</b>	<b>91,8%</b>



## 1.4. Nombre d'infractions selon l'âge des suspects identifiés (par figure criminelle)

Étant donné que, tant un suspect identifié mineur qu'un suspect identifié majeur peuvent être impliqués lors d'un même fait, il est possible que la somme des colonnes «Mineur» et «Majeur» soit supérieure à la valeur de la colonne «Total...» (voir également la note méthodologique)

### Andenne

2025

#### FC Vol moyen de transport

Figure criminelle / Âge	Nombre total de faits avec au moins 1 suspect identifié	Mineur	%	Majeur	%
Vol de voiture	1			1	100,0%
Vol de vélo	2	1	50,0%	1	50,0%
<b>Total</b>	<b>PA</b>	<b>PA</b>	<b>PA</b>	<b>PA</b>	<b>PA</b>

#### FC Cambriolage

Figure criminelle / Âge	Nombre total de faits avec au moins 1 suspect identifié	Mineur	%	Majeur	%
Cambriolage dans habitation	3	1	33,3%	2	66,7%
Cambriolage dans bâtiment (total)	3	1	33,3%	2	66,7%
<b>Total</b>	<b>PA</b>	<b>PA</b>	<b>PA</b>	<b>PA</b>	<b>PA</b>

#### FC Vol autre

Figure criminelle / Âge	Nombre total de faits avec au moins 1 suspect identifié	Mineur	%	Majeur	%
Vol à main armée	2	1	50,0%	1	50,0%
Vol avec violence sans arme	1			1	100,0%
Vol dans ou sur un véhicule	3	3	100,0%		
Vol à l'arraché	1	1	100,0%		
Vol à l'étalage	10	1	10,0%	9	90,0%
<b>Total</b>	<b>PA</b>	<b>PA</b>	<b>PA</b>	<b>PA</b>	<b>PA</b>

## CRIMINALITE ENREGISTREE: SUSPECTS



### Criminalité ICT

Figure criminelle / Âge	Nombre total de faits avec au moins 1 suspect identifié	Majeur	%
Fraude de cartes de paiements	2	2	100,0%
<b>Total</b>	<b>PA</b>	<b>PA</b>	<b>PA</b>

### FC Autre

Figure criminelle / Âge	Nombre total de faits avec au moins 1 suspect identifié	Majeur	%
Violence contre les métiers d'intérêt général	1	1	100,0%
Dégradation de voiture	1	1	100,0%
<b>Total</b>	<b>PA</b>	<b>PA</b>	<b>PA</b>

### PH Violence intrafamiliale (VIF)

Figure criminelle / Âge	Nombre total de faits avec au moins 1 suspect identifié	Majeur	%
VIF: physique, dans le couple	8	8	100,0%
VIF: physique, envers des descendants	1	1	100,0%
VIF: physique, envers d'autres membres	4	4	100,0%
VIF: sexuelle, dans le couple	1	1	100,0%
VIF: psychique, dans le couple	11	11	100,0%
VIF: psychique, envers des descendants	1	1	100,0%
VIF: psychique, envers d'autres membres	2	2	100,0%
VIF: économique, dans le couple	1	1	100,0%
VIF: économique, envers d'autres membres	1	1	100,0%
<b>Total</b>	<b>PA</b>	<b>PA</b>	<b>PA</b>

### PH Drogues

Figure criminelle / Âge	Nombre total de faits avec au moins 1 suspect identifié	Majeur	%
Vente de cocaïne	1	1	100,0%
Production de cannabis (culture)	1	1	100,0%
<b>Total</b>	<b>PA</b>	<b>PA</b>	<b>PA</b>

## CRIMINALITE ENREGISTREE: SUSPECTS



### PH Violence dans l'espace public

Figure criminelle / Âge	Nombre total de faits avec au moins 1 suspect identifié	Mineur	%	Majeur	%
Violence physique (voie publique)	19	5	26,3%	15	78,9%
Violence physique (endroit accessible au public)	3			3	100,0%
Violence psychique (voie publique)	11	3	27,3%	9	81,8%
Violence psychique (endroit accessible au public)	1			1	100,0%
Vol à main armée (voie publique)	1	1	100,0%		
Vol avec violence sans arme (endr. acces. au pub.)	1			1	100,0%
<b>Total</b>	<b>PA</b>	<b>PA</b>	<b>PA</b>	<b>PA</b>	<b>PA</b>

### PH Autre

Figure criminelle / Âge	Nombre total de faits avec au moins 1 suspect identifié	Majeur	%
Cyberharcèlement	2	2	100,0%
<b>Total</b>	<b>PA</b>	<b>PA</b>	<b>PA</b>



## Partie 2: Niveau SUSPECTS-FAIT (comptage du nombre de combinaisons suspect-fait)

### 2.1. Nombre de suspects-fait selon le sexe des suspects identifiés (TOP 5 des catégories principales)

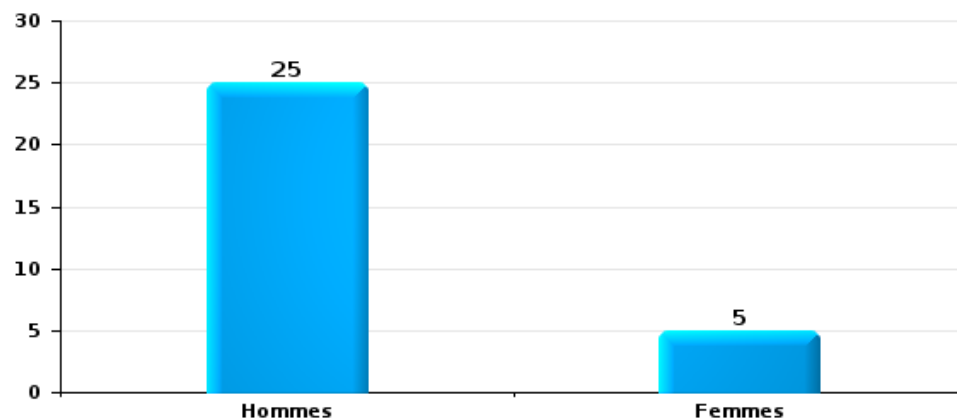
Lorsqu'un même suspect a commis plusieurs faits durant la période considérée, il est aussi comptabilisé plusieurs fois (voir également la note méthodologique)

#### Andenne

2025

#### Vol et extorsion

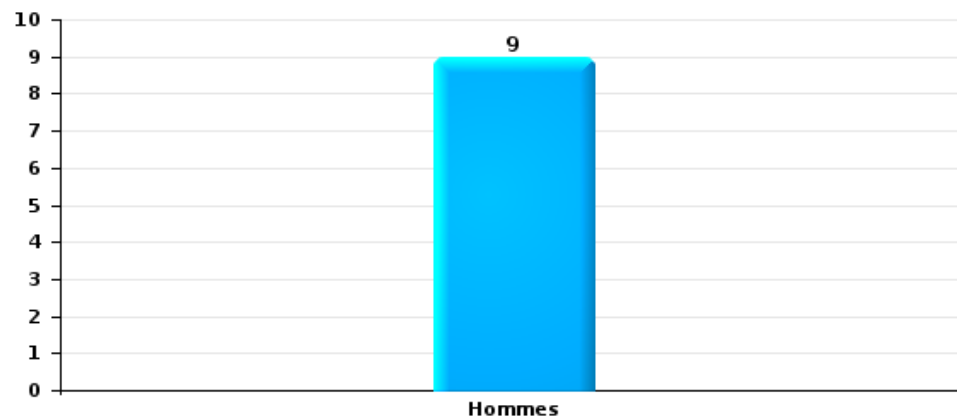
Nombre de suspects-fait selon le sexe





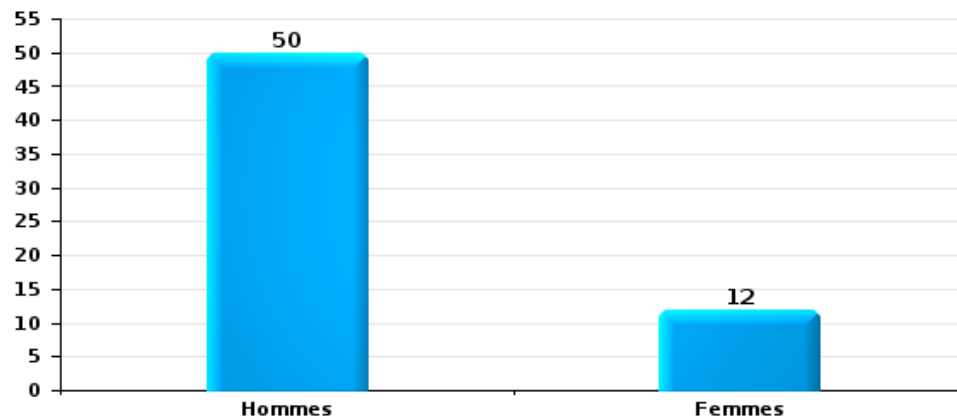
Dégradation de la propriété

Nombre de suspects-fait selon le sexe



Infr. contre l'intégrité physique

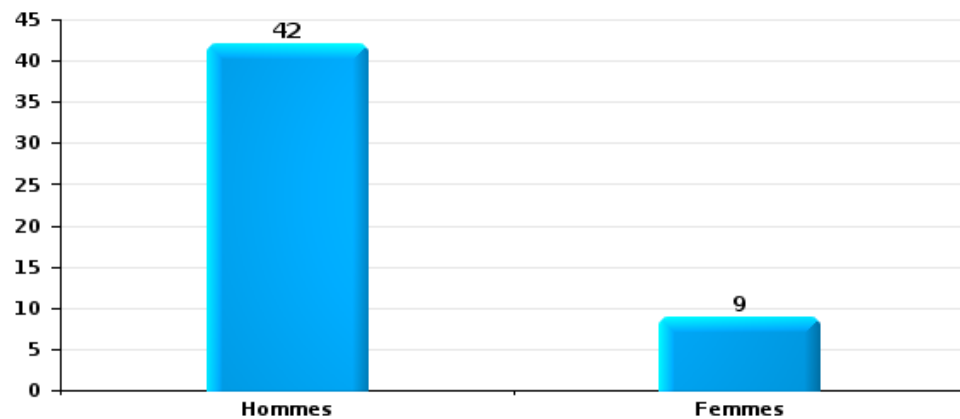
Nombre de suspects-fait selon le sexe





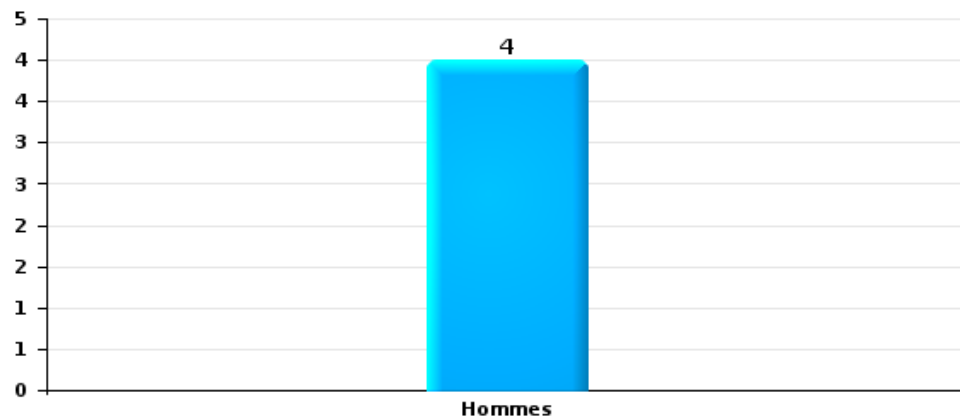
Drogues

Nombre de suspects-fait selon le sexe



Fraude

Nombre de suspects-fait selon le sexe





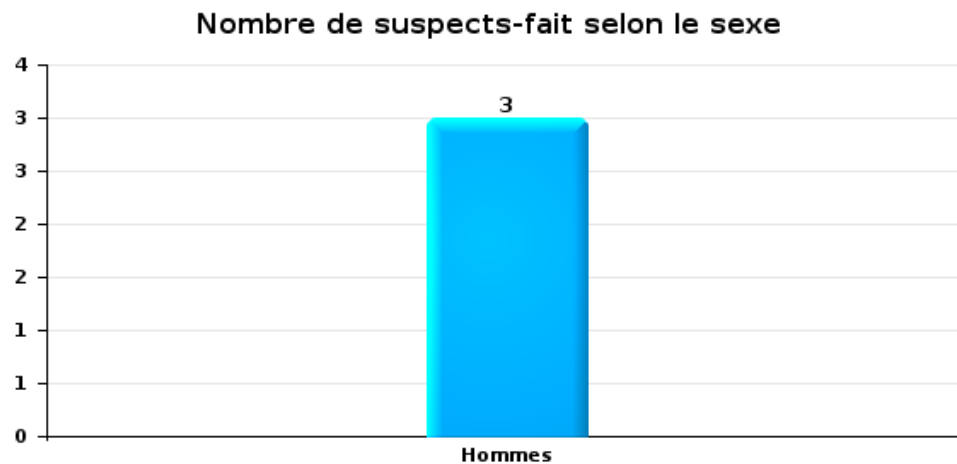
## 2.2. Nombre de suspects-fait selon le sexe des suspects identifiés (TOP 5 des figures criminelles)

Lorsqu'un même suspect a commis plusieurs faits durant la période considérée, il est aussi comptabilisé plusieurs fois (voir également la note méthodologique)

### Andenne

2025

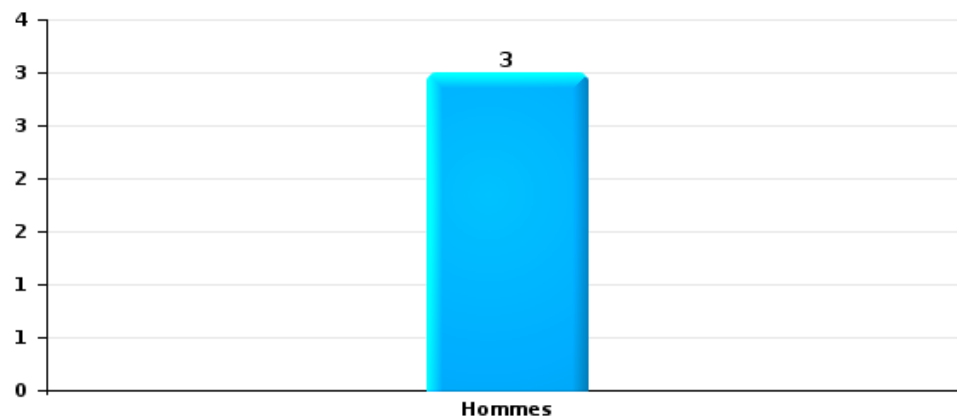
### Cambriolage dans bâtiment (total)





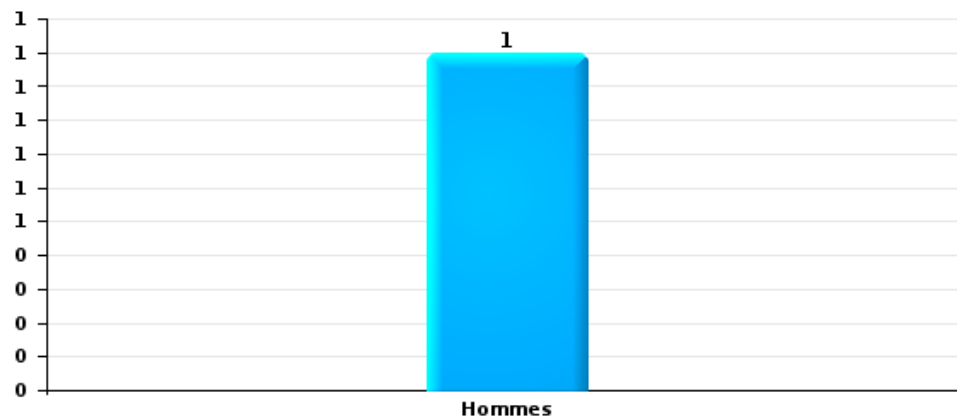
Vol dans ou sur un véhicule

Nombre de suspects-fait selon le sexe



Dégradation de voiture

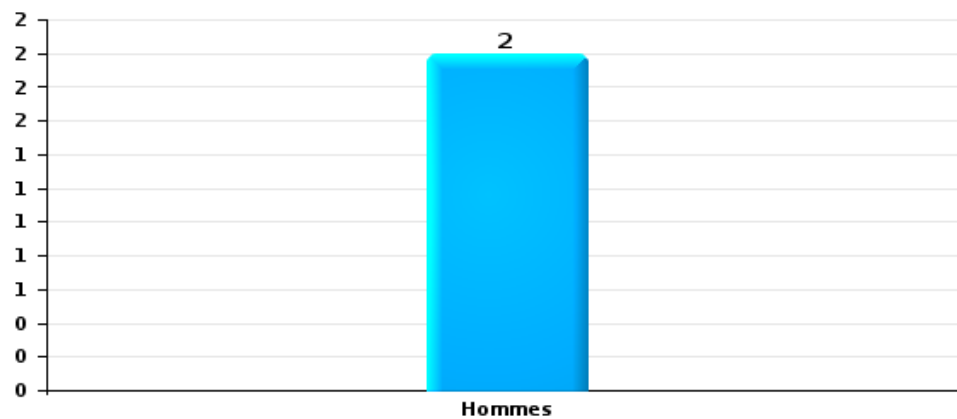
Nombre de suspects-fait selon le sexe





Vol de vélo

Nombre de suspects-fait selon le sexe





### 2.3. Nombre de suspects-fait selon l'âge des suspects identifiés (TOP 5 des catégories principales)

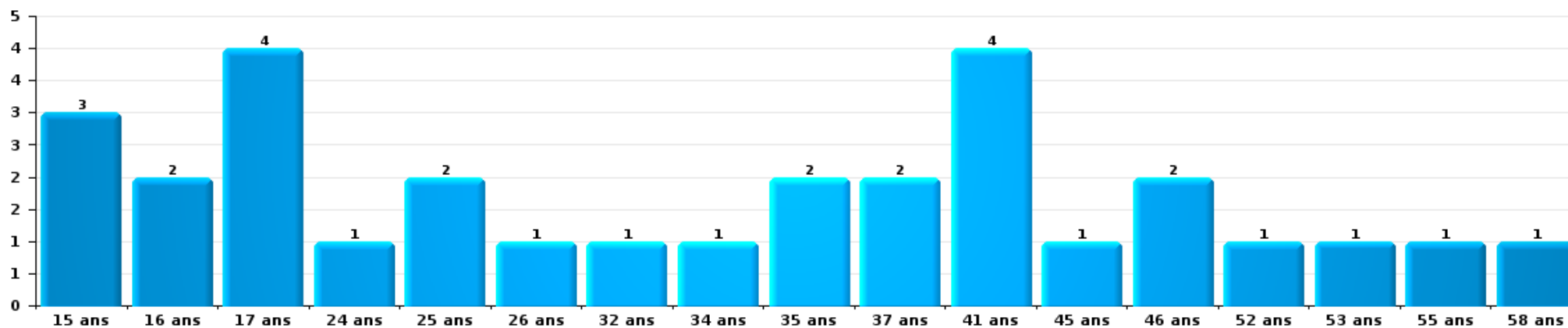
1) Lorsqu'un même suspect a commis plusieurs faits durant la période considérée, il est aussi comptabilisé plusieurs fois, qu'il ait le même âge ou non – 2) Les suspects au-dessous de 14 ans et à partir de 90 ans ne sont pas repris dans le tableau (voir également la note méthodologique)

#### Andenne

#### 2025

#### Vol et extorsion

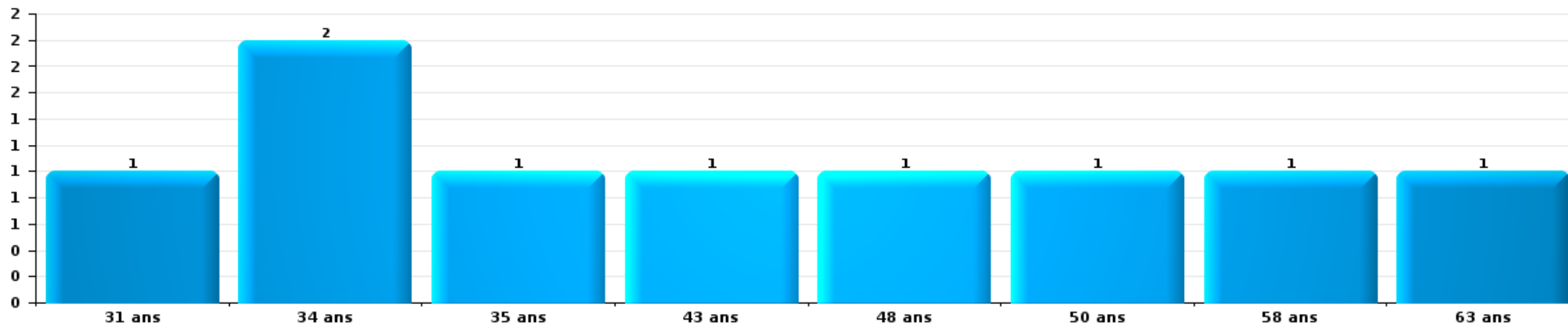
Nombre de suspects-fait par âge (chronologique)





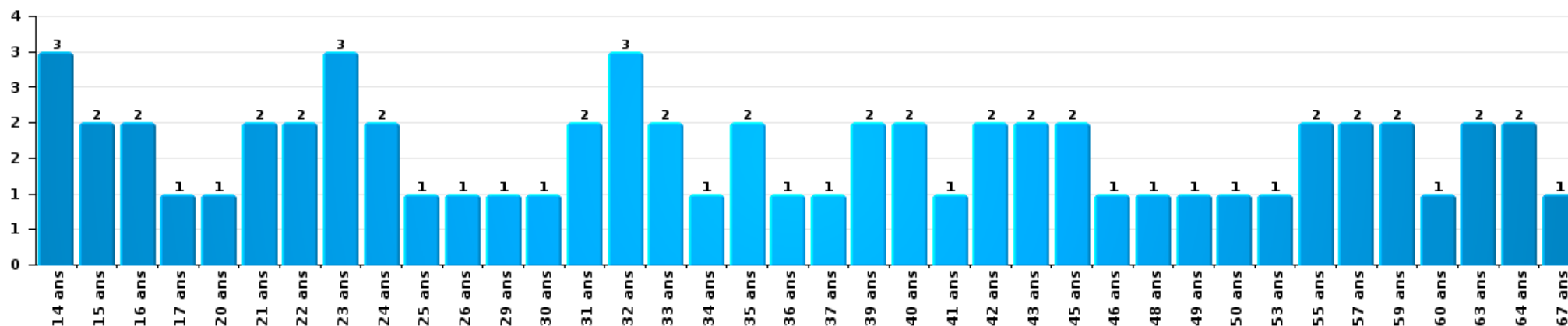
Dégradation de la propriété

Nombre de suspects-fait par âge (chronologique)



Infr. contre l'intégrité physique

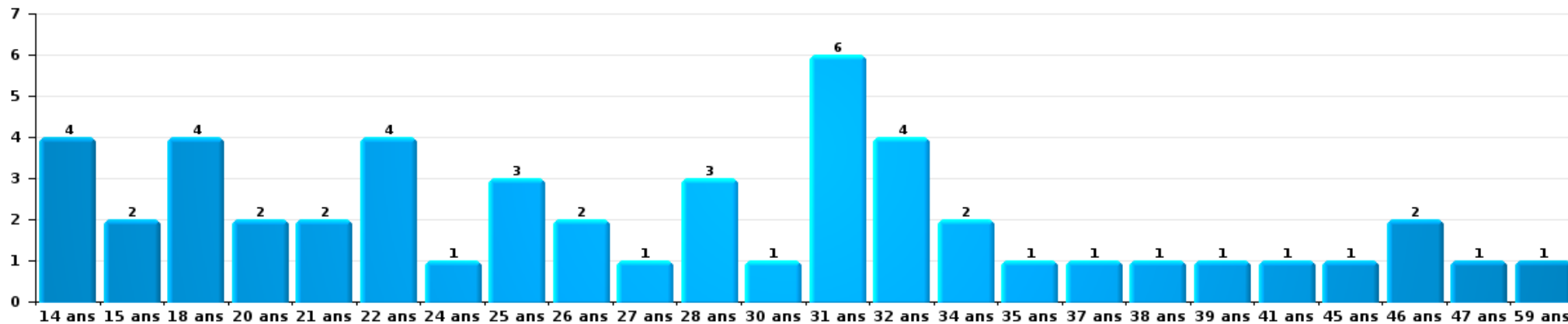
Nombre de suspects-fait par âge (chronologique)





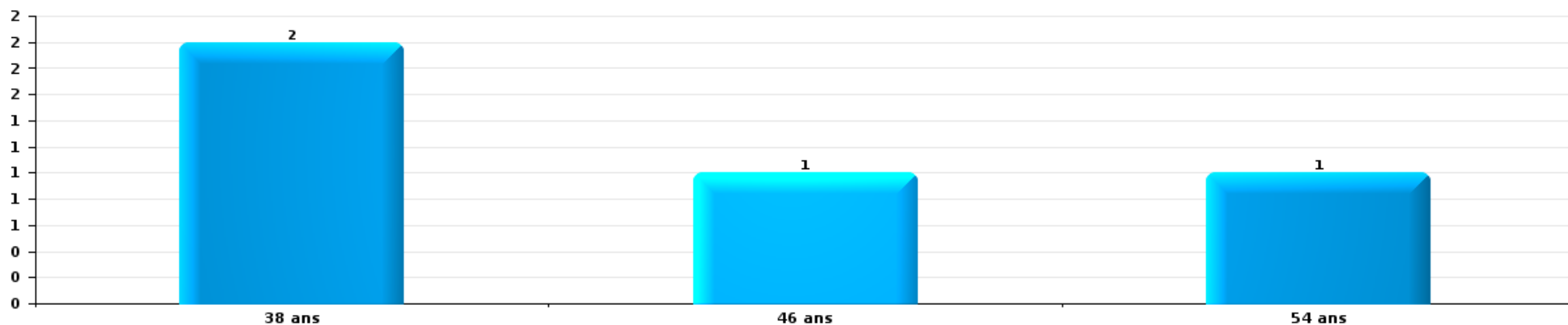
Drogues

Nombre de suspects-fait par âge (chronologique)



Fraude

Nombre de suspects-fait par âge (chronologique)





## 2.4. Nombre de suspects-fait selon l'âge des suspects identifiés (TOP 5 des figures criminelles)

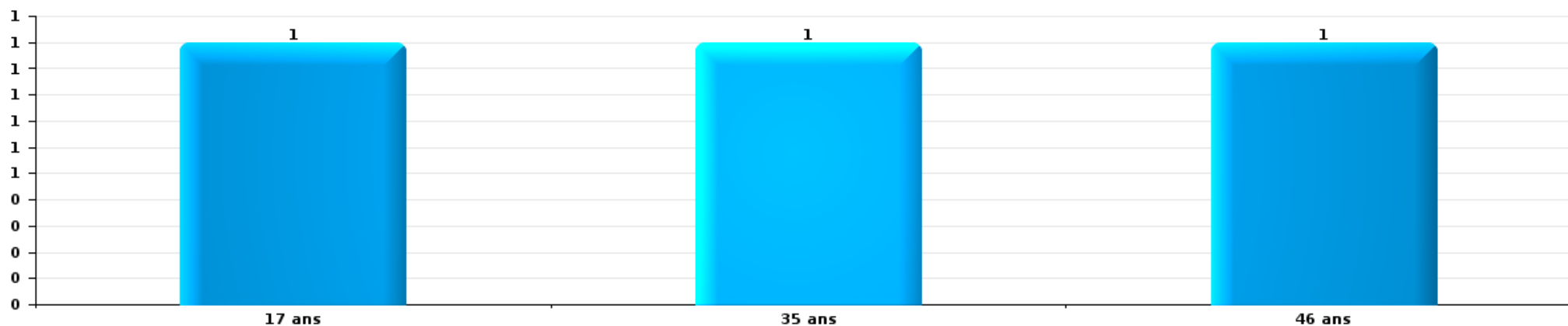
1) Lorsqu'un même suspect a commis plusieurs faits durant la période considérée, il est aussi comptabilisé plusieurs fois, qu'il ait le même âge ou non – 2) Les suspects au-dessous de 14 ans et à partir de 90 ans ne sont pas repris dans le tableau (voir également la note méthodologique)

### Andenne

2025

### Cambrilage dans bâtiment (total)

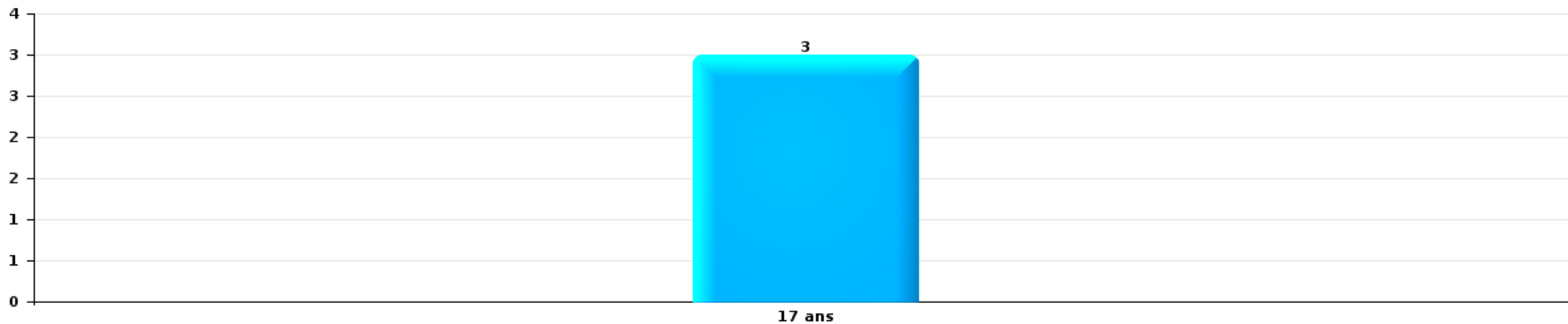
Nombre de suspects-fait par âge (chronologique)





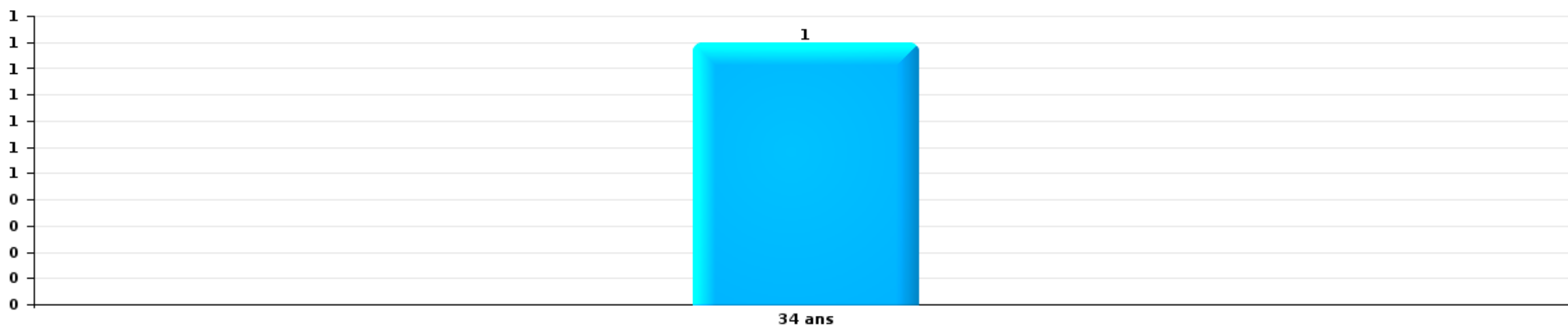
Vol dans ou sur un véhicule

Nombre de suspects-fait par âge (chronologique)



Dégradation de voiture

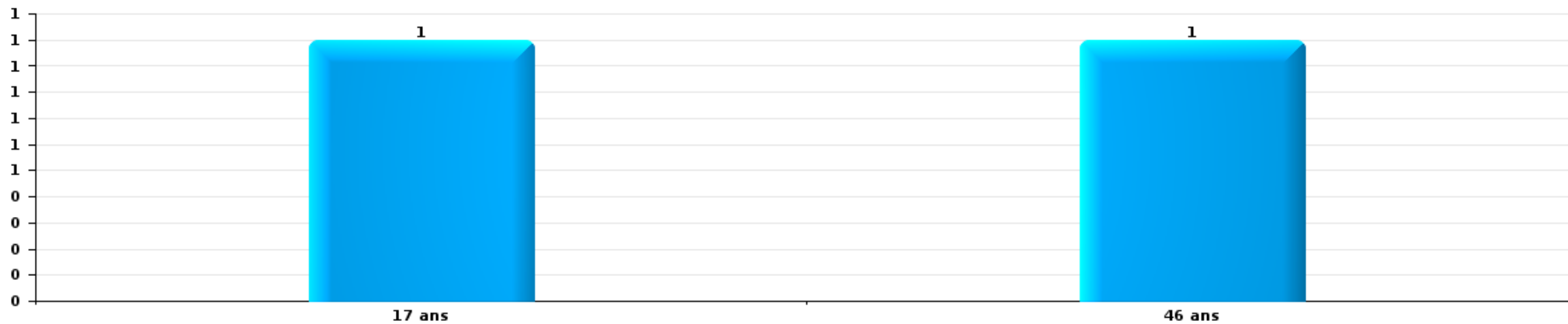
Nombre de suspects-fait par âge (chronologique)





Vol de vélo

Nombre de suspects-fait par âge (chronologique)



# ***STATISTIQUES POLICIERES DE CRIMINALITE***

---

***LIEU DE PERPETRATION: COMMUNE***

**Andenne**

***ANNEXE I: DETAIL PAR CATEGORIE DE DELIT  
CODE PENAL***



Andenne

Infraction Code pénal

Infr. contre l'intégrité physique

			2000	2015	2016	2017	2018	2019	2020	2021	2022	2023	2024	2025
Assassinat	Autres	Tent.		2			1					1		
		Sous-total		2			1					1		
Meurtre	Empoisonnement (meurtre)	Acc.									1			
		Tent.				1			1					
	Meurtre - police/gardien de prison/corps sécurité	Tent.												1
	Non spécifié	Tent.	1				1					1		
	Autres	Acc.	1	1			1		1					
		Tent.				2	2	2	3	3	5	2	2	1
		Sous-total	2	1		3	4	2	5	3	6	3	2	2
Torture et maltraitance	Traitement inhumain	Acc.		2	1	1	1	1					1	
	Traitement dégradant	Acc.			1	1		1		1		1	1	
	Non spécifié	Acc.			1	1	1							
		Sous-total		2	3	3	2	2		1		2	1	
Coups et/ou blessures vol. en sphère familiale	Entre partenaires ou ex-partenaires	Acc.	32	56	28	45	60	71	70	68	85	82	94	31
	Lors d'un différend familial en général	Acc.	45											
	Par les parents envers un mineur	Acc.	2	8	9	8	8	5	6	13	5	11	16	7
	Par les parents envers personne vulnérable	Acc.									1			
	Envers les parents	Acc.	3	1		7	6	7	7	4	6	8	4	6
	Envers d'autres ascendants directs ou collatéraux	Acc.	1	2	4	6	2	3	1		3	2	2	
		Sous-total	83	67	41	66	76	86	84	86	99	103	116	44
Coups et/ou blessures vol. hors sphère familiale	Bagarres (=coups réciproques)	Acc.	27	34	17	21	24	27	25	40	43	47	42	24
	Coups envers fonctionnaire de police	Acc.	1			2	2	5	2	1	1	3		
	Envers un mineur par une pers. ayant autorité	Acc.	1	8	6	5	8	3	2	2	4	1	7	1
	Envers un mineur qualité de l'auteur inconnue	Acc.	9	5	12	3	5	5	1	10	5	5	5	5
	Envers pers. vulnérable par pers. ayant autorité	Acc.					1	2						
	Envers pers. vulnérable (qualité auteur inconnue)	Acc.			3				2		2	1		
	Envers un mineur par cohabitant sans rel. Autorité	Acc.										1	2	
	Envers un arbitre de manifestation sportive	Acc.						1						
	Coups envers personnel transport public	Acc.		1							1		2	
	Coups envers personnel autre service public	Acc.		1					2				1	1
	Coups envers personnel institut d'enseignement	Acc.			1	1							1	
	Coups envers gardien de prison/corps sécurité	Acc.					1	1			1		2	
	Non spécifié	Acc.	95	101	99	75	82	87	62	57	90	88	88	55
		Tent.	3				1							
		Sous-total	136	150	138	107	124	133	94	110	147	148	149	85



Infr. contre l'intégrité physique

			2000	2015	2016	2017	2018	2019	2020	2021	2022	2023	2024	2025	
<b>Abstention coupable</b>	Acc.	1	1	1		3				1	1	1	1		
	<b>Sous-total</b>	<b>1</b>	<b>1</b>	<b>1</b>	<b>3</b>					<b>1</b>	<b>1</b>	<b>1</b>	<b>1</b>		
<b>Autres infr. volontaires. c/ l'intégrité phys.</b>	Privation de soins à enfant ou personne vulnérable	Acc.		1				1	2			2			
	Délaissement d'enfant ou personne vulnérable	Acc.		4	3	3		3		2	1	2	1		
	Abandon d'enfant dans le besoin	Acc.								1					
	Empoisonnement de denrées	Acc.			1										
	Entrave méchante à la circulation	Acc.	1	3	6	10	7	5	9	8	5	9	11	6	
		Tent.						1							
		Acc.	8	14	10	17	21	17	10	9	6	10	10	2	
	Tent.	1													
	<b>Sous-total</b>	<b>10</b>	<b>22</b>	<b>20</b>	<b>30</b>	<b>28</b>	<b>27</b>	<b>21</b>	<b>20</b>	<b>12</b>	<b>23</b>	<b>22</b>	<b>8</b>		
<b>Infr. involontaires contre l'intégrité physique</b>	Homicides involontaires	Acc.			1								1		
	Coups et/ou blessures involontaires	Acc.	2	1	2	2	2	2	3	2	1	4	1		
	Abstention d'entretien enfant/personne vulnérable	Acc.	1				1			1	1				
	Causer un accident de chemin de fer	Tent.	1												
	Morsure de chien	Acc.			2	5	6	6		2	8	4	2	2	
	<b>Sous-total</b>	<b>4</b>	<b>1</b>	<b>5</b>	<b>7</b>	<b>9</b>	<b>8</b>	<b>3</b>	<b>5</b>	<b>10</b>	<b>8</b>	<b>4</b>	<b>2</b>		
	<b>Total</b>	<b>236</b>	<b>246</b>	<b>207</b>	<b>219</b>	<b>244</b>	<b>258</b>	<b>207</b>	<b>226</b>	<b>275</b>	<b>289</b>	<b>295</b>	<b>141</b>		



Infr. contre la liberté individuelle

		2000	2015	2016	2017	2018	2019	2020	2021	2022	2023	2024	2025
Prise d'otages	Acc.				1								
	Sous-total				1								
Enlèvement de mineur ou personne vulnérable	Enlèvement parental	Acc.			1				1				
	Autre enlèvement	Acc.		1	1							1	
		Tent.		1		1	1	1					
	Sous-total			2	2	1	1	1	1			1	
Détenion par un particulier		Acc.	1	2	3	3	1	1				6	1
		Tent.					1						
	Sous-total		1	2	3	3	2	1				6	1
		Total	1	4	6	4	3	2	1			7	1



Infr. contre les mœurs

			2000	2015	2016	2017	2018	2019	2020	2021	2022	2023	2024	2025
Viol n'ayant pas causé la mort	Victime < 10a	Acc.	1		1	2	2	1	2					
	Victime 10a - 14a	Acc.	2	2	2	1		2	2	4				
	Victime 14a - 16a	Acc.		2		1			1	1				
	Victime 16a - 18a	Acc.	1		1				2	1	1	1		
		Tent.										1		
	Victime majeure	Acc.	4	1	1	7	4	3	3	7				
		Tent.				1								
Victime âge inconnu	Acc.	1												
	<b>Sous-total</b>		<b>9</b>	<b>5</b>	<b>5</b>	<b>12</b>	<b>6</b>	<b>8</b>	<b>9</b>	<b>13</b>	<b>2</b>			
Viol avec conséquence inconnue		Acc.			2	1			1	1		1		
	<b>Sous-total</b>			<b>2</b>	<b>1</b>				<b>1</b>	<b>1</b>		<b>1</b>		
Viol n'ayant pas causé la mort (nvCPS)	Victime < 16a	Acc.									1	5	8	5
	Victime 16a - 18a	Acc.											1	
	Victime majeure	Acc.							1	6	7	5	2	
		Tent.										1		
	<b>Sous-total</b>								<b>1</b>	<b>7</b>	<b>13</b>	<b>14</b>	<b>7</b>	
Attentat à la pudeur avec violence / menace	Victime < 16a	Acc.	3			2	1	1	3	2				
	Victime 16a - 18a	Acc.		1						1				
	Victime majeure	Acc.		1	1	1	1	1	2	4				
	<b>Sous-total</b>		<b>3</b>	<b>1</b>	<b>1</b>	<b>3</b>	<b>2</b>	<b>2</b>	<b>5</b>	<b>7</b>				
Attentat à la pudeur sans violence / menace	Victime < 16a	Acc.	7	6	3	4	2	11	5	5				
	Victime 16a - 18a	Acc.		3	2	1	2	1	2	2				
	Victime âge inconnu	Acc.		1	1	1		2	2	1				
	<b>Sous-total</b>		<b>7</b>	<b>10</b>	<b>6</b>	<b>6</b>	<b>4</b>	<b>14</b>	<b>9</b>	<b>8</b>				
Attentat à la pudeur non spécifié		Acc.	2	1		2								
	<b>Sous-total</b>		<b>2</b>	<b>1</b>	<b>2</b>									
Atteinte intégrité sexuelle sans mort (nvCPS)	Victime < 16a	Acc.								3	5	8	13	5
	Victime 16a - 18a	Acc.						1			1	2	2	1
	Victime majeure	Acc.									2	3	4	1
	<b>Sous-total</b>							<b>1</b>	<b>3</b>	<b>8</b>	<b>13</b>	<b>19</b>	<b>7</b>	
Pornographie enfantine	Détention	Acc.		1	1	2		3	1	3	3			
	Distribution	Acc.		3	3	1	2	3	3	2	1			
	Accès pornographie enfantine via technologie	Acc.							1					
	Non spécifié	Acc.				1								
	<b>Sous-total</b>		<b>4</b>	<b>4</b>	<b>4</b>	<b>2</b>	<b>6</b>	<b>5</b>	<b>5</b>	<b>4</b>				
Pornographie		Acc.		1										
	<b>Sous-total</b>		<b>1</b>	<b>1</b>										



Infr. contre les mœurs

			2000	2015	2016	2017	2018	2019	2020	2021	2022	2023	2024	2025
Incitation à la débauche	Victime mineure	Acc.		3	1	4	2	5	2	1	1			
	Non spécifié	Acc.				1								
		Sous-total		3	1	5	2	5	2	1	1			
Exploitation de la débauche d'autrui	Age victime non spécifié	Acc.				1								
		Sous-total				1								
Outrage public aux bonnes mœurs	Actions (exhibitionnisme, etc.)	Acc.	2	6	3	6	2	5	4	4	1			
	Ecrits, images, objets	Acc.	6	1	1	5	1	3	4	2				
	Exhibitionnisme (nvCPS)	Acc.										9	8	4
	Contenu pornographique extrême ou violent (nvCPS)	Acc.									2	1	1	1
	Non spécifié	Acc.	1											
	Sous-total		9	7	4	11	3	8	8	6	3	10	9	5
Voyeurisme	Observation/enregistrement de nudité ou intimité	Acc.		1	1			1	2			1		
	Diffusion enregistrement nudité ou intimité	Acc.				1	2	4	6	1	4			
		Sous-total		1	1	1	2	5	8	1	4	1		
Voyeurisme direct (nvCPS)	Victime majeure	Acc.										1		1
		Sous-total										1		1
Voyeurisme via moyen technique ou autre (nvCPS)	Victime < 16a	Acc.										1		
	Victime 16a - 18a	Acc.									1	1		
	Victime majeure	Acc.									1			
		Sous-total									2	2		
Diffusion de contenu à caractère sexuel (nvCPS)	Victime < 16a	Acc.									1	1		1
	Victime majeure	Acc.									1			
		Sous-total									2	1		1
Diffusion contenu sex. but méchant/lucrat. (nvCPS)	Victime < 16a	Acc.										1	2	2
	Victime 16a - 18a	Acc.									2		1	
		Tent.												1
	Victime majeure	Acc.										2	2	2
	Sous-total									2	3	5	5	
Grooming (contact par ICT avec mineur < 16 ans)		Acc.			1	1		1						
		Sous-total			1	1		1						
Grooming online - avec ICT (nvCPS)	Victime < 16a	Acc.										1		
	Victime 16a - 18a	Acc.											1	
		Sous-total										1	1	
Exploitation sexuelle mineurs-prostitution (nvCPS)	Incitation à la débauche/prostit. (nvCPS)	Acc.										1		1
		Sous-total										1		1



Infr. contre les mœurs

			2000	2015	2016	2017	2018	2019	2020	2021	2022	2023	2024	2025
Images d'abus sexuels de mineurs (nvCPS)	Production/diffusion images abus sexuels (nvCPS)	Acc.									1	1	2	
	Détention/acquisition images abus sexuels (nvCPS)	Acc.									1		1	
	Accès à images abus sexuels de mineurs (nvCPS)	Acc.												1
	Images abus sexuels de mineurs-indéterminé	Acc.									1			
Sous-total											3	1	3	1
Total			30	32	26	47	21	50	47	46	38	48	51	28



**Infr. contre autres valeurs morales et sentiments**

		2000	2015	2016	2017	2018	2019	2020	2021	2022	2023	2024	2025	
Harcèlement	Acc.	2	71	79	74	93	83	104	103	100	123	121	71	
	Sous-total	2	71	79	74	93	83	104	103	100	123	121	71	
Violation de sépulture	Acc.	2			1									
	Sous-total	2			1									
Violation du secret professionnel	Acc.			1			1					1		
	Sous-total			1			1					1		
Atteinte à l'honneur	Calomnie et diffamation	Acc.	20	16	27	16	28	26	27	23	20	21	10	
	Déclaration calomnieuse	Acc.	1		2	1	2				1		1	
	Imputation calomnieuse	Acc.	1	2	1		1			1				
	Divulgateur méchant	Acc.				2	2		1		2	1		
		Tent.					1							
	Injures (Délit)	Acc.		14	14	10	12	12	10	7	7	7	13	8
	Non spécifié	Acc.							1					
	Sous-total	22	37	32	40	31	46	36	36	31	30	35	19	
Vie privée	Violation de domicile par un particulier	Acc.	4	7	3	7	1	5	6	7	5	1	4	3
	Violation du secret des lettres	Acc.			1		2					1	1	
	Sous-total	4	7	4	7	1	7	6	7	5	2	5	3	
Tapage nocturne	Acc.	3	2		9	6	4	11	6	9	3	12	3	
	Sous-total	3	2		9	6	4	11	6	9	3	12	3	
Violation de communication par particulier	Acc.											1		
	Sous-total											1		
Abus faiblesses de personnes	Acc.		3		2		1				1	1		
	Tent.				1									
	Sous-total		3		3		1				1	1		
Vie privée mœurs: publication identité victime	Acc.											1		
	Sous-total											1		
Cyberlokkig (leurre de mineur par ICT)	Acc.										2	2		
	Sous-total										2	2		
Attirer ou utiliser mineur ou personne vulnérable	Acc.					1								
	Sous-total					1								
Occupation bien d'autrui (squatter)	Pénétrer / occuper / séjourner (bien non habité)	Acc.							1		2	2	2	
	Pénétrer / occuper / séjourner (bien habité)	Acc.										1		
	Sous-total								1		2	3	2	
	Total	33	120	116	134	132	142	157	153	145	163	182	98	



Infr. relative au statut juridique de l'enfant

			2000	2015	2016	2017	2018	2019	2020	2021	2022	2023	2024	2025
Non-représentation d'enfants	Par les parents	Acc.	8	5	6	12	10	8	9	4	13	10	10	8
	Par une personne qui en a la charge	Acc.				2	1							
Sous-total			8	5	6	14	11	8	9	4	13	10	10	8
Total			8	5	6	14	11	8	9	4	13	10	10	8



Vol et extorsion

			2000	2015	2016	2017	2018	2019	2020	2021	2022	2023	2024	2025
Vol avec circ. aggr.	Avec violence	Acc.	14	6	7	10	9	8	2	3	1	5	2	3
		Tent.		2	5	3	1	1	2	1			1	1
	Sans violence	Acc.	455	219	182	221	159	164	91	102	124	114	100	66
		Tent.	136	94	69	76	78	83	50	35	44	56	50	34
	Sous-total		605	321	263	310	247	256	145	141	169	176	153	103
Vol sans circ. aggr.	Avec violence	Acc.	5	9	12	3	8	1	2	2	2	5	3	3
		Tent.	1	2	2	7		1					1	
	Sans violence, Vol à la tire	Acc.	68	25	19	13	13	13	9	8	14	9	13	2
		Acc.	1	3	3	3		2	1	1		3	1	
	Sans violence, Vol d'usage	Acc.	9	3	7	10	8	4	4	3	2	7	1	1
		Tent.	1		1		2							
	Sans violence	Acc.	442	352	336	307	303	281	188	157	215	214	213	96
Tent.		10	4	7	8	5	6	3	6	6	8	5	3	
	Sous-total		537	398	387	351	339	308	207	177	239	247	236	105
Vol non spécifié	Acc.	62		4	7	3			1		1		1	
	Tent.	19												
	Sous-total		81		4	7	3		1		1		1	
Extorsion	Acc.	6		2		3	1	1	2	3	4	3	4	3
	Tent.			1	6	2	3		2	3	2	2	3	
	Sous-total		6	3	6	5	4	1	4	6	6	5	7	3
Fabrication de fausses clés	Acc.			1										
	Sous-total			1										
	Total		1.229	723	660	673	593	565	357	324	415	428	397	211



**Fraude**

		2000	2015	2016	2017	2018	2019	2020	2021	2022	2023	2024	2025
Blanchiment d'argent	Acc.			2	1		1	2		2	3	9	1
	Tent.												
	<b>Sous-total</b>	<b>2</b>		<b>2</b>	<b>1</b>		<b>1</b>	<b>2</b>		<b>2</b>	<b>3</b>	<b>9</b>	<b>1</b>
Recel	Acc.	2	5	4	3	2		3		2	3	8	2
	Acc.		1	1		1					1		
	Acc.	1		3			1						
	<b>Sous-total</b>	<b>3</b>	<b>6</b>	<b>8</b>	<b>3</b>	<b>3</b>	<b>1</b>	<b>3</b>		<b>2</b>	<b>4</b>	<b>8</b>	<b>2</b>
Grivèlerie	Acc.	8		2			1	1	1		1		
	Acc.			2		2		2			2	1	1
	Acc.	1	1	1				1	1	1			1
	Acc.			1						1			
	<b>Sous-total</b>	<b>9</b>	<b>1</b>	<b>6</b>		<b>2</b>	<b>1</b>	<b>4</b>	<b>2</b>	<b>2</b>	<b>3</b>	<b>1</b>	<b>2</b>
Corruption privée	Acc.					1						1	
	<b>Sous-total</b>					<b>1</b>						<b>1</b>	
Détournement et destruction frauduleuse	Acc.	16	9	10	2	2	7	2	4	4	3	7	2
	Acc.	1					1	1			1		
	Acc.		1					1			1		
	Acc.	3	1	2				1				1	
	<b>Sous-total</b>	<b>20</b>	<b>11</b>	<b>12</b>	<b>2</b>	<b>2</b>	<b>8</b>	<b>5</b>	<b>4</b>	<b>4</b>	<b>4</b>	<b>5</b>	<b>8</b>
Escoquerie	Acc.		26	20	37	28	55	73	121	156	212	198	100
	Tent.		6		6	12	4	13	15	12	10	3	7
	Acc.		19	19	18	12	20	15	10	25	37	24	10
	Tent.		2	4	7		6	1	3	4	4	4	2
	Acc.	17											
	Tent.	3											
<b>Sous-total</b>	<b>20</b>	<b>53</b>	<b>43</b>	<b>68</b>	<b>52</b>	<b>85</b>	<b>102</b>	<b>149</b>	<b>197</b>	<b>263</b>	<b>229</b>	<b>119</b>	
Tromperie	Acc.		3	2	1			1	2	1			
	Acc.	1											
	Acc.			1									
<b>Sous-total</b>	<b>1</b>	<b>3</b>	<b>3</b>	<b>1</b>			<b>1</b>	<b>2</b>	<b>1</b>				
Abus de confiance et infr. apparentées	Acc.	29	18	17	20	26	17	21	16	35	27	45	17
	Tent.	2									1		
	Acc.		2	5	2	3	2	1	2		4	2	2
	<b>Sous-total</b>	<b>31</b>	<b>20</b>	<b>22</b>	<b>22</b>	<b>29</b>	<b>19</b>	<b>22</b>	<b>18</b>	<b>35</b>	<b>32</b>	<b>47</b>	<b>19</b>
Abus de biens sociaux	Acc.					1			1				1
	<b>Sous-total</b>					<b>1</b>			<b>1</b>				<b>1</b>



**Fraude**

		2000	2015	2016	2017	2018	2019	2020	2021	2022	2023	2024	2025
Infr. liées à l'insolvabilité	Par des tiers	Acc.								1			1
	Par le débiteur	Acc.	3	1				4	1	1	1	4	1
	Non spécifié	Acc.	2		1		1	1	3	1	1	2	
		Sous-total	1	5	1	1	1	1	5	5	2	6	2
Insolvabilité frauduleuse		Acc.								1		1	
		Sous-total								1		1	
Chèques sans provision		Acc.	4										
		Sous-total	4										
		Total	91	99	97	98	90	116	139	181	249	312	310
													148



Dégradation de la propriété

			2000	2015	2016	2017	2018	2019	2020	2021	2022	2023	2024	2025
Incendie volontaire	Dans lieu habité (de jour)	Acc.		1		2	1		1	1	2			
		Acc.	1		4	2			2	3	2	1		
	Dans lieu habité (de nuit)	Tent.		1										
	Dans un autre lieu (de jour)	Acc.	1	2	2	4		5	1	1	4	3	1	3
	Dans un autre lieu (de nuit)	Acc.	4	3	4	3	7	4	10	4	2	7	2	1
		Tent.		1				1			1			
	Dans un autre lieu (moment indéterminé)	Acc.				1					1	2	1	
	Tent.		1											
	Acc.										1			
	Non spécifié	Acc.												
		Sous-total	6	9	10	12	8	10	14	9	13	13	4	4
Incendie involontaire		Acc.	9	5	3	5	4	9	7	10	6	9	17	1
		Sous-total	9	5	3	5	4	9	7	10	6	9	17	1
Destruction, dénaturaton, dégradation	Avec circ. aggr.	Acc.	11		1	1	2	1						
	Destruction de biens agricoles	Acc.		3	1	3		1	1					
	Non spécifié	Acc.	15				1	1	1			2	1	
		Tent.	1											
		Sous-total	27	3	2	4	3	3	2			2	1	
Vandalisme	Sur véhicules	Acc.	70	120	99	102	107	132	72	106	110	76	81	39
	Sur autres biens mobiliers	Acc.	112	32	23	27	34	30	19	21	18	22	24	13
	Graffitis	Acc.	1	5	3	3	6	9	1	9	7	5	4	
	Autres détériorations sur biens immobiliers	Acc.	61	71	56	64	46	73	52	61	58	65	58	24
		Tent.										1		
	Dégradation de clôture	Acc.	2	3	6	5	5	3	5	3	3	1	1	
		Sous-total	246	231	187	201	198	247	149	200	196	170	168	76
		Total	288	248	202	222	213	269	172	219	215	194	190	81



Infr. contre la Sécurité de l'Etat

			2000	2015	2016	2017	2018	2019	2020	2021	2022	2023	2024	2025
Terrorisme	Groupe terroriste	Acc.			1				1					
	Diffuser un message qui incite au terrorisme	Acc.		1			1		2					
		Sous-total		1	1		1		3					
Non spécifié		Acc.						1						
		Sous-total						1						
		Total		1	1		1	1	3					



Infr. contre la sécurité publique

			2000	2015	2016	2017	2018	2019	2020	2021	2022	2023	2024	2025
Organisation criminelle	Acc.									1	1			
	Sous-total									1	1			
Association de malfaiteurs	Acc.													
	Sous-total			4	4	4	4	2		3	1	5		
Evasion de prisonniers	Evasion simple	Acc.	21	27	22	10	11	7	1			14	1	2
		Tent.	1											
	Evasion qualifiée	Tent.				1								
	Non-rentrée de congé	Acc.		3		10	8	15	24	12	22	9	28	22
	Non-respect surveillance électronique	Acc.			1			1		2	1		1	
		Tent.	1	2	2	2	2	3	3	1	8	2	5	6
	Sous-total		69	32	25	23	21	26	28	15	31	25	35	30
Menaces	Menace d'attentat	Acc.							2		1			
	Verbales	Acc.	127	49	35	48	59	59	60	29	50	71	48	32
	Ecrites	Acc.	5	27	22	28	30	29	19	19	19	23	29	17
	Par gestes, emblèmes	Acc.	16	24	26	18	22	27	26	27	28	32	29	17
	Alerte à la bombe	Acc.	20		1		2				1		1	
		Tent.	2	1		1	2	1	3	1	2	1		1
	Sous-total		176	101	84	95	115	116	110	76	101	127	107	67
Jet d objets murs d'une prison	Acc.												2	
	Sous-total												2	
	Total		245	133	113	122	140	144	138	95	134	157	144	97



Infr. contre l'autorité publique

		2000	2015	2016	2017	2018	2019	2020	2021	2022	2023	2024	2025
Violence c/ personnes investies autorité publique	Acc.	1		1	2	2		2				3	
	Sous-total	1		1	2	2		2				3	
Rébellion	Rébellion armée	Acc.	1	1	1		3	2	2	1	1	2	
	Rébellion non armée	Acc.	4	2	6	7	10	12	6	3	3	4	7
		Acc.		1	1		2						
	Non spécifié	Tent.	3										
	Sous-total	7	4	8	8	12	15	8	5	4	5	9	1
Outrages	Acc.	5	11	7	12	15	10	16	7	11	9	10	3
	Sous-total	5	11	7	12	15	10	16	7	11	9	10	3
Autres infractions	Bris de scellés	Acc.	1			1				2			
	Sous-total	1			1					2			
<b>Total</b>		<b>14</b>	<b>15</b>	<b>16</b>	<b>23</b>	<b>29</b>	<b>25</b>	<b>26</b>	<b>12</b>	<b>17</b>	<b>14</b>	<b>22</b>	<b>4</b>



Infr. contre la foi publique

			2000	2015	2016	2017	2018	2019	2020	2021	2022	2023	2024	2025
Faux en écritures	Faux en écritures	Acc.	10	6	8	6	11	9	5	6	4	10	7	7
	Usage de faux en écrit. et écrit. falsifiées	Acc.	7	11	7	6	13	11	6	7	10	15	10	4
		Tent.				1						1		
	Sous-total		17	17	15	13	24	20	11	13	14	26	17	11
Usurpation	Immixtion dans fonctions publiques	Acc.					2							
	De fonctions	Acc.	1							1	1	2	1	
	De titres	Acc.			1									
	De nom	Acc.	4	18	19	21	16	15	22	7	14	20	23	17
	Non spécifié	Acc.			1	1		1						
	Sous-total		5	18	21	22	18	16	22	8	15	22	24	17
Contrefaçon / falsification	Contrefaçon	Acc.			1	2	3	1		2			5	7
	Falsification	Acc.		1					1	1		1		
	Non spécifié	Acc.	1		1									
	Sous-total		1	1	2	2	3	1	1	3		1	5	7
Fausses monnaies	Emission	Acc.	34	4	1		1		1	1			1	
	Non spécifié	Acc.	3											
	Autres	Acc.	12		2			2		1				
		Sous-total	49	4	3		1	2	1	2				1
Faux en justice	Fausses déclarations	Acc.	2	2		2	1	2		3	1	1		
	Faux serment	Acc.						1						
		Sous-total	2	2		2	1	3		3	1	1		
	Total		74	42	41	39	47	42	35	29	30	50	47	35



**Andenne**

**Infraction Code pénal**

**Infr. contre la famille**

	2000	2015	2016	2017	2018	2019	2020	2021	2022	2023	2024	2025
<b>Abandon de famille</b> <b>Acc.</b>	4							1	1			
<b>Sous-total</b>	4							1	1			
<b>Refus du droit aux relations personnelles</b> <b>Acc.</b>	42	53	59	42	36	44	27	35	60	42	47	27
<b>Sous-total</b>	42	53	59	42	36	44	27	35	60	42	47	27
<b>Non-acquittement pension alimentaire</b> <b>Acc.</b>	6	6	2	2	1	9	1	1	2		3	1
<b>Sous-total</b>	6	6	2	2	1	9	1	1	2		3	1
<b>Total</b>	52	59	61	44	37	53	28	37	63	42	50	28

**Criminalité informatique**

	2000	2015	2016	2017	2018	2019	2020	2021	2022	2023	2024	2025
<b>Hacking</b> <b>Acc.</b>		14	8	6	3	6	4	2	5	3	7	2
<b>Tent.</b>				1			1	1	1			
<b>Sous-total</b>		14	8	7	3	6	5	3	6	3	7	2
<b>Faux en informatique</b> <b>Acc.</b>		2	2		3		1			2	5	2
<b>Sous-total</b>		2	2		3		1			2	5	2
<b>Fraude informatique</b> <b>Acc.</b>		33	65	54	46	44	51	29	90	65	72	38
<b>Tent.</b>		1		3	2		3	2	1	1	1	1
<b>Sous-total</b>		34	65	57	48	44	54	31	91	66	73	39
<b>Sabotage</b> <b>Acc.</b>			1	1	1	1				2		
<b>Sous-total</b>			1	1	1	1				2		
<b>Total</b>		50	76	65	55	51	60	34	97	73	85	43



Exercice illégal de l'autorité publique

		2000	2015	2016	2017	2018	2019	2020	2021	2022	2023	2024	2025
<b>Corruption publique</b>	Acc.					1	1		2				
	Sous-total					1	1		2				
<b>Détention par fonctionnaire public</b>	Acc.							1					
	Sous-total							1					
<b>Violation de domicile par fonctionnaire public</b>	Acc.				1								
	Sous-total				1								
<b>Actes arbitraires</b>	Acc.					1							
	Sous-total					1							
<b>Prise d'intérêt</b>	Acc.								1				
	Sous-total								1				
<b>Abus de l'autorité</b>	Acc.				1								
	Sous-total				1								
	<b>Total</b>				2	2	1	1	3				

Marchand de sommeil

		2000	2015	2016	2017	2018	2019	2020	2021	2022	2023	2024	2025
<b>Sans circ. aggr.</b>	Acc.			1									
	Sous-total			1									
<b>Avec circ. aggr.</b>	Acc.							1					
	Sous-total							1					
	<b>Total</b>			1				1					



**Traite des êtres humains**

	2000	2015	2016	2017	2018	2019	2020	2021	2022	2023	2024	2025
<b>Exploitation de la mendicité</b> Acc.				1								
Sous-total				1								
<b>Exploitation sexuelle</b> Acc.									1			
Sous-total									1			
<b>Exploitation économique</b> Acc.				1			1					
Sous-total				1			1					
<b>Production ou diffusion de pornographie enfantine</b> Acc.						1						
Sous-total						1						
<b>Total</b>				2		1	1		1			

**Provocation crime ou délits**

	2000	2015	2016	2017	2018	2019	2020	2021	2022	2023	2024	2025
<b>Provocation délits</b> Acc.								1				
Acc.										1		
Sous-total								1		1		
<b>Total</b>								1		1		

**Autres infractions Code pénal**

	2000	2015	2016	2017	2018	2019	2020	2021	2022	2023	2024	2025
<b>Autres infractions Code pénal</b> Acc.					1					1		
Sous-total					1					1		
<b>Total</b>					1					1		



Contravention Code pénal

		2000	2015	2016	2017	2018	2019	2020	2021	2022	2023	2024	2025
Injures (Contravention)	Acc.	17											
	Sous-total	17											
Divagation d'animaux	Acc.	3											
	Sous-total	3											
Autres contraventions CP	Acc.	10						1	1			1	
	Sous-total	10						1	1			1	
<b>Total</b>		<b>30</b>						<b>1</b>	<b>1</b>			<b>1</b>	

FPF/DGR/DRI/BIPOL - Statistiques policières de criminalité (date de clôture: 31/10/2025)  
 Les données pour les années 2001 jusqu'à 2014 ne sont plus publiées mais restent disponibles sur demande auprès du service BIPOL.  
 Les données pour 2025 ne concernent que le 1er semestre.

# ***STATISTIQUES POLICIERES DE CRIMINALITE***

---

***LIEU DE PERPETRATION: COMMUNE***

**Andenne**

***ANNEXE II: DETAIL PAR CATEGORIE DE DELIT  
LOIS SPECIALES***



Andenne

Infraction Lois spéciales

Drogues

			2000	2015	2016	2017	2018	2019	2020	2021	2022	2023	2024	2025	
Détention		Acc.	73	101	123	163	126	139	119	117	111	158	153	43	
		Tent.	1				1								
		Sous-total	74	101	123	163	126	140	119	117	111	158	153	43	
Usage	Usage en groupe	Acc.	2												
		Tent.	1												
	Usage individuel	Faciliter l'usage	Acc.	10			1	1				1	1		
		Désordre, scandale ou danger dans un espace public	Acc.						1	1					
		Non spécifié	Acc.			3					1		2		
	Sous-total	13		3		1	1	1	2		3	1			
Importation et exportation		Acc.	3	1	4	4	4	5	3	1		1		1	
		Sous-total	3	1	4	4	4	5	3	1		1		1	
Fabrication		Acc.		1		2	1		1	5	3	2	3	1	
		Sous-total		1		2	1		1	5	3	2	3	1	
Commerce		Acc.	8	9	18	17	25	14	24	26	8	17	19	10	
		Tent.				1									
		Sous-total	8	9	18	18	25	14	24	26	8	17	19	10	
Protoxyde d'azote (gaz hilarant)		Acc.												2	
		Sous-total													2
Autres		Acc.	2		1		6	3	10	5	5	7	1	3	
		Sous-total	2		1		6	3	10	5	5	7	1	3	
Total			100	112	149	187	163	163	158	156	127	188	177	60	



Législation sur les étrangers

			2000	2015	2016	2017	2018	2019	2020	2021	2022	2023	2024	2025
Transmigration illégale	Mariages simulés/blancs sans récompense/contrainte	Acc.				2	1				1	1	1	
	Cohab. légale de complais. sans récompense/contr.	Acc.									1		1	
	Accès au territoire	Acc.		1		4	8	2	3	1	5	6		1
	Séjour	Acc.		12	16	8	17	25	12	13	11	24	30	16
	Pas de port de documents d'identité ou de voyage	Acc.		1										
	Inscription au registre des étrangers	Acc.	2					2	1	2	1		1	1
	Reconnaissance fraudul. sans récompense/contrainte	Acc.				1								
	<b>Sous-total</b>		<b>2</b>	<b>14</b>	<b>16</b>	<b>15</b>	<b>26</b>	<b>29</b>	<b>16</b>	<b>16</b>	<b>19</b>	<b>31</b>	<b>33</b>	<b>18</b>
Trafic d'êtres humains	Acc.												1	
	<b>Sous-total</b>												<b>1</b>	
Reconnaissance fraudul. avec récompense/contrainte	Se faire rétribuer	Acc.				1								
	<b>Sous-total</b>				<b>1</b>									
Non spécifié	Acc.										1			
	<b>Sous-total</b>										<b>1</b>			
	<b>Total</b>		<b>2</b>	<b>14</b>	<b>16</b>	<b>16</b>	<b>26</b>	<b>29</b>	<b>16</b>	<b>16</b>	<b>20</b>	<b>31</b>	<b>34</b>	<b>18</b>



**Environnement**

			2000	2015	2016	2017	2018	2019	2020	2021	2022	2023	2024	2025
<b>Déchets</b>	Transport de déchets	Acc.		2						5	5	2		2
	Déchets par professionnel	Acc.		7	1	2	2	2	4	3		2	2	1
	Déchets par particulier	Acc.	1	39	32	45	52	65	51	30	27	16	13	2
	Déchets par personne indéterminée	Acc.	33											
	<b>Sous-total</b>		<b>34</b>	<b>48</b>	<b>33</b>	<b>47</b>	<b>54</b>	<b>67</b>	<b>55</b>	<b>38</b>	<b>32</b>	<b>20</b>	<b>15</b>	<b>5</b>
<b>Autres que déchets</b>	Urbanisme	Acc.	5	3	4	10	4	11	5	3	4	6	4	
	Permis d'environnement	Acc.				1		1	2	1	1	1		
	Bruit	Acc.	4									1		
	Pollution de l'eau	Acc.			1					1	2	2		
	Pollution de l'air	Acc.	17					1						
	Pollution du sol	Acc.		1				1		1				1
	<b>Sous-total</b>		<b>26</b>	<b>4</b>	<b>5</b>	<b>10</b>	<b>5</b>	<b>13</b>	<b>6</b>	<b>7</b>	<b>7</b>	<b>10</b>	<b>4</b>	<b>1</b>
<b>Biodiversité / Faune et flore</b>	Bien-être animal	Acc.	17	4	3	2	4	5	6	1	4	9	6	5
	Protection de la nature	Acc.								1		1	1	
	Permis / autorisation animaux	Acc.							1					
	Destruction d'animaux	Acc. Tent.	3	4			1	1	1	1				
	<b>Sous-total</b>		<b>20</b>	<b>9</b>	<b>4</b>	<b>2</b>	<b>5</b>	<b>6</b>	<b>8</b>	<b>3</b>	<b>4</b>	<b>10</b>	<b>7</b>	<b>5</b>
<b>Non spécifié</b>	Acc.	1												
	<b>Sous-total</b>		<b>1</b>											
	<b>Total</b>		<b>81</b>	<b>61</b>	<b>42</b>	<b>59</b>	<b>64</b>	<b>86</b>	<b>69</b>	<b>48</b>	<b>43</b>	<b>40</b>	<b>26</b>	<b>11</b>



**Armes et explosifs**

			2000	2015	2016	2017	2018	2019	2020	2021	2022	2023	2024	2025
Détention illégale	Arme à feu	Acc.		21	7	56	45	40	16	14	13	14	11	4
	Arme blanche ou non à feu	Acc.		4	7	17	8	11	9	5	10	17	16	6
	Munition	Acc.		1		1	3	1	1	3	3	7	1	
	Pièces/accessoires	Acc.		1										
	Non spécifié	Acc.	6		1		1				1			
	<b>Sous-total</b>		<b>6</b>	<b>27</b>	<b>15</b>	<b>74</b>	<b>57</b>	<b>52</b>	<b>26</b>	<b>22</b>	<b>27</b>	<b>38</b>	<b>28</b>	<b>10</b>
Port / transport illégal	Arme à feu	Acc.		1		1	1	3		1	1	7	1	
	Arme blanche ou non à feu	Acc.		11	10	16	11	8	16	9	15	24	16	5
	Munition	Acc.										1		
	Pièces/accessoires	Acc.						1				1		
	Non spécifié	Acc.	2	3	1	5	1	2		3	1	1		
	<b>Sous-total</b>		<b>2</b>	<b>15</b>	<b>11</b>	<b>22</b>	<b>13</b>	<b>14</b>	<b>16</b>	<b>13</b>	<b>17</b>	<b>34</b>	<b>17</b>	<b>5</b>
Commerce illégal	Arme à feu	Acc.			1			2				1		
	Munition	Acc.										1		
	Non spécifié	Acc.										1		
	<b>Sous-total</b>			<b>1</b>				<b>2</b>				<b>3</b>		
Fabrication / réparation illégale	Arme blanche ou non à feu	Acc.				1								
	<b>Sous-total</b>					<b>1</b>								
Explosifs		Acc.		1		1					1	1		
	<b>Sous-total</b>			<b>1</b>		<b>1</b>					<b>1</b>	<b>1</b>		
Autre	Mesures de sécurité	Acc.											1	1
	Stockage	Acc.							1			1		1
	Non spécifié	Acc.	2											
	<b>Sous-total</b>		<b>2</b>						<b>1</b>			<b>1</b>	<b>1</b>	<b>2</b>
	<b>Total</b>		<b>10</b>	<b>43</b>	<b>27</b>	<b>98</b>	<b>70</b>	<b>68</b>	<b>43</b>	<b>35</b>	<b>45</b>	<b>77</b>	<b>46</b>	<b>17</b>

FPF/DGR/DRI/BIPOL - Statistiques policières de criminalité (date de clôture: 31/10/2025)  
 Les données pour les années 2001 jusqu'à 2014 ne sont plus publiées mais restent disponibles sur demande auprès du service BIPOL.  
 Les données pour 2025 ne concernent que le 1er semestre.



Protection de la personne

			2000	2015	2016	2017	2018	2019	2020	2021	2022	2023	2024	2025
Discrimination	Racisme et xénophobie	Acc.	1	4	3	2	3	5	3	5	5	5	1	
	Fondée sur son orientation sexuelle (homophobie)	Acc.		1	2	1	1	1			2	1		
	Fondée sur le sexe (sexisme)	Acc.				1					1			
	Fondée sur le handicap	Acc.						2				1		
	Sexisme dans l'espace public	Acc.											3	
	Autre discrimination	Acc.					1		1		1	1	1	2
	<b>Sous-total</b>		<b>1</b>	<b>5</b>	<b>5</b>	<b>4</b>	<b>5</b>	<b>8</b>	<b>4</b>	<b>5</b>	<b>9</b>	<b>8</b>	<b>5</b>	<b>2</b>
Droits d'auteur		Acc.	1											
	<b>Sous-total</b>		<b>1</b>											
Protection de la vie privée		Acc.	5		1			4	1	4				
	<b>Sous-total</b>		<b>5</b>	<b>1</b>				<b>4</b>	<b>1</b>	<b>4</b>				
Caméras de surveillance		Acc.		1	1	1	1			2				
	<b>Sous-total</b>			<b>1</b>	<b>1</b>	<b>1</b>	<b>1</b>			<b>2</b>				
Droit à l'image		Acc.			4		1	3	3		1	2	5	2
	<b>Sous-total</b>			<b>4</b>		<b>1</b>	<b>3</b>	<b>3</b>		<b>1</b>	<b>2</b>	<b>5</b>	<b>2</b>	<b>2</b>
Autres		Acc.		1								1	1	
	<b>Sous-total</b>			<b>1</b>								<b>1</b>	<b>1</b>	
	<b>Total</b>		<b>7</b>	<b>7</b>	<b>11</b>	<b>5</b>	<b>7</b>	<b>15</b>	<b>8</b>	<b>11</b>	<b>10</b>	<b>11</b>	<b>11</b>	<b>4</b>



**Andenne**

**Infraction Lois spéciales**

**Hormones et dopage**

		2000	2015	2016	2017	2018	2019	2020	2021	2022	2023	2024	2025
Détention	Acc.		1		1								
	Sous-total:		1		1								
	Total:		1		1								

**Sécurité privée**

		2000	2015	2016	2017	2018	2019	2020	2021	2022	2023	2024	2025
Entreprises de gardiennage / de sécurité	Acc.			1									
	Sous-total:			1									
	Total:			1									

**Protection de la jeunesse**

		2000	2015	2016	2017	2018	2019	2020	2021	2022	2023	2024	2025
Législation sur l'obligation scolaire	Acc.	12		2	1					1		2	
	Sous-total:	12		2	1					1		2	
Législation sur la protection de la jeunesse	Acc.	12	20	28	22	36	30	38	43	57	50	72	26
	Sous-total:	12	20	28	22	36	30	38	43	57	50	72	26
Non spécifié	Acc.									1			
	Sous-total:									1			
	Total:	24	20	30	23	36	30	38	43	59	50	74	26



**Code pénal social**

		2000	2015	2016	2017	2018	2019	2020	2021	2022	2023	2024	2025
<b>Harcèlement au travail</b>	Acc.		1	2	4	6	2	1	1	4	7	11	
	Sous-total:		1	2	4	6	2	1	1	4	7	11	
<b>Mise en danger du travailleur</b>	Acc.			1				1	1				
	Sous-total:			1				1	1				
<b>Temps de travail</b>	Acc.			2	1								
	Sous-total:			2	1								
<b>Fraude sociale aux cotisations (travail au noir)</b>	Acc.		1		2	1	2	1	1		3		2
	Sous-total:		1		2	1	2	1	1		3		2
<b>Documents sociaux</b>	Acc.		1			2	1						
	Sous-total:		1			2	1						
<b>Surveillance et contrôle</b>	Acc.						1	1					
	Sous-total:						1	1					
<b>Sécurité sociale</b>	Acc.		3		3	1	1	1					
	Sous-total:		3		3	1	1	1					
<b>Infr. contre foi publique en droit pénal social</b>	Acc.		7	3	2	2							3
	Sous-total:		7	3	2	2							3
<b>Escroquerie en droit pénal social</b>	Acc.		3	4	3	2	1	1	2	2	1		
	Sous-total:		3	4	3	2	1	1	2	2	1		
<b>Autres</b>	Acc.				1	1	1				1	3	
	Sous-total:				1	1	1				1	3	
	Total:		16	12	16	15	9	6	5	6	12	14	5

**Ivresse et alcool**

		2000	2015	2016	2017	2018	2019	2020	2021	2022	2023	2024	2025
<b>Ivresse publique</b>	Acc.	2	18	16	25	30	42	49	15	21	44	54	12
	Sous-total:	2	18	16	25	30	42	49	15	21	44	54	12
	Total:	2	18	16	25	30	42	49	15	21	44	54	12



Registre de population

		2000	2015	2016	2017	2018	2019	2020	2021	2022	2023	2024	2025
	Acc.	6	58	63	48	39	64	56	75	60	93	67	28
	Sous-total:	6	58	63	48	39	64	56	75	60	93	67	28
	Total:	6	58	63	48	39	64	56	75	60	93	67	28

Carte d'identité

		2000	2015	2016	2017	2018	2019	2020	2021	2022	2023	2024	2025
Pas en possession	Acc.		17					1					
	Sous-total:		17					1					
Refus de présentation	Acc.						1	1					
	Sous-total:						1	1					
Non spécifié	Acc.		1		1								
	Sous-total:		1		1								
Autres	Acc.					1				1			
	Sous-total:					1				1			
	Total:		18		1	1	1	2		1			

Santé publique

		2000	2015	2016	2017	2018	2019	2020	2021	2022	2023	2024	2025
Politique de la santé	Acc.												1
	Sous-total:												1
Législation médicaments	Acc.	1	1										
	Sous-total:	1	1										
Denrées alimentaires	Acc.			1	2	1	2						
	Sous-total:			1	2	1	2						
Refus ou négligence respect mesures	Acc.							225	58				
	Sous-total:							225	58				
Autres	Acc.	2						35	1				
	Sous-total:	2						35	1				
	Total:	3	1	1	2	1	2	260	59				1



Travail

		2000	2015	2016	2017	2018	2019	2020	2021	2022	2023	2024	2025
<b>Règlement général protection du travail</b>	Acc.	1		1	1			2	1				
	Sous-total:	1		1	1			2	1				
<b>Commerce ambulant</b>	Acc.		1									1	
	Sous-total:		1									1	
<b>Fraude sociale aux cotisations (travail au noir)</b>	Acc.	2						1	3		2		3
	Sous-total:	2						1	3		2		3
<b>Travailleurs étrangers</b>	Acc.				1				1				
	Sous-total:				1				1				
<b>Non spécifié</b>	Acc.				1	1							
	Sous-total:				1	1							
<b>Autres</b>	Acc.	2				2		1					
	Sous-total:	2				2		1					
	<b>Total:</b>	<b>5</b>	<b>1</b>	<b>1</b>	<b>3</b>	<b>3</b>		<b>4</b>	<b>5</b>		<b>2</b>	<b>1</b>	<b>3</b>

Protection des revenus publics

		2000	2015	2016	2017	2018	2019	2020	2021	2022	2023	2024	2025
<b>Douane et accises</b>	Acc.			2									
	Sous-total:			2									
<b>Taxe de circulation / TMC</b>	Acc.										1		
	Sous-total:										1		
<b>Fraude fiscale - impôts sur le revenu</b>	Acc.										1		
	Sous-total:										1		
<b>Fraude autres revenus publics</b>	Acc.										1		
	Sous-total:										1		
<b>Non spécifié</b>	Acc.										1	1	
	Sous-total:										1	1	
	<b>Total:</b>			<b>2</b>							<b>4</b>	<b>1</b>	



Législation économique

		2000	2015	2016	2017	2018	2019	2020	2021	2022	2023	2024	2025
<b>Concurrence</b>	Acc.								1				
	Sous-total:								1				
<b>Sociétés</b>	Acc.	1										1	
	Sous-total:	1										1	
	<b>Total:</b>	<b>1</b>							<b>1</b>			<b>1</b>	

Pratiques commerciales

		2000	2015	2016	2017	2018	2019	2020	2021	2022	2023	2024	2025
<b>Pratiques du marché et protection du consommateur</b>	Acc.	1	1	1									
	Sous-total:	1	1	1									
<b>Registre de commerce</b>	Acc.			1					1				
	Sous-total:			1					1				
<b>Non spécifié</b>	Acc.		1				1						
	Sous-total:		1				1						
<b>Autres</b>	Acc.		1	3	3		4	1	1		3	1	1
	Sous-total:		1	3	3		4	1	1		3	1	1
	<b>Total:</b>	<b>1</b>	<b>3</b>	<b>5</b>	<b>3</b>		<b>5</b>	<b>1</b>	<b>2</b>		<b>3</b>	<b>1</b>	<b>1</b>



Autres lois spéciales

		2000	2015	2016	2017	2018	2019	2020	2021	2022	2023	2024	2025
<b>Transport</b>	Acc.		6	2		3	1		1		1	1	1
	Sous-total:		6	2		3	1		1		1	1	1
<b>Prévention: incendies, explosions, accidents</b>	Acc.		1	1		1				1	1		
	Sous-total:		1	1		1				1	1		
<b>Infr. dans le secteur audiovisuel</b>	Acc.		2	2		1							
	Sous-total:		2	2		1							
<b>Energie</b>	Acc.									2	2	1	1
	Sous-total:									2	2	1	1
<b>Infractions Loi police chemins de fer</b>	Acc.		2	2	2	5	1	3	2	4	2		
	Sous-total:		2	2	2	5	1	3	2	4	2		
<b>Protection (pièce de l') uniforme policier</b>	Acc.							2	1				
	Sous-total:							2	1				
<b>Moyens de communications électroniques</b>	Acc.								6		2		
	Sous-total:								6		2		
<b>Autres</b>	Acc.	3				3	2	3	4	1	3	2	2
	Sous-total:	3				3	2	3	4	1	3	2	2
	<b>Total:</b>	<b>3</b>	<b>11</b>	<b>7</b>	<b>2</b>	<b>13</b>	<b>4</b>	<b>8</b>	<b>14</b>	<b>8</b>	<b>11</b>	<b>4</b>	<b>4</b>

# ***STATISTIQUES POLICIERES DE CRIMINALITE***

---

***LIEU DE PERPETRATION: COMMUNE***

**Andenne**

***ANNEXE III: DETAIL  
FIGURES CRIMINELLES / PHENOMENES***



Andenne

FC Vol moyen de transport

		2000	2015	2016	2017	2018	2019	2020	2021	2022	2023	2024	2025
Vol de voiture	Acc.	77	13	19	16	16	14	10	7	11	9	14	8
	Tent.	31	5		4	2		1	3			2	1
	<b>Total</b>	<b>108</b>	<b>18</b>	<b>19</b>	<b>20</b>	<b>18</b>	<b>14</b>	<b>11</b>	<b>10</b>	<b>11</b>	<b>9</b>	<b>16</b>	<b>9</b>
Vol de moto	Acc.	3	5	5	2	1	5	2		1	1		
	Total	3	5	5	2	1	5	2		1	1		
Carjacking	Acc.			1				1			1		
	Tent.		1		1							1	
	<b>Total</b>		<b>1</b>	<b>1</b>	<b>1</b>			<b>1</b>			<b>1</b>	<b>1</b>	
Vol dans les garages	Acc.	4	3	1	3	1	4			1		1	1
	Total	4	3	1	3	1	4			1		1	1
Vol de vélomoteur	Acc.	19	21	4	7	8	2	3	2	6	1	12	1
	Tent.			1									
	<b>Total</b>	<b>19</b>	<b>21</b>	<b>5</b>	<b>7</b>	<b>8</b>	<b>2</b>	<b>3</b>	<b>2</b>	<b>6</b>	<b>1</b>	<b>12</b>	<b>1</b>
Vol de vélo	Acc.	18	19	15	10	11	14	12	8	10	15	11	5
	Tent.										1	1	
	<b>Total</b>	<b>18</b>	<b>19</b>	<b>15</b>	<b>10</b>	<b>11</b>	<b>14</b>	<b>12</b>	<b>8</b>	<b>10</b>	<b>16</b>	<b>12</b>	<b>5</b>



**FC Cambriolage**

		2000	2015	2016	2017	2018	2019	2020	2021	2022	2023	2024	2025
<b>Cambriolage dans habitation</b>	Acc.	173	112	72	104	79	95	40	48	65	44	41	33
	Tent.	71	60	46	48	47	48	28	20	26	29	36	19
	<b>Total</b>	<b>244</b>	<b>172</b>	<b>118</b>	<b>152</b>	<b>126</b>	<b>143</b>	<b>68</b>	<b>68</b>	<b>91</b>	<b>73</b>	<b>77</b>	<b>52</b>
<b>Cambriolage ds entreprise ou commerce</b>	Acc.	73	27	25	21	15	17	13	7	9	11	7	4
	Tent.	23	10	8	8	5	13	6	3	2	4	4	6
	<b>Total</b>	<b>96</b>	<b>37</b>	<b>33</b>	<b>29</b>	<b>20</b>	<b>30</b>	<b>19</b>	<b>10</b>	<b>11</b>	<b>15</b>	<b>11</b>	<b>10</b>
<b>Cambriolage ds service public ou bâtiment administ</b>	Acc.	32	3	4	11	6	4	1	2	1	1	2	
	Tent.	8	2	4	3	3	1	1			4	1	1
	<b>Total</b>	<b>40</b>	<b>5</b>	<b>8</b>	<b>14</b>	<b>9</b>	<b>5</b>	<b>2</b>	<b>2</b>	<b>1</b>	<b>5</b>	<b>3</b>	<b>1</b>
<b>Vol au béliier</b>	Acc.	1	1										
	Tent.	1											
	<b>Total</b>	<b>2</b>	<b>1</b>										
<b>Cambriolage dans bâtiment (total)</b>	Acc.	275	142	101	136	100	116	54	57	75	56	50	37
	Tent.	102	72	58	59	55	62	35	23	28	37	41	26
	<b>Total</b>	<b>377</b>	<b>214</b>	<b>159</b>	<b>195</b>	<b>155</b>	<b>178</b>	<b>89</b>	<b>80</b>	<b>103</b>	<b>93</b>	<b>91</b>	<b>63</b>

**FC Vol autre**

		2000	2015	2016	2017	2018	2019	2020	2021	2022	2023	2024	2025
<b>Vol à main armée</b>	Acc.	11	5		5	2	2	1	1	1	1		3
	Tent.	1			2	1	1	2				1	
	<b>Total</b>	<b>12</b>	<b>5</b>		<b>7</b>	<b>3</b>	<b>3</b>	<b>3</b>	<b>1</b>	<b>1</b>	<b>1</b>	<b>1</b>	<b>3</b>
<b>Vol avec violence sans arme</b>	Acc.	18	12	19	10	17	8	6	7	8	12	9	6
	Tent.	1	4	10	10	3	1	2	4	2	4	2	
	<b>Total</b>	<b>19</b>	<b>16</b>	<b>29</b>	<b>20</b>	<b>20</b>	<b>9</b>	<b>8</b>	<b>11</b>	<b>10</b>	<b>16</b>	<b>11</b>	<b>6</b>
<b>Vol dans ou sur un véhicule</b>	Acc.	163	95	82	67	54	38	39	43	35	40	37	28
	Tent.	14	12	3	7	10	11	8	5	11	14	7	6
	<b>Total</b>	<b>177</b>	<b>107</b>	<b>85</b>	<b>74</b>	<b>64</b>	<b>49</b>	<b>47</b>	<b>48</b>	<b>46</b>	<b>54</b>	<b>44</b>	<b>34</b>



**FC Vol autre**

		2000	2015	2016	2017	2018	2019	2020	2021	2022	2023	2024	2025
Vol d'armes et explosifs	Acc.	4	5	2	11	5	4	1	4	3	3	2	
	Tent.	1											
	<b>Total</b>	<b>5</b>	<b>5</b>	<b>2</b>	<b>11</b>	<b>5</b>	<b>4</b>	<b>1</b>	<b>4</b>	<b>3</b>	<b>3</b>	<b>2</b>	
Arrachage de sac à main	Acc.	2		1					1				
	Tent.	1			1								
	<b>Total</b>	<b>3</b>		<b>1</b>	<b>1</b>				<b>1</b>				
Vol à l'arraché	Acc.	7	3	5	6	1	9	1	2		1	2	3
	Tent.	1		3	3								
	<b>Total</b>	<b>8</b>	<b>3</b>	<b>8</b>	<b>9</b>	<b>1</b>	<b>9</b>	<b>1</b>	<b>2</b>		<b>1</b>	<b>2</b>	<b>3</b>
Vol à la tire	Acc.	98	26	19	15	13	13	10	8	14	9	13	2
	Tent.												
	<b>Total</b>	<b>98</b>	<b>26</b>	<b>19</b>	<b>15</b>	<b>13</b>	<b>13</b>	<b>10</b>	<b>8</b>	<b>14</b>	<b>9</b>	<b>13</b>	<b>2</b>
Vol à l'étalage	Acc.	64	38	66	42	50	47	25	27	47	53	46	18
	Tent.			1	1	2		1	1		2	1	
	<b>Total</b>	<b>64</b>	<b>38</b>	<b>67</b>	<b>43</b>	<b>52</b>	<b>47</b>	<b>26</b>	<b>28</b>	<b>47</b>	<b>55</b>	<b>47</b>	<b>18</b>
Vol par ruse	Acc.	17	2	3	4	5	9	14	2	1	1		1
	Tent.		1			1		2			1		
	<b>Total</b>	<b>17</b>	<b>3</b>	<b>3</b>	<b>4</b>	<b>6</b>	<b>9</b>	<b>16</b>	<b>2</b>	<b>1</b>	<b>2</b>		<b>1</b>
Vol de métaux	Acc.	5	20	14	12	10	2	5	2	8	13	3	4
	Tent.			1									
	<b>Total</b>	<b>5</b>	<b>20</b>	<b>15</b>	<b>12</b>	<b>10</b>	<b>2</b>	<b>5</b>	<b>2</b>	<b>8</b>	<b>13</b>	<b>3</b>	<b>4</b>
Vol sur les chantiers	Acc.	23	15	11	10	10	3	6	5	6	12	4	2
	Tent.	1	4	1	1	3	2	2			5		
	<b>Total</b>	<b>24</b>	<b>19</b>	<b>12</b>	<b>11</b>	<b>13</b>	<b>5</b>	<b>8</b>	<b>5</b>	<b>6</b>	<b>17</b>	<b>4</b>	<b>2</b>
Home-invasion	Acc.					1					1		
	Tent.												
	<b>Total</b>					<b>1</b>					<b>1</b>		
Vol d'animaux	Acc.	5	1	1	1				3	4		1	1
	Tent.												
	<b>Total</b>	<b>5</b>	<b>1</b>	<b>1</b>	<b>1</b>				<b>3</b>	<b>4</b>		<b>1</b>	<b>1</b>



**Criminalité ICT**

		2000	2015	2016	2017	2018	2019	2020	2021	2022	2023	2024	2025
Fraude de cartes de paiements	Acc.		18	46	22	23	28	21	12	37	22	26	6
	Tent.		1							1			
	<b>Total</b>		<b>19</b>	<b>46</b>	<b>22</b>	<b>23</b>	<b>28</b>	<b>21</b>	<b>12</b>	<b>38</b>	<b>22</b>	<b>26</b>	<b>6</b>
Phishing	Acc.							1		2		2	1
	Total							1		2		2	1
Ransomware	Acc.							1					
	Total							1					
Shouldersurfing	Acc.			2	1			3			1		
	Total			2	1			3			1		
Skimming	Acc.								1	2			1
	Total								1	2			1

**FC Autre**

		2000	2015	2016	2017	2018	2019	2020	2021	2022	2023	2024	2025
Violence contre les métiers d'intérêt général	Acc.	2	2	2	5	5	8	4	1	3	5	8	1
	Tent.												1
	<b>Total</b>	<b>2</b>	<b>2</b>	<b>2</b>	<b>5</b>	<b>5</b>	<b>8</b>	<b>4</b>	<b>1</b>	<b>3</b>	<b>5</b>	<b>8</b>	<b>2</b>
Viol collectif	Acc.			1							1		
	Total			1							1		
Graffiti	Acc.	1	5	3	3	6	9	1	10	8	5	4	
	Total	<b>1</b>	<b>5</b>	<b>3</b>	<b>3</b>	<b>6</b>	<b>9</b>	<b>1</b>	<b>10</b>	<b>8</b>	<b>5</b>	<b>4</b>	
Dégradation de voiture	Acc.	36	111	90	90	99	125	72	99	106	77	83	39
	Tent.									1			
	<b>Total</b>	<b>36</b>	<b>111</b>	<b>90</b>	<b>90</b>	<b>99</b>	<b>125</b>	<b>72</b>	<b>99</b>	<b>107</b>	<b>77</b>	<b>83</b>	<b>39</b>
Rixe au couteau	Acc.				1	1		1		2			
	Tent.								1				
	<b>Total</b>				<b>1</b>	<b>1</b>		<b>1</b>	<b>1</b>	<b>2</b>			

**PH Violence intrafamiliale (VIF)**



**PH Violence intrafamiliale (VIF)**

		2000	2015	2016	2017	2018	2019	2020	2021	2022	2023	2024	2025
VIF: physique, dans le couple	Acc.	32	56	29	46	63	72	72	69	86	83	100	31
	Tent.				1								
	<b>Total</b>	<b>32</b>	<b>56</b>	<b>29</b>	<b>47</b>	<b>63</b>	<b>72</b>	<b>72</b>	<b>69</b>	<b>86</b>	<b>83</b>	<b>100</b>	<b>31</b>
VIF: physique, envers des descendants	Acc.	2	8	13	10	10	5	8	17	6	13	19	7
	Tent.									1			
	<b>Total</b>	<b>2</b>	<b>8</b>	<b>13</b>	<b>10</b>	<b>10</b>	<b>5</b>	<b>8</b>	<b>17</b>	<b>7</b>	<b>13</b>	<b>19</b>	<b>7</b>
VIF: physique, envers d'autres membres	Acc.	51	6	6	14	13	11	11	4	13	12	10	7
	Tent.								1				
	<b>Total</b>	<b>51</b>	<b>6</b>	<b>6</b>	<b>14</b>	<b>13</b>	<b>11</b>	<b>11</b>	<b>5</b>	<b>13</b>	<b>12</b>	<b>10</b>	<b>7</b>
VIF: sexuelle, dans le couple	Acc.								1	1	1		1
	Tent.												
	<b>Total</b>								<b>1</b>	<b>1</b>	<b>1</b>		<b>1</b>
VIF: sexuelle, envers des descendants	Acc.		4	1	1		2	3	3			1	
	Tent.												
	<b>Total</b>		<b>4</b>	<b>1</b>	<b>1</b>		<b>2</b>	<b>3</b>	<b>3</b>			<b>1</b>	
VIF: sexuelle, envers d'autres membres	Acc.				1							1	
	Tent.												
	<b>Total</b>				<b>1</b>							<b>1</b>	
VIF: psychique, dans le couple	Acc.	50	62	68	60	55	64	50	51	80	69	73	37
	Tent.												
	<b>Total</b>	<b>50</b>	<b>62</b>	<b>68</b>	<b>60</b>	<b>55</b>	<b>64</b>	<b>50</b>	<b>51</b>	<b>80</b>	<b>69</b>	<b>73</b>	<b>37</b>
VIF: psychique, envers des descendants	Acc.		3	2	1	4	2	3	6	6	4	6	3
	Tent.												
	<b>Total</b>		<b>3</b>	<b>2</b>	<b>1</b>	<b>4</b>	<b>2</b>	<b>3</b>	<b>6</b>	<b>6</b>	<b>4</b>	<b>6</b>	<b>3</b>
VIF: psychique, envers d'autres membres	Acc.		2	2		2	4	6	2	4	3		2
	Tent.												
	<b>Total</b>		<b>2</b>	<b>2</b>		<b>2</b>	<b>4</b>	<b>6</b>	<b>2</b>	<b>4</b>	<b>3</b>		<b>2</b>
VIF: économique, dans le couple	Acc.		1	1	3	4	1	1		6	4	2	1
	Tent.												
	<b>Total</b>		<b>1</b>	<b>1</b>	<b>3</b>	<b>4</b>	<b>1</b>	<b>1</b>		<b>6</b>	<b>4</b>	<b>2</b>	<b>1</b>
VIF: économique, envers des descendants	Acc.		1									1	
	Tent.												
	<b>Total</b>		<b>1</b>									<b>1</b>	
VIF: économique, envers d'autres membres	Acc.	16	10	6	3	2	9	2	5	5	1	4	2
	Tent.												
	<b>Total</b>	<b>16</b>	<b>10</b>	<b>6</b>	<b>3</b>	<b>2</b>	<b>9</b>	<b>2</b>	<b>5</b>	<b>5</b>	<b>1</b>	<b>4</b>	<b>2</b>



**PH Hormones et dopage**

		2000	2015	2016	2017	2018	2019	2020	2021	2022	2023	2024	2025
<b>Dopage humain</b>	Acc.		2		2					1	1		
	Total		2		2					1	1		
<b>Engraissement illégal</b>	Acc.		1					1	1				
	Total		1					1	1				

**PH Drogues**

		2000	2015	2016	2017	2018	2019	2020	2021	2022	2023	2024	2025
<b>Vente de cocaïne</b>	Acc.		1	1	2	1	3		8	5	6	9	1
	Total		1	1	2	1	3		8	5	6	9	1
<b>Import-export de cocaïne</b>	Acc.			1									
	Total			1									
<b>Vente de drogues synthétiques</b>	Acc.						1						
	Total						1						
<b>Production de cannabis (culture)</b>	Acc.				1	1			2	3	1	2	1
	Total				1	1			2	3	1	2	1
<b>Vente-traffic d'héroïne</b>	Acc.	1	1	2	4	12	2	4	2	2	1	6	
	Total	1	1	2	4	12	2	4	2	2	1	6	

**PH Trafic d'armes**

		2000	2015	2016	2017	2018	2019	2020	2021	2022	2023	2024	2025
<b>Commerce et production d'arme à feu et mun.</b>	Acc.			1			2				3		
	Total			1			2				3		
<b>Commerce et production d'arme non à feu</b>	Acc.				1								
	Total				1								



**PH Traite des êtres humains**

	2000	2015	2016	2017	2018	2019	2020	2021	2022	2023	2024	2025
<b>TEH - exploitation économique</b> Acc.				1			1					
Total				1			1					
<b>TEH - exploitation sexuelle</b> Acc.				1		1			1	1		1
Total				1		1			1	1		1

**PH Violence dans l'espace public**

	2000	2015	2016	2017	2018	2019	2020	2021	2022	2023	2024	2025
<b>Violence physique (transport public)</b> Acc.	5	2	1		2	1	2	3	3	1	2	
Total	5	2	1		2	1	2	3	3	1	2	
<b>Violence physique (voie publique)</b> Acc.	59	79	75	73	72	78	63	69	74	98	89	48
Tent.	3	1	1	1	4	2	3	2	3	1	1	1
Total	62	80	76	74	76	80	66	71	77	99	90	49
<b>Violence physique (autre endroit public)</b> Acc.	1	2	4	1	6			1	4	2	4	
Tent.						2						
Total	1	2	4	1	6	2		1	4	2	4	
<b>Violence physique (endroit accessible au public)</b> Acc.	36	17	11	14	17	23	4	11	10	15	12	9
Tent.		1							1			
Total	36	18	11	14	17	23	4	11	11	15	12	9
<b>Violence sexuelle (transport public)</b> Acc.		1		1			1			1		
Total		1		1			1			1		
<b>Violence sexuelle (voie publique)</b> Acc.	4	4	3	5	2	7	5	3	2	4	6	
Total	4	4	3	5	2	7	5	3	2	4	6	
<b>Violence sexuelle (autre endroit public)</b> Acc.	5				1	4	1	2				1
Total	5				1	4	1	2				1
<b>Violence sexuelle (endroit accessible au public)</b> Acc.	2	1	1	2		4	1	4	1	5	1	
Total	2	1	1	2		4	1	4	1	5	1	
<b>Violence psychique (transport public)</b> Acc.	1	5	2	6	7	1	3	5	1	6	2	1
Total	1	5	2	6	7	1	3	5	1	6	2	1



**PH Violence dans l'espace public**

		2000	2015	2016	2017	2018	2019	2020	2021	2022	2023	2024	2025
Violence psychique (voie publique)	Acc.	60	45	49	57	59	73	67	41	57	73	65	40
	Tent.	1											
	<b>Total</b>	<b>61</b>	<b>45</b>	<b>49</b>	<b>57</b>	<b>59</b>	<b>73</b>	<b>67</b>	<b>41</b>	<b>57</b>	<b>73</b>	<b>65</b>	<b>40</b>
Violence psychique (autre endroit public)	Acc.	5	3	3	1	8	2	4	4	4	5	4	2
	Tent.												
	<b>Total</b>	<b>5</b>	<b>3</b>	<b>3</b>	<b>1</b>	<b>8</b>	<b>2</b>	<b>4</b>	<b>4</b>	<b>4</b>	<b>5</b>	<b>4</b>	<b>2</b>
Violence psychique (endroit accessible au public)	Acc.	20	14	13	18	14	21	17	14	21	16	18	9
	Tent.												
	<b>Total</b>	<b>20</b>	<b>14</b>	<b>13</b>	<b>18</b>	<b>14</b>	<b>21</b>	<b>17</b>	<b>14</b>	<b>21</b>	<b>16</b>	<b>18</b>	<b>9</b>
Vol à main armée (transport public)	Acc.									1			1
	Tent.												
	<b>Total</b>									<b>1</b>			<b>1</b>
Vol à main armée (voie publique)	Acc.	6			4	1	1	1					1
	Tent.				1							1	
	<b>Total</b>	<b>6</b>			<b>5</b>	<b>1</b>	<b>1</b>	<b>1</b>				<b>1</b>	<b>1</b>
Vol à main armée (autre endroit public)	Acc.	1											
	Tent.												
	<b>Total</b>	<b>1</b>											
Vol à main armée (endroit accessible au public)	Acc.	3	4		1		1		1				
	Tent.	1						2					
	<b>Total</b>	<b>4</b>	<b>4</b>		<b>1</b>		<b>1</b>	<b>2</b>	<b>1</b>				
Vol avec violence sans arme (transport public)	Acc.		2			1	1						
	Tent.												
	<b>Total</b>		<b>2</b>			<b>1</b>	<b>1</b>						
Vol avec violence sans arme (voie publique)	Acc.	6	6	12	5	7	3	3	1	1	4	2	1
	Tent.		3	5	6	1	1		2		2	1	
	<b>Total</b>	<b>6</b>	<b>9</b>	<b>17</b>	<b>11</b>	<b>8</b>	<b>4</b>	<b>3</b>	<b>3</b>	<b>1</b>	<b>6</b>	<b>3</b>	<b>1</b>
Vol avec violence sans arme (autre endroit public)	Acc.	2	1			1	1						
	Tent.												
	<b>Total</b>	<b>2</b>	<b>1</b>			<b>1</b>	<b>1</b>						
Vol avec violence sans arme (endr. acces. au pub.)	Acc.	3	2	3	3	4		2	2		3	3	2
	Tent.	1		2	2								
	<b>Total</b>	<b>4</b>	<b>2</b>	<b>5</b>	<b>5</b>	<b>4</b>		<b>2</b>	<b>2</b>		<b>3</b>	<b>3</b>	<b>2</b>



**PH Autre**

		2000	2015	2016	2017	2018	2019	2020	2021	2022	2023	2024	2025
<b>Faux policiers</b>	Acc.							3	1	2			
	Total							3	1	2			
<b>Terrorisme, extrémisme et radicalisme</b>	Acc.		1	1		2		4		1			1
	Total		1	1		2		4		1			1
<b>Cyberharcèlement</b>	Acc.		7	10	11	13	8	13	15	19	20	15	15
	Total		7	10	11	13	8	13	15	19	20	15	15
<b>Fraude à l'identité</b>	Acc.	9	20	22	22	21	16	25	7	16	26	27	17
	Total	9	20	22	22	21	16	25	7	16	26	27	17

# ***STATISTIQUES POLICIERES DE CRIMINALITE***

---

***LIEU DE PERPETRATION: COMMUNE***

**Andenne**

***ANNEXE IV: FAITS ENREGISTRES  
NON CRIMINELS***



Andenne

Faits non criminels

Maladies / Décès / Disparition

	2000	2015	2016	2017	2018	2019	2020	2021	2022	2023	2024	2025
Suicide	22	10	10	8	17	13	18	16	13	22	12	3
Personne malade	7	4	8	9	10	13	5	8	6	10	5	6
Décès suspect		2	3	2	3	1	2	1	4	1	3	2
Décès naturel	12	3	5	5	7	2	4	6	11	10	4	3
Disparition (personne disparue)	15	6	5	15	8	8	8	8	10	4	15	2
Accident (sauf roulage)	3	4	3	5	2	7	8	5	9	11	2	1
Cadavre non identifié			1			1		1	1			
Autres	2											
<b>Total</b>	<b>61</b>	<b>29</b>	<b>35</b>	<b>44</b>	<b>47</b>	<b>45</b>	<b>45</b>	<b>45</b>	<b>54</b>	<b>58</b>	<b>41</b>	<b>17</b>

Appels

	2000	2015	2016	2017	2018	2019	2020	2021	2022	2023	2024	2025
Alarme	2	1								1		
Appels	17	1	1	1	2	1	2	4	4	5		3
<b>Total</b>	<b>19</b>	<b>2</b>	<b>1</b>	<b>1</b>	<b>2</b>	<b>1</b>	<b>2</b>	<b>4</b>	<b>4</b>	<b>6</b>		<b>3</b>

Problèmes sociaux

	2000	2015	2016	2017	2018	2019	2020	2021	2022	2023	2024	2025
Différends familiaux	46	25	19	21	19	23	24	33	33	31	33	18
Différend (pas de coups)	52	17	22	19	16	18	17	18	30	35	29	10
Affaire civile	13	5	5	4	2		3	3	4	2	2	1
Protection de la jeunesse	35	12	9	9	17	9	10	3	6	11	14	9
Non spécifié												1
Autres	7	3	2	2	1	3	5	1	1	1	4	1
<b>Total</b>	<b>153</b>	<b>62</b>	<b>57</b>	<b>55</b>	<b>55</b>	<b>53</b>	<b>59</b>	<b>58</b>	<b>74</b>	<b>80</b>	<b>82</b>	<b>40</b>



### Catastrophes

	2000	2015	2016	2017	2018	2019	2020	2021	2022	2023	2024	2025
Dégâts tempête							1					
Problèmes causés par l'eau		1										
Autres	2	1										
<b>Total</b>	<b>2</b>	<b>2</b>					<b>1</b>					

### Ordre public

	2000	2015	2016	2017	2018	2019	2020	2021	2022	2023	2024	2025
Troubles	1	2	3	6	6	10	4	4	3	4	2	1
Autres	1			1	1		3	5	4	2	1	1
<b>Total</b>	<b>2</b>	<b>2</b>	<b>3</b>	<b>7</b>	<b>7</b>	<b>10</b>	<b>7</b>	<b>9</b>	<b>7</b>	<b>6</b>	<b>3</b>	<b>2</b>

### Agissements suspects

	2000	2015	2016	2017	2018	2019	2020	2021	2022	2023	2024	2025
	28	10	8	6	9	11	12	14	3	14	5	4
<b>Total</b>	<b>28</b>	<b>10</b>	<b>8</b>	<b>6</b>	<b>9</b>	<b>11</b>	<b>12</b>	<b>14</b>	<b>3</b>	<b>14</b>	<b>5</b>	<b>4</b>

### Objets trouvés

	2000	2015	2016	2017	2018	2019	2020	2021	2022	2023	2024	2025
	6	1	1	3	1	2	3	2				
<b>Total</b>	<b>6</b>	<b>1</b>	<b>1</b>	<b>3</b>	<b>1</b>	<b>2</b>	<b>3</b>	<b>2</b>				

### Objets perdus

	2000	2015	2016	2017	2018	2019	2020	2021	2022	2023	2024	2025
	48	833	894	658	546	531	505	469	438	469	422	241
<b>Total</b>	<b>48</b>	<b>833</b>	<b>894</b>	<b>658</b>	<b>546</b>	<b>531</b>	<b>505</b>	<b>469</b>	<b>438</b>	<b>469</b>	<b>422</b>	<b>241</b>



**Autres non-infractions**

	2000	2015	2016	2017	2018	2019	2020	2021	2022	2023	2024	2025
Ordonnance de capture		1		1	1							
Non-respect des conditions	4	1	4	6	6	4	2	5	3	13	7	4
Procès-verbal d'information	43	18	19	10	8	14	10	16	16	10	6	8
Notification		10	11	14	7	22	18	17	19	40	28	20
Dégradation involontaire câbles (non-télécom)		1										
Comportement lié à une radicalisation violente					2		1					
Demande signalement surveillance électronique									8	13	18	1
Fonction de contrôle armes	2	2					1	21	22	42	71	10
Non spécifié									1			
Autres non infractions	61											
<b>Total</b>	<b>110</b>	<b>33</b>	<b>34</b>	<b>31</b>	<b>24</b>	<b>40</b>	<b>32</b>	<b>59</b>	<b>69</b>	<b>118</b>	<b>130</b>	<b>43</b>