

STATISTIQUES POLICIERES DE CRIMINALITE

LIEU DE PERPETRATION: COMMUNE

Wellin

2000 - 1er Semestre 2025

Police fédérale - DGRIDRIIBIPOL

STATISTIQUES POLICIERES DE CRIMINALITE

LIEU DE PERPETRATION: COMMUNE

Wellin

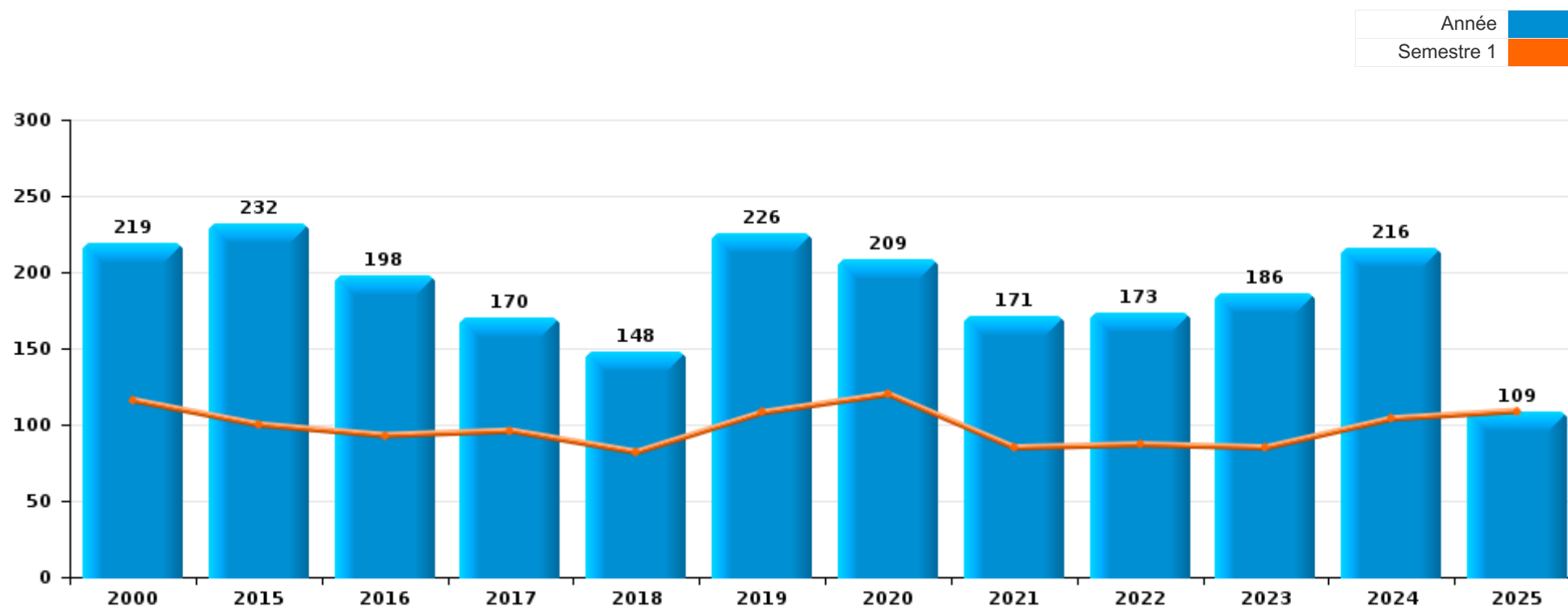
PARTIE I : INFRACTIONS JUDICIAIRES

CRIMINALITE ENREGISTREE COMMISE AU NIVEAU DE LA COMMUNE



Wellin

	2000	2015	2016	2017	2018	2019	2020	2021	2022	2023	2024	2025
Nombre total des délits	219	232	198	170	148	226	209	171	173	186	216	109



FPF/DGR/DRI/BIPOL - Statistiques policières de criminalité (date de clôture: 31/10/2025)

Les données pour les années 2001 jusqu'à 2014 ne sont plus publiées mais restent disponibles sur demande auprès du service BIPOL.

Les données pour 2025 ne concernent que le 1er semestre.



Wellin

	2000	2015	2016	2017	2018	2019	2020	2021	2022	2023	2024	2025
Vol et extorsion	88	77	53	73	48	73	35	45	38	29	44	19
Infr. contre l'intégrité physique	23	22	21	19	17	32	23	13	27	33	30	15
Dégradation de la propriété	43	36	29	15	21	31	16	17	20	18	14	5
Fraude	6	12	13	9	8	17	13	19	26	28	22	19
Infr. contre la sécurité publique	18	9	11	10	12	10	24	6	5	10	12	4
Infr. contre autres valeurs morales et sentiments	3	20	11	9	9	9	7	12	12	12	15	5
Drogues	7	16	14	1	7	11	6	10	4	3	14	12
Armes et explosifs	2	7	9	11	7	11	5	4	2	5	6	4
Santé publique	1						55	15				
Criminalité informatique			3	4	2	7	4		6	11	19	6
Infr. contre les moeurs	2	3	6	3	2	5	4	3	8	5	5	3
Infr. contre l'autorité publique		6	4	2	7	4	5	4	3	4	5	3
Environnement	2	8	5	2		4	6	2	2	3	3	2
Infr. contre la foi publique	10	1	3			3		3	3	9	6	1
Registre de population		6	4	6	5		1	1	3	4	2	5
Protection de la jeunesse	4	3	1			2	1	5	2	3	5	3
Législation sur les étrangers	1	2	2		1			4	3	2	7	
Infr. contre la famille		2	2		1		1	3	3	3	4	1
Infr. relative au statut juridique de l'enfant	1	2	4	3		1	2	1	1	1		
Ivresse et alcool			2		1	3	1	2	2	2	1	1
Code pénal social				1		1		2	1	1	1	
Contravention Code pénal	7											
Protection de la personne			1	1					2		1	
Infr. contre la liberté individuelle	1			1								
Protection des revenus publics						1						1
Travail						1						
Sous-total	219	232	198	170	148	226	209	171	173	186	216	109
Contravention règlement policier local		3	5	2			2	1	1	5	3	6
Sous-total		3	5	2			2	1	1	5	3	6
Total	219	235	203	172	148	226	211	172	174	191	219	115

FPF/DGR/DRI/BIPOL - Statistiques policières de criminalité (date de clôture: 31/10/2025)

Les données pour les années 2001 jusqu'à 2014 ne sont plus publiées mais restent disponibles sur demande auprès du service BIPOL.

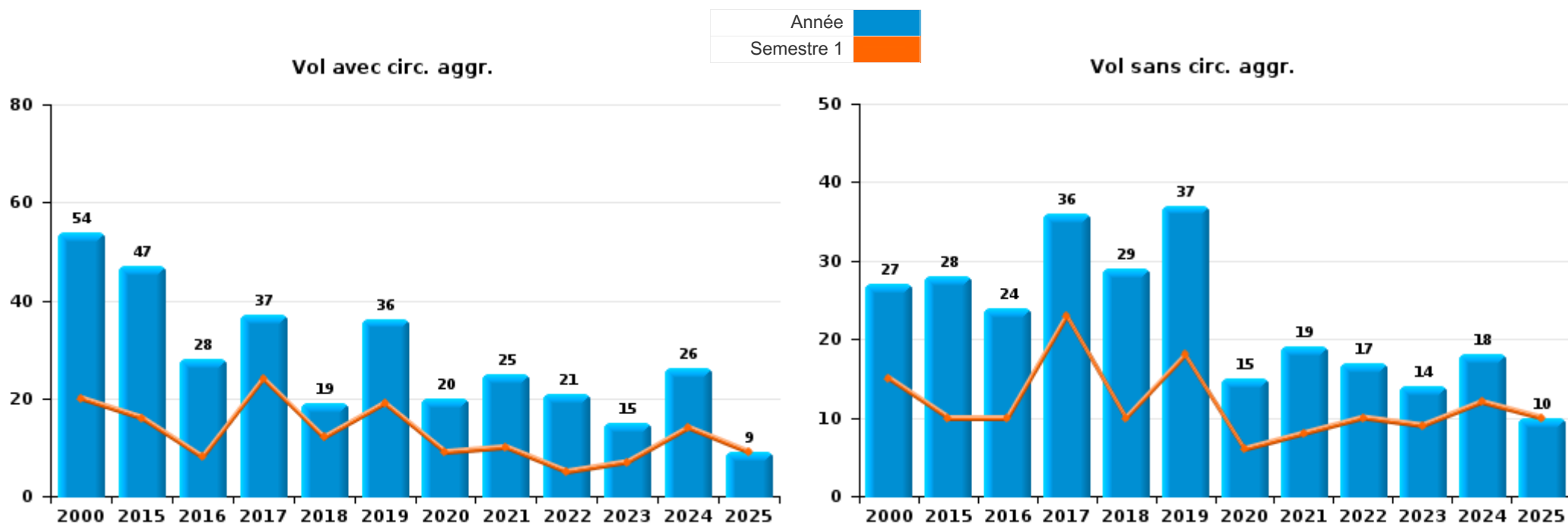
Les données pour 2025 ne concernent que le 1er semestre.



I.1. Catégorie des infractions : Vol et extorsion (top 5 des infractions au niveau national 2024)

Wellin

	2000	2015	2016	2017	2018	2019	2020	2021	2022	2023	2024	2025
Vol avec circ. aggr.	54	47	28	37	19	36	20	25	21	15	26	9
Vol sans circ. aggr.	27	28	24	36	29	37	15	19	17	14	18	10
Vol non spécifié	7	2	1									
Extorsion								1				
Total	88	77	53	73	48	73	35	45	38	29	44	19



FPF/DGR/DRI/BIPOL - Statistiques policières de criminalité (date de clôture: 31/10/2025)
 Les données pour les années 2001 jusqu'à 2014 ne sont plus publiées mais restent disponibles sur demande auprès du service BIPOL.
 Les données pour 2025 ne concernent que le 1er semestre.



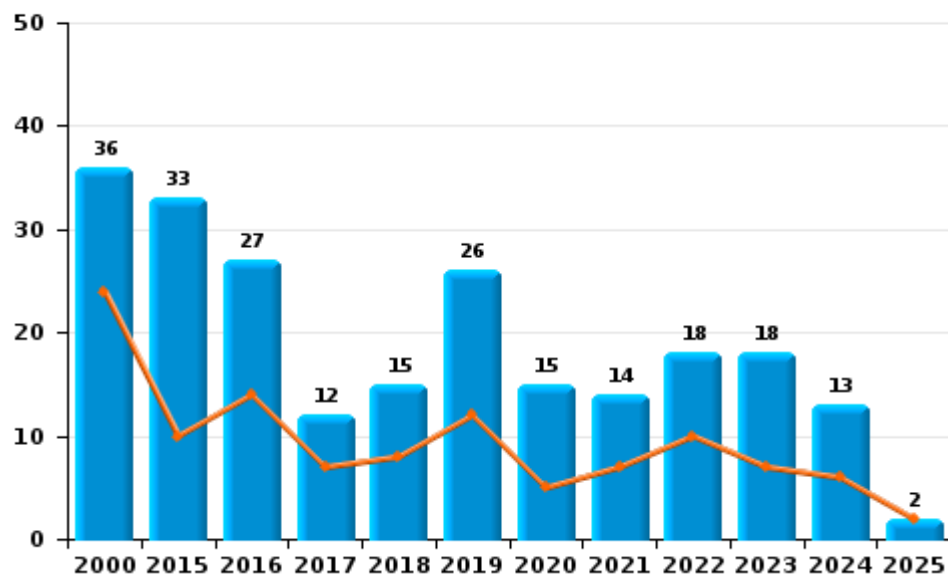
I.2. Catégorie des infractions : Dégradation de la propriété (top 5 des infractions au niveau national 2024)

Wellin

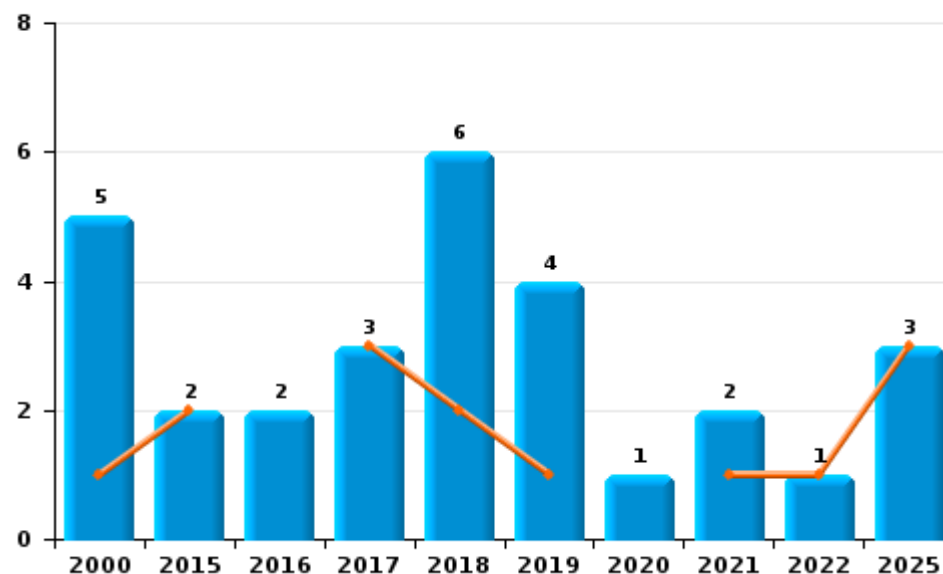
	2000	2015	2016	2017	2018	2019	2020	2021	2022	2023	2024	2025
Vandalisme	36	33	27	12	15	26	15	14	18	18	13	2
Incendie involontaire	5	1	1	3	1	2	1	2	1			2
Incendie volontaire		1	1		5	2						1
Destruction, dénaturation, dégradation	2	1				1		1	1		1	
Total	43	36	29	15	21	31	16	17	20	18	14	5

Année ■
Semestre 1 ■

Vandalisme



Incendie

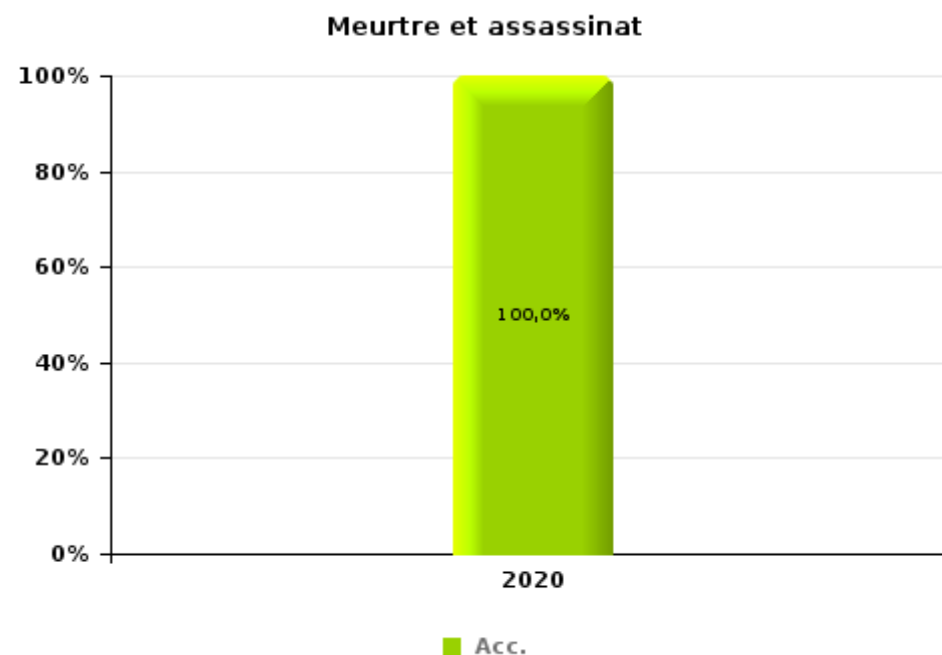
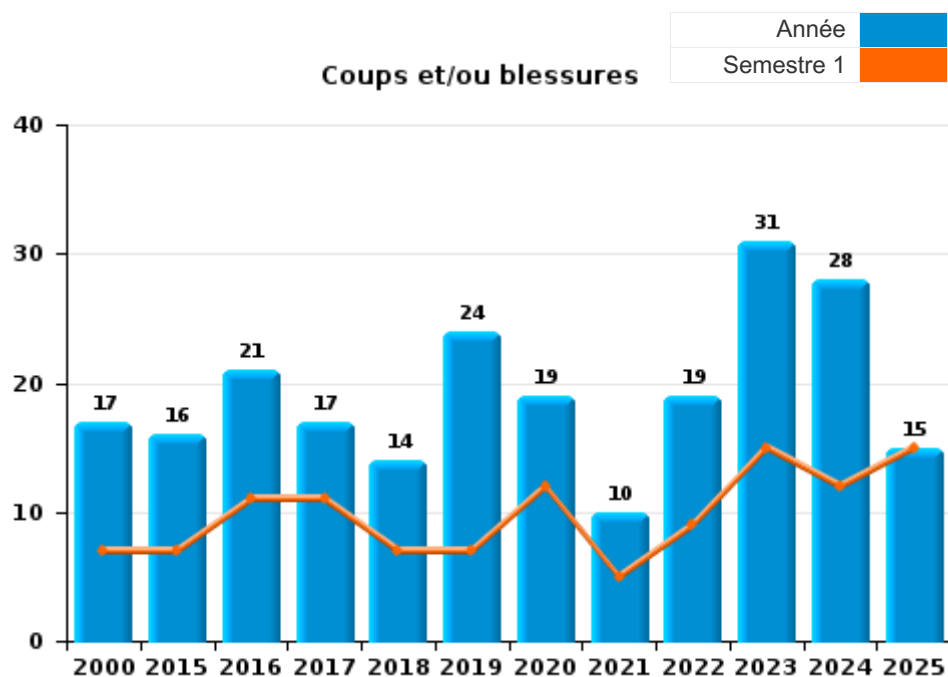




I.3. Catégorie des infractions : Infr. contre l'intégrité physique (top 5 des infractions au niveau national 2024)

Wellin

	2000	2015	2016	2017	2018	2019	2020	2021	2022	2023	2024	2025
Coups et/ou blessures	17	16	21	17	14	24	19	10	19	31	28	15
Autres	6	6		2	3	8	3	3	8	2	2	
Meurtre et assassinat							1					
Total	23	22	21	19	17	32	23	13	27	33	30	15





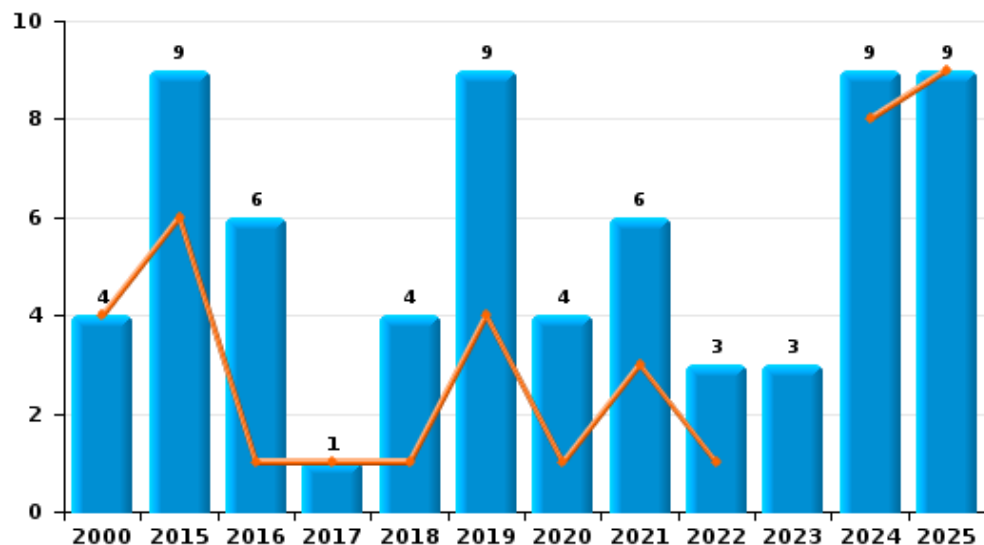
I.4. Catégorie des infractions : Drogues (top 5 des infractions au niveau national 2024)

Wellin

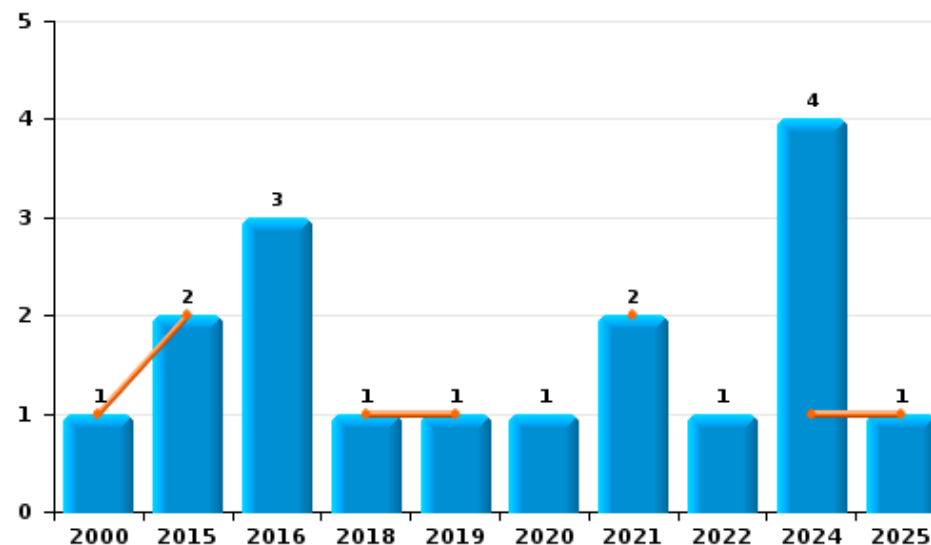
	2000	2015	2016	2017	2018	2019	2020	2021	2022	2023	2024	2025
Détention	4	9	6	1	4	9	4	6	3	3	9	9
Commerce	1	2	3		1	1	1	2	1		4	1
Autres		1	2		1			2			1	1
Fabrication		3	2				1					
Importation et exportation		1	1		1	1						
Usage	2											
Protoxyde d'azote (gaz hilarant)												1
Total	7	16	14	1	7	11	6	10	4	3	14	12



Détention



Commerce



FPF/DGR/DRI/BIPOL - Statistiques policières de criminalité (date de clôture: 31/10/2025)
 Les données pour les années 2001 jusqu'à 2014 ne sont plus publiées mais restent disponibles sur demande auprès du service BIPOL.
 Les données pour 2025 ne concernent que le 1er semestre.



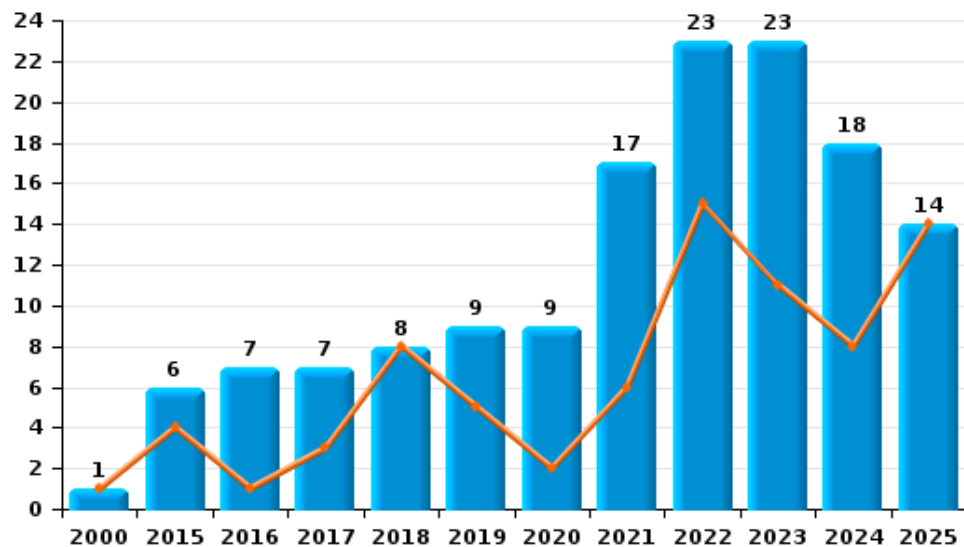
I.5. Catégorie des infractions : Fraude (top 5 des infractions au niveau national 2024)

Wellin

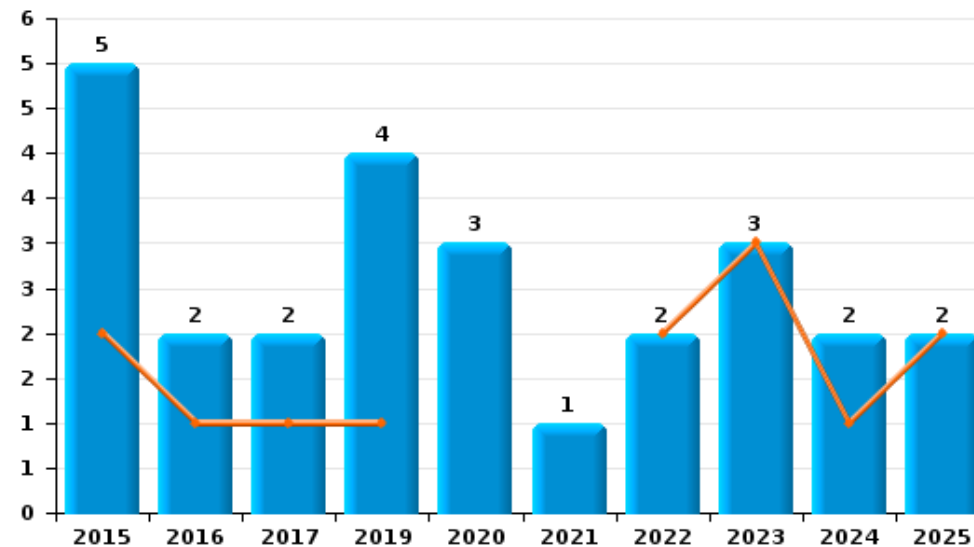
	2000	2015	2016	2017	2018	2019	2020	2021	2022	2023	2024	2025
Escroquerie	1	6	7	7	8	9	9	17	23	23	18	14
Abus de confiance et infr. apparentées		5	2	2		4	3	1	2	3	2	2
Détournement et destruction frauduleuse	3		2			2			1	2	1	1
Fraudes: Autres	1		2			2					1	1
Grivèlerie	1							1				
Recel							1					1
Infr. liées à l'insolvabilité		1										
Total	6	12	13	9	8	17	13	19	26	28	22	19



Escroquerie



Abus de confiance et infr. apparentées



FPF/DGR/DRI/BIPOL - Statistiques policières de criminalité (date de clôture: 31/10/2025)

Les données pour les années 2001 jusqu'à 2014 ne sont plus publiées mais restent disponibles sur demande auprès du service BIPOL.

Les données pour 2025 ne concernent que le 1er semestre.

STATISTIQUES POLICIERES DE CRIMINALITE

LIEU DE PERPETRATION: COMMUNE

Wellin

PARTIE II : FIGURES CRIMINELLES / PHENOMENES



Wellin

FC Vol moyen de transport

	2000	2015	2016	2017	2018	2019	2020	2021	2022	2023	2024	2025
Vol de voiture	6	5	3	1	1	1		1	1	2		
Vol de vélomoteur				1						1		
Vol de vélo	1			2			1		1	2		

FC Cambriolage

	2000	2015	2016	2017	2018	2019	2020	2021	2022	2023	2024	2025
Cambriolage dans habitation	22	29	14	24	16	22	8	18	16	7	10	5
Cambriolage ds entreprise ou commerce	5	11	3	2		1		1	1		2	
Cambriolage ds service public ou bâtiment administ	2		1	1		1	3					
Cambriolage dans bâtiment (total)	29	40	18	27	16	24	11	19	17	7	12	5

FC Vol autre

	2000	2015	2016	2017	2018	2019	2020	2021	2022	2023	2024	2025
Vol à main armée					1			2		1		
Vol avec violence sans arme				3			2	1				
Vol dans ou sur un véhicule	23	7	4	2	2	10	7	2	3	2	7	2
Vol d'armes et explosifs		2					1		2			
Vol à l'arraché			1					1				
Vol à la tire		4	1	1		1	1		1		1	
Vol à l'étalage	1	1	6	14	10	16	6	5	5		3	6
Vol par ruse	1									1		
Vol de métaux	1		4	2					1		2	1
Vol sur les chantiers	1	1						3			1	
Vol d'animaux			2	3							1	1



Criminalité ICT

	2000	2015	2016	2017	2018	2019	2020	2021	2022	2023	2024	2025
Fraude de cartes de paiements				2		3	1		2	1	2	
Shouldersurfing						1						

FC Autre

	2000	2015	2016	2017	2018	2019	2020	2021	2022	2023	2024	2025
Violence contre les métiers d'intérêt général				1				1			1	1
Graffiti			2			3		1	1		1	
Dégradation de voiture	2	21	15	6	5	11	8	2	4	7	6	1
Rixe au couteau								1				

PH Violence intrafamiliale (VIF)

	2000	2015	2016	2017	2018	2019	2020	2021	2022	2023	2024	2025
VIF: physique, dans le couple	1	5	8	6	4	6	6	4	5	9	6	7
VIF: physique, envers des descendants				4	2	4		2	1	2	3	1
VIF: physique, envers d'autres membres	2		1			2		1	2	4	1	
VIF: sexuelle, envers des descendants				1	1							
VIF: psychique, dans le couple	1	4	6	6	1	2	3	5	6	5	4	
VIF: psychique, envers des descendants								1			1	
VIF: psychique, envers d'autres membres		1				1					1	
VIF: économique, dans le couple				1		1		1		2		
VIF: économique, envers des descendants								1				
VIF: économique, envers d'autres membres	1	1	1	1	2	2	1	2		2	1	1



PH Drogues

	2000	2015	2016	2017	2018	2019	2020	2021	2022	2023	2024	2025
Vente de cocaïne						1					1	
Vente de drogues synthétiques		1				1					1	
Production de cannabis (culture)		1	1									
Vente de cannabis en grande quantité					1							

PH Trafic d'armes

	2000	2015	2016	2017	2018	2019	2020	2021	2022	2023	2024	2025
Commerce et production d'arme à feu et mun.			1	1	1	1		1				

PH Traite des êtres humains

	2000	2015	2016	2017	2018	2019	2020	2021	2022	2023	2024	2025
TEH - exploitation sexuelle										1		

PH Violence dans l'espace public

	2000	2015	2016	2017	2018	2019	2020	2021	2022	2023	2024	2025
Violence physique (transport public)									1			
Violence physique (voie publique)	2	7	10	3	8	8	10	3	10	20	15	6
Violence physique (autre endroit public)	1				1		1			1		
Violence physique (endroit accessible au public)	7	3	4	5	2	8	1	2	7	2	3	
Violence sexuelle (voie publique)				1	1	1				3	1	
Violence sexuelle (autre endroit public)				1								
Violence sexuelle (endroit accessible au public)		1	3				1					1
Violence psychique (voie publique)	1	13	8	2	5	8	12	1	2	12	9	5
Violence psychique (autre endroit public)	1						1		1			
Violence psychique (endroit accessible au public)	1	2	2	1	6	1	1			2	1	
Vol à main armée (voie publique)								1				
Vol à main armée (autre endroit public)										1		
Vol à main armée (endroit accessible au public)					1							
Vol avec violence sans arme (voie publique)							2					
Vol avec violence sans arme (endr. acces. au pub.)				1				1				



PH Autre

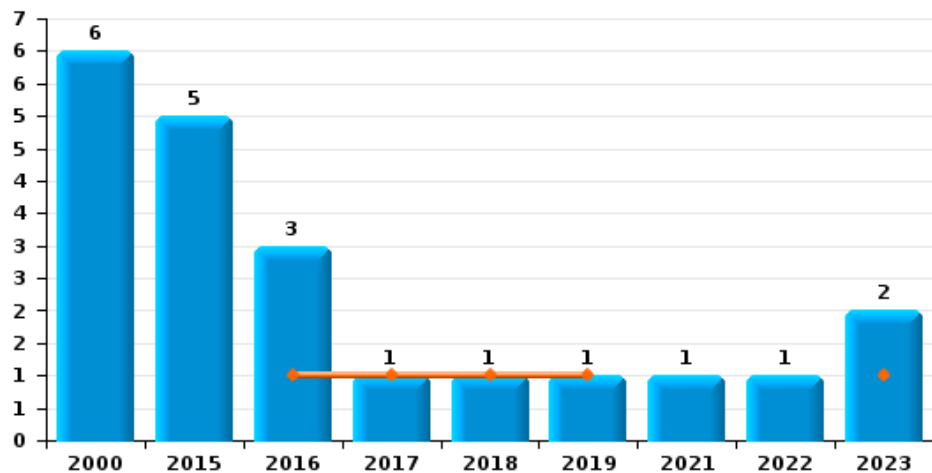
	2000	2015	2016	2017	2018	2019	2020	2021	2022	2023	2024	2025
Cyberharcèlement	1			1				1			1	
Fraude à l'identité			1			1	1	2	1	3	5	1



Wellin

Année	■
Semestre 1	■

Vol de voiture

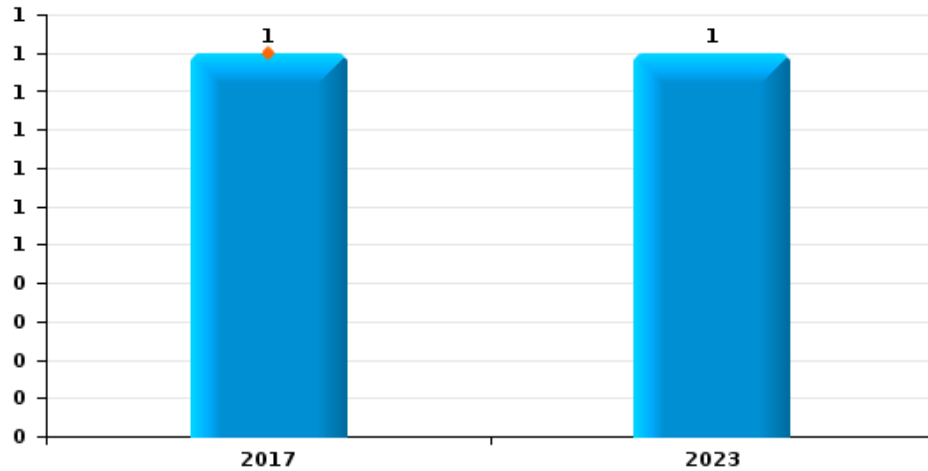




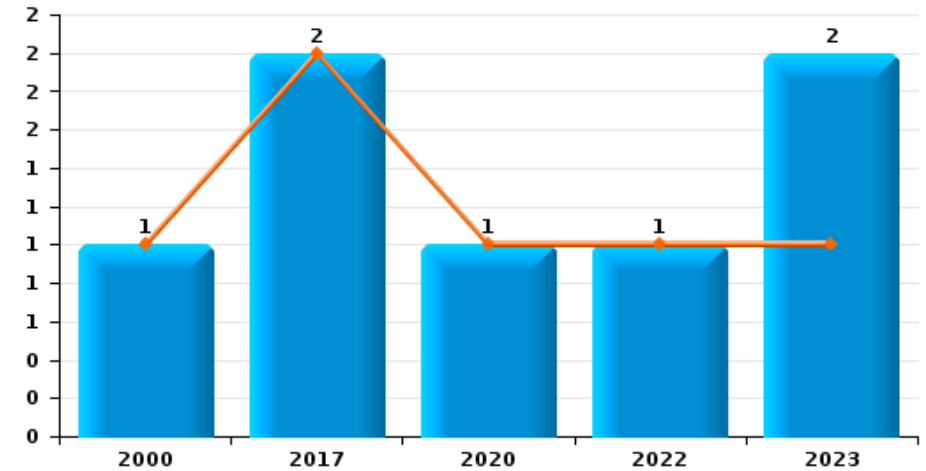
Wellin

Année	■
Semestre 1	■

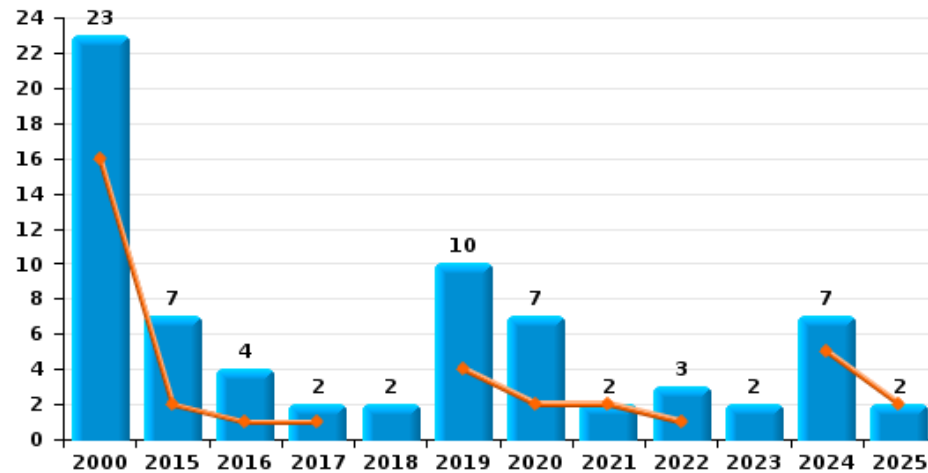
Vol de vélomoteur



Vol de vélo



Vol dans ou sur un véhicule

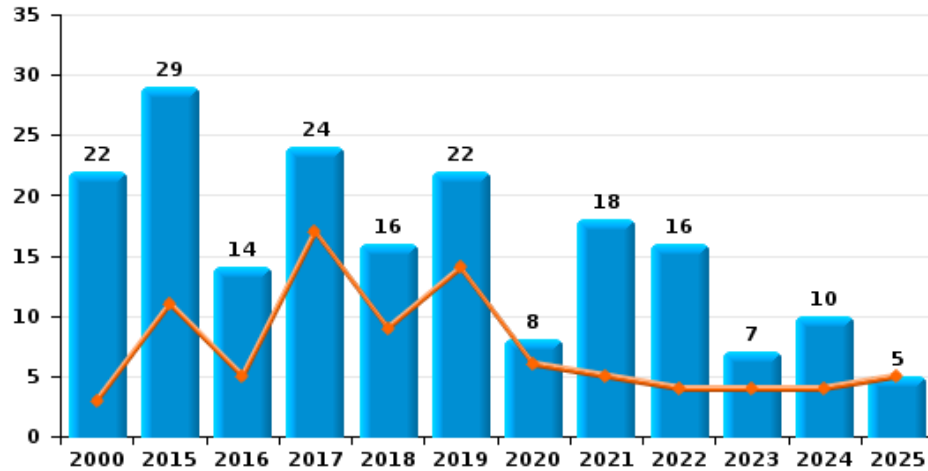




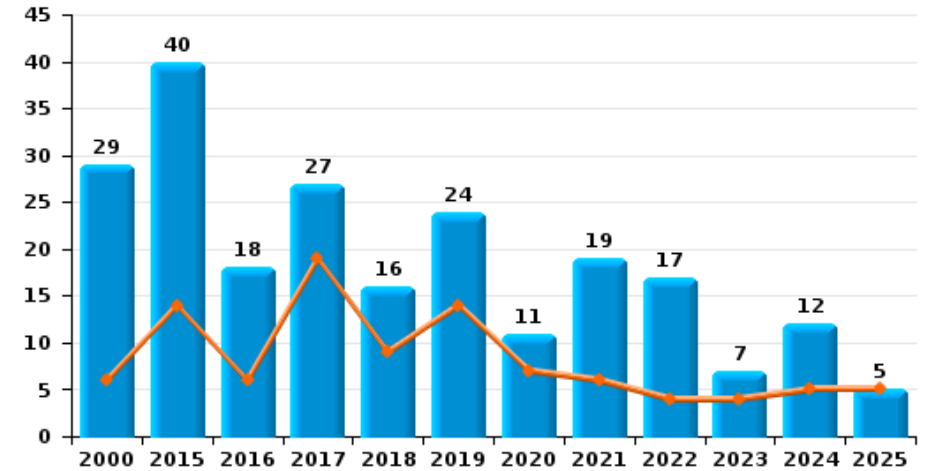
Wellin

Année	■
Semestre 1	■

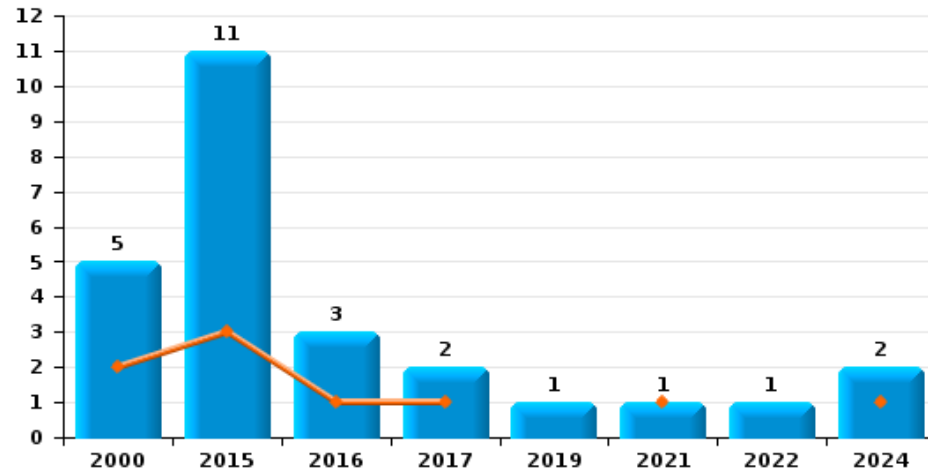
Cambriolage dans habitation



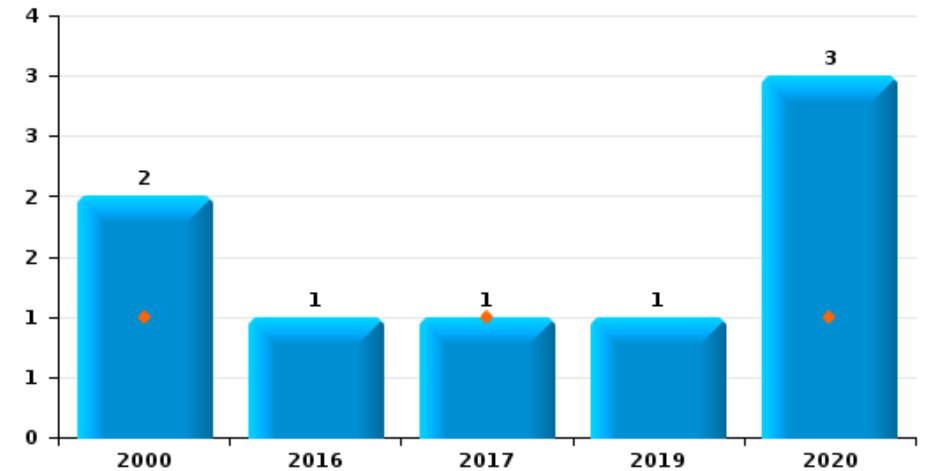
Cambriolage dans bâtiment (total)



Cambriolage ds entreprise ou commerce

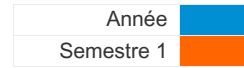


Cambriolage ds service public ou bâtiment administratif

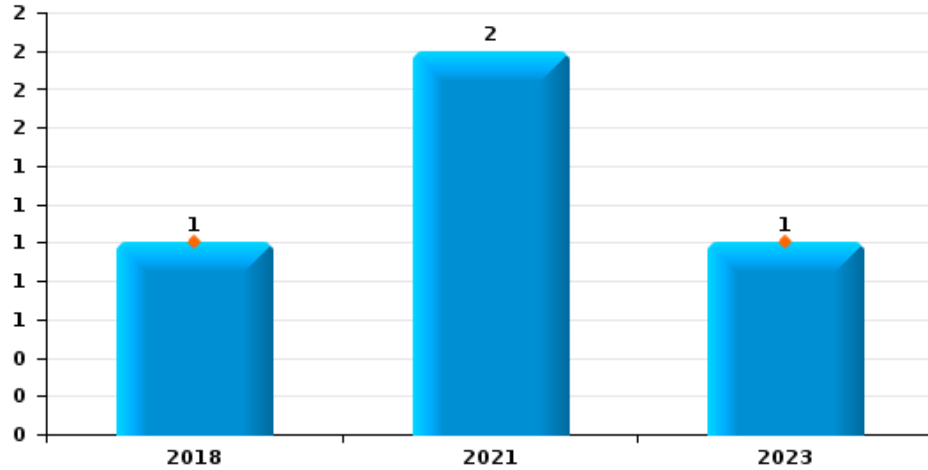




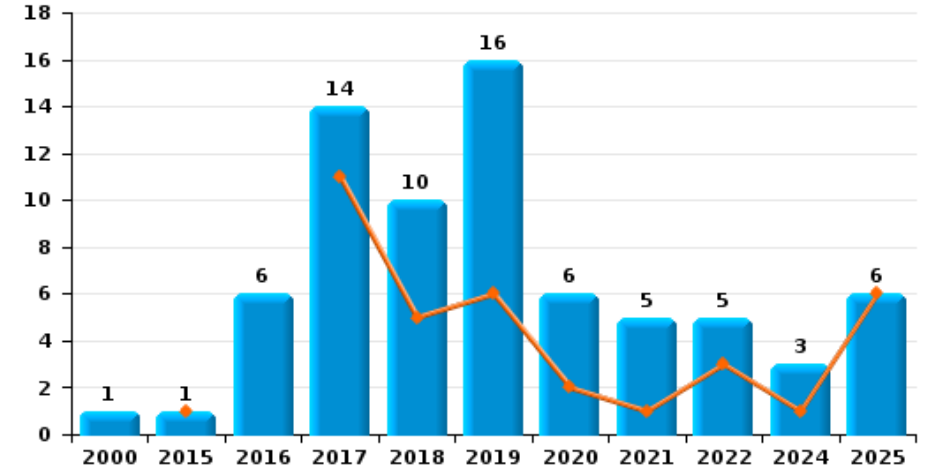
Wellin



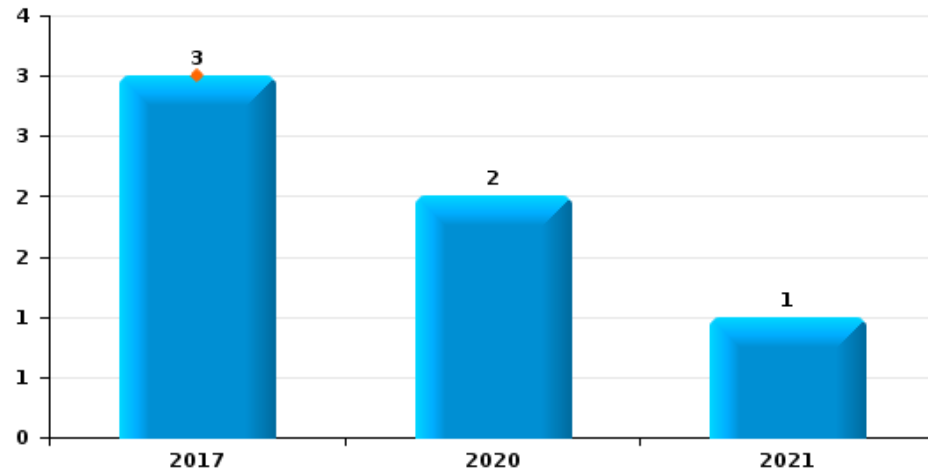
Vol à main armée



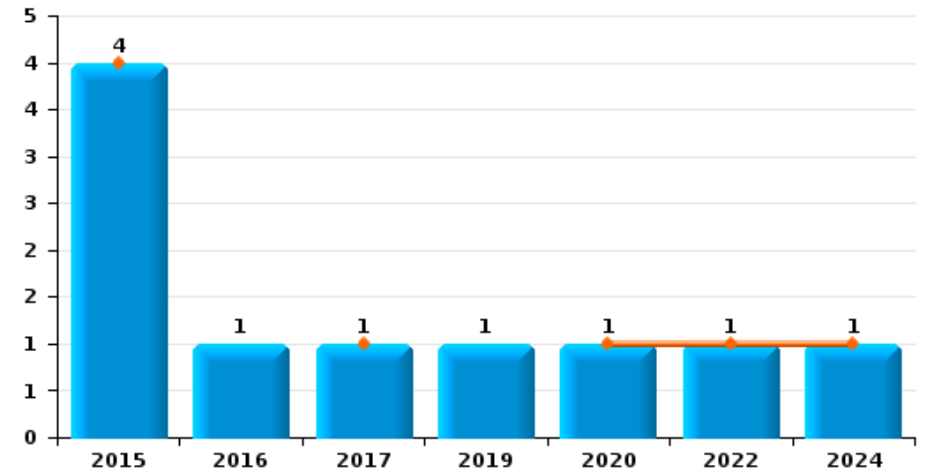
Vol à l'étalage



Vol avec violence sans arme



Vol à la tire

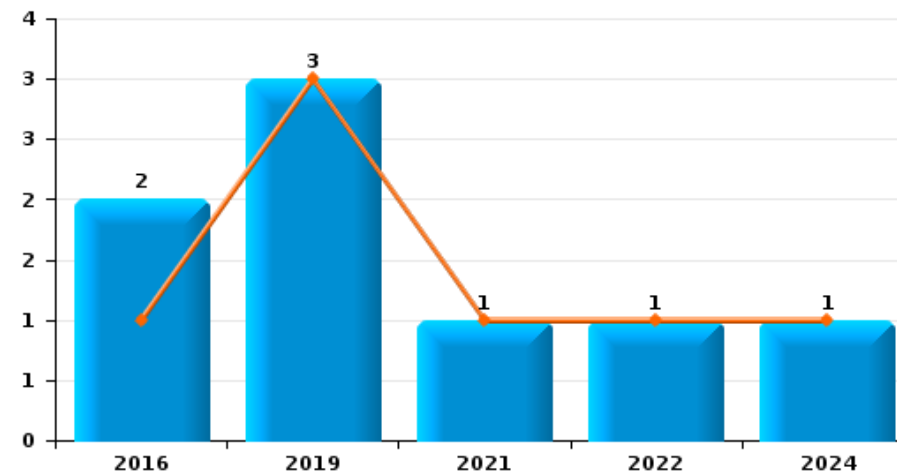




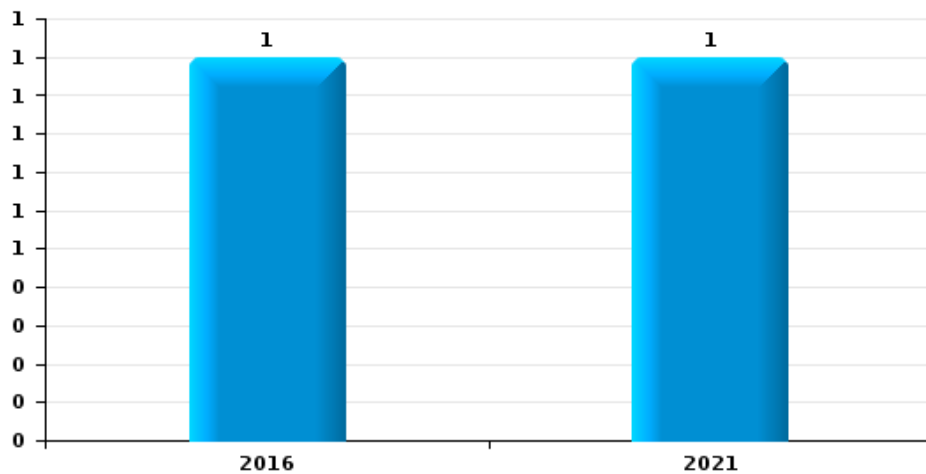
Wellin

Année	■
Semestre 1	■

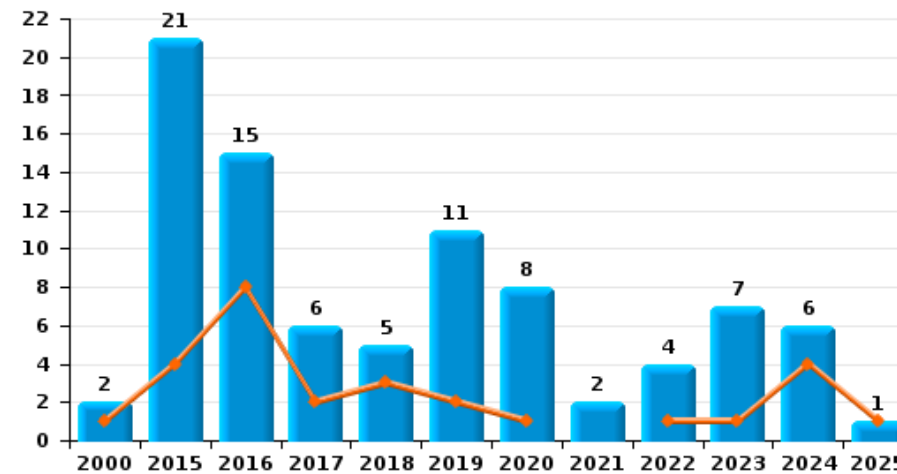
Graffiti



Vol à l'arraché



Dégradation de voiture





Wellin

FC Vol moyen de transport

		2000	2015	2016	2017	2018	2019	2020	2021	2022	2023	2024	2025
Vol de voiture	Trim 1				1	1					1		
	Trim 2			1			1						
	Trim 3	1	2	1									
	Trim 4	5	3	1					1	1	1		
Total		6	5	3	1	1	1		1	1	2		
Vol de vélomoteur	Trim 1				1								
	Trim 3										1		
	Total			1							1		
Vol de vélo	Trim 1				2						1		
	Trim 2	1						1		1			
	Trim 4										1		
	Total	1			2			1		1	2		



FC Cambriolage

		2000	2015	2016	2017	2018	2019	2020	2021	2022	2023	2024	2025
Cambriolage dans habitation	Trim 1	1	4	3	10	7	9	2	3	3	4	4	3
	Trim 2	2	7	2	7	2	5	4	2	1			2
	Trim 3	2	6	2	4	1	2	1	3	5	2	2	
	Trim 4	17	12	7	3	6	6	1	10	7	1	4	
Total		22	29	14	24	16	22	8	18	16	7	10	5
Cambriolage ds entreprise ou commerce	Trim 1		2	1	1							1	
	Trim 2	2	1						1				
	Trim 3	2			1					1		1	
	Trim 4	1	8	2			1						
Total		5	11	3	2		1		1	1		2	
Cambriolage ds service public ou bâtiment administ	Trim 1				1								
	Trim 2	1						1					
	Trim 4	1		1			1	2					
Total		2		1	1		1	3					
Cambriolage dans bâtiment (total)	Trim 1	1	6	4	12	7	9	2	3	3	4	5	3
	Trim 2	5	8	2	7	2	5	5	3	1			2
	Trim 3	4	6	2	5	1	2	1	3	6	2	3	
	Trim 4	19	20	10	3	6	8	3	10	7	1	4	
Total		29	40	18	27	16	24	11	19	17	7	12	5



FC Vol autre

		2000	2015	2016	2017	2018	2019	2020	2021	2022	2023	2024	2025
Vol à main armée	Trim 2					1					1		
	Trim 4								2				
	Total					1			2		1		
Vol avec violence sans arme	Trim 1			1									
	Trim 2			2									
	Trim 3							2	1				
	Total			3				2	1				
Vol dans ou sur un véhicule	Trim 1	14		1	1		1	1	1			5	
	Trim 2	2	2				3	1	1	1			2
	Trim 3	7	3	2		1	4	2		1		1	
	Trim 4		2	1	1	1	2	3		1	2	1	
	Total	23	7	4	2	2	10	7	2	3	2	2	7
Vol d'armes et explosifs	Trim 2							1					
	Trim 3		1							2			
	Trim 4		1										
	Total		2					1		2			
Vol à l'arraché	Trim 3			1					1				
Total			1						1				
Vol à la tire	Trim 1		3					1				1	
	Trim 2		1		1					1			
	Trim 3			1									
	Trim 4						1						
	Total		4	1	1		1	1		1		1	
Vol à l'étalage	Trim 1		1		7	4	3	1		2			5
	Trim 2				4	1	3	1	1	1		1	1
	Trim 3	1		4	1	5	6	2	1			1	
	Trim 4			2	2		4	2	3	2		1	
	Total	1	1	6	14	10	16	6	5	5		3	6



FC Vol autre

		2000	2015	2016	2017	2018	2019	2020	2021	2022	2023	2024	2025
Vol par ruse	Trim 2										1		
	Trim 4	1											
	Total	1									1		
Vol de métaux	Trim 1			1	2					1			
	Trim 2											1	1
	Trim 3											1	
	Trim 4	1		3									
Total	1	1	4	2						1		2	1
Vol sur les chantiers	Trim 1								1				
	Trim 2	1	1									1	
	Trim 3								1				
	Trim 4								1				
Total	1	1							3			1	
Vol d'animaux	Trim 2												1
	Trim 3			1	3								
	Trim 4			1								1	
Total			2	3								1	1



Criminalité ICT

		2000	2015	2016	2017	2018	2019	2020	2021	2022	2023	2024	2025
Fraude de cartes de paiements	Trim 1						2			1		1	
	Trim 2			1							1		
	Trim 3							1		1			
	Trim 4			1		1						1	
Total				2		3	1			2	1	2	
Shouldersurfing	Trim 4						1						
	Total						1						



FC Autre

		2000	2015	2016	2017	2018	2019	2020	2021	2022	2023	2024	2025
Violence contre les métiers d'intérêt général	Trim 1								1			1	1
	Trim 2				1								
	Total				1				1			1	1
Graffiti	Trim 1			1					1				
	Trim 2						3			1		1	
	Trim 3			1									
	Total			2			3		1	1		1	
Dégradation de voiture	Trim 1		1	2				1		1		3	
	Trim 2	1	3	6	2	3	2				1	1	1
	Trim 3	1	6	3	3	1	5	4	2	3	4	2	
	Trim 4		11	4	1	1	4	3			2		
	Total	2	21	15	6	5	11	8	2	4	7	6	1
Rixe au couteau	Trim 2								1				
Total									1				



PH Violence intrafamiliale (VIF)

		2000	2015	2016	2017	2018	2019	2020	2021	2022	2023	2024	2025
VIF: physique, dans le couple	Trim 1		1	3	3	2		3	2	1	1	1	1
	Trim 2			1					1	3	5	2	6
	Trim 3		3	1	2	1	4	1			2	1	
	Trim 4	1	1	3	1	1	2	2	1	1	1	2	
Total		1	5	8	6	4	6	6	4	5	9	6	7
VIF: physique, envers des descendants	Trim 1					1							1
	Trim 2				2	1	1				2		
	Trim 3						1			1		1	
	Trim 4				2		2		2			2	
Total					4	2	4		2	1	2	3	1
VIF: physique, envers d'autres membres	Trim 2										1		
	Trim 3	1		1			2				2		
	Trim 4	1							1	2	1	1	
Total		2		1			2		1	2	4	1	
VIF: sexuelle, envers des descendants	Trim 2				1	1							
Total					1	1							
VIF: psychique, dans le couple	Trim 1		2	1				1		2	1	2	
	Trim 2		1	5				2	1	1		1	
	Trim 3	1	1		4	1			2	4	1	2	
	Trim 4				2		1	1			2	1	
Total		1	4	6	6	1	2	3	5	6	5	4	
VIF: psychique, envers des descendants	Trim 4								1			1	
Total									1			1	
VIF: psychique, envers d'autres membres	Trim 2		1										
	Trim 3						1						
	Trim 4											1	
Total			1				1					1	



PH Violence intrafamiliale (VIF)

		2000	2015	2016	2017	2018	2019	2020	2021	2022	2023	2024	2025
VIF: économique, dans le couple	Trim 1				1				1				
	Trim 3										2		
	Trim 4						1						
	Total				1		1		1		2		
VIF: économique, envers des descendants	Trim 4								1				
Total									1				
VIF: économique, envers d'autres membres	Trim 1						1					1	1
	Trim 2	1			1								
	Trim 3		1			1	1				2		
	Trim 4					1		1	2				
Total	1	1	1	1	2	2	1	2			2	1	1



PH Drogues

		2000	2015	2016	2017	2018	2019	2020	2021	2022	2023	2024	2025
Vente de cocaïne	Trim 2						1						
	Trim 3											1	
	Total						1					1	
Vente de drogues synthétiques	Trim 2		1				1						
	Trim 3											1	
	Total		1				1					1	
Production de cannabis (culture)	Trim 2		1										
	Trim 3			1									
	Total		1	1									
Vente de cannabis en grande quantité	Trim 1					1							
	Total					1							



PH Trafic d'armes

		2000	2015	2016	2017	2018	2019	2020	2021	2022	2023	2024	2025
Commerce et production d'arme à feu et mun.	Trim 1			1									
	Trim 2					1	1						
	Trim 3								1				
	Trim 4				1								
Total				1	1	1	1		1				



PH Traite des êtres humains

		2000	2015	2016	2017	2018	2019	2020	2021	2022	2023	2024	2025
TEH - exploitation sexuelle	Trim 1										1		
	Total										1		



PH Violence dans l'espace public

		2000	2015	2016	2017	2018	2019	2020	2021	2022	2023	2024	2025
Violence physique (transport public)	Trim 4									1			
	Total									1			
Violence physique (voie publique)	Trim 1	1	3	3		2	1	4	1	2	5	5	4
	Trim 2			4			1	3		4	5	2	2
	Trim 3		3	1	2	3	2	3	1	3	8	4	
	Trim 4	1	1	2	1	3	4		1	1	2	4	
Total	2	7	10	3	8	8	10	3	10	20	15	6	
Violence physique (autre endroit public)	Trim 1							1					
	Trim 2	1									1		
	Trim 3				1								
Total	1				1		1			1			
Violence physique (endroit accessible au public)	Trim 1	1	1	2	2	1	4	1		1	1		
	Trim 2		2		2	1	1			4			
	Trim 3			1	1		2		2	2	1	1	
	Trim 4	6		1			1					2	
Total	7	3	4	5	2	8	1	2	7	2	3		
Violence sexuelle (voie publique)	Trim 1										3		
	Trim 3				1	1	1						
	Trim 4											1	
Total				1	1	1				3	1		
Violence sexuelle (autre endroit public)	Trim 3				1								
Total				1									
Violence sexuelle (endroit accessible au public)	Trim 1		1	1									
	Trim 2			1				1					1
	Trim 3			1									
Total		1	3				1					1	



PH Violence dans l'espace public

		2000	2015	2016	2017	2018	2019	2020	2021	2022	2023	2024	2025
Violence psychique (voie publique)	Trim 1		1	4	1	2	2	5		1	2	4	3
	Trim 2		4			1	1	4		1	2	1	2
	Trim 3		4	4		1	3	2	1		5	2	
	Trim 4	1	4		1	1	2	1			3	2	
	Total	1	13	8	2	5	8	12	1	2	12	9	5
Violence psychique (autre endroit public)	Trim 1									1			
	Trim 2	1											
	Trim 3							1					
	Total	1						1		1			
Violence psychique (endroit accessible au public)	Trim 1	1				2		1			1		
	Trim 2				1	3	1						
	Trim 3		2	1		1					1	1	
	Trim 4			1									
	Total	1	2	2	1	6	1	1			2	1	
Vol à main armée (voie publique)	Trim 4								1				
Total									1				
Vol à main armée (autre endroit public)	Trim 2										1		
Total											1		
Vol à main armée (endroit accessible au public)	Trim 2					1							
Total					1								
Vol avec violence sans arme (voie publique)	Trim 3							2					
Total								2					
Vol avec violence sans arme (endr. acces. au pub.)	Trim 1				1								
	Trim 3								1				
	Total				1				1				



PH Autre

		2000	2015	2016	2017	2018	2019	2020	2021	2022	2023	2024	2025
Cyberharcèlement	Trim 1											1	
	Trim 2												
	Trim 3				1								
	Trim 4	1							1				
	Total	1			1					1		1	
Fraude à l'identité	Trim 1								2	1		2	1
	Trim 2										2		
	Trim 3			1			1					2	
	Trim 4							1			1	1	
	Total			1			1	1	2	1	3	5	1



Wellin

2024

FC Cambriolage

	Jan	Fév	Juil	Sep	Oct	Déc	Total
Cambriolage dans habitation	2	2	1	1	3	1	10
Cambriolage ds entreprise ou commerce		1	1				2
Cambriolage dans bâtiment (total)	2	3	2	1	3	1	12

FC Vol autre

	Jan	Fév	Mar	Mai	Juin	Août	Sep	Oct	Nov	Total
Vol dans ou sur un véhicule	1	3	1			1			1	7
Vol à la tire		1								1
Vol à l'étalage					1	1		1		3
Vol de métaux				1			1			2
Vol sur les chantiers				1						1
Vol d'animaux									1	1

Criminalité ICT

	Fév	Nov	Total
Fraude de cartes de paiements	1	1	2

FC Autre

	Mar	Avr	Mai	Août	Sep	Total
Violence contre les métiers d'intérêt général	1					1
Graffiti		1				1
Dégradation de voiture	3		1	1	1	6



PH Violence intrafamiliale (VIF)

	Mar	Avr	Juin	Juil	Sep	Oct	Nov	Déc	Total
VIF: physique, dans le couple	1	1	1	1			1	1	6
VIF: physique, envers des descendants				1			2		3
VIF: physique, envers d'autres membres							1		1
VIF: psychique, dans le couple			1	1	1	1			4
VIF: psychique, envers des descendants						1			1
VIF: psychique, envers d'autres membres							1		1
VIF: économique, envers d'autres membres	1								1

PH Drogues

	Juil	Total
Vente de cocaïne	1	1
Vente de drogues synthétiques	1	1

PH Violence dans l'espace public

	Jan	Mar	Juin	Juil	Août	Sep	Oct	Nov	Déc	Total
Violence physique (voie publique)	1	4	2		2	2		4		15
Violence physique (endroit accessible au public)					1		1	1		3
Violence sexuelle (voie publique)									1	1
Violence psychique (voie publique)		4	1		2		1		1	9
Violence psychique (endroit accessible au public)				1						1

PH Autre

	Jan	Fév	Mar	Août	Sep	Nov	Total
Cyberharcèlement			1				1
Fraude à l'identité	1	1		1	1	1	5



2025

FC Cambriolage

	Fév	Mar	Juin	Total
Cambriolage dans habitation	1	2	2	5
Cambriolage dans bâtiment (total)	1	2	2	5

FC Vol autre

	Jan	Mar	Avr	Mai	Juin	Total
Vol dans ou sur un véhicule			1		1	2
Vol à l'étalage	1	4		1		6
Vol de métaux					1	1
Vol d'animaux				1		1

FC Autre

	Fév	Avr	Total
Violence contre les métiers d'intérêt général	1		1
Dégradation de voiture		1	1

PH Violence intrafamiliale (VIF)

	Mar	Avr	Mai	Juin	Total
VIF: physique, dans le couple	1	2	2	2	7
VIF: physique, envers des descendants	1				1
VIF: économique, envers d'autres membres	1				1

PH Violence dans l'espace public

	Jan	Fév	Mar	Avr	Mai	Juin	Total
Violence physique (voie publique)	1	2	1		1	1	6
Violence sexuelle (endroit accessible au public)				1			1
Violence psychique (voie publique)	1	2		1		1	5



PH Autre

	Jan	Total
Fraude à l'identité	1	1

STATISTIQUES POLICIERES DE CRIMINALITE

LIEU DE PERPETRATION: COMMUNE

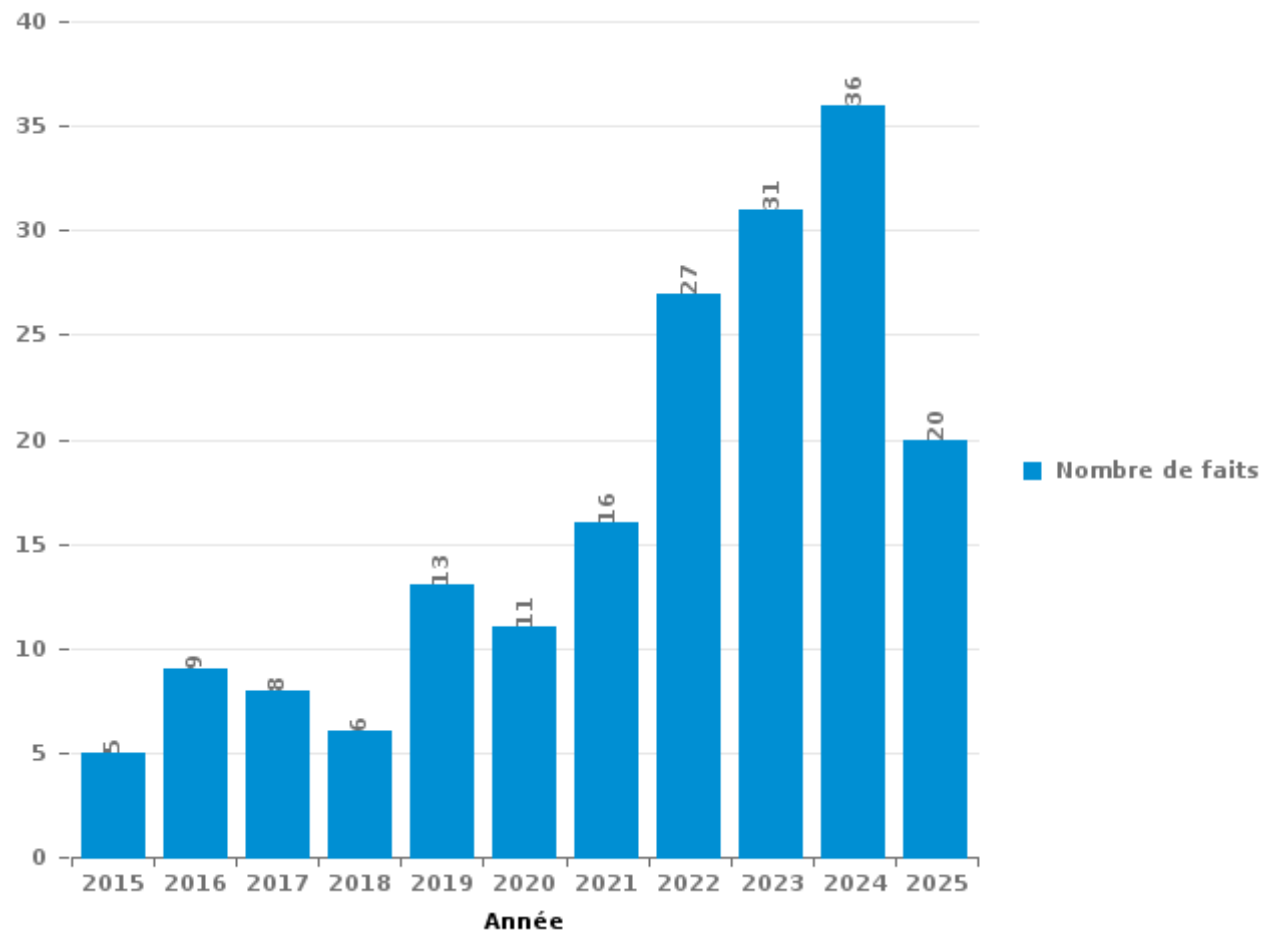
Wellin

PARTIE III : ICT



Wellin

Nombre total de délits avec un élément ICT/online, depuis 2015





Criminalité ICT/online au sens strict

Infractions (exhaustif)

	2016	2017	2018	2019	2020	2022	2023	2024	2025
Criminalité informatique: Fraude informatique:	3	4	2	7	4	5	10	17	6
Criminalité informatique: Hacking:						1	1	2	
Total:	3	4	2	7	4	6	11	19	6

Figures criminelles (à considérer spécifiquement – ne pas additionner avec d'autres éléments – risque de double comptage!)

	2017	2019	2020	2022	2023	2024
Fraude de cartes de paiements	2	3	1	2	1	2
Shouldersurfing		1				



Criminalité ICT/online au sens large

Infractions (uniquement si code-fait existe)

	2015	2016	2017	2018	2019	2020	2021	2022	2023	2024	2025
Fraude: Escroquerie: Fraude par internet	5	6	3	4	5	7	14	21	19	16	14
Infr. contre les mœurs: Voyeurisme: Diffusion enregistrement nudité ou intimité					1						
Total:	5	6	3	4	6	7	14	21	19	16	14

Figures criminelles (à considérer spécifiquement – ne pas additionner avec d'autres éléments – risque de double comptage!)

	2017	2021	2024
Cyberharcèlement	1	1	1

STATISTIQUES POLICIERES DE CRIMINALITE

LIEU DE PERPETRATION: COMMUNE

Wellin

PARTIE IV : DESTINATION LIEU



Wellin

Vol et extorsion

	2000	2015	2016	2017	2018	2019	2020	2021	2022	2023	2024	2025
Habitation: maison	40	32	17	29	18	26	7	17	16	10	14	6
Magasin	2	6	8	17	12	12	9	5	6	1	5	7
Voie publique	15	11	4	4	5	6	5	2	3	8	11	1
Terrain	3		3	7			1	1	2	3	4	1
Habitation: dépendances		3	2		1	4	1	5	2	2	2	
Parking	3	3	3	2	1	2	1	2	2		1	2
Entreprise	7	5	4	1	1	1			1		1	
Habitation: allée		2		1	4	4		1	1		4	1
Station essence	2		3	1	2	5		1	1			
Habitation: non précisée	2	2	3	1		2			1			1
Habitation: appartement		1		1	1	2	3	1	1	1		
Habitation: autre	4		1			1		2		1		
Moyen de transport: voiture	3	3					2	1				
Chantier	1	1						4			1	
Inconnue		1	1	1				1	1	1		
Autre		1		1			2			1		
Habitation: garage		1		2	1	1						
Service public	4		1									
Horeca		1	1	1				1				
Infrastructure sportive		1	1		1	1						
Institution d'enseignement				1			3					
Culture et loisirs					1		1		1			
Edifice religieux / lieu du culte	1			1		1						
Moyen de transport: camion			1	2								
Médecin / dentiste / pharmacien						1					1	
Moyen de transport: autobus / autocar						2						
Service		1				1						
Stade		1				1						
Banque / institution financière										1		
Cimetière								1				
Maison de repos	1											
Moyen de transport: autre		1										
Total	88	77	53	73	48	73	35	45	38	29	44	19

FPF/DGR/DR/BIPOL - Statistiques policières de criminalité (date de clôture: 31/10/2025)

Les données pour les années 2001 jusqu'à 2014 ne sont plus publiées mais restent disponibles sur demande auprès du service BIPOL.

Les données pour 2025 ne concernent que le 1er semestre.



Wellin

Dégradation de la propriété

	2000	2015	2016	2017	2018	2019	2020	2021	2022	2023	2024	2025
Voie publique	17	15	9	2	3	9	4	1	3	4	6	2
Habitation: résidence principale	14	6	6	6	4	7	5	5	4	4	2	2
Terrain	2	2	1		2	2	2	3	3	5	1	
Parking	1	3	1	1		3	1	3	2	1		
Habitation: allée		3	4	1	1	1	2			1	1	
Habitation: jardin			2		1	3	1	4	2		1	
Habitation: résidence secondaire	2	1	2				1	1				
Culture et loisirs		2			1	1			1		1	
Habitation: dépendances			2	1		1				1		
Habitation: non précisée		2				1				1	1	
Institution d'enseignement	1				3				1			
Magasin		1	1	1					1			
Station essence	1				1					1		1
Autre					3							
Bâtiment administratif									2		1	
Maison de repos	3											
Service public	2								1			
Cimetière						2						
Edifice religieux / lieu du culte				2								
Entreprise				1		1						
Horeca		1	1									
Inconnue					1							
Infrastructure sportive					1							
Total	43	36	29	15	21	31	16	17	20	18	14	5

FPF/DGR/DRI/BIPOL - Statistiques policières de criminalité (date de clôture: 31/10/2025)
 Les données pour les années 2001 jusqu'à 2014 ne sont plus publiées mais restent disponibles sur demande auprès du service BIPOL.
 Les données pour 2025 ne concernent que le 1er semestre.



Wellin

Infractions contre l'intégrité physique

	2000	2015	2016	2017	2018	2019	2020	2021	2022	2023	2024	2025
Voie publique	1	6	9	3	7	9	13	3	10	21	15	7
Habitation	10	11	6	11	5	11	7	8	7	9	10	8
Culture et loisirs	7	2		1		3		1	4	1	1	
Parking	1		2			3		1	2			
Habitation: allée	1	1	1	1		2	1		1			
Station essence		1		1	2					1	1	
Maison de repos				2	2						1	
Terrain	1				1		1			1		
Horeca			2			1						
Institution d'enseignement			1								2	
Inconnue	1								1			
Infrastructure sportive						1			1			
Entreprise						1						
Habitation: jardin						1						
Magasin		1										
Moyen de transport: autobus / autocar									1			
Service							1					
Service public	1											
Total	23	22	21	19	17	32	23	13	27	33	30	15

FPF/DGR/DRI/BIPOL - Statistiques policières de criminalité (date de clôture: 31/10/2025)

Les données pour les années 2001 jusqu'à 2014 ne sont plus publiées mais restent disponibles sur demande auprès du service BIPOL.

Les données pour 2025 ne concernent que le 1er semestre.

STATISTIQUES POLICIERES DE CRIMINALITE

LIEU DE PERPETRATION: COMMUNE

Wellin

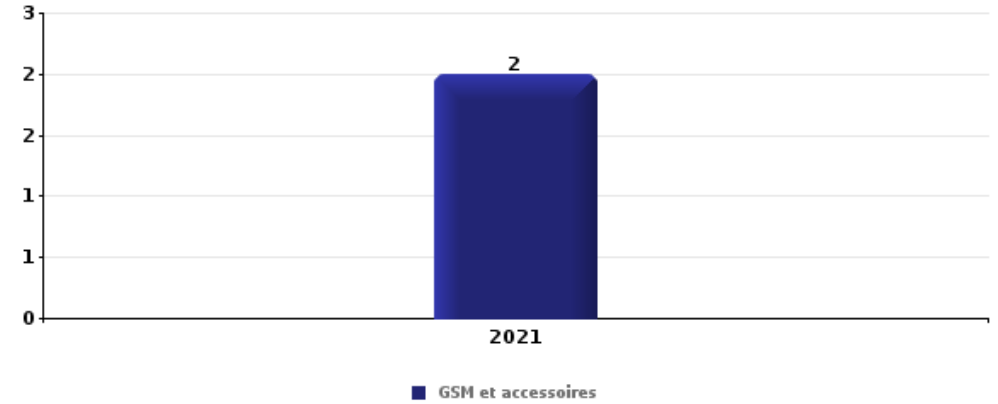
PARTIE V : OBJETS ET MOYENS DE TRANSPORT



Wellin

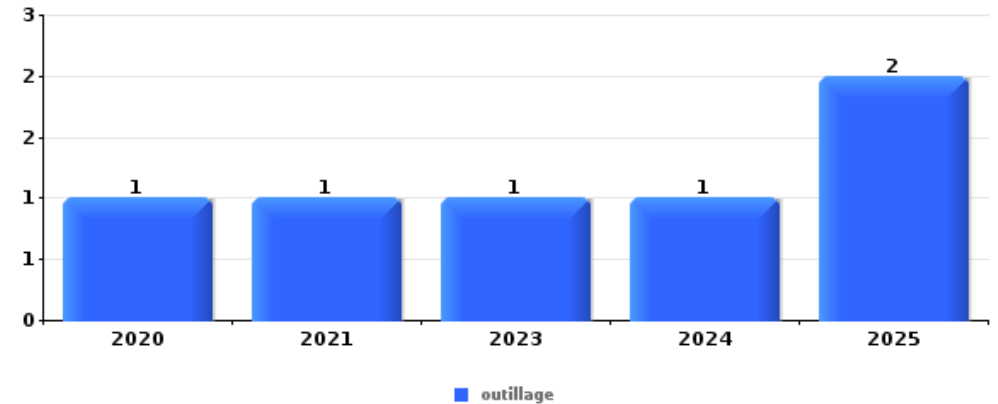
Vol à main armée

Top 5 Objets volés (sbd nombre de faits)		2020	2021	2022	2023	2024	2025
1	GSM et accessoires		2				
2	argent		1				
2	plaque d'immatriculation				1		



Vol dans ou sur un véhicule

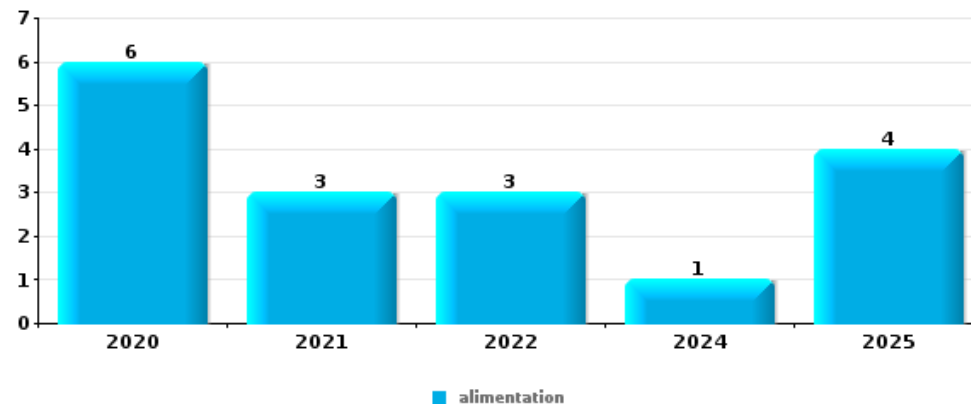
Top 5 Objets volés (sbd nombre de faits)		2020	2021	2022	2023	2024	2025
1	outillage	1	1		1	1	2
2	pièce de moyen de transport	2			1	2	
3	GPS	1				2	
3	plaque d'immatriculation	1	1			1	
5	carte d'identité / passeport			2			
5	permis de conduire			2			
5	sac à main			2			





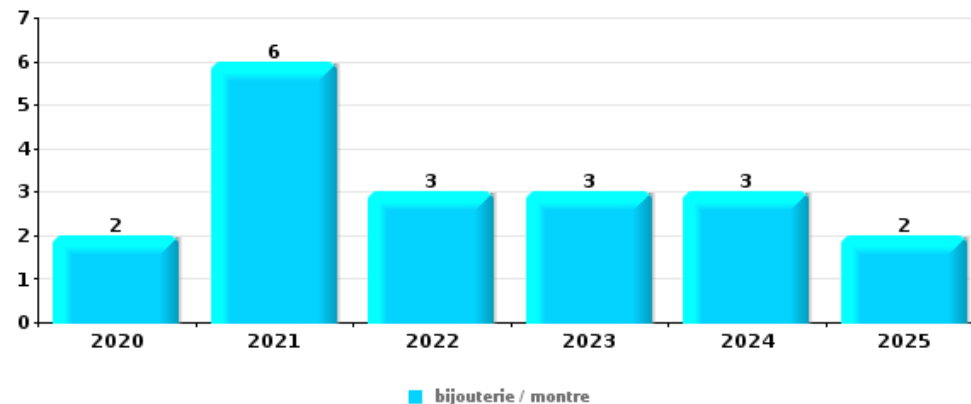
Vol à l'étalage

Top 5 Objets volés (sbd nombre de faits)		2020	2021	2022	2023	2024	2025
1	alimentation	6	3	3		1	4
2	tabac	1	1	3		2	
3	parfum / produit de beauté	1		2			
4	ordinateur et accessoires						1
4	valise / sac					1	



Cambrilage dans habitation

Top 5 Objets volés (sbd nombre de faits)		2020	2021	2022	2023	2024	2025
1	bijouterie / montre	2	6	3	3	3	2
2	argent	3	3	2	3	1	1
3	outillage	2	3	2	1		
4	clé	1	2		1		1
4	multimédia	2		1	1		1



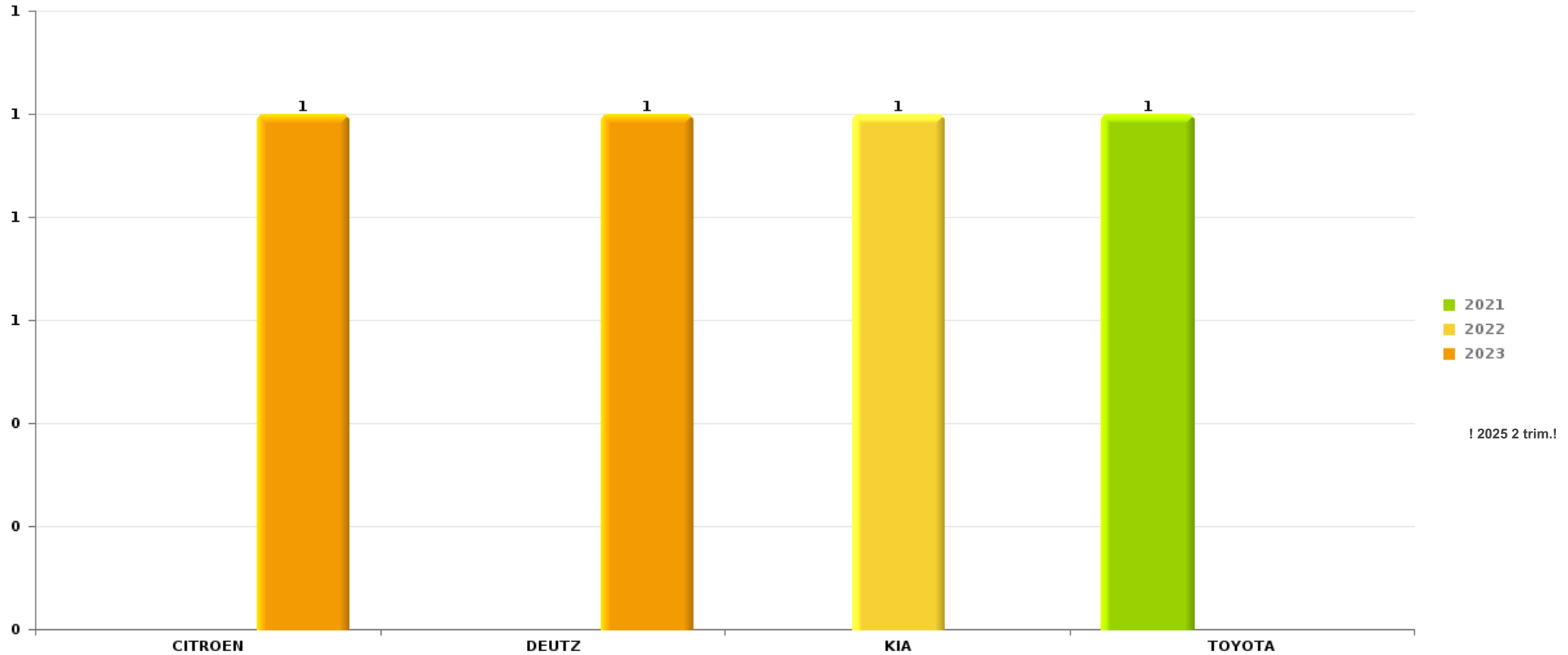
Remarque: en ce qui concerne les objets, aucun total n'est reproduit étant donné que plusieurs objets peuvent avoir été volés lors d'un même fait.



Wellin

Vol de voiture

Nombre de voitures volées par marque (Top 5)



STATISTIQUES POLICIERES DE CRIMINALITE

LIEU DE PERPETRATION: COMMUNE

Wellin

PARTIE VI : SUSPECTS



Partie 1: Niveau FAITS (comptage du nombre de faits pour lesquels un certain type de suspect est impliqué)

1.1. Nombre d'infractions selon le sexe des suspects identifiés (par catégorie principale)

Étant donné que, tant un suspect identifié masculin qu'un suspect identifié féminin peuvent être impliqués lors d'un même fait, il est possible que la somme des colonnes «Hommes» et «Femmes» soit supérieure à la valeur de la colonne «Total...» (voir également la note méthodologique)

Wellin

2025

Catégorie principale / Sexe	Nombre total de faits avec au moins 1 suspect	Hommes	%	Femmes	%
Drogues	9	9	100,0%		
Infr. contre l'intégrité physique	6	6	100,0%	3	50,0%
Vol et extorsion	6	6	100,0%		
Armes et explosifs	3	3	100,0%		
Fraude	3	3	100,0%		
Infr. contre la sécurité publique	2	2	100,0%		
Infr. contre l'autorité publique	2	2	100,0%		
Ivresse et alcool	1	1	100,0%		
Protection des revenus publics	1	1	100,0%		
Total	33	33	100,0%	3	9,1%



1.2. Nombre d'infractions selon le sexe des suspects identifiés (par figure criminelle)

Étant donné que, tant un suspect identifié masculin qu'un suspect identifié féminin peuvent être impliqués lors d'un même fait, il est possible que la somme des colonnes «Hommes» et «Femmes» soit supérieure à la valeur de la colonne «Total...» (voir également la note méthodologique)

Wellin

2025

FC Vol autre

Figure criminelle / Sexe	Nombre total de faits avec au moins 1 suspect identifié	Hommes	%
Vol à l'étalage	4	4	100,0%
Vol de métaux	1	1	100,0%
Total	PA	PA	PA

FC Autre

Figure criminelle / Sexe	Nombre total de faits avec au moins 1 suspect identifié	Hommes	%
Violence contre les métiers d'intérêt général	1	1	100,0%
Total	PA	PA	PA

PH Violence intrafamiliale (VIF)

Figure criminelle / Sexe	Nombre total de faits avec au moins 1 suspect identifié	Hommes	%	Femmes	%
VIF: physique, dans le couple	3	3	100,0%	2	66,7%
Total	PA	PA	PA	PA	PA

CRIMINALITE ENREGISTREE: SUSPECTS



PH Violence dans l'espace public

Figure criminelle / Sexe	Nombre total de faits avec au moins 1 suspect identifié	Hommes	%	Femmes	%
Violence physique (voie publique)	3	3	100,0%	1	33,3%
Violence psychique (voie publique)	2	2	100,0%		
Total	PA	PA	PA	PA	PA



1.3. Nombre d'infractions selon l'âge des suspects identifiés (par catégorie principale)

Étant donné que, tant un suspect identifié mineur qu'un suspect identifié majeur peuvent être impliqués lors d'un même fait, il est possible que la somme des colonnes «Mineur» et «Majeur» soit supérieure à la valeur de la colonne «Total...» (voir également la note méthodologique)

Wellin

2025

Catégorie principale / Âge	Nombre total de faits avec au moins 1 suspect identifié	Mineur	%	Majeur	%
Drogues	9			9	100,0%
Infr. contre l'intégrité physique	6			6	100,0%
Vol et extorsion	6	2	33,3%	4	66,7%
Armes et explosifs	3			3	100,0%
Fraude	3			3	100,0%
Infr. contre la sécurité publique	2			2	100,0%
Infr. contre l'autorité publique	2			2	100,0%
Ivresse et alcool	1	1	100,0%		
Protection des revenus publics	1			1	100,0%
Total	33	3	9,1%	30	90,9%



1.4. Nombre d'infractions selon l'âge des suspects identifiés (par figure criminelle)

Étant donné que, tant un suspect identifié mineur qu'un suspect identifié majeur peuvent être impliqués lors d'un même fait, il est possible que la somme des colonnes «Mineur» et «Majeur» soit supérieure à la valeur de la colonne «Total...» (voir également la note méthodologique)

Wellin

2025

FC Vol autre

Figure criminelle / Âge	Nombre total de faits avec au moins 1 suspect identifié	Mineur	%	Majeur	%
Vol à l'étalage	4	1	25,0%	3	75,0%
Vol de métaux	1			1	100,0%
Total	PA	PA	PA	PA	PA

FC Autre

Figure criminelle / Âge	Nombre total de faits avec au moins 1 suspect identifié	Majeur	%
Violence contre les métiers d'intérêt général	1	1	100,0%
Total	PA	PA	PA

PH Violence intrafamiliale (VIF)

Figure criminelle / Âge	Nombre total de faits avec au moins 1 suspect identifié	Majeur	%
VIF: physique, dans le couple	3	3	100,0%
Total	PA	PA	PA

PH Violence dans l'espace public

Figure criminelle / Âge	Nombre total de faits avec au moins 1 suspect identifié	Majeur	%
Violence physique (voie publique)	3	3	100,0%
Violence psychique (voie publique)	2	2	100,0%
Total	PA	PA	PA





Partie 2: Niveau SUSPECTS-FAIT (comptage du nombre de combinaisons suspect-fait)

2.1. Nombre de suspects-fait selon le sexe des suspects identifiés (TOP 5 des catégories principales)

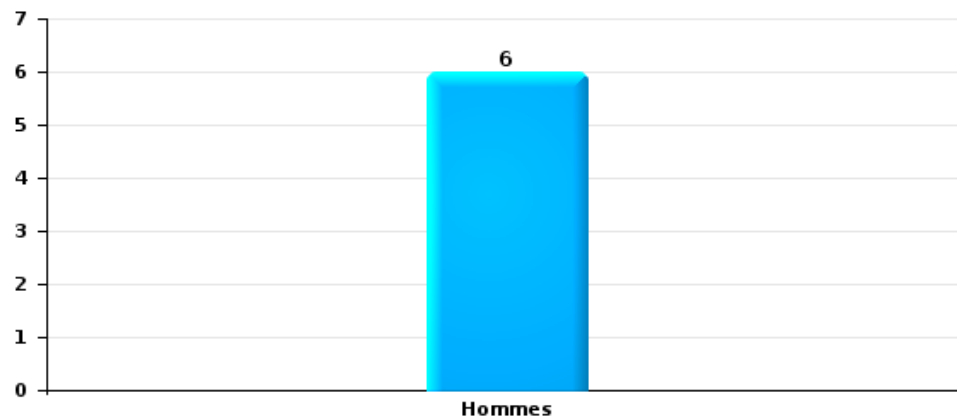
Lorsqu'un même suspect a commis plusieurs faits durant la période considérée, il est aussi comptabilisé plusieurs fois (voir également la note méthodologique)

Wellin

2025

Vol et extorsion

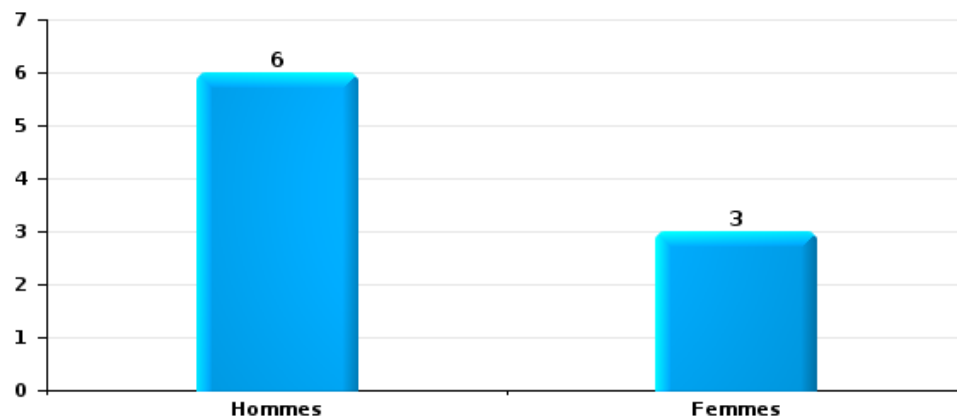
Nombre de suspects-fait selon le sexe





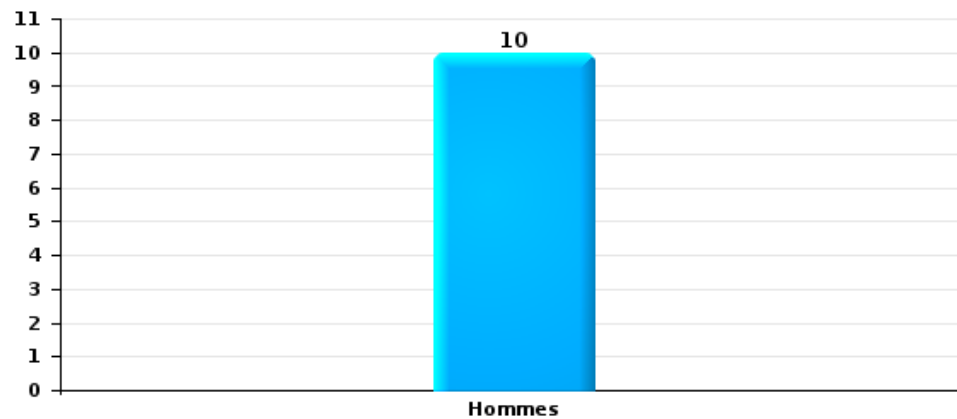
Infr. contre l'intégrité physique

Nombre de suspects-fait selon le sexe



Drogues

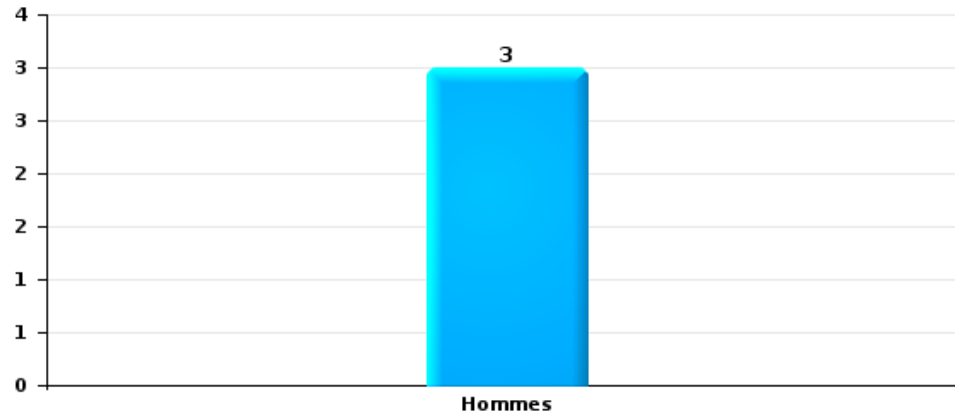
Nombre de suspects-fait selon le sexe





Fraude

Nombre de suspects-fait selon le sexe





2.2. Nombre de suspects-fait selon le sexe des suspects identifiés (TOP 5 des figures criminelles)

Lorsqu'un même suspect a commis plusieurs faits durant la période considérée, il est aussi comptabilisé plusieurs fois (voir également la note méthodologique)

Wellin

2025



2.3. Nombre de suspects-fait selon l'âge des suspects identifiés (TOP 5 des catégories principales)

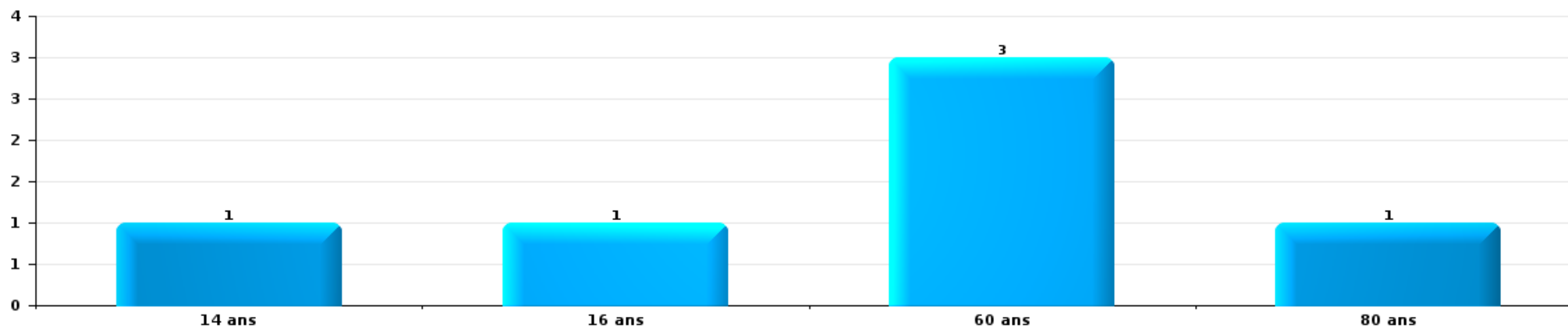
1) Lorsqu'un même suspect a commis plusieurs faits durant la période considérée, il est aussi comptabilisé plusieurs fois, qu'il ait le même âge ou non – 2) Les suspects au-dessous de 14 ans et à partir de 90 ans ne sont pas repris dans le tableau (voir également la note méthodologique)

Wellin

2025

Vol et extorsion

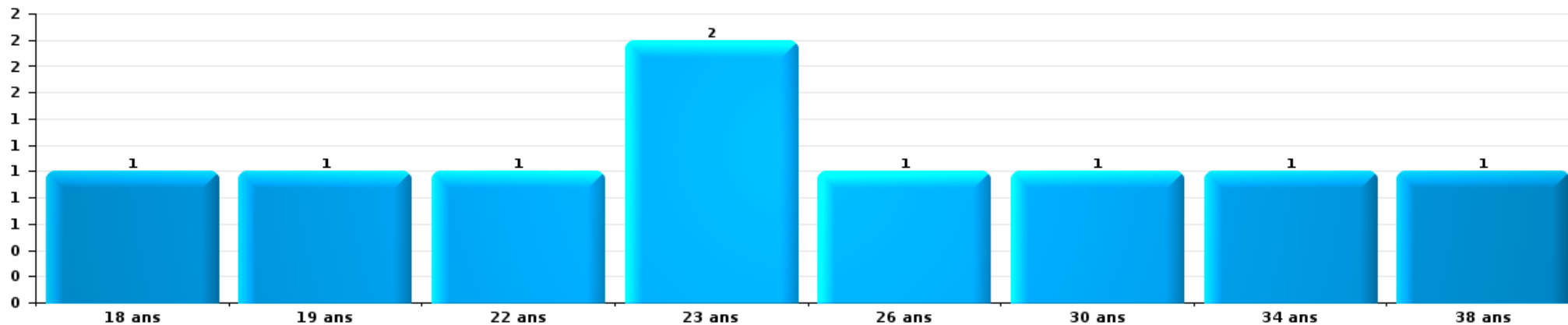
Nombre de suspects-fait par âge (chronologique)





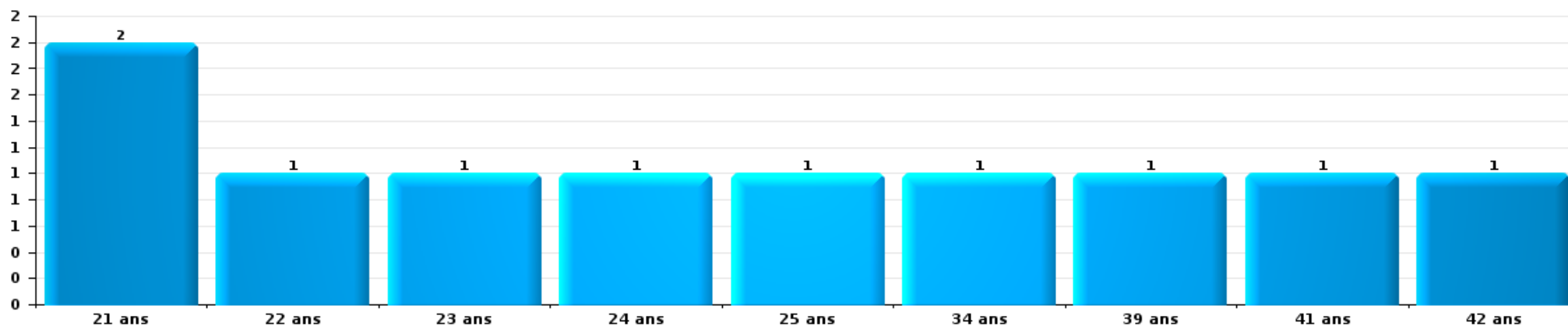
Infr. contre l'intégrité physique

Nombre de suspects-fait par âge (chronologique)



Drogues

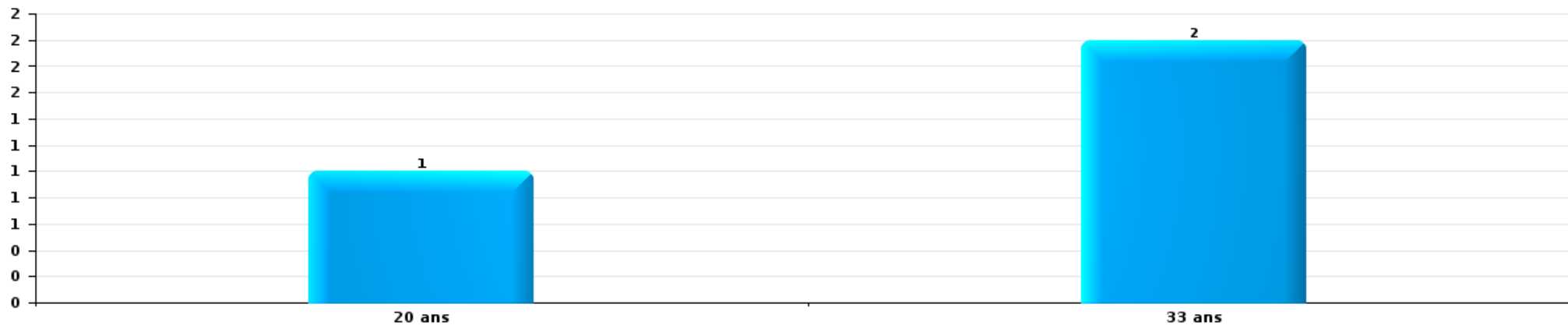
Nombre de suspects-fait par âge (chronologique)





Fraude

Nombre de suspects-fait par âge (chronologique)





2.4. Nombre de suspects-fait selon l'âge des suspects identifiés (TOP 5 des figures criminelles)

1) Lorsqu'un même suspect a commis plusieurs faits durant la période considérée, il est aussi comptabilisé plusieurs fois, qu'il ait le même âge ou non – 2) Les suspects au-dessous de 14 ans et à partir de 90 ans ne sont pas repris dans le tableau (voir également la note méthodologique)

Wellin

2025

STATISTIQUES POLICIERES DE CRIMINALITE

LIEU DE PERPETRATION: COMMUNE

Wellin

***ANNEXE I: DETAIL PAR CATEGORIE DE DELIT
CODE PENAL***



Wellin

Infraction Code pénal

Infr. contre l'intégrité physique

			2000	2015	2016	2017	2018	2019	2020	2021	2022	2023	2024	2025
Meurtre	Autres	Acc.							1					
		Sous-total							1					
Torture et maltraitance	Traitement dégradant	Acc.				1								
		Sous-total				1								
Coups et/ou blessures vol. en sphère familiale	Entre partenaires ou ex-partenaires	Acc.	1	5	8	6	4	5	6	4	5	9	6	7
	Lors d'un différend familial en général	Acc.	1											
	Par les parents envers un mineur	Acc.				3				1	1	1	2	1
	Par les parents envers personne vulnérable	Acc.						1						
	Envers les parents	Acc.	1					1			2		1	
	Envers d'autres ascendants directs ou collatéraux	Acc.			1								2	
	Sous-total		3	5	9	9	4	9	6	5	8	12	9	8
Coups et/ou blessures vol. hors sphère familiale	Bagarres (=coups réciproques)	Acc.			3	2	3	5	5	1	4	6	5	3
	Coups envers fonctionnaire de police	Acc.												1
	Envers un mineur par une pers. ayant autorité	Acc.												1
	Envers un mineur qualité de l'auteur inconnue	Acc.			1						1			2
	Envers pers. vulnérable (qualité auteur inconnue)	Acc.												1
	Coups envers personnel autre service public	Acc.				1								
	Non spécifié	Acc. Tent.	13 1	11	8	5	7	10	8	4	6	13	10	3
	Sous-total		14	11	12	8	10	15	13	5	11	19	19	7
Abstention coupable		Acc.		1						1				
		Sous-total		1						1				
Autres infr. volontaires. c/ l'intégrité phys.	Délaissement d'enfant ou personne vulnérable	Acc.				1				1	1			
	Abandon d'enfant dans le besoin	Acc.	1											
	Administration substances nuisibles	Acc. Tent.						1			3			
	Entrave méchante à la circulation	Acc.					1		2		1	2	1	
	Voies de faits et violences légères	Acc.	3	3			1	4		1				
	Sous-total		4	3		1	2	5	2	2	6	2	1	
Infr. involontaires contre l'intégrité physique	Coups et/ou blessures involontaires	Acc.	1	1										
	Abstention d'entretien enfant/personne vulnérable	Acc.					1							
	Morsure de chien	Acc.		1				3	1		2		1	
	Non spécifié	Acc.	1											
	Sous-total		2	2			1	3	1		2		1	
Total			23	22	21	19	17	32	23	13	27	33	30	15



Infr. contre l'intégrité physique



Infr. contre la liberté individuelle

		2000	2015	2016	2017	2018	2019	2020	2021	2022	2023	2024	2025
Détention par un particulier	Acc.	1			1								
	Sous-total	1			1								
	Total	1			1								



Infr. contre les mœurs

			2000	2015	2016	2017	2018	2019	2020	2021	2022	2023	2024	2025
Viol n'ayant pas causé la mort	Victime < 10a	Acc.	1											
		Tent.			1									
	Victime 10a - 14a	Acc.	1			2			1					
	Victime 14a - 16a	Acc.					1	1						
	Victime 16a - 18a	Acc.									1			
	Victime majeure	Acc. Tent.		1	1				2			1		
	Sous-total		2	1	2	2	1	3	1	2	1			
Viol n'ayant pas causé la mort (nvCPS)	Victime < 16a	Acc.									1	2	2	
	Victime majeure	Acc.												2
	Sous-total										1	2	2	2
Attentat à la pudeur avec violence / menace	Victime majeure	Acc.		1	1									
	Sous-total			1	1									
Attentat à la pudeur sans violence / menace	Victime < 16a	Acc.		1		1			1		1			
	Sous-total			1		1			1		1			
Atteinte intégrité sexuelle sans mort (nvCPS)	Victime < 16a	Acc.								1	1			
	Victime majeure	Acc.												1
	Sous-total									1	1			1
Pornographie infantile	Distribution	Acc.							1					
	Sous-total								1					
Outrage public aux bonnes mœurs	Actions (exhibitionnisme, etc.)	Acc.			3		1							
	Ecrits, images, objets	Acc.							1		1			
	Exhibitionnisme (nvCPS)	Acc.										1		
	Sous-total				3		1		1		1	1		
Voyeurisme	Observation/enregistrement de nudité ou intimité	Acc.						1						
	Diffusion enregistrement nudité ou intimité	Acc.						1						
	Sous-total							2						
Diffusion contenu sex. but méchant/lucrat. (nvCPS)	Victime < 16a	Acc.									1			
	Victime 16a - 18a	Acc.										1	3	
	Victime majeure	Acc.									1			
	Sous-total										2	1	3	
Exploitation sexuelle mineurs-prostitution (nvCPS)	Assister à la débauche/prostit. (nvCPS)	Acc.										1		
	Sous-total											1		
Images d'abus sexuels de mineurs (nvCPS)	Production/diffusion images abus sexuels (nvCPS)	Acc.									1			
	Sous-total										1			
	Total		2	3	6	3	2	5	4	3	8	5	5	3



Infr. contre autres valeurs morales et sentiments

			2000	2015	2016	2017	2018	2019	2020	2021	2022	2023	2024	2025
Harcèlement	Harcèlement par téléphone (OLD)	Acc.	1											
		Acc.		15	10	6	7	4	2	8	5	6	10	4
		Sous-total	1	15	10	6	7	4	2	8	5	6	10	4
Violation du secret professionnel		Acc.					1							
		Sous-total					1							
Atteinte à l'honneur	Calomnie et diffamation	Acc.		5	1	2		1		1	3	5	2	1
	Déclaration calomnieuse	Acc.									1			
	Imputation calomnieuse	Acc.								1	1			
	Divulgateion méchante	Acc.											1	
	Injures (Délit)	Acc.				1			1		1		1	
		Sous-total		5	1	3		1	1	2	6	5	4	1
Vie privée	Violation de domicile par un particulier	Acc.	2				1	2		2		1	1	
		Sous-total	2				1	2		2		1	1	
Abus faiblesses de personnes		Acc.						2	2					
		Sous-total						2	2					
Vie privée mœurs: publication identité victime		Acc.									1			
		Sous-total									1			
Occupation bien d'autrui (squatter)	Pénétrer / occuper / séjourner (bien non habité)	Acc.							2					
		Sous-total							2					
Total			3	20	11	9	9	9	7	12	12	12	15	5



Infr. relative au statut juridique de l'enfant

		2000	2015	2016	2017	2018	2019	2020	2021	2022	2023	2024	2025
Non-représentation d'enfants	Par les parents	Acc.	2	4	3		1	2	1	1	1		
		Sous-total	2	4	3		1	2	1	1	1		
		Total	2	4	3		1	2	1	1	1		



Vol et extorsion

			2000	2015	2016	2017	2018	2019	2020	2021	2022	2023	2024	2025
Vol avec circ. aggr.	Avec violence	Acc.				1	1		2	1		1		
		Tent.			1									
	Sans violence	Acc.	30	30	24	26	4	27	13	16	11	11	17	6
		Tent.	24	17	4	9	14	9	5	8	10	3	9	3
	Sous-total		54	47	28	37	19	36	20	25	21	15	26	9
Vol sans circ. aggr.	Avec violence	Acc.				1				2				
	Sans violence, Vol à la tire	Acc.		4	1			1	1		1		1	
	Sans violence, Vol d'usage	Acc.		1	1	1		1						
	Sans violence, Vol domestique	Acc.		1	2	1		1						
	Sans violence	Acc.	26	22	19	30	29	34	14	17	16	14	17	10
	Tent.	1		1	3									
	Sous-total		27	28	24	36	29	37	15	19	17	14	18	10
Vol non spécifié		Acc.	7	2	1									
		Sous-total	7	2	1									
Extorsion		Acc.								1				
		Sous-total								1				
		Total	88	77	53	73	48	73	35	45	38	29	44	19



Fraude

		2000	2015	2016	2017	2018	2019	2020	2021	2022	2023	2024	2025
Blanchiment d'argent	Acc.			1			1					1	1
	Sous-total			1			1					1	1
Recel	Recel simple	Acc.						1					1
	Sous-total							1					1
Grivèlerie	Carburant / lubrifiant	Acc.											
		Acc.	1										
	Boissons et aliments	Sous-total	1						1				
Corruption privée	Tent.			1									
	Sous-total			1									
Détournement et destruction frauduleuse	Cel frauduleux	Acc.		2			2			1	2	1	1
	Sous-total			2			2			1	2	1	1
Escroquerie	Fraude par internet	Acc.		5	4	3	3	5	6	13	21	19	16
		Tent.			2		1		1	1			
	Escroquerie sans internet	Acc.		1	1	3	3	3	2	3	2	4	2
		Tent.				1	1	1					
	Non spécifié	Acc.	1										
Sous-total		1	6	7	7	8	9	9	17	23	23	18	
Tromperie	Marchandises vendues / travail fourni	Acc.					1						
		Sous-total					1						
Abus de confiance et infr. apparentées	Abus de confiance	Acc.		5	2	2		4	1	1	1	2	2
		Acc.						2			1	1	
	Abus des faiblesses	Sous-total		5	2	2		4	3	1	2	3	2
Infr. liées à l'insolvabilité	Par le débiteur	Acc.		1									
		Sous-total		1									
Chèques sans provision	Acc.	1											
	Sous-total	1											
		Total	6	12	13	9	8	17	13	19	26	22	19



Dégradation de la propriété

			2000	2015	2016	2017	2018	2019	2020	2021	2022	2023	2024	2025
Incendie volontaire	Dans lieu habité (de nuit)	Acc.												1
	Dans un autre lieu (de jour)	Acc.				2								
	Dans un autre lieu (de nuit)	Acc.		1		3	2							
	Dans un autre lieu (moment indéterminé)	Acc.			1									
		Sous-total		1	1	5	2							1
Incendie involontaire		Acc.	5	1	1	3	1	2	1	2	1			2
		Sous-total	5	1	1	3	1	2	1	2	1			2
Destruction, dénaturation, dégradation	Avec circ. aggr.	Acc.	1											
	Destruction de biens agricoles	Acc.	1	1				1		1	1		1	
		Sous-total	2	1				1		1	1		1	
Vandalisme	Sur véhicules	Acc.	13	21	16	5	5	10	7	4	6	9	6	1
	Sur autres biens mobiliers	Acc.	9	4	2	2	3	9	8	2	3	1		
	Graffitis	Acc.			2			3		1	1		1	
	Autres détériorations sur biens immobiliers	Acc.	13	8	5	5	6	4		4	7	4	4	1
	Dégradation de clôture	Acc.	1		2		1			3	1	4	2	
		Sous-total	36	33	27	12	15	26	15	14	18	18	13	2
		Total	43	36	29	15	21	31	16	17	20	18	14	5



Infr. contre la sécurité publique

			2000	2015	2016	2017	2018	2019	2020	2021	2022	2023	2024	2025
Association de malfaiteurs			Acc.					1	1					
			Sous-total					1	1					
Menaces	Verbales	Acc.	15	2	7	4	6	6	11	2	3	6	4	2
	Ecrites	Acc.		3	2	3	1		2	3			6	1
	Par gestes, emblèmes	Acc.	2	4	2	2	5	3	9	1	2	4	2	1
	Alerte à la bombe	Acc.				1								
	Non spécifié	Acc.	1						1					
			Sous-total	18	9	11	10	12	9	23	6	5	10	12
			Total	18	9	11	10	12	10	24	6	5	10	12



Infr. contre l'autorité publique

		2000	2015	2016	2017	2018	2019	2020	2021	2022	2023	2024	2025
Violence c/ personnes investies autorité publique	Acc.								1			1	
	Sous-total								1			1	
Rébellion	Rébellion armée	Acc.						1		1		1	
	Rébellion non armée	Acc.	3	1	1	2	1			1	1		1
	Non spécifié	Acc.								1			
	Sous-total		3	1	1	2	1	1		3	1	1	1
Outrages	Acc.		3	3	1	5	3	4	3		3	3	1
	Sous-total		3	3	1	5	3	4	3		3	3	1
Autres infractions	Bris de scellés	Acc.											1
	Sous-total												1
	Total		6	4	2	7	4	5	4	3	4	5	3



Infr. contre la foi publique

			2000	2015	2016	2017	2018	2019	2020	2021	2022	2023	2024	2025
Faux en écritures	Faux en écritures	Acc.		1							1	1		
	Usage de faux en écrit. et écrit. falsifiées	Acc.						1				3	1	
		Sous-total		1				1			1	4	1	
Usurpation	De fonctions	Acc.								1			1	
	De nom	Acc.			1			1		2	1	2	4	1
		Sous-total			1			1		3	1	2	5	1
Contrefaçon / falsification	Contrefaçon	Acc.	2					1						
		Sous-total	2					1						
Fausses monnaies	Emission	Acc.	2		2						1			
		Tent.										2		
	Autres	Acc.	6											
	Sous-total	8		2							1	2		
Faux en justice	Fausses déclarations	Acc.										1		
		Sous-total										1		
		Total	10	1	3			3		3	3	9	6	1



Wellin

Infraction Code pénal

Infr. contre la famille

		2000	2015	2016	2017	2018	2019	2020	2021	2022	2023	2024	2025
Abandon de famille	Acc.							1	1				
	Sous-total							1	1				
Refus du droit aux relations personnelles	Acc.		2	2					1	3	3	4	
	Sous-total		2	2					1	3	3	4	
Non-acquittement pension alimentaire	Acc.					1			1				1
	Sous-total					1			1				1
	Total		2	2		1		1	3	3	3	4	1

Criminalité informatique

		2000	2015	2016	2017	2018	2019	2020	2021	2022	2023	2024	2025
Hacking	Acc.									1	1	2	
	Sous-total									1	1	2	
Fraude informatique	Acc.			3	4	2	7	4		4	10	17	6
	Tent.									1			
	Sous-total			3	4	2	7	4		5	10	17	6
	Total			3	4	2	7	4		6	11	19	6

Contravention Code pénal

		2000	2015	2016	2017	2018	2019	2020	2021	2022	2023	2024	2025
Injures (Contravention)	Acc.	2											
	Sous-total	2											
Destruction d'animaux (Contravention)	Acc.	1											
	Sous-total	1											
Autres contraventions CP	Acc.	4											
	Sous-total	4											
	Total	7											



STATISTIQUES POLICIERES DE CRIMINALITE

LIEU DE PERPETRATION: COMMUNE

Wellin

***ANNEXE II: DETAIL PAR CATEGORIE DE DELIT
LOIS SPECIALES***



Wellin

Infraction Lois spéciales

Drogues

			2000	2015	2016	2017	2018	2019	2020	2021	2022	2023	2024	2025	
Détention		Acc.	3	9	6	1	4	9	4	6	3	3	9	9	
		Tent.	1												
		Sous-total	4	9	6	1	4	9	4	6	3	3	9	9	
Usage	Usage en groupe	Acc.	1												
	Usage individuel	Tent.	1												
		Sous-total	2												
Importation et exportation		Acc.		1	1		1	1							
		Sous-total		1	1		1	1							
Fabrication		Acc.		3	2				1						
		Sous-total		3	2				1						
Commerce		Acc.	1	2	3		1	1	1	2	1		4	1	
		Sous-total	1	2	3		1	1	1	2	1		4	1	
Protoxyde d'azote (gaz hilarant)		Acc.												1	
		Sous-total													1
Autres		Acc.		1	2		1			2			1	1	
		Sous-total		1	2		1			2			1	1	
Total			7	16	14	1	7	11	6	10	4	3	14	12	

Législation sur les étrangers

			2000	2015	2016	2017	2018	2019	2020	2021	2022	2023	2024	2025
Transmigration illégale	Accès au territoire	Acc.		1						1	2		4	
	Séjour	Acc.	1	1	2		1			3	1	1	2	
	Éloignement	Acc.											1	
	Inscription au registre des étrangers	Acc.										1		
Sous-total			1	2	2		1			4	3	2	7	
Total			1	2	2		1			4	3	2	7	



Environnement

			2000	2015	2016	2017	2018	2019	2020	2021	2022	2023	2024	2025
Déchets	Déchets par professionnel	Acc.				1								
	Déchets par particulier	Acc.		5	4	1			2			2	2	2
	Sous-total			5	4	2			2			2	2	2
Autres que déchets	Permis d'environnement	Acc.							1					
	Pollution de l'eau	Acc.		1										
	Sous-total			1					1					
Biodiversité / Faune et flore	Commerce et détention: législation CITES	Acc.						1						
	Bien-être animal	Acc.	1	1	1				1	2	1	1	1	
	Permis / autorisation animaux	Acc.						2	2					
	Destruction d'animaux	Acc.	1	1				1			1			
	Sous-total		2	2	1			4	3	2	2	1	1	
Total		2	8	5	2		4	6	2	2	3	3	2	

Armes et explosifs

			2000	2015	2016	2017	2018	2019	2020	2021	2022	2023	2024	2025
Détention illégale	Arme à feu	Acc.		2	5	6	4	1	1	1		2		1
	Arme blanche ou non à feu	Acc.		1	2			5	2	1			3	1
	Munition	Acc.										1		
	Sous-total			3	7	6	4	6	3	2		3	3	2
Port / transport illégal	Arme à feu	Acc.				1	2			1				
	Arme blanche ou non à feu	Acc.		3	1	3		4	1			2	3	2
	Munition	Acc.		1					1					
	Non spécifié	Acc.	1											
	Sous-total		1	4	1	4	2	4	2	1		2	3	2
Commerce illégal	Arme à feu	Acc.			1	1	1	1		1				
Sous-total				1	1	1	1	1		1				
Autre	Mesures de sécurité	Acc.									1			
	Stockage	Acc.									1			
	Non spécifié	Acc.	1											
	Sous-total		1								2			
Total		2	7	9	11	7	11	5	4	2	5	6	4	



Protection de la personne

		2000	2015	2016	2017	2018	2019	2020	2021	2022	2023	2024	2025
Droit à l'image	Acc.			1	1					2		1	
	Sous-total			1	1					2		1	
	Total			1	1					2		1	



Wellin

Infraction Lois spéciales

Protection de la jeunesse

		2000	2015	2016	2017	2018	2019	2020	2021	2022	2023	2024	2025
Législation sur l'obligation scolaire	Acc.								1				1
	Sous-total:								1				1
Législation sur la protection de la jeunesse	Acc.	3	3	1			2	1	4	2	3	5	2
	Sous-total:	3	3	1			2	1	4	2	3	5	2
Non spécifié	Acc.	1											
	Sous-total:	1											
	Total:	4	3	1			2	1	5	2	3	5	3

Code pénal social

		2000	2015	2016	2017	2018	2019	2020	2021	2022	2023	2024	2025
Fraude sociale aux cotisations (travail au noir)	Acc.				1				1				
	Sous-total:				1				1				
Escroquerie en droit pénal social	Acc.						1		1	1	1	1	
	Sous-total:						1		1	1	1	1	
	Total:				1		1		2	1	1	1	

Ivresse et alcool

		2000	2015	2016	2017	2018	2019	2020	2021	2022	2023	2024	2025
Ivresse publique	Acc.			2		1	3	1	2	2	2	1	1
	Sous-total:			2		1	3	1	2	2	2	1	1
	Total:			2		1	3	1	2	2	2	1	1

Registre de population

		2000	2015	2016	2017	2018	2019	2020	2021	2022	2023	2024	2025
	Acc.		6	4	6	5		1	1	3	4	2	5
	Sous-total:		6	4	6	5		1	1	3	4	2	5
	Total:		6	4	6	5		1	1	3	4	2	5



Santé publique

		2000	2015	2016	2017	2018	2019	2020	2021	2022	2023	2024	2025
Refus ou négligence respect mesures	Acc.							55	15				
	Sous-total:							55	15				
Autres	Acc.	1											
	Sous-total:	1											
	Total:	1						55	15				

Travail

		2000	2015	2016	2017	2018	2019	2020	2021	2022	2023	2024	2025
Commerce ambulant	Acc.						1						
	Sous-total:						1						
	Total:						1						

Protection des revenus publics

		2000	2015	2016	2017	2018	2019	2020	2021	2022	2023	2024	2025
Douane et accises	Acc.												1
	Sous-total:												1
Fraude fiscale - impôts sur le revenu	Acc.						1						
	Sous-total:						1						
	Total:						1						1

STATISTIQUES POLICIERES DE CRIMINALITE

LIEU DE PERPETRATION: COMMUNE

Wellin

***ANNEXE III: DETAIL
FIGURES CRIMINELLES / PHENOMENES***



Wellin

FC Vol moyen de transport

		2000	2015	2016	2017	2018	2019	2020	2021	2022	2023	2024	2025
Vol de voiture	Acc.	2	5	3	1		1		1	1	2		
	Tent.	4				1							
	Total	6	5	3	1	1	1		1	1	2		
Vol de vélomoteur	Acc.				1						1		
	Tent.												
	Total				1						1		
Vol de vélo	Acc.	1			2			1		1	2		
	Tent.												
	Total	1			2			1		1	2		

FC Cambriolage

		2000	2015	2016	2017	2018	2019	2020	2021	2022	2023	2024	2025
Cambriolage dans habitation	Acc.	13	17	11	16	4	15	6	12	6	6	4	3
	Tent.	9	12	3	8	12	7	2	6	10	1	6	2
	Total	22	29	14	24	16	22	8	18	16	7	10	5
Cambriolage ds entreprise ou commerce	Acc.	2	7	3					1	1		1	
	Tent.	3	4		2		1					1	
	Total	5	11	3	2		1		1	1		2	
Cambriolage ds service public ou bâtiment administ	Acc.	2		1	1		1	2					
	Tent.							1					
	Total	2		1	1		1	3					
Cambriolage dans bâtiment (total)	Acc.	17	24	15	17	4	16	8	13	7	6	5	3
	Tent.	12	16	3	10	12	8	3	6	10	1	7	2
	Total	29	40	18	27	16	24	11	19	17	7	12	5



FC Vol autre

		2000	2015	2016	2017	2018	2019	2020	2021	2022	2023	2024	2025
Vol à main armée	Acc.					1			2		1		
	Total					1			2		1		
Vol avec violence sans arme	Acc.				2				2	1			
	Tent.				1								
	Total				3				2	1			
Vol dans ou sur un véhicule	Acc.	19	7	3	2	2	9	6	2	3	1	6	2
	Tent.	4		1			1	1			1	1	
	Total	23	7	4	2	2	10	7	2	3	2	7	2
Vol d'armes et explosifs	Acc.		2					1		2			
	Total		2					1		2			
Vol à l'arraché	Acc.			1					1				
	Total			1					1				
Vol à la tire	Acc.		4	1	1		1	1		1		1	
	Total		4	1	1		1	1		1		1	
Vol à l'étalage	Acc.	1	1	6	13	10	16	6	5	5		3	6
	Tent.				1								
	Total	1	1	6	14	10	16	6	5	5		3	6
Vol par ruse	Acc.	1									1		
	Total	1									1		
Vol de métaux	Acc.	1		4	2					1		2	1
	Total	1		4	2					1		2	1
Vol sur les chantiers	Acc.	1	1						3			1	
	Total	1	1						3			1	
Vol d'animaux	Acc.			2	3							1	1
	Total			2	3							1	1



Criminalité ICT

		2000	2015	2016	2017	2018	2019	2020	2021	2022	2023	2024	2025
Fraude de cartes de paiements	Acc.				2		3	1		1	1	2	
	Tent.									1			
	Total				2		3	1		2	1	2	
Shouldersurfing	Acc.						1						
	Total						1						

FC Autre

		2000	2015	2016	2017	2018	2019	2020	2021	2022	2023	2024	2025
Violence contre les métiers d'intérêt général	Acc.				1				1			1	1
	Total				1				1			1	1
Graffiti	Acc.			2			3		1	1		1	
	Total			2			3		1	1		1	
Dégradation de voiture	Acc.	2	21	15	6	5	11	8	2	4	7	6	1
	Total	2	21	15	6	5	11	8	2	4	7	6	1
Rixe au couteau	Acc.								1				
	Total								1				



PH Violence intrafamiliale (VIF)

		2000	2015	2016	2017	2018	2019	2020	2021	2022	2023	2024	2025
VIF: physique, dans le couple	Acc.	1	5	8	6	4	6	6	4	5	9	6	7
	Total	1	5	8	6	4	6	6	4	5	9	6	7
VIF: physique, envers des descendants	Acc.				4	2	4		2	1	2	3	1
	Total				4	2	4		2	1	2	3	1
VIF: physique, envers d'autres membres	Acc.	2		1			2		1	2	4	1	
	Total	2		1			2		1	2	4	1	
VIF: sexuelle, envers des descendants	Acc.				1	1							
	Total				1	1							
VIF: psychique, dans le couple	Acc.	1	4	6	6	1	2	3	5	6	5	4	
	Total	1	4	6	6	1	2	3	5	6	5	4	
VIF: psychique, envers des descendants	Acc.								1			1	
	Total								1			1	
VIF: psychique, envers d'autres membres	Acc.		1				1					1	
	Total		1				1					1	
VIF: économique, dans le couple	Acc.				1		1		1		2		
	Total				1		1		1		2		
VIF: économique, envers des descendants	Acc.								1				
	Total								1				
VIF: économique, envers d'autres membres	Acc.	1	1	1	1	2	2	1	2		2	1	1
	Total	1	1	1	1	2	2	1	2		2	1	1



PH Drogues

	2000	2015	2016	2017	2018	2019	2020	2021	2022	2023	2024	2025
Vente de cocaïne Acc.						1					1	
Total						1					1	
Vente de drogues synthétiques Acc.		1				1					1	
Total		1				1					1	
Production de cannabis (culture) Acc.		1	1									
Total		1	1									
Vente de cannabis en grande quantité Acc.					1							
Total					1							

PH Trafic d'armes

	2000	2015	2016	2017	2018	2019	2020	2021	2022	2023	2024	2025
Commerce et production d'arme à feu et mun. Acc.			1	1	1	1		1				
Total			1	1	1	1		1				

PH Traite des êtres humains

	2000	2015	2016	2017	2018	2019	2020	2021	2022	2023	2024	2025
TEH - exploitation sexuelle Acc.										1		
Total										1		

PH Violence dans l'espace public

	2000	2015	2016	2017	2018	2019	2020	2021	2022	2023	2024	2025
Violence physique (transport public) Acc.									1			
Total									1			
Violence physique (voie publique) Acc.	2	7	10	3	8	8	10	3	10	20	15	6
Total	2	7	10	3	8	8	10	3	10	20	15	6
Violence physique (autre endroit public) Acc.	1				1		1			1		
Total	1				1		1			1		
Violence physique (endroit accessible au public) Acc.	7	3	4	5	2	8	1	2	6	2	3	
Tent.									1			
Total	7	3	4	5	2	8	1	2	7	2	3	



PH Violence dans l'espace public

	2000	2015	2016	2017	2018	2019	2020	2021	2022	2023	2024	2025
Violence sexuelle (voie publique) Acc.				1	1	1				3	1	
Total				1	1	1				3	1	
Violence sexuelle (autre endroit public) Acc.				1								
Total				1								
Violence sexuelle (endroit accessible au public) Acc.		1	3				1					1
Total		1	3				1					1
Violence psychique (voie publique) Acc.	1	13	8	2	5	8	12	1	2	12	9	5
Total	1	13	8	2	5	8	12	1	2	12	9	5
Violence psychique (autre endroit public) Acc.	1						1		1			
Total	1						1		1			
Violence psychique (endroit accessible au public) Acc.	1	2	2	1	6	1	1			2	1	
Total	1	2	2	1	6	1	1			2	1	
Vol à main armée (voie publique) Acc.								1				
Total								1				
Vol à main armée (autre endroit public) Acc.										1		
Total										1		
Vol à main armée (endroit accessible au public) Acc.					1							
Total					1							
Vol avec violence sans arme (voie publique) Acc.							2					
Total							2					
Vol avec violence sans arme (endr. acces. au pub.) Acc.				1				1				
Total				1				1				



PH Autre

		2000	2015	2016	2017	2018	2019	2020	2021	2022	2023	2024	2025
Cyberharcèlement	Acc.	1			1				1			1	
	Total	1			1				1			1	
Fraude à l'identité	Acc.			1			1	1	2	1	3	5	1
	Total			1			1	1	2	1	3	5	1

STATISTIQUES POLICIERES DE CRIMINALITE

LIEU DE PERPETRATION: COMMUNE

Wellin

***ANNEXE IV: FAITS ENREGISTRES
NON CRIMINELS***



Wellin

Faits non criminels

Maladies / Décès / Disparition

	2000	2015	2016	2017	2018	2019	2020	2021	2022	2023	2024	2025
Suicide	1	2	1	2		2	1	2	1	3	1	
Personne malade			2	1		1	2	2	2	1	1	
Décès suspect			1								1	
Décès naturel	1			2	1					1		
Disparition (personne disparue)	1	2	1	2		1						
Accident (sauf roulage)				1		1	1	1				
Autres									1			
Total	3	4	5	8	1	5	4	5	4	5	3	

Appels

	2000	2015	2016	2017	2018	2019	2020	2021	2022	2023	2024	2025
Alarme	2											
Appels	1											
Total	3											

Problèmes sociaux

	2000	2015	2016	2017	2018	2019	2020	2021	2022	2023	2024	2025
Différends familiaux	1	4	13	2	8	13	9	12	6	12	18	7
Différend (pas de coups)	7	2	2		1	3	6	6	2	3	7	
Affaire civile					1						1	
Protection de la jeunesse	5	1		4			3	2		4	1	2
Autres	1							2				
Total	14	7	15	6	10	16	18	22	8	19	27	9

Ordre public

	2000	2015	2016	2017	2018	2019	2020	2021	2022	2023	2024	2025
Troubles	1	4	2	1	5	1	1		2	5	1	1
Total	1	4	2	1	5	1	1		2	5	1	1



Agissements suspects

	2000	2015	2016	2017	2018	2019	2020	2021	2022	2023	2024	2025
	6	7	4	3	3	4	1		3		4	2
Total	6	7	4	3	3	4	1		3		4	2

Objets perdus

	2000	2015	2016	2017	2018	2019	2020	2021	2022	2023	2024	2025
	4	56	54	55	50	34	38	30	53	60	64	19
Total	4	56	54	55	50	34	38	30	53	60	64	19

Autres non-infractions

	2000	2015	2016	2017	2018	2019	2020	2021	2022	2023	2024	2025
Non-respect des conditions	1	1	2		2	5	15	4	6	7	4	5
Procès-verbal d'information		12	4	1	2	5	9	8	3	3	3	3
Notification		1								2		1
Dégradation involontaire câbles (non-télécom)			1									
Demande signalement surveillance électronique										2	1	
Fonction de contrôle armes							1		4	2	5	3
Autres non infractions	1											
Total	2	14	7	1	4	10	25	12	13	16	13	12