

STATISTIQUES POLICIERES DE CRIMINALITE

LIEU DE PERPETRATION: COMMUNE

Virton

2000 - 1er Semestre 2025

Police fédérale - DGRIDRIIBIPOL

STATISTIQUES POLICIERES DE CRIMINALITE

LIEU DE PERPETRATION: COMMUNE

Virton

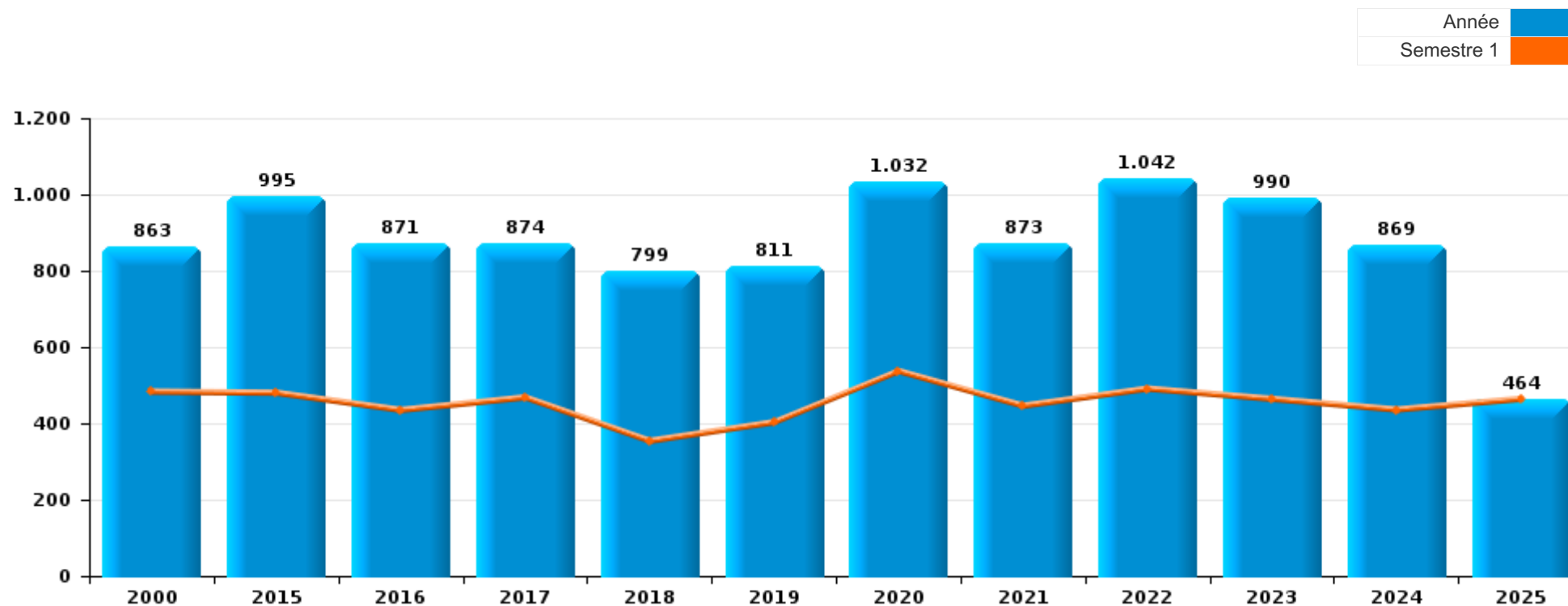
PARTIE I : INFRACTIONS JUDICIAIRES

CRIMINALITE ENREGISTREE COMMISE AU NIVEAU DE LA COMMUNE



Virton

	2000	2015	2016	2017	2018	2019	2020	2021	2022	2023	2024	2025
Nombre total des délits	863	995	871	874	799	811	1.032	873	1.042	990	869	464



FPF/DGR/DRI/BIPOL - Statistiques policières de criminalité (date de clôture: 31/10/2025)

Les données pour les années 2001 jusqu'à 2014 ne sont plus publiées mais restent disponibles sur demande auprès du service BIPOL.

Les données pour 2025 ne concernent que le 1er semestre.



Virton

	2000	2015	2016	2017	2018	2019	2020	2021	2022	2023	2024	2025
Vol et extorsion	313	278	181	253	193	196	183	135	196	161	142	72
Dégradation de la propriété	152	126	113	88	108	103	79	105	98	89	103	58
Infr. contre l'intégrité physique	102	101	85	87	109	92	92	115	143	123	121	49
Drogues	65	110	96	89	56	64	65	64	71	102	78	40
Infr. contre autres valeurs morales et sentiments	25	73	77	52	83	70	68	74	74	76	82	37
Fraude	28	28	30	50	43	39	59	82	128	98	68	53
Infr. contre la sécurité publique	52	71	59	45	36	41	43	43	52	61	41	22
Criminalité informatique		16	16	14	15	16	27	31	43	66	63	38
Armes et explosifs	7	47	32	39	34	25	36	31	23	34	17	13
Santé publique	1						255	39	1			
Infr. contre les mœurs	14	16	27	22	10	18	20	21	35	29	33	7
Infr. contre la foi publique	13	16	13	20	23	19	13	14	17	21	17	17
Infr. contre l'autorité publique	4	26	23	12	13	25	21	17	18	12	5	7
Protection de la jeunesse	5	13	10	14	13	17	17	23	14	28	19	5
Environnement	11	10	12	7	15	13	10	11	25	14	6	8
Registre de population		3	6	11	4	5	5	19	30	24	16	7
Législation sur les étrangers		9	14	15	8	9	6	6	21	11	15	12
Ivresse et alcool	7	15	27	12	7	11	7	11	5	2	1	1
Infr. contre la famille	17	5	10	12	5	11	8	1	9	7	6	1
Code pénal social		8	11	9	6	4	2	1	7	15	10	3
Infr. relative au statut juridique de l'enfant	7	5	6	5	3	5	9	11	19	2	2	2
Protection de la personne	5	3	5	7	7	5	2	3	5	4	3	2
Loi du football		2	3	1	1	15		7	3	3	5	2
Autres lois spéciales	1	2	7	2		1	2	6	1		5	1
Travail	3	4	1		1	2		1		4	5	4
Contravention Code pénal	16			1		1						
Protection des revenus publics	1	1	3	3	2	1	1			2		
Infr. contre la liberté individuelle	1		1		2		1	1	1	1	2	3
Pratiques commerciales	5	1	1		1					1		
Sécurité privée	6	1		1								
Carte d'identité	2	1					1		2		1	
Exercice illégal de l'autorité publique				1	1	1		1				
Infr. contre la Sécurité de l'Etat		3		1								
Marchand de sommeil		1		1		1			1			
Autres infractions Code pénal			1								1	
Hormones et dopage			1			1						
Provocation crime ou délits												2
Sous-total	863	995	871	874	799	811	1.032	873	1.042	990	869	464
Contravention règlement policier local		15	22	34	13	40	23	34	115	81	64	31
Sous-total		15	22	34	13	40	23	34	115	81	64	31
Total	863	1.010	893	908	812	851	1.055	907	1.157	1.071	933	495

FPF/DGR/DRI/BIPOL - Statistiques policières de criminalité (date de clôture: 31/10/2025)

Les données pour les années 2001 jusqu'à 2014 ne sont plus publiées mais restent disponibles sur demande auprès du service BIPOL.

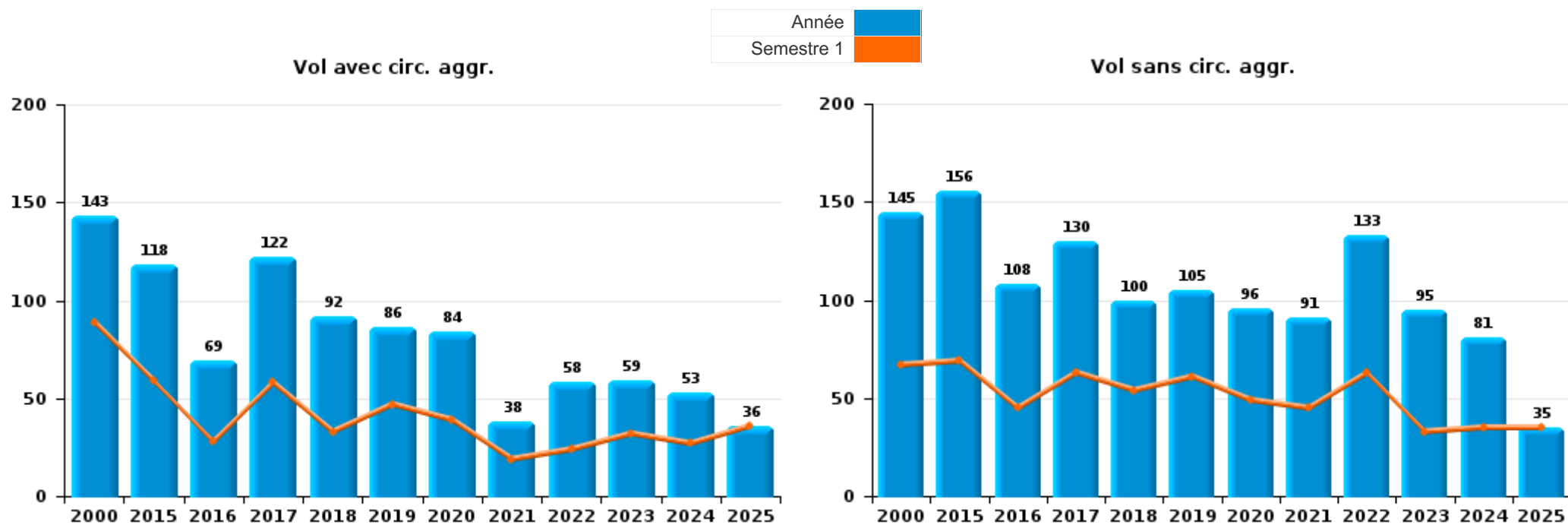
Les données pour 2025 ne concernent que le 1er semestre.



I.1. Catégorie des infractions : Vol et extorsion (top 5 des infractions au niveau national 2024)

Virton

	2000	2015	2016	2017	2018	2019	2020	2021	2022	2023	2024	2025
Vol sans circ. agr.	145	156	108	130	100	105	96	91	133	95	81	35
Vol avec circ. agr.	143	118	69	122	92	86	84	38	58	59	53	36
Extorsion	1	2	4	1	1	4	3	6	5	7	8	1
Vol non spécifié	24	2				1						
Total	313	278	181	253	193	196	183	135	196	161	142	72



PPF/DGR/DRI/BIPOL - Statistiques policières de criminalité (date de clôture: 31/10/2025)

Les données pour les années 2001 jusqu'à 2014 ne sont plus publiées mais restent disponibles sur demande auprès du service BIPOL.

Les données pour 2025 ne concernent que le 1er semestre.



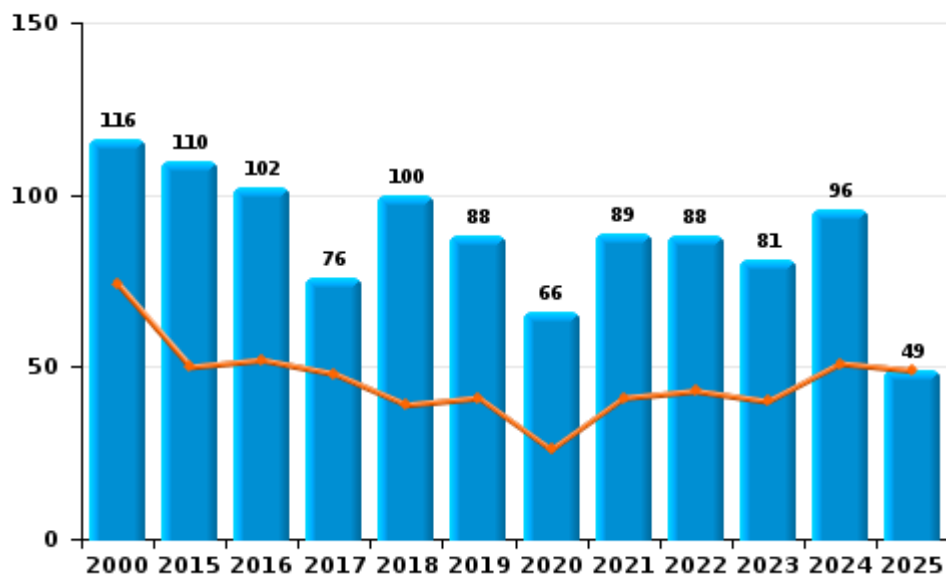
I.2. Catégorie des infractions : Dégradation de la propriété (top 5 des infractions au niveau national 2024)

Virton

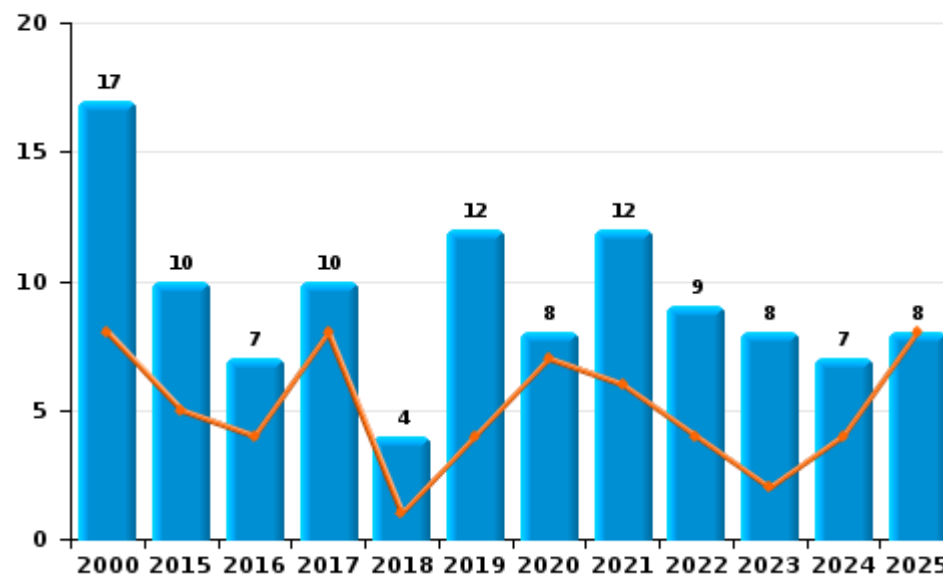
	2000	2015	2016	2017	2018	2019	2020	2021	2022	2023	2024	2025
Vandalisme	116	110	102	76	100	88	66	89	88	81	96	49
Incendie involontaire	10	4	5	4	4	2	3	8	4	4	4	5
Incendie volontaire	7	6	2	6		10	5	4	5	4	3	3
Destruction, dénaturation, dégradation	19	6	4	2	4	3	5	4	1			1
Total	152	126	113	88	108	103	79	105	98	89	103	58

Année ■
Semestre 1 ■

Vandalisme



Incendie

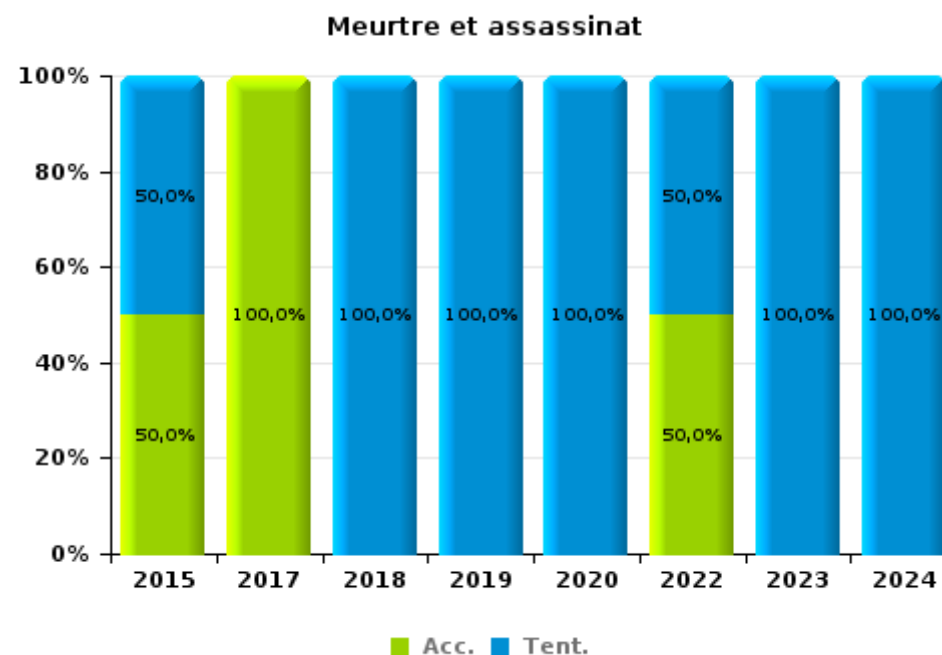
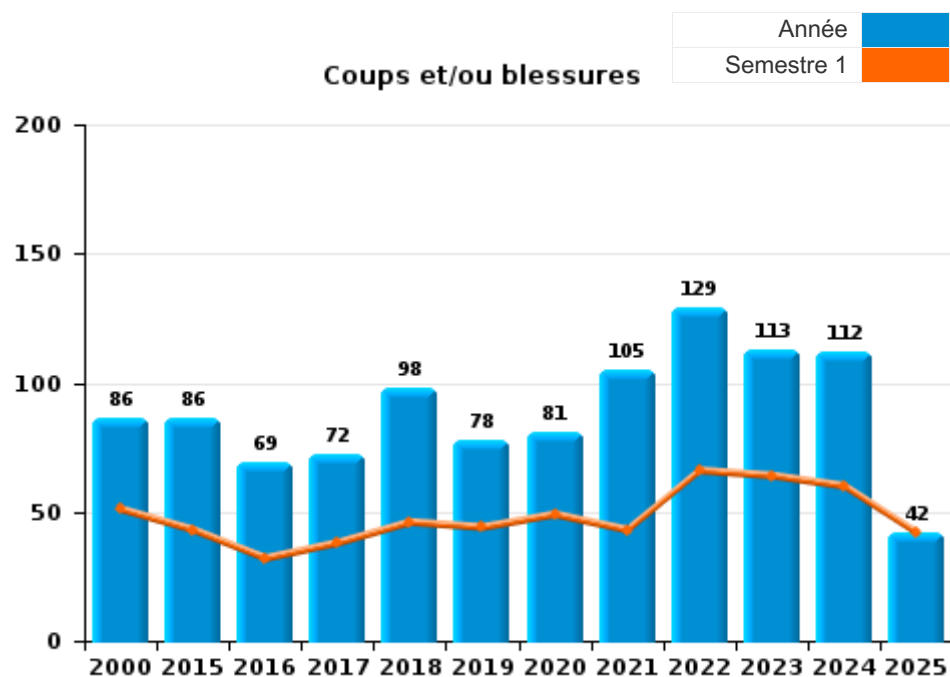




I.3. Catégorie des infractions : Infr. contre l'intégrité physique (top 5 des infractions au niveau national 2024)

Virton

	2000	2015	2016	2017	2018	2019	2020	2021	2022	2023	2024	2025
Coups et/ou blessures	86	86	69	72	98	78	81	105	129	113	112	42
Autres	16	13	16	14	10	13	10	10	12	9	8	7
Meurtre et assassinat		2		1	1	1	1		2	1	1	
Total	102	101	85	87	109	92	92	115	143	123	121	49





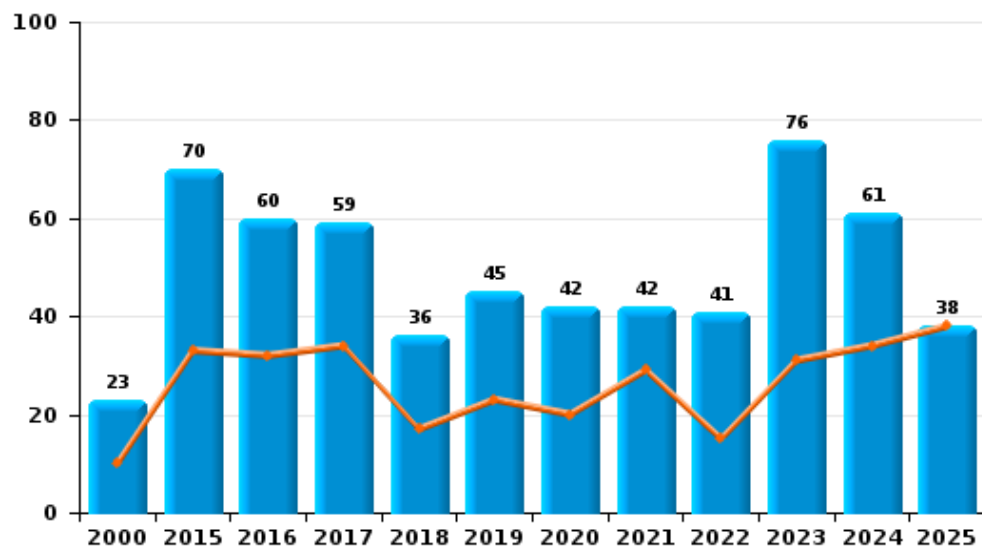
I.4. Catégorie des infractions : Drogues (top 5 des infractions au niveau national 2024)

Virton

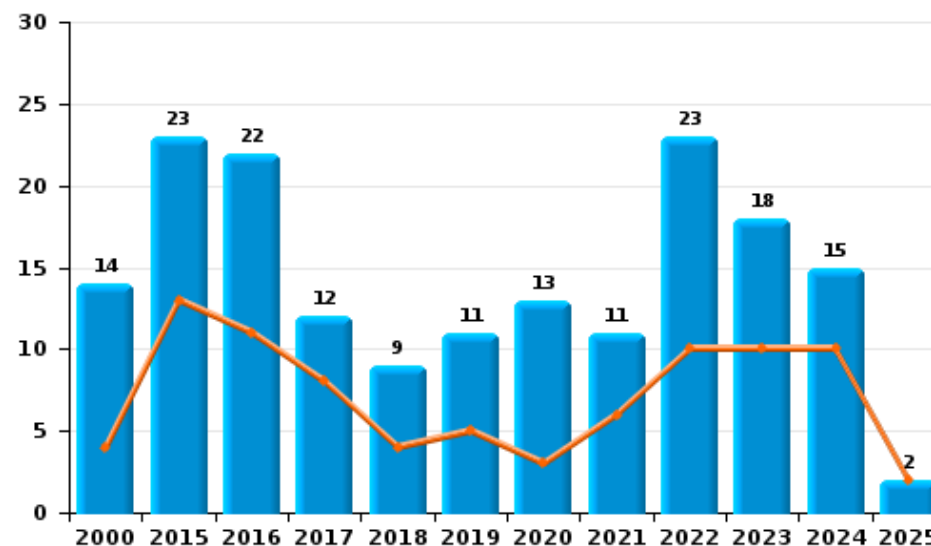
	2000	2015	2016	2017	2018	2019	2020	2021	2022	2023	2024	2025
Détention	23	70	60	59	36	45	42	42	41	76	61	38
Commerce	14	23	22	12	9	11	13	11	23	18	15	2
Importation et exportation	2	13	9	8	8	7	7	6	3	5	2	
Usage	25		2	3						2		
Fabrication		3	1	5	2	1	1	5	3	1		
Autres	1	1	2	2	1		2		1			
Total	65	110	96	89	56	64	65	64	71	102	78	40



Détention



Commerce



FPF/DGR/DRI/BIPOL - Statistiques policières de criminalité (date de clôture: 31/10/2025)
 Les données pour les années 2001 jusqu'à 2014 ne sont plus publiées mais restent disponibles sur demande auprès du service BIPOL.
 Les données pour 2025 ne concernent que le 1er semestre.



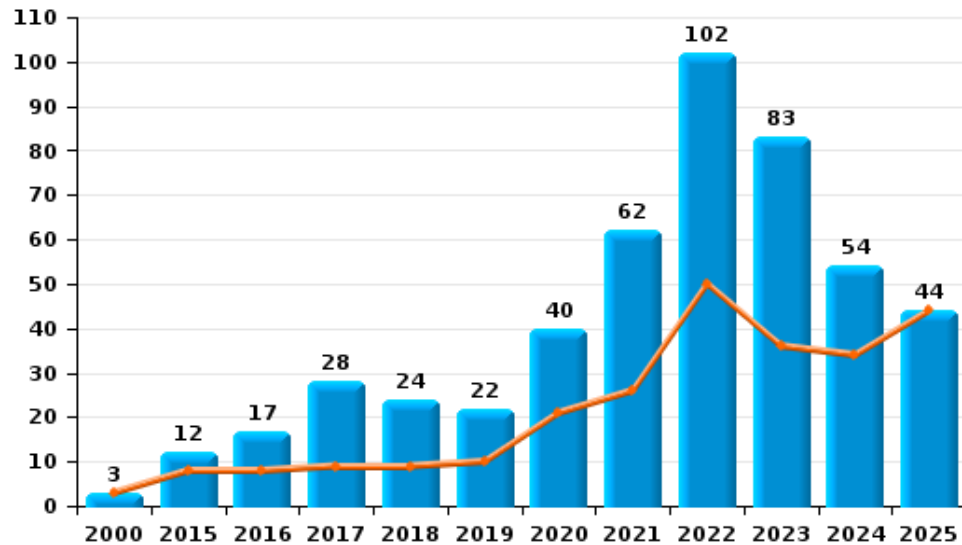
I.5. Catégorie des infractions : Fraude (top 5 des infractions au niveau national 2024)

Virton

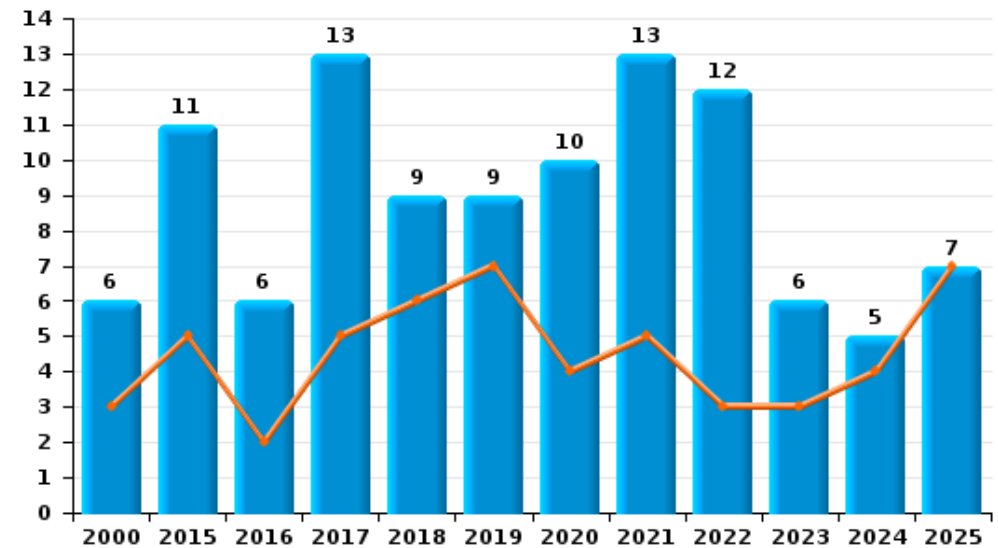
	2000	2015	2016	2017	2018	2019	2020	2021	2022	2023	2024	2025
Escroquerie	3	12	17	28	24	22	40	62	102	83	54	44
Abus de confiance et infr. apparentées	6	11	6	13	9	9	10	13	12	6	5	7
Détournement et destruction frauduleuse	3	2	2	2	1	2	4	4	1	6	3	
Recel	4		1	1	4	3	2	1	9	2		1
Fraudes: Autres	4		1	4	1	1	1		2	1	6	1
Grivèlerie	7	2	1	1	4	1		2	1			
Infr. liées à l'insolvabilité	1	1	2	1		1	2		1			
Total	28	28	30	50	43	39	59	82	128	98	68	53



Escroquerie



Abus de confiance et infr. apparentées



FPF/DGR/DRI/BIPOL - Statistiques policières de criminalité (date de clôture: 31/10/2025)

Les données pour les années 2001 jusqu'à 2014 ne sont plus publiées mais restent disponibles sur demande auprès du service BIPOL.
Les données pour 2025 ne concernent que le 1er semestre.

STATISTIQUES POLICIERES DE CRIMINALITE

LIEU DE PERPETRATION: COMMUNE

Virton

PARTIE II : FIGURES CRIMINELLES / PHENOMENES



Virton

FC Vol moyen de transport

	2000	2015	2016	2017	2018	2019	2020	2021	2022	2023	2024	2025
Vol de voiture	24	12	6	14	5	12	8	4	6	13	3	2
Vol de moto			1	1	1	1	1		2			
Carjacking	1	1		1						1		
Homejacking									1			
Vol dans les garages		1	1	3			1		1			
Vol de vélomoteur	9	1	2		1		2		2	1	1	1
Vol de vélo	3	10	5	7	6	9	7	7	7	1	3	

FC Cambriolage

	2000	2015	2016	2017	2018	2019	2020	2021	2022	2023	2024	2025
Cambriolage dans habitation	28	65	33	56	50	25	41	19	29	23	31	14
Cambriolage ds entreprise ou commerce	25	20	10	16	13	15	17	3	9	6	5	4
Cambriolage ds service public ou bâtiment administ	14	4	1	5	10	14	3	2	2	4	7	7
Cambriolage dans bâtiment (total)	67	86	44	76	73	54	61	24	40	33	43	25



FC Vol autre

	2000	2015	2016	2017	2018	2019	2020	2021	2022	2023	2024	2025
Vol à main armée	3	1	2	1		4	1		3			1
Vol avec violence sans arme	8	16	2	7	7	9	10	11	12	9	9	1
Vol dans ou sur un véhicule	45	13	14	14	13	8	8	9	15	13	10	5
Vol d'armes et explosifs	1	2	1	2	3	1		1	1	1	1	
Arrachage de sac à main	5	1										
Vol à l'arraché	10	1	1	2	1	3	2		1	1	1	1
Vol à la tire	6	4	4	3	7	2		1		3	2	
Vol à l'étalage	11	11	12	18	17	15	21	15	36	29	12	6
Vol par ruse	7	1	1	2	2		1	2		5	5	2
Vol de métaux	1	5		1	1	2	1	1	4	4	3	12
Vol sur les chantiers	3	3	2	2		1	2	3	1	1		
Vol d'animaux	7	1	1	3	1	2	1			1		

Criminalité ICT

	2000	2015	2016	2017	2018	2019	2020	2021	2022	2023	2024	2025
Fraude de cartes de paiements		1	1	3	2	1	6	3	2	1	2	
Phishing					1	2			1	7	3	4
Ransomware				1								
Shouldersurfing											2	
Skimming				1								

FC Autre

	2000	2015	2016	2017	2018	2019	2020	2021	2022	2023	2024	2025
Violence contre les métiers d'intérêt général		2	3	3	7	2	2		4	2	2	3
Viol collectif		1	1		1							
Graffiti		2	8	6	5	9	3		1	5	7	2
Dégradation de voiture	10	48	43	31	43	40	29	47	20	41	32	15
Rixe au couteau		2			1		1			2		



PH Violence intrafamiliale (VIF)

	2000	2015	2016	2017	2018	2019	2020	2021	2022	2023	2024	2025
VIF: physique, dans le couple	13	14	21	19	23	23	20	36	29	44	40	6
VIF: physique, envers des descendants	2	4	3	5	3	2	2	8	6	6	8	5
VIF: physique, envers d'autres membres	11	5	4	7	2	2	7	7	6	7	4	5
VIF: sexuelle, dans le couple							1		1	1		
VIF: sexuelle, envers des descendants				1				1				
VIF: sexuelle, envers d'autres membres										1		
VIF: psychique, dans le couple	14	12	18	16	16	21	18	21	28	20	25	4
VIF: psychique, envers des descendants		1					2			2	2	1
VIF: psychique, envers d'autres membres			8	2	2		2	4	1	5	1	1
VIF: économique, dans le couple		2	2		3	3		4	3	4	7	
VIF: économique, envers d'autres membres	10	5	11	5	1	4	1	5	3	2	3	2

PH Hormones et dopage

	2000	2015	2016	2017	2018	2019	2020	2021	2022	2023	2024	2025
Dopage humain			1			1						

PH Drogues

	2000	2015	2016	2017	2018	2019	2020	2021	2022	2023	2024	2025
Vente de cocaïne		1	5	4	1	1	2	1	5	4	4	2
Import-export de cocaïne			1			1		1		1	1	
Import-export de drogues synthétiques			1									
Vente de drogues synthétiques		3	1	1		3		1				
Production de cannabis (culture)		2		3	1	1		4	1	1		
Vente de cannabis en grande quantité								1				
Import-export d'héroïne		3	2	2		1	3	2		1		
Vente-traffic d'héroïne		3	4	1		1	1	3	4	3		



PH Traite des êtres humains

	2000	2015	2016	2017	2018	2019	2020	2021	2022	2023	2024	2025
TEH - exploitation sexuelle			1						1			

PH Violence dans l'espace public

	2000	2015	2016	2017	2018	2019	2020	2021	2022	2023	2024	2025
Violence physique (transport public)		1	3		1	1	1	1	1	1	2	1
Violence physique (voie publique)	16	42	25	24	38	32	30	34	46	35	38	16
Violence physique (autre endroit public)	2	3	1	1	1	5	1	1	2	6	2	1
Violence physique (endroit accessible au public)	11	13	4	7	7	9	7	9	9	4	5	4
Violence sexuelle (transport public)			2			1		1				
Violence sexuelle (voie publique)	1	2	1	1		1	1	1	2	2	5	1
Violence sexuelle (autre endroit public)	1		1						1			1
Violence sexuelle (endroit accessible au public)	1	2	1	1		1	2	1	3	4	2	
Violence psychique (transport public)		2	3			1		2	1	4		
Violence psychique (voie publique)	13	40	36	30	26	25	35	26	24	31	33	11
Violence psychique (autre endroit public)	1	12	6	2	4	2	3	3	7	1	1	1
Violence psychique (endroit accessible au public)	6	7	9	8	7	14	5	4	11	9	11	6
Vol à main armée (voie publique)			2			2			1			
Vol à main armée (endroit accessible au public)	1	1		1		2						1
Vol avec violence sans arme (transport public)	2											
Vol avec violence sans arme (voie publique)	2	6		2		2	3	2	7	1	2	1
Vol avec violence sans arme (autre endroit public)					1							
Vol avec violence sans arme (endr. acces. au pub.)		3		2	2		3	2	2	2		

PH Autre

	2000	2015	2016	2017	2018	2019	2020	2021	2022	2023	2024	2025
Faux policiers					1		2	1				
Terrorisme, extrémisme et radicalisme		3	1	1								
Cyberharcèlement	12	3	4	1		1		4	2	33	26	16
Fraude à l'identité	2	5	4	8	8	5	5	6	15	17	16	13

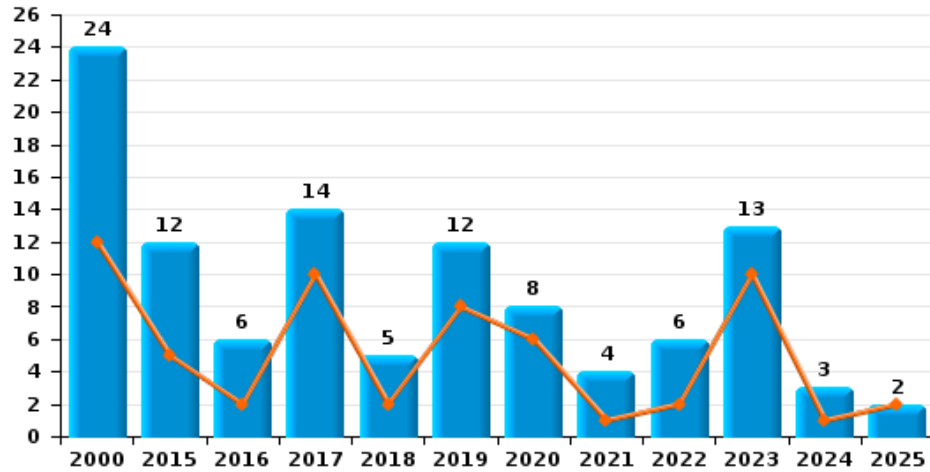




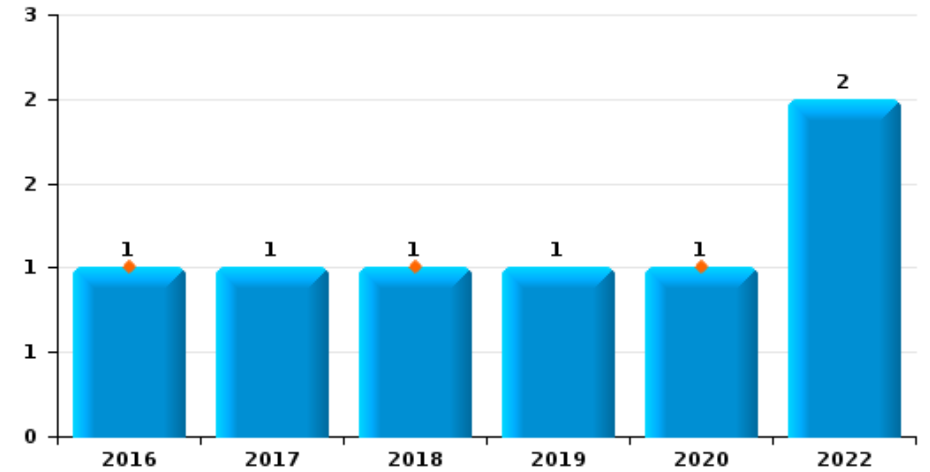
Virton

Année	■
Semestre 1	■

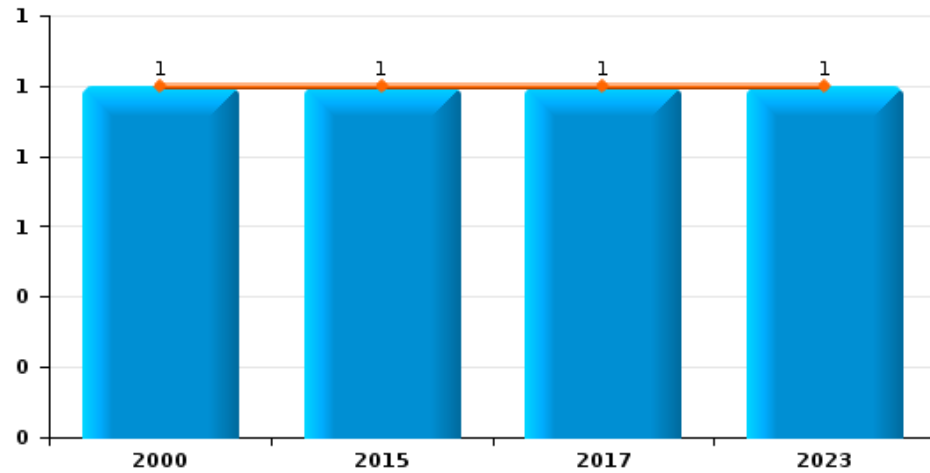
Vol de voiture



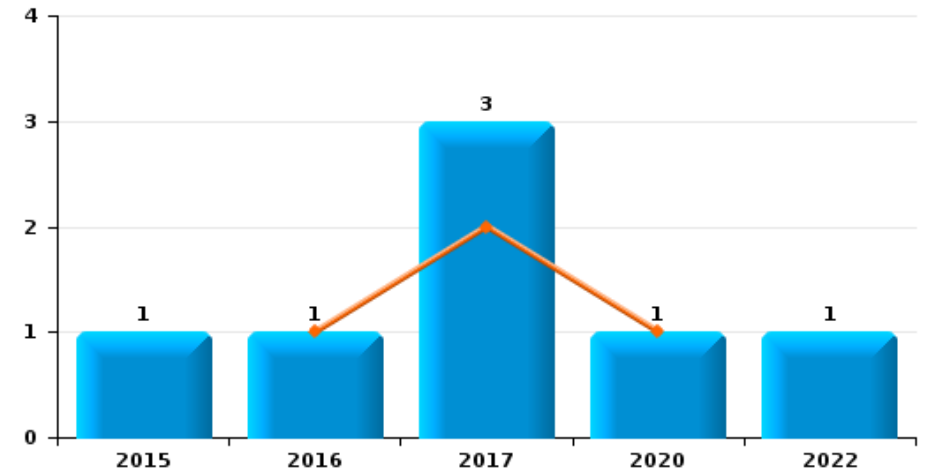
Vol de moto



Carjacking



Vol dans les garages

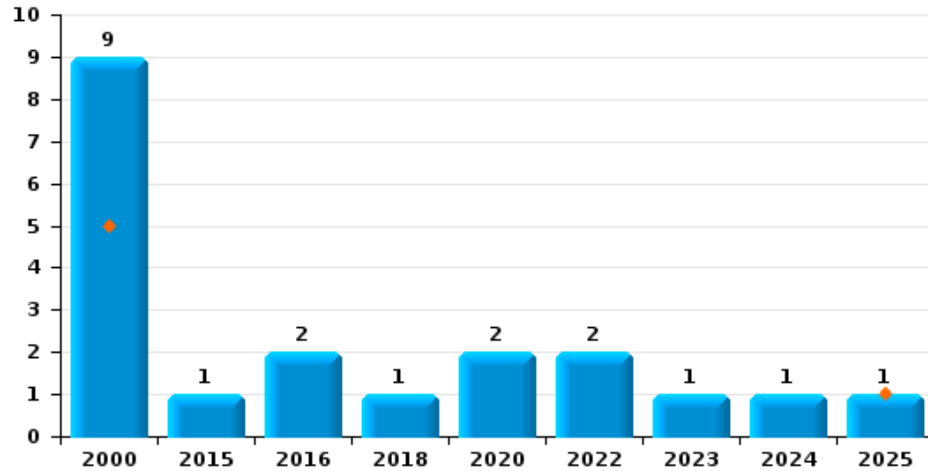




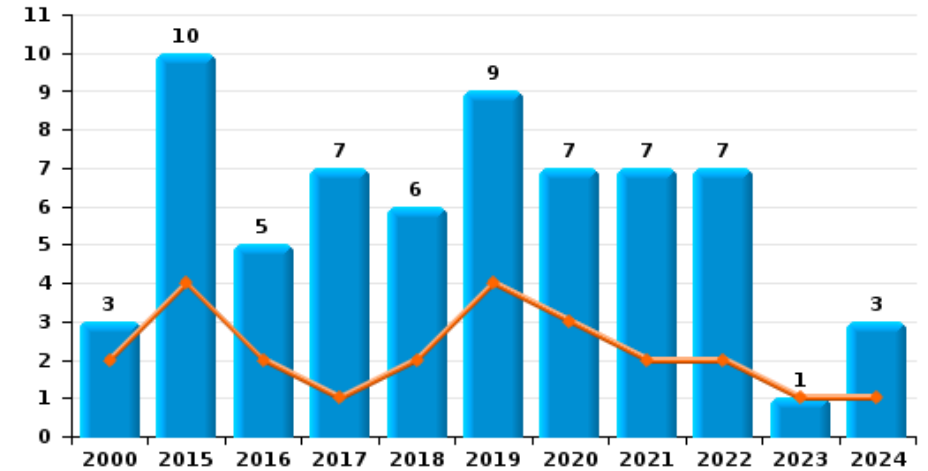
Virton

Année	■
Semestre 1	■

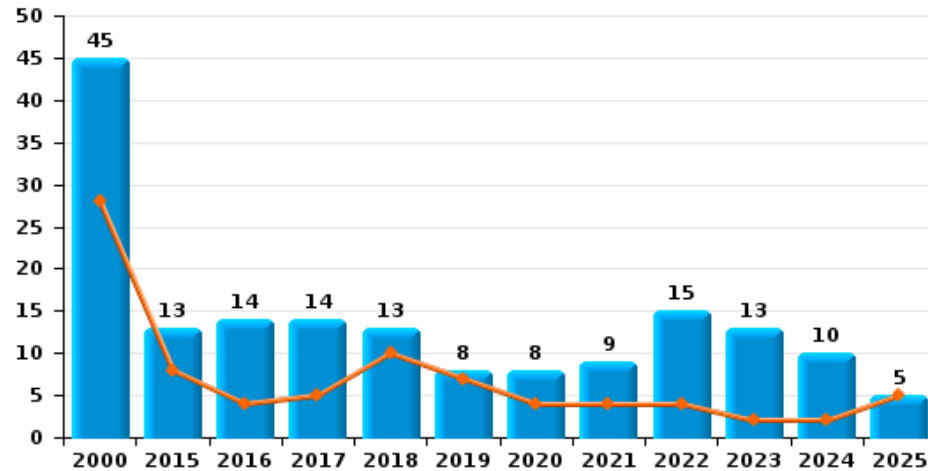
Vol de vélomoteur



Vol de vélo



Vol dans ou sur un véhicule

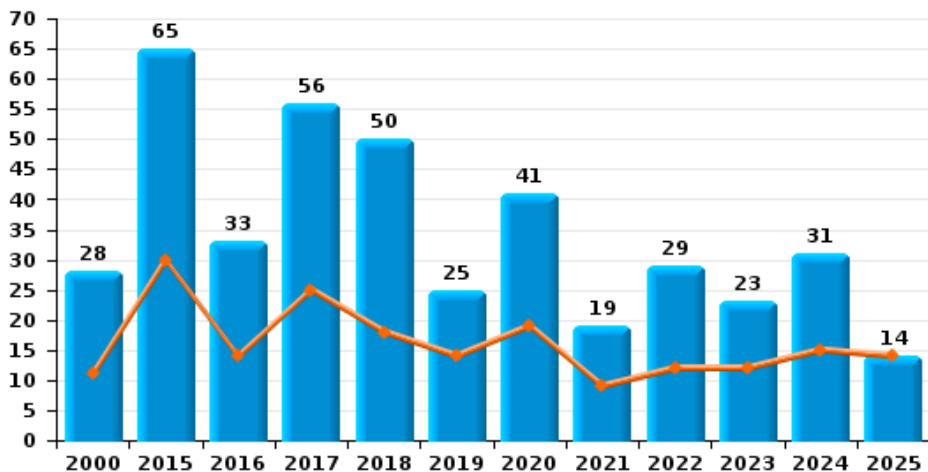




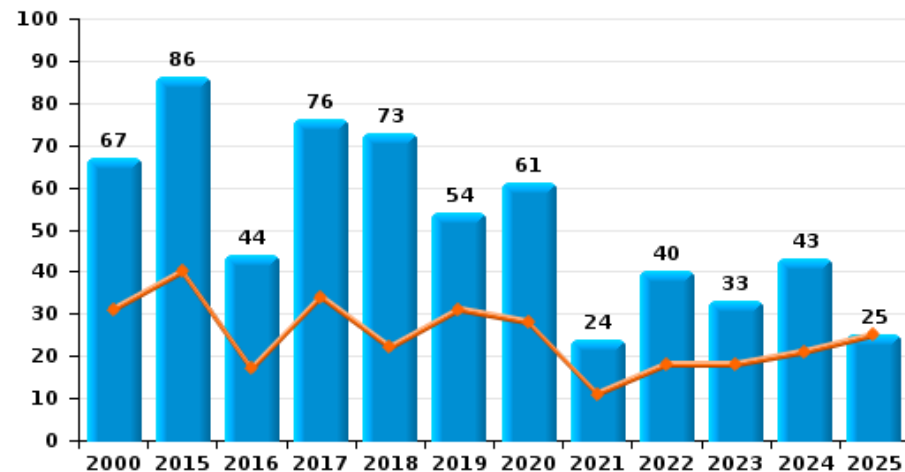
Virton



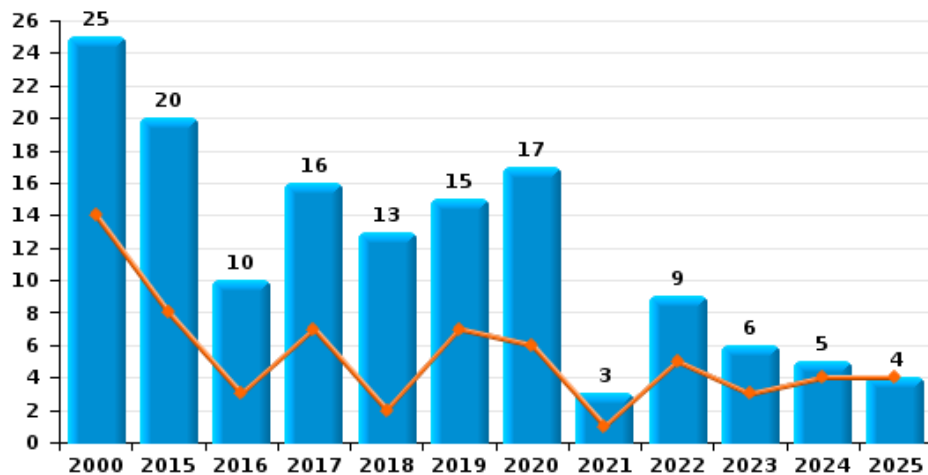
Cambriolage dans habitation



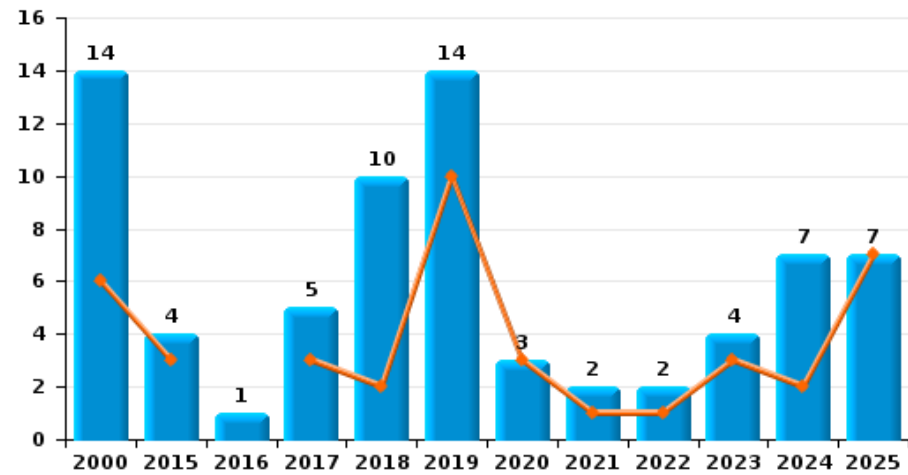
Cambriolage dans bâtiment (total)



Cambriolage ds entreprise ou commerce



Cambriolage ds service public ou bâtiment administratif

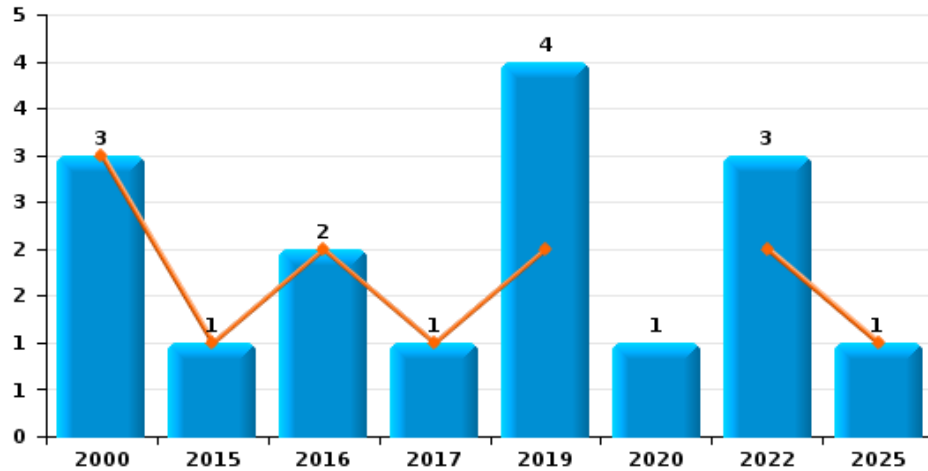




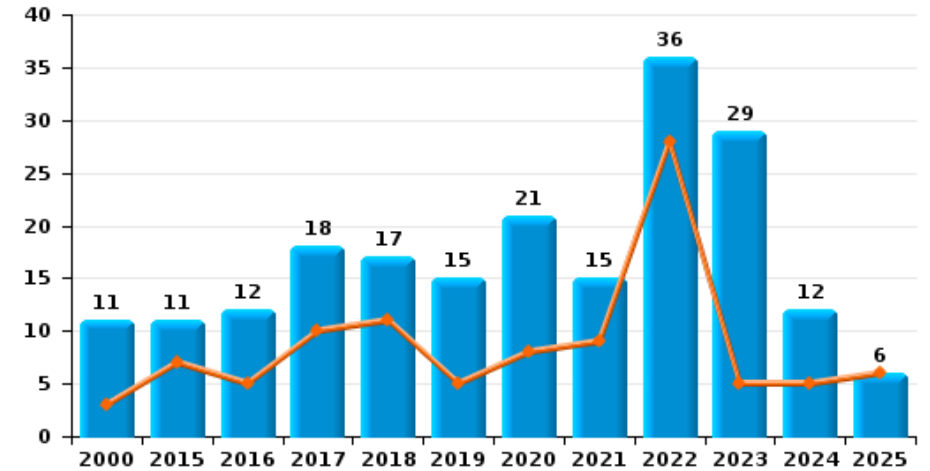
Virton



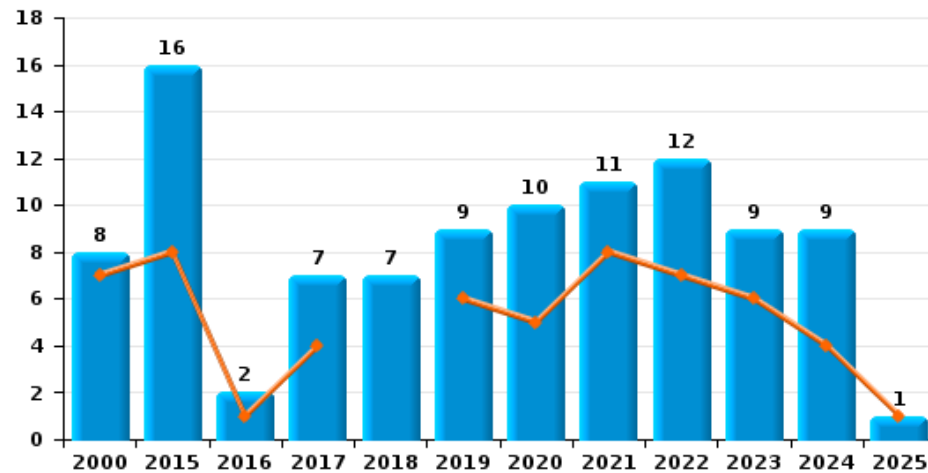
Vol à main armée



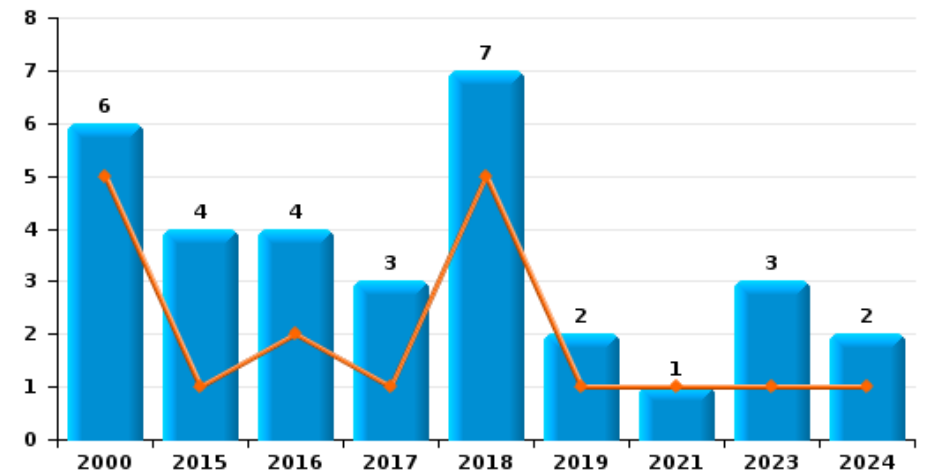
Vol à l'étalage



Vol avec violence sans arme



Vol à la tire

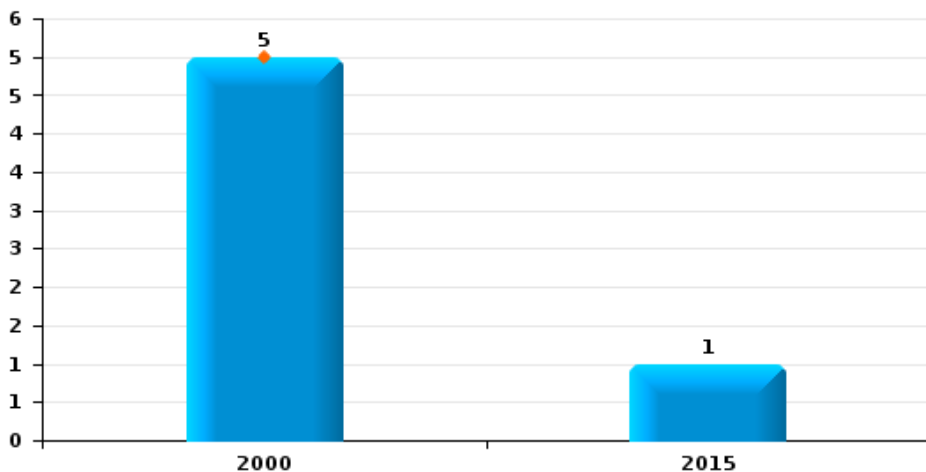




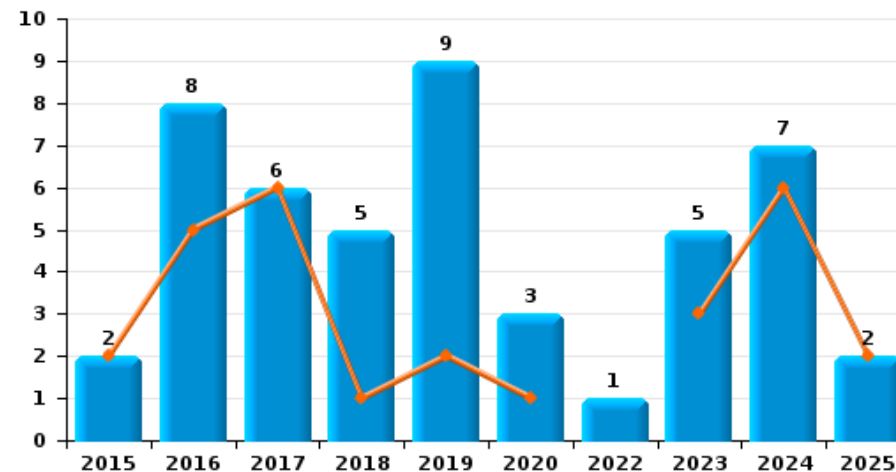
Virton

Année ■
Semestre 1 ■

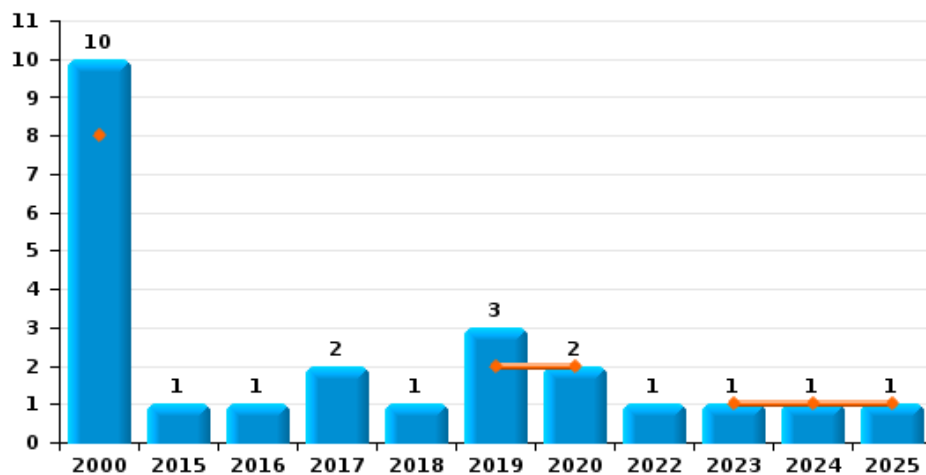
Arrachage de sac à main



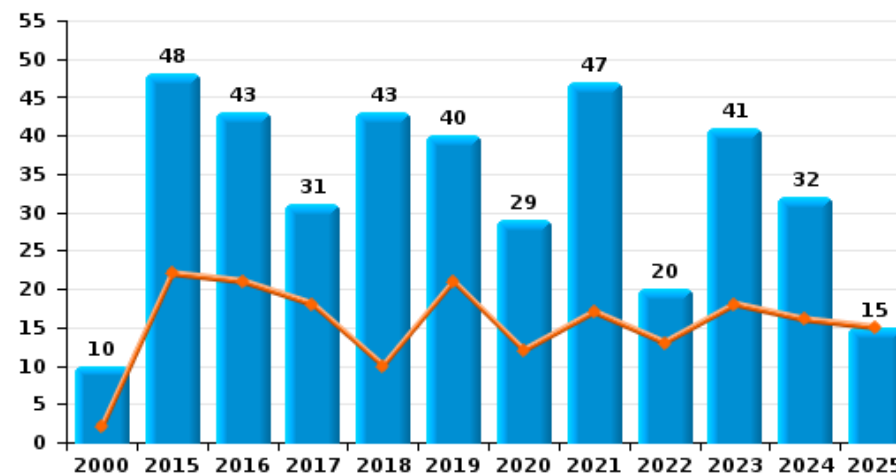
Graffiti



Vol à l'arraché



Dégradation de voiture





Virton

FC Vol moyen de transport

		2000	2015	2016	2017	2018	2019	2020	2021	2022	2023	2024	2025
Vol de voiture	Trim 1	4	3		5	1	3	2	1	2	7		2
	Trim 2	8	2	2	5	1	5	4			3	1	
	Trim 3	7	3		2	2	4	2	1	1			
	Trim 4	5	4	4	2	1			2	3	3	2	
Total		24	12	6	14	5	12	8	4	6	13	3	2
Vol de moto	Trim 2			1		1		1					
	Trim 3				1		1						
	Trim 4									2			
	Total			1	1	1	1	1		2			
Carjacking	Trim 1				1								
	Trim 2	1	1								1		
	Total	1	1	1							1		
Homejacking	Trim 1									1			
	Total									1			
Vol dans les garages	Trim 1				1			1					
	Trim 2			1	1								
	Trim 3				1								
	Trim 4		1							1			
Total			1	1	3			1		1			
Vol de vélomoteur	Trim 1	1											1
	Trim 2	4											
	Trim 3	1	1	1				2		2	1		
	Trim 4	3		1	1							1	
Total		9	1	2		1		2		2	1	1	1



FC Vol moyen de transport

		2000	2015	2016	2017	2018	2019	2020	2021	2022	2023	2024	2025
Vol de vélo	Trim 1		1	1			2	2				1	
	Trim 2	2	3	1	1	2	2	1	2	2	1		
	Trim 3	1	6	2	5	4	4	4	2	4			
	Trim 4			1	1		1		3	1		2	
Total		3	10	5	7	6	9	7	7	7	1	3	



FC Cambriolage

		2000	2015	2016	2017	2018	2019	2020	2021	2022	2023	2024	2025
Cambriolage dans habitation	Trim 1	6	10	7	10	11	8	9	8	4	7	10	10
	Trim 2	5	20	7	15	7	6	10	1	8	5	5	4
	Trim 3	13	13	8	20	14	4	19	5	4	5	4	
	Trim 4	4	22	11	11	18	7	3	5	13	6	12	
	Total	28	65	33	56	50	25	41	19	29	23	31	14
Cambriolage ds entreprise ou commerce	Trim 1	9	3	1	5	1	2	4	1	2	1	2	1
	Trim 2	5	5	2	2	1	5	2		3	2	2	3
	Trim 3	7	4	4	5	8	6	6	1	2	2		
	Trim 4	4	8	3	4	3	2	5	1	2	1	1	
	Total	25	20	10	16	13	15	17	3	9	6	5	4
Cambriolage ds service public ou bâtiment administ	Trim 1	4	1		2		9	1			3	1	6
	Trim 2	2	2		1	2	1	2	1	1		1	1
	Trim 3	1		1		3	3				1	1	
	Trim 4	7	1		2	5	1		1	1		4	
	Total	14	4	1	5	10	14	3	2	2	4	7	7
Cambriolage dans bâtiment (total)	Trim 1	19	14	8	16	12	19	14	9	6	11	13	17
	Trim 2	12	26	9	18	10	12	14	2	12	7	8	8
	Trim 3	21	17	13	25	25	13	25	6	6	8	5	
	Trim 4	15	29	14	17	26	10	8	7	16	7	17	
	Total	67	86	44	76	73	54	61	24	40	33	43	25



FC Vol autre

		2000	2015	2016	2017	2018	2019	2020	2021	2022	2023	2024	2025
Vol à main armée	Trim 1	2	1	1						1			
	Trim 2	1		1	1		2			1			1
	Trim 3						1	1					
	Trim 4						1			1			
	Total	3	1	2	1		4	1		3			1
Vol avec violence sans arme	Trim 1	5	1	1	2		2	4	6	2	2	2	1
	Trim 2	2	7		2		4	1	2	5	4	2	
	Trim 3	1	5	1	2	3	1	3	2	4	3		
	Trim 4		3		1	4	2	2	1	1		5	
	Total	8	16	2	7	7	9	10	11	12	9	9	1
Vol dans ou sur un véhicule	Trim 1	16	4	1	2	5	5	2	3	1	2	1	1
	Trim 2	12	4	3	3	5	2	2	1	3		1	4
	Trim 3	11	4	2	4	2	1	4	2	5	2	2	
	Trim 4	6	1	8	5	1			3	6	9	6	
	Total	45	13	14	14	13	8	8	9	15	13	10	5
Vol d'armes et explosifs	Trim 1		1		1	2			1		1		
	Trim 2											1	
	Trim 3	1			1								
	Trim 4		1	1		1	1			1			
	Total	1	2	1	2	3	1		1	1	1	1	
Arrachage de sac à main	Trim 1	5											
	Trim 3		1										
	Total	5	1										
Vol à l'arraché	Trim 1	5						2				1	
	Trim 2	3					2				1		1
	Trim 3	1	1		2	1	1			1			
	Trim 4	1		1									
	Total	10	1	1	2	1	3	2		1	1	1	1



FC Vol autre

		2000	2015	2016	2017	2018	2019	2020	2021	2022	2023	2024	2025
Vol à la tire	Trim 1	3		1		3	1		1		1	1	
	Trim 2	2	1	1	1	2							
	Trim 3	1	2		1	1	1				1	1	
	Trim 4		1	2	1	1					1		
	Total	6	4	4	3	7	2		1		3	2	
Vol à l'étalage	Trim 1	2	4	2	4	8		6	8	12		4	6
	Trim 2	1	3	3	6	3	5	2	1	16	5	1	
	Trim 3	3	1	1	3	2	1	4	3	5	15	3	
	Trim 4	5	3	6	5	4	9	9	3	3	9	4	
	Total	11	11	12	18	17	15	21	15	36	29	12	6
Vol par ruse	Trim 1	2				1					1	2	2
	Trim 2	2		1	2	1		1			2		
	Trim 3	3	1						2		1	1	
	Trim 4										1	2	
	Total	7	1	1	2	2		1	2		5	5	2
Vol de métaux	Trim 1	1	1		1								5
	Trim 2		2			1		1		1	2		7
	Trim 3		2				1		1	2	2	2	
	Trim 4						1			1		1	
	Total	1	5		1	1	2	1	1	4	4	3	12
Vol sur les chantiers	Trim 1			1	1				1				
	Trim 2	1							2				
	Trim 3				1		1	2			1		
	Trim 4	2	3	1						1			
	Total	3	3	2	2		1	2	3	1	1		



FC Vol autre

		2000	2015	2016	2017	2018	2019	2020	2021	2022	2023	2024	2025
Vol d'animaux	Trim 1			1									
	Trim 2	1			1			1					
	Trim 3		1		2	1	1				1		
	Trim 4	6					1						
Total		7	1	1	3	1	2	1			1		



Criminalité ICT

		2000	2015	2016	2017	2018	2019	2020	2021	2022	2023	2024	2025
Fraude de cartes de paiements	Trim 1								1	1	1	1	
	Trim 2				2	2		2	1				
	Trim 3		1		1		1	2		1		1	
	Trim 4			1				2	1				
Total			1	1	3	2	1	6	3	2	1	2	
Phishing	Trim 1						2					1	3
	Trim 2									1		1	1
	Trim 3										3	1	
	Trim 4				1						4		
Total					1	2				1	7	3	4
Ransomware	Trim 4			1									
Total				1									
Shouldersurfing	Trim 1											1	
	Trim 3											1	
Total												2	
Skimming	Trim 3			1									
	Total			1									



FC Autre

		2000	2015	2016	2017	2018	2019	2020	2021	2022	2023	2024	2025
Violence contre les métiers d'intérêt général	Trim 1			1		2		2			1		2
	Trim 2		1	1	3	3				1	1	2	1
	Trim 3					1	1			1			
	Trim 4		1	1		1	1			2			
Total			2	3	3	7	2	2		4	2	2	3
Viol collectif	Trim 1			1									
	Trim 2		1			1							
Total			1	1		1							
Graffiti	Trim 1			2	5		1	1			2		2
	Trim 2		2	3	1	1	1				1	6	
	Trim 3			1		2	2	2		1		1	
	Trim 4			2		2	5				2		
Total			2	8	6	5	9	3		1	5	7	2
Dégradation de voiture	Trim 1		11	8	8	6	9	4	8	6	6	8	9
	Trim 2	2	11	13	10	4	12	8	9	7	12	8	6
	Trim 3	1	8	15	4	15	8	16	17	2	11	8	
	Trim 4	7	18	7	9	18	11	1	13	5	12	8	
Total		10	48	43	31	43	40	29	47	20	41	32	15
Rixe au couteau	Trim 2					1		1			2		
	Trim 3		2										
Total			2			1		1			2		



PH Violence intrafamiliale (VIF)

		2000	2015	2016	2017	2018	2019	2020	2021	2022	2023	2024	2025
VIF: physique, dans le couple	Trim 1	10	3	5	6	4	5	5	7	4	9	5	4
	Trim 2	2	3	3	6	7	9	4	5	6	14	15	2
	Trim 3		4	6	1	4	5	6	13	11	12	12	
	Trim 4	1	4	7	6	8	4	5	11	8	9	8	
	Total	13	14	21	19	23	23	20	36	29	44	40	6
VIF: physique, envers des descendants	Trim 1		1		1	1		1		1	1		1
	Trim 2	2			3				2	3	1	1	4
	Trim 3		2	2		2	1		2	2	2	5	
	Trim 4		1	1	1		1	1	4		2	2	
	Total	2	4	3	5	3	2	2	8	6	6	8	5
VIF: physique, envers d'autres membres	Trim 1	2	1			1		1	2	4	3	1	4
	Trim 2	5		1	2	1	2	1	1	2		1	1
	Trim 3	3	3	1	3			4	3		2	2	
	Trim 4	1	1	2	2			1	1		2		
	Total	11	5	4	7	2	2	7	7	6	7	4	5
VIF: sexuelle, dans le couple	Trim 3							1			1		
	Trim 4									1			
	Total							1		1	1		
VIF: sexuelle, envers des descendants	Trim 1								1				
	Trim 2				1								
	Total				1				1				
VIF: sexuelle, envers d'autres membres	Trim 1										1		
	Total										1		
VIF: psychique, dans le couple	Trim 1	4		5	5	4	5	3	5	10	1	3	3
	Trim 2	2	3	2	6	4	5	3	2	4	4	6	1
	Trim 3	5	4	5	4	3	3	9	7	7	12	10	
	Trim 4	3	5	6	1	5	8	3	7	7	3	6	
	Total	14	12	18	16	16	21	18	21	28	20	25	4



PH Violence intrafamiliale (VIF)

		2000	2015	2016	2017	2018	2019	2020	2021	2022	2023	2024	2025
VIF: psychique, envers des descendants	Trim 2							1			1		1
	Trim 3							1					
	Trim 4		1								1	2	
	Total		1					2			2	2	1
VIF: psychique, envers d'autres membres	Trim 1			3	1	1			4		3		1
	Trim 2			1	1					1	2		
	Trim 3			3		1		1					
	Trim 4			1				1				1	
Total			8	2	2		2	4	1	5	1	1	
VIF: économique, dans le couple	Trim 1			1					2		1	6	
	Trim 2					1	3			1		1	
	Trim 3								1	1	1		
	Trim 4		2	1		2			1	1	2		
Total		2	2		3	3		4	3	4	7		
VIF: économique, envers d'autres membres	Trim 1	4	1	4	2		2		2	2		1	
	Trim 2	1		1	1	1			1		1		2
	Trim 3	3		3	1	2		1	1	1			
	Trim 4	2		5			2		1		1	2	
Total	10		5	11	5	1	4	1	5	3	2	3	2



PH Hormones et dopage

		2000	2015	2016	2017	2018	2019	2020	2021	2022	2023	2024	2025
Dopage humain	Trim 3			1			1						
	Total			1			1						



PH Drogues

		2000	2015	2016	2017	2018	2019	2020	2021	2022	2023	2024	2025
Vente de cocaïne	Trim 1		1		1				1	2	1		1
	Trim 2			2		1	1				2	2	1
	Trim 3			2	1			1					
	Trim 4			1	2			1		3	1	2	
Total			1	5	4	1	1	2	1	5	4	4	2
Import-export de cocaïne	Trim 1								1				
	Trim 2			1			1					1	
	Trim 4										1		
Total				1			1		1		1	1	
Import-export de drogues synthétiques	Trim 2			1									
Total				1									
Vente de drogues synthétiques	Trim 1						1						
	Trim 2			1					1				
	Trim 3		2										
	Trim 4		1		1		2						
Total			3	1	1		3		1				
Production de cannabis (culture)	Trim 1		1		1				1				
	Trim 2		1										
	Trim 3				1	1		3	1				
	Trim 4				2						1		
Total			2		3	1	1		4	1	1		
Vente de cannabis en grande quantité	Trim 3								1				
Total									1				
Import-export d'héroïne	Trim 1		3	1	1								
	Trim 2						1		1		1		
	Trim 3			1	1			1					
	Trim 4							2	1				
Total			3	2	2		1	3	2		1		



PH Drogues

		2000	2015	2016	2017	2018	2019	2020	2021	2022	2023	2024	2025
Vente-traffic d héroïne	Trim 1		1	1						1			
	Trim 2		1	1	1		1		1		2		
	Trim 3			2						1	1		
	Trim 4		1					1	2	2			
Total			3	4	1		1	1	3	4	3		



PH Traite des êtres humains

		2000	2015	2016	2017	2018	2019	2020	2021	2022	2023	2024	2025
TEH - exploitation sexuelle	Trim 1									1			
	Trim 4			1									
Total				1						1			



PH Violence dans l'espace public

		2000	2015	2016	2017	2018	2019	2020	2021	2022	2023	2024	2025
Violence physique (transport public)	Trim 1			1									
	Trim 2		1				1	1	1				1
	Trim 3					1				1			
	Trim 4			2							1	2	
	Total		1	3		1	1	1	1	1	1	2	1
Violence physique (voie publique)	Trim 1	3	6	6	4	3	10	10	9	5	8	12	7
	Trim 2	6	16	7	8	15	10	10	11	13	13	10	9
	Trim 3	4	11	7	8	15	8	6	9	18	11	8	
	Trim 4	3	9	5	4	5	4	4	5	10	3	8	
	Total	16	42	25	24	38	32	30	34	46	35	38	16
Violence physique (autre endroit public)	Trim 1						1	1			1		
	Trim 2	1	1	1		1	2		1	1	1	1	1
	Trim 3				1		1				2		
	Trim 4	1	2				1			1	2	1	
	Total	2	3	1	1	1	5	1	1	2	6	2	1
Violence physique (endroit accessible au public)	Trim 1	3	3		4	2	2	2	2	3	2	1	2
	Trim 2	3	4	2	1	1		2	3	2	2	4	2
	Trim 3	1	1		2	1	3	2	2	1			
	Trim 4	4	5	2		3	4	1	2	3			
	Total	11	13	4	7	7	9	7	9	9	4	5	4
Violence sexuelle (transport public)	Trim 2			2									
	Trim 3								1				
	Trim 4						1						
	Total			2			1		1				
	Violence sexuelle (voie publique)	Trim 1			1	1				1	1	1	1
Trim 2			1				1			1		2	1
Trim 3			1					1			1	2	
Trim 4		1											
Total		1	2	1	1		1	1	1	2	2	5	1



PH Violence dans l'espace public

		2000	2015	2016	2017	2018	2019	2020	2021	2022	2023	2024	2025
Violence sexuelle (autre endroit public)	Trim 1												1
	Trim 2	1								1			
	Trim 3			1									
	Total	1		1						1			1
Violence sexuelle (endroit accessible au public)	Trim 1	1						1	1			2	
	Trim 2		2					1		1	2		
	Trim 3			1	1					1	2		
	Trim 4						1			1			
	Total	1	2	1	1		1	2	1	3	4	2	
Violence psychique (transport public)	Trim 1		1	1						1	1		
	Trim 2		1	1							1		
	Trim 3						1		1		1		
	Trim 4			1					1		1		
	Total		2	3			1		2	1	4		
Violence psychique (voie publique)	Trim 1	4	5	13	8	5	3	11	8	5	9	8	4
	Trim 2	3	14	14	13	7	4	10	9	3	8	7	7
	Trim 3	3	10	2	6	13	10	10	5	8	4	13	
	Trim 4	3	11	7	3	1	8	4	4	8	10	5	
	Total	13	40	36	30	26	25	35	26	24	31	33	11
Violence psychique (autre endroit public)	Trim 1			1		2		1					
	Trim 2		2	2	1			2	3	1		1	1
	Trim 3		4	1		1					1		
	Trim 4	1	6	2	1	1	2			6			
	Total	1	12	6	2	4	2	3	3	7	1	1	1
Violence psychique (endroit accessible au public)	Trim 1	5		2	4		5		1	3	1		3
	Trim 2		2	3		1	3	3	1	1	4	1	3
	Trim 3		2	3	2	3	1	1	1	3	4	3	
	Trim 4	1	3	1	2	3	5	1	1	4		7	
	Total	6	7	9	8	7	14	5	4	11	9	11	6



PH Violence dans l'espace public

		2000	2015	2016	2017	2018	2019	2020	2021	2022	2023	2024	2025
Vol à main armée (voie publique)	Trim 1			1									
	Trim 2			1						1			
	Trim 3						1						
	Trim 4						1						
Total				2			2			1			
Vol à main armée (endroit accessible au public)	Trim 1	1	1										
	Trim 2				1		2						1
Total		1	1	1	1	2	2						1
Vol avec violence sans arme (transport public)	Trim 1	2											
Total		2											
Vol avec violence sans arme (voie publique)	Trim 1	2	1		1			2		2		2	1
	Trim 2		3				2		1	1	1		
	Trim 3		2		1			1	1	4			
Total		2	6		2		2	3	2	7	1	2	1
Vol avec violence sans arme (autre endroit public)	Trim 3					1							
Total						1							
Vol avec violence sans arme (endr. acces. au pub.)	Trim 1							2	1				
	Trim 2		2		1					1	1		
	Trim 3		1		1	1					1		
	Trim 4					1		1	1	1			
Total			3		2	2		3	2	2	2		



PH Autre

		2000	2015	2016	2017	2018	2019	2020	2021	2022	2023	2024	2025
Faux policiers	Trim 1					1							
	Trim 2							1					
	Trim 3								1				
	Trim 4							1					
Total						1		2	1				
Terrorisme, extrémisme et radicalisme	Trim 1				1								
	Trim 3		2	1									
	Trim 4		1										
Total			3	1	1								
Cyberharcèlement	Trim 1	4		1			1		1	1	5	5	10
	Trim 2	3	2	2	1				1		10	5	6
	Trim 3	2		1					2		14	9	
	Trim 4	3	1							1	4	7	
Total		12	3	4	1		1		4	2	33	26	16
Fraude à l'identité	Trim 1	1	1	3	1	1	2		2	3	3	5	12
	Trim 2		2		5	4		1	1	5	3	2	1
	Trim 3	1	1	1	1	1		1	2	5	6	4	
	Trim 4		1		1	2	3	3	1	2	5	5	
Total		2	5	4	8	8	5	5	6	15	17	16	13



Virton

2024

FC Vol moyen de transport

	Fév	Avr	Oct	Nov	Déc	Total
Vol de voiture		1	1		1	3
Vol de vélomoteur				1		1
Vol de vélo	1		1		1	3

FC Cambriolage

	Jan	Fév	Mar	Avr	Mai	Juin	Juil	Sep	Oct	Nov	Déc	Total
Cambriolage dans habitation	4	5	1	1	2	2	3	1	2	6	4	31
Cambriolage ds entreprise ou commerce		2				2					1	5
Cambriolage ds service public ou bâtiment administ		1				1	1			3	1	7
Cambriolage dans bâtiment (total)	4	8	1	1	2	5	4	1	2	9	6	43

FC Vol autre

	Jan	Fév	Mar	Avr	Mai	Juin	Juil	Août	Sep	Oct	Nov	Déc	Total
Vol avec violence sans arme	1		1		1	1				1	2	2	9
Vol dans ou sur un véhicule		1			1		1	1			2	4	10
Vol d'armes et explosifs						1							1
Vol à l'arraché	1												1
Vol à la tire	1							1					2
Vol à l'étalage	3		1	1			2	1		2	1	1	12
Vol par ruse	1		1						1		1	1	5
Vol de métaux							1		1	1			3



Criminalité ICT

	Jan	Mar	Mai	Août	Sep	Total
Fraude de cartes de paiements		1			1	2
Phishing	1		1	1		3
Shouldersurfing		1			1	2

FC Autre

	Jan	Fév	Mar	Avr	Mai	Juin	Juil	Août	Sep	Oct	Nov	Déc	Total
Violence contre les métiers d'intérêt général				1	1								2
Graffiti				1	4	1		1					7
Dégradation de voiture	1	1	6	3	3	2	3	3	2	2	4	2	32

PH Violence intrafamiliale (VIF)

	Jan	Fév	Mar	Avr	Mai	Juin	Juil	Août	Sep	Oct	Nov	Déc	Total
VIF: physique, dans le couple	2	2	1	5	8	2	3	4	5	2	4	2	40
VIF: physique, envers des descendants				1			2	3			1	1	8
VIF: physique, envers d'autres membres	1			1			1	1					4
VIF: psychique, dans le couple	1		2	2	4		2	3	5	2	2	2	25
VIF: psychique, envers des descendants										1		1	2
VIF: psychique, envers d'autres membres												1	1
VIF: économique, dans le couple	6				1								7
VIF: économique, envers d'autres membres			1									2	3

PH Drogues

	Avr	Oct	Total
Vente de cocaïne	2	2	4
Import-export de cocaïne	1		1



PH Violence dans l'espace public

	Jan	Fév	Mar	Avr	Mai	Juin	Juil	Août	Sep	Oct	Nov	Déc	Total
Violence physique (transport public)										1		1	2
Violence physique (voie publique)	3	3	6		5	5		7	1	3	2	3	38
Violence physique (autre endroit public)				1							1		2
Violence physique (endroit accessible au public)			1		3	1							5
Violence sexuelle (voie publique)		1				2	1	1					5
Violence sexuelle (endroit accessible au public)	1	1											2
Violence psychique (voie publique)	2	2	4	2	2	3	6	3	4	2	1	2	33
Violence psychique (autre endroit public)					1								1
Violence psychique (endroit accessible au public)					1			1	2	4	1	2	11
Vol avec violence sans arme (voie publique)	1		1										2

PH Autre

	Jan	Fév	Mar	Mai	Juin	Juil	Août	Sep	Oct	Nov	Déc	Total
Cyberharcèlement	1	1	3	5		1	2	6	2	2	3	26
Fraude à l'identité	1	1	3		2		3	1	1		4	16



2025

FC Vol moyen de transport

	Jan	Fév	Mar	Total
Vol de voiture	1	1		2
Vol de vélomoteur			1	1

FC Cambriolage

	Jan	Fév	Mar	Avr	Juin	Total
Cambriolage dans habitation	3	6	1	1	3	14
Cambriolage ds entreprise ou commerce		1			3	4
Cambriolage ds service public ou bâtiment administ	1	1	4		1	7
Cambriolage dans bâtiment (total)	4	8	5	1	7	25

FC Vol autre

	Jan	Fév	Mar	Avr	Mai	Juin	Total
Vol à main armée				1			1
Vol avec violence sans arme		1					1
Vol dans ou sur un véhicule		1		2	1	1	5
Vol à l'arraché				1			1
Vol à l'étagage		6					6
Vol par ruse		1	1				2
Vol de métaux	1	1	3	2	1	4	12

Criminalité ICT

	Fév	Mar	Mai	Total
Phishing	1	2	1	4



FC Autre

	Jan	Fév	Mar	Avr	Mai	Total
Violence contre les métiers d'intérêt général	1		1	1		3
Graffiti		2				2
Dégradation de voiture	1	7	1	4	2	15

PH Violence intrafamiliale (VIF)

	Jan	Fév	Mar	Avr	Mai	Juin	Total
VIF: physique, dans le couple		3	1	1		1	6
VIF: physique, envers des descendants			1	1	3		5
VIF: physique, envers d'autres membres	2		2		1		5
VIF: psychique, dans le couple	1	2			1		4
VIF: psychique, envers des descendants					1		1
VIF: psychique, envers d'autres membres		1					1
VIF: économique, envers d'autres membres				1		1	2

PH Drogues

	Fév	Juin	Total
Vente de cocaïne	1	1	2



PH Violence dans l'espace public

	Jan	Fév	Mar	Avr	Mai	Juin	Total
Violence physique (transport public)				1			1
Violence physique (voie publique)		4	3	2	2	5	16
Violence physique (autre endroit public)					1		1
Violence physique (endroit accessible au public)	1		1	1	1		4
Violence sexuelle (voie publique)					1		1
Violence sexuelle (autre endroit public)		1					1
Violence psychique (voie publique)	1	2	1	5		2	11
Violence psychique (autre endroit public)					1		1
Violence psychique (endroit accessible au public)	2	1		1		2	6
Vol à main armée (endroit accessible au public)				1			1
Vol avec violence sans arme (voie publique)		1					1

PH Autre

	Jan	Fév	Mar	Avr	Mai	Juin	Total
Cyberharcèlement	4	2	4	1	3	2	16
Fraude à l'identité	5	3	4	1			13

STATISTIQUES POLICIERES DE CRIMINALITE

LIEU DE PERPETRATION: COMMUNE

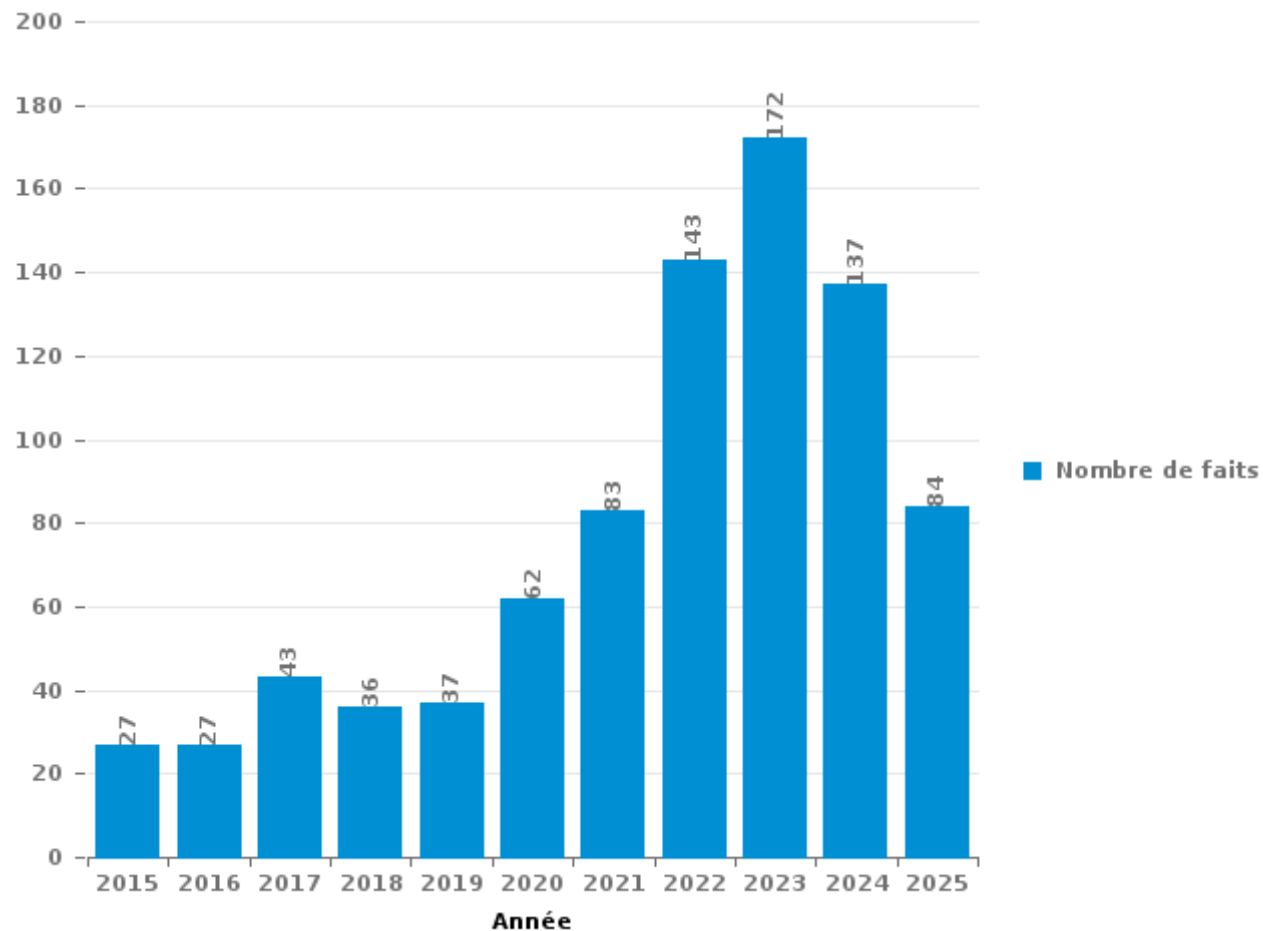
Virton

PARTIE III : ICT



Virton

Nombre total de délits avec un élément ICT/online, depuis 2015





Criminalité ICT/online au sens strict

Infractions (exhaustif)

	2015	2016	2017	2018	2019	2020	2021	2022	2023	2024	2025
Code pénal social: Infr. contre foi publique en droit pénal social: Faux en informatique	1								1		
Criminalité informatique: Faux en informatique:	3						1	1	2	2	
Criminalité informatique: Fraude informatique:	12	12	14	14	16	26	25	41	57	54	28
Criminalité informatique: Hacking:	1	3		1		1	3	1	7	6	10
Criminalité informatique: Sabotage:		1					2			1	
Total:	17	16	14	15	16	27	31	43	67	63	38

Figures criminelles (à considérer spécifiquement – ne pas additionner avec d'autres éléments – risque de double comptage!)

	2015	2016	2017	2018	2019	2020	2021	2022	2023	2024	2025
Fraude de cartes de paiements	1	1	3	2	1	6	3	2	1	2	
Phishing				1	2			1	7	3	4
Ransomware			1								
Shouldersurfing										2	
Skimming			1								



Criminalité ICT/online au sens large

Infractions (uniquement si code-fait existe)

	2015	2016	2017	2018	2019	2020	2021	2022	2023	2024	2025
Fraude: Escroquerie: Fraude par internet	5	8	19	19	18	34	46	86	69	41	33
Infr. contre les moeurs: Grooming (contact par ICT avec mineur < 16 ans):		2	1			1					
Infr. contre les moeurs: Pornographie enfantine: Accès pornographie enfantine via technologie			2				2				
Infr. contre les moeurs: Voyeurisme: Diffusion enregistrement nudité ou intimité			4	2	2	1		1			
Total:	5	10	26	21	20	36	48	87	69	41	33

Figures criminelles (à considérer spécifiquement – ne pas additionner avec d'autres éléments – risque de double comptage!)

	2015	2016	2017	2019	2021	2022	2023	2024	2025
Cyberharcèlement	3	4	1	1	4	2	33	26	16

STATISTIQUES POLICIERES DE CRIMINALITE

LIEU DE PERPETRATION: COMMUNE

Virton

PARTIE IV : DESTINATION LIEU



Virton

Vol et extorsion

	2000	2015	2016	2017	2018	2019	2020	2021	2022	2023	2024	2025
Habitation: maison	30	65	43	58	47	34	53	28	37	38	44	12
Voie publique	43	51	28	44	26	32	25	17	47	32	17	10
Magasin	45	22	23	35	37	27	32	20	44	35	20	10
Habitation: appartement	5	21	10	13	8	6	9	6	12	6	6	4
Institution d'enseignement	16	7	2	9	7	13	4	5	9	4	9	8
Inconnue	54	3	3	3	2	5	1	7	2		3	1
Parking	10	4	14	9	11	5	5	4	6	4	7	1
Entreprise	18	5	4	7	2	8	9	2	7	9	1	4
Habitation: non précisée	1	8	4	7	7	5	4	5	8	8	4	
Horeca	14	12	2	10	6	6	3		2	1	3	
Hôpital	11	4	4	1	5	7	1	9	3	4	4	
Habitation: dépendances	4	9	4	10	3	5	5	4	1	1	3	2
Cimetière		23	6			6	1		1		6	2
Culture et loisirs	8	5	5	2	6	7	2	2	2	3	1	
Terrain	12	1	3	2	2	4	7	1		3	2	6
Habitation: autre	1	3	2	15	2	4		2		4	1	
Service public	7	1	2	3	6	4	1	3	2	1	3	1
Habitation: garage	4	2	3	3	6	2	4	2	2		2	3
Autre	1	2	6	8	3		2	2	2		1	2
Habitation: allée	8	6		1		2	3	1	3	1	1	1
Bâtiment administratif	3	3	2	1		4	2		1			1
Infrastructure sportive	3	1		1		1	1	2	2	3	1	
Chantier	1	2	1	1		1	2	3	1	1		
Banque / institution financière		3	1		2	2	1	1				2
Maison de repos	2	3	1	1	1			2	1	1		
Moyen de transport: voiture	3	2		1		1	2	2		1		
Stade	1	2	3	2	1	2				1		
Service	1	2	2	1				1	1			
Moyen de transport: autobus / autocar	1			2	3						1	
Station de bus / métro et gare de chemin de fer	2	1		1		1		2				
Station essence	3		1	1			1					
Médecin / dentiste / pharmacien		2				1	1	1				
Moyen de transport: train / tram / métro			1	1			1	1				
Edifice religieux / lieu du culte		2					1					
Moyen de transport: autre		1				1					1	
Moyen de transport: camion											1	1
Aéroport			1									
Arrêt de bus / tram	1											
Guichet automatique												1
Total	313	278	181	253	193	196	183	135	196	161	142	72

FPF/DGR/DRI/BIPOL - Statistiques policières de criminalité (date de clôture: 31/10/2025)
 Les données pour les années 2001 jusqu'à 2014 ne sont plus publiées mais restent disponibles sur demande auprès du service BIPOL.
 Les données pour 2025 ne concernent que le 1er semestre.



Virton

Dégradation de la propriété

	2000	2015	2016	2017	2018	2019	2020	2021	2022	2023	2024	2025
Voie publique	38	48	45	30	46	46	29	27	23	32	37	20
Habitation: résidence principale	18	27	26	11	22	21	22	27	42	24	31	11
Parking	8	11	12	11	11	4	4	13	3	10	10	4
Habitation: non précisée	3	4	5	3	4	4	2	6	3	2	1	2
Institution d'enseignement	10	3	2	1	5	4		2	3	2	2	2
Terrain	6	1	1	3	1	1	4	5	2	5	2	2
Inconnue	25			1	1			5				
Bâtiment administratif	1	2		1	3	4	2	3	2		3	1
Culture et loisirs	9			2	2	1		3	2	1	1	
Habitation: dépendances	3	3	6	5	1	1			2			
Habitation: allée	3	3	5	3	1	2		2	1			
Magasin	2	3	1	2	2	1	1	2	1	2		2
Horeca	9	1	1	1		2					1	2
Habitation: garage	3			3		3			1		4	2
Cimetière		6	1	1			1	1	1		4	
Entreprise	2	2	1	1	2	1		1		2		3
Bureau de police		2	1	1			2		2	2	2	1
Habitation: jardin	4		1	3		1	1	1		1		1
Habitation: résidence secondaire		1		1		1	4	1	2	1	2	
Service public		1			1	2	1	1	3		2	1
Autre	1	1	1		1	1	1		3	1		
Infrastructure sportive		1		1	2	1		1				3
Edifice religieux / lieu du culte			1	3	2		1	1				
Stade		1					3			2	1	
Banque / institution financière	1	1				1		1				
Aéroport		3										
Moyen de transport: voiture	2		1									
Service						1			1			1
Station essence	1				1			1				
Arrêt de bus / tram			1					1				
Chantier	1		1									
Station de bus / métro et gare de chemin de fer		1								1		
Eaux intérieures et maritimes	1											
Hôpital							1					
Maison de repos	1											
Médecin / dentiste / pharmacien									1			
Moyen de transport: autre										1		
Total	152	126	113	88	108	103	79	105	98	89	103	58

FPF/DGR/DRI/BIPOL - Statistiques policières de criminalité (date de clôture: 31/10/2025)

Les données pour les années 2001 jusqu'à 2014 ne sont plus publiées mais restent disponibles sur demande auprès du service BIPOL.

Les données pour 2025 ne concernent que le 1er semestre.



Virton

Infractions contre l'intégrité physique

	2000	2015	2016	2017	2018	2019	2020	2021	2022	2023	2024	2025
Habitation	28	31	42	39	35	37	38	53	60	58	55	18
Voie publique	14	45	27	29	41	35	34	40	55	40	46	18
Institution d'enseignement	6	5	7	7	19	7	9	10	15	12	8	4
Inconnue	33	2	1		3	1	2	1			1	
Horeca	9	4		4	2	2	2	3	2		1	2
Culture et loisirs	2	1			3			1	2	3		
Magasin	1	2	2	2			1	1	1	1		1
Parking	1	2	1		1	3	1	1			1	
Habitation: jardin				1		1	1			4	1	1
Terrain		1	1	1	1	1				1	1	2
Entreprise	1	1		1		1			1		2	
Habitation: allée	5	1										1
Moyen de transport: autobus / autocar		1						1	2	1	2	
Hôpital						1	2		2		1	
Infrastructure sportive		1		2				1			2	
Service public		1	2					1				1
Autre			1	1	2							
Stade	1	2				1						
Station de bus / métro et gare de chemin de fer			1		1	1	1					
Bureau de police									1	2		
Maison de repos									2	1		
Service						1	1					
Arrêt de bus / tram												1
Banque / institution financière								1				
Eaux intérieures et maritimes	1											
Edifice religieux / lieu du culte					1							
Médecin / dentiste / pharmacien								1				
Moyen de transport: autre		1										
Total	102	101	85	87	109	92	92	115	143	123	121	49

STATISTIQUES POLICIERES DE CRIMINALITE

LIEU DE PERPETRATION: COMMUNE

Virton

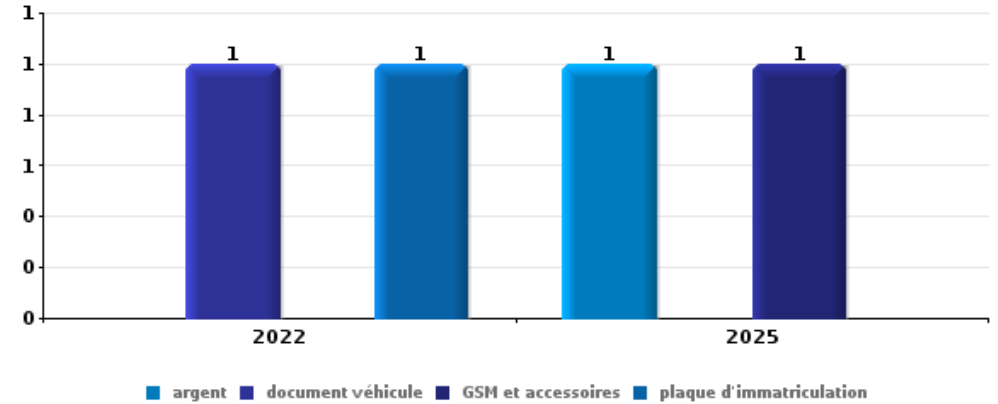
PARTIE V : OBJETS ET MOYENS DE TRANSPORT



Virton

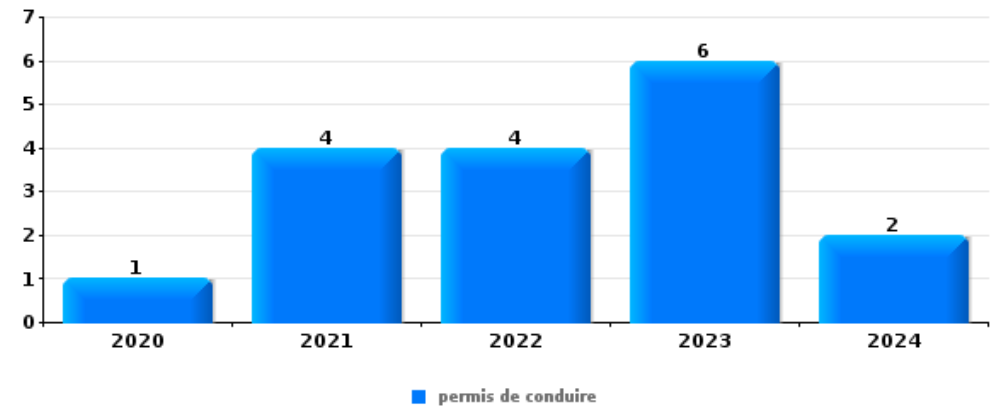
Vol à main armée

Top 5 Objets volés (sbd nombre de faits)		2020	2021	2022	2023	2024	2025
1	argent						1
1	document véhicule			1			
1	GSM et accessoires						1
1	plaque d'immatriculation			1			



Vol dans ou sur un véhicule

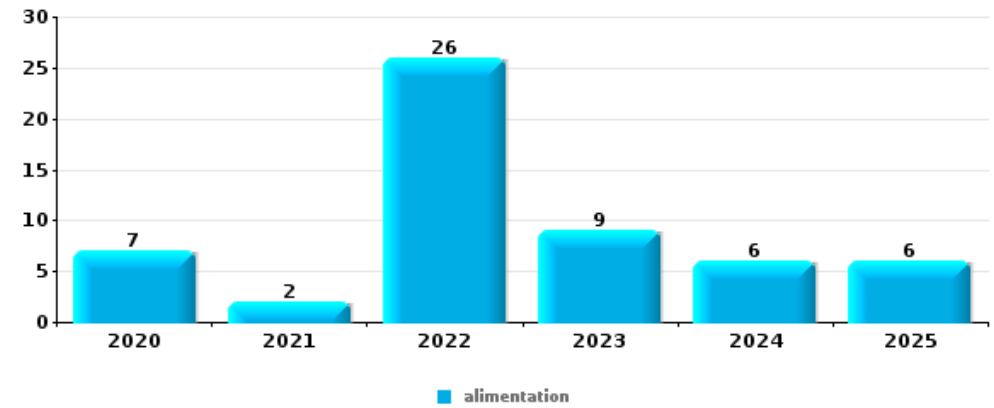
Top 5 Objets volés (sbd nombre de faits)		2020	2021	2022	2023	2024	2025
1	permis de conduire	1	4	4	6	2	
2	argent	1	1	2	6	2	
3	carte d'identité / passeport	1	4	2	2	2	
4	carte bancaire / carte de crédit	1	1	2	3	1	
4	GSM et accessoires	2	1	1	3		1
4	portefeuille		2	2	2	2	





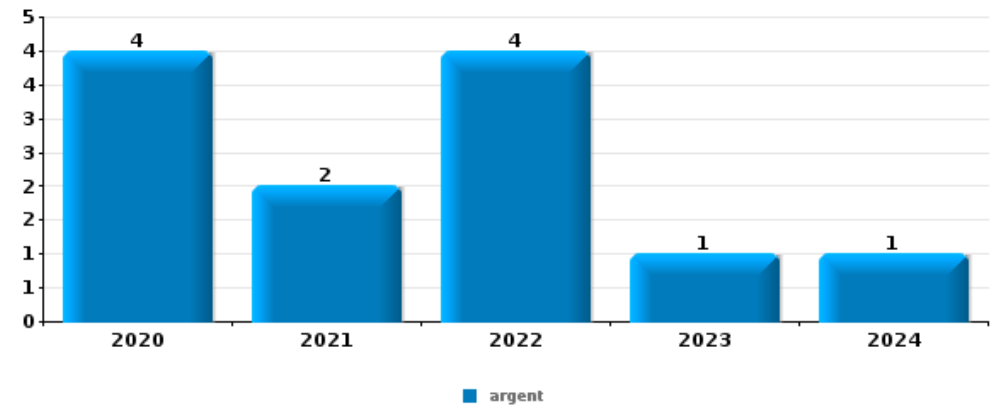
Vol à l'étalage

Top 5 Objets volés (sbd nombre de faits)		2020	2021	2022	2023	2024	2025
1	alimentation	7	2	26	9	6	6
2	tabac	12	4	14	19	6	
3	parfum / produit de beauté	1	2	2	1		
4	vêtement		2	2	1		
5	multimédia	2		1			
5	ordinateur et accessoires	1	1	1			



Cambrilage ds entreprise ou commerce

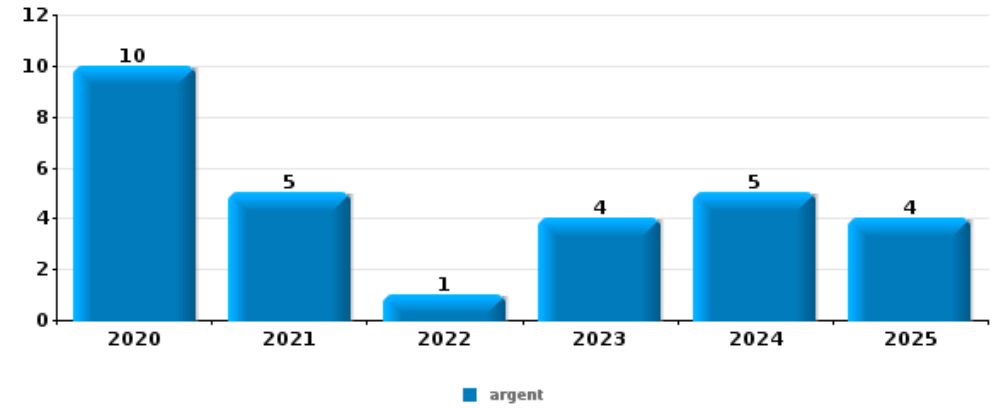
Top 5 Objets volés (sbd nombre de faits)		2020	2021	2022	2023	2024	2025
1	argent	4	2	4	1	1	
2	alimentation	1		2	1	1	
3	multimédia	2	1	1			
3	outillage	3			1		
5	coffre-fort / coffret (argent) / caisse		1	2			





Cambriolage dans habitation

Top 5 Objets volés (sbd nombre de faits)		2020	2021	2022	2023	2024	2025
1	argent	10	5	1	4	5	4
2	bijouterie / montre	8	2	3	5	6	2
3	multimédia	8	3	2	1	3	
4	outillage	5	3	1		2	1
5	clé	3		2	1		1
5	vêtement	2	1	1	1	2	



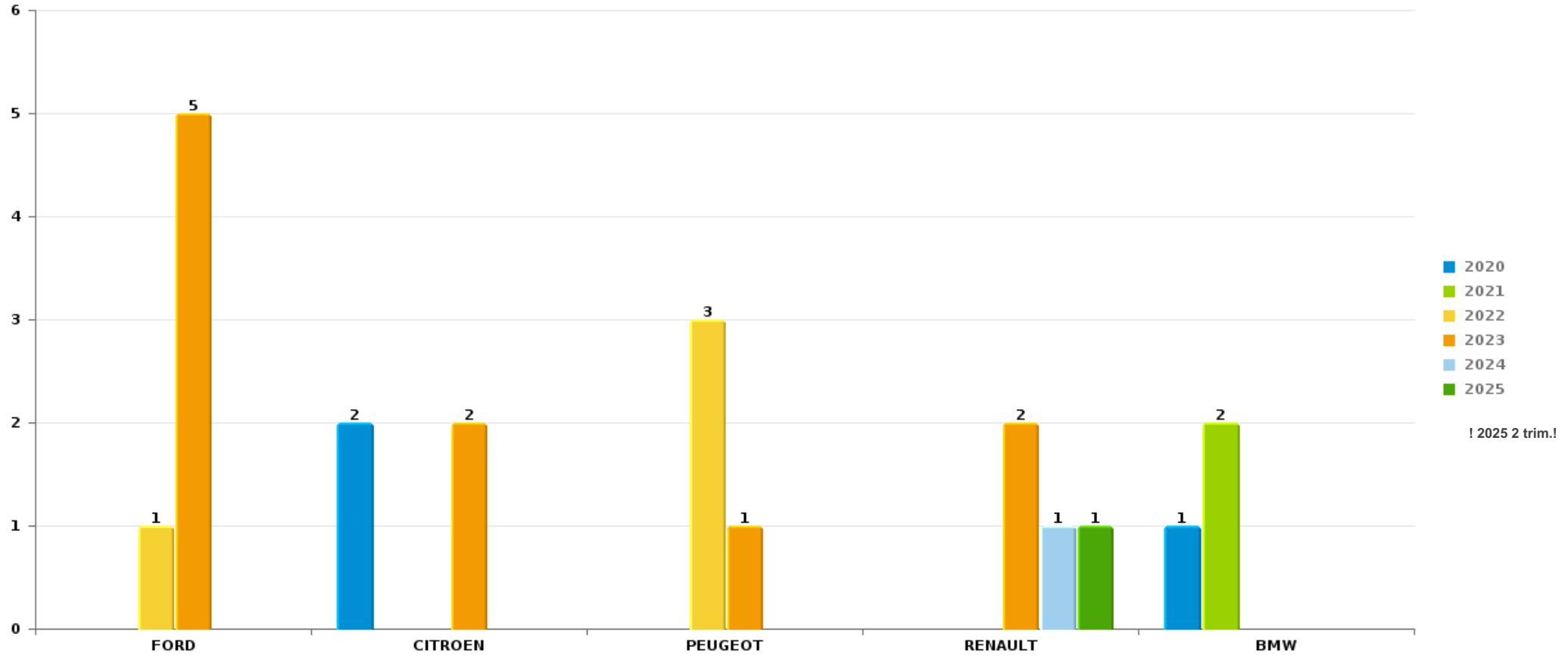
Remarque: en ce qui concerne les objets, aucun total n'est reproduit étant donné que plusieurs objets peuvent avoir été volés lors d'un même fait.



Virton

Vol de voiture

Nombre de voitures volées par marque (Top 5)



! 2025 2 trim.!

STATISTIQUES POLICIERES DE CRIMINALITE

LIEU DE PERPETRATION: COMMUNE

Virton

PARTIE VI : SUSPECTS



Partie 1: Niveau FAITS (comptage du nombre de faits pour lesquels un certain type de suspect est impliqué)

1.1. Nombre d'infractions selon le sexe des suspects identifiés (par catégorie principale)

Étant donné que, tant un suspect identifié masculin qu'un suspect identifié féminin peuvent être impliqués lors d'un même fait, il est possible que la somme des colonnes «Hommes» et «Femmes» soit supérieure à la valeur de la colonne «Total...» (voir également la note méthodologique)

Virton

2025

Catégorie principale / Sexe	Nombre total de faits avec au moins 1 suspect	Hommes	%	Femmes	%
Drogues	37	31	83,8%	6	16,2%
Infr. contre l'intégrité physique	24	18	75,0%	9	37,5%
Vol et extorsion	16	14	87,5%	2	12,5%
Infr. contre autres valeurs morales et sentiments	15	13	86,7%	2	13,3%
Dégradation de la propriété	13	11	84,6%	2	15,4%
Armes et explosifs	11	10	90,9%	1	9,1%
Infr. contre la sécurité publique	11	8	72,7%	3	27,3%
Législation sur les étrangers	11	9	81,8%	2	18,2%
Fraude	6	3	50,0%	3	50,0%
Infr. contre la foi publique	6	5	83,3%	1	16,7%
Infr. contre l'autorité publique	6	3	50,0%	3	50,0%
Registre de population	6	4	66,7%	2	33,3%
Environnement	5	2	40,0%	3	60,0%
Code pénal social	2	2	100,0%	2	100,0%
Infr. contre la liberté individuelle	2	2	100,0%		
Loi du football	2	2	100,0%		

CRIMINALITE ENREGISTREE: SUSPECTS



Catégorie principale / Sexe	Nombre total de faits avec au moins 1 suspect	Hommes	%	Femmes	%
Autres lois spéciales	1	1	100,0%		
Criminalité informatique	1	1	100,0%		
Infr. contre les mœurs	1	1	100,0%		
Ivresse et alcool	1	1	100,0%		
Protection de la personne	1	1	100,0%		
Travail	1			1	100,0%
Total	179	142	79,3%	42	23,5%



1.2. Nombre d'infractions selon le sexe des suspects identifiés (par figure criminelle)

Étant donné que, tant un suspect identifié masculin qu'un suspect identifié féminin peuvent être impliqués lors d'un même fait, il est possible que la somme des colonnes «Hommes» et «Femmes» soit supérieure à la valeur de la colonne «Total...» (voir également la note méthodologique)

Virton

2025

FC Vol moyen de transport

Figure criminelle / Sexe	Nombre total de faits avec au moins 1 suspect identifié	Hommes	%
Vol de voiture	1	1	100,0%
Total	PA	PA	PA

FC Cambriolage

Figure criminelle / Sexe	Nombre total de faits avec au moins 1 suspect identifié	Hommes	%
Cambriolage dans habitation	1	1	100,0%
Cambriolage ds entreprise ou commerce	2	2	100,0%
Cambriolage dans bâtiment (total)	3	3	100,0%
Total	PA	PA	PA



FC Vol autre

Figure criminelle / Sexe	Nombre total de faits avec au moins 1 suspect identifié	Hommes	%
Vol avec violence sans arme	1	1	100,0%
Vol à l'étalage	6	6	100,0%
Vol par ruse	2	2	100,0%
Vol de métaux	2	2	100,0%
Total	PA	PA	PA

FC Autre

Figure criminelle / Sexe	Nombre total de faits avec au moins 1 suspect identifié	Hommes	%	Femmes	%
Violence contre les métiers d'intérêt général	2			2	100,0%
Dégradation de voiture	2	1	50,0%	1	50,0%
Total	PA	PA	PA	PA	PA

PH Violence intrafamiliale (VIF)

Figure criminelle / Sexe	Nombre total de faits avec au moins 1 suspect identifié	Hommes	%	Femmes	%
VIF: physique, dans le couple	6	4	66,7%	3	50,0%
VIF: physique, envers des descendants	1	1	100,0%		
VIF: physique, envers d'autres membres	2	2	100,0%		
VIF: psychique, dans le couple	2	1	50,0%	1	50,0%
VIF: psychique, envers des descendants	1	1	100,0%		
VIF: psychique, envers d'autres membres	1	1	100,0%		
VIF: économique, envers d'autres membres	1	1	100,0%		
Total	PA	PA	PA	PA	PA



PH Violence dans l'espace public

Figure criminelle / Sexe	Nombre total de faits avec au moins 1 suspect identifié	Hommes	%	Femmes	%
Violence physique (voie publique)	11	9	81,8%	4	36,4%
Violence physique (endroit accessible au public)	4	3	75,0%	1	25,0%
Violence psychique (voie publique)	8	6	75,0%	2	25,0%
Violence psychique (endroit accessible au public)	1	1	100,0%		
Vol avec violence sans arme (voie publique)	1	1	100,0%		
Total	PA	PA	PA	PA	PA

PH Autre

Figure criminelle / Sexe	Nombre total de faits avec au moins 1 suspect identifié	Hommes	%	Femmes	%
Cyberharcèlement	5	3	60,0%	2	40,0%
Fraude à l'identité	3	2	66,7%	1	33,3%
Total	PA	PA	PA	PA	PA



1.3. Nombre d'infractions selon l'âge des suspects identifiés (par catégorie principale)

Étant donné que, tant un suspect identifié mineur qu'un suspect identifié majeur peuvent être impliqués lors d'un même fait, il est possible que la somme des colonnes «Mineur» et «Majeur» soit supérieure à la valeur de la colonne «Total...» (voir également la note méthodologique)

Virton

2025

Catégorie principale / Âge	Nombre total de faits avec au moins 1 suspect identifié	Mineur	%	Majeur	%
Drogues	37	5	13,5%	32	86,5%
Infr. contre l'intégrité physique	24	2	8,3%	22	91,7%
Vol et extorsion	16	5	31,3%	11	68,8%
Infr. contre autres valeurs morales et sentiments	15	1	6,7%	14	93,3%
Dégradation de la propriété	13	5	38,5%	8	61,5%
Armes et explosifs	11			11	100,0%
Infr. contre la sécurité publique	11			11	100,0%
Législation sur les étrangers	11			11	100,0%
Fraude	6			6	100,0%
Infr. contre la foi publique	6			6	100,0%
Infr. contre l'autorité publique	6	3	50,0%	3	50,0%
Registre de population	6			6	100,0%
Environnement	5			5	100,0%
Code pénal social	2			2	100,0%
Infr. contre la liberté individuelle	2			2	100,0%
Loi du football	2			2	100,0%
Autres lois spéciales	1	1	100,0%		
Criminalité informatique	1			1	100,0%
Infr. contre les mœurs	1			1	100,0%
Ivresse et alcool	1			1	100,0%
Protection de la personne	1			1	100,0%
Travail	1			1	100,0%
Total	179	22	12,3%	157	87,7%



1.4. Nombre d'infractions selon l'âge des suspects identifiés (par figure criminelle)

Étant donné que, tant un suspect identifié mineur qu'un suspect identifié majeur peuvent être impliqués lors d'un même fait, il est possible que la somme des colonnes «Mineur» et «Majeur» soit supérieure à la valeur de la colonne «Total...»
(voir également la note méthodologique)

Virton

2025

FC Vol moyen de transport

Figure criminelle / Âge	Nombre total de faits avec au moins 1 suspect identifié	Majeur	%
Vol de voiture	1	1	100,0%
Total	PA	PA	PA

FC Cambriolage

Figure criminelle / Âge	Nombre total de faits avec au moins 1 suspect identifié	Mineur	%	Majeur	%
Cambriolage dans habitation	1	1	100,0%		
Cambriolage ds entreprise ou commerce	2			2	100,0%
Cambriolage dans bâtiment (total)	3	1	33,3%	2	66,7%
Total	PA	PA	PA	PA	PA

FC Vol autre

Figure criminelle / Âge	Nombre total de faits avec au moins 1 suspect identifié	Mineur	%	Majeur	%
Vol avec violence sans arme	1			1	100,0%
Vol à l'étalage	6	1	16,7%	5	83,3%
Vol par ruse	2			2	100,0%
Vol de métaux	2			2	100,0%
Total	PA	PA	PA	PA	PA

CRIMINALITE ENREGISTREE: SUSPECTS



FC Autre

Figure criminelle / Âge	Nombre total de faits avec au moins 1 suspect identifié	Mineur	%	Majeur	%
Violence contre les métiers d'intérêt général	2	2	100,0%		
Dégradation de voiture	2	1	50,0%	1	50,0%
Total	PA	PA	PA	PA	PA

PH Violence intrafamiliale (VIF)

Figure criminelle / Âge	Nombre total de faits avec au moins 1 suspect identifié	Majeur	%
VIF: physique, dans le couple	6	6	100,0%
VIF: physique, envers des descendants	1	1	100,0%
VIF: physique, envers d'autres membres	2	2	100,0%
VIF: psychique, dans le couple	2	2	100,0%
VIF: psychique, envers des descendants	1	1	100,0%
VIF: psychique, envers d'autres membres	1	1	100,0%
VIF: économique, envers d'autres membres	1	1	100,0%
Total	PA	PA	PA

PH Violence dans l'espace public

Figure criminelle / Âge	Nombre total de faits avec au moins 1 suspect identifié	Mineur	%	Majeur	%
Violence physique (voie publique)	11	1	9,1%	10	90,9%
Violence physique (endroit accessible au public)	4			4	100,0%
Violence psychique (voie publique)	8	1	12,5%	7	87,5%
Violence psychique (endroit accessible au public)	1			1	100,0%
Vol avec violence sans arme (voie publique)	1			1	100,0%
Total	PA	PA	PA	PA	PA

PH Autre

Figure criminelle / Âge	Nombre total de faits avec au moins 1 suspect identifié	Majeur	%
Cyberharcèlement	5	5	100,0%
Fraude à l'identité	3	3	100,0%
Total	PA	PA	PA





Partie 2: Niveau SUSPECTS-FAIT (comptage du nombre de combinaisons suspect-fait)

2.1. Nombre de suspects-fait selon le sexe des suspects identifiés (TOP 5 des catégories principales)

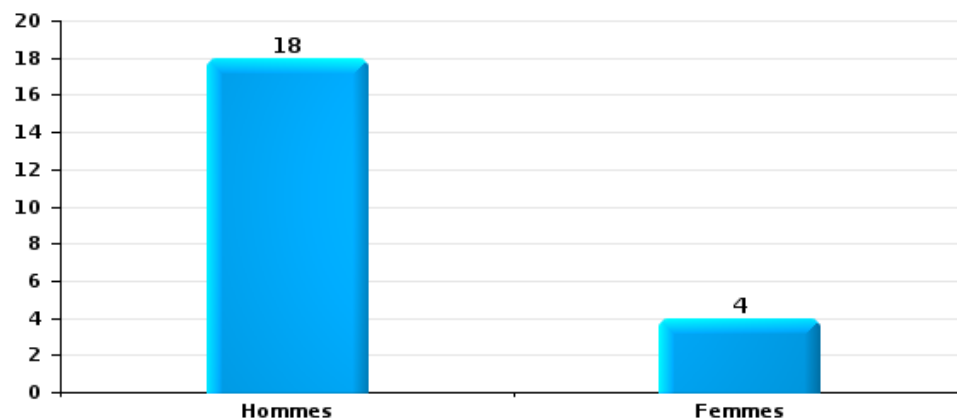
Lorsqu'un même suspect a commis plusieurs faits durant la période considérée, il est aussi comptabilisé plusieurs fois (voir également la note méthodologique)

Virton

2025

Vol et extorsion

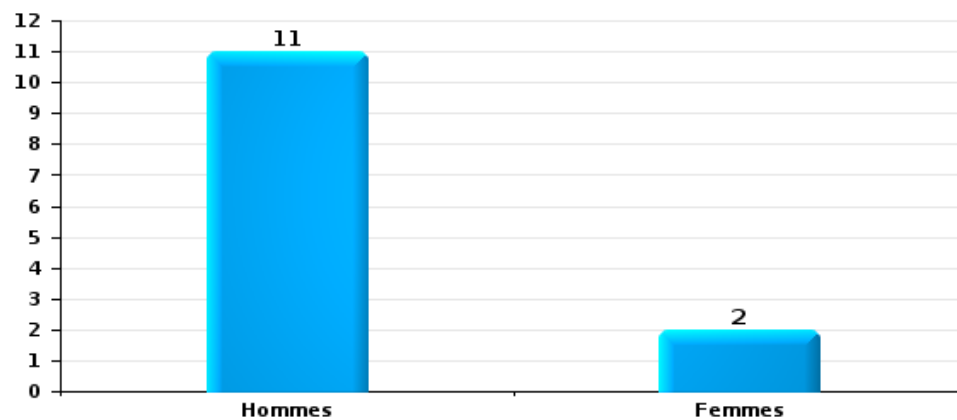
Nombre de suspects-fait selon le sexe





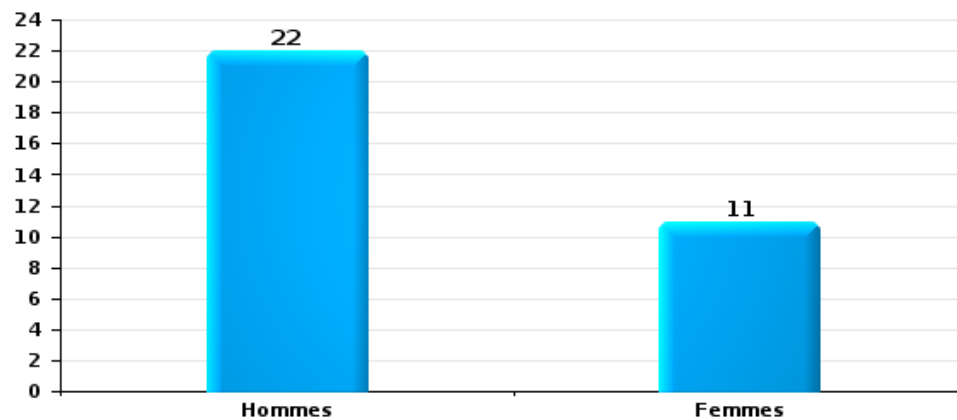
Dégradation de la propriété

Nombre de suspects-fait selon le sexe



Infr. contre l'intégrité physique

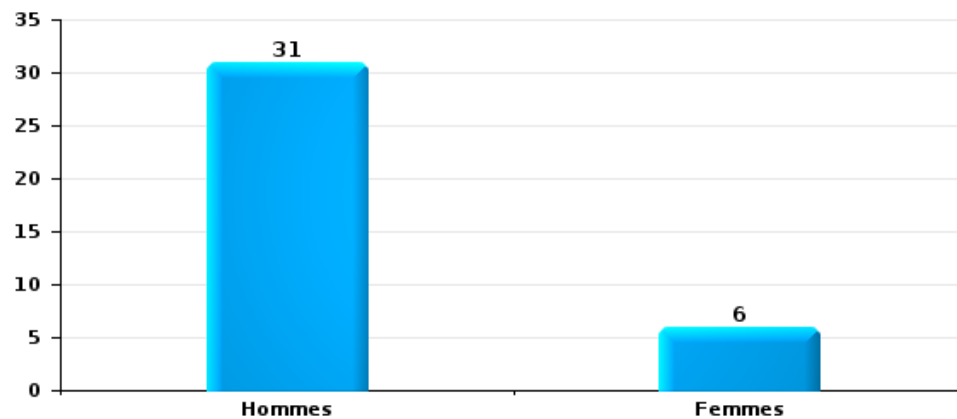
Nombre de suspects-fait selon le sexe





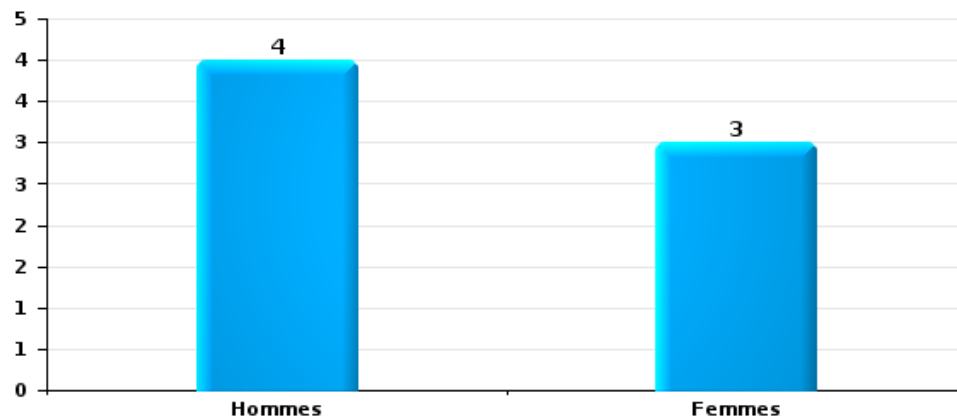
Drogues

Nombre de suspects-fait selon le sexe



Fraude

Nombre de suspects-fait selon le sexe





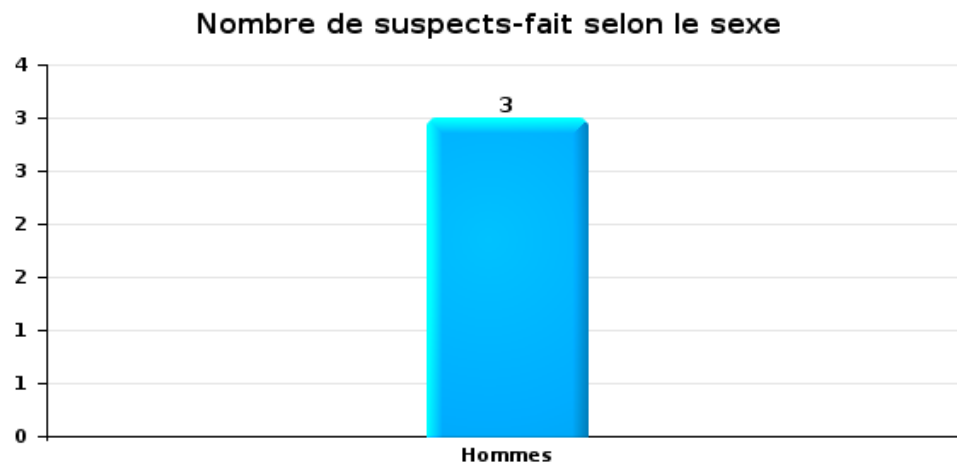
2.2. Nombre de suspects-fait selon le sexe des suspects identifiés (TOP 5 des figures criminelles)

Lorsqu'un même suspect a commis plusieurs faits durant la période considérée, il est aussi comptabilisé plusieurs fois (voir également la note méthodologique)

Virton

2025

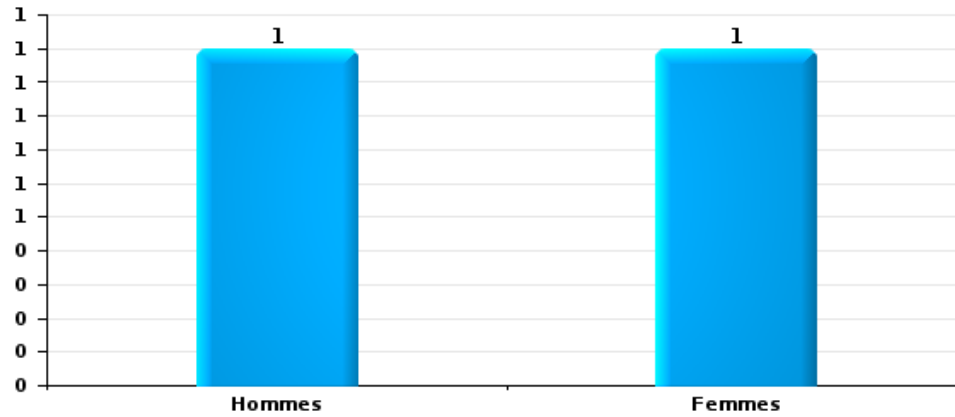
Cambriolage dans bâtiment (total)





Dégradation de voiture

Nombre de suspects-fait selon le sexe





2.3. Nombre de suspects-fait selon l'âge des suspects identifiés (TOP 5 des catégories principales)

1) Lorsqu'un même suspect a commis plusieurs faits durant la période considérée, il est aussi comptabilisé plusieurs fois, qu'il ait le même âge ou non – 2) Les suspects au-dessous de 14 ans et à partir de 90 ans ne sont pas repris dans le tableau (voir également la note méthodologique)

Virton

2025

Vol et extorsion

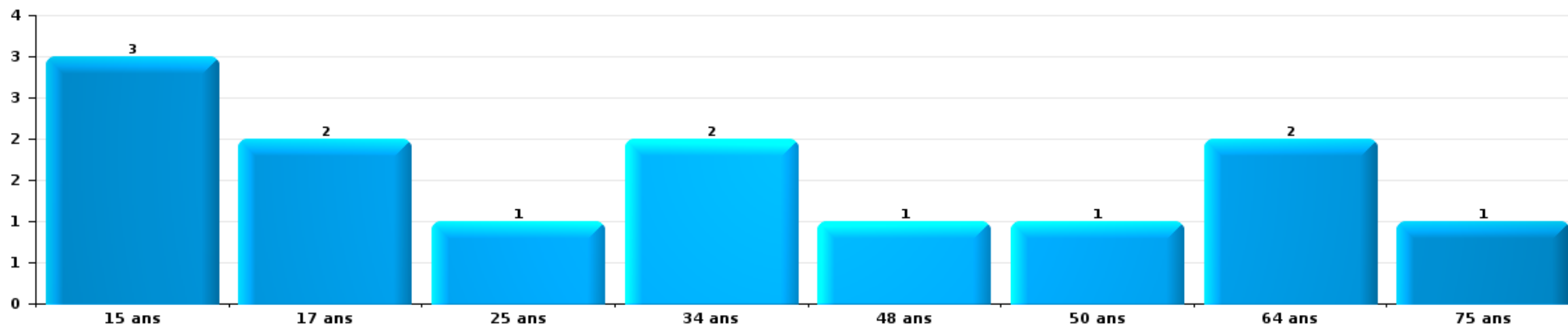
Nombre de suspects-fait par âge (chronologique)





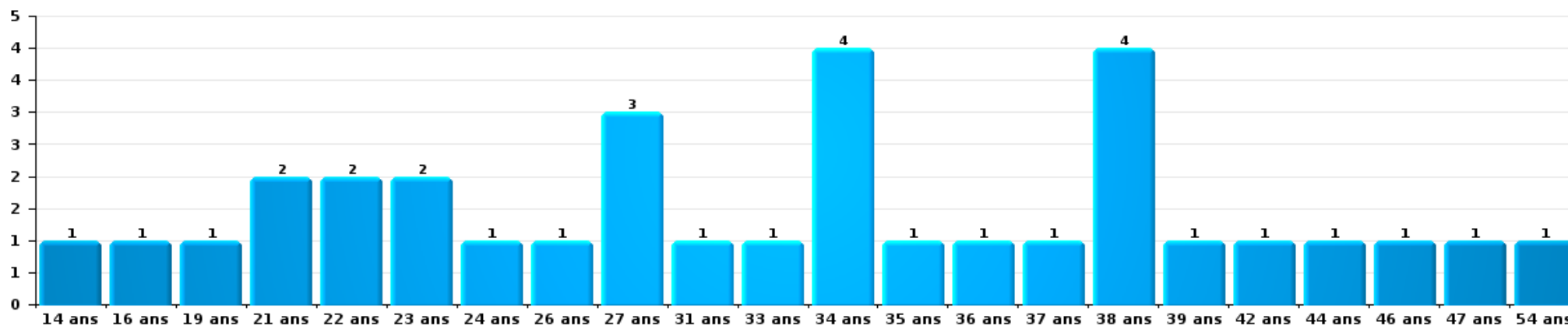
Dégradation de la propriété

Nombre de suspects-fait par âge (chronologique)



Infr. contre l'intégrité physique

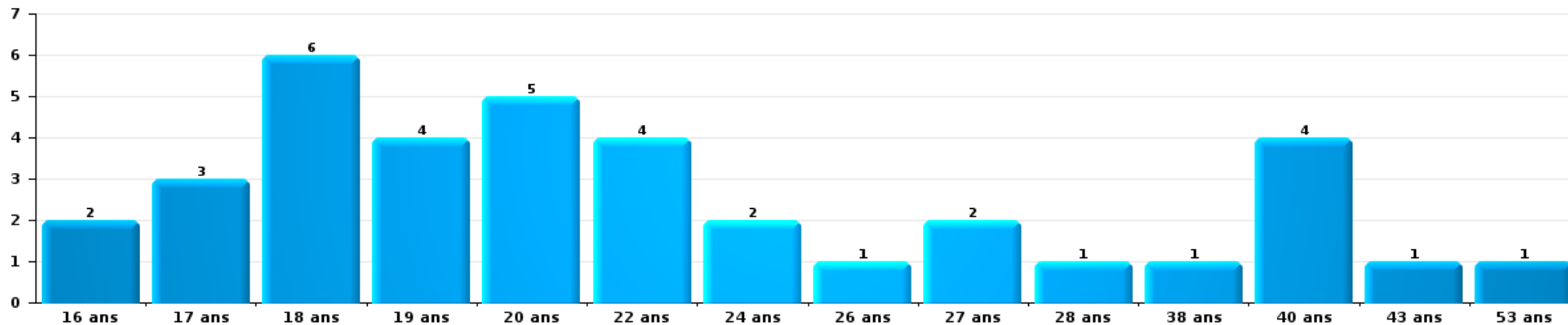
Nombre de suspects-fait par âge (chronologique)





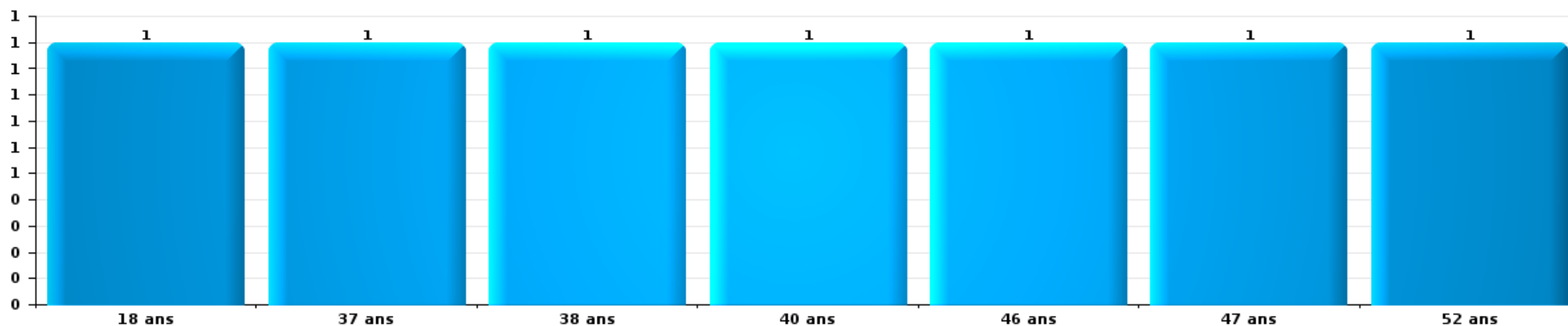
Drogues

Nombre de suspects-fait par âge (chronologique)



Fraude

Nombre de suspects-fait par âge (chronologique)





2.4. Nombre de suspects-fait selon l'âge des suspects identifiés (TOP 5 des figures criminelles)

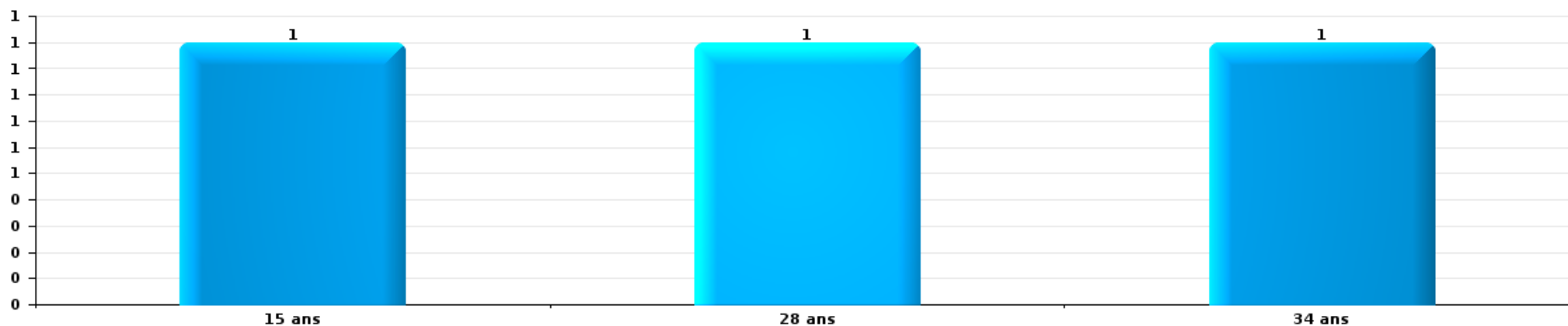
1) Lorsqu'un même suspect a commis plusieurs faits durant la période considérée, il est aussi comptabilisé plusieurs fois, qu'il ait le même âge ou non – 2) Les suspects au-dessous de 14 ans et à partir de 90 ans ne sont pas repris dans le tableau (voir également la note méthodologique)

Virton

2025

Cambrilage dans bâtiment (total)

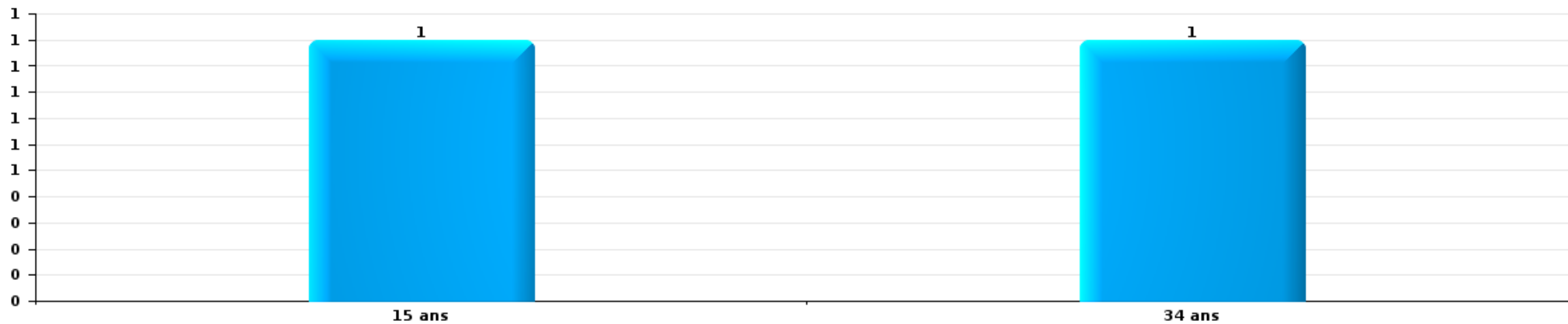
Nombre de suspects-fait par âge (chronologique)





Dégradation de voiture

Nombre de suspects-fait par âge (chronologique)



STATISTIQUES POLICIERES DE CRIMINALITE

LIEU DE PERPETRATION: COMMUNE

Virton

***ANNEXE I: DETAIL PAR CATEGORIE DE DELIT
CODE PENAL***



Virton

Infraction Code pénal

Infr. contre l'intégrité physique

			2000	2015	2016	2017	2018	2019	2020	2021	2022	2023	2024	2025
Assassinat	Autres	Acc.				1								
		Tent.				1		1						
	Sous-total				1	1		1						
Meurtre	Non spécifié	Acc.		1							1			
	Autres	Tent.		1				1			1	1	1	
	Sous-total			2				1			2	1	1	
Torture et maltraitance	Torture	Acc.						1						
	Traitement inhumain	Acc.				1								
	Traitement dégradant	Acc.			1									
	Sous-total				1	1		1						
Coups et/ou blessures vol. en sphère familiale	Entre partenaires ou ex-partenaires	Acc.	13	13	21	18	23	21	20	36	28	44	39	6
	Lors d'un différend familial en général	Acc.	11											
	Par les parents envers un mineur	Acc.	2	3	2	5		1	2	7	4	4	6	3
	Envers les parents	Acc.		2	3	2	2		3	2	5	3	1	2
	Envers d'autres ascendants directs ou collatéraux	Acc.				2		2	1	3	1	1		1
	Sous-total		26	18	26	27	25	24	26	48	38	52	46	12
Coups et/ou blessures vol. hors sphère familiale	Bagarres (=coups réciproques)	Acc.	8	4	6	9	9	13	10	17	17	15	21	8
	Coups envers fonctionnaire de police	Acc.		2	1	1	3	1			1			
		Tent.					1							
	Envers un mineur par une pers. ayant autorité	Acc.			1	4	3	2	5	1	2		2	1
	Envers un mineur qualité de l'auteur inconnue	Acc.	3	5	3	3	7	2	1	7	10	9	3	1
	Envers pers. vulnérable par pers. ayant autorité	Acc.					1	1						
	Envers pers. vulnérable (qualité auteur inconnue)	Acc.		1			1	1						
	Envers un mineur par cohabitant sans rel. Autorité	Acc.									2	3		1
	Coups envers personnel transport public	Acc.												1
	Coups envers profession médicale	Acc.												1
	Coups envers personnel institut d'enseignement	Acc.			1	2	2		2		2	1	1	1
		Tent.					1							
	Non spécifié	Acc.	48	55	30	25	45	34	37	31	56	33	38	17
	Tent.	1	1	1	1					1				
Sous-total		60	68	43	45	73	54	55	57	91	61	66	30	
Abstention coupable		Acc.						1				1		
Sous-total								1				1		



Infr. contre l'intégrité physique

			2000	2015	2016	2017	2018	2019	2020	2021	2022	2023	2024	2025
Autres infr. volontaires. c/ l'intégrité phys.	Privation de soins à enfant ou personne vulnérable	Acc.			2									
	Délaissement d'enfant ou personne vulnérable	Acc.		2	3	4		2		2	1			1
	Abandon d'enfant dans le besoin	Acc.	1		1	1								
	Empoisonnement de denrées	Acc.								1				
	Entrave méchante à la circulation	Acc.		4	2	4	1	2	4	5	8	3	2	4
	Voies de faits et violences légères	Acc.	13	3	1		2	2	2	2	1		2	1
	Sous-total		14	9	9	9	3	6	6	10	10	3	4	6
Infr. involontaires contre l'intégrité physique	Homicides involontaires	Acc.										1		
	Coups et/ou blessures involontaires	Acc.	2		2	2	3	2	1			2		
	Abstention d'entretien enfant/personne vulnérable	Acc.		1	1		1							
	Morsure de chien	Acc.		3	4	2	2	3	3		2	2	4	1
	Sous-total		2	4	7	4	6	5	4		2	5	4	1
	Total		102	101	85	87	109	92	92	115	143	123	121	49



Infr. contre la liberté individuelle

			2000	2015	2016	2017	2018	2019	2020	2021	2022	2023	2024	2025	
Enlèvement de mineur ou personne vulnérable	Enlèvement parental	Acc.					1				1			1	
		Tent.													1
	Autre enlèvement	Tent.				1									
		Sous-total				2						1			2
Détention par un particulier	Acc.		1		1				1	1		1	2	1	
	Sous-total		1		1				1	1		1	2	1	
Total			1		1		2		1	1	1	1	2	3	



Infr. contre les mœurs

			2000	2015	2016	2017	2018	2019	2020	2021	2022	2023	2024	2025
Viol n'ayant pas causé la mort	Victime < 10a	Acc.			2					1	1			
	Victime 10a - 14a	Acc.	1					2	2	1	1			
	Victime 14a - 16a	Acc.					1	1	1					
	Victime 16a - 18a	Acc.		1	1		1	1		1				
		Tent.				1					1			
	Victime majeure	Acc.		3	1	1	1	2	1	2				
	Tent.		1			1								
	Sous-total		1	5	4	2	4	6	4	6	2			
Viol avec conséquence inconnue		Acc.						1						
		Sous-total						1						
Viol n'ayant pas causé la mort (nvCPS)	Victime < 16a	Acc.								1	1	4	5	
	Victime 16a - 18a	Acc.										1	2	
	Victime majeure	Acc.							1		3	6	3	1
	Sous-total								1	1	4	11	10	1
Attentat à la pudeur avec violence / menace	Victime < 16a	Acc.	1	1	1			2						
	Victime 16a - 18a	Acc.			1									
		Acc.		1						2				
	Victime majeure	Tent.			1									
	Sous-total		1	2	2	3		2		2				
Attentat à la pudeur sans violence / menace	Victime < 16a	Acc.	8	3	5	5	2	1	5	1	2			
	Victime 16a - 18a	Acc.			3	2		1	2	1	1			
		Tent.		1										
	Victime âge inconnu	Acc.		1	1			2	1		1			
	Sous-total		8	5	9	7	2	4	8	2	4			
Attentat à la pudeur non spécifié		Acc.	1											
	Sous-total		1											
Atteinte intégrité sexuelle sans mort (nvCPS)	Victime < 16a	Acc.									4	2	11	2
	Victime 16a - 18a	Acc.									1		1	
	Victime majeure	Acc.									2	5	4	1
	Sous-total										7	7	16	3
Pornographie infantile	Détention	Acc.				1		1		2				
	Distribution	Acc.						2	3	3				
	Accès pornographie infantile via technologie	Acc.				2				2				
	Sous-total				3		3	3	7					
Incitation à la débauche	Victime mineure	Acc.		2		1					1			
	Sous-total			2		1					1			
Exploitation de la débauche d'autrui	Victime mineure	Acc.		1							1			
	Sous-total			1							1			



Infr. contre les mœurs

			2000	2015	2016	2017	2018	2019	2020	2021	2022	2023	2024	2025
Outrage public aux bonnes mœurs	Actions (exhibitionnisme, etc.)	Acc.		4	4	2	1		1	2	4			
	Ecrits, images, objets	Acc.	2		1				1		3			
	Exhibitionnisme (nvCPS)	Acc.									1	2	1	2
		Sous-total	2	4	5	2	1			2	2	8	2	1
Voyeurisme	Observation/enregistrement de nudité ou intimité	Acc.	1		2					1				
	Diffusion enregistrement nudité ou intimité	Acc.				4	2	2	1		1			
		Sous-total	1		2	4	2	2	1	1	1			
Voyeurisme direct (nvCPS)	Victime < 16a	Acc.												1
	Victime majeure	Acc.									1			
		Sous-total									1			1
Voyeurisme via moyen technique ou autre (nvCPS)	Victime < 16a	Acc.									1	1		
	Victime 16a - 18a	Acc.									1			
		Sous-total									2	1		
Diffusion de contenu à caractère sexuel (nvCPS)	Victime < 16a	Acc.										2		
	Victime majeure	Acc.									1		1	
		Sous-total									1	2	1	
Diffusion contenu sex. but méchant/lucrat. (nvCPS)	Victime < 16a	Acc.									1	1		
	Victime 16a - 18a	Acc.											1	
	Victime majeure	Acc.									1	2	3	
		Sous-total									2	3	4	
Grooming (contact par ICT avec mineur < 16 ans)		Acc.			2	1			1					
		Sous-total			2	1			1					
Images d'abus sexuels de mineurs (nvCPS)	Production/diffusion images abus sexuels (nvCPS)	Acc.									1	2	1	
	Détention/acquisition images abus sexuels (nvCPS)	Acc.										1		
		Sous-total									1	3	1	
		Total	14	16	27	22	10	18	20	21	35	29	33	7



Infr. contre autres valeurs morales et sentiments

			2000	2015	2016	2017	2018	2019	2020	2021	2022	2023	2024	2025
Harcèlement	Harcèlement par téléphone (OLD)	Acc.	12											
		Acc.	2	37	42	28	42	32	33	40	36	42	37	18
	Sous-total	14	37	42	28	42	32	33	40	36	42	37	18	
Violation de sépulture		Acc.							2					
		Sous-total							2					
Violation du secret professionnel		Acc.						1						
		Sous-total						1						
Atteinte à l'honneur	Calomnie et diffamation	Acc.	4	13	10	5	11	16	12	12	13	8	13	3
	Déclaration calomnieuse	Acc.			1			1		1	1		1	
	Imputation calomnieuse	Acc.								2			1	
	Divulgation méchante	Acc.				1					2	1		
	Injures (Délit)	Acc.		9	15	15	21	17	8	12	11	15	12	5
	Non spécifié	Tent.	1											
	Sous-total	5	22	26	21	32	34	20	27	27	24	27	8	
Vie privée	Violation de domicile par un particulier	Acc.	3	10	4	2	7	2	6	3	3	3	4	3
	Violation du secret des lettres	Acc.				1	1				1			
		Sous-total	3	10	4	2	8	3	6	3	4	3	4	3
Tapage nocturne		Acc.	3	1	4	1			5	2	5	3	13	8
		Sous-total	3	1	4	1			5	2	5	3	13	8
Abus faiblesses de personnes		Acc.		3					2	2		1	1	
		Tent.									1			
		Sous-total		3					2	2	1	1	1	
Vie privée moeurs: publication identité victime		Acc.			1									
		Sous-total			1									
Occupation bien d'autrui (squatter)	Pénétrer / occuper / séjourner (bien non habité)	Acc.					1					2		
	Pénétrer / occuper / séjourner (bien habité)	Acc.									1	1		
		Sous-total					1				1	3		
		Total	25	73	77	52	83	70	68	74	74	76	82	37



Infr. relative au statut juridique de l'enfant

			2000	2015	2016	2017	2018	2019	2020	2021	2022	2023	2024	2025
Non-représentation d'enfants	Par les parents	Acc.	7	4	6	4	3	5	9	11	17	2	2	2
	Par une personne qui en a la charge	Acc.		1		1					2			
		Sous-total	7	5	6	5	3	5	9	11	19	2	2	2
		Total	7	5	6	5	3	5	9	11	19	2	2	2



Vol et extorsion

			2000	2015	2016	2017	2018	2019	2020	2021	2022	2023	2024	2025
Vol avec circ. aggr.	Avec violence	Acc.	5	7		3	3	8	3	3	6	1	1	1
		Tent.	4		2		1						1	
	Sans violence	Acc.	119	67	50	83	56	50	53	21	32	44	32	24
		Tent.	15	44	19	34	33	27	28	14	20	14	19	11
Sous-total			143	118	69	122	92	86	84	38	58	59	53	36
Vol sans circ. aggr.	Avec violence	Acc.		6		2	2	1	5	3	4	2		
		Tent.							1					
	Sans violence, Vol à la tire	Acc.	2	4	2	3	6	2		1		3	2	
		Tent.	1											
	Sans violence, Vol d'usage	Acc.	1			1		2	1		1	4		1
		Acc.	3		5	3	3	4	4	1		2	4	
Sans violence	Acc.	136	144	99	119	88	96	84	83	121	83	73	34	
	Tent.	2	2	2	2	1		1	3	7	1	2		
Sous-total			145	156	108	130	100	105	96	91	133	95	81	35
Vol non spécifié	Acc.	21	2					1						
	Tent.	3												
Sous-total			24	2				1						
Extorsion	Acc.	1	2	2	1	1	2	3	5	4	3	3	1	
	Tent.			2			2		1	1	4	5		
Sous-total			1	2	4	1	1	4	3	6	5	7	8	1
Total			313	278	181	253	193	196	183	135	196	161	142	72



Fraude

			2000	2015	2016	2017	2018	2019	2020	2021	2022	2023	2024	2025
Blanchiment d'argent	Acc.					2		1	1		1	1	4	1
	Sous-total				2	1	1	1	1	1	1	1	4	1
Recel	Recel simple	Acc.	3			1	4	2	2	1	8	2		1
	Recel qualifié	Acc.	1		1			1			1			
	Sous-total		4	1	1	1	4	3	2	1	9	2		1
Grivèlerie	Carburant / lubrifiant	Acc.	6		1		2	1		2				
	Boissons et aliments	Acc.		2			1				1			
	Voiture de location	Acc.					1							
	Logements	Acc.	1			1								
Sous-total		7	2	1	1	4	1		2	1				
Détournement et destruction frauduleuse	Cel frauduleux	Acc.	1	1		1			3	3	1	4		
	D'argent, de papiers, etc.	Acc.	1	1	1	1								
		Tent.											1	
	De pièces judiciaires	Acc.								1				
	D'objets saisis	Acc.			1				1	1		1	1	
	D'héritage	Acc.											1	
Non spécifié	Acc.	1						1			1			
Sous-total		3	2	2	2	1	2	4	4	4	1	6	3	
Escroquerie	Fraude par internet	Acc.		3	7	19	14	15	31	44	81	64	39	33
		Tent.		2	1		5	3	3	2	5	5	2	
	Escroquerie sans internet	Acc.		7	8	8	4	4	5	14	14	13	12	4
		Tent.			1	1	1		1	2	2	1	1	7
	Non spécifié	Acc.	3											
Sous-total		3	12	17	28	24	22	40	62	102	83	54	44	
Tromperie	Denrées alimentaires falsifiées	Acc.									1			
	Sous-total										1			
Abus de confiance et infr. apparentées	Abus de confiance	Acc.	6	10	5	11	6	8	8	10	7	5	5	6
		Tent.				1								
	Abus des faiblesses	Acc.		1	1	1	3	1	2	3	5	1		1
Sous-total		6	11	6	13	9	9	10	13	13	12	6	5	7
Abus de biens sociaux	Par des sociétés	Acc.				2							1	
	Autres	Acc.			1		1							
	Sous-total			1	2	1							1	
Infr. liées à l'insolvabilité	Par le débiteur	Acc.			1	1		1						
	Non spécifié	Acc.	1	1	1				2		1			
	Sous-total		1	1	2	1		1	2		1			
Insolvabilité frauduleuse	Acc.												1	
	Sous-total												1	

FPF/DGR/DR/BIPOL - Statistiques policières de criminalité (date de clôture: 31/10/2025)
 Les données pour les années 2001 jusqu'à 2014 ne sont plus publiées mais restent disponibles sur demande auprès du service BIPOL.
 Les données pour 2025 ne concernent que le 1er semestre.



Fraude

		2000	2015	2016	2017	2018	2019	2020	2021	2022	2023	2024	2025
Chèques sans provision	Acc.	4											
	Sous-total	4											
	Total	28	28	30	50	43	39	59	82	128	98	68	53



Dégradation de la propriété

			2000	2015	2016	2017	2018	2019	2020	2021	2022	2023	2024	2025	
Incendie volontaire	Dans lieu habité (de jour)	Acc.		1		1			2					1	
		Tent.						1							
	Dans lieu habité (de nuit)	Acc.		1					2			1		1	
		Tent.				1									
	Dans un autre lieu (de jour)	Acc.	3	1		3			1	1	1	2	1		1
		Acc.	2	2	1	1			4	2		2	2	2	1
	Dans un autre lieu (de nuit)	Tent.							1						
		Acc.	1	1	1				1		3		1		
Dans un autre lieu (moment indéterminé)	Tent.	1													
	Sous-total		7	6	2	6		10	5	4	5	4	3	3	
Incendie involontaire	Acc.		10	4	5	4	4	2	3	8	4	4	4	5	
	Sous-total		10	4	5	4	4	2	3	8	4	4	4	5	
Destruction, dénaturation, dégradation	Avec circ. aggr.	Acc.	5	5	3	2	4	2	3	4	1				
	Destruction de biens agricoles	Acc.		1				1	2					1	
	Non spécifié	Acc.	14		1										
	Sous-total		19	6	4	2	4	3	5	4	1			1	
Vandalisme	Sur véhicules	Acc.	47	52	47	35	53	42	28	46	24	39	32	15	
	Sur autres biens mobiliers	Acc.	42	17	16	7	11	9	5	11	14	5	14	8	
		Tent.			1										
	Graffitis	Acc.		2	7	6	5	9	3		1	5	7	2	
	Autres détériorations sur biens immobiliers	Acc.	25	38	31	24	30	28	30	31	49	30	38	23	
Dégradation de clôture	Acc.	2	1		4	1			1		2	5	1		
	Sous-total		116	110	102	76	100	88	66	89	88	81	96	49	
	Total		152	126	113	88	108	103	79	105	98	89	103	58	



Infr. contre la Sécurité de l'Etat

		2000	2015	2016	2017	2018	2019	2020	2021	2022	2023	2024	2025
Terrorisme	Groupe terroriste	Acc.	3		1								
		Sous-total	3		1								
		Total	3		1								



Infr. contre la sécurité publique

			2000	2015	2016	2017	2018	2019	2020	2021	2022	2023	2024	2025
Organisation criminelle	Acc.							1						
	Sous-total							1						
Association de malfaiteurs	Acc.			2	3	3	1	3		1	4	4	1	
	Sous-total			2	3	3	1	3		1	4	4	1	
Evasion de prisonniers	Evasion simple	Acc.				1	1			2	1	1	1	
	Non-respect surveillance électronique	Acc.			1						3	7	1	2
	Sous-total				1	1	1			2	4	8	2	2
Menaces	Menace d'attentat	Acc.		1			1		3	1				
	Verbales	Acc.	29	40	33	29	22	21	19	13	22	23	17	8
	Ecrites	Acc.	2	5	9	5	9	5	10	12	9	16	11	6
	Par gestes, emblèmes	Acc.	14	22	13	7	2	11	9	14	13	10	9	6
	Alerte à la bombe	Acc.		1					1					
	Non spécifié	Acc.	7						1					1
	Sous-total		52	69	55	41	34	37	43	40	44	49	38	20
	Total		52	71	59	45	36	41	43	43	52	61	41	22



Infr. contre l'autorité publique

			2000	2015	2016	2017	2018	2019	2020	2021	2022	2023	2024	2025
Violence c/ personnes investies autorité publique	Acc.				1			1						1
	Sous-total				1			1						1
Rébellion	Rébellion armée	Acc.		2	3			2	1			1		1
		Tent.							1					
	Rébellion non armée	Acc.	2	7	2	2	6	9	5	6	3	4	1	1
	Non spécifié	Acc.		1			2		1		2			
	Sous-total		2	10	5	2	8	11	8	6	5	5	1	2
Outrages	Acc.	2		16	17	9	5	12	13	11	13	7	4	4
	Sous-total		2	16	17	9	5	12	13	11	13	7	4	4
Autres infractions	Bris de scellés	Acc.						1						
		Tent.				1								
	Sous-total					1		1						
	Total		4	26	23	12	13	25	21	17	18	12	5	7



Infr. contre la foi publique

			2000	2015	2016	2017	2018	2019	2020	2021	2022	2023	2024	2025
Faux en écritures	Faux en écritures	Acc.	4	3	1	4	5	2	4	1	1	3	3	2
	Usage de faux en écrit. et écrit. falsifiées	Acc.	4	4	5	4	6	7	3	5	8	2	3	3
		Tent.							1					
		Sous-total	8	7	6	8	11	10	7	6	9	5	6	5
Usurpation	Immixtion dans fonctions publiques	Acc.				1						1	2	
	De fonctions	Acc.					1	1					1	1
	De titres	Acc.											1	
	De nom	Acc.		4	4	7	8	4	5	6	8	9	6	3
		Sous-total		4	4	8	9	5	5	6	8	10	10	4
Contrefaçon / falsification	Contrefaçon	Acc.		2	1	1	1	2	1			2	1	3
	Falsification	Acc.					1					2		2
		Sous-total		2	1	1	2	2	1			4	1	5
Fausses monnaies	Emission	Acc.		2		1		1		1				1
	Non spécifié	Acc.	2											
	Autres	Acc.	2											1
		Sous-total	4	2		1		1		1				2
Faux en justice	Faux témoignage	Acc.										1		
	Fausse déclaration	Acc.	1	1	1	2	1	1		1		1		1
	Subornation de témoins	Tent.			1									
		Sous-total	1	1	2	2	1	1		1		2		1
		Total	13	16	13	20	23	19	13	14	17	21	17	17



Virton

Infraction Code pénal

Infr. contre la famille

	2000	2015	2016	2017	2018	2019	2020	2021	2022	2023	2024	2025
Abandon de famille Acc.		1		3								
Sous-total		1		3								
Refus du droit aux relations personnelles Acc.	7	1	5	5	4	8	7	1	7	6	6	
Sous-total	7	1	5	5	4	8	7	1	7	6	6	
Non-acquittement pension alimentaire Acc.	10	2	5	4	1	3	1		2	1		1
Sous-total	10	2	5	4	1	3	1		2	1		1
Non spécifié Acc.		1										
Sous-total		1										
Total	17	5	10	12	5	11	8	1	9	7	6	1

Criminalité informatique

	2000	2015	2016	2017	2018	2019	2020	2021	2022	2023	2024	2025
Hacking Acc.		1	3		1		1	3	1	7	6	10
Sous-total		1	3		1		1	3	1	7	6	10
Faux en informatique Acc.		3							1	2	2	
Tent.								1				
Sous-total		3						1	1	2	2	
Fraude informatique Acc.		11	11	13	14	14	25	24	40	54	53	27
Tent.		1	1	1		2	1	1	1	3	1	1
Sous-total		12	12	14	14	16	26	25	41	57	54	28
Sabotage Acc.			1					2			1	
Sous-total			1					2			1	
Total		16	16	14	15	16	27	31	43	66	63	38



Exercice illégal de l'autorité publique

		2000	2015	2016	2017	2018	2019	2020	2021	2022	2023	2024	2025
Corruption publique	Tent.								1				
	Sous-total								1				
Prise d'intérêt	Acc.				1	1	1						
	Sous-total				1	1	1						
Total					1	1	1		1				

Marchand de sommeil

		2000	2015	2016	2017	2018	2019	2020	2021	2022	2023	2024	2025
Sans circ. aggr.	Acc.									1			
	Sous-total									1			
Avec circ. aggr.	Acc.		1		1		1						
	Sous-total		1		1		1						
Total			1		1		1			1			

Provocation crime ou délits

		2000	2015	2016	2017	2018	2019	2020	2021	2022	2023	2024	2025
Provocation délits	Acc.											2	
	Sous-total											2	
Total												2	

Autres infractions Code pénal

		2000	2015	2016	2017	2018	2019	2020	2021	2022	2023	2024	2025
	Acc.			1								1	
	Sous-total			1								1	
Total				1								1	



Contravention Code pénal

		2000	2015	2016	2017	2018	2019	2020	2021	2022	2023	2024	2025
Injures (Contravention)	Acc.	13											
	Sous-total	13											
Divagation d'animaux	Acc.	2											
	Sous-total	2											
Autres contraventions CP	Acc.	1			1		1						
	Sous-total	1			1		1						
Total		16			1		1						

STATISTIQUES POLICIERES DE CRIMINALITE

LIEU DE PERPETRATION: COMMUNE

Virton

***ANNEXE II: DETAIL PAR CATEGORIE DE DELIT
LOIS SPECIALES***



Virton

Infraction Lois spéciales

Drogues

			2000	2015	2016	2017	2018	2019	2020	2021	2022	2023	2024	2025	
Détention		Acc.	22	70	60	59	36	45	42	42	41	76	61	38	
		Tent.	1												
		Sous-total	23	70	60	59	36	45	42	42	41	76	61	38	
Usage	Usage en groupe	Acc.	10												
	Usage individuel	Acc.	13												
	Faciliter l'usage	Acc.	2		1	1									
	Incitation à l'usage	Acc.				2						2			
	Désordre, scandale ou danger dans un espace public	Acc.			1										
	Sous-total		25	2	3							2			
Importation et exportation		Acc.	2	13	9	8	8	7	7	6	3	5	2		
		Sous-total	2	13	9	8	8	7	7	6	3	5	2		
Fabrication		Acc.		3	1	5	2	1	1	5	3	1			
		Sous-total		3	1	5	2	1	1	5	3	1			
Commerce		Acc.	13	23	22	12	9	11	13	11	23	18	15	2	
		Tent.	1												
		Sous-total	14	23	22	12	9	11	13	11	23	18	15	2	
Autres		Acc.	1	1	2	2	1		2		1				
		Sous-total	1	1	2	2	1		2		1				
		Total	65	110	96	89	56	64	65	64	71	102	78	40	

Législation sur les étrangers

			2000	2015	2016	2017	2018	2019	2020	2021	2022	2023	2024	2025	
Transmigration illégale	Mariages simulés/blancs sans récompense/contrainte	Acc.			1	1		1		1					
		Tent.				1									
	Accès au territoire	Acc.		2	5	6	7	6	3	1	7		4	5	
		Séjour	Acc.		7	8	6	1	1	3	4	13	10	11	6
		Pas de port de documents d'identité ou de voyage	Acc.										1		
	Inscription au registre des étrangers	Acc.						1							
	Sous-total		9	14	14	8	9	6	6	20	11	15	11		
Aide au séjour illégal		Acc.				1					1			1	
		Sous-total				1					1			1	
		Total		9	14	15	8	9	6	6	21	11	15	12	



Environnement

			2000	2015	2016	2017	2018	2019	2020	2021	2022	2023	2024	2025
Déchets	Déchets par professionnel	Acc.		1			5		1			1	1	
	Déchets par particulier	Acc.		1	5	3		4	4	3	19	9	4	2
	Déchets par personne indéterminée	Acc.	2											
	Non spécifié	Acc.	1											
		Sous-total	3	2	5	3	5	4	5	3	19	10	5	2
Autres que déchets	Urbanisme	Acc.	3					1	1	1		1	1	
	Bruit	Acc.	1											
	Pollution de l'eau	Acc.		1	3									1
	Pollution du sol	Acc.									1			
	Autres nuisances en matière d'environnement	Acc.	1									1		
		Sous-total	5	1	3			1	1	1	1	2	1	1
Biodiversité / Faune et flore	Bien-être animal	Acc.	2	5	3	4	9	6	3	7	4	2		4
	Protection de la nature	Acc.	1	1	1									
	Permis / autorisation animaux	Acc.					1							
	Destruction d'animaux	Acc.		1		1		1		1				1
		Tent.						1						
		Sous-total	3	7	4	4	10	8	4	7	5	2		5
		Total	11	10	12	7	15	13	10	11	25	14	6	8

FPF/DGR/DR1/BIPOL - Statistiques policières de criminalité (date de clôture: 31/10/2025)
 Les données pour les années 2001 jusqu'à 2014 ne sont plus publiées mais restent disponibles sur demande auprès du service BIPOL.
 Les données pour 2025 ne concernent que le 1er semestre.



Armes et explosifs

			2000	2015	2016	2017	2018	2019	2020	2021	2022	2023	2024	2025
Détention illégale	Arme à feu	Acc.		15	8	16	9	7	10	10	4	3	3	2
	Arme blanche ou non à feu	Acc.		19	13	14	15	7	14	11	5	16	8	4
	Munition	Acc.		2	2	1	2		2	2				
	Pièces/accessoires	Acc.		1	1				1					
	Non spécifié	Acc.	3											
	Sous-total		3	37	24	31	26	14	27	23	9	19	11	6
Port / transport illégal	Arme à feu	Acc.				2				1		1		1
	Arme blanche ou non à feu	Acc.		8	8	5	8	11	6	7	14	14	6	5
	Munition	Acc.												1
	Non spécifié	Acc.	2											
	Sous-total		2	8	8	7	8	11	6	8	14	15	6	7
Commerce illégal	Non spécifié	Acc.	1											
	Sous-total		1											
Explosifs		Acc.	1						1					
	Sous-total		1						1					
Autre	Documents	Acc.		1		1								
	Mesures de sécurité	Acc.							1					
	Stockage	Acc.		1					1					
	Sous-total		2	2	1	1	1	2	2	1	1	1	1	1
	Total		7	47	32	39	34	25	36	31	23	34	17	13



Protection de la personne

			2000	2015	2016	2017	2018	2019	2020	2021	2022	2023	2024	2025
Discrimination	Incitation à la discrimination	Acc.												2
	Racisme et xénophobie	Acc.	3		3	4		2		1		1	1	
	Fondée sur son orientation sexuelle (homophobie)	Acc.				1	2							
	Fondée sur le sexe (sexisme)	Acc.			1		1							
	Fondée sur conviction religieuse ou philosophique	Acc.						1						
	Autre discrimination	Acc.										2		2
	Sous-total		3		4	5	3	3		1	2	1	3	2
Protection de la vie privée		Acc.	1	2			3	1	1		1			
	Sous-total		1	2			3	1	1		1			
Caméras de surveillance		Acc.			1				1	1	1	3		
	Sous-total			1					1	1	1	3		
Droit à l'image		Acc.		1		2	1	1		1	1			
	Sous-total			1		2	1	1		1	1			
Autres		Acc.	1											
	Sous-total		1											
	Total		5	3	5	7	7	5	2	3	5	4	3	2



Virton

Infraction Lois spéciales

Hormones et dopage

		2000	2015	2016	2017	2018	2019	2020	2021	2022	2023	2024	2025
Détention	Acc.			1			1						
	Sous-total:			1			1						
	Total:			1			1						

Loi du football

		2000	2015	2016	2017	2018	2019	2020	2021	2022	2023	2024	2025
Jet d'objets	Acc.						6		3	2			
	Sous-total:						6		3	2			
Pénétrer irrégulièrement le stade ou son périmètre	Acc.						1						
	Sous-total:						1						
Pénétration zones du stade inaccessibles au public	Acc.								2	1	1	1	
	Tent.						1						
	Sous-total:						1		2	1	1	1	
Non-respect des injonctions données	Acc.								1				
	Sous-total:								1				
Inciter à la haine ou à l'emporment	Acc.						1				1		
	Sous-total:						1				1		
Objets pyrotechniques dans le stade ou périmètre	Acc.						4				1	4	2
	Sous-total:						4				1	4	2
Utiliser objets pyrotechniques territoire royaume	Acc.						2						
	Sous-total:						2						
Vente irrégulière de tickets	Acc.		2	3	1	1			1				
	Sous-total:		2	3	1	1			1				
	Total:		2	3	1	1	15		7	3	3	5	2



Sécurité privée

		2000	2015	2016	2017	2018	2019	2020	2021	2022	2023	2024	2025
Entreprises de gardiennage / de sécurité	Acc.	6	1		1								
	Sous-total:	6	1		1								
	Total:	6	1		1								

Protection de la jeunesse

		2000	2015	2016	2017	2018	2019	2020	2021	2022	2023	2024	2025
Législation sur l'obligation scolaire	Acc.	1			1		2		2	2	1		
	Sous-total:	1			1		2		2	2	1		
Législation sur la protection de la jeunesse	Acc.	4	13	10	13	13	15	17	21	12	27	19	5
	Sous-total:	4	13	10	13	13	15	17	21	12	27	19	5
	Total:	5	13	10	14	13	17	17	23	14	28	19	5



Code pénal social

		2000	2015	2016	2017	2018	2019	2020	2021	2022	2023	2024	2025
Harcèlement au travail	Acc.		2	2	2	1	2	2	1		3	3	1
	Sous-total:		2	2	2	1	2	2	1		3	3	1
Violence au travail	Acc.										1		
	Sous-total:										1		
Mise en danger du travailleur	Acc.			1						1	1		
	Sous-total:			1						1	1		
Rémunération et autres avantages patrimoniaux	Acc.									1			
	Sous-total:									1			
Travail illégal	Acc.											1	
	Sous-total:											1	
Fraude sociale aux cotisations (travail au noir)	Acc.		2	3	2	1				4	1	2	1
	Sous-total:		2	3	2	1				4	1	2	1
Infr. contre foi publique en droit pénal social	Acc.			2							1	2	
	Tent.		1										
	Sous-total:		1	2							1	2	
Escroquerie en droit pénal social	Acc.		2	3	5	3	2					1	1
	Tent.					1							
	Sous-total:		2	3	5	4	2					1	1
Autres	Acc.		1							1	8	1	
	Sous-total:		1							1	8	1	
	Total:		8	11	9	6	4	2	1	7	15	10	3



Ivresse et alcool

		2000	2015	2016	2017	2018	2019	2020	2021	2022	2023	2024	2025
Ivresse publique	Acc.	7	3	9	10	7	11	7	10	5	2	1	1
	Sous-total:	7	3	9	10	7	11	7	10	5	2	1	1
Heure de fermeture d'établiss. hôteliers	Acc.		12	18	2								
	Sous-total:		12	18	2								
Législation relative aux débits de boissons	Acc.								1				
	Sous-total:								1				
	Total:	7	15	27	12	7	11	7	11	5	2	1	1

Registre de population

		2000	2015	2016	2017	2018	2019	2020	2021	2022	2023	2024	2025
	Acc.		3	6	11	4	5	5	19	30	24	16	7
	Sous-total:		3	6	11	4	5	5	19	30	24	16	7
	Total:		3	6	11	4	5	5	19	30	24	16	7

Carte d'identité

		2000	2015	2016	2017	2018	2019	2020	2021	2022	2023	2024	2025
Pas en possession	Acc.									1		1	
	Sous-total:									1		1	
Refus de présentation	Acc.		1					1		1			
	Sous-total:		1					1		1			
Autres	Acc.	2											
	Sous-total:	2											
	Total:	2	1					1		2		1	



Santé publique

		2000	2015	2016	2017	2018	2019	2020	2021	2022	2023	2024	2025
Art de guérir, art infirmier, etc.	Acc.	1											
	Sous-total:	1											
Vaccination obligatoire	Acc.								1				
	Sous-total:								1				
Denrées alimentaires	Acc.								1				
	Sous-total:								1				
Refus ou négligence respect mesures	Acc.							230	37	1			
	Sous-total:							230	37	1			
Non spécifié	Acc.							4					
	Sous-total:							4					
Autres	Acc.							21					
	Sous-total:							21					
	Total:	1						255	39	1			

Travail

		2000	2015	2016	2017	2018	2019	2020	2021	2022	2023	2024	2025
Règlement général protection du travail	Acc.	1		1			2		1			1	
	Sous-total:	1		1			2		1			1	
Fraude sociale aux cotisations (travail au noir)	Acc.	1	2			1						1	
	Sous-total:	1	2			1						1	
Tourisme et hôtellerie	Acc.		1										
	Sous-total:		1										
Travailleurs étrangers	Acc.		1										
	Sous-total:		1										
Autres	Acc.	1									4	3	4
	Sous-total:	1									4	3	4
	Total:	3	4	1		1	2		1		4	5	4



Protection des revenus publics

		2000	2015	2016	2017	2018	2019	2020	2021	2022	2023	2024	2025
Douane et accises	Acc.	1									2		
	Sous-total:	1									2		
Fraude sociale aux allocations	Acc.		1	3	3	1		1					
	Tent.					1							
	Sous-total:		1	3	3	2		1					
Fraude fiscale - impôts sur le revenu	Acc.						1						
	Sous-total:						1						
	Total:	1	1	3	3	2	1	1			2		

Pratiques commerciales

		2000	2015	2016	2017	2018	2019	2020	2021	2022	2023	2024	2025
Pratiques du marché et protection du consommateur	Acc.	2											
	Sous-total:	2											
Registre de commerce	Acc.		1										
	Sous-total:		1										
Autres	Acc.	3		1		1					1		
	Sous-total:	3		1		1					1		
	Total:	5	1	1		1					1		



Autres lois spéciales

		2000	2015	2016	2017	2018	2019	2020	2021	2022	2023	2024	2025
Transport	Acc.			2	2		1		4			1	1
	Sous-total:			2	2		1		4			1	1
Infr. dans le secteur audiovisuel	Acc.	1											
	Sous-total:	1											
Infractions Loi police chemins de fer	Acc.		2	4					1				
	Sous-total:		2	4					1				
Moyens de communications électroniques	Acc.									1			
	Sous-total:									1			
Autres	Acc.			1				2	1			4	
	Sous-total:			1				2	1			4	
	Total:	1	2	7	2		1	2	6	1		5	1

STATISTIQUES POLICIERES DE CRIMINALITE

LIEU DE PERPETRATION: COMMUNE

Virton

***ANNEXE III: DETAIL
FIGURES CRIMINELLES / PHENOMENES***



Virton

FC Vol moyen de transport

		2000	2015	2016	2017	2018	2019	2020	2021	2022	2023	2024	2025
Vol de voiture	Acc.	18	11	5	10	5	10	8	2	4	13	3	2
	Tent.	6	1	1	4		2		2	2			
	Total	24	12	6	14	5	12	8	4	6	13	3	2
Vol de moto	Acc.			1	1	1	1	1		2			
	Total			1	1	1	1	1		2			
Carjacking	Acc.		1		1						1		
	Tent.	1											
	Total	1	1		1						1		
Homejacking	Acc.									1			
	Total									1			
Vol dans les garages	Acc.		1	1	3			1		1			
	Total		1	1	3			1		1			
Vol de vélomoteur	Acc.	9	1	2		1		2		2	1	1	1
	Total	9	1	2		1		2		2	1	1	1
Vol de vélo	Acc.	3	9	5	7	6	9	7	7	7	1	3	
	Tent.		1										
	Total	3	10	5	7	6	9	7	7	7	1	3	



FC Cambriolage

		2000	2015	2016	2017	2018	2019	2020	2021	2022	2023	2024	2025
Cambriolage dans habitation	Acc.	25	36	23	34	30	19	27	10	16	11	16	10
	Tent.	3	29	10	22	20	6	14	9	13	12	15	4
	Total	28	65	33	56	50	25	41	19	29	23	31	14
Cambriolage ds entreprise ou commerce	Acc.	19	10	6	10	7	9	8	3	5	6	4	2
	Tent.	6	10	4	6	6	6	9		4		1	2
	Total	25	20	10	16	13	15	17	3	9	6	5	4
Cambriolage ds service public ou bâtiment administ	Acc.	12	3	1	5	5	5	1	2	1	4	5	4
	Tent.	2	1			5	9	2		1		2	3
	Total	14	4	1	5	10	14	3	2	2	4	7	7
Cambriolage dans bâtiment (total)	Acc.	56	46	30	48	42	33	36	15	22	21	25	16
	Tent.	11	40	14	28	31	21	25	9	18	12	18	9
	Total	67	86	44	76	73	54	61	24	40	33	43	25

FC Vol autre

		2000	2015	2016	2017	2018	2019	2020	2021	2022	2023	2024	2025
Vol à main armée	Acc.	3	1	1	1		3	1		3			1
	Tent.			1			1						
	Total	3	1	2	1		4	1		3			1
Vol avec violence sans arme	Acc.	4	16	1	5	7	7	9	10	11	6	4	1
	Tent.	4		1	2		2	1	1	1	3	5	
	Total	8	16	2	7	7	9	10	11	12	9	9	1
Vol dans ou sur un véhicule	Acc.	43	12	12	13	13	6	7	8	13	13	9	5
	Tent.	2	1	2	1		2	1	1	2		1	
	Total	45	13	14	14	13	8	8	9	15	13	10	5
Vol d'armes et explosifs	Acc.	1	2	1	2	3	1		1	1	1	1	
	Tent.												
	Total	1	2	1	2	3	1		1	1	1	1	



FC Vol autre

		2000	2015	2016	2017	2018	2019	2020	2021	2022	2023	2024	2025
Arrachage de sac à main	Acc.	3	1										
	Tent.	2											
	Total	5	1										
Vol à l'arraché	Acc.	8	1	1	2	1	3	2			1		1
	Tent.	2								1		1	
	Total	10	1	1	2	1	3	2		1	1	1	1
Vol à la tire	Acc.	5	4	4	3	7	2		1		3	2	
	Tent.	1											
	Total	6	4	4	3	7	2		1		3	2	
Vol à l'étalage	Acc.	11	11	12	18	17	15	21	14	36	29	12	6
	Tent.								1				
	Total	11	11	12	18	17	15	21	15	36	29	12	6
Vol par ruse	Acc.	7	1	1	2	1		1	2		5	3	2
	Tent.					1						2	
	Total	7	1	1	2	2		1	2		5	5	2
Vol de métaux	Acc.	1	5		1	1	2	1	1	4	4	3	11
	Tent.												1
	Total	1	5		1	1	2	1	1	4	4	3	12
Vol sur les chantiers	Acc.	3	3	1	1		1	2	3	1	1		
	Tent.			1	1								
	Total	3	3	2	2		1	2	3	1	1		
Vol d'animaux	Acc.	6	1	1	3	1	2	1			1		
	Tent.	1											
	Total	7	1	1	3	1	2	1			1		



Criminalité ICT

		2000	2015	2016	2017	2018	2019	2020	2021	2022	2023	2024	2025
Fraude de cartes de paiements	Acc.		1	1	3	2	1	6	3	2	1	2	
	Total		1	1	3	2	1	6	3	2	1	2	
Phishing	Acc.					1	1			1	5	2	4
	Tent.						1				2	1	
Total					1	2				1	7	3	4
Ransomware	Acc.				1								
	Total				1								
Shouldersurfing	Acc.											2	
	Total											2	
Skimming	Acc.				1								
	Total				1								

FC Autre

		2000	2015	2016	2017	2018	2019	2020	2021	2022	2023	2024	2025
Violence contre les métiers d'intérêt général	Acc.		2	3	3	5	2	2		4	2	2	3
	Tent.					2							
Total			2	3	3	7	2	2		4	2	2	3
Viol collectif	Acc.			1		1							
	Tent.		1										
Total			1	1		1							
Graffiti	Acc.		2	8	6	5	9	3		1	5	7	2
	Total		2	8	6	5	9	3		1	5	7	2
Dégradation de voiture	Acc.	10	48	43	31	43	40	29	47	20	41	32	15
	Total	10	48	43	31	43	40	29	47	20	41	32	15
Rixe au couteau	Acc.		2			1					1		
	Tent.							1			1		
Total			2			1		1			2		



PH Violence intrafamiliale (VIF)

		2000	2015	2016	2017	2018	2019	2020	2021	2022	2023	2024	2025
VIF: physique, dans le couple	Acc.	13	14	21	19	23	22	20	36	29	44	40	6
	Tent.						1						
	Total	13	14	21	19	23	23	20	36	29	44	40	6
VIF: physique, envers des descendants	Acc.	2	4	3	5	3	2	2	8	6	6	8	4
	Tent.												1
	Total	2	4	3	5	3	2	2	8	6	6	8	5
VIF: physique, envers d'autres membres	Acc.	11	5	4	7	2	2	7	7	6	7	4	5
	Tent.												
	Total	11	5	4	7	2	2	7	7	6	7	4	5
VIF: sexuelle, dans le couple	Acc.							1		1	1		
	Tent.												
	Total							1		1	1		
VIF: sexuelle, envers des descendants	Acc.				1				1				
	Tent.												
	Total				1				1				
VIF: sexuelle, envers d'autres membres	Acc.										1		
	Tent.												
	Total										1		
VIF: psychique, dans le couple	Acc.	14	12	18	16	16	21	18	21	28	20	25	4
	Tent.												
	Total	14	12	18	16	16	21	18	21	28	20	25	4
VIF: psychique, envers des descendants	Acc.		1					2			2	2	1
	Tent.												
	Total		1					2			2	2	1
VIF: psychique, envers d'autres membres	Acc.			8	2	2		2	4	1	5	1	1
	Tent.												
	Total			8	2	2		2	4	1	5	1	1
VIF: économique, dans le couple	Acc.		2	2		2	3		4	3	4	7	
	Tent.					1							
	Total		2	2		3	3		4	3	4	7	
VIF: économique, envers d'autres membres	Acc.	10	5	11	5	1	4	1	5	3	2	2	2
	Tent.											1	
	Total	10	5	11	5	1	4	1	5	3	2	3	2



PH Hormones et dopage

		2000	2015	2016	2017	2018	2019	2020	2021	2022	2023	2024	2025
Dopage humain	Acc.			1			1						
	Total			1			1						

PH Drogues

		2000	2015	2016	2017	2018	2019	2020	2021	2022	2023	2024	2025
Vente de cocaïne	Acc.		1	5	4	1	1	2	1	5	4	4	2
	Total		1	5	4	1	1	2	1	5	4	4	2

Import-export de cocaïne	Acc.			1			1		1		1	1	
	Total			1			1		1		1	1	

Import-export de drogues synthétiques	Acc.			1									
	Total			1									

Vente de drogues synthétiques	Acc.		3	1	1		3		1				
	Total		3	1	1		3		1				

Production de cannabis (culture)	Acc.		2		3	1	1		4	1	1		
	Total		2		3	1	1		4	1	1		

Vente de cannabis en grande quantité	Acc.								1				
	Total								1				

Import-export d'héroïne	Acc.		3	2	2		1	3	2		1		
	Total		3	2	2		1	3	2		1		

Vente-traffic d'héroïne	Acc.		3	4	1		1	1	3	4	3		
	Total		3	4	1		1	1	3	4	3		

PH Traite des êtres humains

		2000	2015	2016	2017	2018	2019	2020	2021	2022	2023	2024	2025
TEH - exploitation sexuelle	Acc.			1						1			
	Total			1						1			

PH Violence dans l'espace public

		2000	2015	2016	2017	2018	2019	2020	2021	2022	2023	2024	2025
Violence physique (transport public)	Acc.		1	3		1	1	1	1	1	1	2	1

PPF/DGR/DRI/BIPOL - Statistiques policières de criminalité (date de clôture: 31/10/2025)
 Les données pour les années 2001 jusqu'à 2014 ne sont plus publiées mais restent disponibles sur demande auprès du service BIPOL.
 Les données pour 2025 ne concernent que le 1er semestre.



PH Violence dans l'espace public

		2000	2015	2016	2017	2018	2019	2020	2021	2022	2023	2024	2025
	Total		1	3		1	1	1	1	1	1	2	1
Violence physique (voie publique)	Acc.	15	41	25	24	36	32	28	34	45	35	38	16
	Tent.	1	1			2		2		1			
	Total	16	42	25	24	38	32	30	34	46	35	38	16
Violence physique (autre endroit public)	Acc.	2	3	1	1	1	5	1	1	2	6	2	1
	Total	2	3	1	1	1	5	1	1	2	6	2	1
Violence physique (endroit accessible au public)	Acc.	11	13	4	7	7	8	7	9	9	3	5	4
	Tent.						1				1		
	Total	11	13	4	7	7	9	7	9	9	4	5	4
Violence sexuelle (transport public)	Acc.			2			1		1				
	Total			2			1		1				
Violence sexuelle (voie publique)	Acc.	1	2	1			1	1		2	2	5	1
	Tent.				1				1				
	Total	1	2	1	1		1	1	1	2	2	5	1
Violence sexuelle (autre endroit public)	Acc.	1		1						1			1
	Total	1		1						1			1
Violence sexuelle (endroit accessible au public)	Acc.	1	2	1	1		1	2	1	3	4	2	
	Total	1	2	1	1		1	2	1	3	4	2	
Violence psychique (transport public)	Acc.		2	3			1		2	1	4		
	Total		2	3			1		2	1	4		
Violence psychique (voie publique)	Acc.	12	40	36	30	26	25	35	26	24	31	33	11
	Tent.	1											
	Total	13	40	36	30	26	25	35	26	24	31	33	11
Violence psychique (autre endroit public)	Acc.	1	12	6	2	4	2	3	3	7	1	1	1
	Total	1	12	6	2	4	2	3	3	7	1	1	1



PH Violence dans l'espace public

		2000	2015	2016	2017	2018	2019	2020	2021	2022	2023	2024	2025
Violence psychique (endroit accessible au public)	Acc.	6	7	9	8	7	14	5	4	10	9	11	6
	Tent.									1			
	Total	6	7	9	8	7	14	5	4	11	9	11	6
Vol à main armée (voie publique)	Acc.			1			1			1			
	Tent.			1			1						
	Total			2			2			1			
Vol à main armée (endroit accessible au public)	Acc.	1	1		1		2						1
	Total	1	1		1		2						1
Vol avec violence sans arme (transport public)	Tent.	2											
	Total	2											
Vol avec violence sans arme (voie publique)	Acc.	2	6		2		2	2	2	7	1	1	1
	Tent.							1				1	
	Total	2	6		2		2	3	2	7	1	2	1
Vol avec violence sans arme (autre endroit public)	Acc.					1							
	Total					1							
Vol avec violence sans arme (endr. acces. au pub.)	Acc.		3		2	2		3	2	2	2		
	Total		3		2	2		3	2	2	2		



PH Autre

		2000	2015	2016	2017	2018	2019	2020	2021	2022	2023	2024	2025
Faux policiers	Acc.							2	1				
	Tent.					1							
	Total					1		2	1				
Terrorisme, extrémisme et radicalisme	Acc.		3	1	1								
	Total		3	1	1								
Cyberharcèlement	Acc.	12	3	4	1		1		4	2	33	26	16
	Total	12	3	4	1		1		4	2	33	26	16
Fraude à l'identité	Acc.	2	5	4	8	8	5	5	6	15	16	16	13
	Tent.										1		
	Total	2	5	4	8	8	5	5	6	15	17	16	13

STATISTIQUES POLICIERES DE CRIMINALITE

LIEU DE PERPETRATION: COMMUNE

Virton

***ANNEXE IV: FAITS ENREGISTRES
NON CRIMINELS***



Virton

Faits non criminels

Maladies / Décès / Disparition

	2000	2015	2016	2017	2018	2019	2020	2021	2022	2023	2024	2025
Suicide	8	10	7	12	9	13	7	4	9	12	10	7
Personne malade	8	18	14	6	12	12	17	13	5	15	12	5
Décès suspect	1	1	1			3	1	2	1	1	1	
Décès naturel	1	9	6	4	7	2	3	3	4	2	6	
Disparition (personne disparue)	5	6	7	4	3	7	7	7	5	9	5	2
Accident (sauf roulage)	3	3	4	3	8	13	13	10	19	1	1	
Sécurité des travailleurs (accident du travail)										6	1	4
Non spécifié										1		
Autres	1											
Total	27	47	39	29	39	50	48	39	43	47	36	18

Appels

	2000	2015	2016	2017	2018	2019	2020	2021	2022	2023	2024	2025
Alarme		1	1		1				1			
Appels	6	1			2	5		1	3	2		
Total	6	2	1		3	5		1	4	2		

Problèmes sociaux

	2000	2015	2016	2017	2018	2019	2020	2021	2022	2023	2024	2025
Différends familiaux	42	16	24	16	29	41	27	39	28	41	26	19
Différend (pas de coups)	21	15	7	11	13	12	22	17	25	13	23	7
Affaire civile	4	3	1		5	1	3	5	2	9	5	2
Protection de la jeunesse	33	5	2	2	5	3	4	9	6	4	19	11
Autres	3			2		2		6				
Total	103	39	34	31	52	59	56	76	61	67	73	39



Catastrophes

	2000	2015	2016	2017	2018	2019	2020	2021	2022	2023	2024	2025
Dégâts tempête					1							
Total					1							

Ordre public

	2000	2015	2016	2017	2018	2019	2020	2021	2022	2023	2024	2025
Troubles		2	12	2	6	9	6	7	7	2	1	
Autres	2	2	1			1						
Total	2	4	13	2	6	10	6	7	7	2	1	

Agissements suspects

	2000	2015	2016	2017	2018	2019	2020	2021	2022	2023	2024	2025
	4	10	8	12	8	6	5	4	11	2	9	5
Total	4	10	8	12	8	6	5	4	11	2	9	5

Objets trouvés

	2000	2015	2016	2017	2018	2019	2020	2021	2022	2023	2024	2025
	1	1	3	2	2	5	5	1	6	5		
Total	1	1	3	2	2	5	5	1	6	5		

Objets perdus

	2000	2015	2016	2017	2018	2019	2020	2021	2022	2023	2024	2025
	56	184	194	172	198	168	139	165	185	190	188	104
Total	56	184	194	172	198	168	139	165	185	190	188	104



Autres non-infractions

	2000	2015	2016	2017	2018	2019	2020	2021	2022	2023	2024	2025
Ordonnance de capture		1		1	1	2						
Réhabilitation	6											
Non-respect des conditions		9	9	11	3	11	2	2	3	4	5	7
Procès-verbal d'information	19	20	9	15	12	12	10	7	22	19	9	4
Notification		9	16	7	10	3	11	7	9	14	10	5
Comportement lié à une radicalisation violente			1									
Demande signalement surveillance électronique									8	16	17	3
Fonction de contrôle armes		1	1	1		1	1	9	4	4	29	7
Autres non infractions	5											
Total	30	40	36	35	26	29	24	25	46	57	70	26