

STATISTIQUES POLICIERES DE CRIMINALITE

LIEU DE PERPETRATION: COMMUNE

Vielsalm

2000 - 1er Semestre 2025

Police fédérale - DGRIDRIIBIPOL

STATISTIQUES POLICIERES DE CRIMINALITE

LIEU DE PERPETRATION: COMMUNE

Vielsalm

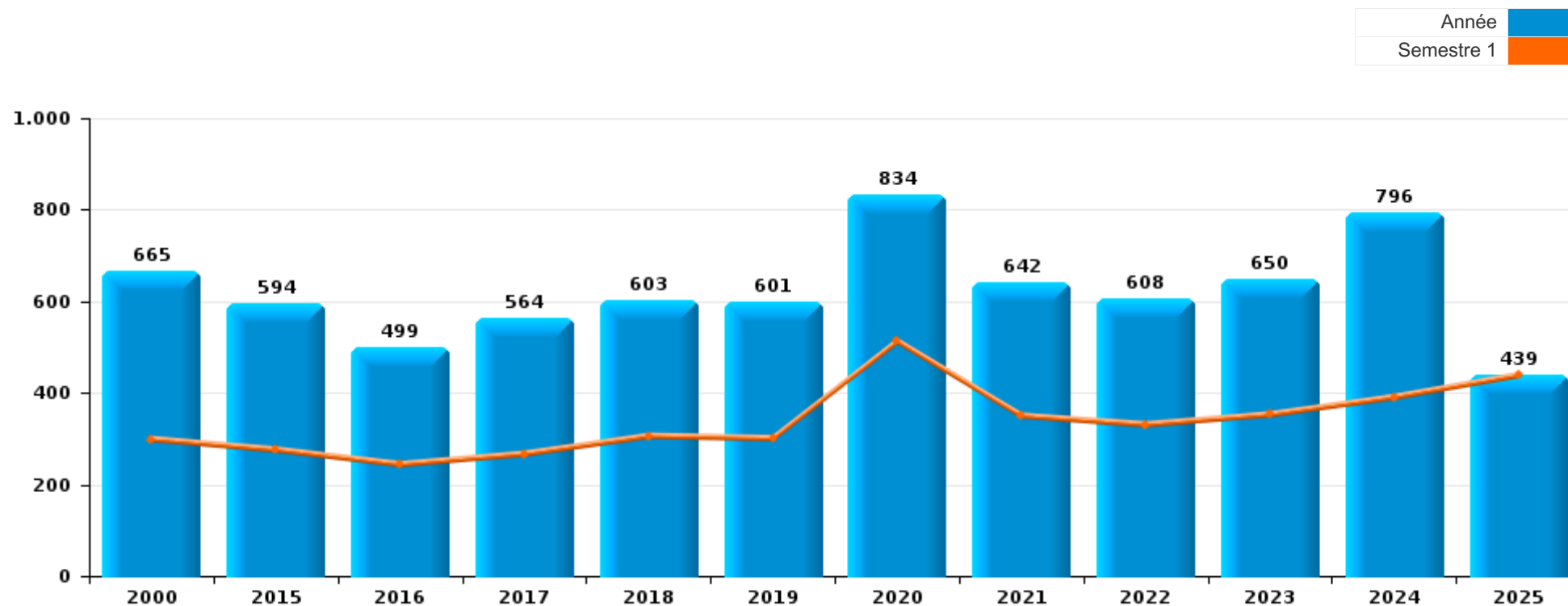
PARTIE I : INFRACTIONS JUDICIAIRES

CRIMINALITE ENREGISTREE COMMISE AU NIVEAU DE LA COMMUNE



Vielsalm

	2000	2015	2016	2017	2018	2019	2020	2021	2022	2023	2024	2025
Nombre total des délits	665	594	499	564	603	601	834	642	608	650	796	439



FPF/DGR/DRI/BIPOL - Statistiques policières de criminalité (date de clôture: 31/10/2025)

Les données pour les années 2001 jusqu'à 2014 ne sont plus publiées mais restent disponibles sur demande auprès du service BIPOL.

Les données pour 2025 ne concernent que le 1er semestre.



Vielsalm

	2000	2015	2016	2017	2018	2019	2020	2021	2022	2023	2024	2025
Vol et extorsion	246	138	121	175	182	166	124	81	78	127	177	39
Drogues	60	62	19	9	12	67	36	90	101	57	153	175
Infr. contre l'intégrité physique	45	70	57	61	71	72	74	69	62	84	72	38
Dégradation de la propriété	105	72	69	59	62	64	68	58	78	46	50	40
Fraude	27	38	34	39	49	29	43	60	59	62	53	24
Infr. contre autres valeurs morales et sentiments	17	57	36	46	46	34	39	23	27	47	40	19
Santé publique	1	1					256	91				
Registre de population	8	30	31	26	36	35	32	39	44	34	23	4
Infr. contre la sécurité publique	30	34	29	35	32	21	35	20	21	28	37	16
Criminalité informatique		7	5	7	16	13	15	13	26	42	48	23
Infr. contre la famille	20	14	12	12	12	13	10	11	15	14	18	4
Infr. contre les mœurs	3	14	14	12	13	17	11	13	10	15	8	6
Législation sur les étrangers		3	12	19	7	5	19	8	6	17	32	6
Infr. contre la foi publique	33	7	8	12	13	8	12	5	4	7	11	3
Protection de la jeunesse	2	8	9	14	11	8	11	15	11	9	13	7
Armes et explosifs	8	6	4	9	4	9	12	8	16	9	15	17
Environnement	22	7	7	7	9	10	7	6	12	8	6	2
Ivresse et alcool	1	5	5	3	5	8	9	5	8	10	11	4
Infr. contre l'autorité publique	4	8	2	4	5	4	7	3	6	7	5	5
Travail	3	2	7	4	4	5	2	5	5	11	2	1
Code pénal social		1	4	3	6	2	4	10	5	6	1	3
Infr. relative au statut juridique de l'enfant	3	3	5	1	3	4	2	2	1	2	13	
Protection de la personne	4	3	7	1	1	3	2		3	5	3	2
Autres lois spéciales	8	1		2		1	1	2	3	2	1	
Infr. contre la liberté individuelle	2					1	1	3	4		2	
Protection des revenus publics			2	1	1	1	1		1		2	1
Contravention Code pénal	8											
Pratiques commerciales	3				1	1	1					
Législation économique	1				1			1		1		
Traite des êtres humains		1		1	1				1			
Infr. contre la Sécurité de l'Etat		2							1			
Exercice illégal de l'autorité publique				1				1				
Carte d'identité	1											
Hormones et dopage				1								
Sous-total	665	594	499	564	603	601	834	642	608	650	796	439
Contravention règlement policier local		43	31	31	46	37	37	28	24	15	17	8
Sous-total		43	31	31	46	37	37	28	24	15	17	8
Total	665	637	530	595	649	638	871	670	632	665	813	447

FPF/DGR/DR1/BIPOL - Statistiques policières de criminalité (date de clôture: 31/10/2025)

Les données pour les années 2001 jusqu'à 2014 ne sont plus publiées mais restent disponibles sur demande auprès du service BIPOL.

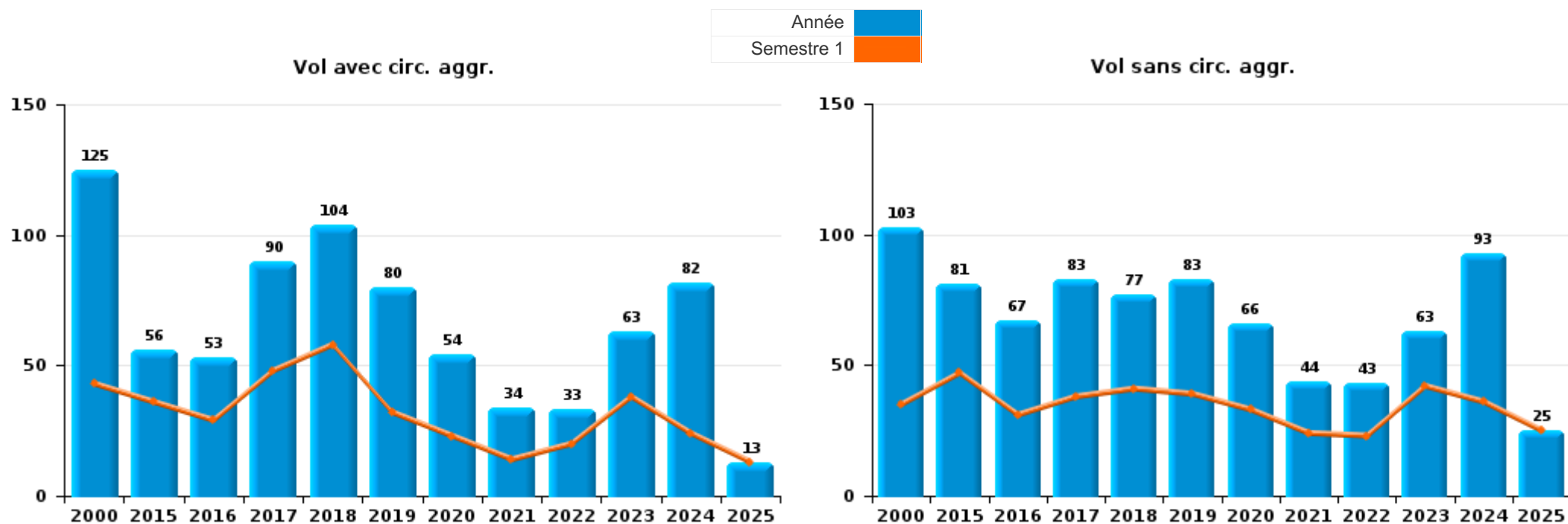
Les données pour 2025 ne concernent que le 1er semestre.



I.1. Catégorie des infractions : Vol et extorsion (top 5 des infractions au niveau national 2024)

Vielsalm

	2000	2015	2016	2017	2018	2019	2020	2021	2022	2023	2024	2025
Vol sans circ. agr.	103	81	67	83	77	83	66	44	43	63	93	25
Vol avec circ. agr.	125	56	53	90	104	80	54	34	33	63	82	13
Vol non spécifié	18			1		1						
Extorsion		1	1	1	1	2	4	3	2	1	2	1
Total	246	138	121	175	182	166	124	81	78	127	177	39





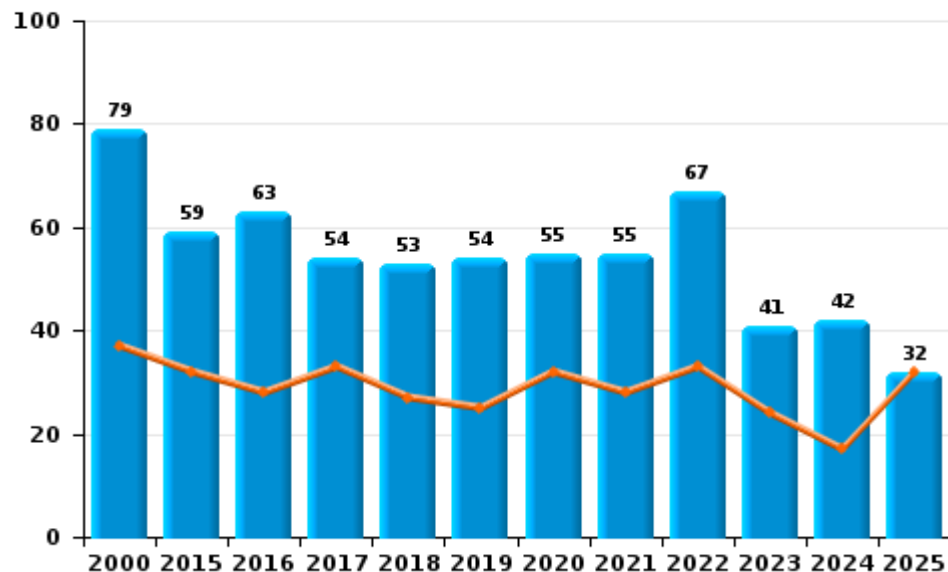
I.2. Catégorie des infractions : Dégradation de la propriété (top 5 des infractions au niveau national 2024)

Vielsalm

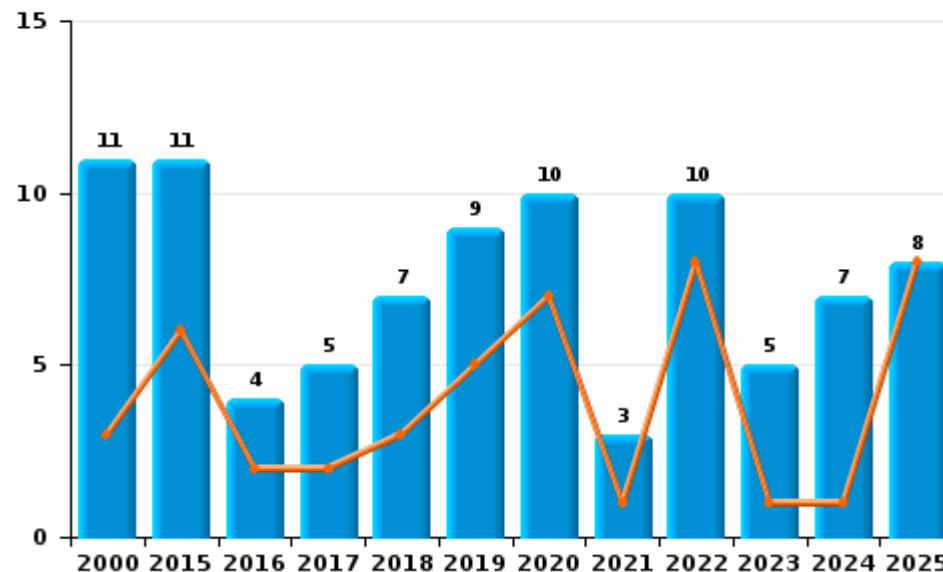
	2000	2015	2016	2017	2018	2019	2020	2021	2022	2023	2024	2025
Vandalisme	79	59	63	54	53	54	55	55	67	41	42	32
Incendie involontaire	8	6	4	4	4	7	4	2	9	2	2	6
Incendie volontaire	3	5		1	3	2	6	1	1	3	5	2
Destruction, dénaturation, dégradation	15	2	2		1	1	3		1		1	
Destruction par explosion volontaire					1							
Total	105	72	69	59	62	64	68	58	78	46	50	40

Année ■
Semestre 1 ■

Vandalisme



Incendie

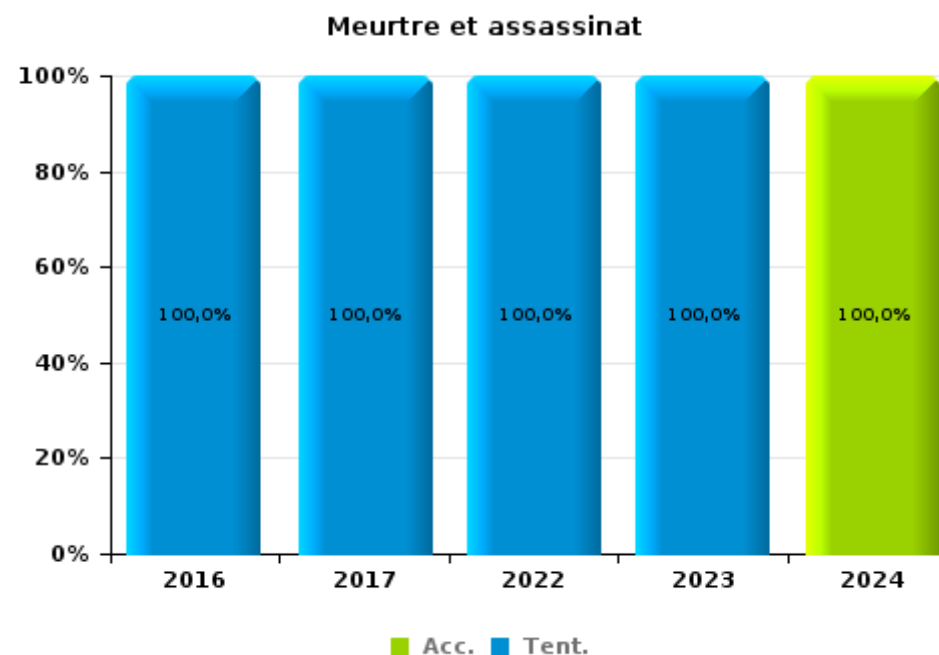
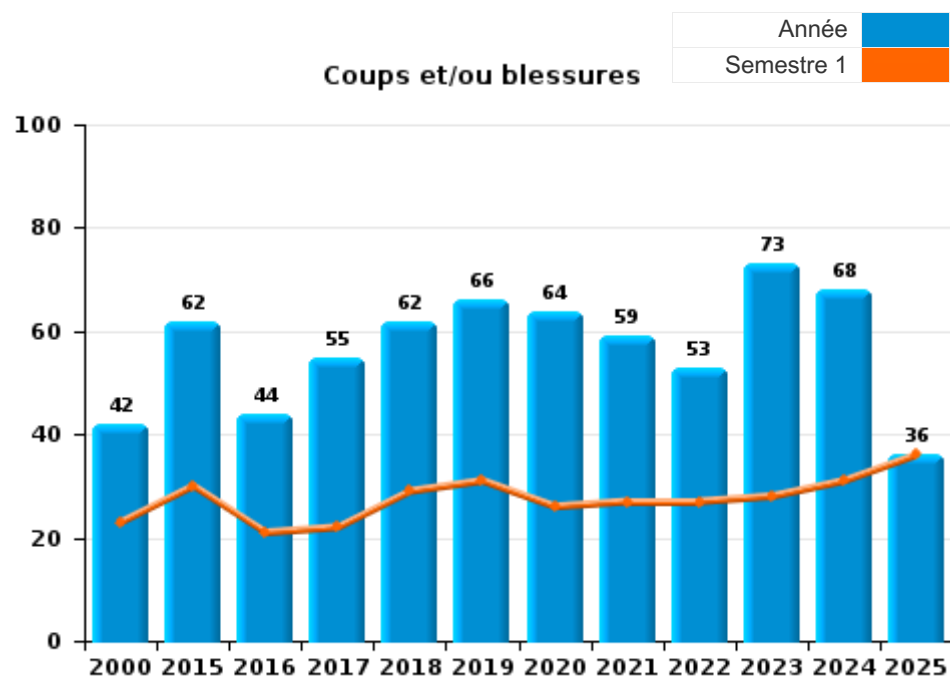




I.3. Catégorie des infractions : Infr. contre l'intégrité physique (top 5 des infractions au niveau national 2024)

Vielsalm

	2000	2015	2016	2017	2018	2019	2020	2021	2022	2023	2024	2025
Coups et/ou blessures	42	62	44	55	62	66	64	59	53	73	68	36
Autres	3	8	10	5	9	6	10	10	7	10	3	2
Meurtre et assassinat			3	1					2	1	1	
Total	45	70	57	61	71	72	74	69	62	84	72	38





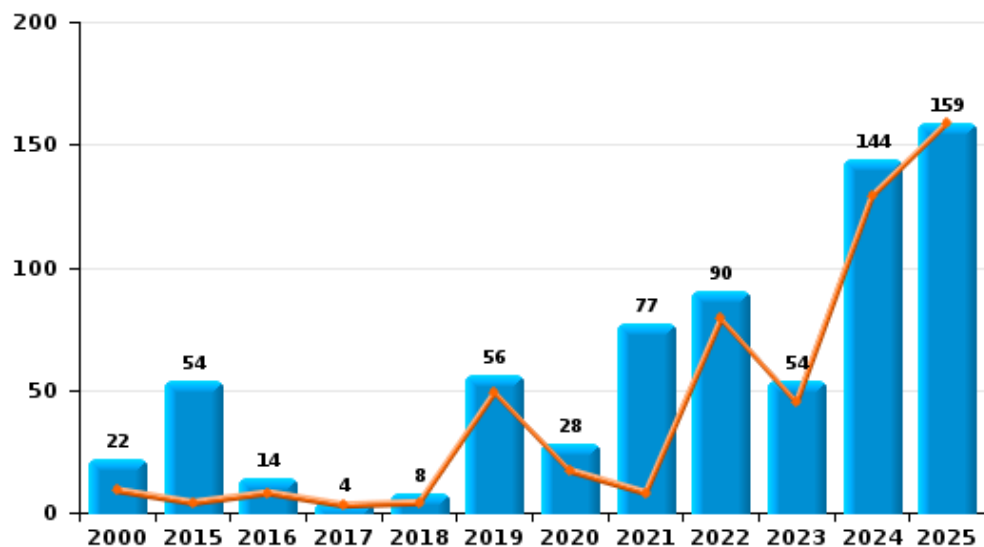
I.4. Catégorie des infractions : Drogues (top 5 des infractions au niveau national 2024)

Vielsalm

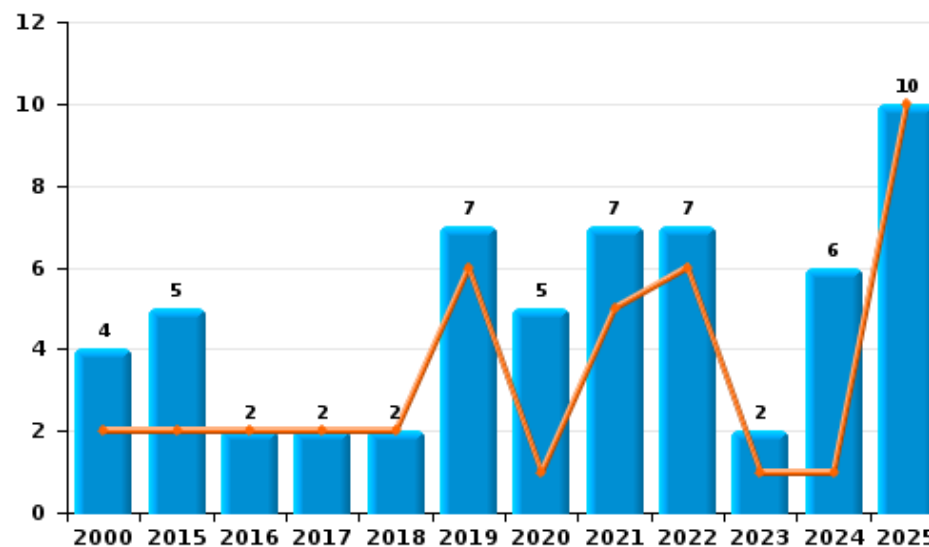
	2000	2015	2016	2017	2018	2019	2020	2021	2022	2023	2024	2025
Détention	22	54	14	4	8	56	28	77	90	54	144	159
Commerce	4	5	2	2	2	7	5	7	7	2	6	10
Usage	24	2	1			1		1				5
Fabrication		1				3	1	5	4	1	1	1
Importation et exportation	6		1		2		2				1	
Autres	4		1	3							1	
Total	60	62	19	9	12	67	36	90	101	57	153	175



Détention



Commerce



FPF/DGR/DRI/BIPOL - Statistiques policières de criminalité (date de clôture: 31/10/2025)
 Les données pour les années 2001 jusqu'à 2014 ne sont plus publiées mais restent disponibles sur demande auprès du service BIPOL.
 Les données pour 2025 ne concernent que le 1er semestre.



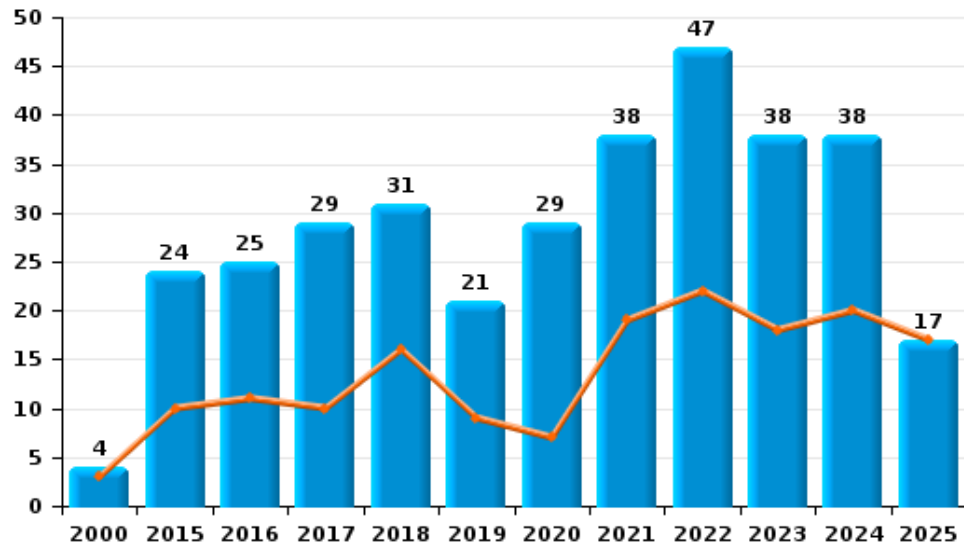
I.5. Catégorie des infractions : Fraude (top 5 des infractions au niveau national 2024)

Vielsalm

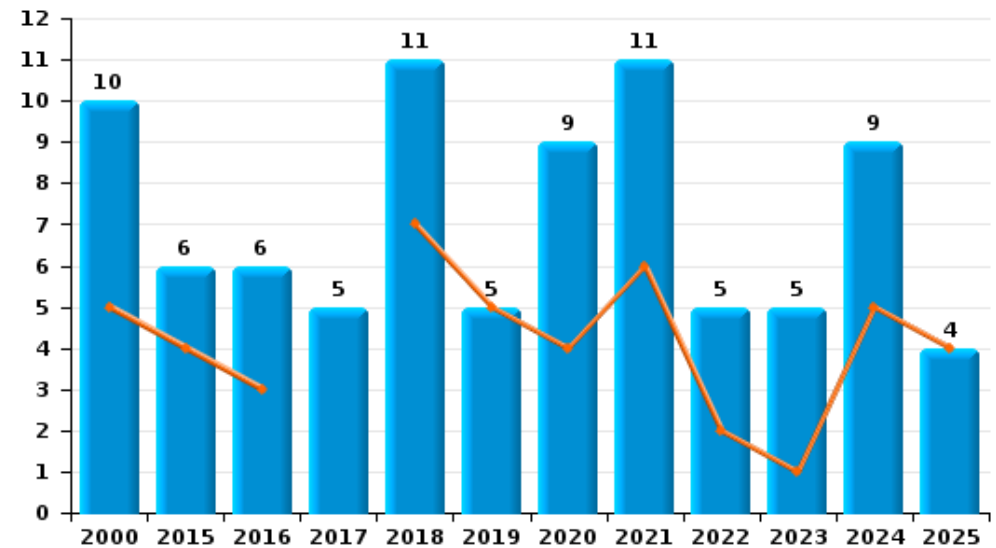
	2000	2015	2016	2017	2018	2019	2020	2021	2022	2023	2024	2025
Escroquerie	4	24	25	29	31	21	29	38	47	38	38	17
Abus de confiance et infr. apparentées	10	6	6	5	11	5	9	11	5	5	9	4
Détournement et destruction frauduleuse	3	3	2	3	6		2	7	2	3	2	2
Recel		1		1			2		1	13	1	
Fraudes: Autres	5			1		1	1	2	2	2	1	1
Grivèlerie	5	2				2		1	2	1	2	
Infr. liées à l'insolvabilité		2	1		1			1				
Total	27	38	34	39	49	29	43	60	59	62	53	24



Escroquerie



Abus de confiance et infr. apparentées



FPF/DGR/DRI/BIPOL - Statistiques policières de criminalité (date de clôture: 31/10/2025)

Les données pour les années 2001 jusqu'à 2014 ne sont plus publiées mais restent disponibles sur demande auprès du service BIPOL.
Les données pour 2025 ne concernent que le 1er semestre.

STATISTIQUES POLICIERES DE CRIMINALITE

LIEU DE PERPETRATION: COMMUNE

Vielsalm

PARTIE II : FIGURES CRIMINELLES / PHENOMENES



Vielsalm

FC Vol moyen de transport

	2000	2015	2016	2017	2018	2019	2020	2021	2022	2023	2024	2025
Vol de voiture	9	3	7	2	6	6	3	5	2	2	5	2
Vol de moto		1	1	2	1	4	2	1				
Carjacking		1						1				
Homejacking											1	
Vol dans les garages					1	2			1	1		
Vol de vélomoteur	4		1	1	2		2		2			1
Vol de vélo	4	6	7	3	4	6	8	8	4	1	5	

FC Cambriolage

	2000	2015	2016	2017	2018	2019	2020	2021	2022	2023	2024	2025
Cambriolage dans habitation	49	27	24	42	54	43	22	16	19	21	27	5
Cambriolage ds entreprise ou commerce	70	5	8	14	12	9	9	3	5	8	5	
Cambriolage ds service public ou bâtiment administ	4	1	1		2	3	1	5	2	13	13	
Vol au bélier		1					1					
Cambriolage dans bâtiment (total)	99	33	33	55	68	54	32	24	26	42	45	5



FC Vol autre

	2000	2015	2016	2017	2018	2019	2020	2021	2022	2023	2024	2025
Vol à main armée	1		1	2		2	1	1	1		4	
Vol avec violence sans arme	1	3	5	3	3	4	4	4	5	1	2	2
Vol dans ou sur un véhicule	27	17	8	22	17	24	15	7	9	14	56	6
Vol d'armes et explosifs	4	5	1	7	2	4	2		1	2	2	
Vol à l'arraché		2	1	2		1				1		
Vol à la tire	5	2	8	2	5	5		2	3	2	4	1
Vol à l'étagère	4	4	5	8	7	7	9	2	1	10	10	3
Vol par ruse	5	2		2	1	2	1			1		1
Vol de métaux		2	3	4	1		3	1	3	5	2	1
Vol sur les chantiers	4	2		3	1	1	3	1	1	4	3	
Vol d'animaux		3	2	1			1			1		
Vol de cargaison				1							1	

Criminalité ICT

	2000	2015	2016	2017	2018	2019	2020	2021	2022	2023	2024	2025
Fraude de cartes de paiements		1		3	6	2	2	2	2	6	4	3
Phishing									1	3		
Shouldersurfing					2					3		1

FC Autre

	2000	2015	2016	2017	2018	2019	2020	2021	2022	2023	2024	2025
Violence contre les métiers d'intérêt général		1		1				2	1	1	2	
Graffiti		3	5		1		2	1	4		1	3
Dégradation de voiture	9	17	28	25	24	20	23	23	24	13	17	12
Rixe au couteau				1							1	



PH Violence intrafamiliale (VIF)

	2000	2015	2016	2017	2018	2019	2020	2021	2022	2023	2024	2025
VIF: physique, dans le couple	4	11	10	12	27	14	19	23	17	24	26	10
VIF: physique, envers des descendants		2	4	6	4	4	4	4	2	5	5	3
VIF: physique, envers d'autres membres	9	1	4		2	4	6	3		5	4	2
VIF: sexuelle, envers des descendants		1	1			1	1	2				
VIF: psychique, dans le couple	14	17	13	14	14	17	13	14	18	20	33	5
VIF: psychique, envers des descendants					1	1						
VIF: psychique, envers d'autres membres			1			1					1	
VIF: économique, dans le couple				2			2	3	2	2	1	1
VIF: économique, envers des descendants											1	
VIF: économique, envers d'autres membres	10	3	6		1			1	1	1		1

PH Hormones et dopage

	2000	2015	2016	2017	2018	2019	2020	2021	2022	2023	2024	2025
Dopage humain		1		1								

PH Drogues

	2000	2015	2016	2017	2018	2019	2020	2021	2022	2023	2024	2025
Vente de cocaïne			1		1	2	2	1	1	1	4	4
Vente de drogues synthétiques		3		1		1						3
Production de cannabis (culture)		1				1	1	3	3	1		1
Vente-traffic d'héroïne				1		1	1		1			1

PH Trafic d'armes

	2000	2015	2016	2017	2018	2019	2020	2021	2022	2023	2024	2025
Commerce et production d'arme à feu et mun.			2									



PH Traite des êtres humains

	2000	2015	2016	2017	2018	2019	2020	2021	2022	2023	2024	2025
TEH - exploitation économique		1		1	1				1			

PH Violence dans l'espace public

	2000	2015	2016	2017	2018	2019	2020	2021	2022	2023	2024	2025
Violence physique (transport public)		3		1			1	2	1			
Violence physique (voie publique)	6	21	15	9	14	18	31	11	14	21	17	8
Violence physique (autre endroit public)	3	1	3	1	3	1			1	1		1
Violence physique (endroit accessible au public)	12	8	9	5	8	12	6	6	8	5	11	6
Violence sexuelle (transport public)				1								
Violence sexuelle (voie publique)	1	1		1	1	2	1	1	1	2		
Violence sexuelle (autre endroit public)	1		4	1								
Violence sexuelle (endroit accessible au public)		3		1		3	1		1	5	4	1
Violence psychique (transport public)		1	1	1			1					
Violence psychique (voie publique)	13	15	9	18	18	10	23	9	10	13	17	8
Violence psychique (autre endroit public)	1	2	1	1	1	1	2	1			1	1
Violence psychique (endroit accessible au public)	9	12	3	3	4	3	4	4	3	4	11	
Vol à main armée (voie publique)						1						
Vol à main armée (endroit accessible au public)	1			1				1	1			
Vol avec violence sans arme (voie publique)		2	1		1	1	3	1	1	1	1	1
Vol avec violence sans arme (endr. acces. au pub.)	1		3		1			2	2			

PH Autre

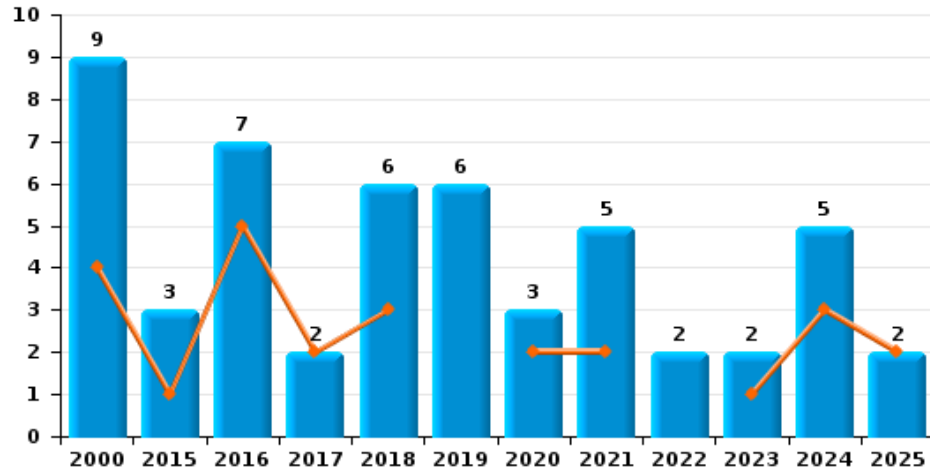
	2000	2015	2016	2017	2018	2019	2020	2021	2022	2023	2024	2025
Faux policiers								1				
Terrorisme, extrémisme et radicalisme		2							1			
Cyberharcèlement	3	9	19	15	9	7	4	2	4	2	4	5
Fraude à l'identité		2	6	7	7	1	4	1	1	2	5	1



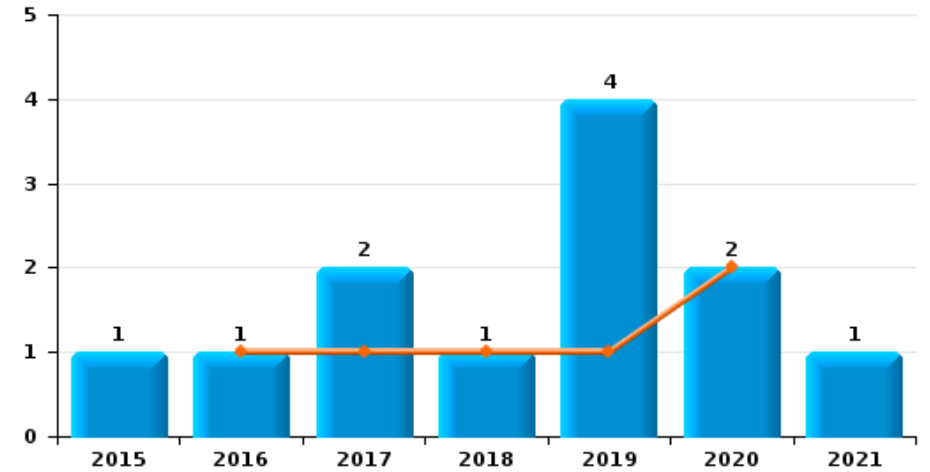
Vielsalm

Année	■
Semestre 1	■

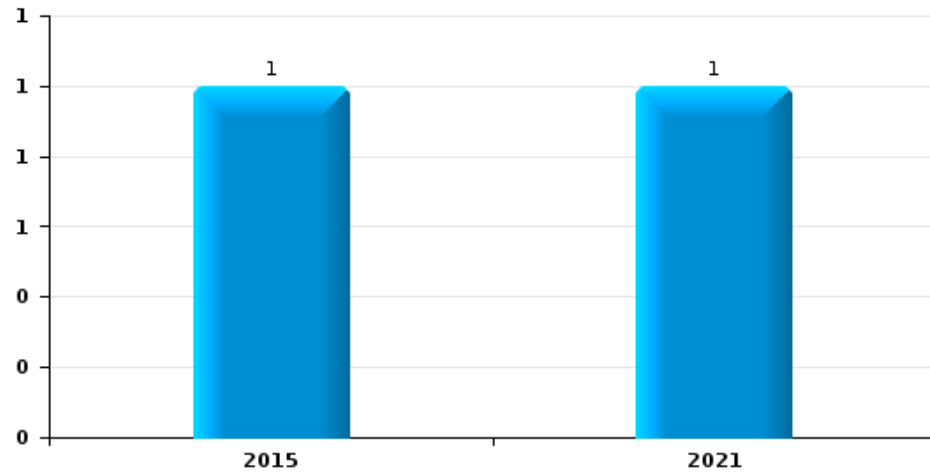
Vol de voiture



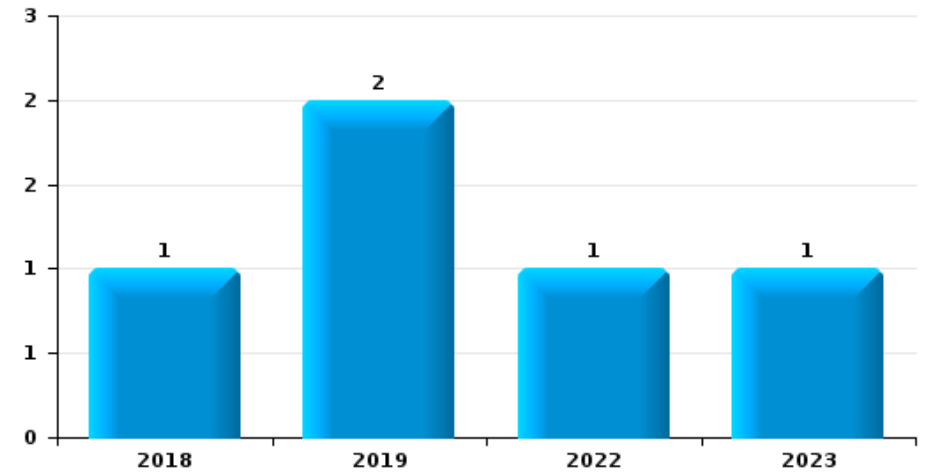
Vol de moto



Carjacking



Vol dans les garages

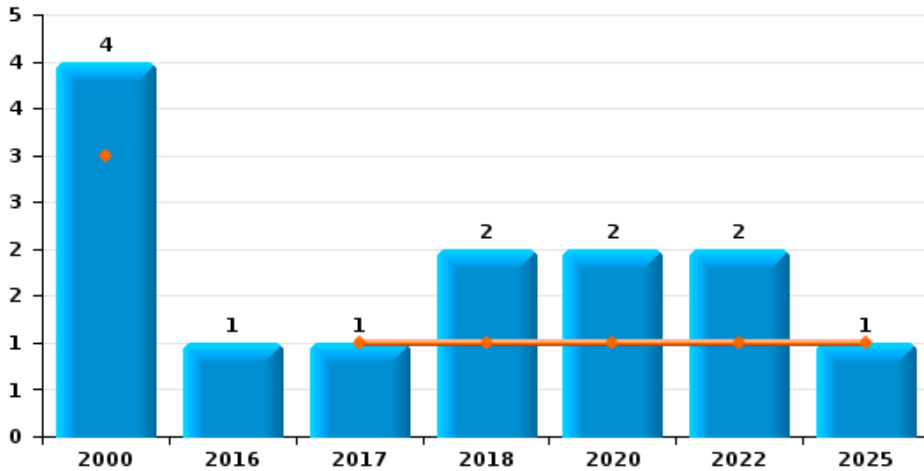




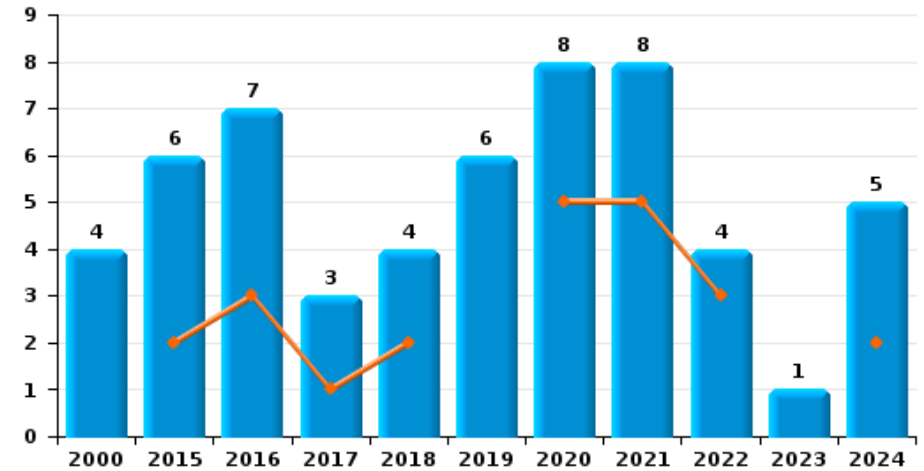
Vielsalm

Année	■
Semestre 1	■

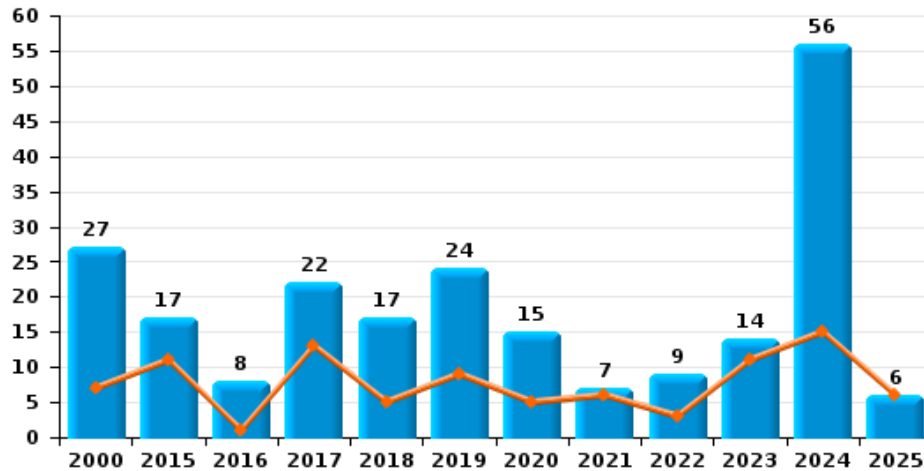
Vol de vélomoteur



Vol de vélo



Vol dans ou sur un véhicule

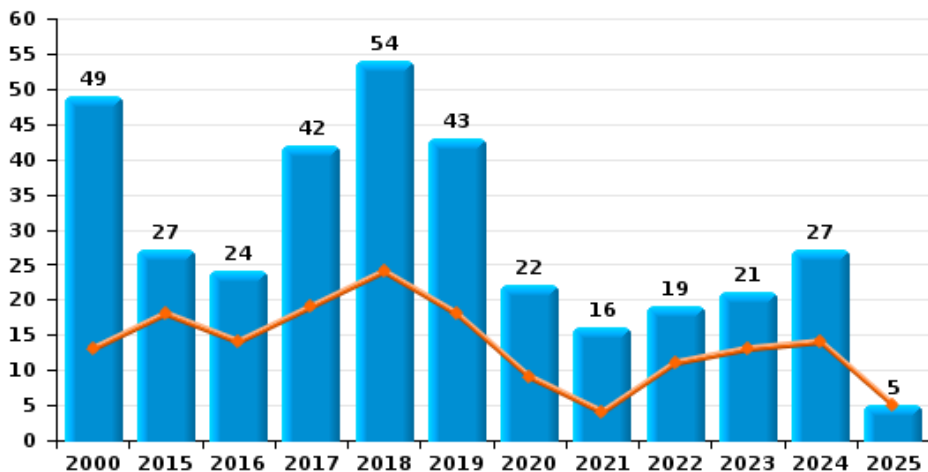




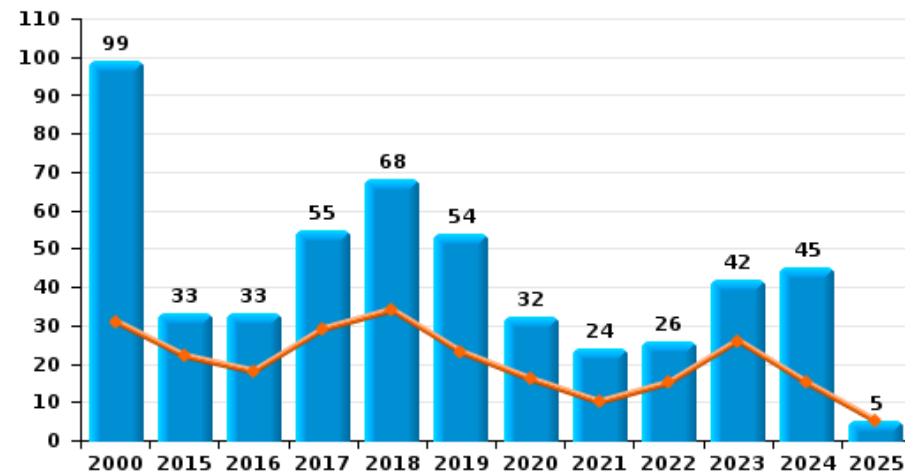
Vielsalm



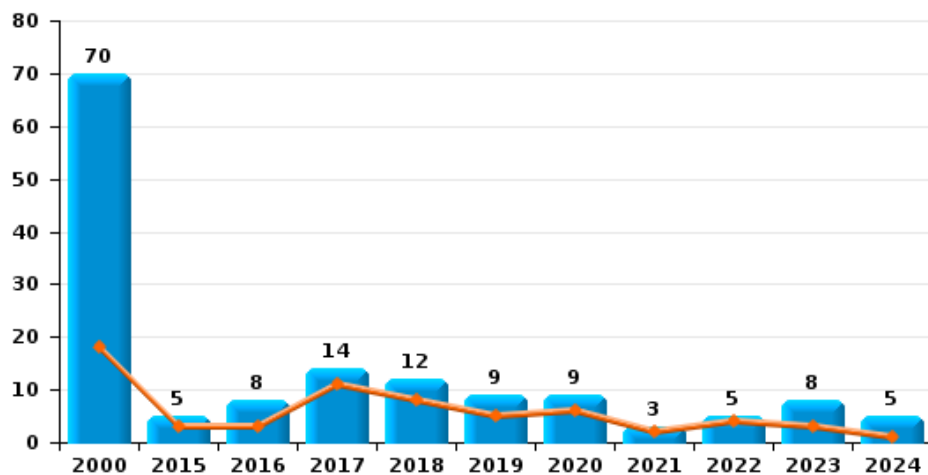
Cambriolage dans habitation



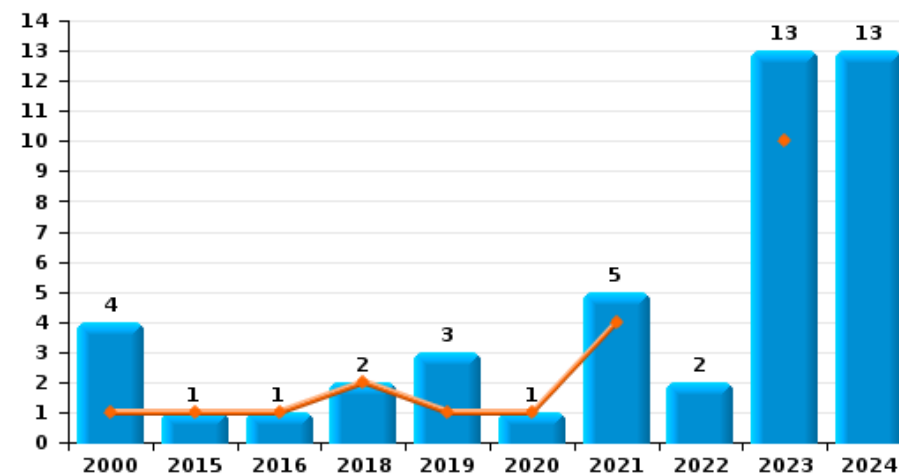
Cambriolage dans bâtiment (total)



Cambriolage ds entreprise ou commerce



Cambriolage ds service public ou bâtiment administratif

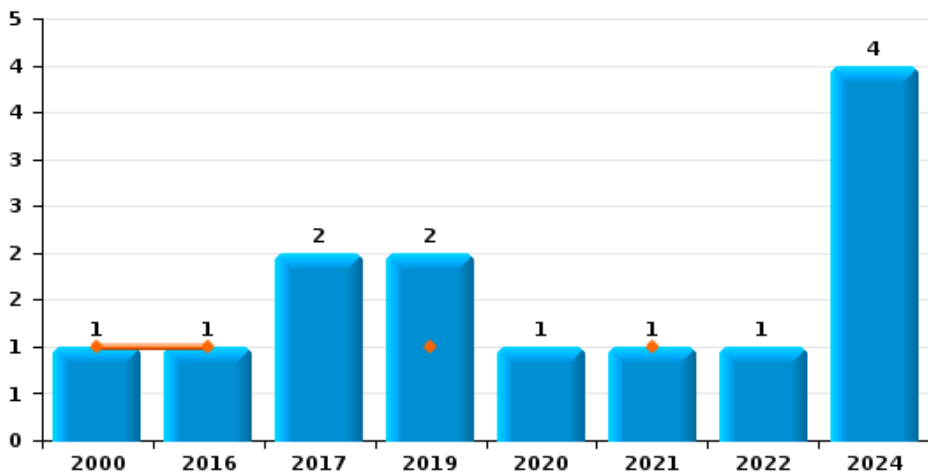




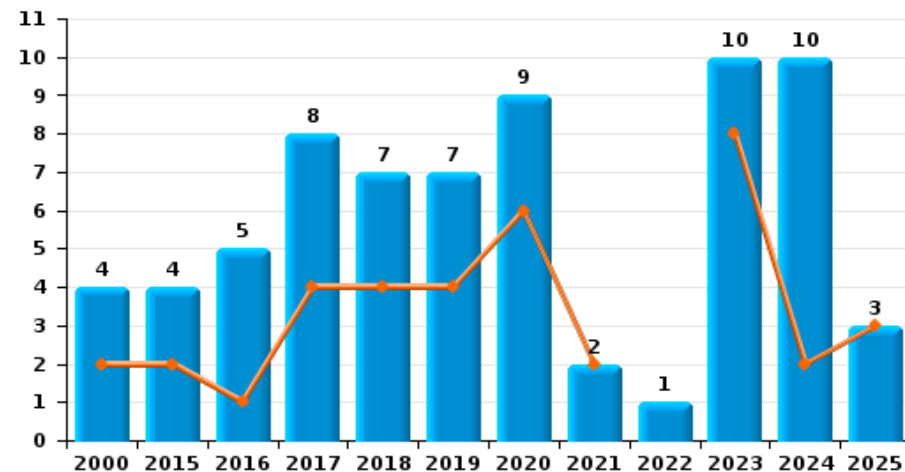
Vielsalm



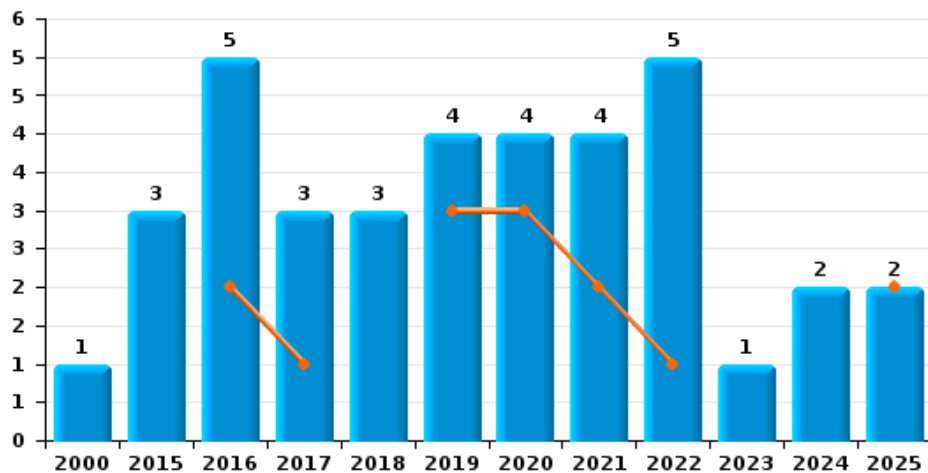
Vol à main armée



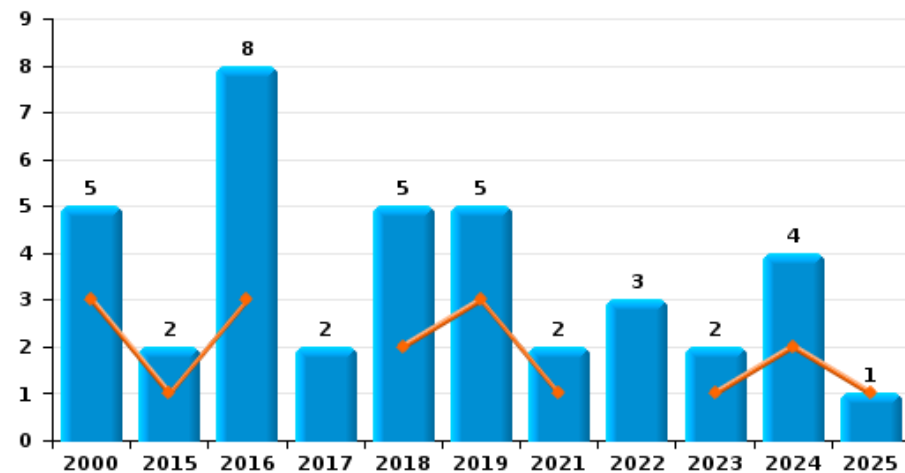
Vol à l'étalage



Vol avec violence sans arme



Vol à la tire

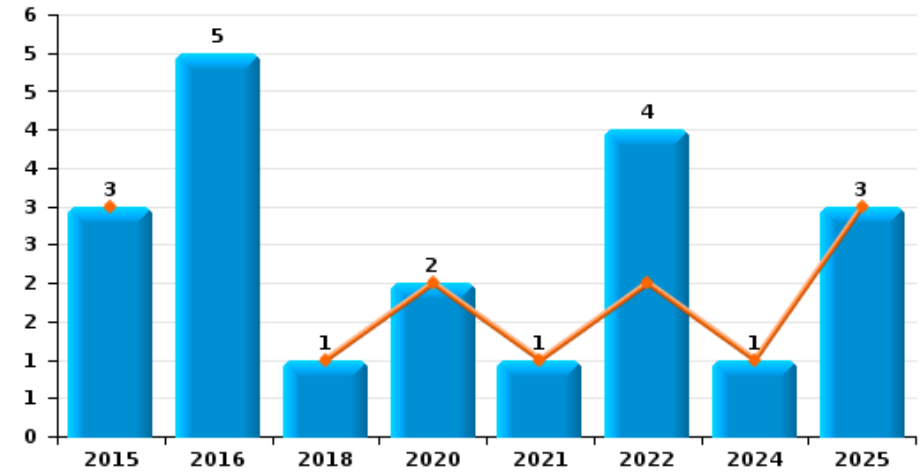




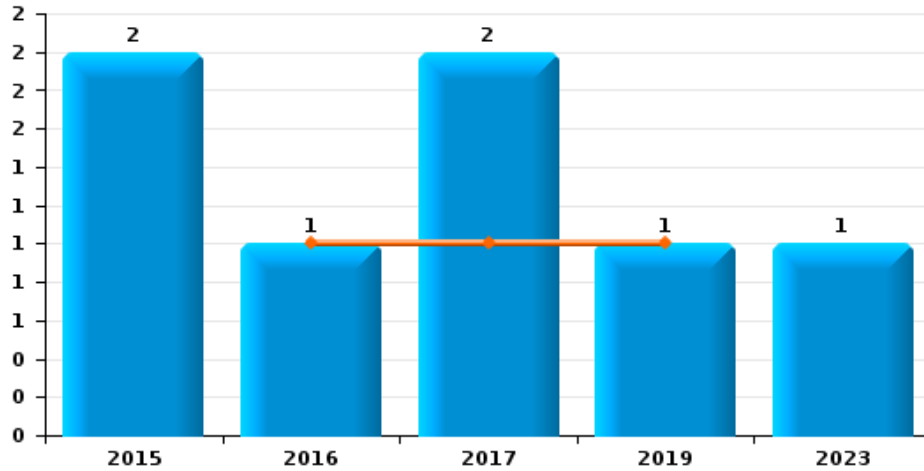
Vielsalm

Année	■
Semestre 1	■

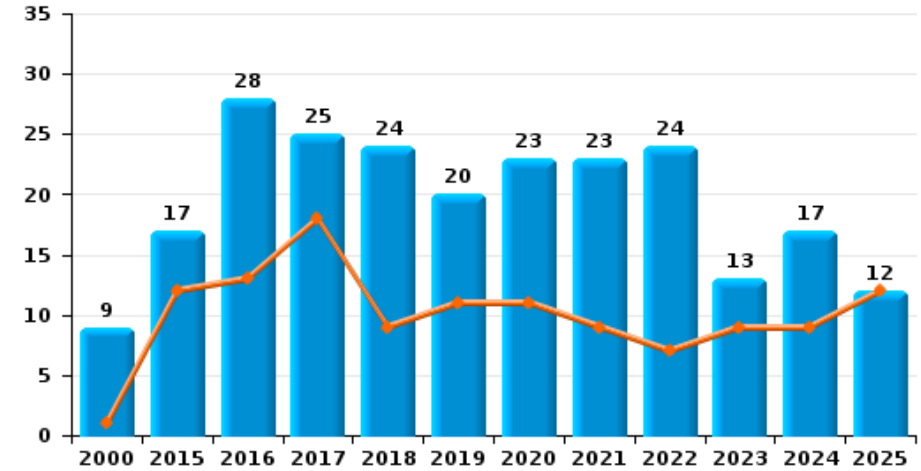
Graffiti



Vol à l'arraché



Dégradation de voiture





Vielsalm

FC Vol moyen de transport

		2000	2015	2016	2017	2018	2019	2020	2021	2022	2023	2024	2025
Vol de voiture	Trim 1	4		1		2		1				2	1
	Trim 2		1	4	2	1		1	2		1	1	1
	Trim 3	4	2	1		3	2	1	2	1	1	1	
	Trim 4	1		1			4		1	1		1	
	Total	9	3	7	2	6	6	3	5	2	2	5	2
Vol de moto	Trim 1						1						
	Trim 2			1	1	1		2					
	Trim 3		1						1				
	Trim 4				1		3						
	Total		1	1	2	1	4	2	1				
Carjacking	Trim 3		1						1				
	Total		1						1				
Homejacking	Trim 3											1	
	Total											1	
Vol dans les garages	Trim 3					1	1					1	
	Trim 4						1			1			
	Total					1	2			1	1		
Vol de vélomoteur	Trim 1				1			1		1			1
	Trim 2	3				1							
	Trim 3	1		1		1		1		1			
	Total	4		1	1	2		2		2			1
Vol de vélo	Trim 1			1		1		1		2			
	Trim 2		2	2	1	1		4	5	1		2	
	Trim 3	3	4	3		2	2	3	2	1		2	
	Trim 4	1		1	2		4		1		1	1	
	Total	4	6	7	3	4	6	8	8	4	1	5	



FC Cambriolage

		2000	2015	2016	2017	2018	2019	2020	2021	2022	2023	2024	2025
Cambriolage dans habitation	Trim 1	3	12	8	11	12	10	5	2	5	2	4	3
	Trim 2	10	6	6	8	12	8	4	2	6	11	10	2
	Trim 3	15	6	8	9	15	6	4	3	2	3	7	
	Trim 4	21	3	2	14	15	19	9	9	6	5	6	
Total		49	27	24	42	54	43	22	16	19	21	27	5
Cambriolage ds entreprise ou commerce	Trim 1	9	1	2	7	3	4	4	1	2			
	Trim 2	9	2	1	4	5	1	2	1	2	3	1	
	Trim 3	26	2	1	1		3	2	1	1	5	3	
	Trim 4	26		4	2	4	1	1				1	
Total		70	5	8	14	12	9	9	3	5	8	5	
Cambriolage ds service public ou bâtiment administ	Trim 1		1			1	1	1	2		7		
	Trim 2	1		1		1			2		3		
	Trim 3	2							1		1	7	
	Trim 4	1					2			2	2	6	
Total		4	1	1		2	3	1	5	2	13	13	
Vol au bélier	Trim 3		1					1					
Total			1					1					
Cambriolage dans bâtiment (total)	Trim 1	11	14	10	17	16	14	10	5	7	9	4	3
	Trim 2	20	8	8	12	18	9	6	5	8	17	11	2
	Trim 3	34	8	9	10	15	9	6	5	3	9	17	
	Trim 4	34	3	6	16	19	22	10	9	8	7	13	
Total		99	33	33	55	68	54	32	24	26	42	45	5



FC Vol autre

		2000	2015	2016	2017	2018	2019	2020	2021	2022	2023	2024	2025
Vol à main armée	Trim 1			1			1						
	Trim 2	1							1				
	Trim 3				1		1	1		1		3	
	Trim 4				1							1	
	Total	1		1	2		2	1	1	1		4	
Vol avec violence sans arme	Trim 1			1			3		1				1
	Trim 2			1	1			3	1	1			1
	Trim 3		3	1	1	1	1		1	2	1	1	
	Trim 4	1		2	1	2		1	1	2		1	
	Total	1	3	5	3	3	4	4	4	5	1	2	2
Vol dans ou sur un véhicule	Trim 1	6	2		6	1	6	3	2		6	4	3
	Trim 2	1	9	1	7	4	3	2	4	3	5	11	3
	Trim 3	15	1	3	4	3	9	3		1	2	14	
	Trim 4	5	5	4	5	9	6	7	1	5	1	27	
	Total	27	17	8	22	17	24	15	7	9	14	56	6
Vol d'armes et explosifs	Trim 1	2	1		2		3			1	1	1	
	Trim 2		2		3	2		1			1		
	Trim 3	1	1		1		1	1				1	
	Trim 4	1	1	1	1								
	Total	4	5	1	7	2	4	2		1	2	2	
Vol à l'arraché	Trim 1						1						
	Trim 2			1	1								
	Trim 3		1		1						1		
	Trim 4		1										
	Total		2	1	2		1				1		



FC Vol autre

		2000	2015	2016	2017	2018	2019	2020	2021	2022	2023	2024	2025
Vol à la tire	Trim 1	1	1	2		1					1		
	Trim 2	2		1		1	3		1			2	1
	Trim 3	2		4	1	3				1		1	
	Trim 4		1	1	1		2		1	2	1	1	
	Total	5	2	8	2	5	5		2	3	2	4	1
Vol à l'étalage	Trim 1			1	2	1	2	6	1		4	2	
	Trim 2	2	2		2	3	2		1		4		3
	Trim 3		2	1	3	1		1		1	1	1	
	Trim 4	2		3	1	2	3	2			1	7	
	Total	4	4	5	8	7	7	9	2	1	10	10	3
Vol par ruse	Trim 1		1					1			1		
	Trim 2	1					1						1
	Trim 3	3			1								
	Trim 4	1	1		1	1	1						
	Total	5	2		2	1	2	1			1		1
Vol de métaux	Trim 1			1		1		1		2			
	Trim 2		1	1	3			1	1	1	2		1
	Trim 3		1	1							1	1	
	Trim 4				1			1			2	1	
	Total		2	3	4	1		3	1	3	5	2	1
Vol sur les chantiers	Trim 1	2	1				1	1		1	1		
	Trim 2		1						1		1	1	
	Trim 3				2	1		1			1	2	
	Trim 4	2			1			1			1		
	Total	4	2		3	1	1	3	1	1	4	3	



FC Vol autre

		2000	2015	2016	2017	2018	2019	2020	2021	2022	2023	2024	2025
Vol d'animaux	Trim 1			1							1		
	Trim 2		1										
	Trim 3			1				1					
	Trim 4		2		1								
	Total		3	2	1			1				1	
Vol de cargaison	Trim 1				1								
	Trim 2											1	
	Total			1								1	



Criminalité ICT

		2000	2015	2016	2017	2018	2019	2020	2021	2022	2023	2024	2025
Fraude de cartes de paiements	Trim 1		1		1						5		2
	Trim 2						1	1					1
	Trim 3				1	3	1		1	1		3	
	Trim 4				1	3		1	1	1	1	1	
Total			1		3	6	2	2	2	2	6	4	3
Phishing	Trim 3									1			
	Trim 4										3		
	Total									1	3		
Shouldersurfing	Trim 1										3		1
	Trim 4					2							
	Total					2					3		1



FC Autre

		2000	2015	2016	2017	2018	2019	2020	2021	2022	2023	2024	2025
Violence contre les métiers d'intérêt général	Trim 1								1				
	Trim 2		1		1								
	Trim 3								1		1		
	Trim 4									1		2	
Total			1		1				2	1	1	2	
Graffiti	Trim 1					1		1	1			1	2
	Trim 2		3					1		2			1
	Trim 3			2						1			
	Trim 4			3						1			
Total			3	5		1		2	1	4		1	3
Dégradation de voiture	Trim 1		6	4	6	4	3	2	4	4	5	3	6
	Trim 2	1	6	9	12	5	8	9	5	3	4	6	6
	Trim 3	4	1	5	4	5	8	6	11	9	2	5	
	Trim 4	4	4	10	3	10	1	6	3	8	2	3	
Total		9	17	28	25	24	20	23	23	24	13	17	12
Rixe au couteau	Trim 1				1								
	Trim 4											1	
Total					1							1	



PH Violence intrafamiliale (VIF)

		2000	2015	2016	2017	2018	2019	2020	2021	2022	2023	2024	2025
VIF: physique, dans le couple	Trim 1	1	3	1	2	6	1	3	3	8	2	7	6
	Trim 2	1	4	3	3	7	3	2	6	1	6	5	4
	Trim 3	1	1	3	2	10	6	5	10	6	6	6	
	Trim 4	1	3	3	5	4	4	9	4	2	10	8	
	Total	4	11	10	12	27	14	19	23	17	24	26	10
VIF: physique, envers des descendants	Trim 1		2	1	1	1			2		1	1	2
	Trim 2			2		1	2		1	1	2	2	1
	Trim 3				5	2	1	3		1	2	2	
	Trim 4			1			1	1	1				
	Total		2	4	6	4	4	4	4	2	5	5	3
VIF: physique, envers d'autres membres	Trim 1	4	1						2		1	2	
	Trim 2	2		2			3	2	1		2	1	2
	Trim 3	1			1	1	2				1		
	Trim 4	2		2	1		2				1	1	
	Total	9	1	4		2	4	6	3		5	4	2
VIF: sexuelle, envers des descendants	Trim 1		1										
	Trim 2			1					1				
	Trim 3						1	1					
	Trim 4								1				
	Total		1	1			1	1	2				
VIF: psychique, dans le couple	Trim 1	5	6	5	7	4	4	5	4	3	4		2
	Trim 2	4		2	3	4	1	2	5	4	5	1	3
	Trim 3	1	7	3	2	3	5	2	3	7	11	20	
	Trim 4	4	4	3	2	3	7	4	2	4		12	
	Total	14	17	13	14	14	17	13	14	18	20	33	5
VIF: psychique, envers des descendants	Trim 1					1	1						
Total					1	1							



PH Violence intrafamiliale (VIF)

		2000	2015	2016	2017	2018	2019	2020	2021	2022	2023	2024	2025
VIF: psychique, envers d'autres membres	Trim 1			1			1					1	
	Total			1			1					1	
VIF: économique, dans le couple	Trim 1									1	1	1	1
	Trim 2				1			2	1				
	Trim 3				1				2	1			
	Trim 4										1		
Total				2			2	3	2	2	1	1	
VIF: économique, envers des descendants	Trim 1											1	
Total												1	
VIF: économique, envers d'autres membres	Trim 1	3		1									
	Trim 2	1		2		1				1			1
	Trim 3	2	1	1									
	Trim 4	4	2	2					1		1		
Total	10	3	6		1				1	1	1	1	



PH Hormones et dopage

		2000	2015	2016	2017	2018	2019	2020	2021	2022	2023	2024	2025
Dopage humain	Trim 2				1								
	Trim 3		1										
Total			1		1								



PH Drogues

		2000	2015	2016	2017	2018	2019	2020	2021	2022	2023	2024	2025
Vente de cocaïne	Trim 1			1		1	1		1				2
	Trim 2							1		1			2
	Trim 3							1				1	
	Trim 4						1				1	3	
Total				1		1	2	2	1	1	1	4	4
Vente de drogues synthétiques	Trim 1				1								1
	Trim 2						1						2
	Trim 3												
Total					1		1						3
Production de cannabis (culture)	Trim 1		1								1		1
	Trim 2								2				
	Trim 3						1			3			
	Trim 4							1	1				
Total			1				1	1	3	3	1		1
Vente-traffic d héroïne	Trim 1				1					1			1
	Trim 2							1					
	Trim 4						1						
Total					1		1	1		1			1



PH Trafic d'armes

		2000	2015	2016	2017	2018	2019	2020	2021	2022	2023	2024	2025
Commerce et production d'arme à feu et mun.	Trim 1			1									
	Trim 3			1									
Total				2									



PH Traite des êtres humains

		2000	2015	2016	2017	2018	2019	2020	2021	2022	2023	2024	2025
TEH - exploitation économique	Trim 1									1			
	Trim 2		1										
	Trim 3				1								
	Trim 4				1								
Total			1		1	1				1			



PH Violence dans l'espace public

		2000	2015	2016	2017	2018	2019	2020	2021	2022	2023	2024	2025
Violence physique (transport public)	Trim 1								1				
	Trim 3		2							1			
	Trim 4		1		1			1	1				
	Total		3		1			1	2	1			
Violence physique (voie publique)	Trim 1	1	4	1	2	2	3	4	3	4	4	1	3
	Trim 2	1	5	5	3	3	4	12	1	1	7	5	5
	Trim 3	1	6	9	3	5	7	9	5	8	6	6	
	Trim 4	3	6		1	4	4	6	2	1	4	5	
	Total	6	21	15	9	14	18	31	11	14	21	17	8
Violence physique (autre endroit public)	Trim 1	1		1									
	Trim 2				2						1		
	Trim 3	2	1	2	1		1			1			1
	Total	3	1	3	1	3	1			1	1		1
Violence physique (endroit accessible au public)	Trim 1	4	3			1	2		2	3		4	2
	Trim 2	3	3	4		4	2	3	1	3	2	3	4
	Trim 3	1	1	2	2	2	1	3	1	2	3	3	
	Trim 4	4	1	3	3	1	7		2			1	
	Total	12	8	9	5	8	12	6	6	8	5	11	6
Violence sexuelle (transport public)	Trim 3			1									
Total				1									
Violence sexuelle (voie publique)	Trim 2	1			1		1				2		
	Trim 3					1	1	1		1			
	Trim 4		1						1				
	Total	1	1		1	1	2	1	1	1	2		
Violence sexuelle (autre endroit public)	Trim 1	1											
	Trim 2			1	1								
	Trim 3			3									
	Total	1		4	1								



PH Violence dans l'espace public

		2000	2015	2016	2017	2018	2019	2020	2021	2022	2023	2024	2025
Violence sexuelle (endroit accessible au public)	Trim 1		1				2	1				1	1
	Trim 2		2				1					1	
	Trim 3				1					1	5	2	
	Total		3		1		3	1		1	5	4	1
Violence psychique (transport public)	Trim 3		1										
	Trim 4			1	1			1					
	Total		1	1	1			1					
Violence psychique (voie publique)	Trim 1	1	1		3	1	1	4		2	2	2	2
	Trim 2	4	3	2	5	6	2	7	6	2	2		6
	Trim 3	5	7	3	5	6	3	8		3	5	12	
	Trim 4	3	4	4	5	5	4	4	3	3	4	3	
	Total	13	15	9	18	18	10	23	9	10	13	17	8
Violence psychique (autre endroit public)	Trim 1	1											
	Trim 2					1			1			1	1
	Trim 3		2		1			1					
	Trim 4			1			1	1					
Total	1	2	1	1	1	1	2	1			1	1	
Violence psychique (endroit accessible au public)	Trim 1	3	2				2	1	1		1	2	
	Trim 2	2	6	1	1		1	2	1	1	1	4	
	Trim 3	2	2	1	2	4		1	2	1	1	2	
	Trim 4	2	2	1						1	1	3	
	Total	9	12	3	3	4	3	4	4	4	3	4	11
Vol à main armée (voie publique)	Trim 1						1						
Total							1						
Vol à main armée (endroit accessible au public)	Trim 2	1							1				
	Trim 3				1					1			
	Total	1			1				1	1			



PH Violence dans l'espace public

		2000	2015	2016	2017	2018	2019	2020	2021	2022	2023	2024	2025
Vol avec violence sans arme (voie publique)	Trim 1						1						1
	Trim 2							3	1				
	Trim 3		2	1							1		
	Trim 4					1				1		1	
Total			2	1		1	1	3	1	1	1	1	1
Vol avec violence sans arme (endr. acces. au pub.)	Trim 1			1					1				
	Trim 2									1			
	Trim 3					1			1				
	Trim 4	1		2						1			
Total		1		3		1			2	2			



PH Autre

		2000	2015	2016	2017	2018	2019	2020	2021	2022	2023	2024	2025
Faux policiers	Trim 2								1				
	Total								1				
Terrorisme, extrémisme et radicalisme	Trim 2									1			
	Trim 4		2										
	Total		2							1			
Cyberharcèlement	Trim 1		4	6	7	3	2	1	1				3
	Trim 2	2	2	4		3	1	1			1	2	2
	Trim 3		2	4	6	2	2	1		2		1	
	Trim 4	1	1	5	2	1	2	1	1	2	1	1	
	Total	3	9	19	15	9	7	4	2	4	2	4	5
Fraude à l'identité	Trim 1		1	1	1	2			1			2	1
	Trim 2			3		1	1	2			1	1	
	Trim 3		1		2	2		1		1		2	
	Trim 4			2	4	2		1			1		
	Total		2	6	7	7	1	4	1	1	2	5	1



Vielsalm

2024

FC Vol moyen de transport

	Fév	Mar	Mai	Juin	Juil	Août	Nov	Déc	Total
Vol de voiture	1	1		1		1	1		5
Homejacking						1			1
Vol de vélo			1	1	1	1		1	5

FC Cambriolage

	Fév	Mar	Avr	Mai	Juin	Juil	Août	Sep	Oct	Nov	Déc	Total
Cambriolage dans habitation	2	2	3	3	4	1	5	1	3	3		27
Cambriolage ds entreprise ou commerce			1			2	1			1		5
Cambriolage ds service public ou bâtiment administ							4	3	4	1	1	13
Cambriolage dans bâtiment (total)	2	2	4	3	4	3	10	4	7	5	1	45

FC Vol autre

	Jan	Fév	Mar	Avr	Mai	Juin	Juil	Août	Sep	Oct	Nov	Déc	Total
Vol à main armée								3				1	4
Vol avec violence sans arme									1	1			2
Vol dans ou sur un véhicule	3		1	3	2	6	5	6	3	2	5	20	56
Vol d'armes et explosifs	1							1					2
Vol à la tire					1	1	1					1	4
Vol à l'étalage	1	1						1			1	6	10
Vol de métaux								1			1		2
Vol sur les chantiers					1			1	1				3
Vol de cargaison					1								1



Criminalité ICT

	Juil	Sep	Oct	Total
Fraude de cartes de paiements	1	2	1	4

FC Autre

	Jan	Fév	Mar	Avr	Mai	Juin	Juil	Août	Sep	Oct	Nov	Déc	Total
Violence contre les métiers d'intérêt général										1		1	2
Graffiti	1												1
Dégradation de voiture	1	1	1	1	1	4	3	1	1	2	1		17
Rixe au couteau												1	1

PH Violence intrafamiliale (VIF)

	Jan	Fév	Mar	Avr	Mai	Juin	Juil	Août	Sep	Oct	Nov	Déc	Total
VIF: physique, dans le couple	2	1	4	4		1	1	3	2	3	5		26
VIF: physique, envers des descendants	1				1	1			2				5
VIF: physique, envers d'autres membres	1		1			1					1		4
VIF: psychique, dans le couple				1			7	6	7	6	3	3	33
VIF: psychique, envers d'autres membres		1											1
VIF: économique, dans le couple	1												1
VIF: économique, envers des descendants	1												1

PH Drogues

	Sep	Déc	Total
Vente de cocaïne	1	3	4



PH Violence dans l'espace public

	Jan	Fév	Mar	Avr	Mai	Juin	Juil	Août	Sep	Oct	Nov	Déc	Total
Violence physique (voie publique)	1			3	1	1	2	3	1	2		3	17
Violence physique (endroit accessible au public)	2	1	1	2	1		2	1				1	11
Violence sexuelle (endroit accessible au public)		1			1		1	1					4
Violence psychique (voie publique)		1	1				2	6	4	1	1	1	17
Violence psychique (autre endroit public)						1							1
Violence psychique (endroit accessible au public)	1	1		2		2	2			1		2	11
Vol avec violence sans arme (voie publique)										1			1

PH Autre

	Jan	Fév	Avr	Juin	Juil	Août	Nov	Total
Cyberharcèlement			1	1	1		1	4
Fraude à l'identité	1	1		1	1	1		5



2025

FC Vol moyen de transport

	Fév	Juin	Total
Vol de voiture	1	1	2
Vol de vélomoteur	1		1

FC Cambriolage

	Jan	Mar	Juin	Total
Cambriolage dans habitation	2	1	2	5
Cambriolage dans bâtiment (total)	2	1	2	5

FC Vol autre

	Jan	Fév	Avr	Mai	Juin	Total
Vol avec violence sans arme		1			1	2
Vol dans ou sur un véhicule	1	2			3	6
Vol à la tire					1	1
Vol à l'étalage			2	1		3
Vol par ruse			1			1
Vol de métaux					1	1

Criminalité ICT

	Jan	Fév	Avr	Total
Fraude de cartes de paiements	1	1	1	3
Shouldersurfing	1			1

FC Autre

	Jan	Fév	Mar	Avr	Mai	Juin	Total
Graffiti			2		1		3
Dégradation de voiture	3	2	1	3	2	1	12



PH Violence intrafamiliale (VIF)

	Jan	Fév	Mar	Avr	Mai	Juin	Total
VIF: physique, dans le couple	1	4	1	2	2		10
VIF: physique, envers des descendants	1		1		1		3
VIF: physique, envers d'autres membres						2	2
VIF: psychique, dans le couple			2	2	1		5
VIF: économique, dans le couple			1				1
VIF: économique, envers d'autres membres						1	1

PH Drogues

	Jan	Fév	Mai	Juin	Total
Vente de cocaïne	1	1	1	1	4
Vente de drogues synthétiques	1			2	3
Production de cannabis (culture)		1			1
Vente-traffic d héroïne		1			1

PH Violence dans l'espace public

	Jan	Fév	Mar	Avr	Mai	Juin	Total
Violence physique (voie publique)		2	1	3	2		8
Violence physique (autre endroit public)						1	1
Violence physique (endroit accessible au public)	1		1	2		2	6
Violence sexuelle (endroit accessible au public)	1						1
Violence psychique (voie publique)		2		2		4	8
Violence psychique (autre endroit public)					1		1
Vol avec violence sans arme (voie publique)		1					1



PH Autre

	Jan	Mar	Avr	Juin	Total
Cyberharcèlement	1	2	1	1	5
Fraude à l'identité		1			1

STATISTIQUES POLICIERES DE CRIMINALITE

LIEU DE PERPETRATION: COMMUNE

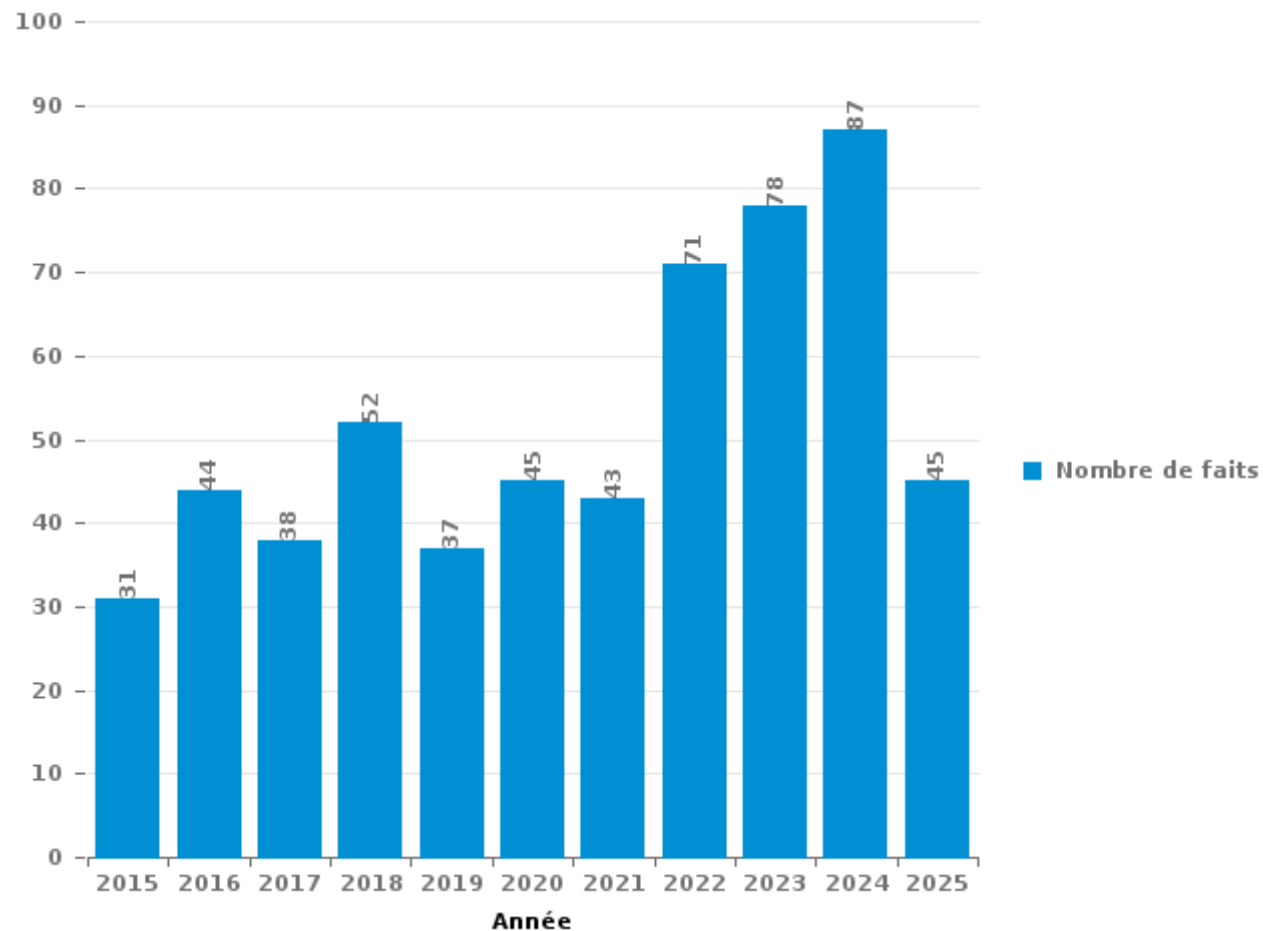
Vielsalm

PARTIE III : ICT



Vielsalm

Nombre total de délits avec un élément ICT/online, depuis 2015





Criminalité ICT/online au sens strict

Infractions (exhaustif)

	2015	2016	2017	2018	2019	2020	2021	2022	2023	2024	2025
Criminalité informatique: Faux en informatique:		1		1						2	
Criminalité informatique: Fraude informatique:	4	1	6	14	12	15	10	21	40	45	20
Criminalité informatique: Hacking:	1	3	1		1		3	5	1	1	3
Criminalité informatique: Sabotage:	2			1					1		
Infr. contre autres valeurs morales et sentiments: Violation de communication par particulier:					1			1			
Total:	7	5	7	16	14	15	13	27	42	48	23

Figures criminelles (à considérer spécifiquement – ne pas additionner avec d'autres éléments – risque de double comptage!)

	2015	2017	2018	2019	2020	2021	2022	2023	2024	2025
Fraude de cartes de paiements	1	3	6	2	2	2	2	6	4	3
Phishing							1	3		
Shouldersurfing			2					3		1



Criminalité ICT/online au sens large

Infractions (uniquement si code-fait existe)

	2015	2016	2017	2018	2019	2020	2021	2022	2023	2024	2025
Fraude: Escroquerie: Fraude par internet	14	12	14	23	16	22	23	40	29	36	16
Infr. contre les moeurs: Grooming (contact par ICT avec mineur < 16 ans):	1					1					
Infr. contre les moeurs: Voyeurisme: Diffusion enregistrement nudité ou intimité				1	1		2				
Total:	15	12	14	24	17	23	25	40	29	36	16

Figures criminelles (à considérer spécifiquement – ne pas additionner avec d'autres éléments – risque de double comptage!)

	2015	2016	2017	2018	2019	2020	2021	2022	2023	2024	2025
Cyberharcèlement	9	19	15	9	7	4	2	4	2	4	5

STATISTIQUES POLICIERES DE CRIMINALITE

LIEU DE PERPETRATION: COMMUNE

Vielsalm

PARTIE IV : DESTINATION LIEU



Vielsalm

Vol et extorsion

	2000	2015	2016	2017	2018	2019	2020	2021	2022	2023	2024	2025
Habitation: maison	37	31	27	47	55	41	26	17	23	19	46	12
Voie publique	22	17	17	22	26	19	20	12	12	15	27	5
Culture et loisirs	85	5	6	12	4	11	5	3	4	8	12	1
Magasin	21	11	11	17	12	13	16	7	4	12	12	3
Parking	4	9	6	6	4	9	6	3	1	7	14	2
Habitation: allée	4	6	5	5	6	15	4	8	4	2	9	1
Habitation: appartement	6	9	5	9	6	10	12	2	1	4	1	2
Horeca	10	5	8	10	4	3	5	2	3	3	2	1
Terrain	10	12	3	7	4	2	5	1	3	5	4	
Institution d'enseignement	8	6	1	1	5	5	1	3	2	13	7	2
Habitation: non précisée	1	6	7	6	7	3	2	6	6	4	5	
Habitation: autre	10	3	4	5	12	7	1	1		1	4	
Habitation: dépendances	1	2	4	8	8		4	2	1	3	5	1
Entreprise	7	3	4	2	8	3	1	3	2	4	1	
Inconnue	4	2	4	1	5	7	1	4		3	1	1
Service public	4		1	3	4	2			1	2	5	1
Chantier	3	2		3	1	1	3		1	5	3	
Infrastructure sportive	3	1	1	3	3	1		2	4	3	1	
Autre	2		1	1	2		4	1	2	1	2	
Banque / institution financière	2	1		1	1	4		1		3	2	1
Moyen de transport: camion			1	2			1		1		2	5
Station de bus / métro et gare de chemin de fer		2	1		2	3	1				1	
Habitation: garage						1	2	1		3	2	
Maison de repos			1	1		3				2		
Moyen de transport: voiture				1			1		1		3	
Station essence		1			1		1				2	1
Edifice religieux / lieu du culte						1		1		2	1	
Cimetière			1			1			1	1		
Moyen de transport: autre		1									3	
Moyen de transport: train / tram / métro		1				1	2					
Médecin / dentiste / pharmacien	1			1	1							
Service		1		1						1		
Bâtiment administratif	1									1		
Stade			1		1							
Aéroport		1										
Eaux intérieures et maritimes									1			
Hôpital			1									
Installation militaire								1				
Total	246	138	121	175	182	166	124	81	78	127	177	39

FPF/DGR/DRI/BIPOL - Statistiques policières de criminalité (date de clôture: 31/10/2025)

Les données pour les années 2001 jusqu'à 2014 ne sont plus publiées mais restent disponibles sur demande auprès du service BIPOL.

Les données pour 2025 ne concernent que le 1er semestre.



Dégradation de la propriété

	2000	2015	2016	2017	2018	2019	2020	2021	2022	2023	2024	2025
Habitation: résidence principale	26	17	22	17	17	13	14	12	16	14	15	13
Voie publique	19	8	28	17	11	11	16	18	19	13	10	8
Parking	1	5	5	5	6	7	10	3	7	2	6	4
Terrain	10	5	3	2	5	4	5	3	3	7	1	3
Culture et loisirs	11	6	1	1	3	5	1	4	4	1	2	1
Habitation: allée	4	3		5	1	3	3	5	4	1	2	1
Habitation: résidence secondaire	2	6	2	4	4	6	1	2	2	1	2	
Habitation: non précisée	1	4	1	1	2	4	3	3	3	2	2	1
Institution d'enseignement	4	4	1	1	2		1	1	3	1	3	1
Horeca	3	1	2		1	1	2	1	3	1		1
Entreprise		3	1	2	2	1			1	1	1	1
Magasin	4	1			1	1	3		1			1
Habitation: dépendances		5				1	2	1	1		1	
Service public	6		1	2	1							1
Inconnue	2		1		1	2			1		1	
Habitation: jardin	1	1		1	3					1		
Autre		1					2	2				1
Bâtiment administratif	1			1					3			
Cimetière						3	1		1			
Edifice religieux / lieu du culte	2					1					1	1
Moyen de transport: autre	1				1			1	1		1	
Chantier	2								1		1	
Infrastructure sportive	1					1		1			1	
Installation militaire	1								1	1		
Stade		1					2					
Station de bus / métro et gare de chemin de fer		1					1					1
Banque / institution financière			1						1			
Habitation: garage							1		1			
Service	2											
Bureau de police									1			
Hôpital								1				
Médecin / dentiste / pharmacien	1											
Moyen de transport: voiture					1							
Station essence												1
Total	105	72	69	59	62	64	68	58	78	46	50	40

PPF/DGR/DRI/BIPOL - Statistiques policières de criminalité (date de clôture: 31/10/2025)
 Les données pour les années 2001 jusqu'à 2014 ne sont plus publiées mais restent disponibles sur demande auprès du service BIPOL.
 Les données pour 2025 ne concernent que le 1er semestre.



Vielsalm

Infractions contre l'intégrité physique

	2000	2015	2016	2017	2018	2019	2020	2021	2022	2023	2024	2025
Habitation	17	28	20	26	34	34	30	41	30	46	37	21
Voie publique	7	19	20	13	15	18	32	13	15	25	18	8
Culture et loisirs	4	3	4	1	5	5		1	3	4	5	1
Institution d'enseignement	6	4	1	5	5	4		3		3	1	1
Horeca	5	2	4	2	1	5	2		1		4	2
Habitation: allée		1	1	4	5	1	2	1	3	2	1	1
Parking	1	2				3	1	1	4	1	3	1
Terrain	3	2			3	1	1	2	1	2		1
Inconnue	1	1	4	1	1			1	1	1		
Service public		2		2	1				2		1	
Magasin		1		3			1					1
Autre		1		1					1			1
Entreprise		1		1				1			1	
Infrastructure sportive	1		1				1	1				
Station de bus / métro et gare de chemin de fer		1						2	1			
Habitation: jardin				1			1				1	
Moyen de transport: autobus / autocar							1	1				
Moyen de transport: autre							2					
Moyen de transport: train / tram / métro		1		1								
Aéroport		1										
Banque / institution financière								1				
Bureau de police						1						
Maison de repos			1									
Service			1									
Stade					1							
Total	45	70	57	61	71	72	74	69	62	84	72	38

FPF/DGR/DRI/BIPOL - Statistiques policières de criminalité (date de clôture: 31/10/2025)

Les données pour les années 2001 jusqu'à 2014 ne sont plus publiées mais restent disponibles sur demande auprès du service BIPOL.

Les données pour 2025 ne concernent que le 1er semestre.

STATISTIQUES POLICIERES DE CRIMINALITE

LIEU DE PERPETRATION: COMMUNE

Vielsalm

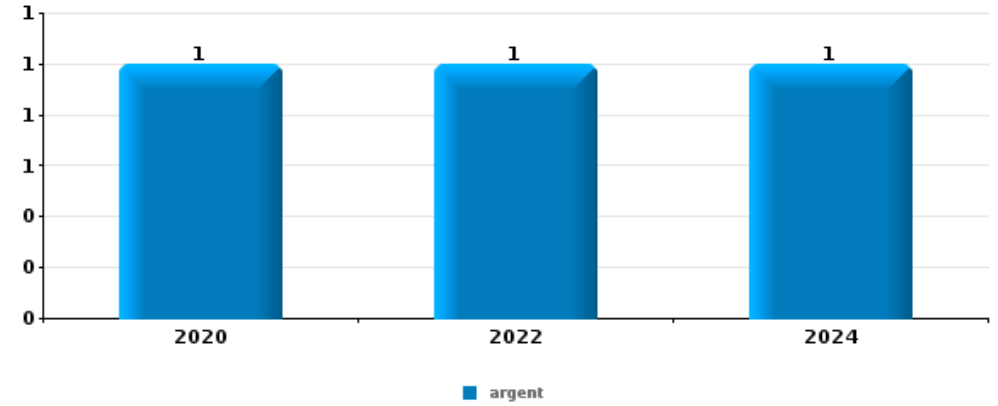
PARTIE V : OBJETS ET MOYENS DE TRANSPORT



Vielsalm

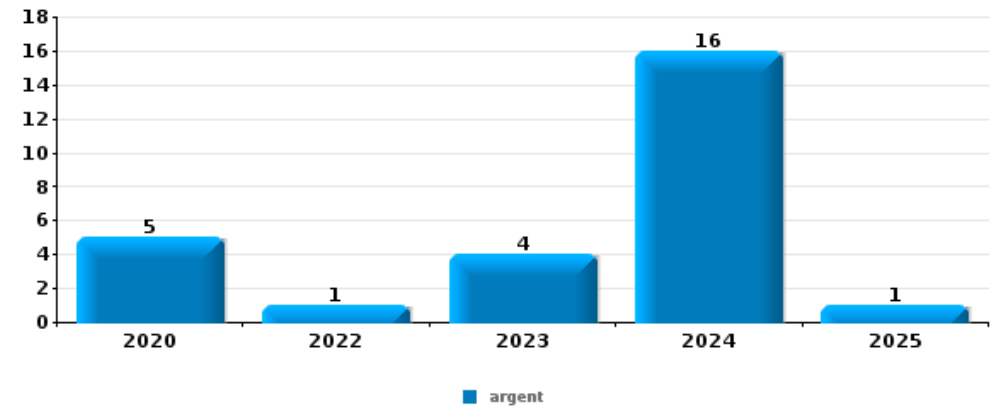
Vol à main armée

Top 5 Objets volés (sbd nombre de faits)		2020	2021	2022	2023	2024	2025
1	argent	1		1		1	
2	GSM et accessoires	1				1	
3	autre document d'identité					1	
3	carte bancaire / carte de crédit					1	
3	document véhicule					1	
3	ordinateur et accessoires					1	
3	plaque d'immatriculation					1	



Vol dans ou sur un véhicule

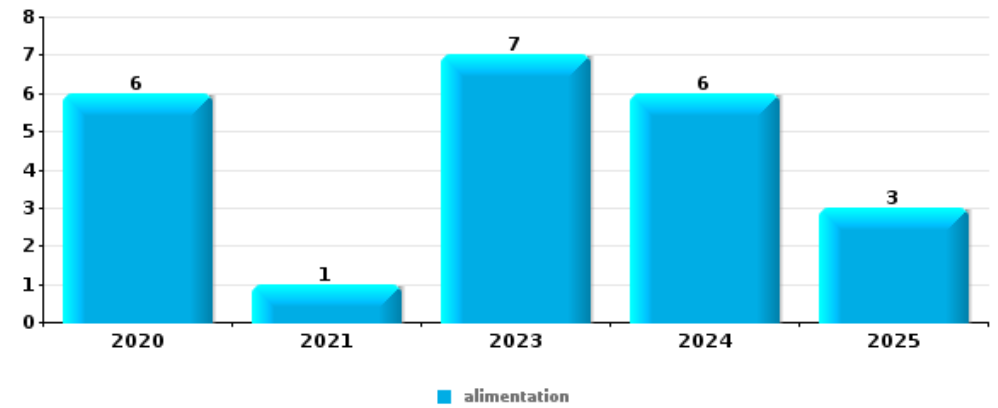
Top 5 Objets volés (sbd nombre de faits)		2020	2021	2022	2023	2024	2025
1	argent	5		1	4	16	1
2	carte bancaire / carte de crédit	3	1	1	5	14	1
3	carte d'identité / passeport	5	1	1	4	13	
4	permis de conduire	5	1	1	3	11	
5	plaque d'immatriculation	3	5	3		2	2





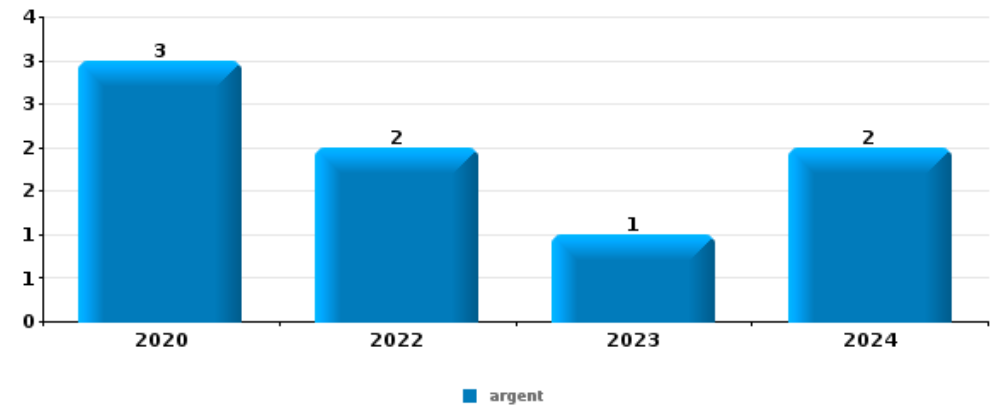
Vol à l'étalage

Top 5 Objets volés (sbd nombre de faits)		2020	2021	2022	2023	2024	2025
1	alimentation	6	1		7	6	3
2	tabac	2					
3	coffre-fort / coffret (argent) / caisse	1					
3	outillage					1	
3	vêtement				1		



Cambrilage ds entreprise ou commerce

Top 5 Objets volés (sbd nombre de faits)		2020	2021	2022	2023	2024	2025
1	argent	3		2	1	2	
2	outillage		1	2	2		
3	GSM et accessoires			1		2	
4	alimentation	1	1				
4	multimédia	1	1				
4	ordinateur et accessoires		1			1	
4	tabac	1				1	

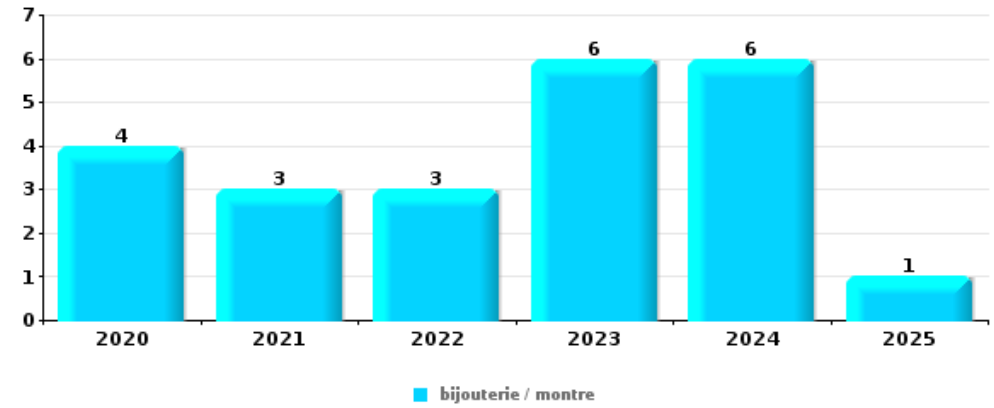




Cambriolage dans habitation

Top 5 Objets volés (sbd nombre de faits)

	2020	2021	2022	2023	2024	2025
1 bijouterie / montre	4	3	3	6	6	1
2 argent	5	5	1	1	4	
3 multimédia	3	1	3	4	2	1
4 ordinateur et accessoires	1	1	2	3	4	
5 outillage		2	2		2	



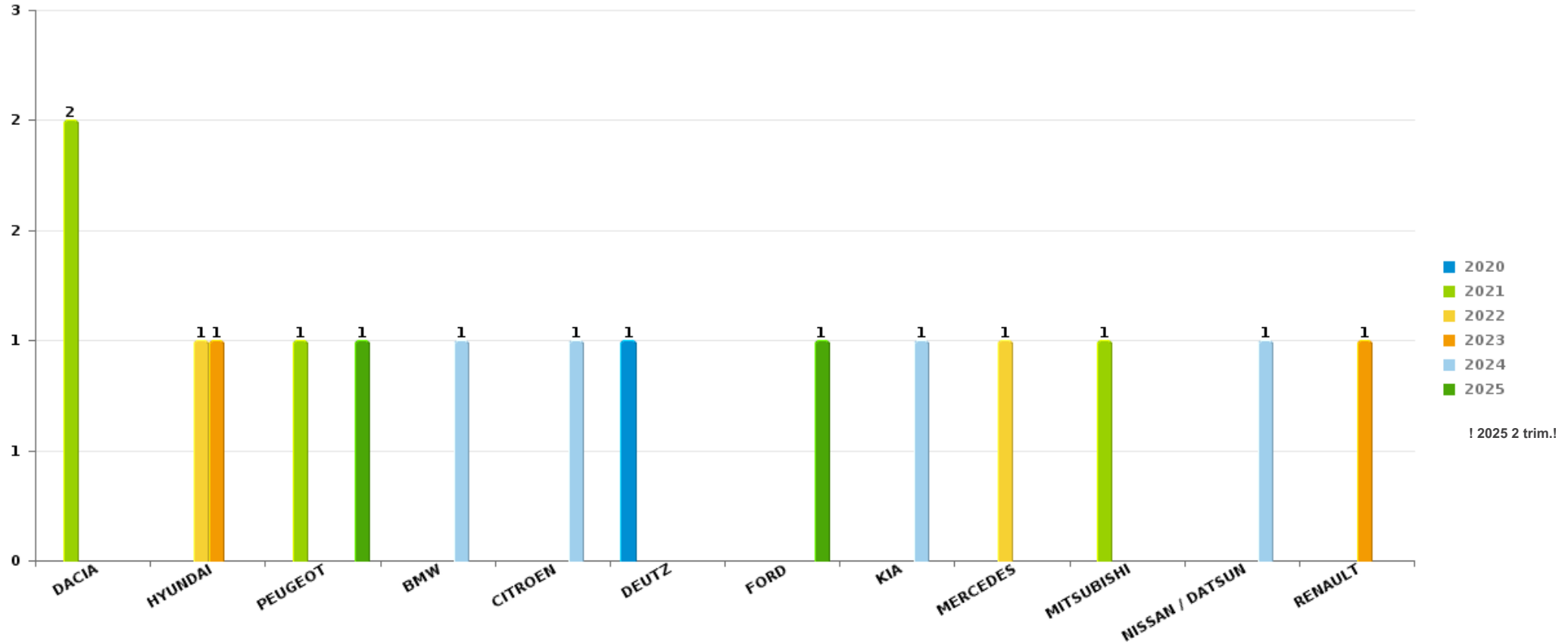
Remarque: en ce qui concerne les objets, aucun total n'est reproduit étant donné que plusieurs objets peuvent avoir été volés lors d'un même fait.



Vielsalm

Vol de voiture

Nombre de voitures volées par marque (Top 5)



! 2025 2 trim.!

STATISTIQUES POLICIERES DE CRIMINALITE

LIEU DE PERPETRATION: COMMUNE

Vielsalm

PARTIE VI : SUSPECTS



Partie 1: Niveau FAITS (comptage du nombre de faits pour lesquels un certain type de suspect est impliqué)

1.1. Nombre d'infractions selon le sexe des suspects identifiés (par catégorie principale)

Étant donné que, tant un suspect identifié masculin qu'un suspect identifié féminin peuvent être impliqués lors d'un même fait, il est possible que la somme des colonnes «Hommes» et «Femmes» soit supérieure à la valeur de la colonne «Total...» (voir également la note méthodologique)

Vielsalm

2025

Catégorie principale / Sexe	Nombre total de faits avec au moins 1 suspect	Hommes	%	Femmes	%
Drogues	165	122	73,9%	45	27,3%
Armes et explosifs	15	15	100,0%	2	13,3%
Infr. contre l'intégrité physique	13	10	76,9%	4	30,8%
Dégradation de la propriété	7	6	85,7%	1	14,3%
Vol et extorsion	7	7	100,0%		
Infr. contre autres valeurs morales et sentiments	6	5	83,3%	1	16,7%
Législation sur les étrangers	6	5	83,3%	1	16,7%
Infr. contre l'autorité publique	5	3	60,0%	2	40,0%
Ivresse et alcool	4	4	100,0%		
Registre de population	4	4	100,0%	1	25,0%
Code pénal social	2	2	100,0%	1	50,0%
Infr. contre la foi publique	2	2	100,0%		
Infr. contre la sécurité publique	2	1	50,0%	1	50,0%
Protection de la personne	2	2	100,0%		
Criminalité informatique	1	1	100,0%		
Environnement	1	1	100,0%		

CRIMINALITE ENREGISTREE: SUSPECTS



Catégorie principale / Sexe	Nombre total de faits avec au moins 1 suspect	Hommes	%	Femmes	%
Fraude	1	1	100,0%		
Travail	1	1	100,0%		
Total	244	192	78,7%	59	24,2%



1.2. Nombre d'infractions selon le sexe des suspects identifiés (par figure criminelle)

Étant donné que, tant un suspect identifié masculin qu'un suspect identifié féminin peuvent être impliqués lors d'un même fait, il est possible que la somme des colonnes «Hommes» et «Femmes» soit supérieure à la valeur de la colonne «Total...» (voir également la note méthodologique)

Vielsalm

2025

FC Vol moyen de transport

Figure criminelle / Sexe	Nombre total de faits avec au moins 1 suspect identifié	Hommes	%
Vol de voiture	1	1	100,0%
Vol de vélomoteur	1	1	100,0%
Total	PA	PA	PA

FC Vol autre

Figure criminelle / Sexe	Nombre total de faits avec au moins 1 suspect identifié	Hommes	%
Vol avec violence sans arme	1	1	100,0%
Vol à l'étalage	3	3	100,0%
Vol de métaux	1	1	100,0%
Total	PA	PA	PA

Criminalité ICT

Figure criminelle / Sexe	Nombre total de faits avec au moins 1 suspect identifié	Hommes	%
Fraude de cartes de paiements	1	1	100,0%
Total	PA	PA	PA

CRIMINALITE ENREGISTREE: SUSPECTS



FC Autre

Figure criminelle / Sexe	Nombre total de faits avec au moins 1 suspect identifié	Hommes	%
Dégradation de voiture	1	1	100,0%
Total	PA	PA	PA

PH Violence intrafamiliale (VIF)

Figure criminelle / Sexe	Nombre total de faits avec au moins 1 suspect identifié	Hommes	%	Femmes	%
VIF: physique, dans le couple	2	1	50,0%	1	50,0%
VIF: physique, envers des descendants	1	1	100,0%		
VIF: psychique, dans le couple	1	1	100,0%		
VIF: économique, dans le couple	1	1	100,0%		
VIF: économique, envers d'autres membres	1	1	100,0%		
Total	PA	PA	PA	PA	PA

PH Drogues

Figure criminelle / Sexe	Nombre total de faits avec au moins 1 suspect identifié	Hommes	%	Femmes	%
Vente de cocaïne	1	1	100,0%	1	100,0%
Vente de drogues synthétiques	2	2	100,0%		
Production de cannabis (culture)	1			1	100,0%
Vente-traffic d'héroïne	1	1	100,0%	1	100,0%
Total	PA	PA	PA	PA	PA



PH Violence dans l'espace public

Figure criminelle / Sexe	Nombre total de faits avec au moins 1 suspect identifié	Hommes	%	Femmes	%
Violence physique (voie publique)	3	2	66,7%	1	33,3%
Violence physique (autre endroit public)	1	1	100,0%		
Violence physique (endroit accessible au public)	4	3	75,0%	2	50,0%
Violence psychique (voie publique)	2	2	100,0%		
Violence psychique (autre endroit public)	1	1	100,0%		
Vol avec violence sans arme (voie publique)	1	1	100,0%		
Total	PA	PA	PA	PA	PA

PH Autre

Figure criminelle / Sexe	Nombre total de faits avec au moins 1 suspect identifié	Hommes	%
Cyberharcèlement	3	3	100,0%
Total	PA	PA	PA



1.3. Nombre d'infractions selon l'âge des suspects identifiés (par catégorie principale)

Étant donné que, tant un suspect identifié mineur qu'un suspect identifié majeur peuvent être impliqués lors d'un même fait, il est possible que la somme des colonnes «Mineur» et «Majeur» soit supérieure à la valeur de la colonne «Total...» (voir également la note méthodologique)

Vielsalm

2025

Catégorie principale / Âge	Nombre total de faits avec au moins 1 suspect identifié	Mineur	%	Majeur	%
Drogues	165	1	0,6%	165	100,0%
Armes et explosifs	15			15	100,0%
Infr. contre l'intégrité physique	13	1	7,7%	12	92,3%
Dégradation de la propriété	7			7	100,0%
Vol et extorsion	7			7	100,0%
Infr. contre autres valeurs morales et sentiments	6			6	100,0%
Législation sur les étrangers	6	1	16,7%	5	83,3%
Infr. contre l'autorité publique	5	1	20,0%	5	100,0%
Ivresse et alcool	4			4	100,0%
Registre de population	4			4	100,0%
Code pénal social	2			2	100,0%
Infr. contre la foi publique	2			2	100,0%
Infr. contre la sécurité publique	2			2	100,0%
Protection de la personne	2			2	100,0%
Criminalité informatique	1			1	100,0%
Environnement	1			1	100,0%
Fraude	1			1	100,0%
Travail	1			1	100,0%
Total	244	4	1,6%	242	99,2%



1.4. Nombre d'infractions selon l'âge des suspects identifiés (par figure criminelle)

Étant donné que, tant un suspect identifié mineur qu'un suspect identifié majeur peuvent être impliqués lors d'un même fait, il est possible que la somme des colonnes «Mineur» et «Majeur» soit supérieure à la valeur de la colonne «Total...»
(voir également la note méthodologique)

Vielsalm

2025

FC Vol moyen de transport

Figure criminelle / Âge	Nombre total de faits avec au moins 1 suspect identifié	Majeur	%
Vol de voiture	1	1	100,0%
Vol de vélomoteur	1	1	100,0%
Total	PA	PA	PA

FC Vol autre

Figure criminelle / Âge	Nombre total de faits avec au moins 1 suspect identifié	Majeur	%
Vol avec violence sans arme	1	1	100,0%
Vol à l'étalage	3	3	100,0%
Vol de métaux	1	1	100,0%
Total	PA	PA	PA

Criminalité ICT

Figure criminelle / Âge	Nombre total de faits avec au moins 1 suspect identifié	Majeur	%
Fraude de cartes de paiements	1	1	100,0%
Total	PA	PA	PA

FC Autre

Figure criminelle / Âge	Nombre total de faits avec au moins 1 suspect identifié	Majeur	%
Dégradation de voiture	1	1	100,0%
Total	PA	PA	PA

CRIMINALITE ENREGISTREE: SUSPECTS



PH Violence intrafamiliale (VIF)

Figure criminelle / Âge	Nombre total de faits avec au moins 1 suspect identifié	Majeur	%
VIF: physique, dans le couple	2	2	100,0%
VIF: physique, envers des descendants	1	1	100,0%
VIF: psychique, dans le couple	1	1	100,0%
VIF: économique, dans le couple	1	1	100,0%
VIF: économique, envers d'autres membres	1	1	100,0%
Total	PA	PA	PA

PH Drogues

Figure criminelle / Âge	Nombre total de faits avec au moins 1 suspect identifié	Majeur	%
Vente de cocaïne	1	1	100,0%
Vente de drogues synthétiques	2	2	100,0%
Production de cannabis (culture)	1	1	100,0%
Vente-traffic d héroïne	1	1	100,0%
Total	PA	PA	PA

PH Violence dans l'espace public

Figure criminelle / Âge	Nombre total de faits avec au moins 1 suspect identifié	Mineur	%	Majeur	%
Violence physique (voie publique)	3	1	33,3%	2	66,7%
Violence physique (autre endroit public)	1			1	100,0%
Violence physique (endroit accessible au public)	4			4	100,0%
Violence psychique (voie publique)	2			2	100,0%
Violence psychique (autre endroit public)	1	1	100,0%	1	100,0%
Vol avec violence sans arme (voie publique)	1			1	100,0%
Total	PA	PA	PA	PA	PA

PH Autre

Figure criminelle / Âge	Nombre total de faits avec au moins 1 suspect identifié	Majeur	%
Cyberharcèlement	3	3	100,0%
Total	PA	PA	PA





Partie 2: Niveau SUSPECTS-FAIT (comptage du nombre de combinaisons suspect-fait)

2.1. Nombre de suspects-fait selon le sexe des suspects identifiés (TOP 5 des catégories principales)

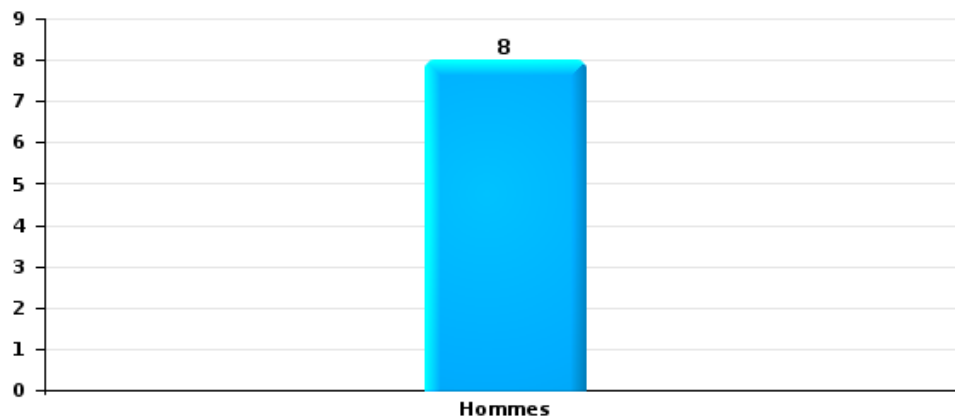
Lorsqu'un même suspect a commis plusieurs faits durant la période considérée, il est aussi comptabilisé plusieurs fois (voir également la note méthodologique)

Vielsalm

2025

Vol et extorsion

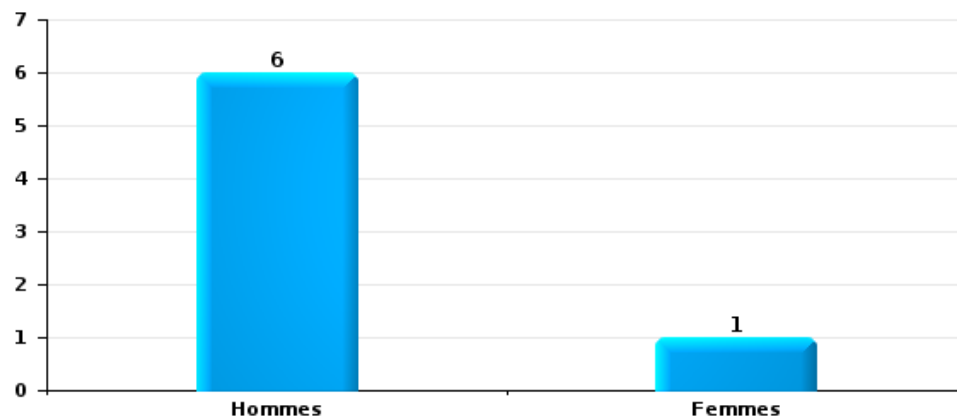
Nombre de suspects-fait selon le sexe





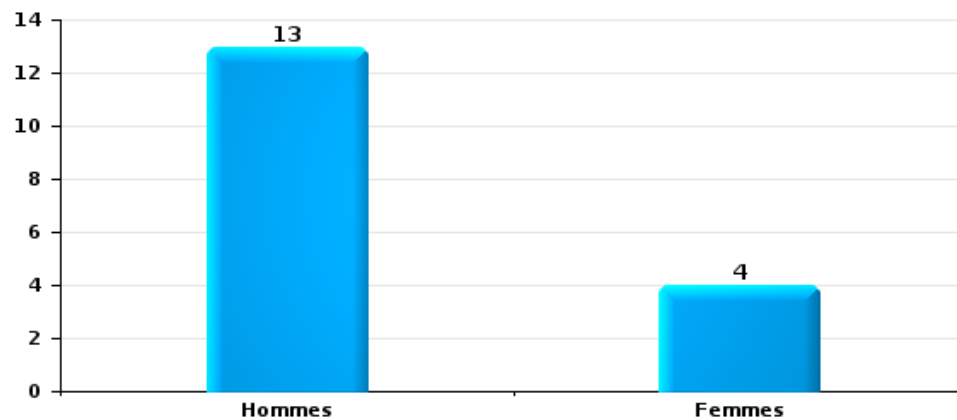
Dégradation de la propriété

Nombre de suspects-fait selon le sexe



Infr. contre l'intégrité physique

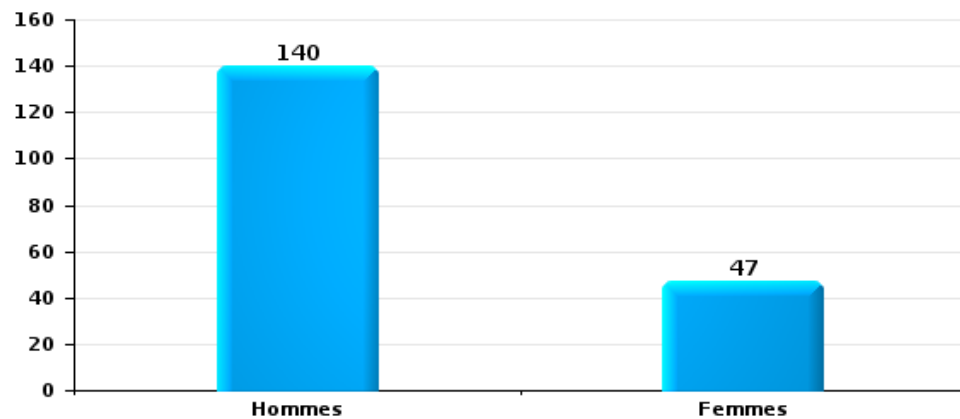
Nombre de suspects-fait selon le sexe





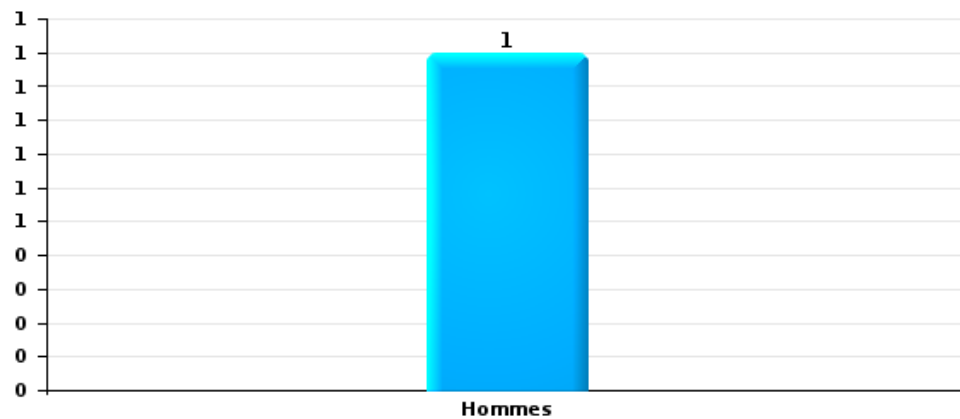
Drogues

Nombre de suspects-fait selon le sexe



Fraude

Nombre de suspects-fait selon le sexe





2.2. Nombre de suspects-fait selon le sexe des suspects identifiés (TOP 5 des figures criminelles)

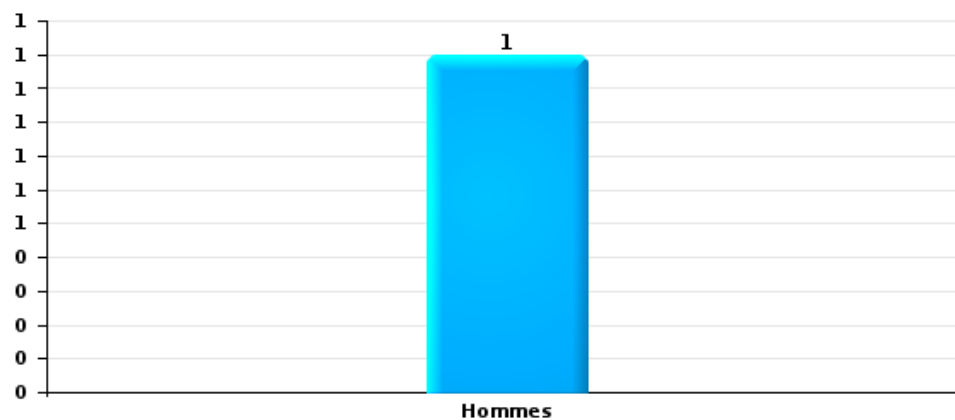
Lorsqu'un même suspect a commis plusieurs faits durant la période considérée, il est aussi comptabilisé plusieurs fois (voir également la note méthodologique)

Vielsalm

2025

Dégradation de voiture

Nombre de suspects-fait selon le sexe





2.3. Nombre de suspects-fait selon l'âge des suspects identifiés (TOP 5 des catégories principales)

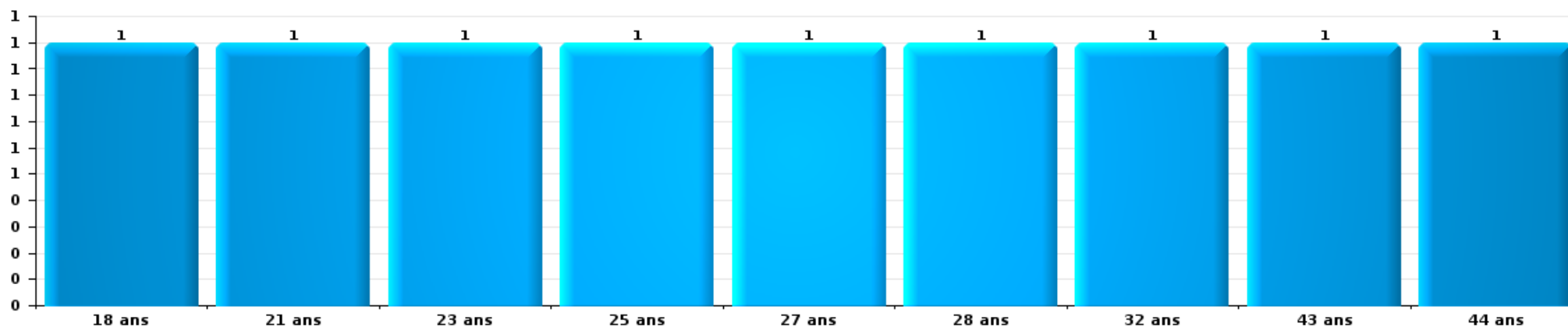
1) Lorsqu'un même suspect a commis plusieurs faits durant la période considérée, il est aussi comptabilisé plusieurs fois, qu'il ait le même âge ou non – 2) Les suspects au-dessous de 14 ans et à partir de 90 ans ne sont pas repris dans le tableau (voir également la note méthodologique)

Vielsalm

2025

Vol et extorsion

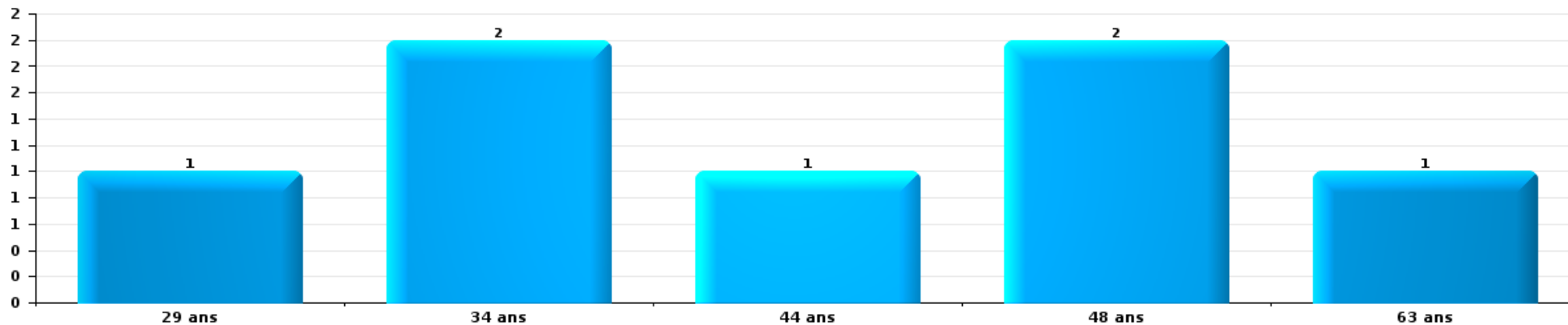
Nombre de suspects-fait par âge (chronologique)





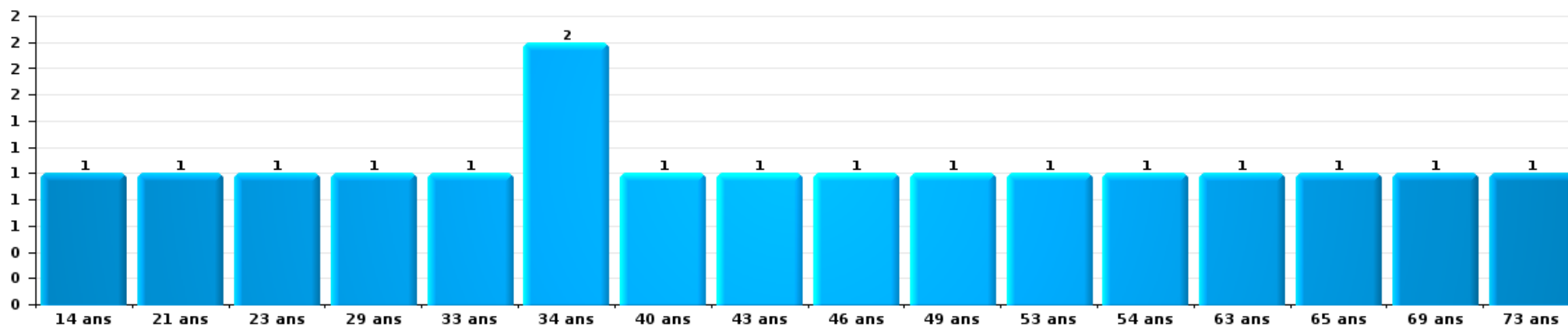
Dégradation de la propriété

Nombre de suspects-fait par âge (chronologique)



Infr. contre l'intégrité physique

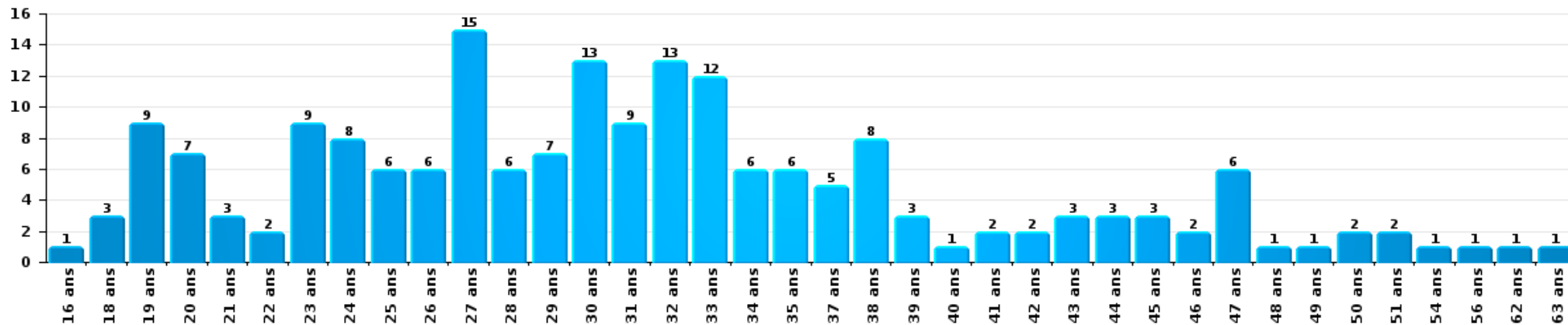
Nombre de suspects-fait par âge (chronologique)





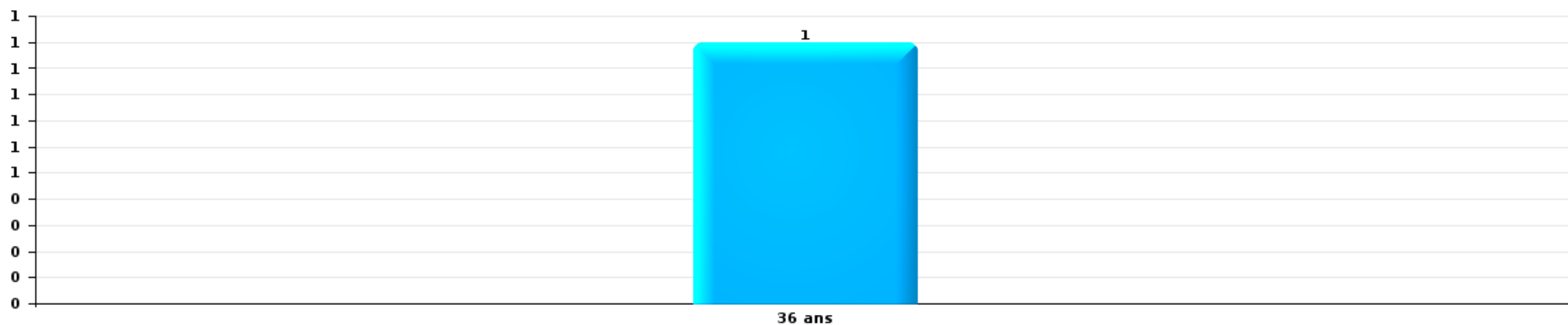
Drogues

Nombre de suspects-fait par âge (chronologique)



Fraude

Nombre de suspects-fait par âge (chronologique)





2.4. Nombre de suspects-fait selon l'âge des suspects identifiés (TOP 5 des figures criminelles)

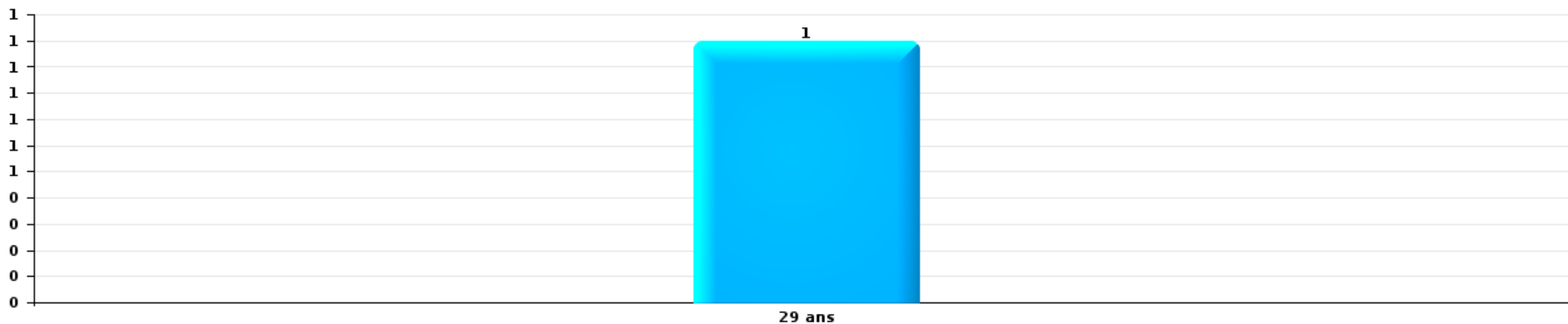
1) Lorsqu'un même suspect a commis plusieurs faits durant la période considérée, il est aussi comptabilisé plusieurs fois, qu'il ait le même âge ou non – 2) Les suspects au-dessous de 14 ans et à partir de 90 ans ne sont pas repris dans le tableau (voir également la note méthodologique)

Vielsalm

2025

Dégradation de voiture

Nombre de suspects-fait par âge (chronologique)



STATISTIQUES POLICIERES DE CRIMINALITE

LIEU DE PERPETRATION: COMMUNE

Vielsalm

***ANNEXE I: DETAIL PAR CATEGORIE DE DELIT
CODE PENAL***



Vielsalm

Infraction Code pénal

Infr. contre l'intégrité physique

			2000	2015	2016	2017	2018	2019	2020	2021	2022	2023	2024	2025
Assassinat	Empoisonnement (assassinat)	Tent.			1									
		Sous-total			1									
Meurtre	Infanticide (meurtre)	Tent.									1			
	Empoisonnement (meurtre)	Tent.									1			
	Autres	Acc.											1	
		Tent.			2	1							1	
	Sous-total			2	1					2	1	1		
Torture et maltraitance	Traitement inhumain	Acc.						1		1				
	Traitement dégradant	Acc.		1			1			2				
	Sous-total			1			1	1		3				
Coups et/ou blessures vol. en sphère familiale	Entre partenaires ou ex-partenaires	Acc.	4	10	8	12	27	14	17	20	16	24	25	10
	Lors d'un différend familial en général	Acc.	9											
	Par les parents envers un mineur	Acc.		1	3	5	1	4	4	3	2	3	3	3
	Par les parents envers personne vulnérable	Acc.					1							
	Envers les parents	Acc.		1	1		1	4	4	1		1	2	2
	Envers d'autres ascendants directs ou collatéraux	Acc.					1			2		3	1	
	Sous-total		13	12	12	17	31	22	27	24	18	31	31	15
Coups et/ou blessures vol. hors sphère familiale	Bagarres (=coups réciproques)	Acc.	4	10	7	4	3	6	8	15	10	12	13	7
	Coups envers fonctionnaire de police	Acc.								1		1		
	Envers un mineur par une pers. ayant autorité	Acc.	1	1		1	1			2		1	1	1
	Envers un mineur qualité de l'auteur inconnue	Acc.	1	3	1	1	1	3	3	1	1	3	1	4
	Envers pers. vulnérable (qualité auteur inconnue)	Acc.		1					1				2	
	Envers un mineur par cohabitant sans rel. Autorité	Acc.										1		
	Coups envers personnel institut d'enseignement	Acc.		1		1								1
	Non spécifié	Acc.	23	34	24	31	25	35	25	16	24	24	19	8
	Tent.					1							1	
	Sous-total		29	50	32	38	31	44	37	35	35	42	37	21
Abstention coupable	Acc.			1			1							1
	Sous-total			1			1							1
Autres infr. volontaires. c/ l'intégrité phys.	Délaissement d'enfant ou personne vulnérable	Acc.		2	1			1	1					
	Abandon d'enfant dans le besoin	Acc.							1		1			
	Empoisonnement de denrées	Acc.					1							
	Entrave méchante à la circulation	Acc.		1	4	2	1	1	4	4	2	3	2	1
	Voies de faits et violences légères	Acc.	2	3	2	2	3	1	1	1	1	2	3	
	Sous-total		2	6	7	4	5	3	7	5	5	6	2	1



Infr. contre l'intégrité physique

			2000	2015	2016	2017	2018	2019	2020	2021	2022	2023	2024	2025
Infr. involontaires contre l'intégrité physique	Coups et/ou blessures involontaires	Acc.		1	1							1		
	Abstention d'entretien enfant/personne vulnérable	Acc.								1				
	Morsure de chien	Acc.	1		1	1	2	2	3	1	2	3	1	
		Sous-total	1	1	2	1	2	2	3	2	2	4	1	
		Total	45	70	57	61	71	72	74	69	62	84	72	38



Infr. contre la liberté individuelle

			2000	2015	2016	2017	2018	2019	2020	2021	2022	2023	2024	2025
Enlèvement de mineur ou personne vulnérable	Enlèvement parental	Acc.											1	
	Autre enlèvement	Acc.	1							1	1			
		Tent.							1			1		
		Sous-total	1						1	1	2		1	
Détenion par un particulier		Acc.	1						1	2	2		1	
		Sous-total	1						1	2	2		1	
		Total	2					1	1	3	4		2	



Infr. contre les mœurs

			2000	2015	2016	2017	2018	2019	2020	2021	2022	2023	2024	2025
Viol n'ayant pas causé la mort	Victime < 10a	Acc.			1	1	1	2		1				
	Victime 10a - 14a	Acc.		1	3	1	2	2			1			
	Victime 14a - 16a	Acc.		1				1		2				
	Victime 16a - 18a	Acc.		2			1		1					
	Victime majeure	Acc.		1		2	1	3	1					
		Tent.		1										
	Victime âge inconnu	Acc.		1										
	Sous-total		2	5	4	4	5	8	2	3	1			
Viol n'ayant pas causé la mort (nvCPS)	Victime < 16a	Acc.									1	1		1
	Victime 16a - 18a	Acc.								1				
	Victime majeure	Acc.										2	1	1
	Sous-total									1	1	3	1	2
Attentat à la pudeur avec violence / menace	Victime < 16a	Acc.		1				1						
	Sous-total			1				1						
Attentat à la pudeur sans violence / menace	Victime < 16a	Acc.		1	2	1	1	2	3	1	1			
	Victime 16a - 18a	Acc.			1		1			1				
	Victime âge inconnu	Acc.		2		2		1						
	Sous-total			3	3	3	2	3	3	2	1			
Atteinte intégrité sexuelle sans mort (nvCPS)	Victime < 16a	Acc.										3		1
	Victime 16a - 18a	Acc.									1			1
	Victime majeure	Acc.										2		
	Sous-total										1	5		2
Pornographie enfantine	Détention	Acc.				2	2		1					
	Distribution	Acc.			4	1		1		3	2			
	Sous-total			4	4	3	2	1	1	3	2			
Incitation à la débauche	Victime mineure	Acc.			1		1	1	1					
	Sous-total			1		1	1	1	1					
Outrage public aux bonnes mœurs	Actions (exhibitionnisme, etc.)	Acc.		3	2	2	1	1	1		1			
	Ecrits, images, objets	Acc.	1	1			1	1	1		1			
	Exhibitionnisme (nvCPS)	Acc.										2	2	
	Sous-total		1	4	2	2	2	2	2	2	2	2	2	
Voyeurisme	Observation/enregistrement de nudité ou intimité	Acc.								1				
	Diffusion enregistrement nudité ou intimité	Acc.					1	1		2				
	Sous-total					1	1		3					
Voyeurisme direct (nvCPS)	Victime < 16a	Acc.										1		
	Victime majeure	Acc.										2	2	1
	Sous-total											3	2	1



Infr. contre les mœurs

			2000	2015	2016	2017	2018	2019	2020	2021	2022	2023	2024	2025
Diffusion de contenu à caractère sexuel (nvCPS)	Victime < 16a	Acc.											1	
	Victime 16a - 18a	Acc.												1
	Victime majeure	Acc.										1		
		Sous-total										1	1	1
Diffusion contenu sex. but méchant/lucrat. (nvCPS)	Victime < 16a	Tent.										1		
	Victime majeure	Acc.									1			
		Sous-total									1	1		
Grooming (contact par ICT avec mineur < 16 ans)		Acc.		1					1					
		Sous-total		1					1					
Images d'abus sexuels de mineurs (nvCPS)	Production/diffusion images abus sexuels (nvCPS)	Acc.							1		1			
	Détention/acquisition images abus sexuels (nvCPS)	Acc.								1			2	
		Sous-total							1	1	1		2	
		Total	3	14	14	12	13	17	11	13	10	15	8	6



Infr. contre autres valeurs morales et sentiments

			2000	2015	2016	2017	2018	2019	2020	2021	2022	2023	2024	2025
Harcèlement	Harcèlement par téléphone (OLD)	Acc.	3											
		Acc.	2	23	25	26	28	17	28	13	13	33	29	6
	Sous-total	5	23	25	26	28	17	28	13	13	33	29	6	
Violation du secret professionnel		Acc.						1			1			
		Sous-total						1			1			
Atteinte à l'honneur	Calomnie et diffamation	Acc.	6	19	8	8	11	9	7	7	5	7	6	7
	Déclaration calomnieuse	Acc.		1	1									
	Imputation calomnieuse	Acc.				1		1		1		1		
	Divulgation méchante	Acc.		1									1	
	Injures (Délit)	Acc.	2	5		3	1	2	3		1	2		2
	Non spécifié	Acc.		1										
	Sous-total	8	27	9	12	12	12	12	10	8	6	10	7	9
Vie privée	Violation de domicile par un particulier	Acc.	3	5	2	5	3	1	1	1	2	1	1	3
	Violation du secret des lettres	Acc.		1		1								
	Sous-total	3	6	2	6	3	1	1	1	1	2	1	1	3
Tapage nocturne		Acc.	1	1		2	2	2			2	1		
		Sous-total	1	1		2	2	2			2	1		
Violation de communication par particulier		Acc.						1			1			
		Sous-total						1			1			
Abus faiblesses de personnes		Acc.				1					1			
		Sous-total				1					1			
Vie privée mœurs: publication identité victime		Acc.										1		
		Sous-total										1		
Occupation bien d'autrui (squatter)	Pénétrer / occuper / séjourner (bien non habité)	Acc.								1		1	3	1
	Pénétrer / occuper / séjourner (bien habité)	Acc.									1			
	Sous-total									1	1	1	3	1
	Total	17	57	36	46	46	34	39	23	27	47	40	19	



Infr. relative au statut juridique de l'enfant

			2000	2015	2016	2017	2018	2019	2020	2021	2022	2023	2024	2025
Non-représentation d'enfants	Par les parents	Acc.	2	3	5	1	3	4	2	2	1	2	13	
		Tent.	1											
		Sous-total	3	3	5	1	3	4	2	2	1	2	13	
		Total	3	3	5	1	3	4	2	2	1	2	13	



Vol et extorsion

			2000	2015	2016	2017	2018	2019	2020	2021	2022	2023	2024	2025
Vol avec circ. aggr.	Avec violence	Acc.		1	1	2	1	2	1	1	3		1	1
		Tent.	1		2		1							
	Sans violence	Acc.	108	37	39	65	70	59	36	22	20	45	64	8
		Tent.	16	18	13	21	33	18	17	11	10	18	17	4
	Sous-total		125	56	53	90	104	80	54	34	33	63	82	13
Vol sans circ. aggr.	Avec violence	Acc.		1			1	1		1			1	
		Tent.										1		
	Sans violence, Vol à la tire	Acc.	2	2	6	2	5	4		2	3	2	4	1
		Acc.					1			1		1	1	
	Sans violence, Vol d'usage	Acc.	3	1	5	7	1	1			1			
		Acc.	95	75	56	74	69	77	66	39	39	54	82	24
Sans violence	Tent.	3	2						1		5	5		
	Sous-total		103	81	67	83	77	83	66	44	43	63	93	25
Vol non spécifié		Acc.	17			1		1						
		Tent.	1											
	Sous-total		18			1		1						
Extorsion		Acc.		1	1	1			3	1	2		1	
		Tent.					1	2	1	2		1	1	1
	Sous-total			1	1	1	1	2	4	3	2	1	2	1
	Total		246	138	121	175	182	166	124	81	78	127	177	39



Fraude

		2000	2015	2016	2017	2018	2019	2020	2021	2022	2023	2024	2025
Blanchiment d'argent	Acc.								1	1			1
	Sous-total								1	1			1
Recel	Recel simple	Acc.			1			1		1		1	
	Recel qualifié	Acc.						1			12		
	Non spécifié	Acc.											
	Sous-total		1		1			2		1	13	1	
Grivèlerie	Carburant / lubrifiant	Acc.	5							2	1		
	Boissons et aliments	Acc.										2	
	Voiture de location	Acc.											
	Logements	Acc.					2		1				
	Sous-total		5				2		1	2	1	2	
Détournement et destruction frauduleuse	Cel frauduleux	Acc.	2					2	5	2	3	2	
	D'argent, de papiers, etc.	Acc.				1			1				
	D'objets saisis	Acc.	1			2			1				2
	Sous-total		3		3	6		2	7	2	3	2	2
Escroquerie	Fraude par internet	Acc.		8	9	11	21	13	20	22	37	25	35
		Tent.		6	3	3	2	3	2	1	3	4	1
	Escroquerie sans internet	Acc.		10	13	11	8	4	6	15	6	6	2
		Tent.				4		1	1		1	3	
	Non spécifié	Acc.	4										
Sous-total		4	24	25	29	31	21	29	38	47	38	38	17
Tromperie	Marchandises vendues / travail fourni	Acc.				1			1			1	
	Sous-total				1				1		1		
Abus de confiance et infr. apparentées	Abus de confiance	Acc.	9	6	6	4	9	5	8	10	4	5	9
		Tent.	1								1		
	Abus des faiblesses	Acc.				1	2		1	1			
	Sous-total		10	6	6	5	11	5	9	11	5	5	9
Infr. liées à l'insolvabilité	Par des tiers	Acc.			1								
	Par le débiteur	Acc.		1					1				
	Non spécifié	Acc.		1		1							
	Sous-total			2	1		1		1				
Insolvabilité frauduleuse		Acc.					1	1		1	1	1	
	Sous-total						1	1		1	1	1	
Chèques sans provision		Acc.	5										
	Sous-total		5										
Total			27	38	34	39	49	29	43	60	59	62	53
													24



Dégradation de la propriété

			2000	2015	2016	2017	2018	2019	2020	2021	2022	2023	2024	2025
Incendie volontaire	Dans lieu habité (de jour)	Acc.							1				1	
		Tent.											1	
	Dans lieu habité (de nuit)	Acc.		1					2			1	1	
	Dans un autre lieu (de jour)	Acc.	1	1			1	1		1		1		1
	Dans un autre lieu (de nuit)	Acc.	2	3		1	1	1	2		1	1	2	1
	Dans un autre lieu (moment indéterminé)	Acc.					1		1					
	Sous-total		3	5		1	3	2	6	1	1	3	5	2
Destruction par explosion volontaire	Dans lieu habité (de nuit)	Tent.					1							
	Sous-total						1							
Incendie involontaire		Acc.	8	6	4	4	4	7	4	2	9	2	2	6
	Sous-total		8	6	4	4	4	7	4	2	9	2	2	6
Destruction, dénaturation, dégradation	Avec circ. aggr.	Acc.	6	1	1			1	3					
	Destruction de biens agricoles	Acc.		1			1							
		Acc.	7		1						1		1	
	Non spécifié	Tent.	2											
	Sous-total		15	2	2		1	1	3		1		1	
Vandalisme	Sur véhicules	Acc.	20	19	30	25	27	21	23	25	25	13	17	12
	Sur autres biens mobiliers	Acc.	23	8	4	13	7	11	11	8	17	10	3	6
	Graffitis	Acc.		2	5				2	1	4		1	3
	Autres détériorations sur biens immobiliers	Acc.	35	25	22	15	17	21	17	16	20	15	21	10
	Dégradation de clôture	Acc.	1	5	2	1	2	1	2	5	1	3		1
	Sous-total		79	59	63	54	53	54	55	55	67	41	42	32
	Total		105	72	69	59	62	64	68	58	78	46	50	40



Infr. contre la Sécurité de l'Etat

			2000	2015	2016	2017	2018	2019	2020	2021	2022	2023	2024	2025
Sûreté intérieure de l'Etat	Acc.										1			
	Sous-total										1			
Terrorisme	Acc.													
	Tent.													
	Sous-total			1										
				1										
				2										
		Total		2							1			



Infr. contre la sécurité publique

			2000	2015	2016	2017	2018	2019	2020	2021	2022	2023	2024	2025
Association de malfaiteurs	Acc.								2			2		
	Sous-total								2			2		
Evasion de prisonniers	Evasion simple	Acc.							1					
	Non-entrée de congé	Acc.			1									
	Non-respect surveillance électronique	Acc.		1				1	1		2			
	Sous-total			1		1		1	2		2			
Menaces	Menace d'attentat	Acc.					1		1					
	Verbales	Acc.	23	18	12	19	13	9	16	10	9	12	13	10
		Tent.	1											
	Ecrites	Acc.		4	9	9	7	8	3	2	2	3	7	3
	Par gestes, emblèmes	Acc.	3	10	7	6	9	3	11	8	8	11	17	3
		Acc.					2							
	Alerte à la bombe	Tent.		1										
		Acc.	1											
Non spécifié	Tent.	2												
	Sous-total		30	33	29	34	32	20	31	20	19	26	37	16
	Total		30	34	29	35	32	21	35	20	21	28	37	16



Infr. contre l'autorité publique

		2000	2015	2016	2017	2018	2019	2020	2021	2022	2023	2024	2025
Violence c/ personnes investies autorité publique	Acc.								1				
	Sous-total								1				
Rébellion	Rébellion armée	Acc.	1				1	1					
	Rébellion non armée	Acc.	1	3	1	1	3	1	1	2	3	2	
	Non spécifié	Acc.		1		1				1			
	Sous-total		2	4	1	2	1	4	1	1	3	3	2
Outrages		Acc.	1	4	1	4	2	2	3	1	5	4	2
		Tent.	1										
	Sous-total		2	4	1	4	2	2	3	1	5	4	2
Autres infractions	Bris de scellés	Acc.				1	1						
	Sous-total					1	1						
		Total	4	8	2	4	5	4	7	3	6	7	5



Infr. contre la foi publique

			2000	2015	2016	2017	2018	2019	2020	2021	2022	2023	2024	2025
Faux en écritures	Faux en écritures	Acc.	2	2	2	1	2	3		2			1	1
	Usage de faux en écrit. et écrit. falsifiées	Acc.		3		1	2	2	5	2	1	3	2	1
		Sous-total	2	5	2	2	4	5	5	4	4	1	3	3
Usurpation	De fonctions	Acc.			1		1		1				1	1
	De costumes, de décorations, etc.	Acc.				1								
	De nom	Acc.			4	7	5	1	3	1		2	4	1
		Sous-total			5	8	6	1	4	1			3	5
Contrefaçon / falsification	Contrefaçon	Acc.	1				1							2
	Falsification	Acc.					1	1			3			
		Sous-total	1				2	1			3			2
Fausses monnaies	Emission	Acc.		2					1					
	Non spécifié	Acc.	1											
	Autres	Acc.	20		1			1	1					
		Tent.	7											
	Sous-total	28	2	1				1	2					
Faux en justice	Faux témoignage	Acc.					1							
	Fausses déclarations	Acc.	2			2			1			1	1	
		Sous-total	2			2	1		1			1	1	
		Total	33	7	8	12	13	8	12	5	4	7	11	3



Vielsalm

Infraction Code pénal

Infr. contre la famille

		2000	2015	2016	2017	2018	2019	2020	2021	2022	2023	2024	2025
Abandon de famille	Acc.	4	1	2									
	Sous-total	4	1	2									
Refus du droit aux relations personnelles	Acc.	11	12	7	12	11	13	10	10	15	13	18	4
	Sous-total	11	12	7	12	11	13	10	10	15	13	18	4
Non-acquittement pension alimentaire	Acc.	5	1	3		1			1		1		
	Sous-total	5	1	3		1			1		1		
	Total	20	14	12	12	12	13	10	11	15	14	18	4

Criminalité informatique

		2000	2015	2016	2017	2018	2019	2020	2021	2022	2023	2024	2025
Hacking	Acc.		1	3	1		1		3	5	1	1	3
	Sous-total		1	3	1		1		3	5	1	1	3
Faux en informatique	Acc.			1		1						2	
	Sous-total			1		1						2	
Fraude informatique	Acc.		3	1	5	13	12	10	10	19	38	44	20
	Tent.		1		1	1		5		2	2	1	
	Sous-total		4	1	6	14	12	15	10	21	40	45	20
Sabotage	Acc.		2			1					1		
	Sous-total		2			1					1		
	Total		7	5	7	16	13	15	13	26	42	48	23

Exercice illégal de l'autorité publique

		2000	2015	2016	2017	2018	2019	2020	2021	2022	2023	2024	2025
Violation de domicile par fonctionnaire public	Acc.				1				1				
	Sous-total				1				1				
	Total				1				1				



Traite des êtres humains

	2000	2015	2016	2017	2018	2019	2020	2021	2022	2023	2024	2025
Exploitation économique Acc.		1		1	1				1			
Sous-total		1		1	1				1			
Total		1		1	1				1			

Contravention Code pénal

	2000	2015	2016	2017	2018	2019	2020	2021	2022	2023	2024	2025
Injures (Contravention) Acc.	5											
Sous-total	5											
Destruction d'animaux (Contravention) Acc.	2											
Sous-total	2											
Autres contraventions CP Acc.	1											
Sous-total	1											
Total	8											

STATISTIQUES POLICIERES DE CRIMINALITE

LIEU DE PERPETRATION: COMMUNE

Vielsalm

***ANNEXE II: DETAIL PAR CATEGORIE DE DELIT
LOIS SPECIALES***



Violsalm

Infraction Lois spéciales

Drogues

			2000	2015	2016	2017	2018	2019	2020	2021	2022	2023	2024	2025
Détention		Acc.	22	54	14	4	8	56	28	77	90	54	144	159
		Sous-total	22	54	14	4	8	56	28	77	90	54	144	159
Usage	Usage en groupe	Acc.	9											
	Usage individuel	Acc.	15											
	Faciliter l'usage	Acc.		1	1					1				3
	Désordre, scandale ou danger dans un espace public	Acc.		1				1						2
		Sous-total	24	2	1			1		1				5
Importation et exportation		Acc.	6		1		2		2					1
		Sous-total	6		1		2		2					1
Fabrication		Acc.		1				3	1	5	4	1	1	1
		Sous-total		1				3	1	5	4	1	1	1
Commerce		Acc.	4	5	2	2	2	7	5	7	7	2	6	10
		Sous-total	4	5	2	2	2	7	5	7	7	2	6	10
Autres		Acc.	4		1	3							1	
		Sous-total	4		1	3							1	
		Total	60	62	19	9	12	67	36	90	101	57	153	175

Législation sur les étrangers

			2000	2015	2016	2017	2018	2019	2020	2021	2022	2023	2024	2025
Transmigration illégale	Mariages simulés/blancs sans récompense/contrainte	Tent.				1								
	Accès au territoire	Acc.				1	3	3	3	1			5	
	Séjour	Acc.			2	9	3	2	11	5	2	4	8	3
	Inscription au registre des étrangers	Acc.		3	10	9	3		5		1	13	19	3
		Sous-total		3	12	19	7	5	19	8	4	17	32	6
Trafic d'êtres humains		Acc.									1			
		Sous-total									1			
Autres		Acc.									1			
		Sous-total									1			
		Total		3	12	19	7	5	19	8	6	17	32	6



Environnement

			2000	2015	2016	2017	2018	2019	2020	2021	2022	2023	2024	2025
Déchets	Déchets par professionnel	Acc.				1		2		1				
	Déchets par particulier	Acc.		2	2	4	2	4	5	1	3	2	1	1
	Déchets par personne indéterminée	Acc.	3											
	Non spécifié	Acc.	1											
	Sous-total		4	2	2	5	2	6	5	2	3	2	1	1
Autres que déchets	Urbanisme	Acc.	5	1		2	2			4	8	1	2	
	Pollution de l'eau	Acc.		1										
	Pollution de l'air	Acc.	2								1			
	Autres nuisances en matière d'environnement	Acc.	2											
	Sous-total		9	2		2	2			4	9	1	2	
Biodiversité / Faune et flore	Bien-être animal	Acc.	8	3	4			4	2			5	2	
	Protection de la nature	Acc.			1		3							
	Destruction d'animaux	Acc.	1				2							1
		Tent.												1
	Sous-total		9	3	5		5	4	2			5	3	1
	Total		22	7	7	7	9	10	7	6	12	8	6	2

Armes et explosifs

			2000	2015	2016	2017	2018	2019	2020	2021	2022	2023	2024	2025
Détention illégale	Arme à feu	Acc.		2	1	3		2	5	3	2	3	3	4
	Arme blanche ou non à feu	Acc.		1		2		2	2	1	5	4	6	7
	Munition	Acc.						1			3	1		2
	Pièces/accessoires	Acc.									1	1		
	Non spécifié	Acc.	1											
	Sous-total		1	3	1	5		5	7	4	11	9	9	13
Port / transport illégal	Arme à feu	Acc.		1		2	1	1		1				1
	Arme blanche ou non à feu	Acc.		2	1	2	3	3	5	3	5		6	3
	Non spécifié	Acc.	7											
	Sous-total		7	3	1	4	4	4	5	4	5		6	4
Commerce illégal	Arme à feu	Acc.			2									
	Sous-total				2									
	Total		8	6	4	9	4	9	12	8	16	9	15	17



Protection de la personne

			2000	2015	2016	2017	2018	2019	2020	2021	2022	2023	2024	2025
Discrimination	Incitation à la discrimination	Acc.											1	
	Racisme et xénophobie	Acc.		2	4			3	1		3	2		
	Pratiques de conversion	Acc.												1
	Non spécifié	Tent.	1											
	Sous-total		1	2	4			3	1		3	2	1	1
Protection de la vie privée		Acc.	2	1	1	1								
	Sous-total		2	1	1	1								
Caméras de surveillance		Acc.											1	
	Sous-total												1	
Droit à l'image		Acc.			2		1		1			3	1	1
	Sous-total				2		1		1			3	1	1
Autres		Acc.	1											
	Sous-total		1											
	Total		4	3	7	1	1	3	2		3	5	3	2



Vielsalm

Infraction Lois spéciales

Hormones et dopage

		2000	2015	2016	2017	2018	2019	2020	2021	2022	2023	2024	2025
Détention	Acc.				1								
	Sous-total:				1								
	Total:				1								

Protection de la jeunesse

		2000	2015	2016	2017	2018	2019	2020	2021	2022	2023	2024	2025
Législation sur l'obligation scolaire	Acc.				2								
	Sous-total:				2								
Législation sur la protection de la jeunesse	Acc.	2	8	9	12	11	8	11	15	11	9	13	7
	Sous-total:	2	8	9	12	11	8	11	15	11	9	13	7
	Total:	2	8	9	14	11	8	11	15	11	9	13	7



Code pénal social

		2000	2015	2016	2017	2018	2019	2020	2021	2022	2023	2024	2025
Harcèlement au travail	Acc.		1		1	3	2		1			1	
	Sous-total:		1		1	3	2		1			1	
Travail illégal	Acc.					1					1		
	Sous-total:					1					1		
Fraude sociale aux cotisations (travail au noir)	Acc.			1	1	2		1					
	Sous-total:			1	1	2		1					
Infr. contre foi publique en droit pénal social	Acc.				1								
	Sous-total:				1								
Escroquerie en droit pénal social	Acc.			2				3	8	5	5		3
	Sous-total:			2				3	8	5	5		3
Notification jugement infr. droit pénal social	Acc.								1				
	Sous-total:								1				
Autres	Acc.			1									
	Sous-total:			1									
	Total:		1	4	3	6	2	4	10	5	6	1	3

Ivresse et alcool

		2000	2015	2016	2017	2018	2019	2020	2021	2022	2023	2024	2025
Ivresse publique	Acc.	1	5	5	3	5	8	9	5	8	10	11	4
	Sous-total:	1	5	5	3	5	8	9	5	8	10	11	4
	Total:	1	5	5	3	5	8	9	5	8	10	11	4

Registre de population

		2000	2015	2016	2017	2018	2019	2020	2021	2022	2023	2024	2025
	Acc.	8	30	31	26	36	35	32	39	44	34	23	4
	Sous-total:	8	30	31	26	36	35	32	39	44	34	23	4
	Total:	8	30	31	26	36	35	32	39	44	34	23	4



Carte d'identité

		2000	2015	2016	2017	2018	2019	2020	2021	2022	2023	2024	2025
Autres	Acc.	1											
	Sous-total:	1											
	Total:	1											

Santé publique

		2000	2015	2016	2017	2018	2019	2020	2021	2022	2023	2024	2025
Art de guérir, art infirmier, etc.	Acc.								2				
	Sous-total:								2				
Politique de la santé	Acc.							1					
	Sous-total:							1					
Législation médicaments	Acc.		1										
	Sous-total:		1										
Refus ou négligence respect mesures	Acc.							245	89				
	Sous-total:							245	89				
Autres	Acc.	1						10					
	Sous-total:	1						10					
	Total:	1	1					256	91				



Travail

		2000	2015	2016	2017	2018	2019	2020	2021	2022	2023	2024	2025
Règlement général protection du travail	Acc.	1	2	1			1						
	Sous-total:	1	2	1			1						
Fraude sociale aux cotisations (travail au noir)	Acc.	1			2	1		1	2		7	1	1
	Sous-total:	1			2	1		1	2		7	1	1
Tourisme et hôtellerie	Acc.					1							
	Sous-total:					1							
Travailleurs étrangers	Acc.	1										1	
	Sous-total:	1										1	
Autres	Acc.			6	2	2	4	1	3	5	4		
	Sous-total:			6	2	2	4	1	3	5	4		
	Total:	3	2	7	4	4	5	2	5	5	11	2	1

Protection des revenus publics

		2000	2015	2016	2017	2018	2019	2020	2021	2022	2023	2024	2025
Fraude sociale aux allocations	Acc.						1	1					
	Sous-total:						1	1					
Fraude TVA	Acc.			1		1							
	Sous-total:			1		1							
Fraude fiscale - impôts sur le revenu	Acc.									1		1	
	Sous-total:									1		1	
Non spécifié	Acc.			1	1							1	1
	Sous-total:			1	1							1	1
	Total:			2	1	1	1	1		1		2	1



Législation économique

		2000	2015	2016	2017	2018	2019	2020	2021	2022	2023	2024	2025
Sociétés	Acc.					1			1				
	Sous-total:					1			1				
Contrefaçon de droits de propriété intellectuelle	Acc.										1		
	Sous-total:										1		
Autres	Acc.	1											
	Sous-total:	1											
	Total:	1				1			1		1		

Pratiques commerciales

		2000	2015	2016	2017	2018	2019	2020	2021	2022	2023	2024	2025
Pratiques du marché et protection du consommateur	Acc.	1											
	Sous-total:	1											
Registre de commerce	Acc.	1				1	1	1					
	Sous-total:	1				1	1	1					
Autres	Acc.	1											
	Sous-total:	1											
	Total:	3				1	1	1					



Autres lois spéciales

		2000	2015	2016	2017	2018	2019	2020	2021	2022	2023	2024	2025
Transport	Acc.	1							1	1	1	1	
	Sous-total:	1							1	1	1	1	
Loteries et jeux de hasard	Acc.	1											
	Sous-total:	1											
Infr. dans le secteur audiovisuel	Acc.	1											
	Sous-total:	1											
Energie	Acc.							1			1		
	Sous-total:							1			1		
Infractions Loi police chemins de fer	Acc.		1		2		1		1	1			
	Sous-total:		1		2		1		1	1			
Autres	Acc.	5								1			
	Sous-total:	5								1			
	Total:	8	1		2		1	1	2	3	2	1	

STATISTIQUES POLICIERES DE CRIMINALITE

LIEU DE PERPETRATION: COMMUNE

Vielsalm

***ANNEXE III: DETAIL
FIGURES CRIMINELLES / PHENOMENES***



Vielsalm

FC Vol moyen de transport

		2000	2015	2016	2017	2018	2019	2020	2021	2022	2023	2024	2025
Vol de voiture	Acc.	4	3	4	2	6	6	2	4	2	2	4	2
	Tent.	5		3				1	1			1	
	Total	9	3	7	2	6	6	3	5	2	2	5	2
Vol de moto	Acc.			1	2	1	4	2	1				
	Tent.		1										
	Total		1	1	2	1	4	2	1				
Carjacking	Acc.		1						1				
	Tent.												
	Total		1						1				
Homejacking	Acc.											1	
	Tent.												
	Total											1	
Vol dans les garages	Acc.					1	2			1	1		
	Tent.												
	Total					1	2			1	1		
Vol de vélomoteur	Acc.	4		1	1	2		2		2			1
	Tent.												
	Total	4		1	1	2		2		2			1
Vol de vélo	Acc.	4	5	7	3	4	6	7	8	4	1	5	
	Tent.		1					1					
	Total	4	6	7	3	4	6	8	8	4	1	5	



FC Cambriolage

		2000	2015	2016	2017	2018	2019	2020	2021	2022	2023	2024	2025
Cambriolage dans habitation	Acc.	47	17	16	28	33	30	13	10	11	14	17	3
	Tent.	2	10	8	14	21	13	9	6	8	7	10	2
	Total	49	27	24	42	54	43	22	16	19	21	27	5
Cambriolage ds entreprise ou commerce	Acc.	62	1	7	10	10	6	4	2	4	5	4	
	Tent.	8	4	1	4	2	3	5	1	1	3	1	
	Total	70	5	8	14	12	9	9	3	5	8	5	
Cambriolage ds service public ou bâtiment administ	Acc.	3		1		2	3	1	2	2	8	11	
	Tent.	1	1						3		5	2	
	Total	4	1	1		2	3	1	5	2	13	13	
Vol au béliier	Tent.		1					1					
	Total		1					1					
Cambriolage dans bâtiment (total)	Acc.	88	18	24	37	45	38	18	14	17	27	32	3
	Tent.	11	15	9	18	23	16	14	10	9	15	13	2
	Total	99	33	33	55	68	54	32	24	26	42	45	5

FC Vol autre

		2000	2015	2016	2017	2018	2019	2020	2021	2022	2023	2024	2025
Vol à main armée	Acc.			1	2			1		1		3	
	Tent.	1					2		1			1	
	Total	1		1	2		2	1	1	1		4	
Vol avec violence sans arme	Acc.		3	5	1	2	3	3	3	5		1	1
	Tent.	1			2	1	1	1	1		1	1	1
	Total	1	3	5	3	3	4	4	4	5	1	2	2
Vol dans ou sur un véhicule	Acc.	27	16	7	20	12	23	15	7	9	12	50	5
	Tent.		1	1	2	5	1				2	6	1
	Total	27	17	8	22	17	24	15	7	9	14	56	6
Vol d'armes et explosifs	Acc.	4	5	1	7	2	4	2		1	2	2	
	Total	4	5	1	7	2	4	2		1	2	2	



FC Vol autre

		2000	2015	2016	2017	2018	2019	2020	2021	2022	2023	2024	2025
Vol à l'arraché	Acc.		2	1	2		1						
	Tent.										1		
	Total		2	1	2		1				1		
Vol à la tire	Acc.	5	2	8	2	5	5		2	3	2	4	1
	Tent.												
	Total	5	2	8	2	5	5		2	3	2	4	1
Vol à l'étalage	Acc.	3	4	5	8	7	7	9	2	1	9	10	3
	Tent.	1									1		
	Total	4	4	5	8	7	7	9	2	1	10	10	3
Vol par ruse	Acc.	4	2		2	1	2	1			1		1
	Tent.	1											
	Total	5	2		2	1	2	1			1		1
Vol de métaux	Acc.		2	3	4	1		3	1	3	5	2	1
	Tent.												
	Total		2	3	4	1		3	1	3	5	2	1
Vol sur les chantiers	Acc.	4	2		3	1	1	3	1	1	4	3	
	Tent.												
	Total	4	2		3	1	1	3	1	1	4	3	
Vol d'animaux	Acc.		3	2	1			1			1		
	Tent.												
	Total		3	2	1			1			1		
Vol de cargaison	Acc.				1							1	
	Tent.												
	Total				1							1	

Criminalité ICT

		2000	2015	2016	2017	2018	2019	2020	2021	2022	2023	2024	2025
Fraude de cartes de paiements	Acc.		1		3	6	2	2	2	2	6	4	3
	Tent.												
	Total		1		3	6	2	2	2	2	6	4	3
Phishing	Acc.									1	3		
	Tent.												
	Total									1	3		
Shouldersurfing	Acc.					2					3		1
	Tent.												
	Total					2					3		1



FC Autre

		2000	2015	2016	2017	2018	2019	2020	2021	2022	2023	2024	2025
Violence contre les métiers d'intérêt général	Acc.		1		1				2	1	1	2	
	Total		1		1				2	1	1	2	
Graffiti	Acc.		3	5		1		2	1	4		1	3
	Total		3	5		1		2	1	4		1	3
Dégradation de voiture	Acc.	9	17	28	25	24	20	23	23	24	13	17	12
	Total	9	17	28	25	24	20	23	23	24	13	17	12
Rixe au couteau	Acc.				1							1	
	Total				1							1	



PH Violence intrafamiliale (VIF)

		2000	2015	2016	2017	2018	2019	2020	2021	2022	2023	2024	2025
VIF: physique, dans le couple	Acc.	4	11	9	12	27	14	19	23	17	24	26	10
	Tent.			1									
	Total	4	11	10	12	27	14	19	23	17	24	26	10
VIF: physique, envers des descendants	Acc.		2	4	6	4	4	4	4	2	5	5	3
	Tent.												
	Total		2	4	6	4	4	4	4	2	5	5	3
VIF: physique, envers d'autres membres	Acc.	9	1	3		2	4	6	3		5	4	2
	Tent.			1									
	Total	9	1	4		2	4	6	3		5	4	2
VIF: sexuelle, envers des descendants	Acc.		1	1			1	1	2				
	Tent.												
	Total		1	1			1	1	2				
VIF: psychique, dans le couple	Acc.	13	17	13	14	14	17	13	14	18	20	33	5
	Tent.	1											
	Total	14	17	13	14	14	17	13	14	18	20	33	5
VIF: psychique, envers des descendants	Acc.					1	1						
	Tent.												
	Total					1	1						
VIF: psychique, envers d'autres membres	Acc.			1			1					1	
	Tent.												
	Total			1			1					1	
VIF: économique, dans le couple	Acc.				2			2	3	2	2		1
	Tent.											1	
	Total				2			2	3	2	2	1	1
VIF: économique, envers des descendants	Tent.											1	
	Total											1	
VIF: économique, envers d'autres membres	Acc.	10	2	6		1			1	1	1		1
	Tent.		1										
	Total	10	3	6		1			1	1	1		1



PH Hormones et dopage

	2000	2015	2016	2017	2018	2019	2020	2021	2022	2023	2024	2025
Dopage humain Acc.		1		1								
Total		1		1								

PH Drogues

	2000	2015	2016	2017	2018	2019	2020	2021	2022	2023	2024	2025
Vente de cocaïne Acc.			1		1	2	2	1	1	1	4	4
Total			1		1	2	2	1	1	1	4	4

Vente de drogues synthétiques Acc.		3		1		1						3
Total		3		1		1						3

Production de cannabis (culture) Acc.		1				1	1	3	3	1		1
Total		1				1	1	3	3	1		1

Vente-traffic d'héroïne Acc.				1		1	1		1			1
Total				1		1	1		1			1

PH Trafic d'armes

	2000	2015	2016	2017	2018	2019	2020	2021	2022	2023	2024	2025
Commerce et production d'arme à feu et mun. Acc.			2									
Total			2									

PH Traite des êtres humains

	2000	2015	2016	2017	2018	2019	2020	2021	2022	2023	2024	2025
TEH - exploitation économique Acc.		1		1	1				1			
Total		1		1	1				1			

PH Violence dans l'espace public

Violence physique (transport public) Acc.		3		1			1	2	1			
Total		3		1			1	2	1			

Violence physique (voie publique) Acc.	6	21	14	9	14	17	31	11	13	20	17	8
Tent.			1			1			1	1		
Total	6	21	15	9	14	18	31	11	14	21	17	8



PH Violence dans l'espace public

		2000	2015	2016	2017	2018	2019	2020	2021	2022	2023	2024	2025
Violence physique (autre endroit public)	Acc.	3	1	3	1	3	1			1	1		1
	Total	3	1	3	1	3	1			1	1		1
Violence physique (endroit accessible au public)	Acc.	12	8	8	4	8	12	6	6	8	5	11	6
	Tent.			1	1								
	Total	12	8	9	5	8	12	6	6	8	5	11	6
Violence sexuelle (transport public)	Acc.				1								
	Total				1								
Violence sexuelle (voie publique)	Acc.	1	1		1	1	2	1	1	1	1		
	Tent.										1		
	Total	1	1		1	1	2	1	1	1	2		
Violence sexuelle (autre endroit public)	Acc.			4	1								
	Tent.	1											
	Total	1		4	1								
Violence sexuelle (endroit accessible au public)	Acc.		3		1		3	1		1	5	4	1
	Total		3		1		3	1		1	5	4	1
Violence psychique (transport public)	Acc.		1	1	1			1					
	Total		1	1	1			1					
Violence psychique (voie publique)	Acc.	13	15	9	18	18	10	23	9	10	13	17	8
	Total	13	15	9	18	18	10	23	9	10	13	17	8
Violence psychique (autre endroit public)	Acc.		2	1	1	1	1	2	1			1	1
	Tent.	1											
	Total	1	2	1	1	1	1	2	1			1	1
Violence psychique (endroit accessible au public)	Acc.	8	12	3	3	4	3	4	4	3	4	11	
	Tent.	1											
	Total	9	12	3	3	4	3	4	4	3	4	11	
Vol à main armée (voie publique)	Tent.						1						
	Total						1						



PH Violence dans l'espace public

		2000	2015	2016	2017	2018	2019	2020	2021	2022	2023	2024	2025
Vol à main armée (endroit accessible au public)	Acc.				1					1			
	Tent.	1							1				
	Total	1			1				1	1			
Vol avec violence sans arme (voie publique)	Acc.		2	1		1	1	2	1	1		1	1
	Tent.							1			1		
	Total		2	1		1	1	3	1	1	1	1	1
Vol avec violence sans arme (endr. acces. au pub.)	Acc.			3		1			2	2			
	Tent.	1											
	Total	1		3		1			2	2			

PH Autre

		2000	2015	2016	2017	2018	2019	2020	2021	2022	2023	2024	2025
Faux policiers	Acc.								1				
	Total								1				
Terrorisme, extrémisme et radicalisme	Acc.		1							1			
	Tent.		1										
	Total		2							1			
Cyberharcèlement	Acc.	3	9	19	15	9	7	4	2	4	2	4	5
	Total	3	9	19	15	9	7	4	2	4	2	4	5
Fraude à l'identité	Acc.		1	6	7	6	1	4	1	1	2	5	1
	Tent.		1			1							
	Total		2	6	7	7	1	4	1	1	2	5	1

STATISTIQUES POLICIERES DE CRIMINALITE

LIEU DE PERPETRATION: COMMUNE

Vielsalm

***ANNEXE IV: FAITS ENREGISTRES
NON CRIMINELS***



Vielsalm

Faits non criminels

Maladies / Décès / Disparition

	2000	2015	2016	2017	2018	2019	2020	2021	2022	2023	2024	2025
Suicide	2	6	4	4	4	4	3	3	4	8	3	3
Personne malade	4	5	3		2	5	3	3	1	8	8	3
Décès suspect									1	1		
Décès naturel		1	3	8	1			2	1	1	2	1
Disparition (personne disparue)	6	2	3	1	4	1		5		1	3	1
Accident (sauf roulage)	3	5	3	2	3			2	4	3	1	
Cadavre non identifié									1			
Sécurité des travailleurs (accident du travail)										4	9	5
Non spécifié						1						
Autres	1											
Total	16	19	16	15	14	11	6	15	12	26	26	13

Appels

	2000	2015	2016	2017	2018	2019	2020	2021	2022	2023	2024	2025
Alarme	1					1						
Appels	2		1	2				3			1	2
Total	3		1	2		1		3			1	2

Problèmes sociaux

	2000	2015	2016	2017	2018	2019	2020	2021	2022	2023	2024	2025
Différends familiaux	20	18	13	9	9	12	22	15	21	23	27	17
Différend (pas de coups)	6	39	34	40	25	29	23	19	27	32	23	14
Affaire civile	3	2	5	5	1	3	1	3	1		1	
Protection de la jeunesse	9	8	9	26	5	2	1	3	9	7	1	4
Non spécifié								1				
Autres	2								2			
Total	40	67	61	80	40	46	47	41	60	62	52	35



Catastrophes

	2000	2015	2016	2017	2018	2019	2020	2021	2022	2023	2024	2025
Dégâts tempête	1									1		
Total	1									1		

Ordre public

	2000	2015	2016	2017	2018	2019	2020	2021	2022	2023	2024	2025
Manifestation										1		
Troubles		4	3	1	1	1	1	3	3	4		
Total		4	3	1	1	1	1	3	3	5		

Agissements suspects

	2000	2015	2016	2017	2018	2019	2020	2021	2022	2023	2024	2025
	6	3	1	3	4	8	5	4	5	3	2	2
Total	6	3	1	3	4	8	5	4	5	3	2	2

Objets trouvés

	2000	2015	2016	2017	2018	2019	2020	2021	2022	2023	2024	2025
			1					1	2			
Total			1					1	2			

Objets perdus

	2000	2015	2016	2017	2018	2019	2020	2021	2022	2023	2024	2025
	28	194	141	149	145	165	143	144	123	126	130	59
Total	28	194	141	149	145	165	143	144	123	126	130	59



Autres non-infractions

	2000	2015	2016	2017	2018	2019	2020	2021	2022	2023	2024	2025
Non-respect des conditions		2	5	11	10	10	15	12	1	2		
Procès-verbal d'information	6	11	8	12	13	13	8	5	5	2		
Notification		5	2	3	1	1	2		6	3	8	1
Comportement lié à une radicalisation violente									1			
Demande signalement surveillance électronique									5	6	9	1
Fonction de contrôle armes				1	4	1	2	7	6	7	2	3
Autres non infractions	1											
Total	7	18	15	27	28	25	27	24	24	20	19	5