

# ***STATISTIQUES POLICIERES DE CRIMINALITE***

---

*LIEU DE PERPETRATION: COMMUNE*

**Vaux-sur-Sûre**

**2000 - 1er Semestre 2025**

*Police fédérale - DGRIDRIIBIPOL*

# ***STATISTIQUES POLICIERES DE CRIMINALITE***

---

*LIEU DE PERPETRATION: COMMUNE*

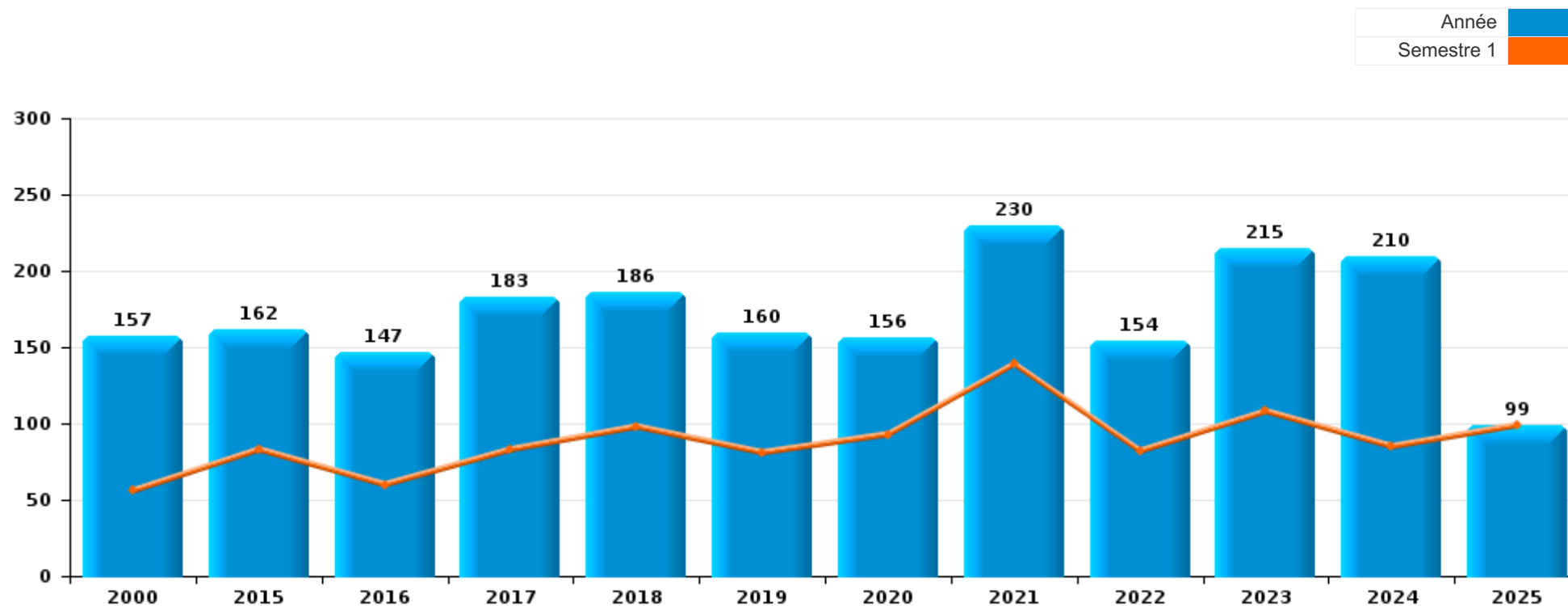
**Vaux-sur-Sûre**

***PARTIE I : INFRACTIONS JUDICIAIRES***



Vaux-sur-Sûre

	2000	2015	2016	2017	2018	2019	2020	2021	2022	2023	2024	2025
Nombre total des délits	157	162	147	183	186	160	156	230	154	215	210	99



FPF/DGR/DRI/BIPOL - Statistiques policières de criminalité (date de clôture: 31/10/2025)  
 Les données pour les années 2001 jusqu'à 2014 ne sont plus publiées mais restent disponibles sur demande auprès du service BIPOL.  
 Les données pour 2025 ne concernent que le 1er semestre.



Vaux-sur-Sûre

	2000	2015	2016	2017	2018	2019	2020	2021	2022	2023	2024	2025
Vol et extorsion	27	45	48	61	44	37	27	36	28	28	36	24
Fraude	1	10	7	8	21	14	13	25	32	37	27	20
Dégradation de la propriété	15	16	14	15	17	16	13	24	14	23	29	9
Infr. contre l'intégrité physique	10	11	8	22	24	26	18	18	14	17	19	8
Drogues	68	18	12	3	6	10	9	15	2	11	15	7
Infr. contre autres valeurs morales et sentiments	7	14	14	14	17	17	17	20	16	18	14	7
Infr. contre la sécurité publique	12	5	7	10	5	11	7	8	12	16	4	1
Armes et explosifs	3	8	6	4	11	2	2	9		11	9	5
Criminalité informatique		2	4	3	2	1	6	5	4	8	16	7
Registre de population	1	7	4	8	6	8	3	2	3	4	6	4
Santé publique							13	34		1		
Infr. contre les mœurs	2	2	5	4	4	1	6	2	8	11	2	
Environnement	4	1	4	10	1	5	3	4	5	6	3	
Infr. contre la famille	2	8	3		3	2	3	7		5	8	2
Protection de la jeunesse		1	3	7	9	5	1	4	2	2	2	1
Infr. contre la foi publique		1	2	2	4	2	4	4	5	5	3	1
Législation sur les étrangers	1	1	1	4	1		1	4		6	9	
Infr. contre l'autorité publique	1	4	1	4	6	2	6		1		2	
Ivresse et alcool			1	2	2		1	3	2	2	2	1
Infr. relative au statut juridique de l'enfant		5	1		1		1	1		1		1
Code pénal social				1			1	2	1		1	1
Autres lois spéciales							1	1	2	2		
Protection de la personne								2	2			1
Contravention Code pénal	2											2
Exercice illégal de l'autorité publique				1	1				1			
Infr. contre la liberté individuelle		1	1									
Pratiques commerciales		2										
Travail	1									1		
Carte d'identité			1									
Législation économique						1						
Protection des revenus publics					1							
<b>Sous-total</b>	<b>157</b>	<b>162</b>	<b>147</b>	<b>183</b>	<b>186</b>	<b>160</b>	<b>156</b>	<b>230</b>	<b>154</b>	<b>215</b>	<b>210</b>	<b>99</b>
<b>Contravention règlement policier local</b>		6	5	5	8	10	10	6	10	13	14	3
<b>Sous-total</b>		<b>6</b>	<b>5</b>	<b>5</b>	<b>8</b>	<b>10</b>	<b>10</b>	<b>6</b>	<b>10</b>	<b>13</b>	<b>14</b>	<b>3</b>
<b>Total</b>	<b>157</b>	<b>168</b>	<b>152</b>	<b>188</b>	<b>194</b>	<b>170</b>	<b>166</b>	<b>236</b>	<b>164</b>	<b>228</b>	<b>224</b>	<b>102</b>

FPF/DGR/DRI/BIPOL - Statistiques policières de criminalité (date de clôture: 31/10/2025)

Les données pour les années 2001 jusqu'à 2014 ne sont plus publiées mais restent disponibles sur demande auprès du service BIPOL.

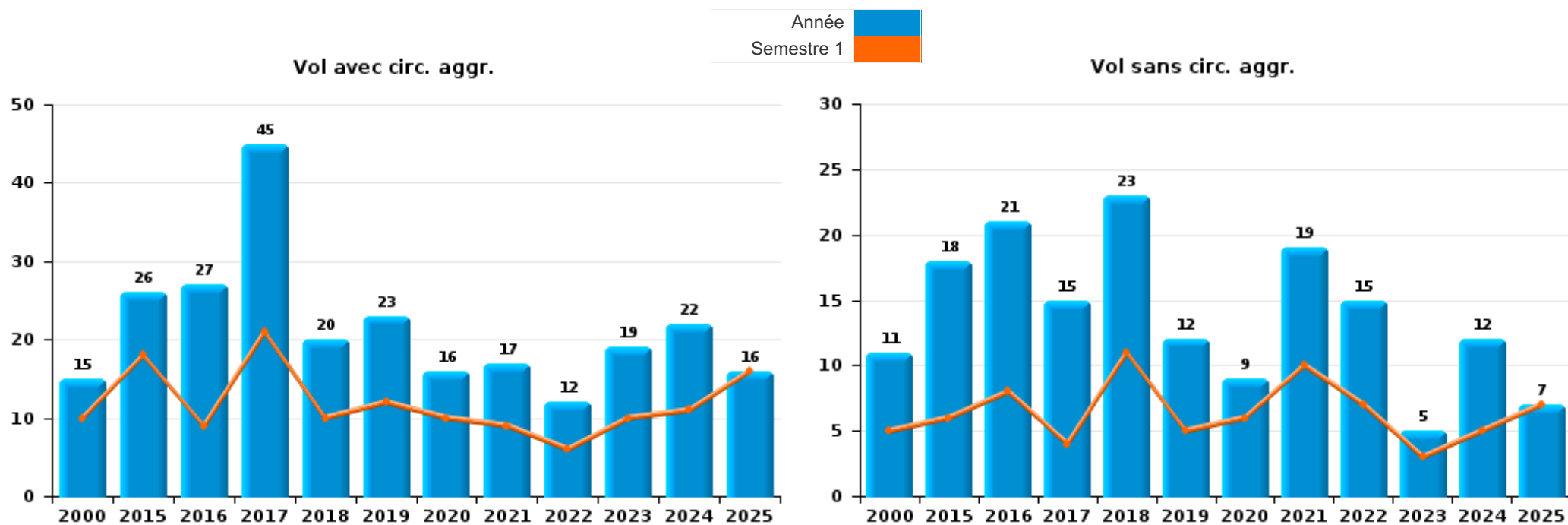
Les données pour 2025 ne concernent que le 1er semestre.



I.1. Catégorie des infractions : Vol et extorsion (top 5 des infractions au niveau national 2024)

Vaux-sur-Sûre

	2000	2015	2016	2017	2018	2019	2020	2021	2022	2023	2024	2025
Vol avec circ. aggr.	15	26	27	45	20	23	16	17	12	19	22	16
Vol sans circ. aggr.	11	18	21	15	23	12	9	19	15	5	12	7
Extorsion		1		1	1	2	2		1	3	2	1
Vol non spécifié	1									1		
<b>Total</b>	<b>27</b>	<b>45</b>	<b>48</b>	<b>61</b>	<b>44</b>	<b>37</b>	<b>27</b>	<b>36</b>	<b>28</b>	<b>28</b>	<b>36</b>	<b>24</b>



PPF/DGR/DRI/BIPOL - Statistiques policières de criminalité (date de clôture: 31/10/2025)  
 Les données pour les années 2001 jusqu'à 2014 ne sont plus publiées mais restent disponibles sur demande auprès du service BIPOL.  
 Les données pour 2025 ne concernent que le 1er semestre.



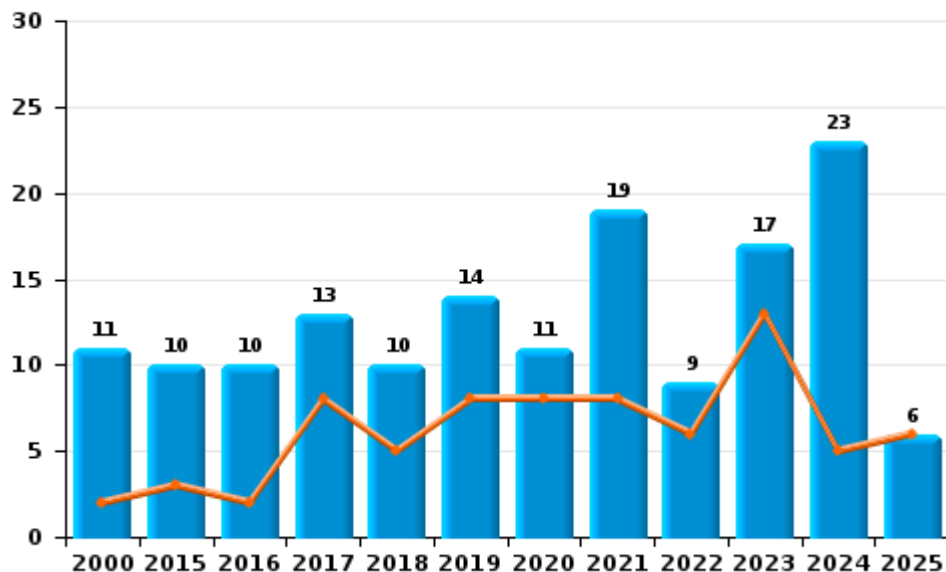
I.2. Catégorie des infractions : Dégradation de la propriété (top 5 des infractions au niveau national 2024)

Vaux-sur-Sûre

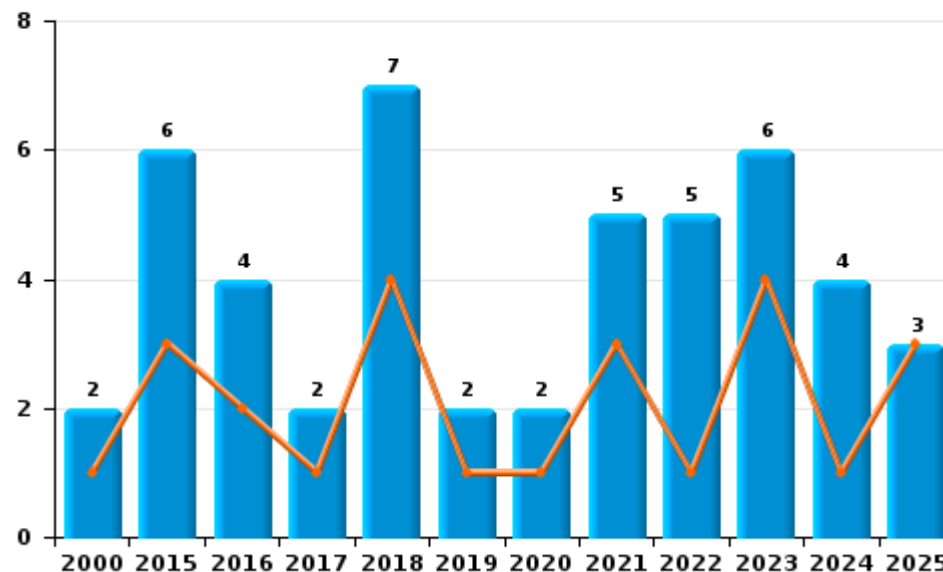
	2000	2015	2016	2017	2018	2019	2020	2021	2022	2023	2024	2025
Vandalisme	11	10	10	13	10	14	11	19	9	17	23	6
Incendie involontaire	1	4	3	2	5	2	2	5	4	6	4	3
Incendie volontaire	1	2	1		2				1			
Destruction, dénaturaion, dégradation	2										2	
<b>Total</b>	<b>15</b>	<b>16</b>	<b>14</b>	<b>15</b>	<b>17</b>	<b>16</b>	<b>13</b>	<b>24</b>	<b>14</b>	<b>23</b>	<b>29</b>	<b>9</b>

Année ■  
Semestre 1 ■

Vandalisme



Incendie



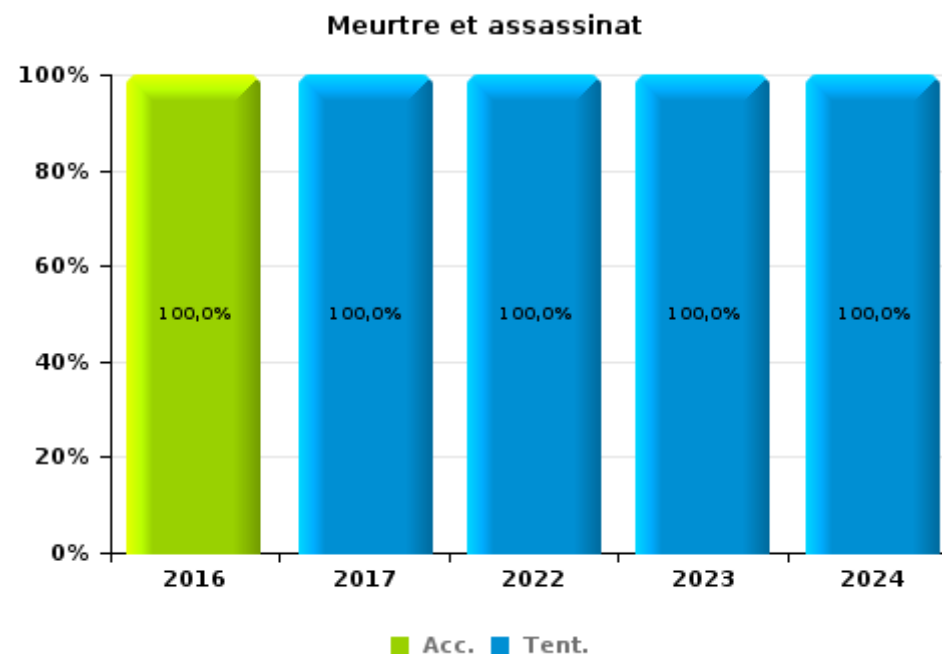
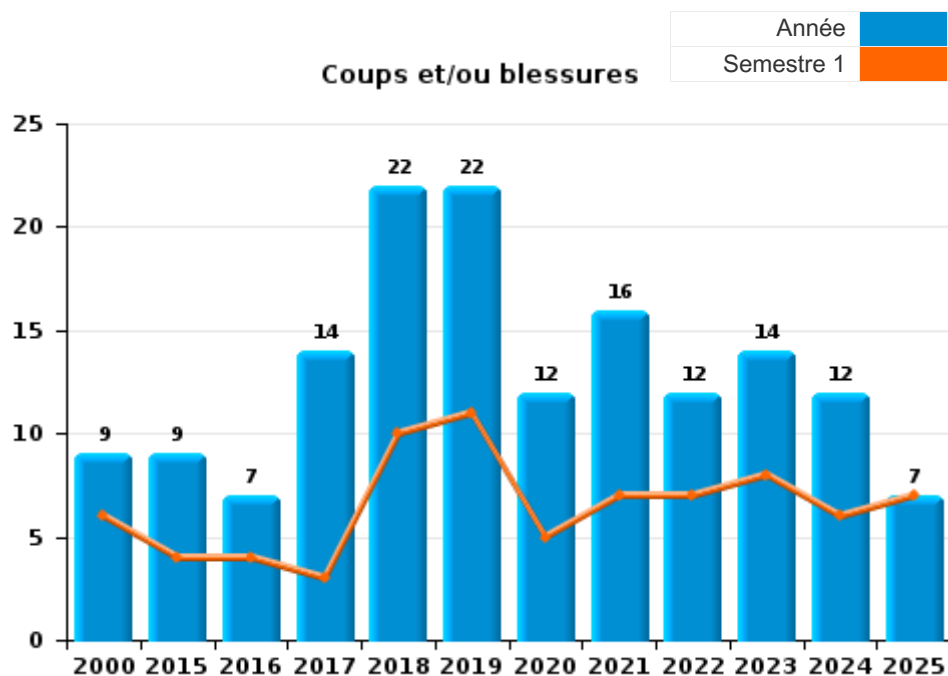
FPF/DGR/DRI/BIPOL - Statistiques policières de criminalité (date de clôture: 31/10/2025)  
 Les données pour les années 2001 jusqu'à 2014 ne sont plus publiées mais restent disponibles sur demande auprès du service BIPOL.  
 Les données pour 2025 ne concernent que le 1er semestre.



I.3. Catégorie des infractions : Infr. contre l'intégrité physique (top 5 des infractions au niveau national 2024)

Vaux-sur-Sûre

	2000	2015	2016	2017	2018	2019	2020	2021	2022	2023	2024	2025
Coups et/ou blessures	9	9	7	14	22	22	12	16	12	14	12	7
Autres	1	2		7	2	4	6	2	1	2	6	1
Meurtre et assassinat			1	1					1	1	1	
<b>Total</b>	<b>10</b>	<b>11</b>	<b>8</b>	<b>22</b>	<b>24</b>	<b>26</b>	<b>18</b>	<b>18</b>	<b>14</b>	<b>17</b>	<b>19</b>	<b>8</b>



FPF/DGR/DRI/BIPOL - Statistiques policières de criminalité (date de clôture: 31/10/2025)  
 Les données pour les années 2001 jusqu'à 2014 ne sont plus publiées mais restent disponibles sur demande auprès du service BIPOL.  
 Les données pour 2025 ne concernent que le 1er semestre.



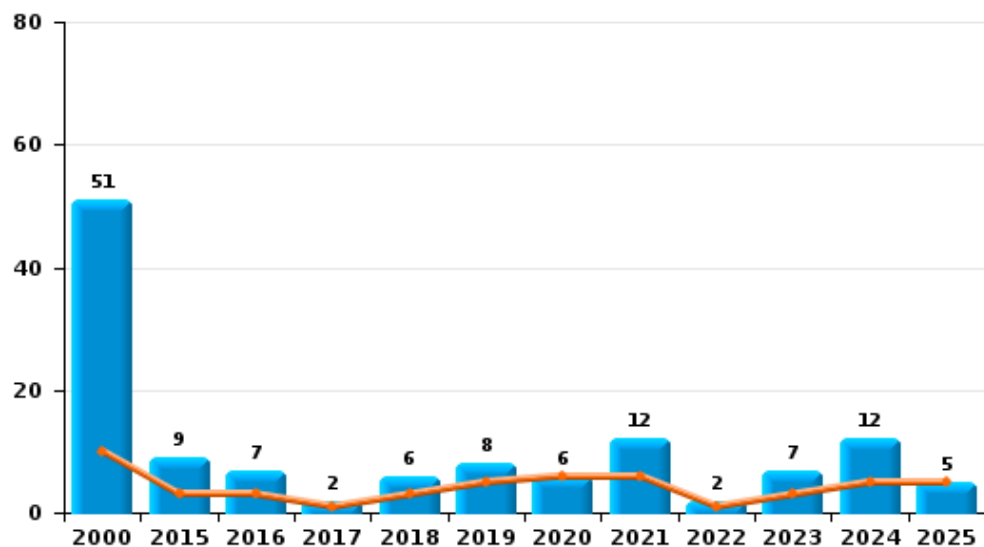
I.4. Catégorie des infractions : Drogues (top 5 des infractions au niveau national 2024)

Vaux-sur-Sûre

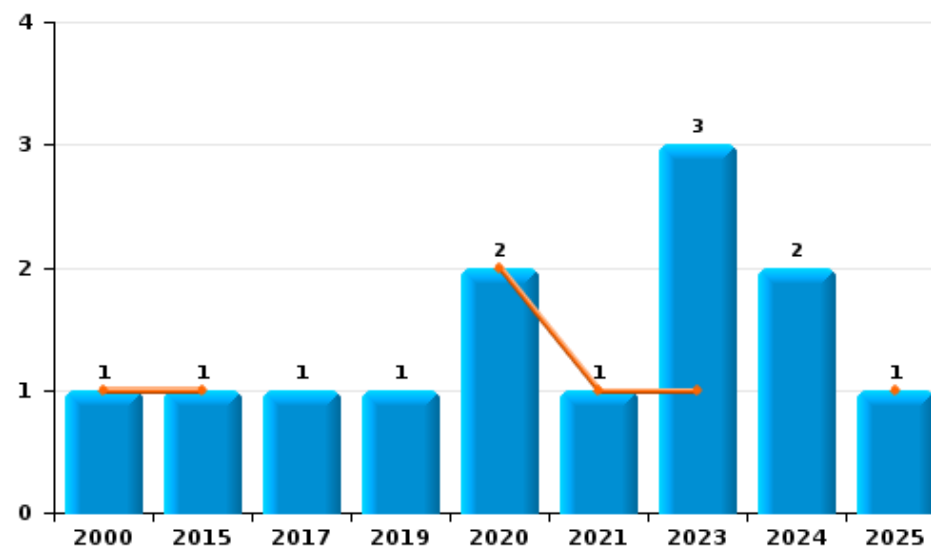
	2000	2015	2016	2017	2018	2019	2020	2021	2022	2023	2024	2025
Détention	51	9	7	2	6	8	6	12	2	7	12	5
Importation et exportation	15	5	4			1					1	1
Commerce	1	1		1		1	2	1		3	2	1
Fabrication			1				1	2				
Autres	1	2										
Usage		1								1		
<b>Total</b>	<b>68</b>	<b>18</b>	<b>12</b>	<b>3</b>	<b>6</b>	<b>10</b>	<b>9</b>	<b>15</b>	<b>2</b>	<b>11</b>	<b>15</b>	<b>7</b>



Détention



Commerce



FPF/DGR/DRI/BIPOL - Statistiques policières de criminalité (date de clôture: 31/10/2025)  
 Les données pour les années 2001 jusqu'à 2014 ne sont plus publiées mais restent disponibles sur demande auprès du service BIPOL.  
 Les données pour 2025 ne concernent que le 1er semestre.



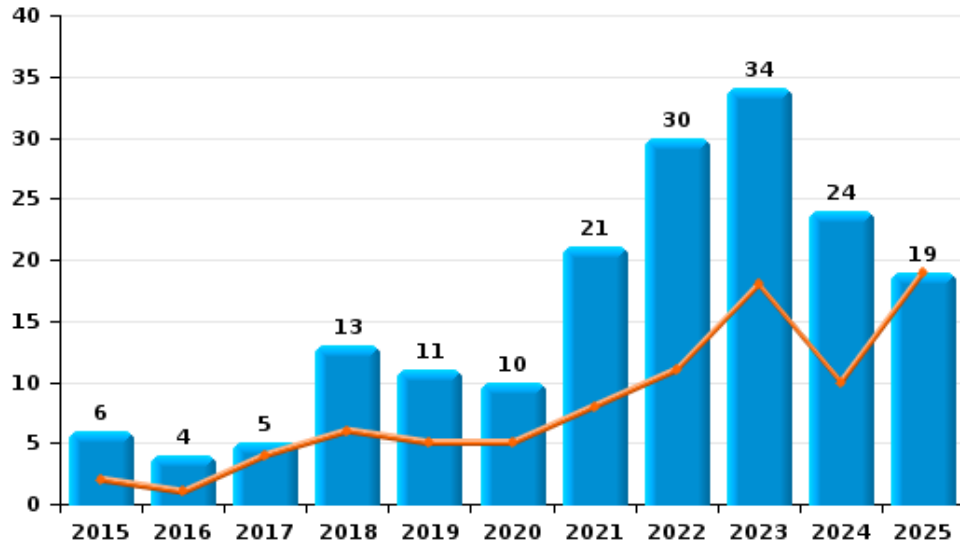
I.5. Catégorie des infractions : Fraude (top 5 des infractions au niveau national 2024)

Vaux-sur-Sûre

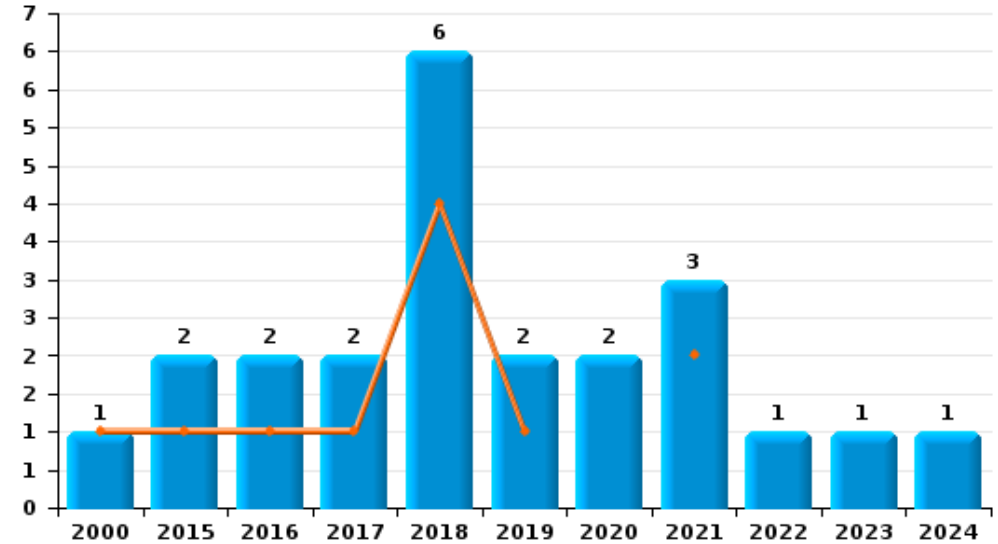
	2000	2015	2016	2017	2018	2019	2020	2021	2022	2023	2024	2025
Escoquerie		6	4	5	13	11	10	21	30	34	24	19
Abus de confiance et infr. apparentées	1	2	2	2	6	2	2	3	1	1	1	
Détournement et destruction frauduleuse		1	1	1	1	1			1	2		
Fraudes: Autres		1					1				2	
Recel					1							1
Grivèlerie								1				
<b>Total</b>	<b>1</b>	<b>10</b>	<b>7</b>	<b>8</b>	<b>21</b>	<b>14</b>	<b>13</b>	<b>25</b>	<b>32</b>	<b>37</b>	<b>27</b>	<b>20</b>



Escoquerie



Abus de confiance et infr. apparentées



FPF/DGR/DRI/BIPOL - Statistiques policières de criminalité (date de clôture: 31/10/2025)  
 Les données pour les années 2001 jusqu'à 2014 ne sont plus publiées mais restent disponibles sur demande auprès du service BIPOL.  
 Les données pour 2025 ne concernent que le 1er semestre.

# ***STATISTIQUES POLICIERES DE CRIMINALITE***

---

***LIEU DE PERPETRATION: COMMUNE***

**Vaux-sur-Sûre**

***PARTIE II : FIGURES CRIMINELLES / PHENOMENES***



**Vaux-sur-Sûre**

**FC Vol moyen de transport**

	2000	2015	2016	2017	2018	2019	2020	2021	2022	2023	2024	2025
Vol de voiture	4	2	1			1			1	3		
Vol de moto			1							2		
Vol dans les garages	1	1										
Vol de vélo	1	1				3	1					

**FC Cambriolage**

	2000	2015	2016	2017	2018	2019	2020	2021	2022	2023	2024	2025
Cambriolage dans habitation	4	13	10	16	11	7	8	12	4	13	15	11
Cambriolage ds entreprise ou commerce	3	1	4	1		2			2	1		
Cambriolage ds service public ou bâtiment administ		1	4	5	1				2	1		
Cambriolage dans bâtiment (total)	7	15	17	22	12	9	8	12	8	15	15	11

**FC Vol autre**

	2000	2015	2016	2017	2018	2019	2020	2021	2022	2023	2024	2025
Vol à main armée			1								2	1
Vol avec violence sans arme	1	2		1	1	3	2		2	3	2	1
Vol dans ou sur un véhicule	6	3	9	19	13	6	7	10	4	1	5	4
Vol d'armes et explosifs		1	1									1
Vol à la tire		1		1								
Vol à l'étalage					1			3				
Vol par ruse			1								1	
Vol de métaux				1	2	4		1				
Vol sur les chantiers	1	4	1			1	1	1			1	
Home-invasion						1						
Vol d'animaux	1									1	1	
Vol de cargaison		1		18	3	1	3	2			2	2



**Criminalité ICT**

	2000	2015	2016	2017	2018	2019	2020	2021	2022	2023	2024	2025
Fraude de cartes de paiements				1								
Phishing			1									
Ransomware				1								
Skimming				1								

**FC Autre**

	2000	2015	2016	2017	2018	2019	2020	2021	2022	2023	2024	2025
Violence contre les métiers d'intérêt général					1	1						
Graffiti						1						
Dégradation de voiture	8	6	3	4	6	6	7	11	2	6	2	1

**PH Violence intrafamiliale (VIF)**

	2000	2015	2016	2017	2018	2019	2020	2021	2022	2023	2024	2025
VIF: physique, dans le couple	1	3	3	9	11	10	6	5	5	7	5	3
VIF: physique, envers des descendants		1			2	3	1	1	2	2	2	1
VIF: physique, envers d'autres membres	3					1	3	1			1	2
VIF: sexuelle, dans le couple							1					
VIF: sexuelle, envers des descendants									1			
VIF: psychique, dans le couple	2	10	7	5	7	5	5	14	4	11	9	5
VIF: psychique, envers des descendants				1		1	1	2		3		1
VIF: psychique, envers d'autres membres								1		3		1
VIF: économique, dans le couple		1		2	2	1	2		1	1		
VIF: économique, envers d'autres membres		4			3	2	1			1	2	

**PH Hormones et dopage**

	2000	2015	2016	2017	2018	2019	2020	2021	2022	2023	2024	2025
Dopage humain									1			



**PH Drogues**

	2000	2015	2016	2017	2018	2019	2020	2021	2022	2023	2024	2025
Vente de cocaïne	1						1	1		2		
Import-export de cocaïne		1	1									
Import-export de drogues synthétiques		1										
Vente de drogues synthétiques	1						1					
Production de cannabis (culture)			1									
Import-export de cannabis en grande quantité		1	1									1
Import-export d'héroïne		3									1	
Vente-traffic d héroïne				1						2		

**PH Violence dans l'espace public**

	2000	2015	2016	2017	2018	2019	2020	2021	2022	2023	2024	2025
Violence physique (voie publique)	4	6	2		1	2	3	4	3		4	1
Violence physique (autre endroit public)								1				
Violence physique (endroit accessible au public)	1	1	1	4	3	3		2	1	1	1	1
Violence sexuelle (voie publique)		1	1									
Violence psychique (voie publique)	3	3	3	3	6	4	4	2	2	3	3	
Violence psychique (autre endroit public)	1			2	1			2	1			
Violence psychique (endroit accessible au public)	1	1		4		1		2		1	1	1
Vol à main armée (endroit accessible au public)			1									1
Vol avec violence sans arme (voie publique)	1								1	1		
Vol avec violence sans arme (autre endroit public)		1										
Vol avec violence sans arme (endr. acces. au pub.)				1								

**PH Autre**

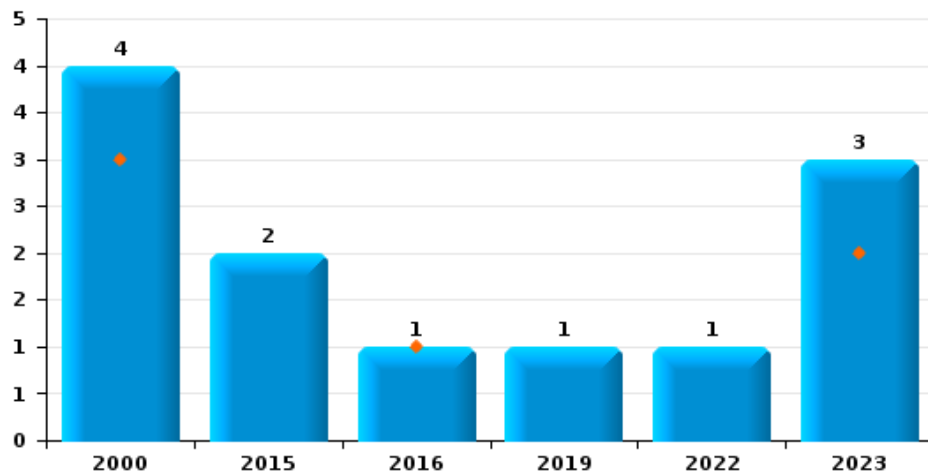
	2000	2015	2016	2017	2018	2019	2020	2021	2022	2023	2024	2025
Cyberharcèlement	2			2						1	3	1
Fraude à l'identité		1	1	2	1	2	1	1	3	4	1	



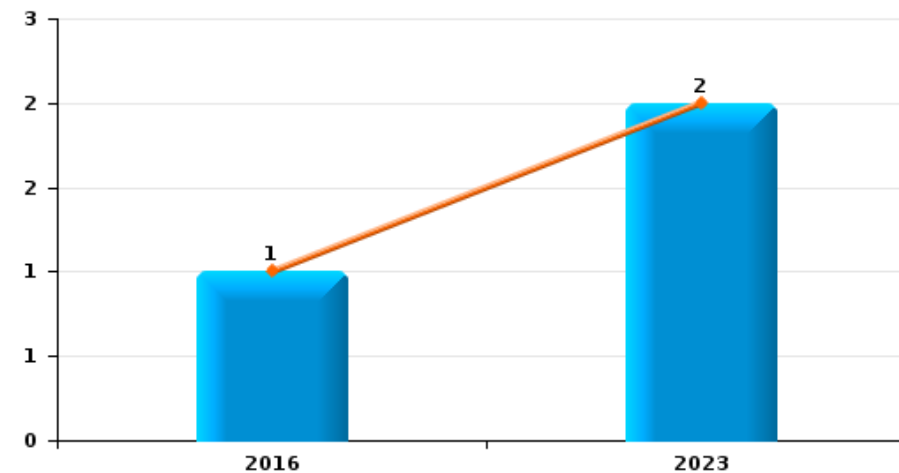
**Vaux-sur-Sûre**

Année	<span style="color: blue;">■</span>
Semestre 1	<span style="color: orange;">■</span>

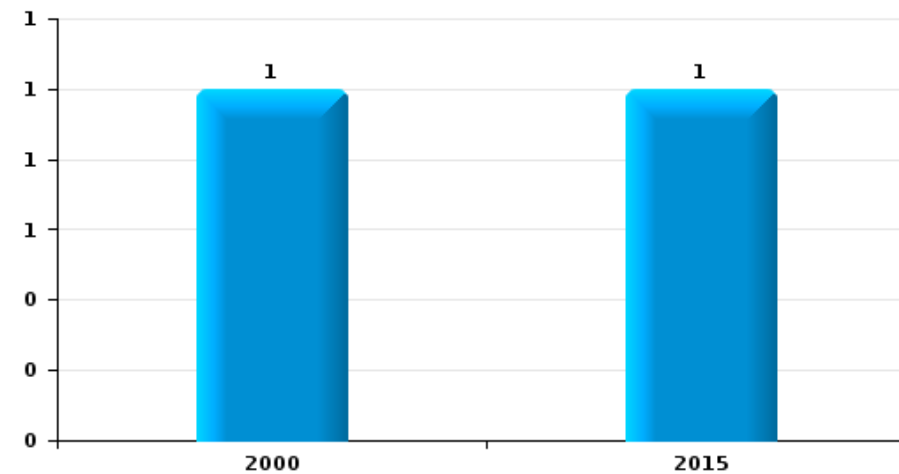
**Vol de voiture**



**Vol de moto**



**Vol dans les garages**

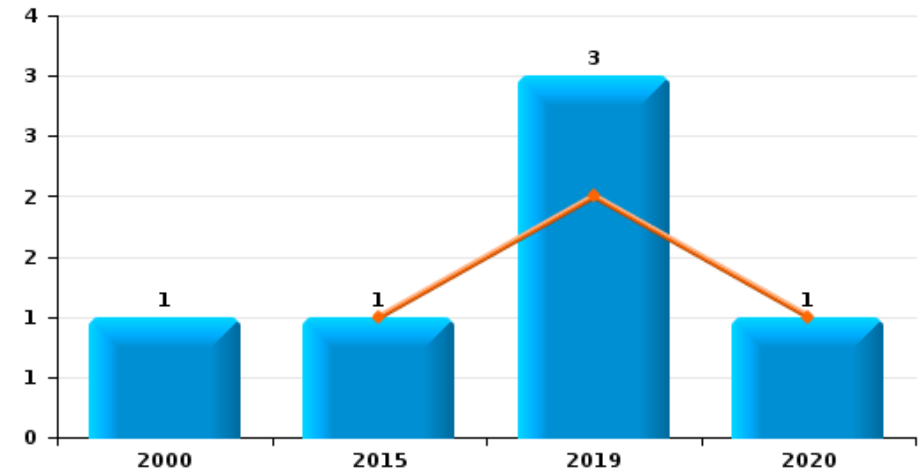




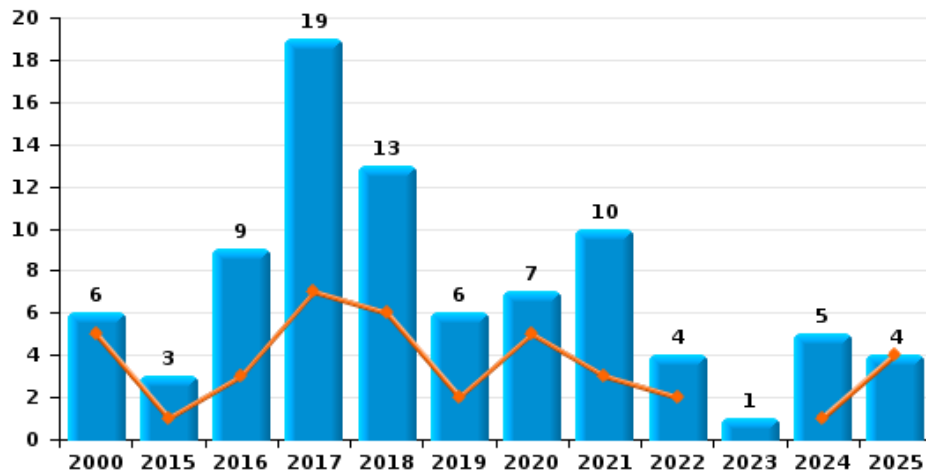
Vaux-sur-Sûre

Année	<span style="color: blue;">■</span>
Semestre 1	<span style="color: orange;">■</span>

Vol de vélo



Vol dans ou sur un véhicule

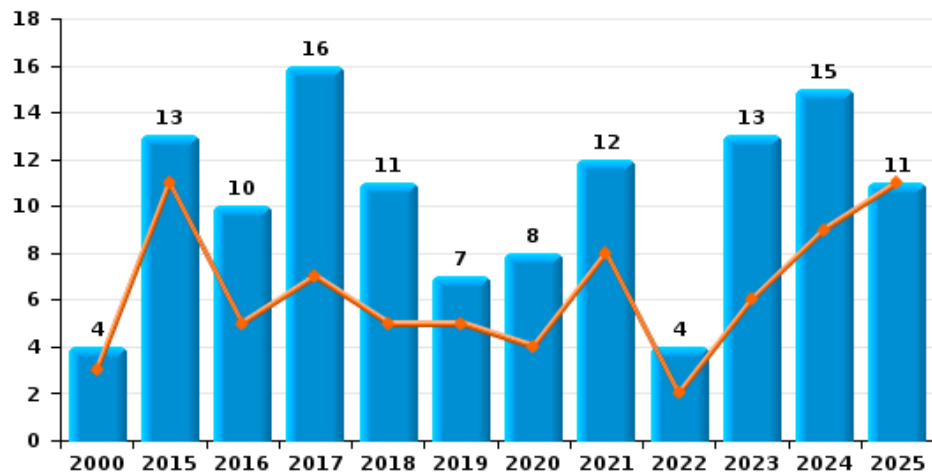




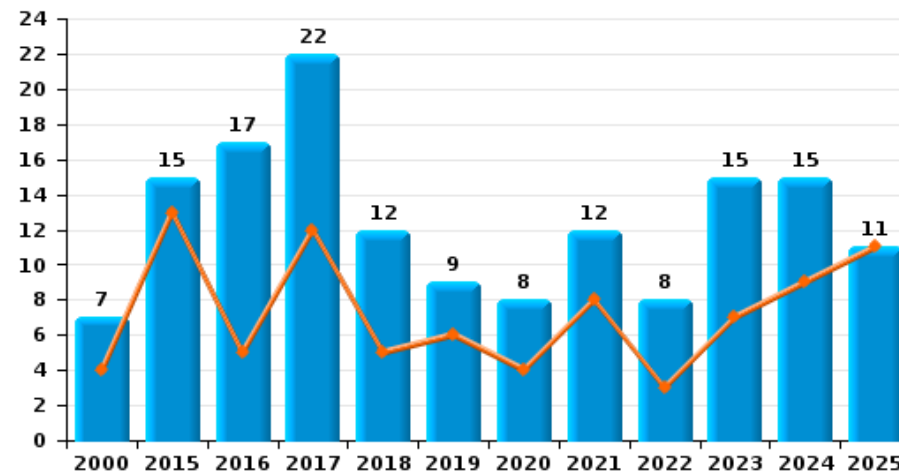
**Vaux-sur-Sûre**

Année	<span style="color: blue;">■</span>
Semestre 1	<span style="color: orange;">■</span>

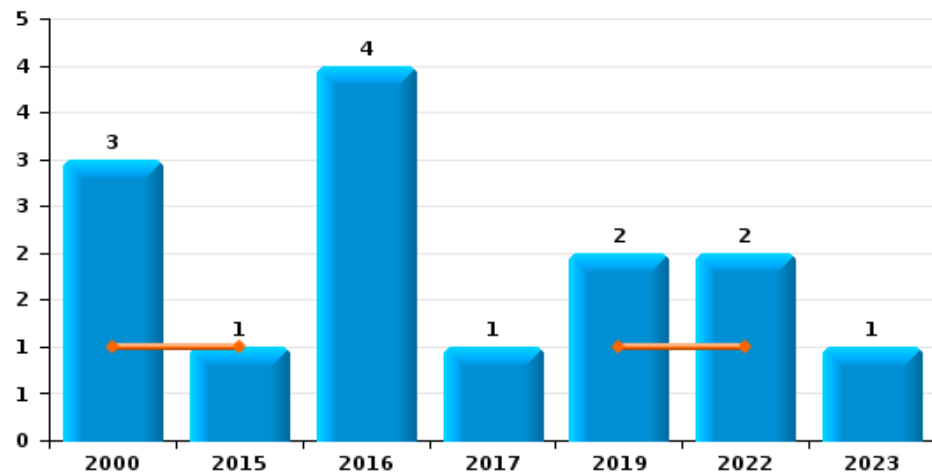
**Cambriolage dans habitation**



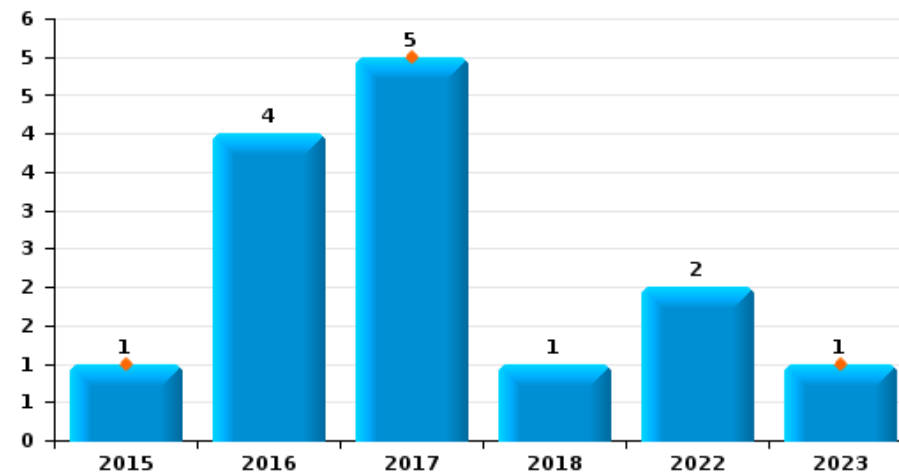
**Cambriolage dans bâtiment (total)**



**Cambriolage ds entreprise ou commerce**



**Cambriolage ds service public ou bâtiment administratif**

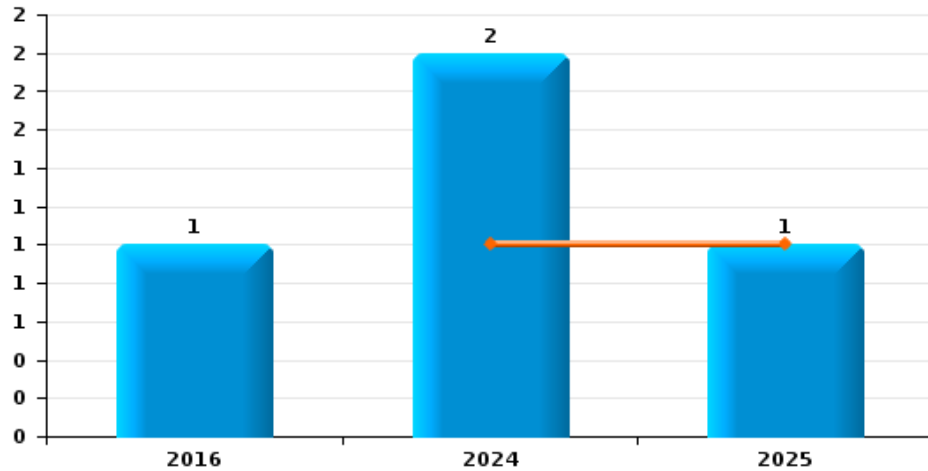




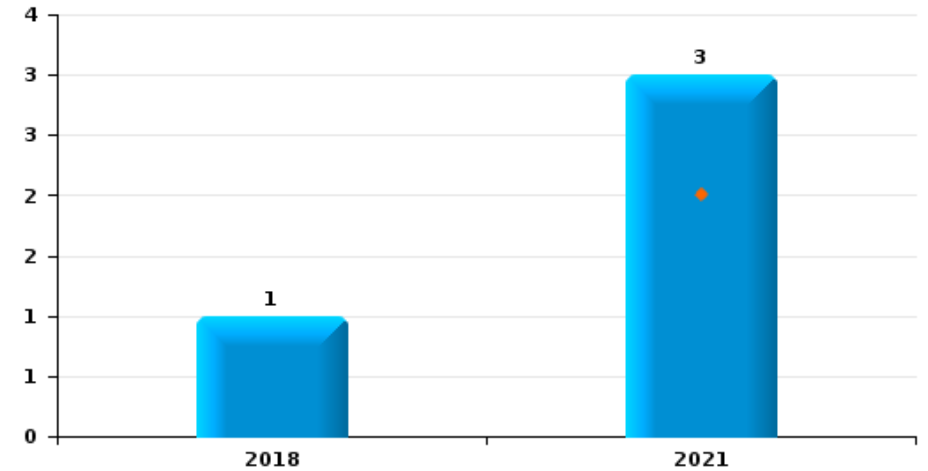
**Vaux-sur-Sûre**

Année	<span style="color: blue;">■</span>
Semestre 1	<span style="color: orange;">■</span>

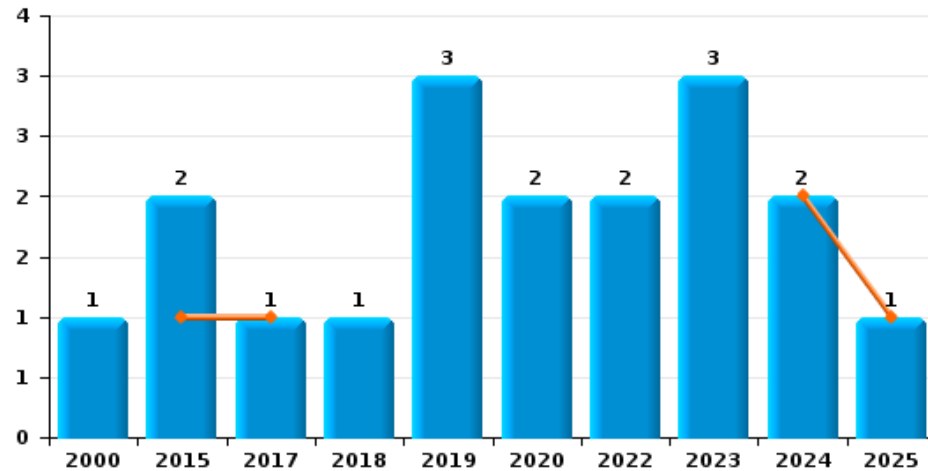
**Vol à main armée**



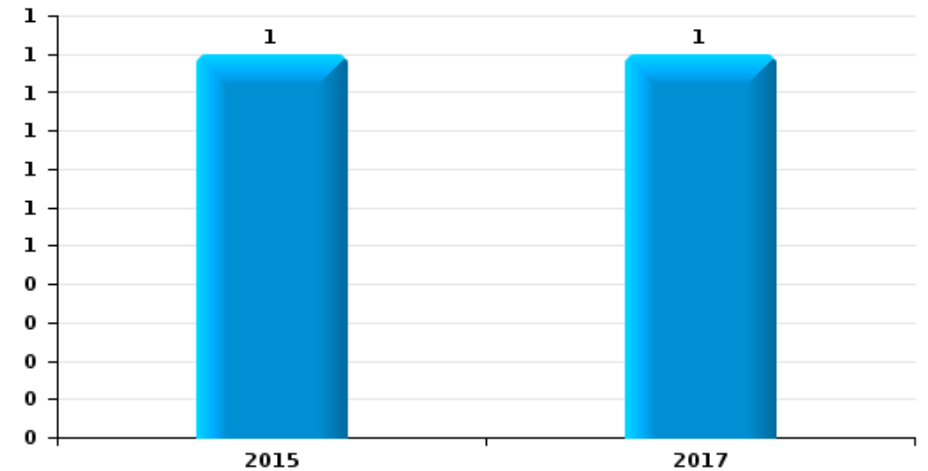
**Vol à l'étalage**



**Vol avec violence sans arme**



**Vol à la tire**

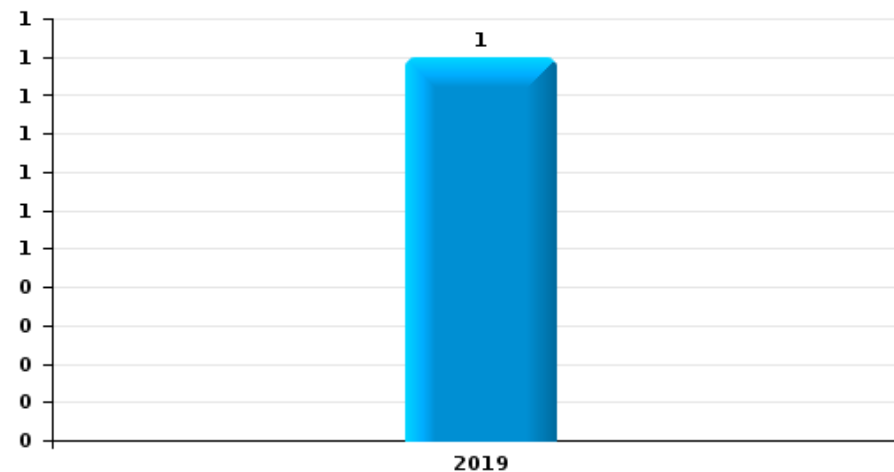




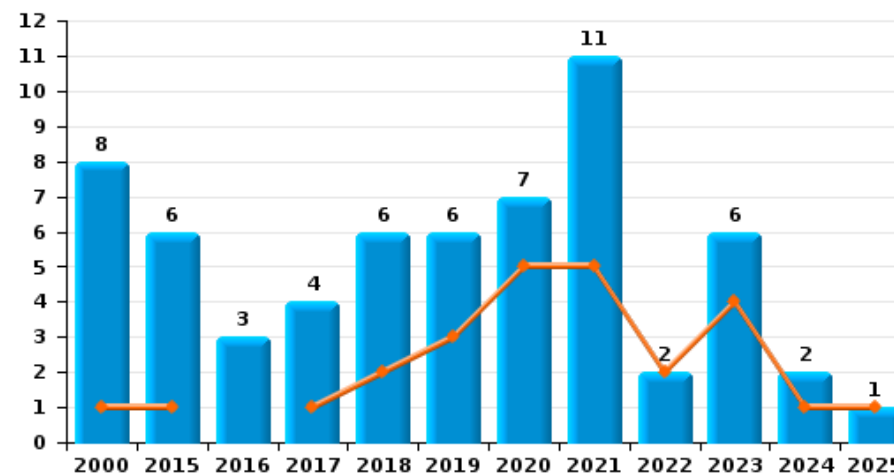
Vaux-sur-Sûre

Année	<span style="color: blue;">■</span>
Semestre 1	<span style="color: orange;">■</span>

Graffiti



Dégradation de voiture





**Vaux-sur-Sûre**

**FC Vol moyen de transport**

		2000	2015	2016	2017	2018	2019	2020	2021	2022	2023	2024	2025
Vol de voiture	Trim 1	3		1							1		
	Trim 2										1		
	Trim 3		1								1		
	Trim 4	1	1				1			1			
<b>Total</b>		<b>4</b>	<b>2</b>	<b>1</b>			<b>1</b>			<b>1</b>	<b>3</b>		
Vol de moto	Trim 1										2		
	Trim 2			1									
	<b>Total</b>			<b>1</b>							<b>2</b>		
Vol dans les garages	Trim 3		1										
	Trim 4	1											
	<b>Total</b>	<b>1</b>	<b>1</b>										
Vol de vélo	Trim 1						1						
	Trim 2		1				1	1					
	Trim 3	1					1						
	<b>Total</b>	<b>1</b>	<b>1</b>				<b>3</b>	<b>1</b>					



FC Cambriolage

		2000	2015	2016	2017	2018	2019	2020	2021	2022	2023	2024	2025
<b>Cambriolage dans habitation</b>	Trim 1	2	5	2	4	2	4	4	4	2	6	5	6
	Trim 2	1	6	3	3	3	1		4			4	5
	Trim 3		1	1	1	2	1	2		2	1	2	
	Trim 4	1	1	4	8	4	1	2	4		6	4	
<b>Total</b>		<b>4</b>	<b>13</b>	<b>10</b>	<b>16</b>	<b>11</b>	<b>7</b>	<b>8</b>	<b>12</b>	<b>4</b>	<b>13</b>	<b>15</b>	<b>11</b>
<b>Cambriolage ds entreprise ou commerce</b>	Trim 1									1			
	Trim 2	1	1				1						
	Trim 3			3			1			1			
	Trim 4	2		1	1						1		
<b>Total</b>		<b>3</b>	<b>1</b>	<b>4</b>	<b>1</b>		<b>2</b>			<b>2</b>	<b>1</b>		
<b>Cambriolage ds service public ou bâtiment administ</b>	Trim 1				2						1		
	Trim 2		1		3								
	Trim 3			4						1			
	Trim 4					1				1			
<b>Total</b>			<b>1</b>	<b>4</b>	<b>5</b>	<b>1</b>				<b>2</b>	<b>1</b>		
<b>Cambriolage dans bâtiment (total)</b>	Trim 1	2	5	2	6	2	4	4	4	3	7	5	6
	Trim 2	2	8	3	6	3	2		4			4	5
	Trim 3		1	8	1	2	2	2		4	1	2	
	Trim 4	3	1	4	9	5	1	2	4	1	7	4	
<b>Total</b>		<b>7</b>	<b>15</b>	<b>17</b>	<b>22</b>	<b>12</b>	<b>9</b>	<b>8</b>	<b>12</b>	<b>8</b>	<b>15</b>	<b>15</b>	<b>11</b>



FC Vol autre

		2000	2015	2016	2017	2018	2019	2020	2021	2022	2023	2024	2025
Vol à main armée	Trim 1											1	
	Trim 2												1
	Trim 3			1									
	Trim 4											1	
<b>Total</b>				<b>1</b>								<b>2</b>	<b>1</b>
Vol avec violence sans arme	Trim 1				1							1	
	Trim 2		1									1	1
	Trim 3	1				1	1	1			1		
	Trim 4		1				2	1		2	2		
<b>Total</b>		<b>1</b>	<b>2</b>		<b>1</b>	<b>1</b>	<b>3</b>	<b>2</b>		<b>2</b>	<b>3</b>	<b>2</b>	<b>1</b>
Vol dans ou sur un véhicule	Trim 1	3	1	1	4	2	2	4	1	1			
	Trim 2	2		2	3	4		1	2	1		1	4
	Trim 3		1	1	4	6	1	2	2			3	
	Trim 4	1	1	5	8	1	3		5	2	1	1	
<b>Total</b>		<b>6</b>	<b>3</b>	<b>9</b>	<b>19</b>	<b>13</b>	<b>6</b>	<b>7</b>	<b>10</b>	<b>4</b>	<b>1</b>	<b>5</b>	<b>4</b>
Vol d'armes et explosifs	Trim 1												1
	Trim 2		1										
	Trim 4			1									
<b>Total</b>			<b>1</b>	<b>1</b>									<b>1</b>
Vol à la tire	Trim 3				1								
	Trim 4		1										
<b>Total</b>			<b>1</b>		<b>1</b>								
Vol à l'étalage	Trim 2								2				
	Trim 3					1							
	Trim 4								1				
<b>Total</b>						<b>1</b>			<b>3</b>				



FC Vol autre

		2000	2015	2016	2017	2018	2019	2020	2021	2022	2023	2024	2025
Vol par ruse	Trim 2			1									
	Trim 4											1	
	<b>Total</b>			<b>1</b>								<b>1</b>	
Vol de métaux	Trim 1						3						
	Trim 2				1								
	Trim 3			1	1	1		1					
	<b>Total</b>			<b>1</b>	<b>2</b>	<b>4</b>		<b>1</b>					
Vol sur les chantiers	Trim 1		1					1					
	Trim 3	1		1			1		1			1	
	Trim 4			2									
	<b>Total</b>	<b>1</b>	<b>4</b>	<b>1</b>			<b>1</b>	<b>1</b>	<b>1</b>			<b>1</b>	
Home-invasion	Trim 4						1						
<b>Total</b>							<b>1</b>						
Vol d'animaux	Trim 3	1									1	1	
<b>Total</b>	<b>1</b>										<b>1</b>	<b>1</b>	
Vol de cargaison	Trim 1		1		3	2	1	2					
	Trim 2				3				1			1	2
	Trim 3				4			1				1	
	Trim 4				8	1			1				
	<b>Total</b>		<b>1</b>		<b>18</b>	<b>3</b>	<b>1</b>	<b>3</b>	<b>2</b>			<b>2</b>	<b>2</b>



Criminalité ICT

		2000	2015	2016	2017	2018	2019	2020	2021	2022	2023	2024	2025
<b>Fraude de cartes de paiements</b>	<b>Trim 4</b>				1								
	<b>Total</b>				1								
<b>Phishing</b>	<b>Trim 4</b>			1									
	<b>Total</b>			1									
<b>Ransomware</b>	<b>Trim 3</b>				1								
	<b>Total</b>				1								
<b>Skimming</b>	<b>Trim 4</b>				1								
	<b>Total</b>				1								



FC Autre

		2000	2015	2016	2017	2018	2019	2020	2021	2022	2023	2024	2025
Violence contre les métiers d'intérêt général	Trim 1					1	1						
	Total					1	1						
Graffiti	Trim 3						1						
	Total						1						
Dégradation de voiture	Trim 1				1	2	4	3	1	3			1
	Trim 2	1	1		1	1	1	2	1	1	1		
	Trim 3	3	4	2		1	3	3	1	2		2	1
	Trim 4	4	1	1	3	1		1	4				
	Total	8	6	3	4	6	6	7	11	2	6	2	1



PH Violence intrafamiliale (VIF)

		2000	2015	2016	2017	2018	2019	2020	2021	2022	2023	2024	2025
VIF: physique, dans le couple	Trim 1			1		2	3	1	2		1		1
	Trim 2		1		1	3	3	1	1	3	2	2	2
	Trim 3			1	3	3	1	2	2	1	3	2	
	Trim 4	1	2	1	5	3	3	2		1	1	1	
	<b>Total</b>	<b>1</b>	<b>3</b>	<b>3</b>	<b>9</b>	<b>11</b>	<b>10</b>	<b>6</b>	<b>5</b>	<b>5</b>	<b>7</b>	<b>5</b>	<b>3</b>
VIF: physique, envers des descendants	Trim 1		1			1				1	1		
	Trim 2						1			1		1	1
	Trim 3						1	1	1		1		
	Trim 4					1	1					1	
	<b>Total</b>		<b>1</b>			<b>2</b>	<b>3</b>	<b>1</b>	<b>1</b>	<b>2</b>	<b>2</b>	<b>2</b>	<b>1</b>
VIF: physique, envers d'autres membres	Trim 1							1	1				
	Trim 2	2						1					2
	Trim 3	1					1	1					
	Trim 4											1	
	<b>Total</b>	<b>3</b>					<b>1</b>	<b>3</b>	<b>1</b>			<b>1</b>	<b>2</b>
VIF: sexuelle, dans le couple	Trim 2							1					
<b>Total</b>								<b>1</b>					
VIF: sexuelle, envers des descendants	Trim 1									1			
<b>Total</b>										<b>1</b>			
VIF: psychique, dans le couple	Trim 1		3		3	3	1	2	6		2	1	4
	Trim 2	1	6	5		1	1	1	3	2	3	1	1
	Trim 3	1			1	2	2	2	5	2	3	4	
	Trim 4		1	2	1	1	1				3	3	
	<b>Total</b>	<b>2</b>	<b>10</b>	<b>7</b>	<b>5</b>	<b>7</b>	<b>5</b>	<b>5</b>	<b>14</b>	<b>4</b>	<b>11</b>	<b>9</b>	<b>5</b>



PH Violence intrafamiliale (VIF)

		2000	2015	2016	2017	2018	2019	2020	2021	2022	2023	2024	2025
VIF: psychique, envers des descendants	Trim 1								2		1		
	Trim 2						1						1
	Trim 3			1							1		
	Trim 4							1			1		
<b>Total</b>				1		1	1	2		3		1	
VIF: psychique, envers d'autres membres	Trim 1							1					1
	Trim 2										1		
	Trim 3										1		
	Trim 4										1		
<b>Total</b>								1		3		1	
VIF: économique, dans le couple	Trim 1										1		
	Trim 2		1			1	1						
	Trim 3					1				1			
	Trim 4			2				2					
<b>Total</b>			1	2	2	1	2	1	1				
VIF: économique, envers d'autres membres	Trim 1		1								1	1	
	Trim 2		1			2		1					
	Trim 3		1			1	2						
	Trim 4		1									1	
<b>Total</b>			4		3	2	1			1	2		



PH Hormones et dopage

		2000	2015	2016	2017	2018	2019	2020	2021	2022	2023	2024	2025
Dopage humain	Trim 4									1			
	Total									1			



PH Drogues

		2000	2015	2016	2017	2018	2019	2020	2021	2022	2023	2024	2025
Vente de cocaïne	Trim 1	1							1				
	Trim 2							1					
	Trim 3										2		
	<b>Total</b>	<b>1</b>						<b>1</b>	<b>1</b>		<b>2</b>		
Import-export de cocaïne	Trim 1		1										
	Trim 2			1									
	<b>Total</b>		<b>1</b>	<b>1</b>									
Import-export de drogues synthétiques	Trim 2		1										
	<b>Total</b>		<b>1</b>										
Vente de drogues synthétiques	Trim 1	1						1					
	<b>Total</b>	<b>1</b>						<b>1</b>					
Production de cannabis (culture)	Trim 4			1									
	<b>Total</b>			<b>1</b>									
Import-export de cannabis en grande quantité	Trim 2		1	1									1
	<b>Total</b>		<b>1</b>	<b>1</b>									<b>1</b>
Import-export d'héroïne	Trim 1		1										
	Trim 3		2										
	Trim 4											1	
	<b>Total</b>		<b>3</b>									<b>1</b>	
Vente-traffic d'héroïne	Trim 3										2		
	Trim 4				1								
	<b>Total</b>				<b>1</b>						<b>2</b>		



PH Violence dans l'espace public

		2000	2015	2016	2017	2018	2019	2020	2021	2022	2023	2024	2025
Violence physique (voie publique)	Trim 1							1	2	1		1	
	Trim 2	3	2	1				1		1		1	1
	Trim 3	1	3	1				1		1		1	
	Trim 4		1			1	2		2			1	
<b>Total</b>		<b>4</b>	<b>6</b>	<b>2</b>		<b>1</b>	<b>2</b>	<b>3</b>	<b>4</b>	<b>3</b>		<b>4</b>	<b>1</b>
Violence physique (autre endroit public)	Trim 2								1				
<b>Total</b>									<b>1</b>				
Violence physique (endroit accessible au public)	Trim 1			1	1	1	1				1	1	
	Trim 2	1	1										1
	Trim 3				1	1	1		2				
	Trim 4				2	1	1			1			
<b>Total</b>		<b>1</b>	<b>1</b>	<b>1</b>	<b>4</b>	<b>3</b>	<b>3</b>		<b>2</b>	<b>1</b>	<b>1</b>	<b>1</b>	<b>1</b>
Violence sexuelle (voie publique)	Trim 2		1	1									
<b>Total</b>			<b>1</b>	<b>1</b>									
Violence psychique (voie publique)	Trim 1			2		1	1	2		1			
	Trim 2				2	2		1	1	1	1		
	Trim 3	1	2	1		2	2	1	1		1		
	Trim 4	2	1		1	1	1				1	3	
<b>Total</b>		<b>3</b>	<b>3</b>	<b>3</b>	<b>3</b>	<b>6</b>	<b>4</b>	<b>4</b>	<b>2</b>	<b>2</b>	<b>3</b>	<b>3</b>	
Violence psychique (autre endroit public)	Trim 1					1			1				
	Trim 2								1				
	Trim 3				1								
	Trim 4	1			1					1			
<b>Total</b>		<b>1</b>			<b>2</b>	<b>1</b>			<b>2</b>	<b>1</b>			



PH Violence dans l'espace public

		2000	2015	2016	2017	2018	2019	2020	2021	2022	2023	2024	2025
Violence psychique (endroit accessible au public)	Trim 1		1				1		1				
	Trim 2				1								1
	Trim 3				2				1		1	1	
	Trim 4	1			1								
<b>Total</b>		<b>1</b>	<b>1</b>		<b>4</b>		<b>1</b>		<b>2</b>		<b>1</b>	<b>1</b>	<b>1</b>
Vol à main armée (endroit accessible au public)	Trim 2												1
	Trim 3			1									
	<b>Total</b>			<b>1</b>									<b>1</b>
Vol avec violence sans arme (voie publique)	Trim 3	1											
	Trim 4									1	1		
	<b>Total</b>	<b>1</b>								<b>1</b>	<b>1</b>		
Vol avec violence sans arme (autre endroit public)	Trim 4		1										
	<b>Total</b>		<b>1</b>										
Vol avec violence sans arme (endr. acces. au pub.)	Trim 1				1								
	<b>Total</b>				<b>1</b>								



PH Autre

		2000	2015	2016	2017	2018	2019	2020	2021	2022	2023	2024	2025
Cyberharcèlement	Trim 1										1		1
	Trim 2	2										1	
	Trim 3											1	
	Trim 4			2								1	
<b>Total</b>		<b>2</b>			<b>2</b>						<b>1</b>	<b>3</b>	<b>1</b>
Fraude à l'identité	Trim 1			1	2		1			2		1	
	Trim 2						1				1		
	Trim 3							1	1	1	2		
	Trim 4		1			1					1		
<b>Total</b>			<b>1</b>	<b>1</b>	<b>2</b>	<b>1</b>	<b>2</b>	<b>1</b>	<b>1</b>	<b>3</b>	<b>4</b>	<b>1</b>	



**Vaux-sur-Sûre**

**2024**

**FC Cambriolage**

	Jan	Fév	Mar	Avr	Mai	Juil	Sep	Nov	Total
Cambriolage dans habitation	3	1	1	1	3	1	1	4	15
Cambriolage dans bâtiment (total)	3	1	1	1	3	1	1	4	15

**FC Vol autre**

	Jan	Juin	Août	Sep	Oct	Nov	Total
Vol à main armée	1					1	2
Vol avec violence sans arme	1	1					2
Vol dans ou sur un véhicule		1	1	2	1		5
Vol par ruse						1	1
Vol sur les chantiers			1				1
Vol d'animaux			1				1
Vol de cargaison		1		1			2

**FC Autre**

	Mai	Août	Total
Dégradation de voiture	1	1	2

**PH Violence intrafamiliale (VIF)**

	Jan	Avr	Mai	Juin	Juil	Août	Sep	Oct	Nov	Déc	Total
VIF: physique, dans le couple		1	1			1	1			1	5
VIF: physique, envers des descendants		1						1			2
VIF: physique, envers d'autres membres								1			1
VIF: psychique, dans le couple	1			1	2	2		1	1	1	9
VIF: économique, envers d'autres membres	1								1		2



**PH Drogues**

	Déc	Total
Import-export d'héroïne	1	1

**PH Violence dans l'espace public**

	Mar	Juin	Août	Sep	Oct	Nov	Total
Violence physique (voie publique)	1	1	1		1		4
Violence physique (endroit accessible au public)	1						1
Violence psychique (voie publique)					2	1	3
Violence psychique (endroit accessible au public)				1			1

**PH Autre**

	Mar	Juin	Août	Nov	Total
Cyberharcèlement		1	1	1	3
Fraude à l'identité	1				1



2025

**FC Cambriolage**

	Fév	Mar	Avr	Mai	Juin	Total
Cambriolage dans habitation	3	3	1	3	1	11
Cambriolage dans bâtiment (total)	3	3	1	3	1	11

**FC Vol autre**

	Mar	Avr	Mai	Total
Vol à main armée		1		1
Vol avec violence sans arme			1	1
Vol dans ou sur un véhicule		4		4
Vol d'armes et explosifs	1			1
Vol de cargaison		2		2

**FC Autre**

	Mar	Total
Dégradation de voiture	1	1

**PH Violence intrafamiliale (VIF)**

	Jan	Fév	Mai	Juin	Total
VIF: physique, dans le couple		1	2		3
VIF: physique, envers des descendants			1		1
VIF: physique, envers d'autres membres			1	1	2
VIF: psychique, dans le couple	4		1		5
VIF: psychique, envers des descendants				1	1
VIF: psychique, envers d'autres membres	1				1



**PH Drogues**

	<b>Juin</b>	<b>Total</b>
<b>Import-export de cannabis en grande quantité</b>	1	1

**PH Violence dans l'espace public**

	<b>Avr</b>	<b>Juin</b>	<b>Total</b>
<b>Violence physique (voie publique)</b>	1		1
<b>Violence physique (endroit accessible au public)</b>		1	1
<b>Violence psychique (endroit accessible au public)</b>		1	1
<b>Vol à main armée (endroit accessible au public)</b>	1		1

**PH Autre**

	<b>Fév</b>	<b>Total</b>
<b>Cyberharcèlement</b>	1	1

# ***STATISTIQUES POLICIERES DE CRIMINALITE***

---

***LIEU DE PERPETRATION: COMMUNE***

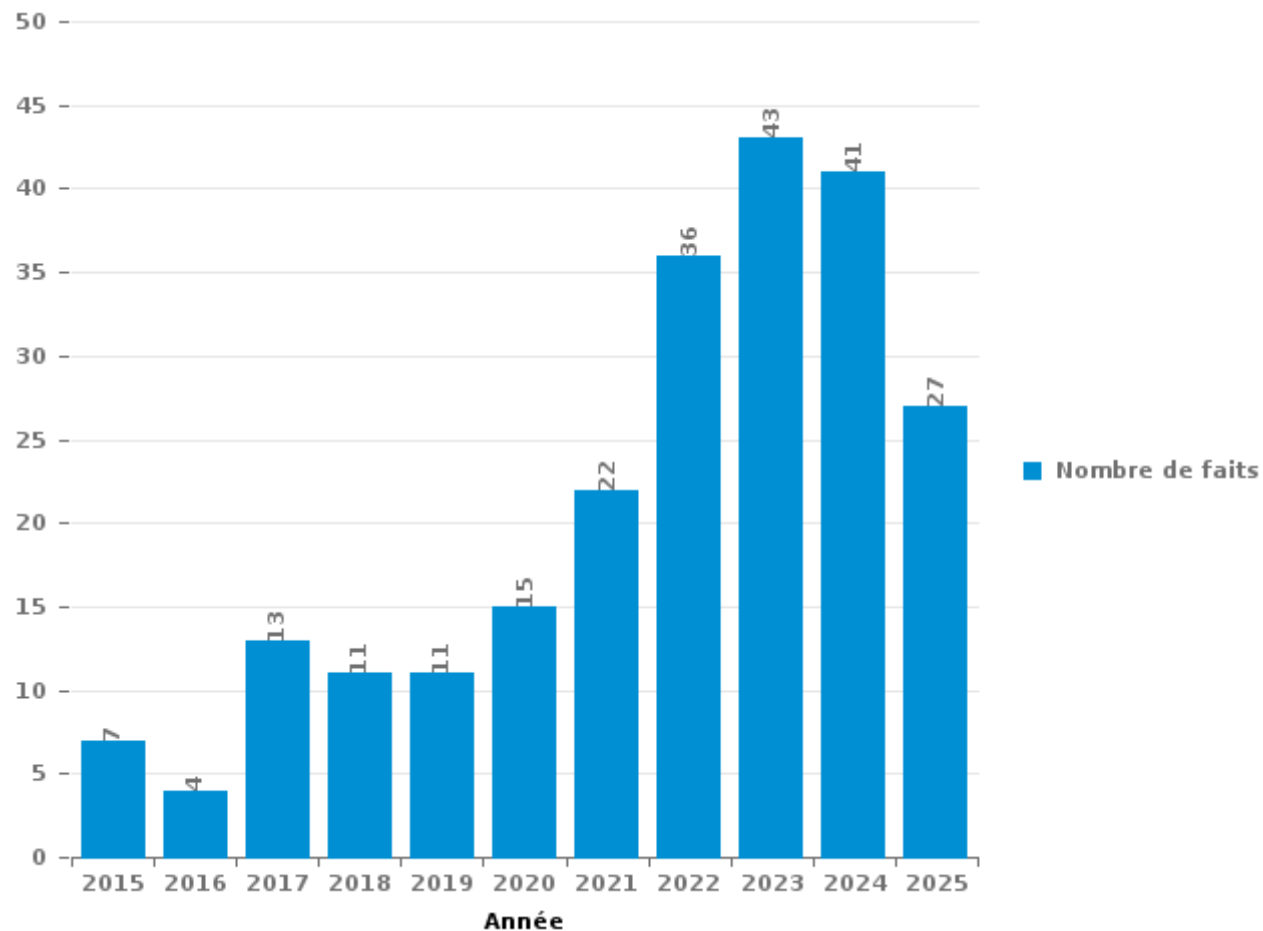
**Vaux-sur-Sûre**

***PARTIE III : ICT***



**Vaux-sur-Sûre**

Nombre total de délits avec un élément ICT/online, depuis 2015





Criminalité ICT/online au sens strict

Infractions (exhaustif)

	2015	2016	2017	2018	2019	2020	2021	2022	2023	2024	2025
Criminalité informatique: Fraude informatique:	1	2	2	2		6	5	4	8	16	7
Criminalité informatique: Hacking:	1	1			1						
Criminalité informatique: Sabotage:		1	1								
Infr. contre autres valeurs morales et sentiments: Violation de communication par particulier:					1						
<b>Total:</b>	<b>2</b>	<b>4</b>	<b>3</b>	<b>2</b>	<b>2</b>	<b>6</b>	<b>5</b>	<b>4</b>	<b>8</b>	<b>16</b>	<b>7</b>

Figures criminelles (à considérer spécifiquement – ne pas additionner avec d'autres éléments – risque de double comptage!)

	2016	2017
Fraude de cartes de paiements		1
Phishing	1	
Ransomware		1
Skimming		1



## Criminalité ICT/online au sens large

Infractions (uniquement si code-fait existe)

	2015	2016	2017	2018	2019	2020	2021	2022	2023	2024	2025
Fraude: Escroquerie: Fraude par internet	5	2	5	9	9	7	17	29	30	20	18
Infr. contre autres valeurs morales et sentiments: Cyberlokkig (leurre de mineur par ICT):						1					
Infr. contre les moeurs: Voyeurisme: Diffusion enregistrement nudité ou intimité			2			1					
<b>Total:</b>	<b>5</b>	<b>2</b>	<b>7</b>	<b>9</b>	<b>9</b>	<b>9</b>	<b>17</b>	<b>29</b>	<b>30</b>	<b>20</b>	<b>18</b>

Figures criminelles (à considérer spécifiquement – ne pas additionner avec d'autres éléments – risque de double comptage!)

	2017	2023	2024	2025
Cyberharcèlement	2	1	3	1

# ***STATISTIQUES POLICIERES DE CRIMINALITE***

---

*LIEU DE PERPETRATION: COMMUNE*

**Vaux-sur-Sûre**

***PARTIE IV : DESTINATION LIEU***



Vaux-sur-Sûre

Vol et extorsion

	2000	2015	2016	2017	2018	2019	2020	2021	2022	2023	2024	2025
Habitation: maison	6	16	14	16	16	12	14	14	8	14	23	13
Voie publique	6	3	6	13	6	4	3	5	5	1	1	4
Parking	2	2	1	12	2	4	2	4	2	2	3	1
Terrain	5	5	1	6	5	6		1		2	2	
Habitation: allée		4	3		5	2	3	3	1	2		2
Habitation: dépendances		2	8	1	2		1		1			
Culture et loisirs		2	5	1	1	1			1	1		
Magasin	1		1		2	1		6				1
Habitation: non précisée	1	1	1		1				2	1	3	1
Chantier	1	4	1			1	1	1			1	
Service public		2	1	5								
Entreprise	2	1		1		1			1	1		
Habitation: appartement			1	2	1	2						1
Horeca	1	1	1	1				1	1			
Habitation: autre		1	1			2				1		
Inconnue	1			1				1		1	1	
Stade	1		2			1			1			
Autre				1						1	1	1
Cimetière		1		1						1		
Moyen de transport: camion					2		1					
Bâtiment administratif							1		1			
Habitation: garage					1		1					
Moyen de transport: voiture			1						1			
Edifice religieux / lieu du culte									1			
Infrastructure sportive									1			
Institution d'enseignement									1			
Maison de repos											1	
<b>Total</b>	<b>27</b>	<b>45</b>	<b>48</b>	<b>61</b>	<b>44</b>	<b>37</b>	<b>27</b>	<b>36</b>	<b>28</b>	<b>28</b>	<b>36</b>	<b>24</b>

FPF/DGR/DRI/BIPOL - Statistiques policières de criminalité (date de clôture: 31/10/2025)

Les données pour les années 2001 jusqu'à 2014 ne sont plus publiées mais restent disponibles sur demande auprès du service BIPOL.

Les données pour 2025 ne concernent que le 1er semestre.



Dégradation de la propriété

	2000	2015	2016	2017	2018	2019	2020	2021	2022	2023	2024	2025
Habitation: résidence principale	4	7	2	3	6	12	3	5	6	8	4	1
Voie publique	3	5	3	5	3	1	4	10	4	4	2	1
Terrain			2	1	1	1		1	1	4	16	5
Parking	2		1	2	3	1	2	1		1	1	
Habitation: dépendances			3				1	1	1		3	1
Habitation: non précisée	1	2	1							1	2	1
Culture et loisirs	3	1	1		1							
Habitation: allée				1			3	2				
Entreprise					1				2			
Autre				1		1						
Edifice religieux / lieu du culte				1						1		
Habitation: garage				1	1							
Habitation: résidence secondaire		1								1		
Inconnue	2											
Magasin								1		1		
Moyen de transport: autre								2				
Chantier								1				
Habitation: jardin					1							
Horeca										1		
Infrastructure sportive											1	
Institution d'enseignement			1									
Maison de repos										1		
<b>Total</b>	<b>15</b>	<b>16</b>	<b>14</b>	<b>15</b>	<b>17</b>	<b>16</b>	<b>13</b>	<b>24</b>	<b>14</b>	<b>23</b>	<b>29</b>	<b>9</b>

FPF/DGR/DRI/BIPOL - Statistiques policières de criminalité (date de clôture: 31/10/2025)  
 Les données pour les années 2001 jusqu'à 2014 ne sont plus publiées mais restent disponibles sur demande auprès du service BIPOL.  
 Les données pour 2025 ne concernent que le 1er semestre.



Vaux-sur-Sûre

Infractions contre l'intégrité physique

	2000	2015	2016	2017	2018	2019	2020	2021	2022	2023	2024	2025
Habitation	4	4	6	14	13	17	12	9	8	11	12	4
Voie publique	4	4	1	2	2	4	6	6	3	1	4	2
Culture et loisirs	1	1		4		1					1	
Terrain		1			1	1				2	2	
Horeca					2	1		1	1	1		
Habitation: allée					4							
Institution d'enseignement				2	1							
Parking			1		1							1
Entreprise		1							1			
Magasin								1	1			
Service public										2		
Autre												1
Bureau de police								1				
Inconnue	1											
Maison de repos						1						
Stade						1						
<b>Total</b>	<b>10</b>	<b>11</b>	<b>8</b>	<b>22</b>	<b>24</b>	<b>26</b>	<b>18</b>	<b>18</b>	<b>14</b>	<b>17</b>	<b>19</b>	<b>8</b>

FPF/DGR/DRI/BIPOL - Statistiques policières de criminalité (date de clôture: 31/10/2025)

Les données pour les années 2001 jusqu'à 2014 ne sont plus publiées mais restent disponibles sur demande auprès du service BIPOL.

Les données pour 2025 ne concernent que le 1er semestre.

# ***STATISTIQUES POLICIERES DE CRIMINALITE***

---

*LIEU DE PERPETRATION: COMMUNE*

**Vaux-sur-Sûre**

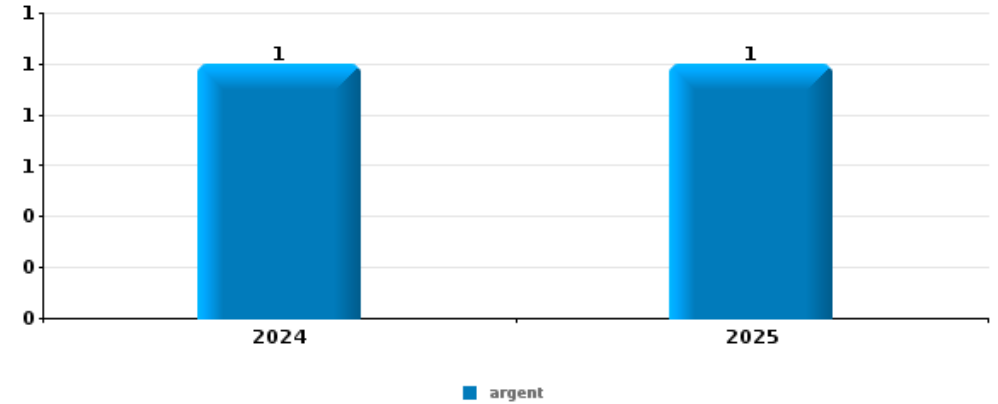
***PARTIE V : OBJETS ET MOYENS DE TRANSPORT***



Vaux-sur-Sûre

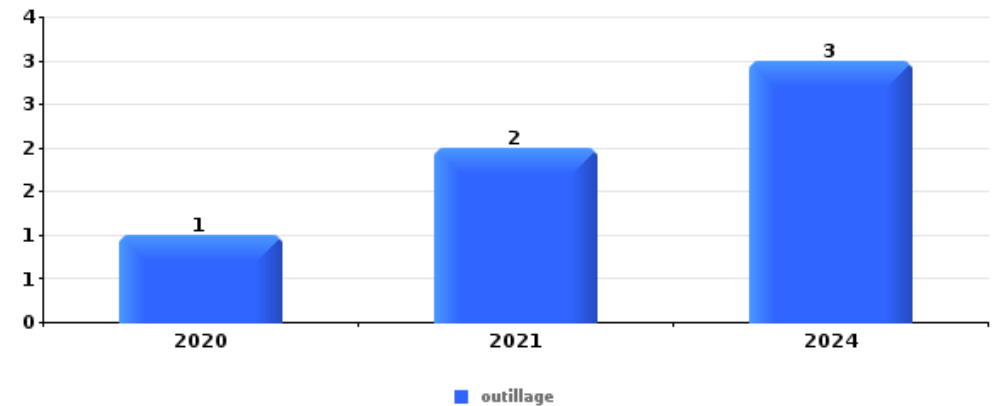
Vol à main armée

Top 5 Objets volés (sbd nombre de faits)		2020	2021	2022	2023	2024	2025
1	argent					1	1
2	autre document officiel					1	



Vol dans ou sur un véhicule

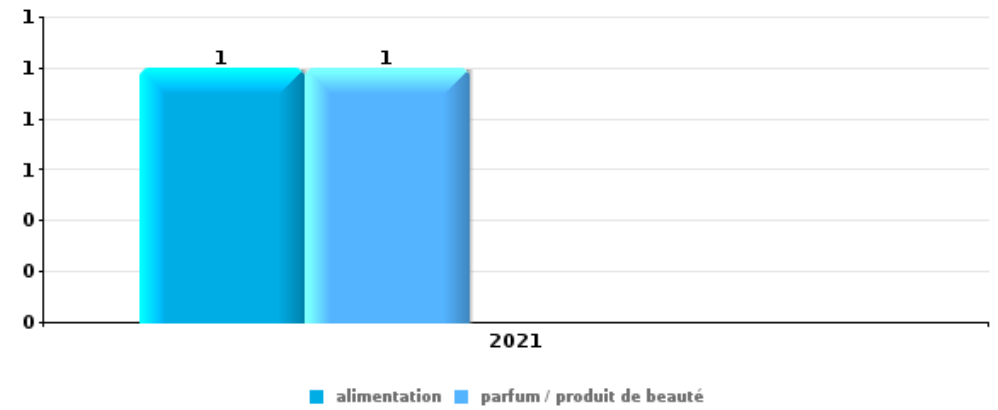
Top 5 Objets volés (sbd nombre de faits)		2020	2021	2022	2023	2024	2025
1	outillage	1	2			3	
2	alimentation					2	1
2	ordinateur et accessoires		1	1	1		
2	permis de conduire	1	1				1
5	argent	1	1				
5	carte d'identité / passeport	1	1				
5	multimédia					2	
5	vêtement	1					1





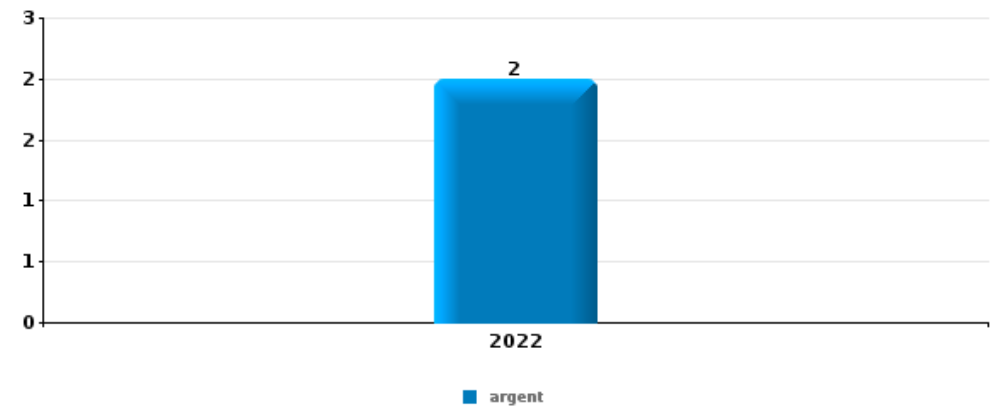
Vol à l'étalage

Top 5 Objets volés (sbd nombre de faits)		2020	2021	2022	2023	2024	2025
1	alimentation		1				
1	parfum / produit de beauté		1				



Cambrilage ds entreprise ou commerce

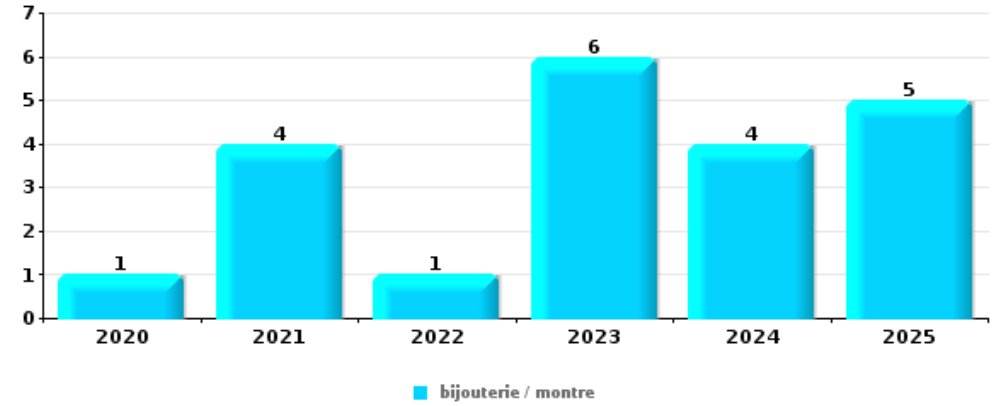
Top 5 Objets volés (sbd nombre de faits)		2020	2021	2022	2023	2024	2025
1	argent			2			





**Cambrassage dans habitation**

Top 5 Objets volés (sbd nombre de faits)		2020	2021	2022	2023	2024	2025
1	bijouterie / montre	1	4	1	6	4	5
2	argent	1	5		4	2	3
3	coffre-fort / coffret (argent) / caisse	1	2		2		1
3	multimédia	1	2	1		1	1
5	parfum / produit de beauté		2			1	1



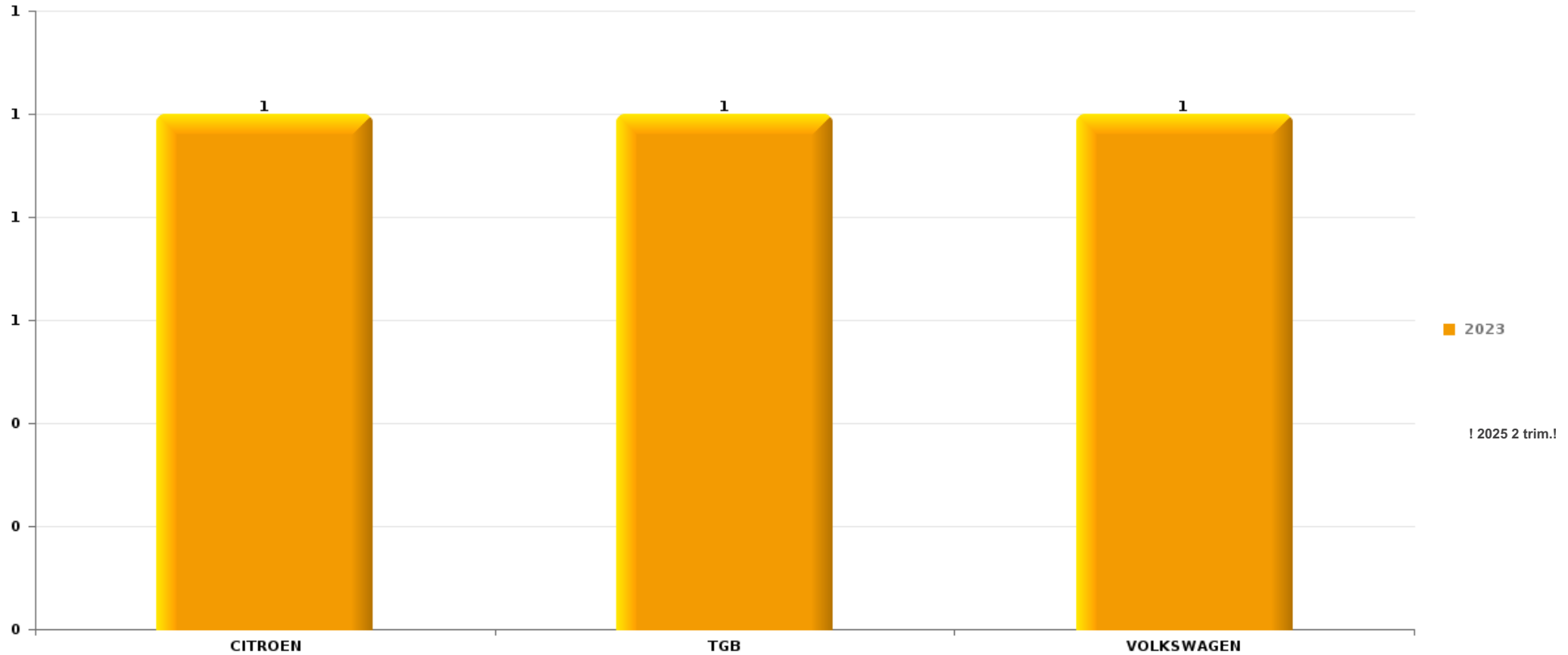
*Remarque: en ce qui concerne les objets, aucun total n'est reproduit étant donné que plusieurs objets peuvent avoir été volés lors d'un même fait.*



Vaux-sur-Sûre

Vol de voiture

Nombre de voitures volées par marque (Top 5)



# ***STATISTIQUES POLICIERES DE CRIMINALITE***

---

***LIEU DE PERPETRATION: COMMUNE***

**Vaux-sur-Sûre**

***PARTIE VI : SUSPECTS***



## Partie 1: Niveau FAITS (comptage du nombre de faits pour lesquels un certain type de suspect est impliqué)

### 1.1. Nombre d'infractions selon le sexe des suspects identifiés (par catégorie principale)

Étant donné que, tant un suspect identifié masculin qu'un suspect identifié féminin peuvent être impliqués lors d'un même fait, il est possible que la somme des colonnes «Hommes» et «Femmes» soit supérieure à la valeur de la colonne «Total...» (voir également la note méthodologique)

#### Vaux-sur-Sûre

2025

Catégorie principale / Sexe	Nombre total de faits avec au moins 1 suspect	Hommes	%	Femmes	%
Drogues	7	6	85,7%	1	14,3%
Infr. contre autres valeurs morales et sentiments	3	1	33,3%	2	66,7%
Armes et explosifs	2	2	100,0%		
Dégradation de la propriété	2	2	100,0%		
Infr. contre l'intégrité physique	2	2	100,0%		
Vol et extorsion	2	2	100,0%		
Code pénal social	1	1	100,0%		
Infr. contre la sécurité publique	1	1	100,0%		
Ivresse et alcool	1			1	100,0%
Protection de la jeunesse	1	1	100,0%		
<b>Total</b>	<b>22</b>	<b>18</b>	<b>81,8%</b>	<b>4</b>	<b>18,2%</b>



## 1.2. Nombre d'infractions selon le sexe des suspects identifiés (par figure criminelle)

Étant donné que, tant un suspect identifié masculin qu'un suspect identifié féminin peuvent être impliqués lors d'un même fait, il est possible que la somme des colonnes «Hommes» et «Femmes» soit supérieure à la valeur de la colonne «Total...» (voir également la note méthodologique)

### Vaux-sur-Sûre

2025

#### FC Cambriolage

Figure criminelle / Sexe	Nombre total de faits avec au moins 1 suspect identifié	Hommes	%
Cambriolage dans habitation	1	1	100,0%
Cambriolage dans bâtiment (total)	1	1	100,0%
Total	PA	PA	PA

#### FC Vol autre

Figure criminelle / Sexe	Nombre total de faits avec au moins 1 suspect identifié	Hommes	%
Vol à main armée	1	1	100,0%
Vol d'armes et explosifs	1	1	100,0%
Total	PA	PA	PA

#### FC Autre

Figure criminelle / Sexe	Nombre total de faits avec au moins 1 suspect identifié	Hommes	%
Dégradation de voiture	1	1	100,0%
Total	PA	PA	PA



**PH Violence intrafamiliale (VIF)**

Figure criminelle / Sexe	Nombre total de faits avec au moins 1 suspect identifié	Hommes	%
VIF: physique, dans le couple	1	1	100,0%
VIF: physique, envers d'autres membres	1	1	100,0%
VIF: psychique, dans le couple	1	1	100,0%
VIF: psychique, envers des descendants	1	1	100,0%
VIF: psychique, envers d'autres membres	1	1	100,0%
<b>Total</b>	<b>PA</b>	<b>PA</b>	<b>PA</b>

**PH Drogues**

Figure criminelle / Sexe	Nombre total de faits avec au moins 1 suspect identifié	Hommes	%
Import-export de cannabis en grande quantité	1	1	100,0%
<b>Total</b>	<b>PA</b>	<b>PA</b>	<b>PA</b>

**PH Violence dans l'espace public**

Figure criminelle / Sexe	Nombre total de faits avec au moins 1 suspect identifié	Hommes	%
Violence physique (endroit accessible au public)	1	1	100,0%
Violence psychique (endroit accessible au public)	1	1	100,0%
Vol à main armée (endroit accessible au public)	1	1	100,0%
<b>Total</b>	<b>PA</b>	<b>PA</b>	<b>PA</b>

## CRIMINALITE ENREGISTREE: SUSPECTS



### PH Autre

Figure criminelle / Sexe	Nombre total de faits avec au moins 1 suspect identifié	Femmes	%
Cyberharcèlement	1	1	100,0%
Total	PA	PA	PA



### 1.3. Nombre d'infractions selon l'âge des suspects identifiés (par catégorie principale)

Étant donné que, tant un suspect identifié mineur qu'un suspect identifié majeur peuvent être impliqués lors d'un même fait, il est possible que la somme des colonnes «Mineur» et «Majeur» soit supérieure à la valeur de la colonne «Total...»  
(voir également la note méthodologique)

#### Vaux-sur-Sûre

2025

Catégorie principale / Âge	Nombre total de faits avec au moins 1 suspect identifié	Majeur	%
Drogues	7	7	100,0%
Infr. contre autres valeurs morales et sentiments	3	3	100,0%
Armes et explosifs	2	2	100,0%
Dégradation de la propriété	2	2	100,0%
Infr. contre l'intégrité physique	2	2	100,0%
Vol et extorsion	2	2	100,0%
Code pénal social	1	1	100,0%
Infr. contre la sécurité publique	1	1	100,0%
Ivresse et alcool	1	1	100,0%
Protection de la jeunesse	1	1	100,0%
<b>Total</b>	<b>22</b>	<b>22</b>	<b>100,0%</b>



## 1.4. Nombre d'infractions selon l'âge des suspects identifiés (par figure criminelle)

Étant donné que, tant un suspect identifié mineur qu'un suspect identifié majeur peuvent être impliqués lors d'un même fait, il est possible que la somme des colonnes «Mineur» et «Majeur» soit supérieure à la valeur de la colonne «Total...»  
(voir également la note méthodologique)

### Vaux-sur-Sûre

2025

#### FC Cambriolage

Figure criminelle / Âge	Nombre total de faits avec au moins 1 suspect identifié	Majeur	%
Cambriolage dans habitation	1	1	100,0%
Cambriolage dans bâtiment (total)	1	1	100,0%
<b>Total</b>	<b>PA</b>	<b>PA</b>	<b>PA</b>

#### FC Vol autre

Figure criminelle / Âge	Nombre total de faits avec au moins 1 suspect identifié	Majeur	%
Vol à main armée	1	1	100,0%
Vol d'armes et explosifs	1	1	100,0%
<b>Total</b>	<b>PA</b>	<b>PA</b>	<b>PA</b>

#### FC Autre

Figure criminelle / Âge	Nombre total de faits avec au moins 1 suspect identifié	Majeur	%
Dégradation de voiture	1	1	100,0%
<b>Total</b>	<b>PA</b>	<b>PA</b>	<b>PA</b>

## CRIMINALITE ENREGISTREE: SUSPECTS



### PH Violence intrafamiliale (VIF)

Figure criminelle / Âge	Nombre total de faits avec au moins 1 suspect identifié	Majeur	%
VIF: physique, dans le couple	1	1	100,0%
VIF: physique, envers d'autres membres	1	1	100,0%
VIF: psychique, dans le couple	1	1	100,0%
VIF: psychique, envers des descendants	1	1	100,0%
VIF: psychique, envers d'autres membres	1	1	100,0%
<b>Total</b>	<b>PA</b>	<b>PA</b>	<b>PA</b>

### PH Drogues

Figure criminelle / Âge	Nombre total de faits avec au moins 1 suspect identifié	Majeur	%
Import-export de cannabis en grande quantité	1	1	100,0%
<b>Total</b>	<b>PA</b>	<b>PA</b>	<b>PA</b>

### PH Violence dans l'espace public

Figure criminelle / Âge	Nombre total de faits avec au moins 1 suspect identifié	Majeur	%
Violence physique (endroit accessible au public)	1	1	100,0%
Violence psychique (endroit accessible au public)	1	1	100,0%
Vol à main armée (endroit accessible au public)	1	1	100,0%
<b>Total</b>	<b>PA</b>	<b>PA</b>	<b>PA</b>

### PH Autre

Figure criminelle / Âge	Nombre total de faits avec au moins 1 suspect identifié	Majeur	%
Cyberharcèlement	1	1	100,0%
<b>Total</b>	<b>PA</b>	<b>PA</b>	<b>PA</b>



## Partie 2: Niveau SUSPECTS-FAIT (comptage du nombre de combinaisons suspect-fait)

### 2.1. Nombre de suspects-fait selon le sexe des suspects identifiés (TOP 5 des catégories principales)

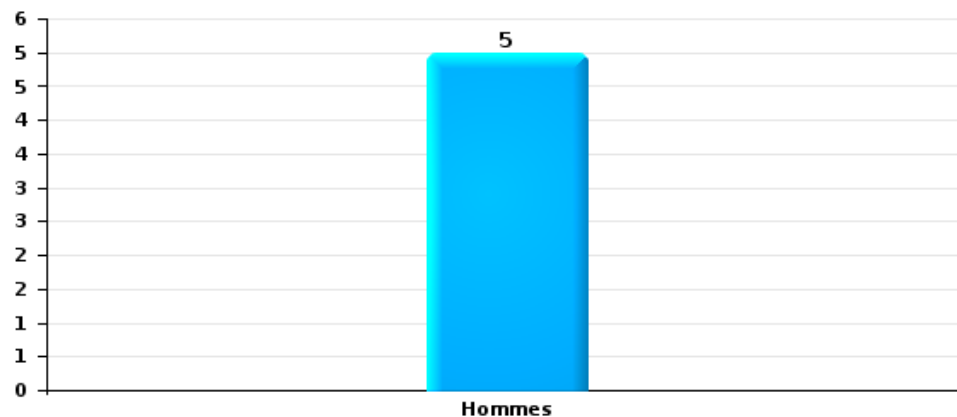
Lorsqu'un même suspect a commis plusieurs faits durant la période considérée, il est aussi comptabilisé plusieurs fois (voir également la note méthodologique)

#### Vaux-sur-Sûre

2025

#### Vol et extorsion

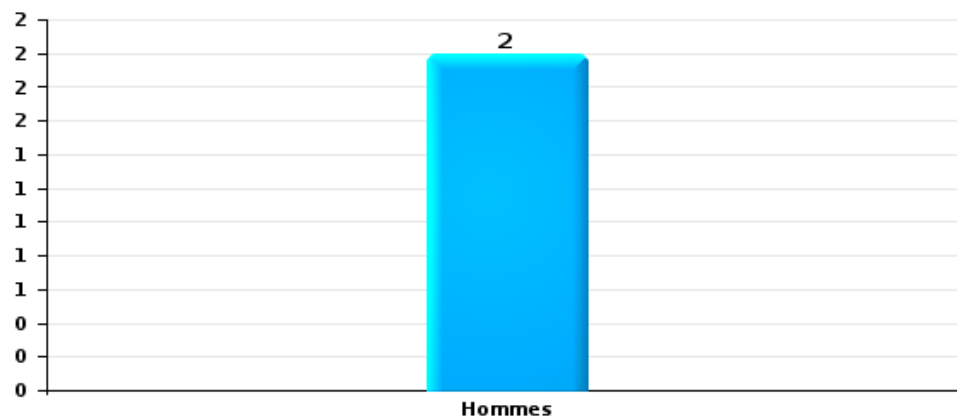
Nombre de suspects-fait selon le sexe





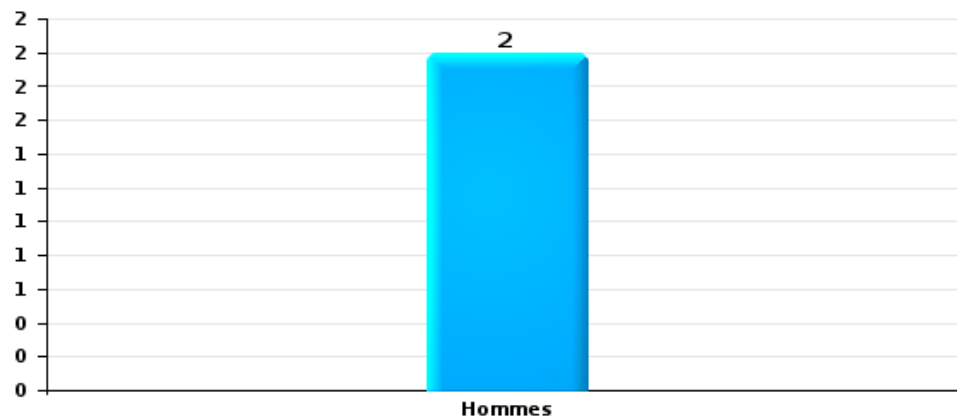
Dégradation de la propriété

Nombre de suspects-fait selon le sexe



Infr. contre l'intégrité physique

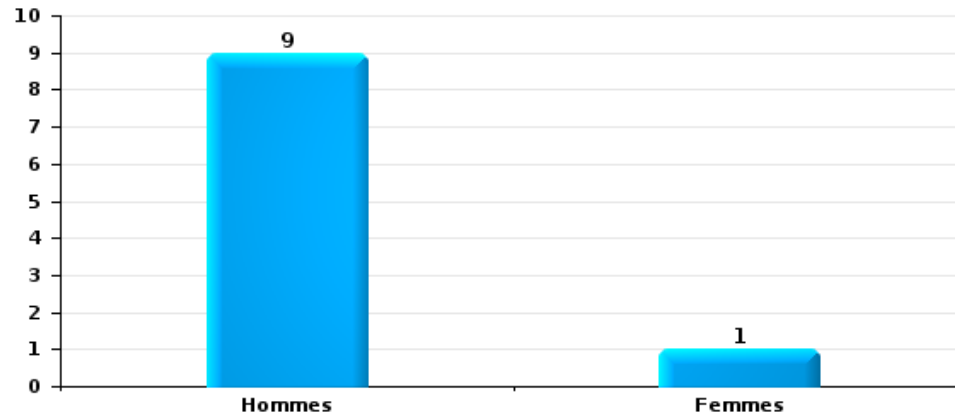
Nombre de suspects-fait selon le sexe





Drogues

Nombre de suspects-fait selon le sexe





## 2.2. Nombre de suspects-fait selon le sexe des suspects identifiés (TOP 5 des figures criminelles)

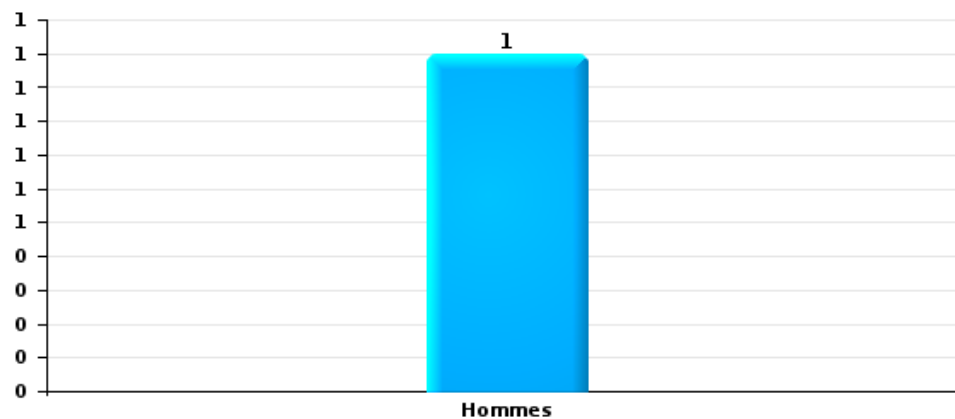
Lorsqu'un même suspect a commis plusieurs faits durant la période considérée, il est aussi comptabilisé plusieurs fois (voir également la note méthodologique)

### Vaux-sur-Sûre

2025

### Cambriolage dans bâtiment (total)

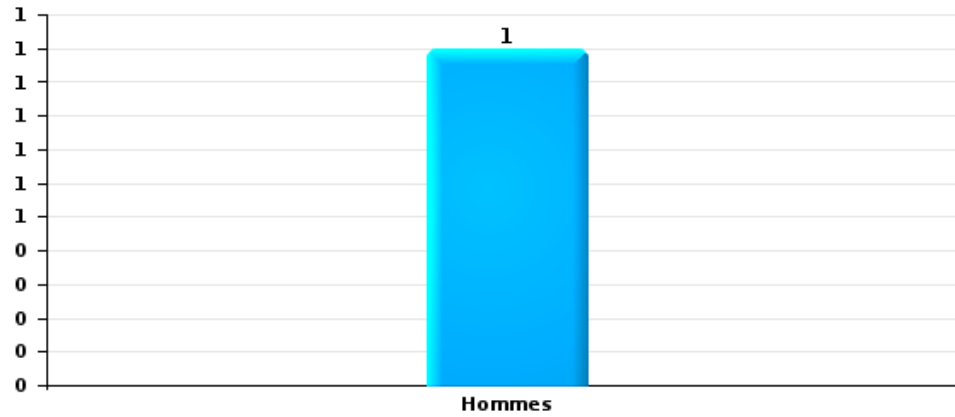
Nombre de suspects-fait selon le sexe





Dégradation de voiture

Nombre de suspects-fait selon le sexe





### 2.3. Nombre de suspects-fait selon l'âge des suspects identifiés (TOP 5 des catégories principales)

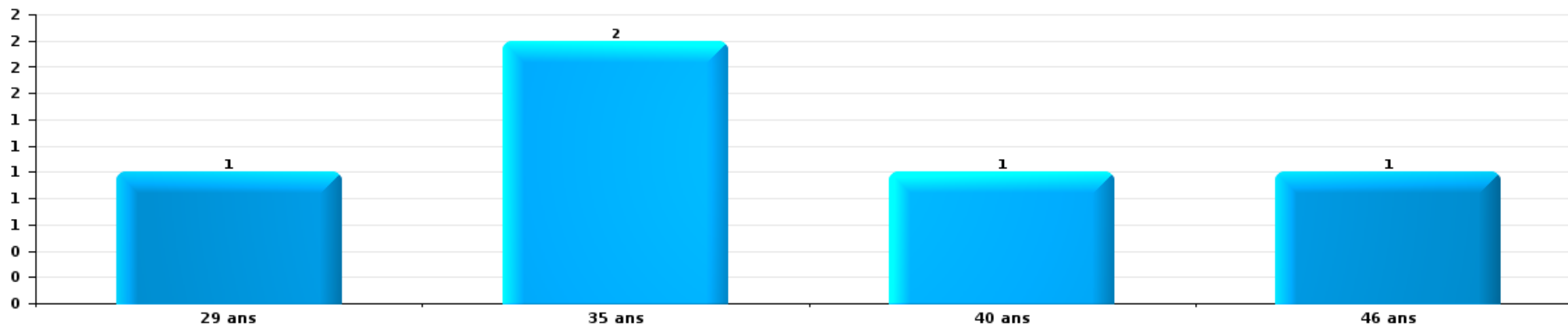
1) Lorsqu'un même suspect a commis plusieurs faits durant la période considérée, il est aussi comptabilisé plusieurs fois, qu'il ait le même âge ou non – 2) Les suspects au-dessous de 14 ans et à partir de 90 ans ne sont pas repris dans le tableau (voir également la note méthodologique)

#### Vaux-sur-Sûre

2025

#### Vol et extorsion

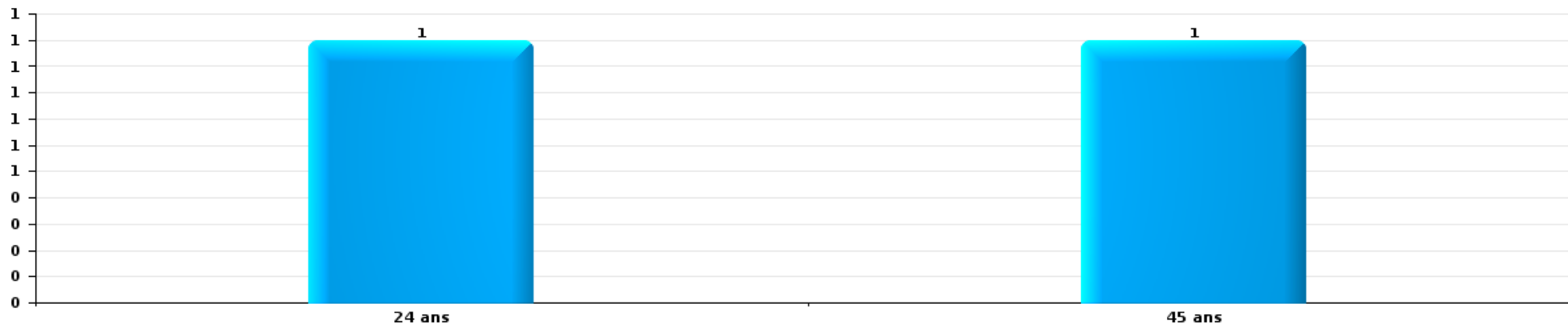
Nombre de suspects-fait par âge (chronologique)






Dégradation de la propriété

Nombre de suspects-fait par âge (chronologique)



Infr. contre l'intégrité physique

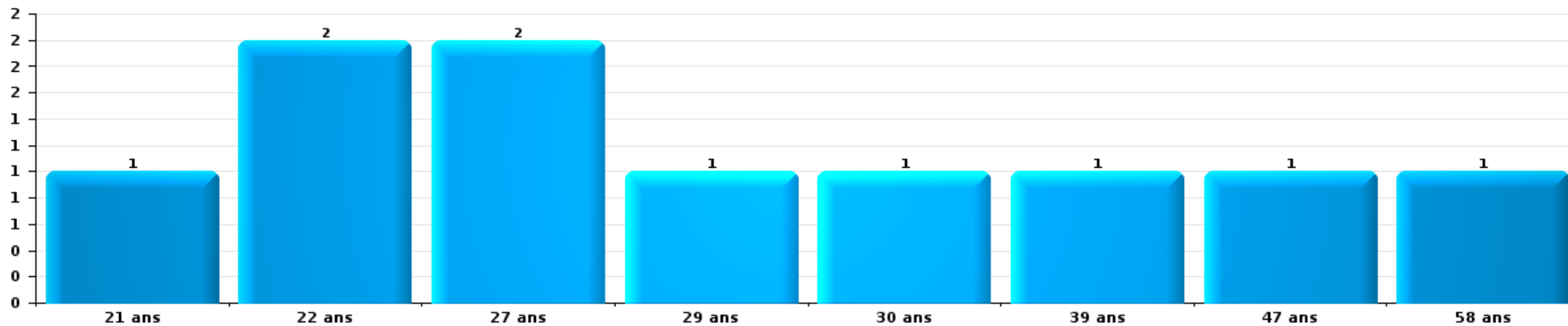
Nombre de suspects-fait par âge (chronologique)





Drogues

Nombre de suspects-fait par âge (chronologique)





## 2.4. Nombre de suspects-fait selon l'âge des suspects identifiés (TOP 5 des figures criminelles)

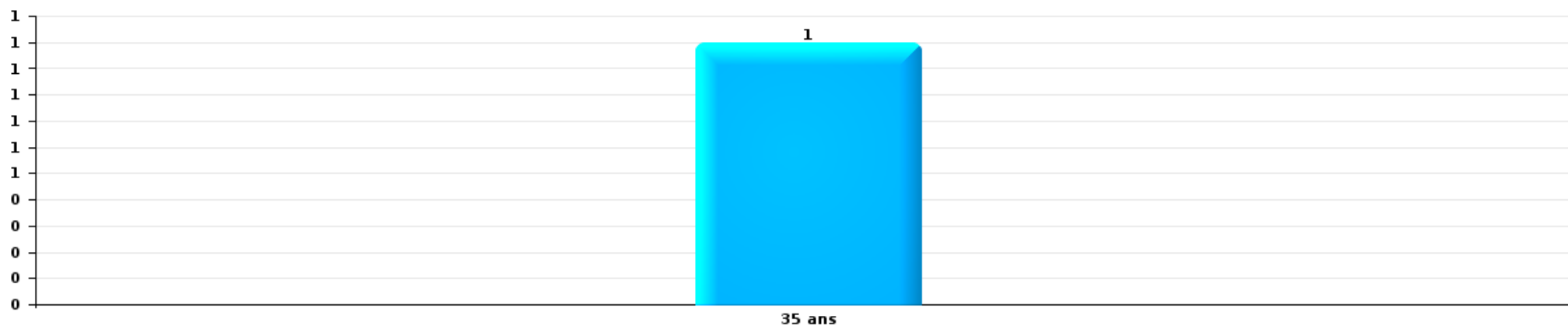
1) Lorsqu'un même suspect a commis plusieurs faits durant la période considérée, il est aussi comptabilisé plusieurs fois, qu'il ait le même âge ou non – 2) Les suspects au-dessous de 14 ans et à partir de 90 ans ne sont pas repris dans le tableau (voir également la note méthodologique)

### Vaux-sur-Sûre

2025

### Cambrilage dans bâtiment (total)

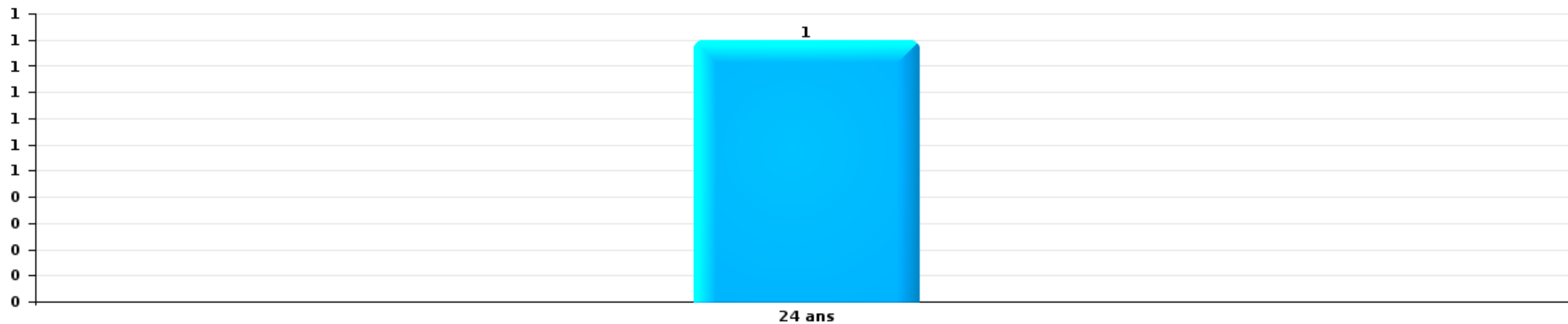
Nombre de suspects-fait par âge (chronologique)





Dégradation de voiture

Nombre de suspects-fait par âge (chronologique)



# ***STATISTIQUES POLICIERES DE CRIMINALITE***

---

*LIEU DE PERPETRATION: COMMUNE*

**Vaux-sur-Sûre**

***ANNEXE I: DETAIL PAR CATEGORIE DE DELIT  
CODE PENAL***



Vaux-sur-Sûre

Infraction Code pénal

Infr. contre l'intégrité physique

			2000	2015	2016	2017	2018	2019	2020	2021	2022	2023	2024	2025
Assassinat	Empoisonnement (assassinat)	Tent.									1			
		Sous-total									1			
Meurtre	Empoisonnement (meurtre)	Tent.				1								
	Autres	Acc.		1										
		Tent.											1	1
		Sous-total		1	1							1	1	
Torture et maltraitance	Torture	Acc.						1						
	Traitement dégradant	Acc.						1						
		Sous-total						2						
Coups et/ou blessures vol. en sphère familiale	Entre partenaires ou ex-partenaires	Acc.	1	3	3	8	11	10	6	5	5	6	5	3
	Lors d'un différend familial en général	Acc.	3											
	Par les parents envers un mineur	Acc.		1		1	3			1	2	2	2	
	Envers les parents	Acc.							2				1	
		Sous-total	4	4	3	8	12	13	8	6	7	8	8	3
Coups et/ou blessures vol. hors sphère familiale	Bagarres (=coups réciproques)	Acc.	2	3	1		2	1		3				
	Envers un mineur par une pers. ayant autorité	Acc.				1	1	1		1	1			
	Envers un mineur qualité de l'auteur inconnue	Acc.				3	1		2	1				
	Envers pers. vulnérable (qualité auteur inconnue)	Acc.									1			
	Coups envers profession médicale	Acc.						1						
	Coups envers personnel institut d'enseignement	Acc.					1							
	Non spécifié	Acc.	3	2	3	2	5	6	2	5	3	6	4	4
	Sous-total	5	5	4	6	10	9	4	10	5	6	4	4	
Autres infr. volontaires. c/ l'intégrité phys.	Privation de soins à enfant ou personne vulnérable	Acc.					1					1		
	Délaissement d'enfant ou personne vulnérable	Acc.				1								
	Administration substances nuisibles	Acc.											2	
	Entrave méchante à la circulation	Acc.				2		1	1				2	
	Voies de faits et violences légères	Acc.		2	3			1	1		1		1	1
	Sous-total		2	6	6	1	2	2	2	1	1	5	1	
Infr. involontaires contre l'intégrité physique	Abstention d'entretien enfant/personne vulnérable	Acc.				1								
	Morsure de chien	Acc.					1		4	2		1	1	
	Non spécifié	Acc.	1											
	Sous-total	1			1	1		4	2		1	1		
	Total	10	11	8	22	24	26	18	18	14	17	19	8	



Infr. contre la liberté individuelle

		2000	2015	2016	2017	2018	2019	2020	2021	2022	2023	2024	2025
<b>Enlèvement de mineur ou personne vulnérable</b>	<b>Autre enlèvement</b>	<b>Tent.</b>	1	1									
		<b>Sous-total</b>	1	1									
		<b>Total</b>	1	1									



**Infr. contre les mœurs**

			2000	2015	2016	2017	2018	2019	2020	2021	2022	2023	2024	2025
Viol n'ayant pas causé la mort	Victime < 10a	Acc.						1						
	Victime 16a - 18a	Acc.			1				1					
	Victime majeure	Acc.							1	1	1			
		Sous-total			1				1	2	1	1		
Viol n'ayant pas causé la mort (nvCPS)	Victime < 16a	Acc.										1		
	Victime majeure	Acc.									2		1	
		Sous-total									2	1	1	
Attentat à la pudeur avec violence / menace	Victime < 16a	Acc.			1									
	Victime majeure	Acc.					1							
		Sous-total			1		1							
Attentat à la pudeur sans violence / menace	Victime < 16a	Acc.				2	1		2		1			
	Victime 16a - 18a	Acc.	1		1									
	Victime âge inconnu	Acc.					1							
		Sous-total	1		1	2	2		2		1			
Atteinte intégrité sexuelle sans mort (nvCPS)	Victime < 16a	Acc.										2	1	
	Victime 16a - 18a	Acc.										1		
		Sous-total										3	1	
Pornographie enfantine	Détention	Acc.		1										
	Distribution	Acc.								1	1			
		Sous-total		1						1	1			
Incitation à la débauche	Victime mineure	Acc.							1		1			
		Sous-total							1		1			
Outrage public aux bonnes mœurs	Actions (exhibitionnisme, etc.)	Acc.		1	1									
	Ecrits, images, objets	Acc.			1									
		Sous-total	1	1	2									
Voyeurisme	Observation/enregistrement de nudité ou intimité	Acc.					1							
	Diffusion enregistrement nudité ou intimité	Acc.				2								
		Tent.							1					
		Sous-total				2	1		1					
Voyeurisme via moyen technique ou autre (nvCPS)	Victime < 16a	Acc.										1		
		Sous-total										1		
Diffusion de contenu à caractère sexuel (nvCPS)	Victime < 16a	Acc.										1		
		Sous-total										1		
Diffusion contenu sex. but méchant/lucrat. (nvCPS)	Victime < 16a	Acc.										1		
	Victime 16a - 18a	Acc.										1		
	Victime majeure	Acc.										1		
		Sous-total										3		



**Infr. contre les mœurs**

			2000	2015	2016	2017	2018	2019	2020	2021	2022	2023	2024	2025
<b>Grooming online - avec ICT (nvCPS)</b>	<b>Victime &lt; 16a</b>	<b>Acc.</b>									1	2		
		<b>Sous-total</b>									1	2		
<b>Images d'abus sexuels de mineurs (nvCPS)</b>	<b>Production/diffusion images abus sexuels (nvCPS)</b>	<b>Acc.</b>									1			
		<b>Sous-total</b>									1			
		<b>Total</b>	<b>2</b>	<b>2</b>	<b>5</b>	<b>4</b>	<b>4</b>	<b>1</b>	<b>6</b>	<b>2</b>	<b>8</b>	<b>11</b>	<b>2</b>	



Infr. contre autres valeurs morales et sentiments

			2000	2015	2016	2017	2018	2019	2020	2021	2022	2023	2024	2025
Harcèlement	Harcèlement par téléphone (OLD)	Acc.	2											
		Acc.	3	10	10	8	9	11	10	11	11	14	9	5
		Sous-total	5	10	10	8	9	11	10	11	11	14	9	5
Violation du secret professionnel		Acc.								1				
		Sous-total								1				
Atteinte à l'honneur	Calomnie et diffamation	Acc.	1		2	3	4		3	5	2	1	2	1
	Injures (Délict)	Acc.		3	2	3	4	3	2	2	2	1	2	
	Non spécifié	Acc.								1				
		Sous-total	1	3	4	6	8	3	5	8	4	2	4	1
Vie privée	Intrusion de nuit	Acc.	1											1
	Violation de domicile par un particulier	Acc.		1							1	2	1	
		Sous-total	1	1							1	2	1	1
Violation de communication par particulier		Acc.						1						
		Sous-total						1						
Abus faiblesses de personnes		Acc.						2	1					
		Sous-total						2	1					
Cyberlokkking (leurre de mineur par ICT)		Acc.							1					
		Sous-total							1					
<b>Total</b>			<b>7</b>	<b>14</b>	<b>14</b>	<b>14</b>	<b>17</b>	<b>17</b>	<b>17</b>	<b>20</b>	<b>16</b>	<b>18</b>	<b>14</b>	<b>7</b>



Infr. relative au statut juridique de l'enfant

			2000	2015	2016	2017	2018	2019	2020	2021	2022	2023	2024	2025
<b>Non-représentation d'enfants</b>	<b>Par les parents</b>	<b>Acc.</b>		5	1		1		1	1		1		1
		<b>Sous-total</b>		5	1		1		1	1		1		1
		<b>Total</b>		5	1		1		1	1		1		1



Vol et extorsion

			2000	2015	2016	2017	2018	2019	2020	2021	2022	2023	2024	2025
Vol avec circ. aggr.	Avec violence	Acc.	1	1		1		1					2	1
	Sans violence	Acc.	10	20	21	26	14	13	11	11	9	10	14	11
		Tent.	4	5	6	18	6	9	5	6	3	9	6	4
		Sous-total	15	26	27	45	20	23	16	17	12	19	22	16
Vol sans circ. aggr.	Avec violence	Acc.									1			
	Sans violence, Vol à la tire	Acc.		1		1								
	Sans violence, Vol d'usage	Acc.		1			1							
	Sans violence, Vol domestique	Acc.			1					1				1
		Tent.								1				
	Sans violence	Acc.	10	15	19	14	21	10	7	15	12	5	11	6
	Tent.	1	1	1		1	2	2	2	2			1	
	Sous-total	11	18	21	15	23	12	9	19	15	5	12	7	
Vol non spécifié		Acc.										1		
		Tent.	1											
	Sous-total	1										1		
Extorsion		Acc.				1						1	1	1
		Tent.		1			1	2	2		1	2	1	
	Sous-total		1		1	1	2	2		1	3	2	1	
	Total	27	45	48	61	44	37	27	36	28	28	36	24	



**Fraude**

		2000	2015	2016	2017	2018	2019	2020	2021	2022	2023	2024	2025	
Blanchiment d'argent	Acc.		1					1				2		
	Sous-total		1					1				2		
Recel	Recel simple	Acc.				1							1	
	Sous-total					1							1	
Grivèlerie	Logements	Acc.							1					
	Sous-total								1					
Détournement et destruction frauduleuse	Cel frauduleux D'objets saisis	Acc.			1		1			1	1			
		Acc.	1	1		1						1		
	Sous-total		1	1	1	1	1			1	2			
Escroquerie	Fraude par internet	Acc.	4	2	4	7	7	6	13	24	28	20	16	
		Tent.	1		1	2	2	1	4	5	2		2	
	Escroquerie sans internet	Acc.	1	1		3	2	3	4	1	4	4	1	
		Tent.		1		1								
Sous-total		6	4	5	13	11	10	21	30	34	24	19		
Abus de confiance et infr. apparentées	Abus de confiance	Acc.	1	2	2	4	2	2	3	1	1	1		
		Acc.				2								
	Sous-total	1	2	2	6	2	2	3	3	1	1	1		
		Total	1	10	7	8	21	14	13	25	32	37	27	20



Dégradation de la propriété

			2000	2015	2016	2017	2018	2019	2020	2021	2022	2023	2024	2025
Incendie volontaire	Dans lieu habité (de jour)	Acc.		1										
	Dans un autre lieu (de jour)	Acc.					1				1			
	Dans un autre lieu (de nuit)	Acc.	1				1							
	Dans un autre lieu (moment indéterminé)	Acc.			1									
		Tent.			1									
		<b>Sous-total</b>	<b>1</b>	<b>2</b>	<b>1</b>		<b>2</b>				<b>1</b>			
Incendie involontaire		Acc.	1	4	3	2	5	2	2	5	4	6	4	3
		<b>Sous-total</b>	<b>1</b>	<b>4</b>	<b>3</b>	<b>2</b>	<b>5</b>	<b>2</b>	<b>2</b>	<b>5</b>	<b>4</b>	<b>6</b>	<b>4</b>	<b>3</b>
Destruction, dénaturation, dégradation	Avec circ. aggr.	Acc.	2											
	Destruction de biens agricoles	Acc.											2	
		<b>Sous-total</b>	<b>2</b>										<b>2</b>	
Vandalisme	Sur véhicules	Acc.	7	7	3	7	7	6	8	12	2	7	3	1
	Sur autres biens mobiliers	Acc.	4	2	2			1	2	4	4	2	1	
	Graffitis	Acc.						1						
	Autres détériorations sur biens immobiliers	Acc.		1	4	5	2	5	1	2	3	5	3	1
	Dégradation de clôture	Acc.			1	1	1	1		1		3	16	4
		<b>Sous-total</b>	<b>11</b>	<b>10</b>	<b>10</b>	<b>13</b>	<b>10</b>	<b>14</b>	<b>11</b>	<b>19</b>	<b>9</b>	<b>17</b>	<b>23</b>	<b>6</b>
		<b>Total</b>	<b>15</b>	<b>16</b>	<b>14</b>	<b>15</b>	<b>17</b>	<b>16</b>	<b>13</b>	<b>24</b>	<b>14</b>	<b>23</b>	<b>29</b>	<b>9</b>



Infr. contre la sécurité publique

		2000	2015	2016	2017	2018	2019	2020	2021	2022	2023	2024	2025
Association de malfaiteurs	Acc.												1
	Sous-total												1
Evasion de prisonniers	Evasion simple	Acc.					1						
	Sous-total						1						
Menaces	Verbales	Acc.	8	2	3	6	3	4	2	5	6	8	
	Ecrites	Acc.	1	1	1	1	2	2	2	4	4	2	
	Par gestes, emblèmes	Acc.	3	2	3	3	1	4	3	1	2	4	2
	Sous-total		12	5	7	10	5	10	7	8	12	16	4
		Total	12	5	7	10	5	11	7	8	12	16	4
													1



Infr. contre l'autorité publique

			2000	2015	2016	2017	2018	2019	2020	2021	2022	2023	2024	2025
Rébellion	Rébellion armée	Acc.					1							
	Rébellion non armée	Acc.			1	1	1		3					
	Non spécifié	Acc.		2				1						
		Sous-total		2	1	1	2	1	3					
Outrages		Acc.	1	2		3	4		3		1		2	
		Tent.						1						
		Sous-total	1	2		3	4	1	3		1		2	
		Total	1	4	1	4	6	2	6		1		2	





Vaux-sur-Sûre

Infraction Code pénal

Infr. contre la famille

	2000	2015	2016	2017	2018	2019	2020	2021	2022	2023	2024	2025
<b>Abandon de famille</b> <b>Acc.</b>		1				1				1		
<b>Sous-total</b>		1				1				1		
<b>Refus du droit aux relations personnelles</b> <b>Acc.</b>	2	4	3		2	1	3	7		4	6	2
<b>Sous-total</b>	2	4	3		2	1	3	7		4	6	2
<b>Non-acquittement pension alimentaire</b> <b>Acc.</b>		3			1							2
<b>Sous-total</b>		3			1							2
<b>Total</b>	2	8	3		3	2	3	7		5	8	2

Criminalité informatique

	2000	2015	2016	2017	2018	2019	2020	2021	2022	2023	2024	2025
<b>Hacking</b> <b>Acc.</b>		1	1			1						
<b>Sous-total</b>		1	1			1						
<b>Fraude informatique</b> <b>Acc.</b>		1	2	2	2		6	5	4	8	16	7
<b>Sous-total</b>		1	2	2	2		6	5	4	8	16	7
<b>Sabotage</b> <b>Acc.</b>			1	1								
<b>Sous-total</b>			1	1								
<b>Total</b>		2	4	3	2	1	6	5	4	8	16	7



Exercice illégal de l'autorité publique

		2000	2015	2016	2017	2018	2019	2020	2021	2022	2023	2024	2025
<b>Corruption publique</b>	Acc.					1							
	Sous-total					1							
<b>Violation de domicile par fonctionnaire public</b>	Acc.				1								
	Sous-total				1								
<b>Actes arbitraires</b>	Acc.									1			
	Sous-total									1			
	Total				1	1				1			

Contravention Code pénal

		2000	2015	2016	2017	2018	2019	2020	2021	2022	2023	2024	2025
<b>Injures (Contravention)</b>	Acc.	1											
	Sous-total	1											
<b>Destruction d'animaux (Contravention)</b>	Acc.	1											
	Sous-total	1											
<b>Autres contraventions CP</b>	Acc.											2	
	Sous-total											2	
	Total	2										2	

# ***STATISTIQUES POLICIERES DE CRIMINALITE***

---

***LIEU DE PERPETRATION: COMMUNE***

**Vaux-sur-Sûre**

***ANNEXE II: DETAIL PAR CATEGORIE DE DELIT  
LOIS SPECIALES***



Vaux-sur-Sûre

Infraction Lois spéciales

Drogues

			2000	2015	2016	2017	2018	2019	2020	2021	2022	2023	2024	2025
Détention		Acc.	51	9	7	2	6	8	6	12	2	7	12	5
		Sous-total	51	9	7	2	6	8	6	12	2	7	12	5
Usage	Faciliter l'usage	Acc.		1										
	Désordre, scandale ou danger dans un espace public	Acc.										1		
		Sous-total		1								1		
Importation et exportation		Acc.	15	5	4			1					1	1
		Sous-total	15	5	4			1					1	1
Fabrication		Acc.			1				1	2				
		Sous-total			1				1	2				
Commerce		Acc.	1	1		1		1	2	1		3	2	1
		Sous-total	1	1		1		1	2	1		3	2	1
Autres		Acc.	1	2										
		Sous-total	1	2										
		Total	68	18	12	3	6	10	9	15	2	11	15	7

Législation sur les étrangers

			2000	2015	2016	2017	2018	2019	2020	2021	2022	2023	2024	2025
Transmigration illégale	Séjour	Acc.	1	1						1		2	2	
	Pas de port de documents d'identité ou de voyage	Acc.								1				
	Inscription au registre des étrangers	Acc.			1	4	1			2		4	7	
		Sous-total	1	1	1	4	1			4		6	9	
Aide au séjour illégal		Acc.							1					
		Sous-total							1					
		Total	1	1	1	4	1		1	4		6	9	



Environnement

			2000	2015	2016	2017	2018	2019	2020	2021	2022	2023	2024	2025
Déchets	Déchets par professionnel	Acc.		1		1								
	Déchets par particulier	Acc.				1	1	2	1	1	1			
	Déchets: permis/autorisation	Acc.				2								
		<b>Sous-total</b>			<b>1</b>	<b>4</b>	<b>1</b>	<b>2</b>	<b>1</b>	<b>1</b>	<b>1</b>			
Autres que déchets	Urbanisme	Acc.	1			4								
	Permis d'environnement	Acc.				1								
	Autres nuisances en matière d'environnement	Acc.	1								1			
		<b>Sous-total</b>		<b>2</b>		<b>5</b>					<b>1</b>			
Biodiversité / Faune et flore	Bien-être animal	Acc.			2	1		3	2	3	3	4	3	
	Protection de la nature	Acc.	1									1		
	Permis / autorisation animaux	Acc.										1		
	Destruction d'animaux	Acc.	1		2									
		<b>Sous-total</b>		<b>2</b>	<b>4</b>	<b>1</b>		<b>3</b>	<b>2</b>	<b>3</b>	<b>3</b>	<b>6</b>	<b>3</b>	
	<b>Total</b>		<b>4</b>	<b>1</b>	<b>4</b>	<b>10</b>	<b>1</b>	<b>5</b>	<b>3</b>	<b>4</b>	<b>5</b>	<b>6</b>	<b>3</b>	



**Armes et explosifs**

			2000	2015	2016	2017	2018	2019	2020	2021	2022	2023	2024	2025
Détention illégale	Arme à feu	Acc.		2	4	2	9	2		3		4	2	3
	Arme blanche ou non à feu	Acc.		3		1			2	4		4	1	1
	Munition	Acc.					1					1		
	<b>Sous-total</b>			<b>5</b>	<b>4</b>	<b>3</b>	<b>10</b>	<b>2</b>	<b>2</b>	<b>7</b>		<b>9</b>	<b>3</b>	<b>4</b>
Port / transport illégal	Arme à feu	Acc.					1						1	
	Arme blanche ou non à feu	Acc.		1	1	1							3	1
	Munition	Acc.											1	
	Pièces/accessoires	Acc.		1										
	Non spécifié	Acc.	3											
<b>Sous-total</b>		<b>3</b>	<b>2</b>	<b>1</b>	<b>1</b>	<b>1</b>							<b>5</b>	<b>1</b>
Commerce illégal	Non spécifié	Acc.			1									
<b>Sous-total</b>				<b>1</b>										
Explosifs		Acc.		1								1		
<b>Sous-total</b>			<b>1</b>									<b>1</b>		
Autre	Mesures de sécurité	Acc.								1			1	
	Stockage	Acc.								1				
	Non-respect cond. lég. neutralisation arme à feu	Acc.										1		
<b>Sous-total</b>										<b>2</b>		<b>1</b>	<b>1</b>	
<b>Total</b>		<b>3</b>	<b>8</b>	<b>6</b>	<b>4</b>	<b>11</b>	<b>2</b>	<b>2</b>	<b>9</b>			<b>11</b>	<b>9</b>	<b>5</b>

**Protection de la personne**

			2000	2015	2016	2017	2018	2019	2020	2021	2022	2023	2024	2025
Discrimination	Racisme et xénophobie	Acc.								1				
	Fondée sur son orientation sexuelle (homophobie)	Acc.									1			
	<b>Sous-total</b>									<b>1</b>	<b>1</b>			
Droit à l'image		Acc.								1	1		1	
<b>Sous-total</b>										<b>1</b>	<b>1</b>		<b>1</b>	
<b>Total</b>										<b>2</b>	<b>2</b>		<b>1</b>	



**Vaux-sur-Sûre**

**Infraction Lois spéciales**

**Protection de la jeunesse**

		2000	2015	2016	2017	2018	2019	2020	2021	2022	2023	2024	2025
Législation sur l'obligation scolaire	Acc.					2							
	Sous-total:					2							
Législation sur la protection de la jeunesse	Acc.		1	3	7	7	5	1	4	2	2	2	1
	Sous-total:		1	3	7	7	5	1	4	2	2	2	1
	Total:		1	3	7	9	5	1	4	2	2	2	1

**Code pénal social**

		2000	2015	2016	2017	2018	2019	2020	2021	2022	2023	2024	2025
Harcèlement au travail	Acc.								1	1		1	
	Sous-total:								1	1		1	
Mise en danger du travailleur	Acc.							1					
	Sous-total:							1					
Fraude sociale aux cotisations (travail au noir)	Acc.				1				1				1
	Sous-total:				1				1				1
	Total:				1			1	2	1		1	1

**Ivresse et alcool**

		2000	2015	2016	2017	2018	2019	2020	2021	2022	2023	2024	2025
Ivresse publique	Acc.			1	2	2		1	3	2	2	2	1
	Sous-total:			1	2	2		1	3	2	2	2	1
	Total:			1	2	2		1	3	2	2	2	1

**Registre de population**

		2000	2015	2016	2017	2018	2019	2020	2021	2022	2023	2024	2025
	Acc.	1	7	4	8	6	8	3	2	3	4	6	4
	Sous-total:	1	7	4	8	6	8	3	2	3	4	6	4
	Total:	1	7	4	8	6	8	3	2	3	4	6	4



**Carte d'identité**

		2000	2015	2016	2017	2018	2019	2020	2021	2022	2023	2024	2025
<b>Autres</b>	<b>Acc.</b>			1									
	<b>Sous-total:</b>			1									
	<b>Total:</b>			1									

**Santé publique**

		2000	2015	2016	2017	2018	2019	2020	2021	2022	2023	2024	2025
<b>Denrées alimentaires</b>	<b>Acc.</b>										1		
	<b>Sous-total:</b>										1		
<b>Refus ou négligence respect mesures</b>	<b>Acc.</b>							7	9				
	<b>Sous-total:</b>							7	9				
<b>Autres</b>	<b>Acc.</b>							6	25				
	<b>Sous-total:</b>							6	25				
	<b>Total:</b>							13	34		1		

**Travail**

		2000	2015	2016	2017	2018	2019	2020	2021	2022	2023	2024	2025
<b>Fraude sociale aux cotisations (travail au noir)</b>	<b>Acc.</b>	1									1		
	<b>Sous-total:</b>	1									1		
	<b>Total:</b>	1									1		

**Protection des revenus publics**

		2000	2015	2016	2017	2018	2019	2020	2021	2022	2023	2024	2025
<b>Fraude sociale aux allocations</b>	<b>Acc.</b>					1							
	<b>Sous-total:</b>					1							
	<b>Total:</b>					1							



Législation économique

		2000	2015	2016	2017	2018	2019	2020	2021	2022	2023	2024	2025
<b>Autres</b>	<b>Acc.</b>						1						
	<b>Sous-total:</b>						1						
	<b>Total:</b>						1						

Pratiques commerciales

		2000	2015	2016	2017	2018	2019	2020	2021	2022	2023	2024	2025
<b>Autres</b>	<b>Acc.</b>		2										
	<b>Sous-total:</b>		2										
	<b>Total:</b>		2										

Autres lois spéciales

		2000	2015	2016	2017	2018	2019	2020	2021	2022	2023	2024	2025
<b>Autres</b>	<b>Acc.</b>							1	1	2	2		
	<b>Sous-total:</b>							1	1	2	2		
	<b>Total:</b>							1	1	2	2		

# ***STATISTIQUES POLICIERES DE CRIMINALITE***

---

***LIEU DE PERPETRATION: COMMUNE***

**Vaux-sur-Sûre**

***ANNEXE III: DETAIL  
FIGURES CRIMINELLES / PHENOMENES***



Vaux-sur-Sûre

FC Vol moyen de transport

		2000	2015	2016	2017	2018	2019	2020	2021	2022	2023	2024	2025
Vol de voiture	Acc.	2	2	1			1				3		
	Tent.	2								1			
	<b>Total</b>	<b>4</b>	<b>2</b>	<b>1</b>			<b>1</b>			<b>1</b>	<b>3</b>		
Vol de moto	Acc.			1							2		
	Tent.												
	<b>Total</b>			<b>1</b>							<b>2</b>		
Vol dans les garages	Acc.	1	1										
	Tent.												
	<b>Total</b>	<b>1</b>	<b>1</b>										
Vol de vélo	Acc.	1	1				2	1					
	Tent.						1						
	<b>Total</b>	<b>1</b>	<b>1</b>				<b>3</b>	<b>1</b>					

FC Cambriolage

		2000	2015	2016	2017	2018	2019	2020	2021	2022	2023	2024	2025
Cambriolage dans habitation	Acc.	2	10	9	7	7	4	3	8	2	6	9	7
	Tent.	2	3	1	9	4	3	5	4	2	7	6	4
	<b>Total</b>	<b>4</b>	<b>13</b>	<b>10</b>	<b>16</b>	<b>11</b>	<b>7</b>	<b>8</b>	<b>12</b>	<b>4</b>	<b>13</b>	<b>15</b>	<b>11</b>
Cambriolage ds entreprise ou commerce	Acc.	3	1	3	1		1			2			
	Tent.			1			1				1		
	<b>Total</b>	<b>3</b>	<b>1</b>	<b>4</b>	<b>1</b>		<b>2</b>			<b>2</b>	<b>1</b>		
Cambriolage ds service public ou bâtiment administ	Acc.			3	3	1				2			
	Tent.		1	1	2						1		
	<b>Total</b>		<b>1</b>	<b>4</b>	<b>5</b>	<b>1</b>				<b>2</b>	<b>1</b>		
Cambriolage dans bâtiment (total)	Acc.	5	11	14	11	8	5	3	8	6	6	9	7
	Tent.	2	4	3	11	4	4	5	4	2	9	6	4
	<b>Total</b>	<b>7</b>	<b>15</b>	<b>17</b>	<b>22</b>	<b>12</b>	<b>9</b>	<b>8</b>	<b>12</b>	<b>8</b>	<b>15</b>	<b>15</b>	<b>11</b>

FC Vol autre

2000	2015	2016	2017	2018	2019	2020	2021	2022	2023	2024	2025
------	------	------	------	------	------	------	------	------	------	------	------



**FC Vol autre**

		2000	2015	2016	2017	2018	2019	2020	2021	2022	2023	2024	2025
<b>Vol à main armée</b>	Acc.											2	1
	Tent.			1									
	<b>Total</b>			<b>1</b>								<b>2</b>	<b>1</b>
<b>Vol avec violence sans arme</b>	Acc.	1	1		1		1			1	1	1	1
	Tent.		1			1	2	2		1	2	1	
	<b>Total</b>	<b>1</b>	<b>2</b>		<b>1</b>	<b>1</b>	<b>3</b>	<b>2</b>		<b>2</b>	<b>3</b>	<b>2</b>	<b>1</b>
<b>Vol dans ou sur un véhicule</b>	Acc.	6	3	6	13	11	4	6	7	4	1	5	4
	Tent.			3	6	2	2	1	3				
	<b>Total</b>	<b>6</b>	<b>3</b>	<b>9</b>	<b>19</b>	<b>13</b>	<b>6</b>	<b>7</b>	<b>10</b>	<b>4</b>	<b>1</b>	<b>5</b>	<b>4</b>
<b>Vol d'armes et explosifs</b>	Acc.		1	1									1
	Tent.												
	<b>Total</b>		<b>1</b>	<b>1</b>									<b>1</b>
<b>Vol à la tire</b>	Acc.		1		1								
	Tent.												
	<b>Total</b>		<b>1</b>		<b>1</b>								
<b>Vol à l'étalage</b>	Acc.					1			2				
	Tent.								1				
	<b>Total</b>					<b>1</b>			<b>3</b>				
<b>Vol par ruse</b>	Acc.			1								1	
	Tent.												
	<b>Total</b>			<b>1</b>								<b>1</b>	
<b>Vol de métaux</b>	Acc.				1	2	4		1				
	Tent.												
	<b>Total</b>				<b>1</b>	<b>2</b>	<b>4</b>		<b>1</b>				
<b>Vol sur les chantiers</b>	Acc.	1	4	1			1	1	1			1	
	Tent.												
	<b>Total</b>	<b>1</b>	<b>4</b>	<b>1</b>			<b>1</b>	<b>1</b>	<b>1</b>			<b>1</b>	
<b>Home-invasion</b>	Acc.						1						
	Tent.												
	<b>Total</b>						<b>1</b>						
<b>Vol d'animaux</b>	Acc.	1									1	1	
	Tent.												
	<b>Total</b>	<b>1</b>									<b>1</b>	<b>1</b>	



**FC Vol autre**

		2000	2015	2016	2017	2018	2019	2020	2021	2022	2023	2024	2025
Vol de cargaison	Acc.		1		12	2	1	3	2			2	2
	Tent.				6	1							
	<b>Total</b>		<b>1</b>		<b>18</b>	<b>3</b>	<b>1</b>	<b>3</b>	<b>2</b>			<b>2</b>	<b>2</b>

**Criminalité ICT**

		2000	2015	2016	2017	2018	2019	2020	2021	2022	2023	2024	2025
Fraude de cartes de paiements	Acc.				1								
	<b>Total</b>				<b>1</b>								
Phishing	Acc.			1									
	<b>Total</b>			<b>1</b>									
Ransomware	Acc.				1								
	<b>Total</b>				<b>1</b>								
Skimming	Acc.				1								
	<b>Total</b>				<b>1</b>								

**FC Autre**

		2000	2015	2016	2017	2018	2019	2020	2021	2022	2023	2024	2025
Violence contre les métiers d'intérêt général	Acc.					1	1						
	<b>Total</b>					<b>1</b>	<b>1</b>						
Graffiti	Acc.						1						
	<b>Total</b>						<b>1</b>						
Dégradation de voiture	Acc.	8	6	3	4	6	6	7	11	2	6	2	1
	<b>Total</b>	<b>8</b>	<b>6</b>	<b>3</b>	<b>4</b>	<b>6</b>	<b>6</b>	<b>7</b>	<b>11</b>	<b>2</b>	<b>6</b>	<b>2</b>	<b>1</b>



**PH Violence intrafamiliale (VIF)**

		2000	2015	2016	2017	2018	2019	2020	2021	2022	2023	2024	2025
<b>VIF: physique, dans le couple</b>	Acc.	1	3	3	9	11	10	6	5	5	7	5	3
	Total	1	3	3	9	11	10	6	5	5	7	5	3
<b>VIF: physique, envers des descendants</b>	Acc.		1			2	3	1	1	2	2	2	1
	Total		1			2	3	1	1	2	2	2	1
<b>VIF: physique, envers d'autres membres</b>	Acc.	3					1	3	1			1	2
	Total	3					1	3	1			1	2
<b>VIF: sexuelle, dans le couple</b>	Acc.							1					
	Total							1					
<b>VIF: sexuelle, envers des descendants</b>	Acc.									1			
	Total									1			
<b>VIF: psychique, dans le couple</b>	Acc.	2	10	7	5	7	5	5	14	4	11	9	5
	Total	2	10	7	5	7	5	5	14	4	11	9	5
<b>VIF: psychique, envers des descendants</b>	Acc.				1		1	1	2		3		1
	Total				1		1	1	2		3		1
<b>VIF: psychique, envers d'autres membres</b>	Acc.								1		3		1
	Total								1		3		1
<b>VIF: économique, dans le couple</b>	Acc.		1		2	2	1	2		1	1		
	Total		1		2	2	1	2		1	1		
<b>VIF: économique, envers d'autres membres</b>	Acc.		4			3	2	1			1	2	
	Total		4			3	2	1			1	2	

**PH Hormones et dopage**

		2000	2015	2016	2017	2018	2019	2020	2021	2022	2023	2024	2025
<b>Dopage humain</b>	Acc.									1			
	Total									1			



**PH Drogues**

		2000	2015	2016	2017	2018	2019	2020	2021	2022	2023	2024	2025
<b>Vente de cocaïne</b>	Acc.	1						1	1		2		
	Total	1						1	1		2		
<b>Import-export de cocaïne</b>	Acc.		1	1									
	Total		1	1									
<b>Import-export de drogues synthétiques</b>	Acc.		1										
	Total		1										
<b>Vente de drogues synthétiques</b>	Acc.	1						1					
	Total	1						1					
<b>Production de cannabis (culture)</b>	Acc.			1									
	Total			1									
<b>Import-export de cannabis en grande quantité</b>	Acc.		1	1									1
	Total		1	1									1
<b>Import-export d'héroïne</b>	Acc.		3									1	
	Total		3									1	
<b>Vente-traffic d'héroïne</b>	Acc.				1						2		
	Total				1						2		



**PH Violence dans l'espace public**

		2000	2015	2016	2017	2018	2019	2020	2021	2022	2023	2024	2025
<b>Violence physique (voie publique)</b>	<b>Acc.</b>	4	5	1		1	2	3	4	3		4	1
	<b>Tent.</b>		1	1									
	<b>Total</b>	<b>4</b>	<b>6</b>	<b>2</b>		<b>1</b>	<b>2</b>	<b>3</b>	<b>4</b>	<b>3</b>		<b>4</b>	<b>1</b>
<b>Violence physique (autre endroit public)</b>	<b>Acc.</b>								1				
	<b>Total</b>								<b>1</b>				
<b>Violence physique (endroit accessible au public)</b>	<b>Acc.</b>	1	1	1	4	3	3		2	1	1	1	1
	<b>Total</b>	<b>1</b>	<b>1</b>	<b>1</b>	<b>4</b>	<b>3</b>	<b>3</b>		<b>2</b>	<b>1</b>	<b>1</b>	<b>1</b>	<b>1</b>
<b>Violence sexuelle (voie publique)</b>	<b>Acc.</b>		1	1									
	<b>Total</b>		<b>1</b>	<b>1</b>									
<b>Violence psychique (voie publique)</b>	<b>Acc.</b>	3	3	3	3	6	4	4	2	2	3	3	
	<b>Total</b>	<b>3</b>	<b>3</b>	<b>3</b>	<b>3</b>	<b>6</b>	<b>4</b>	<b>4</b>	<b>2</b>	<b>2</b>	<b>3</b>	<b>3</b>	
<b>Violence psychique (autre endroit public)</b>	<b>Acc.</b>	1			2	1			2	1			
	<b>Total</b>	<b>1</b>			<b>2</b>	<b>1</b>			<b>2</b>	<b>1</b>			
<b>Violence psychique (endroit accessible au public)</b>	<b>Acc.</b>	1	1		4		1		2		1	1	1
	<b>Total</b>	<b>1</b>	<b>1</b>		<b>4</b>		<b>1</b>		<b>2</b>		<b>1</b>	<b>1</b>	<b>1</b>
<b>Vol à main armée (endroit accessible au public)</b>	<b>Acc.</b>												1
	<b>Tent.</b>			1									
	<b>Total</b>			<b>1</b>									<b>1</b>
<b>Vol avec violence sans arme (voie publique)</b>	<b>Acc.</b>	1								1			
	<b>Tent.</b>										1		
	<b>Total</b>	<b>1</b>								<b>1</b>	<b>1</b>		
<b>Vol avec violence sans arme (autre endroit public)</b>	<b>Tent.</b>		1										
	<b>Total</b>		<b>1</b>										
<b>Vol avec violence sans arme (endr. acces. au pub.)</b>	<b>Acc.</b>				1								
	<b>Total</b>				<b>1</b>								



**PH Autre**

		2000	2015	2016	2017	2018	2019	2020	2021	2022	2023	2024	2025
<b>Cyberharcèlement</b>	<b>Acc.</b>	2			2						1	3	1
	<b>Total</b>	2			2						1	3	1
<b>Fraude à l'identité</b>	<b>Acc.</b>		1	1	1	1	2	1	1	3	4	1	
	<b>Tent.</b>				1								
	<b>Total</b>		1	1	2	1	2	1	1	3	4	1	

# ***STATISTIQUES POLICIERES DE CRIMINALITE***

---

***LIEU DE PERPETRATION: COMMUNE***

**Vaux-sur-Sûre**

***ANNEXE IV: FAITS ENREGISTRES  
NON CRIMINELS***



Vaux-sur-Sûre

Faits non criminels

Maladies / Décès / Disparition

	2000	2015	2016	2017	2018	2019	2020	2021	2022	2023	2024	2025
Suicide		5		3	3	3		3	1	4	3	1
Personne malade	1	2	1	4		1	2	5		4	1	3
Décès suspect												1
Décès naturel		1	1		1	2		2		1	1	
Disparition (personne disparue)		3			2		2	2			3	
Accident (sauf roulage)			1	1	2	1	4	1	3	1		
Sécurité des travailleurs (accident du travail)										1	1	
<b>Total</b>	<b>1</b>	<b>11</b>	<b>3</b>	<b>8</b>	<b>8</b>	<b>7</b>	<b>8</b>	<b>13</b>	<b>4</b>	<b>11</b>	<b>9</b>	<b>5</b>

Appels

	2000	2015	2016	2017	2018	2019	2020	2021	2022	2023	2024	2025
Appels	1		1				1					1
<b>Total</b>	<b>1</b>		<b>1</b>				<b>1</b>					<b>1</b>

Problèmes sociaux

	2000	2015	2016	2017	2018	2019	2020	2021	2022	2023	2024	2025
Différends familiaux	8	6	6	15	20	11	11	19	12	11	16	7
Différend (pas de coups)		1	4	3	2	1	1	3	2	4	3	
Affaire civile		3	2	1		2			1		5	
Protection de la jeunesse	2	1		1	3	1	2	1				1
Autres		1			1				1			
<b>Total</b>	<b>10</b>	<b>12</b>	<b>12</b>	<b>20</b>	<b>26</b>	<b>15</b>	<b>14</b>	<b>23</b>	<b>16</b>	<b>15</b>	<b>24</b>	<b>8</b>

Catastrophes

	2000	2015	2016	2017	2018	2019	2020	2021	2022	2023	2024	2025
Autres	1											
<b>Total</b>	<b>1</b>											



**Ordre public**

	2000	2015	2016	2017	2018	2019	2020	2021	2022	2023	2024	2025
Troubles	1	1	1	1	2			1		2	1	1
<b>Total</b>	<b>1</b>	<b>1</b>	<b>1</b>	<b>1</b>	<b>2</b>			<b>1</b>		<b>2</b>	<b>1</b>	<b>1</b>

**Agissements suspects**

	2000	2015	2016	2017	2018	2019	2020	2021	2022	2023	2024	2025
	1	2	1	1	2	3	1	1			5	1
<b>Total</b>	<b>1</b>	<b>2</b>	<b>1</b>	<b>1</b>	<b>2</b>	<b>3</b>	<b>1</b>	<b>1</b>			<b>5</b>	<b>1</b>

**Objets trouvés**

	2000	2015	2016	2017	2018	2019	2020	2021	2022	2023	2024	2025
	1											
<b>Total</b>	<b>1</b>											

**Objets perdus**

	2000	2015	2016	2017	2018	2019	2020	2021	2022	2023	2024	2025
	11	61	79	71	58	64	63	65	65	68	72	23
<b>Total</b>	<b>11</b>	<b>61</b>	<b>79</b>	<b>71</b>	<b>58</b>	<b>64</b>	<b>63</b>	<b>65</b>	<b>65</b>	<b>68</b>	<b>72</b>	<b>23</b>

**Autres non-infractions**

	2000	2015	2016	2017	2018	2019	2020	2021	2022	2023	2024	2025
Ordonnance de capture				1		1						
Non-respect des conditions		1	1	3	4	3	4	12	5	5	6	2
Procès-verbal d'information	3	7	4	3	4	5	3	2	3	2	1	1
Notification			1	1	1	7	1	2			2	
Demande signalement surveillance électronique									2		1	3
Fonction de contrôle armes								1	3	8	6	4
<b>Total</b>	<b>3</b>	<b>8</b>	<b>6</b>	<b>8</b>	<b>9</b>	<b>16</b>	<b>8</b>	<b>17</b>	<b>13</b>	<b>15</b>	<b>16</b>	<b>10</b>

