

STATISTIQUES POLICIERES DE CRIMINALITE

LIEU DE PERPETRATION: COMMUNE

Tintigny

2000 - 1er Semestre 2025

Police fédérale - DGRIDRIIBIPOL

STATISTIQUES POLICIERES DE CRIMINALITE

LIEU DE PERPETRATION: COMMUNE

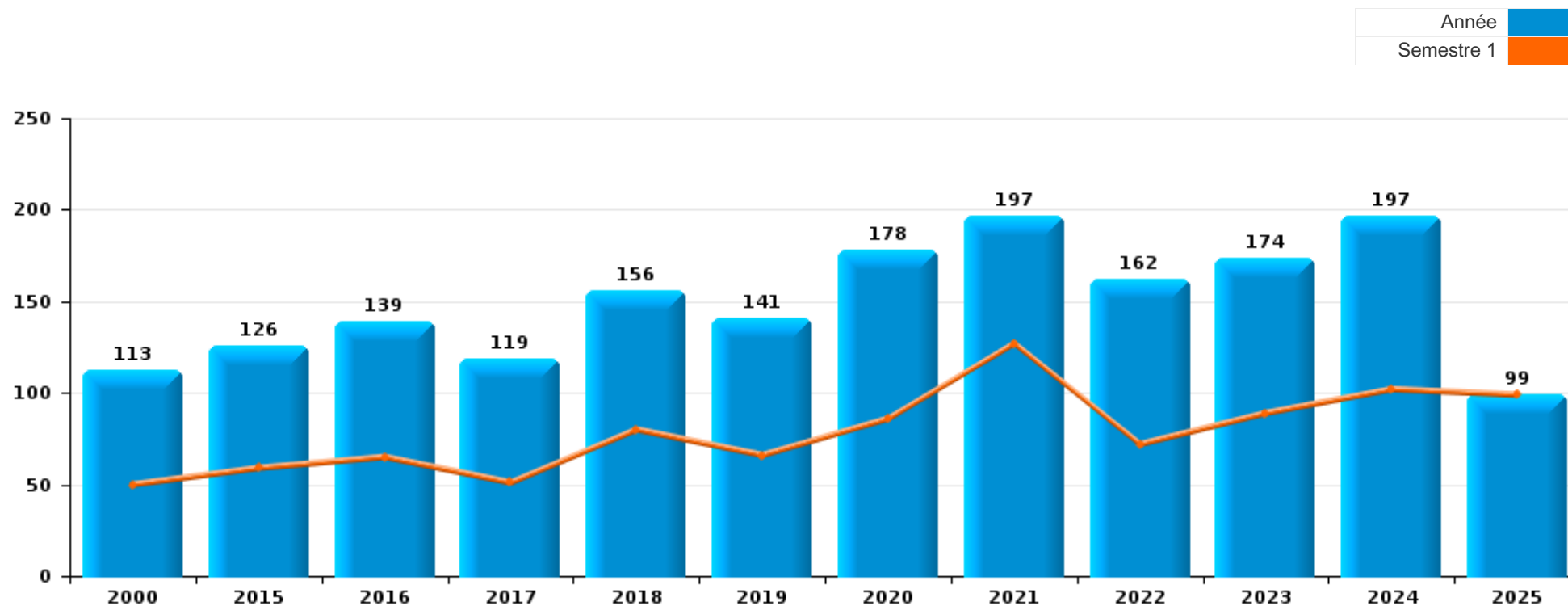
Tintigny

PARTIE I : INFRACTIONS JUDICIAIRES



Tintigny

	2000	2015	2016	2017	2018	2019	2020	2021	2022	2023	2024	2025
Nombre total des délits	113	126	139	119	156	141	178	197	162	174	197	99



FPF/DGR/DRI/BIPOL - Statistiques policières de criminalité (date de clôture: 31/10/2025)
 Les données pour les années 2001 jusqu'à 2014 ne sont plus publiées mais restent disponibles sur demande auprès du service BIPOL.
 Les données pour 2025 ne concernent que le 1er semestre.



Tintigny

	2000	2015	2016	2017	2018	2019	2020	2021	2022	2023	2024	2025
Vol et extorsion	22	36	30	39	33	27	14	18	25	23	46	16
Dégradation de la propriété	18	16	28	9	29	16	15	16	14	19	19	8
Infr. contre l'intégrité physique	21	14	12	11	21	15	18	19	29	23	15	5
Fraude	5	8	8	8	7	7	27	21	15	28	25	17
Infr. contre autres valeurs morales et sentiments	4	9	6	8	20	18	15	9	20	13	11	7
Drogues	7	17	13	16	8	19	13	4	15	9	12	6
Infr. contre la sécurité publique	14	7	6	5	11	11	8	3	16	14	14	8
Santé publique							17	74	1			
Criminalité informatique			2	1	1	5	13	7	5	14	14	13
Armes et explosifs		6	9	6	4	2	3	5		5	8	5
Infr. contre les moeurs	2		4	3	5	3	10	6	6	4	6	3
Infr. contre la famille	10	4	4	2	2	4	8		1	3	2	3
Environnement	2	2	5		4	2	2	3	4	4	4	1
Infr. contre la foi publique	1			1	1	4	3	4	1	7	5	3
Protection de la jeunesse	2	2	1	3	2	2	2	3		4	4	
Infr. contre l'autorité publique		1	2	1	4		5	1	5		1	1
Infr. relative au statut juridique de l'enfant	1	2	2	2	2	2	3	1				
Protection de la personne			2	1		1	1		2	1	3	
Ivresse et alcool		1	3	1	1		1	2	1			
Législation sur les étrangers		1		1					1	2	4	1
Infr. contre la liberté individuelle				1	1						1	1
Code pénal social						1				1	1	
Contravention Code pénal	3											
Protection des revenus publics						2			1			
Hormones et dopage			2									
Registre de population				1							1	
Travail	1							1				
Autres lois spéciales												1
Exercice illégal de l'autorité publique											1	
Traite des êtres humains				1								
Sous-total	113	126	139	119	156	141	178	197	162	174	197	99
Contravention règlement policier local		3	6	6	3	6	2	3	14	18	7	4
Sous-total		3	6	6	3	6	2	3	14	18	7	4
Total	113	129	145	125	159	147	180	200	176	192	204	103

FPF/DGR/DRI/BIPOL - Statistiques policières de criminalité (date de clôture: 31/10/2025)

Les données pour les années 2001 jusqu'à 2014 ne sont plus publiées mais restent disponibles sur demande auprès du service BIPOL.

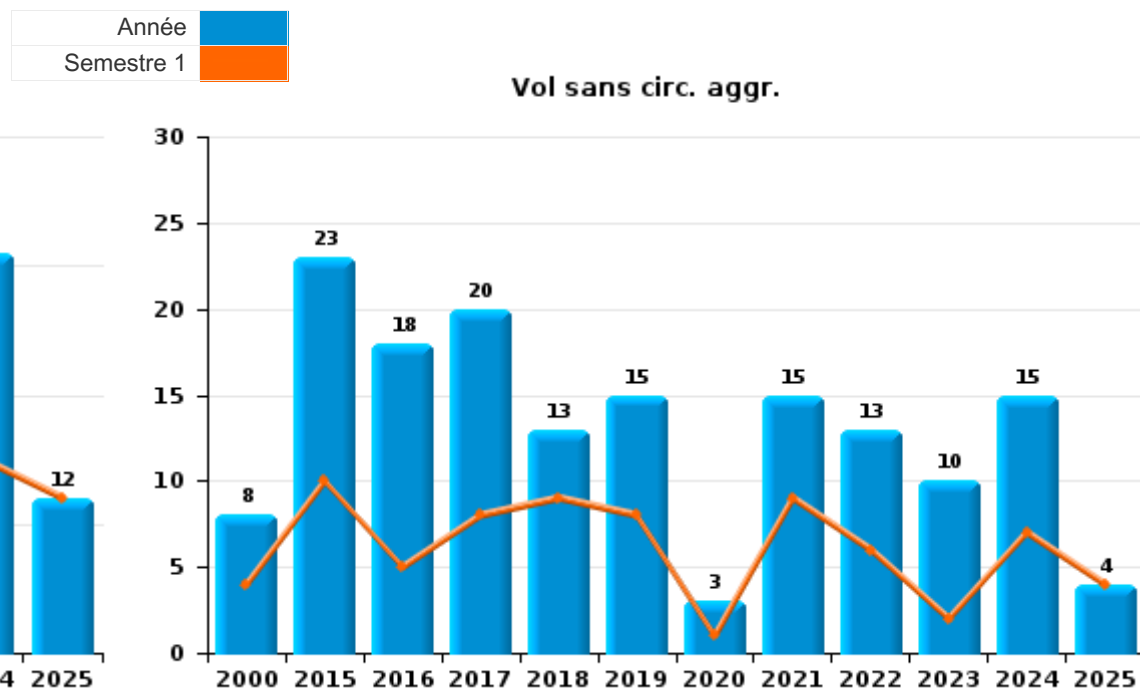
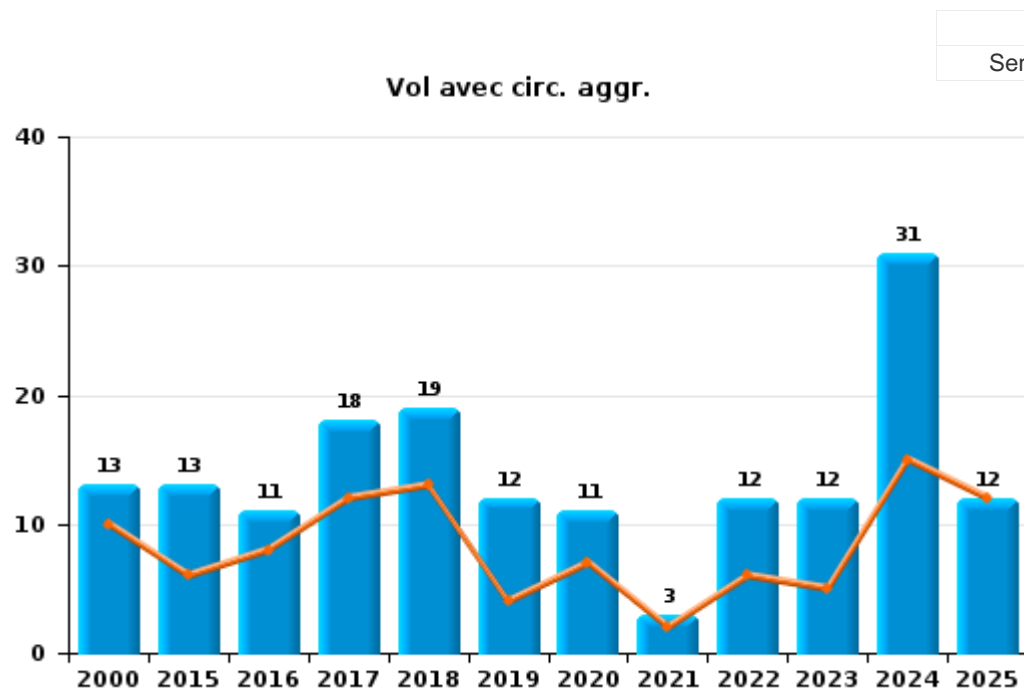
Les données pour 2025 ne concernent que le 1er semestre.



I.1. Catégorie des infractions : Vol et extorsion (top 5 des infractions au niveau national 2024)

Tintigny

	2000	2015	2016	2017	2018	2019	2020	2021	2022	2023	2024	2025
Vol avec circ. aggr.	13	13	11	18	19	12	11	3	12	12	31	12
Vol sans circ. aggr.	8	23	18	20	13	15	3	15	13	10	15	4
Extorsion			1							1		
Vol non spécifié	1			1								
Autres					1							
Total	22	36	30	39	33	27	14	18	25	23	46	16



FPF/DGR/DRI/BIPOL - Statistiques policières de criminalité (date de clôture: 31/10/2025)
 Les données pour les années 2001 jusqu'à 2014 ne sont plus publiées mais restent disponibles sur demande auprès du service BIPOL.
 Les données pour 2025 ne concernent que le 1er semestre.



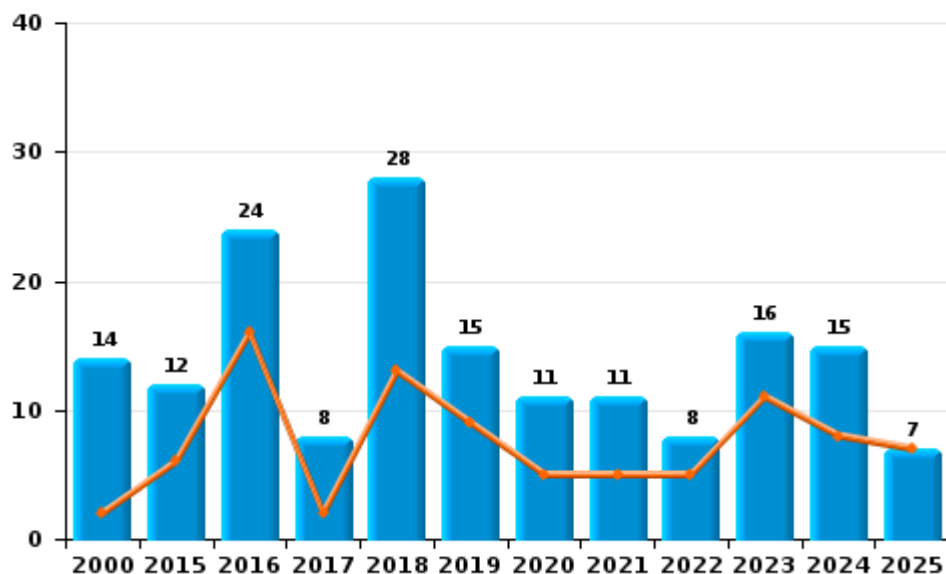
I.2. Catégorie des infractions : Dégradation de la propriété (top 5 des infractions au niveau national 2024)

Tintigny

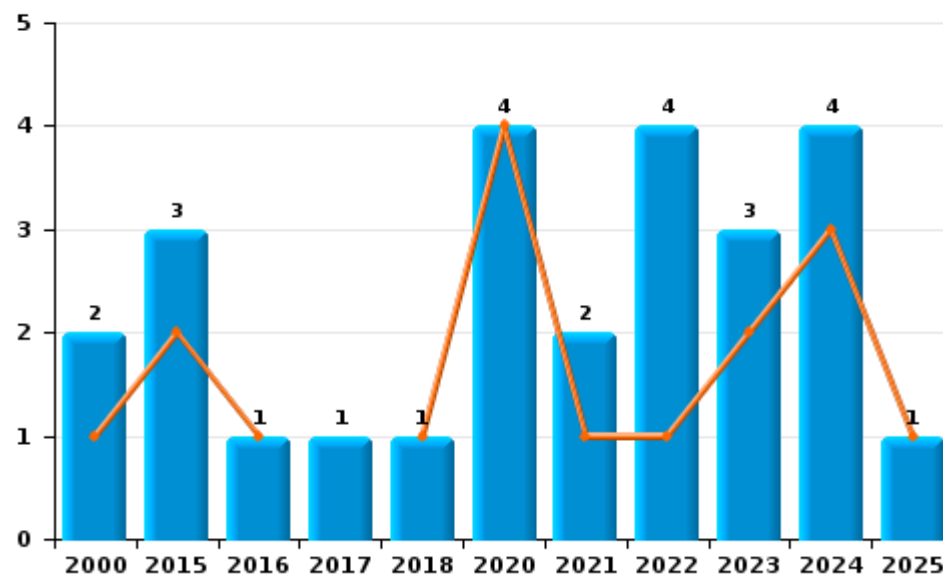
	2000	2015	2016	2017	2018	2019	2020	2021	2022	2023	2024	2025
Vandalisme	14	12	24	8	28	15	11	11	8	16	15	7
Incendie involontaire	2	2	1	1	1		4	1	3	2	2	1
Destruction, dénaturation, dégradation	2	1	3			1		3	2			
Incendie volontaire		1						1	1	1	2	
Total	18	16	28	9	29	16	15	16	14	19	19	8

Année ■
Semestre 1 ■

Vandalisme



Incendie

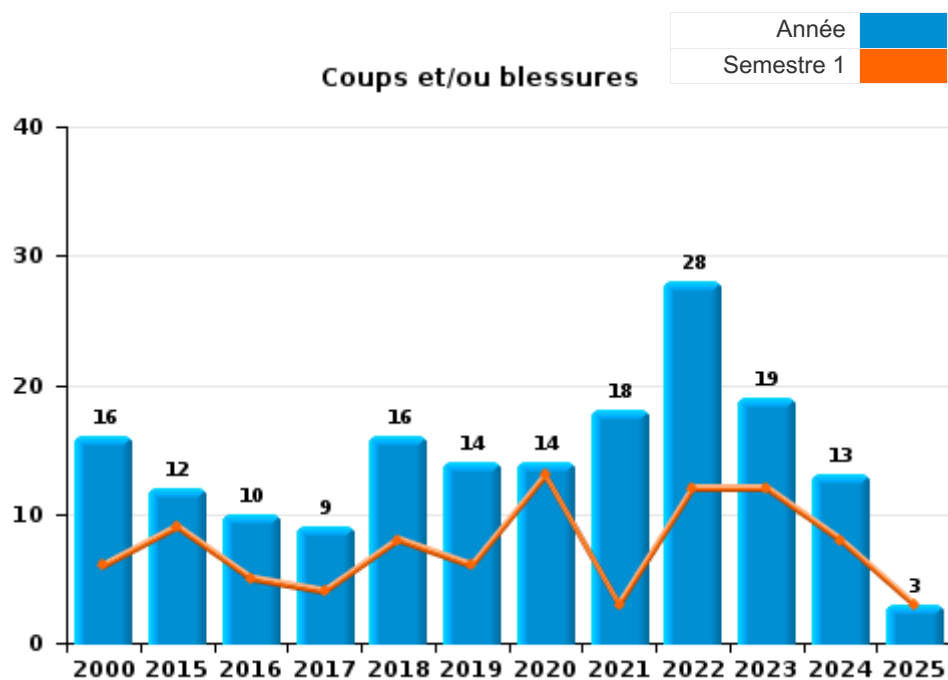




I.3. Catégorie des infractions : Infr. contre l'intégrité physique (top 5 des infractions au niveau national 2024)

Tintigny

	2000	2015	2016	2017	2018	2019	2020	2021	2022	2023	2024	2025
Coups et/ou blessures	16	12	10	9	16	14	14	18	28	19	13	3
Autres	5	2	2	2	5	1	4	1	1	4	2	2
Total	21	14	12	11	21	15	18	19	29	23	15	5



FPF/DGR/DRI/BIPOL - Statistiques policières de criminalité (date de clôture: 31/10/2025)
 Les données pour les années 2001 jusqu'à 2014 ne sont plus publiées mais restent disponibles sur demande auprès du service BIPOL.
 Les données pour 2025 ne concernent que le 1er semestre.



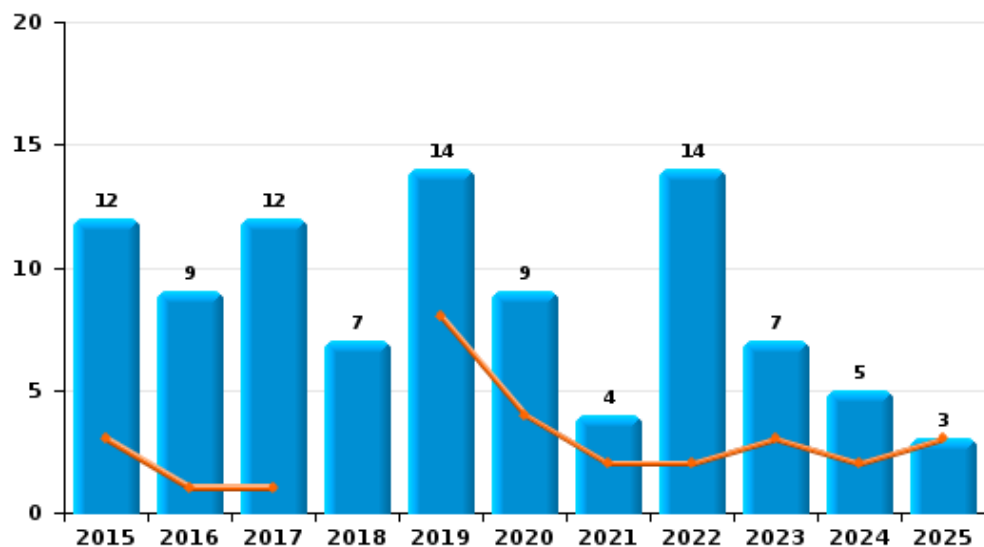
I.4. Catégorie des infractions : Drogues (top 5 des infractions au niveau national 2024)

Tintigny

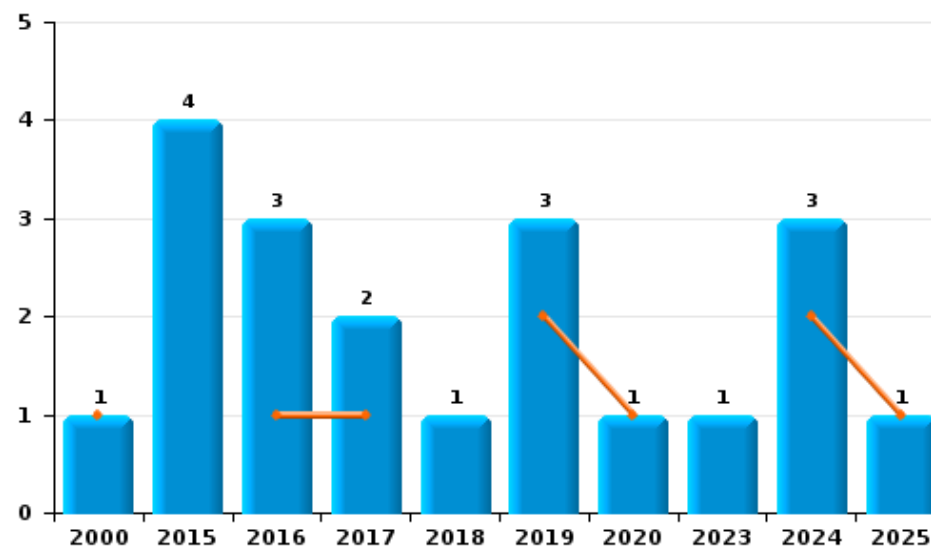
	2000	2015	2016	2017	2018	2019	2020	2021	2022	2023	2024	2025
Détention		12	9	12	7	14	9	4	14	7	5	3
Commerce	1	4	3	2	1	3	1			1	3	1
Importation et exportation		1				1	2				4	1
Usage	6			1								
Fabrication			1	1		1			1	1		
Autres							1					1
Total	7	17	13	16	8	19	13	4	15	9	12	6



Détention



Commerce



FPF/DGR/DRI/BIPOL - Statistiques policières de criminalité (date de clôture: 31/10/2025)
 Les données pour les années 2001 jusqu'à 2014 ne sont plus publiées mais restent disponibles sur demande auprès du service BIPOL.
 Les données pour 2025 ne concernent que le 1er semestre.



I.5. Catégorie des infractions : Fraude (top 5 des infractions au niveau national 2024)

Tintigny

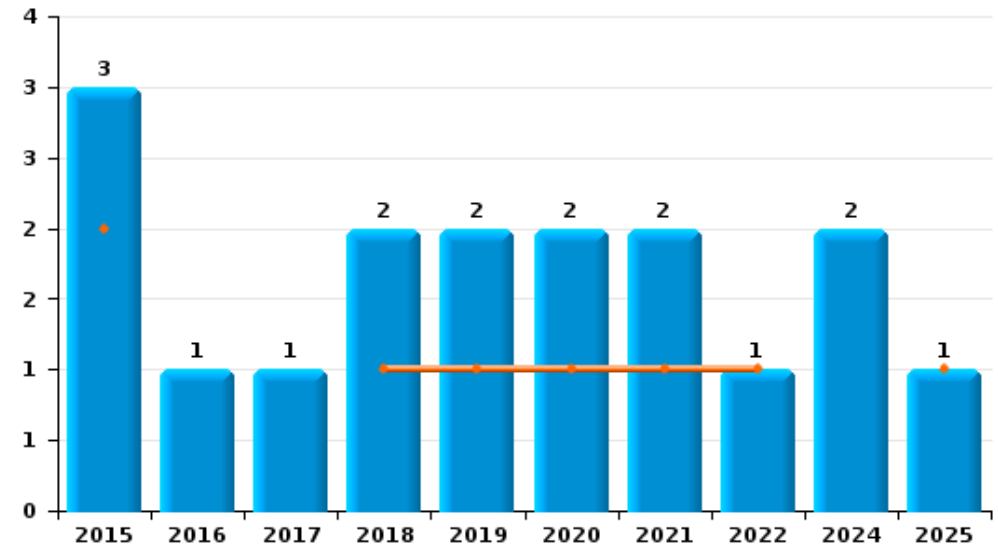
	2000	2015	2016	2017	2018	2019	2020	2021	2022	2023	2024	2025
Escroquerie	2	3	7	7	4	3	23	17	14	27	21	15
Abus de confiance et infr. apparentées		3	1	1	2	2	2	2	1		2	1
Détournement et destruction frauduleuse	2	1			1	1	2	2		1	1	
Fraudes: Autres	1	1				1						
Recel											1	1
Total	5	8	8	8	7	7	27	21	15	28	25	17



Escroquerie



Abus de confiance et infr. apparentées



FPF/DGR/DRI/BIPOL - Statistiques policières de criminalité (date de clôture: 31/10/2025)
 Les données pour les années 2001 jusqu'à 2014 ne sont plus publiées mais restent disponibles sur demande auprès du service BIPOL.
 Les données pour 2025 ne concernent que le 1er semestre.

STATISTIQUES POLICIERES DE CRIMINALITE

LIEU DE PERPETRATION: COMMUNE

Tintigny

PARTIE II : FIGURES CRIMINELLES / PHENOMENES



Tintigny

FC Vol moyen de transport

	2000	2015	2016	2017	2018	2019	2020	2021	2022	2023	2024	2025
Vol de voiture	3			2	3	2	2	2	1			2
Vol de moto					1					1		
Vol dans les garages				1			1					
Vol de vélo	1	1	2	2	2	2			3	2		

FC Cambriolage

	2000	2015	2016	2017	2018	2019	2020	2021	2022	2023	2024	2025
Cambriolage dans habitation	5	7	5	7	10	6	7	2	9	5	22	4
Cambriolage ds entreprise ou commerce	3	2	3	5	2	1				1	2	2
Cambriolage ds service public ou bâtiment administ			1	4	2							
Cambriolage dans bâtiment (total)	8	9	8	16	14	7	7	2	9	6	24	6

FC Vol autre

	2000	2015	2016	2017	2018	2019	2020	2021	2022	2023	2024	2025
Vol avec violence sans arme			1		2							
Vol dans ou sur un véhicule	2	2	3			5	1		1	3	6	3
Vol d'armes et explosifs			2	2		1				1		
Vol à la tire		2		1		2			2		1	
Vol par ruse					1			1				
Vol de métaux		1										
Vol sur les chantiers	1	1	1		1	3	1	1		1	1	
Vol d'animaux	1		1		1			1		1		

Criminalité ICT

	2000	2015	2016	2017	2018	2019	2020	2021	2022	2023	2024	2025
Fraude de cartes de paiements							4	1				
Phishing										2	2	2



FC Autre

	2000	2015	2016	2017	2018	2019	2020	2021	2022	2023	2024	2025
Violence contre les métiers d'intérêt général					1	1			3			
Graffiti					1			2			1	
Dégradation de voiture	3	4	12	1	11	3	5	2	5	7	6	1
Rixe au couteau									1			

PH Violence intrafamiliale (VIF)

	2000	2015	2016	2017	2018	2019	2020	2021	2022	2023	2024	2025
VIF: physique, dans le couple	1	3	3	5	7	4	10	4	9	8	4	1
VIF: physique, envers des descendants			1	2	2		2	3	1		1	
VIF: physique, envers d'autres membres	2	2	1			3	2	1	3	2		
VIF: sexuelle, dans le couple					1			1				
VIF: sexuelle, envers des descendants	1				1			1				
VIF: psychique, dans le couple	8	6	5	1	6	7	14	4	2	4	5	4
VIF: psychique, envers des descendants						1				1		
VIF: psychique, envers d'autres membres							1					
VIF: économique, dans le couple		1			2							
VIF: économique, envers d'autres membres	3	1	1	1	1	3		2			1	

PH Hormones et dopage

	2000	2015	2016	2017	2018	2019	2020	2021	2022	2023	2024	2025
Dopage humain			2									



PH Drogues

	2000	2015	2016	2017	2018	2019	2020	2021	2022	2023	2024	2025
Vente de cocaïne		1	1				1			1	1	
Import-export de cocaïne		1					1				2	
Production de drogues synthétiques						1						
Vente de drogues synthétiques		2										
Production de cannabis (culture)			1			1						
Import-export d'héroïne		1				1					2	
Vente-traffic d'héroïne		1									1	

PH Violence dans l'espace public

	2000	2015	2016	2017	2018	2019	2020	2021	2022	2023	2024	2025
Violence physique (voie publique)	1	4	4	1	8	4	3	4	7	5	3	2
Violence physique (autre endroit public)										3		
Violence physique (endroit accessible au public)	3	3	2	1	3	2		2	1		1	
Violence sexuelle (voie publique)							1				1	
Violence sexuelle (autre endroit public)			2									
Violence sexuelle (endroit accessible au public)					1			1				1
Violence psychique (voie publique)	1	2	5	1	4	3	9	3	6	12	8	5
Violence psychique (autre endroit public)			1	3								
Violence psychique (endroit accessible au public)	2		1		1	3		2	4	1	2	
Vol avec violence sans arme (voie publique)			1									
Vol avec violence sans arme (endr. acces. au pub.)					1							

PH Autre

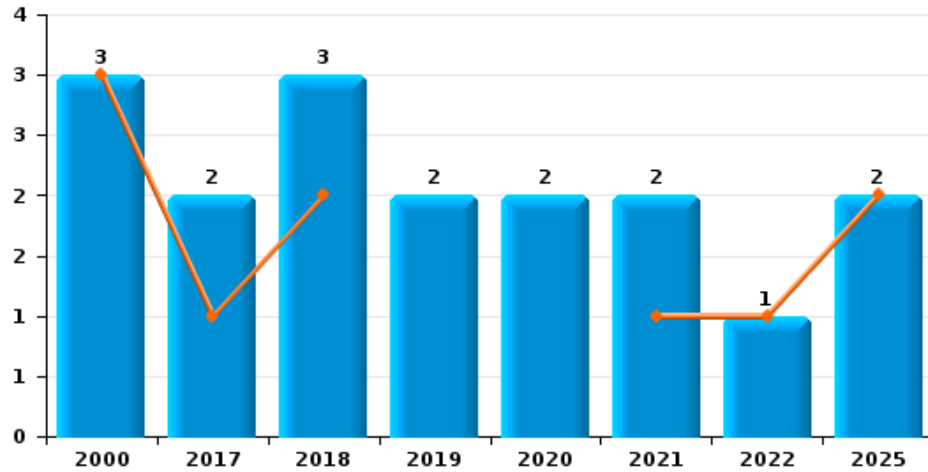
	2000	2015	2016	2017	2018	2019	2020	2021	2022	2023	2024	2025
Cyberharcèlement			1					1		4	9	3
Fraude à l'identité				1	1	3	2	4	1	8	6	4



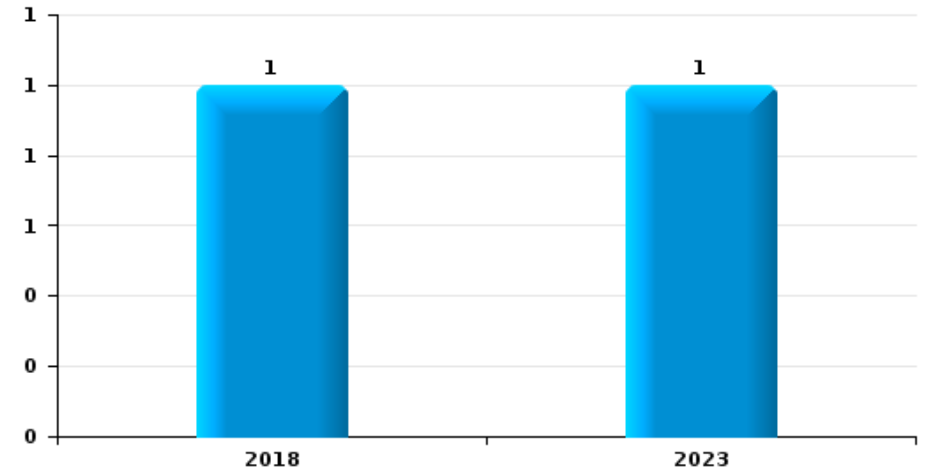
Tintigny

Année	■
Semestre 1	■

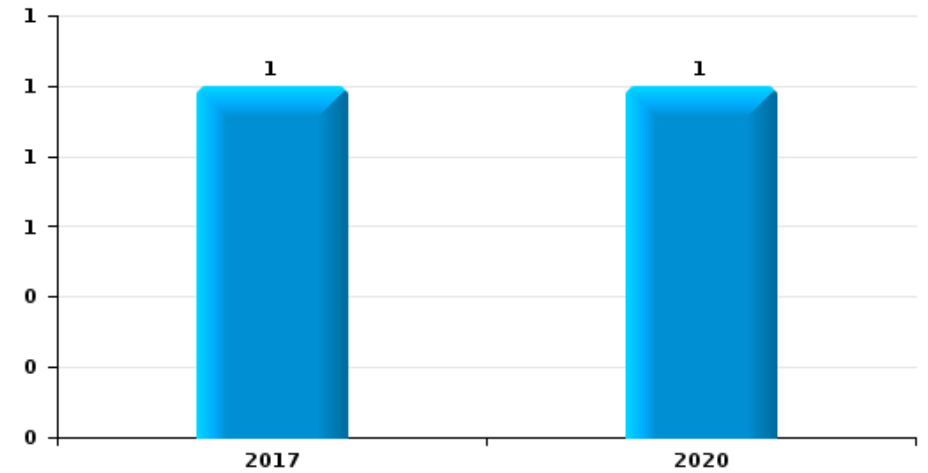
Vol de voiture



Vol de moto



Vol dans les garages

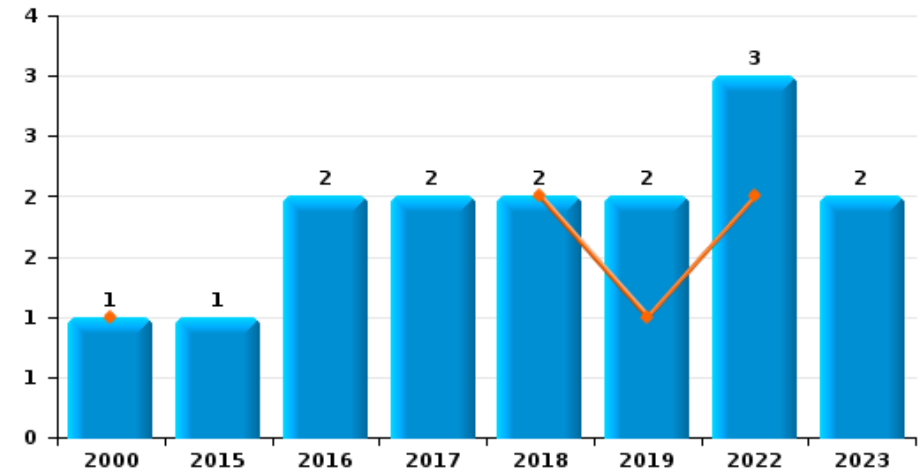




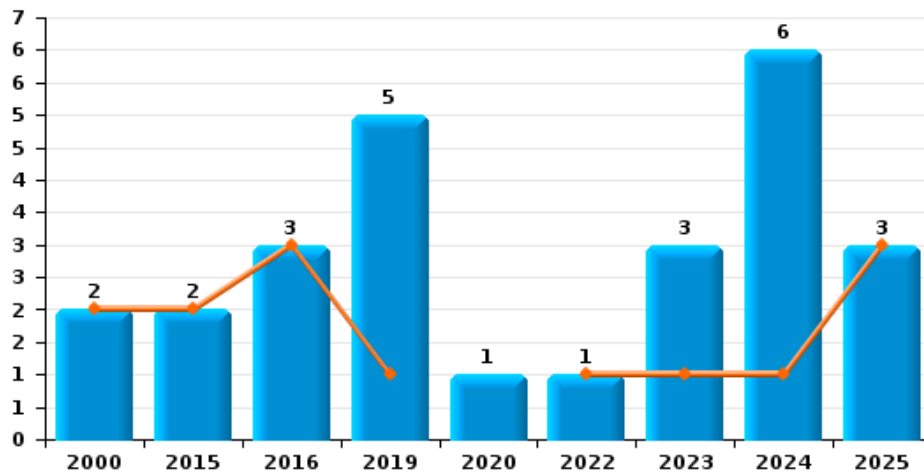
Tintigny

Année	■
Semestre 1	■

Vol de vélo



Vol dans ou sur un véhicule





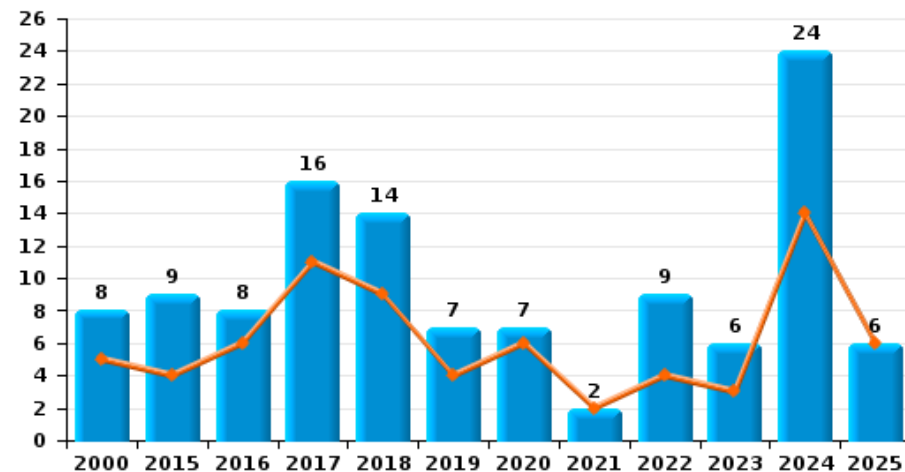
Tintigny

Année	■
Semestre 1	■

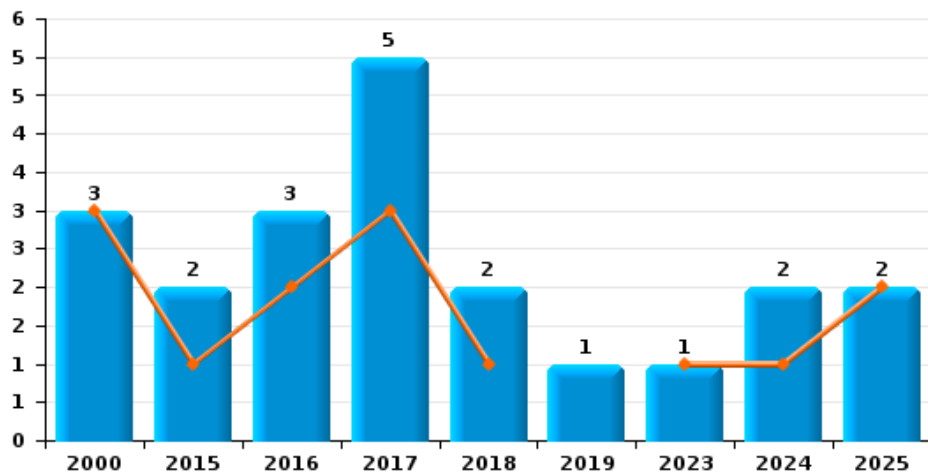
Cambriolage dans habitation



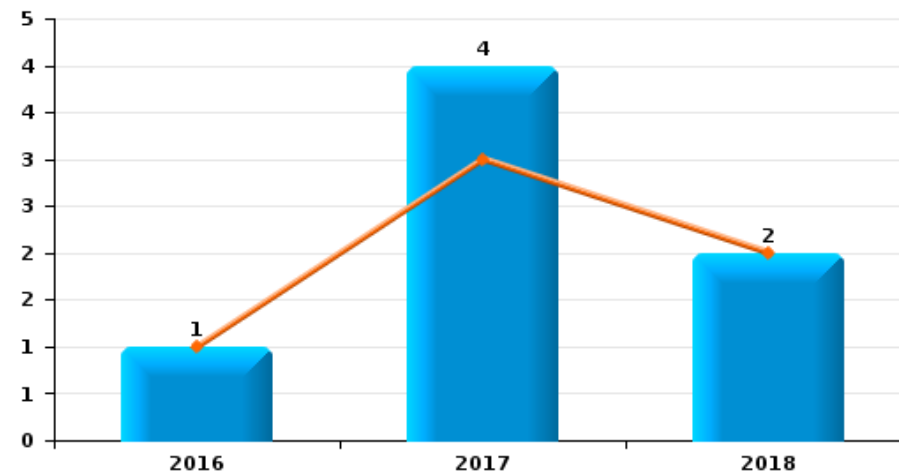
Cambriolage dans bâtiment (total)



Cambriolage ds entreprise ou commerce



Cambriolage ds service public ou bâtiment administratif

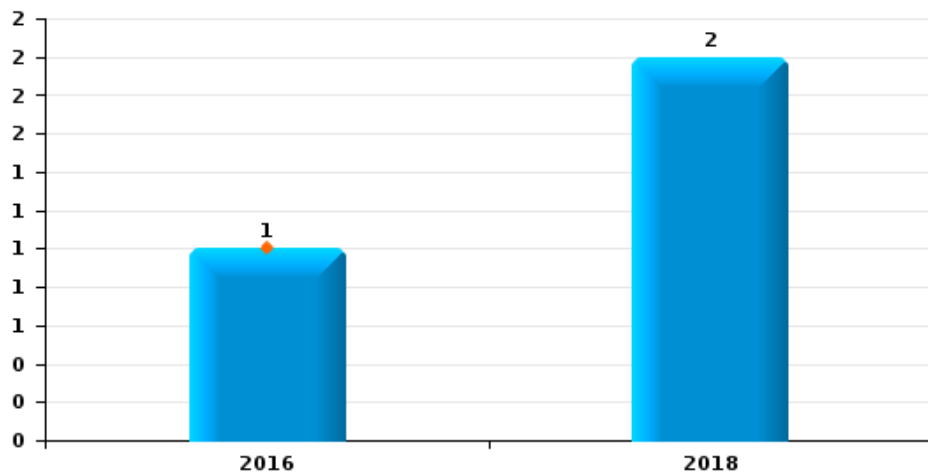




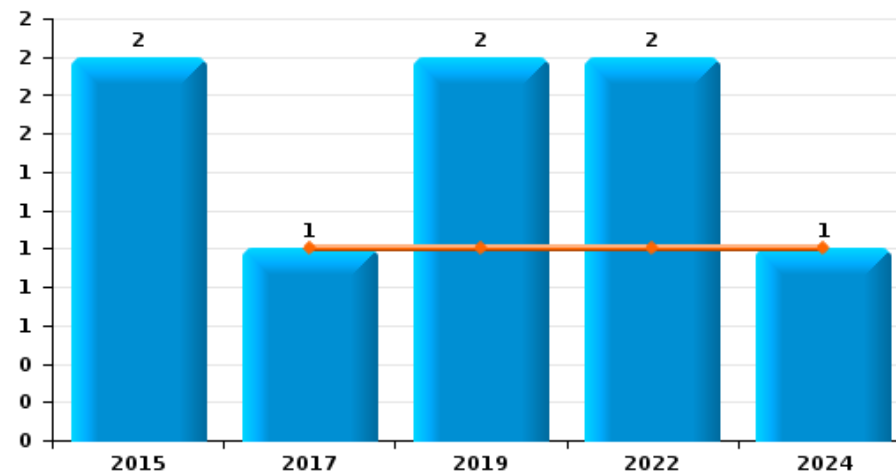
Tintigny

Année	■
Semestre 1	■

Vol avec violence sans arme



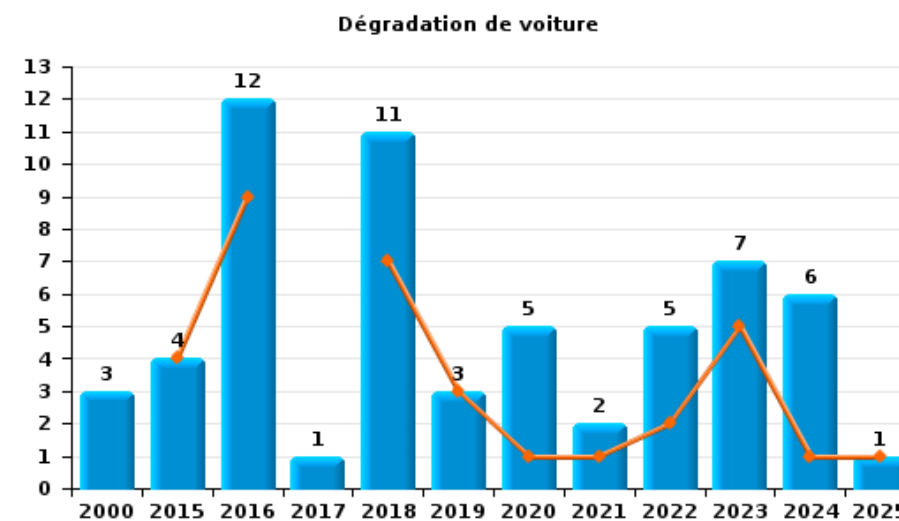
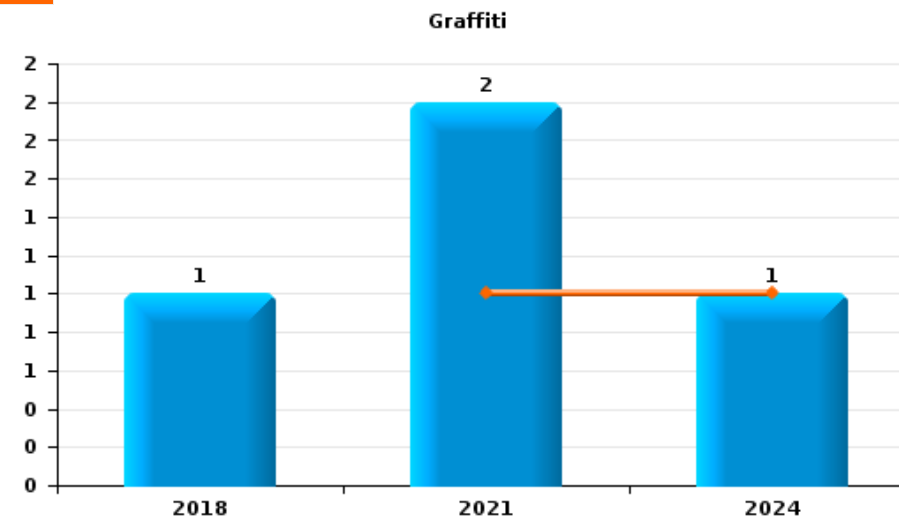
Vol à la tire





Tintigny

Année	■
Semestre 1	■





Tintigny

FC Vol moyen de transport

		2000	2015	2016	2017	2018	2019	2020	2021	2022	2023	2024	2025
Vol de voiture	Trim 1	2			1	1							2
	Trim 2	1				1			1	1			
	Trim 3						1	2					
	Trim 4			1	1	1			1				
Total		3			2	3	2	2	2	1			2
Vol de moto	Trim 3					1					1		
	Total					1					1		
Vol dans les garages	Trim 3							1					
	Trim 4			1									
	Total			1				1					
Vol de vélo	Trim 2	1				2	1			2			
	Trim 3		1	2	2						2		
	Trim 4						1			1			
	Total	1	1	2	2	2	2			3	2		



FC Cambriolage

		2000	2015	2016	2017	2018	2019	2020	2021	2022	2023	2024	2025
Cambriolage dans habitation	Trim 1		1	1	3	5	2	6	1	1	1	13	3
	Trim 2	2	2	3	2	1	2		1	3	1		1
	Trim 3	3	2	1	2	2		1		4	1	1	
	Trim 4		2			2	2			1	2	8	
Total		5	7	5	7	10	6	7	2	9	5	22	4
Cambriolage ds entreprise ou commerce	Trim 1	2	1	1	2	1					1		1
	Trim 2	1		1	1							1	1
	Trim 3						1						
	Trim 4		1	1	2	1						1	
Total		3	2	3	5	2	1				1	2	2
Cambriolage ds service public ou bâtiment administ	Trim 1				2	1							
	Trim 2			1	1	1							
	Trim 3				1								
Total				1	4	2							
Cambriolage dans bâtiment (total)	Trim 1	2	2	2	7	7	2	6	1	1	2	13	4
	Trim 2	3	2	4	4	2	2		1	3	1	1	2
	Trim 3	3	2	1	3	2	1	1		4	1	1	
	Trim 4		3	1	2	3	2			1	2	9	
Total		8	9	8	16	14	7	7	2	9	6	24	6



FC Vol autre

		2000	2015	2016	2017	2018	2019	2020	2021	2022	2023	2024	2025
Vol avec violence sans arme	Trim 2			1									
	Trim 4				2								
	Total			1	2								
Vol dans ou sur un véhicule	Trim 1		1	2			1				1		2
	Trim 2	2	1	1						1		1	1
	Trim 3						2	1			2	4	
	Trim 4						2					1	
Total	2	2	3			5	1		1	3	6	3	
Vol d'armes et explosifs	Trim 1				1								
	Trim 2				1						1		
	Trim 3						1						
	Trim 4			2									
Total			2	2		1				1			
Vol à la tire	Trim 2				1		1			1		1	
	Trim 3		1										
	Trim 4		1				1			1			
Total		2		1		2			2		1		
Vol par ruse	Trim 4					1			1				
Total					1			1					
Vol de métaux	Trim 2		1										
Total		1											
Vol sur les chantiers	Trim 1			1				1					
	Trim 2		1				1						
	Trim 3				1	1			1		1	1	
	Trim 4	1					1						
Total	1	1	1		1	3	1	1		1	1		



FC Vol autre

		2000	2015	2016	2017	2018	2019	2020	2021	2022	2023	2024	2025
Vol d'animaux	Trim 1	1											
	Trim 2					1							
	Trim 4			1					1		1		
Total		1		1		1			1		1		



Criminalité ICT

		2000	2015	2016	2017	2018	2019	2020	2021	2022	2023	2024	2025
Fraude de cartes de paiements	Trim 1								1				
	Trim 2							1					
	Trim 3							1					
	Trim 4							2					
	Total							4	1				
Phishing	Trim 1											1	2
	Trim 3										2	1	
	Total										2	2	2



FC Autre

		2000	2015	2016	2017	2018	2019	2020	2021	2022	2023	2024	2025
Violence contre les métiers d'intérêt général	Trim 1									1			
	Trim 2					1				2			
	Trim 4						1						
	Total					1	1			3			
Graffiti	Trim 2								1			1	
	Trim 3					1							
	Trim 4								1				
	Total					1			2			1	
Dégradation de voiture	Trim 1		2	1						1	3		
	Trim 2		2	8		7	3	1	1	1	2	1	1
	Trim 3	2		1	1	1		3			1	1	
	Trim 4	1		2		3		1	1	3	1	4	
	Total	3	4	12	1	11	3	5	2	5	7	6	1
Rixe au couteau	Trim 1									1			
Total									1				



PH Violence intrafamiliale (VIF)

		2000	2015	2016	2017	2018	2019	2020	2021	2022	2023	2024	2025
VIF: physique, dans le couple	Trim 1		3			1		6		3	4	2	1
	Trim 2			1	1	1	1	3	1	3	1		
	Trim 3			1	3	2	1	1	2	2	1		
	Trim 4	1		1	1	3	2		1	1	2	2	
Total		1	3	3	5	7	4	10	4	9	8	4	1
VIF: physique, envers des descendants	Trim 1				1			2					
	Trim 2					1						1	
	Trim 3					1			2				
	Trim 4			1	1				1	1			
Total				1	2	2		2	3	1		1	
VIF: physique, envers d'autres membres	Trim 1		2	1			1	2					
	Trim 2	1					1				1		
	Trim 3									1	1		
	Trim 4	1					1		1	2			
Total		2	2	1			3	2	1	3	2		
VIF: sexuelle, dans le couple	Trim 2				1				1				
Total					1				1				
VIF: sexuelle, envers des descendants	Trim 3	1				1							
	Trim 4								1				
Total		1				1			1				
VIF: psychique, dans le couple	Trim 1	1	3	1		1	1	1	2	1	2		1
	Trim 2	7				2	1	9					3
	Trim 3		2	4	1	1	2	2	1	1	1	3	
	Trim 4		1			2	3	2	1		1	2	
Total		8	6	5	1	6	7	14	4	2	4	5	4
VIF: psychique, envers des descendants	Trim 2						1				1		
Total							1				1		



PH Violence intrafamiliale (VIF)

		2000	2015	2016	2017	2018	2019	2020	2021	2022	2023	2024	2025
VIF: psychique, envers d'autres membres	Trim 2							1					
	Total							1					
VIF: économique, dans le couple	Trim 3					1							
	Trim 4		1			1							
	Total		1			2							
VIF: économique, envers d'autres membres	Trim 1		1	1			1		2			1	
	Trim 2	1					1						
	Trim 3	1				1	1						
	Trim 4	1			1								
	Total	3	1	1	1	1	3		2			1	



PH Hormones et dopage

		2000	2015	2016	2017	2018	2019	2020	2021	2022	2023	2024	2025
Dopage humain	Trim 2			2									
	Total			2									



PH Drogues

		2000	2015	2016	2017	2018	2019	2020	2021	2022	2023	2024	2025
Vente de cocaïne	Trim 2							1					
	Trim 3		1								1	1	
	Trim 4			1									
	Total		1	1				1			1	1	
Import-export de cocaïne	Trim 1											1	
	Trim 2							1					
	Trim 3		1									1	
	Total		1					1				2	
Production de drogues synthétiques	Trim 3						1						
	Total						1						
Vente de drogues synthétiques	Trim 4		2										
	Total		2										
Production de cannabis (culture)	Trim 3			1			1						
	Total			1			1						
Import-export d'héroïne	Trim 1											1	
	Trim 2											1	
	Trim 3		1										
	Trim 4						1						
Total		1				1					2		
Vente-traffic d'héroïne	Trim 2											1	
	Trim 3		1										
	Total		1									1	



PH Violence dans l'espace public

		2000	2015	2016	2017	2018	2019	2020	2021	2022	2023	2024	2025
Violence physique (voie publique)	Trim 1		1			1		2					
	Trim 2	1	2	2	1	4	2	1	2	1	3	1	2
	Trim 3			1		3				1	1		
	Trim 4		1	1			2		2	5	1	2	
Total		1	4	4	1	8	4	3	4	7	5	3	2
Violence physique (autre endroit public)	Trim 3										3		
Total											3		
Violence physique (endroit accessible au public)	Trim 1		1	1									
	Trim 2				1	1						1	
	Trim 3	2	1			1							
	Trim 4	1	1	1		1	2		2	1			
Total		3	3	2	1	3	2		2	1		1	
Violence sexuelle (voie publique)	Trim 1							1					
	Trim 2											1	
Total								1				1	
Violence sexuelle (autre endroit public)	Trim 2			1									
	Trim 3			1									
Total				2									
Violence sexuelle (endroit accessible au public)	Trim 2					1							1
	Trim 3								1				
Total						1			1				1
Violence psychique (voie publique)	Trim 1			3		1		3		1	1		2
	Trim 2	1	1	2		1	1	1		1	5	3	3
	Trim 3		1			2	1	4	1		3	2	
	Trim 4				1		1	1	2	4	3	3	
Total		1	2	5	1	4	3	9	3	6	12	8	5



PH Violence dans l'espace public

		2000	2015	2016	2017	2018	2019	2020	2021	2022	2023	2024	2025
Violence psychique (autre endroit public)	Trim 2				3								
	Trim 4			1									
	Total			1	3								
Violence psychique (endroit accessible au public)	Trim 1			1			1			1		1	
	Trim 2	2							1				
	Trim 3				1				1	1	1	1	
	Trim 4						2			2			
Total	2		1		1	3		2	4	1	2		
Vol avec violence sans arme (voie publique)	Trim 2			1									
Total			1										
Vol avec violence sans arme (endr. acces. au pub.)	Trim 4				1								
Total					1								



PH Autre

		2000	2015	2016	2017	2018	2019	2020	2021	2022	2023	2024	2025
Cyberharcèlement	Trim 1										1	1	2
	Trim 2										2	2	1
	Trim 3			1					1		1	5	
	Trim 4											1	
	Total			1					1		4	9	3
Fraude à l'identité	Trim 1					1	1	1	2	1	3	3	3
	Trim 2						2						1
	Trim 3			1				1	2		1	1	
	Trim 4										4	2	
	Total				1	1	3	2	4	1	8	6	4



Tintigny

2024

FC Cambriolage

	Jan	Fév	Mar	Juin	Sep	Oct	Nov	Déc	Total
Cambriolage dans habitation	3	4	6		1	1	4	3	22
Cambriolage ds entreprise ou commerce				1		1			2
Cambriolage dans bâtiment (total)	3	4	6	1	1	2	4	3	24

FC Vol autre

	Avr	Mai	Juil	Août	Déc	Total
Vol dans ou sur un véhicule		1	1	3	1	6
Vol à la tire	1					1
Vol sur les chantiers			1			1

Criminalité ICT

	Mar	Sep	Total
Phishing	1	1	2

FC Autre

	Mai	Juin	Juil	Oct	Nov	Total
Graffiti		1				1
Dégradation de voiture	1		1	2	2	6

PH Violence intrafamiliale (VIF)

	Jan	Fév	Mai	Juil	Août	Oct	Déc	Total
VIF: physique, dans le couple	2					2		4
VIF: physique, envers des descendants			1					1
VIF: psychique, dans le couple				2	1	1	1	5
VIF: économique, envers d'autres membres		1						1



PH Drogues

	Fév	Juin	Juil	Total
Vente de cocaïne			1	1
Import-export de cocaïne	1		1	2
Import-export d'héroïne	1	1		2
Vente-traffic d héroïne		1		1

PH Violence dans l'espace public

	Mar	Avr	Mai	Juin	Juil	Août	Oct	Nov	Total
Violence physique (voie publique)			1				2		3
Violence physique (endroit accessible au public)				1					1
Violence sexuelle (voie publique)		1							1
Violence psychique (voie publique)			3		1	1	2	1	8
Violence psychique (endroit accessible au public)	1				1				2

PH Autre

	Fév	Mar	Mai	Juin	Juil	Août	Oct	Nov	Déc	Total
Cyberharcèlement		1	1	1	2	3	1			9
Fraude à l'identité	1	2			1			1	1	6



2025

FC Vol moyen de transport

	Jan	Total
Vol de voiture	2	2

FC Cambriolage

	Jan	Fév	Avr	Juin	Total
Cambriolage dans habitation	1	2		1	4
Cambriolage ds entreprise ou commerce	1		1		2
Cambriolage dans bâtiment (total)	2	2	1	1	6

FC Vol autre

	Jan	Fév	Avr	Total
Vol dans ou sur un véhicule	1	1	1	3

Criminalité ICT

	Fév	Total
Phishing	2	2

FC Autre

	Mai	Total
Dégradation de voiture	1	1

PH Violence intrafamiliale (VIF)

	Mar	Avr	Mai	Total
VIF: physique, dans le couple	1			1
VIF: psychique, dans le couple	1	2	1	4



PH Violence dans l'espace public

	Fév	Avr	Mai	Juin	Total
Violence physique (voie publique)				2	2
Violence sexuelle (endroit accessible au public)			1		1
Violence psychique (voie publique)	2	3			5

PH Autre

	Jan	Fév	Mar	Mai	Juin	Total
Cyberharcèlement			2		1	3
Fraude à l'identité	1	1	1	1		4

STATISTIQUES POLICIERES DE CRIMINALITE

LIEU DE PERPETRATION: COMMUNE

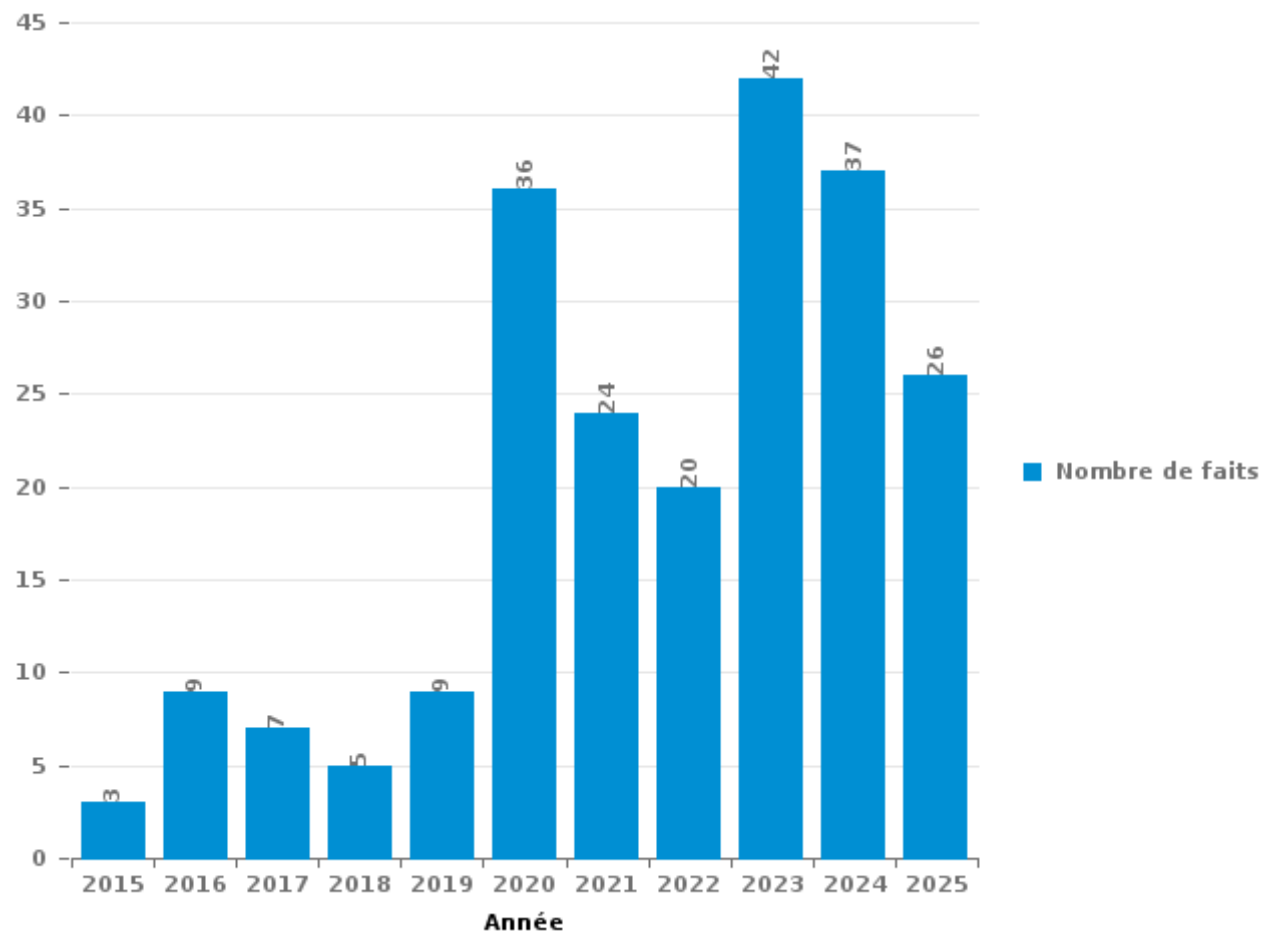
Tintigny

PARTIE III : ICT



Tintigny

Nombre total de délits avec un élément ICT/online, depuis 2015





Criminalité ICT/online au sens strict

Infractions (exhaustif)

	2016	2017	2018	2019	2020	2021	2022	2023	2024	2025
Code pénal social: Infr. contre foi publique en droit pénal social: Faux en informatique				1						
Criminalité informatique: Faux en informatique:					1				1	
Criminalité informatique: Fraude informatique:	1		1	4	12	7	5	12	8	12
Criminalité informatique: Hacking:	1	1		1				2	5	1
Total:	2	1	1	6	13	7	5	14	14	13

Figures criminelles (à considérer spécifiquement – ne pas additionner avec d'autres éléments – risque de double comptage!)

	2020	2021	2023	2024	2025
Fraude de cartes de paiements	4	1			
Phishing			2	2	2



Criminalité ICT/online au sens large

Infractions (uniquement si code-fait existe)

	2015	2016	2017	2018	2019	2020	2021	2022	2023	2024	2025
Fraude: Escroquerie: Fraude par internet	2	5	5	3	3	20	14	14	19	18	11
Infr. contre les moeurs: Grooming (contact par ICT avec mineur < 16 ans):						1					
Infr. contre les moeurs: Voyeurisme: Diffusion enregistrement nudité ou intimité			2			2	2	2			
Total:	2	5	7	3	3	23	16	16	19	18	11

Figures criminelles (à considérer spécifiquement – ne pas additionner avec d'autres éléments – risque de double comptage!)

	2016	2021	2023	2024	2025
Cyberharcèlement	1	1	4	9	3

STATISTIQUES POLICIERES DE CRIMINALITE

LIEU DE PERPETRATION: COMMUNE

Tintigny

PARTIE IV : DESTINATION LIEU



Tintigny

Vol et extorsion

	2000	2015	2016	2017	2018	2019	2020	2021	2022	2023	2024	2025
Habitation: maison	6	8	9	12	11	8	6	3	10	7	23	5
Voie publique	2	4	5	4	4	8	1	2	5	4	7	4
Habitation: allée	4	1		2	3	1	3	1	1	2		1
Terrain	1	2	6	1		1		3		3	2	
Culture et loisirs		2	1	2		1			2	1	6	
Magasin	2	1	2	2	1	1	1	1		1	1	
Cimetière	1	7			1	1		1				
Chantier	1	1	1			3	1	1		1	1	
Habitation: dépendances	1	2		1	1	1		2		1		1
Habitation: non précisée		2	1	1	2		1				2	1
Habitation: autre		3		1	1		1		1	1		
Entreprise	1				1			1		1		2
Habitation: appartement		1		1	2			1	1			
Horeca	1		1	2					1			1
Inconnue				2				1	2	1		
Institution d'enseignement				2	3						1	
Parking	1	1									1	1
Stade		1	1	1	1							
Service public			2						1			
Autre			1	1								
Bâtiment administratif				1	1							
Edifice religieux / lieu du culte				1	1							
Habitation: garage						1			1			
Médecin / dentiste / pharmacien	1							1				
Banque / institution financière				1								
Infrastructure sportive											1	
Moyen de transport: autobus / autocar						1						
Moyen de transport: camion											1	
Service				1								
Total	22	36	30	39	33	27	14	18	25	23	46	16

FPF/DGR/DR/BIPOL - Statistiques policières de criminalité (date de clôture: 31/10/2025)

Les données pour les années 2001 jusqu'à 2014 ne sont plus publiées mais restent disponibles sur demande auprès du service BIPOL.

Les données pour 2025 ne concernent que le 1er semestre.



Tintigny

Dégradation de la propriété

	2000	2015	2016	2017	2018	2019	2020	2021	2022	2023	2024	2025
Voie publique	3	3	7	2	12	7	5	4	3	12	5	2
Habitation: résidence principale	4	3	7	1	6	3	4	3	5	6	5	3
Terrain	1	1	3			1	1	3	3		3	1
Habitation: jardin				1	2	1	1		1			2
Parking	3		3								1	
Service public	2		2					1	2			
Culture et loisirs		3	1	1	1							
Habitation: allée		2	2	1	1							
Habitation: dépendances				1	1	1	2	1				
Habitation: résidence secondaire	2			1							3	
Habitation: non précisée		1			3							
Institution d'enseignement		1		1		1					1	
Inconnue	1							2				
Infrastructure sportive	1				1			1				
Stade	1	1					1					
Autre								1		1		
Cimetière		1			1							
Entreprise			1		1							
Habitation: garage			1				1					
Bâtiment administratif						1						
Chantier											1	
Horeca						1						
Moyen de transport: voiture			1									
Total	18	16	28	9	29	16	15	16	14	19	19	8

FPF/DGR/DRI/BIPOL - Statistiques policières de criminalité (date de clôture: 31/10/2025)
 Les données pour les années 2001 jusqu'à 2014 ne sont plus publiées mais restent disponibles sur demande auprès du service BIPOL.
 Les données pour 2025 ne concernent que le 1er semestre.



Tintigny

Infractions contre l'intégrité physique

	2000	2015	2016	2017	2018	2019	2020	2021	2022	2023	2024	2025
Habitation	1	7	5	6	9	7	13	10	15	11	10	2
Voie publique	1	3	4	2	7	5	4	4	6	8	3	3
Service public	10			1					5		1	
Culture et loisirs	2	1	1			2		2	1		1	
Inconnue	6			1	1				1			
Terrain							1			4		
Horeca	1	2			1							
Institution d'enseignement					1			2	1			
Entreprise					1	1						
Habitation: allée			1									
Habitation: jardin								1				
Médecin / dentiste / pharmacien					1							
Moyen de transport: autre		1										
Parking				1								
Stade			1									
Total	21	14	12	11	21	15	18	19	29	23	15	5

FPF/DGR/DRI/BIPOL - Statistiques policières de criminalité (date de clôture: 31/10/2025)

Les données pour les années 2001 jusqu'à 2014 ne sont plus publiées mais restent disponibles sur demande auprès du service BIPOL.

Les données pour 2025 ne concernent que le 1er semestre.

STATISTIQUES POLICIERES DE CRIMINALITE

LIEU DE PERPETRATION: COMMUNE

Tintigny

PARTIE V : OBJETS ET MOYENS DE TRANSPORT

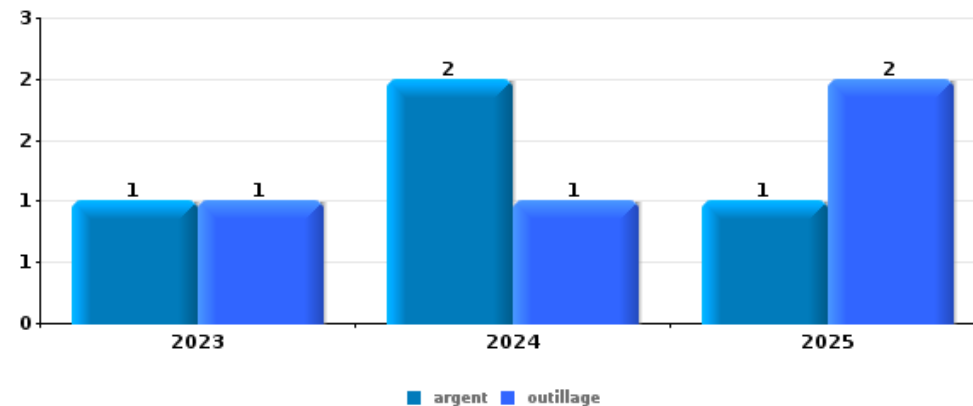


Tintigny

Vol dans ou sur un véhicule

Top 5 Objets volés (sbd nombre de faits)

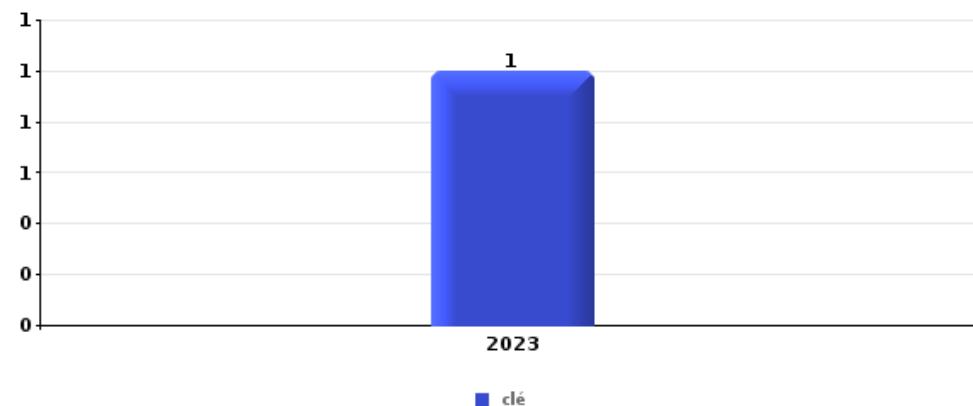
	2020	2021	2022	2023	2024	2025
1 argent				1	2	1
1 outillage				1	1	2
3 permis de conduire				1	1	1
4 GSM et accessoires					2	
4 ordinateur et accessoires				1	1	
4 valise / sac				2		



Cambrilage ds entreprise ou commerce

Top 5 Objets volés (sbd nombre de faits)

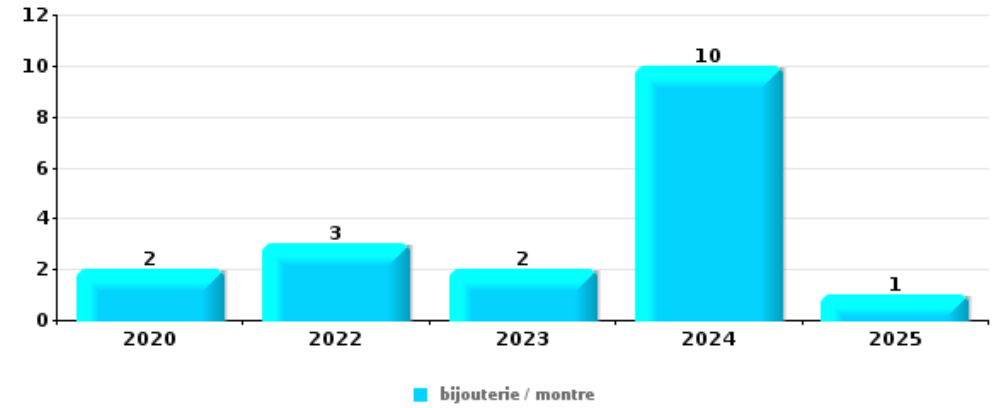
	2020	2021	2022	2023	2024	2025
1 clé				1		





Cambrassage dans habitation

Top 5 Objets volés (sbd nombre de faits)		2020	2021	2022	2023	2024	2025
1	bijouterie / montre	2		3	2	10	1
2	argent			1	2	9	3
3	outillage	1			1	1	1
4	carburant / énergie			1	1		
4	coffre-fort / coffret (argent) / caisse			1	1		
4	sac à main			1		1	
4	vêtement			1		1	



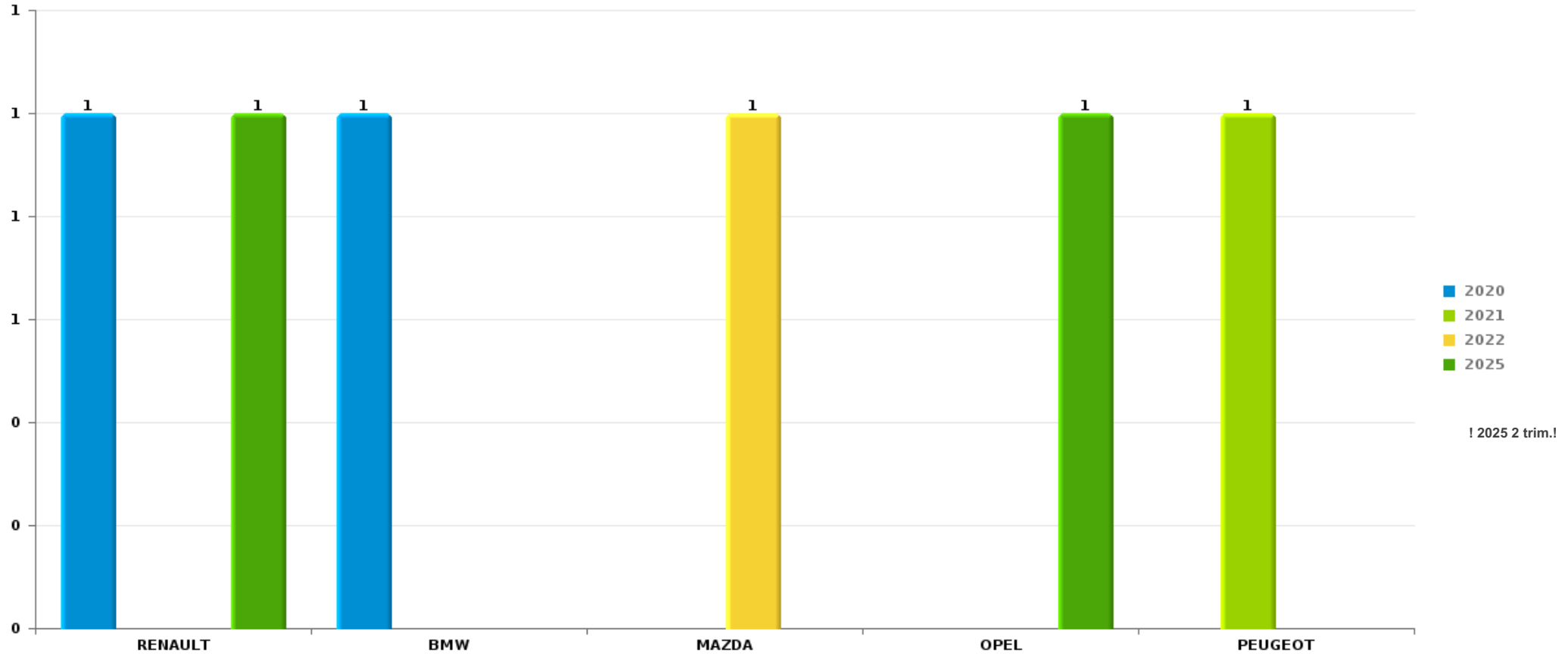
Remarque: en ce qui concerne les objets, aucun total n'est reproduit étant donné que plusieurs objets peuvent avoir été volés lors d'un même fait.



Tintigny

Vol de voiture

Nombre de voitures volées par marque (Top 5)



STATISTIQUES POLICIERES DE CRIMINALITE

LIEU DE PERPETRATION: COMMUNE

Tintigny

PARTIE VI : SUSPECTS



Partie 1: Niveau FAITS (comptage du nombre de faits pour lesquels un certain type de suspect est impliqué)

1.1. Nombre d'infractions selon le sexe des suspects identifiés (par catégorie principale)

Étant donné que, tant un suspect identifié masculin qu'un suspect identifié féminin peuvent être impliqués lors d'un même fait, il est possible que la somme des colonnes «Hommes» et «Femmes» soit supérieure à la valeur de la colonne «Total...» (voir également la note méthodologique)

Tintigny

2025

Catégorie principale / Sexe	Nombre total de faits avec au moins 1 suspect	Hommes	%	Femmes	%
Drogues	4	2	50,0%	2	50,0%
Armes et explosifs	2	1	50,0%	1	50,0%
Infr. contre autres valeurs morales et sentiments	2	2	100,0%		
Criminalité informatique	1	1	100,0%		
Fraude	1	1	100,0%		
Infr. contre la famille	1	1	100,0%		
Infr. contre la foi publique	1	1	100,0%		
Infr. contre l'autorité publique	1	1	100,0%		
Législation sur les étrangers	1	1	100,0%		
Vol et extorsion	1	1	100,0%		
Total	15	12	80,0%	3	20,0%



1.2. Nombre d'infractions selon le sexe des suspects identifiés (par figure criminelle)

Étant donné que, tant un suspect identifié masculin qu'un suspect identifié féminin peuvent être impliqués lors d'un même fait, il est possible que la somme des colonnes «Hommes» et «Femmes» soit supérieure à la valeur de la colonne «Total...» (voir également la note méthodologique)

Tintigny

2025

PH Violence intrafamiliale (VIF)

Figure criminelle / Sexe	Nombre total de faits avec au moins 1 suspect identifié	Hommes	%
VIF: psychique, dans le couple	2	2	100,0%
Total	PA	PA	PA

PH Violence dans l'espace public

Figure criminelle / Sexe	Nombre total de faits avec au moins 1 suspect identifié	Hommes	%
Violence psychique (voie publique)	2	2	100,0%
Total	PA	PA	PA



1.3. Nombre d'infractions selon l'âge des suspects identifiés (par catégorie principale)

Étant donné que, tant un suspect identifié mineur qu'un suspect identifié majeur peuvent être impliqués lors d'un même fait, il est possible que la somme des colonnes «Mineur» et «Majeur» soit supérieure à la valeur de la colonne «Total...»
(voir également la note méthodologique)

Tintigny

2025

Catégorie principale / Âge	Nombre total de faits avec au moins 1 suspect identifié	Mineur	%	Majeur	%
Drogues	4			4	100,0%
Armes et explosifs	2			2	100,0%
Infr. contre autres valeurs morales et sentiments	2			2	100,0%
Criminalité informatique	1			1	100,0%
Fraude	1	1	100,0%		
Infr. contre la famille	1			1	100,0%
Infr. contre la foi publique	1			1	100,0%
Infr. contre l'autorité publique	1			1	100,0%
Législation sur les étrangers	1			1	100,0%
Vol et extorsion	1	1	100,0%		
Total	15	2	13,3%	13	86,7%



1.4. Nombre d'infractions selon l'âge des suspects identifiés (par figure criminelle)

Étant donné que, tant un suspect identifié mineur qu'un suspect identifié majeur peuvent être impliqués lors d'un même fait, il est possible que la somme des colonnes «Mineur» et «Majeur» soit supérieure à la valeur de la colonne «Total...»
(voir également la note méthodologique)

Tintigny

2025

PH Violence intrafamiliale (VIF)

Figure criminelle / Âge	Nombre total de faits avec au moins 1 suspect identifié	Majeur	%
VIF: psychique, dans le couple	2	2	100,0%
Total	PA	PA	PA

PH Violence dans l'espace public

Figure criminelle / Âge	Nombre total de faits avec au moins 1 suspect identifié	Majeur	%
Violence psychique (voie publique)	2	2	100,0%
Total	PA	PA	PA



Partie 2: Niveau SUSPECTS-FAIT (comptage du nombre de combinaisons suspect-fait)

2.1. Nombre de suspects-fait selon le sexe des suspects identifiés (TOP 5 des catégories principales)

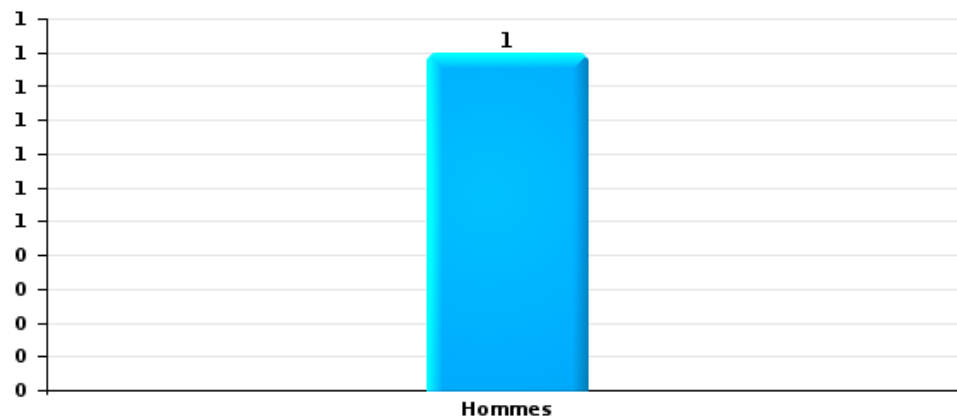
Lorsqu'un même suspect a commis plusieurs faits durant la période considérée, il est aussi comptabilisé plusieurs fois (voir également la note méthodologique)

Tintigny

2025

Vol et extorsion

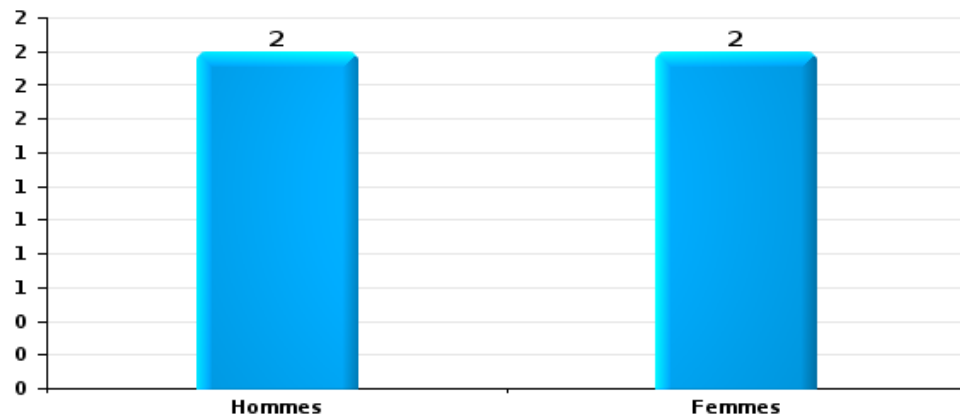
Nombre de suspects-fait selon le sexe





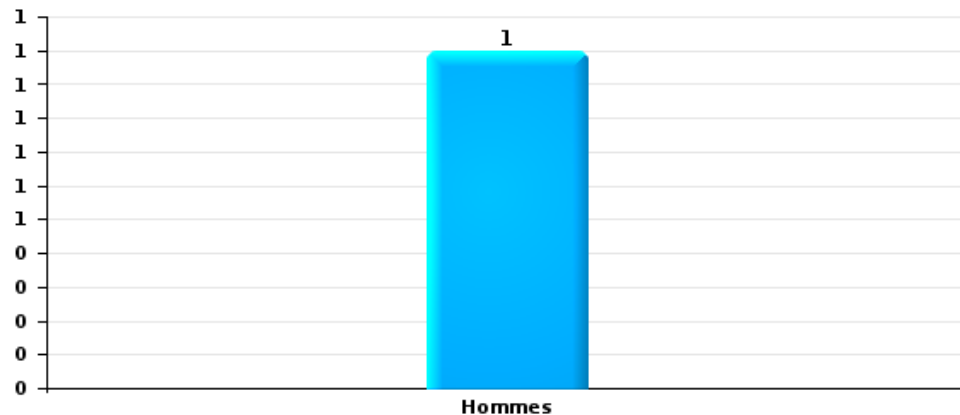
Drogues

Nombre de suspects-fait selon le sexe



Fraude

Nombre de suspects-fait selon le sexe





2.2. Nombre de suspects-fait selon le sexe des suspects identifiés (TOP 5 des figures criminelles)

Lorsqu'un même suspect a commis plusieurs faits durant la période considérée, il est aussi comptabilisé plusieurs fois
(voir également la note méthodologique)

Tintigny

2025



2.3. Nombre de suspects-fait selon l'âge des suspects identifiés (TOP 5 des catégories principales)

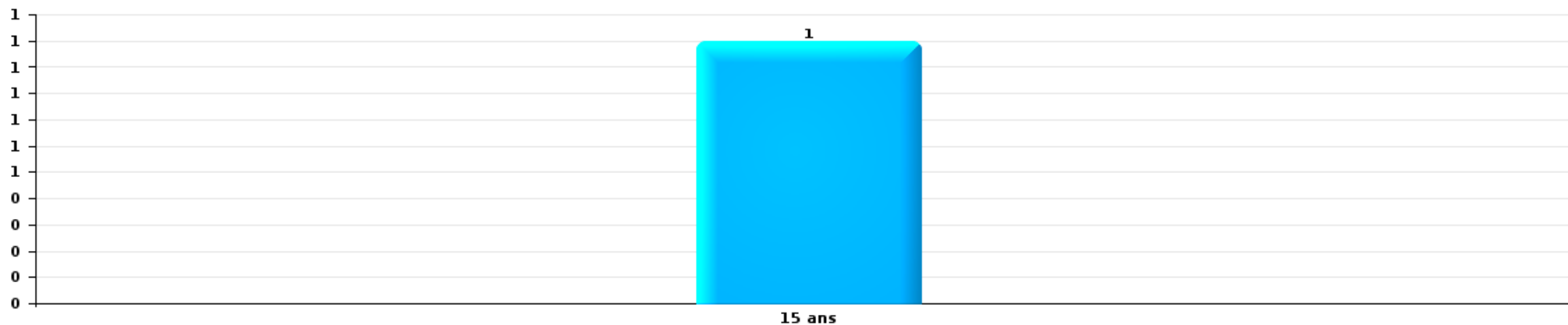
1) Lorsqu'un même suspect a commis plusieurs faits durant la période considérée, il est aussi comptabilisé plusieurs fois, qu'il ait le même âge ou non – 2) Les suspects au-dessous de 14 ans et à partir de 90 ans ne sont pas repris dans le tableau (voir également la note méthodologique)

Tintigny

2025

Vol et extorsion

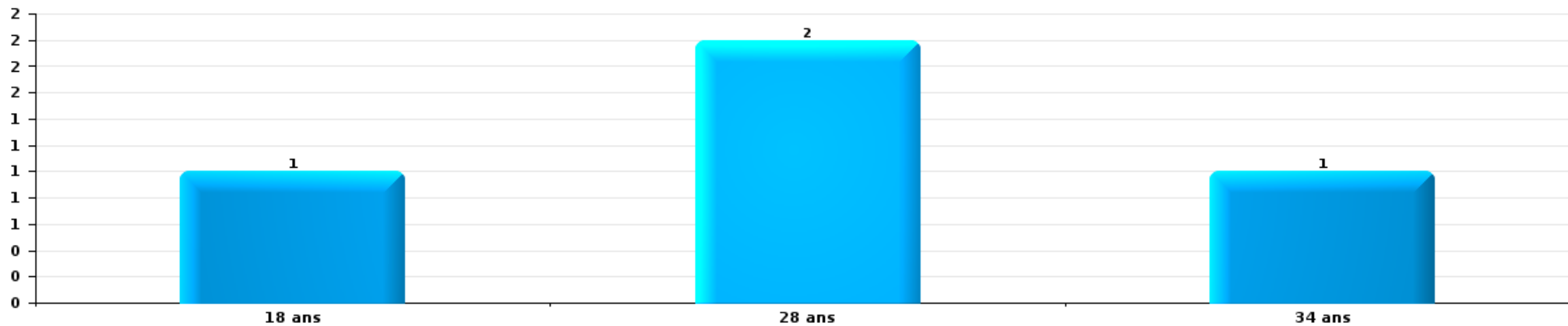
Nombre de suspects-fait par âge (chronologique)





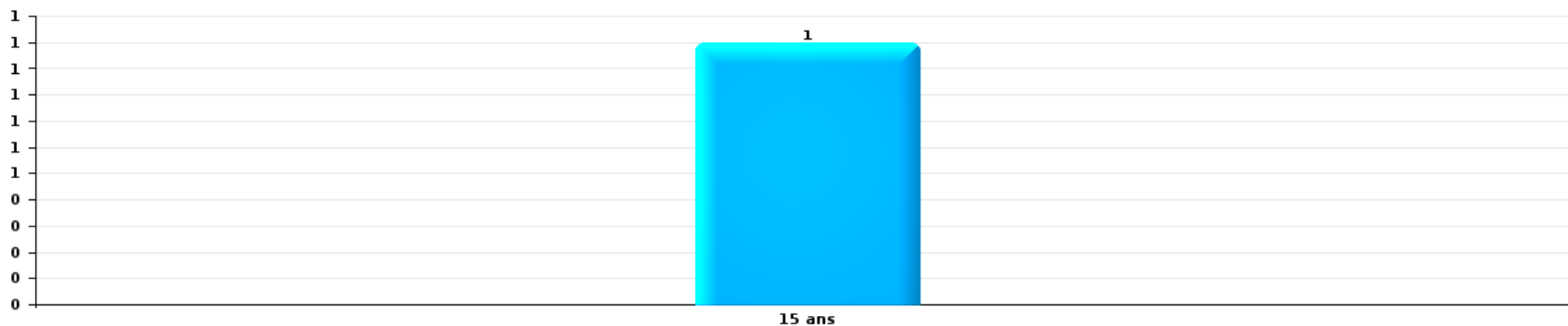
Drogues

Nombre de suspects-fait par âge (chronologique)



Fraude

Nombre de suspects-fait par âge (chronologique)





2.4. Nombre de suspects-fait selon l'âge des suspects identifiés (TOP 5 des figures criminelles)

1) Lorsqu'un même suspect a commis plusieurs faits durant la période considérée, il est aussi comptabilisé plusieurs fois, qu'il ait le même âge ou non – 2) Les suspects au-dessous de 14 ans et à partir de 90 ans ne sont pas repris dans le tableau (voir également la note méthodologique)

Tintigny

2025

STATISTIQUES POLICIERES DE CRIMINALITE

LIEU DE PERPETRATION: COMMUNE

Tintigny

***ANNEXE I: DETAIL PAR CATEGORIE DE DELIT
CODE PENAL***



Tintigny

Infraction Code pénal

Infr. contre l'intégrité physique

			2000	2015	2016	2017	2018	2019	2020	2021	2022	2023	2024	2025
Torture et maltraitance	Traitement inhumain	Acc.					1							
	Traitement dégradant	Acc.							1				1	
		Sous-total					1		1				1	
Coups et/ou blessures vol. en sphère familiale	Entre partenaires ou ex-partenaires	Acc.	1	3	3	5	7	4	9	4	9	8	4	1
	Lors d'un différend familial en général	Acc.	2											
	Par les parents envers un mineur	Acc.			1	1	1		1	3			1	
	Envers les parents	Acc.		2				2	1		1	2		
	Envers d'autres ascendants directs ou collatéraux	Acc.							1	1	2			
	Sous-total		3	5	4	6	8	6	12	8	12	10	5	1
Coups et/ou blessures vol. hors sphère familiale	Bagarres (=coups réciproques)	Acc.		1	1		2			2	2	2	1	1
	Coups envers fonctionnaire de police	Acc.					1	1						
	Envers un mineur par une pers. ayant autorité	Acc.	1			1	1	1	1	1	2			
	Envers un mineur qualité de l'auteur inconnue	Acc.								1	3		1	
	Envers pers. vulnérable (qualité auteur inconnue)	Acc.					1						1	
	Envers un mineur par cohabitant sans rel. Autorité	Acc.											1	
	Coups envers personnel institut d'enseignement	Acc.									3			
Non spécifié	Acc.	12	6	5	2	3	6	1	6	6	6	7	4	1
	Sous-total		13	7	6	3	8	8	2	10	16	9	8	2
Abstention coupable	Acc.					1								
	Sous-total					1								
Autres infr. volontaires. c/ l'intégrité phys.	Abandon d'enfant dans le besoin	Acc.		1			1							
	Administration substances nuisibles	Acc.			1									
	Empoisonnement de denrées	Acc.				1								
	Entrave méchante à la circulation	Acc.					1	1	1			2	1	1
	Voies de faits et violences légères	Acc.	5											
	Sous-total		5	1	1	1	2	1	1			2	1	1
Infr. involontaires contre l'intégrité physique	Coups et/ou blessures involontaires	Acc.		1	1				1					
	Morsure de chien	Acc.				1	1		1	1	1	2		1
	Sous-total			1	1	1	1		2	1	1	2		1
	Total		21	14	12	11	21	15	18	19	29	23	15	5



Infr. contre la liberté individuelle

		2000	2015	2016	2017	2018	2019	2020	2021	2022	2023	2024	2025
Enlèvement de mineur ou personne vulnérable	Enlèvement parental	Acc.			1								
	Autre enlèvement	Tent.										1	1
		Sous-total			1							1	1
Détenion par un particulier		Acc.				1							
		Sous-total				1							
		Total			1	1						1	1



Infr. contre les mœurs

			2000	2015	2016	2017	2018	2019	2020	2021	2022	2023	2024	2025
Viol n'ayant pas causé la mort	Victime < 10a	Acc.	1				1							
	Victime 10a - 14a	Acc.					1	2	1					
	Victime 14a - 16a	Acc.								1				
	Victime 16a - 18a	Acc.	1											
	Victime majeure	Acc.					1							
	Tent.				1	1								
	Victime âge inconnu	Acc.								1				
	Sous-total		2		1	1	3	2	2	1				
Viol n'ayant pas causé la mort (nvCPS)	Victime < 16a	Acc.									2		1	
	Victime 16a - 18a	Acc.												1
	Victime majeure	Acc.										1	2	
		Sous-total									2	1	3	1
Attentat à la pudeur avec violence / menace	Victime < 16a	Acc.			1		1		1					
		Sous-total			1		1		1					
Attentat à la pudeur sans violence / menace	Victime < 16a	Acc.			2				1	2				
	Victime 16a - 18a	Acc.							1					
	Victime âge inconnu	Acc.					1							
		Sous-total			2		1		2	2				
Atteinte intégrité sexuelle sans mort (nvCPS)	Victime < 16a	Acc.											1	
	Victime 16a - 18a	Acc.												1
	Victime majeure	Acc.									1			
		Sous-total									1		1	1
Pornographie enfantine	Distribution	Acc.							1					
		Sous-total							1					
Incitation à la débauche	Victime mineure	Acc.						1						
		Sous-total						1						
Outrage public aux bonnes mœurs	Ecrits, images, objets	Acc.							1					
	Exhibitionnisme (nvCPS)	Acc.											1	
		Sous-total							1				1	
Voyeurisme	Observation/enregistrement de nudité ou intimité	Acc.								1				
	Diffusion enregistrement nudité ou intimité	Acc.							2	2	1			
	Tent.										1			
		Sous-total			2				2	3	2			
Diffusion de contenu à caractère sexuel (nvCPS)	Victime < 16a	Acc.										1		
		Sous-total										1		
Diffusion contenu sex. but méchant/lucrat. (nvCPS)	Victime < 16a	Acc.											1	
	Victime majeure	Acc.										2		
		Sous-total										2	1	



Infr. contre les mœurs

			2000	2015	2016	2017	2018	2019	2020	2021	2022	2023	2024	2025
Grooming (contact par ICT avec mineur < 16 ans)	Acc.								1					
	Sous-total								1					
Images d'abus sexuels de mineurs (nvCPS)	Production/diffusion images abus sexuels (nvCPS)	Acc.												1
	Détention/acquisition images abus sexuels (nvCPS)	Acc.									1			
	Sous-total										1			1
Total			2		4	3	5	3	10	6	6	4	6	3



Infr. contre autres valeurs morales et sentiments

		2000	2015	2016	2017	2018	2019	2020	2021	2022	2023	2024	2025
Harcèlement	Acc.	2	4	4	6	11	10	5	5	9	5	6	3
	Sous-total	2	4	4	6	11	10	5	5	9	5	6	3
Violation de sépulture	Acc.		2										
	Sous-total		2										
Atteinte à l'honneur	Calomnie et diffamation	Acc.	1	1		5	2	2	1	5	2	1	1
	Imputation calomnieuse	Acc.					3	1	1				
	Divulgation méchante	Acc.						1					
	Injures (Délit)	Acc.			1	1	1	3		4	4	1	3
	Sous-total	1	2	1	1	6	6	7	2	9	6	2	4
Vie privée	Violation de domicile par un particulier	Acc.	1			3	1	1	1		1	1	
	Sous-total	1			3	1	1	1	1		1	1	
Tapage nocturne	Acc.			1	1		1	1	1	2		1	
	Sous-total			1	1		1	1	1	2		1	
Abus faiblesses de personnes	Acc.		1					1					
	Tent.											1	
	Sous-total		1					1				1	
Vie privée mœurs: publication identité victime	Acc.										1		
	Sous-total										1		
	Total	4	9	6	8	20	18	15	9	20	13	11	7



Infr. relative au statut juridique de l'enfant

			2000	2015	2016	2017	2018	2019	2020	2021	2022	2023	2024	2025
Non-représentation d'enfants	Par les parents	Acc.	1	2	2		2	2	3	1				
		Sous-total	1	2	2		2	2	3	1				
		Total	1	2	2		2	2	3	1				



Vol et extorsion

			2000	2015	2016	2017	2018	2019	2020	2021	2022	2023	2024	2025
Vol avec circ. aggr.	Avec violence	Acc.			1									
		Tent.				1								
	Sans violence	Acc.	10	9	7	15	12	11	7	1	9	11	20	8
		Tent.	3	4	3	3	6	1	4	2	3	1	11	4
Sous-total			13	13	11	18	19	12	11	3	12	12	31	12
Vol sans circ. aggr.	Avec violence	Tent.					1							
	Sans violence, Vol à la tire	Acc.			1			2			2		1	
	Sans violence, Vol d'usage	Acc.		1										
	Sans violence, Vol domestique	Acc.			1					1				1
	Sans violence	Acc.	8	22	17	18	11	13	3	14	11	10	14	3
Sous-total			8	23	18	20	13	15	3	15	13	10	15	4
Vol non spécifié		Acc.	1			1								
Sous-total			1			1								
Extorsion		Acc.			1							1		
Sous-total					1							1		
Fabrication de fausses clefs		Acc.					1							
Sous-total							1							
Total			22	36	30	39	33	27	14	18	25	23	46	16



Fraude

			2000	2015	2016	2017	2018	2019	2020	2021	2022	2023	2024	2025
Blanchiment d'argent	Acc.							1						
	Sous-total							1						
Recel	Recel simple	Acc.											1	1
	Sous-total												1	1
Détournement et destruction frauduleuse	Cel frauduleux	Acc.	2					1	1			1	1	
	D'argent, de papiers, etc.	Acc.							1	1				
	D'objets saisis	Acc.		1			1			1				
	Sous-total		2	1			1	1	2	2		1	1	
Escroquerie	Fraude par internet	Acc.		2	5	5	3	1	18	13	13	18	17	11
		Tent.						2	2	1	1	1	1	
	Escroquerie sans internet	Acc.		1	1	2	1		2	1		8	3	4
		Tent.			1					2				
	Non spécifié	Acc.	2					1						
	Sous-total		2	3	7	7	4	3	23	17	14	27	21	15
Abus de confiance et infr. apparentées	Abus de confiance	Acc.		3	1	1	2	1	2	1	1		2	1
	Abus des faiblesses	Acc.						1		1				
	Sous-total			3	1	1	2	2	2	2	1		2	1
Insolvabilité frauduleuse		Acc.		1										
	Sous-total			1										
Chèques sans provision		Acc.	1											
	Sous-total		1											
		Total	5	8	8	8	7	7	27	21	15	28	25	17



Dégradation de la propriété

			2000	2015	2016	2017	2018	2019	2020	2021	2022	2023	2024	2025
Incendie volontaire	Dans un autre lieu (de jour)	Acc.		1						1				
	Dans un autre lieu (de nuit)	Acc.									1	1	1	
	Dans un autre lieu (moment indéterminé)	Acc.											1	
		Sous-total		1							1	1	1	2
Incendie involontaire		Acc.	2	2	1	1	1		4	1	3	2	2	1
		Sous-total	2	2	1	1	1		4	1	3	2	2	1
Destruction, dénaturaton, dégradation	Avec circ. aggr.	Acc.	1		3			1		1				
	Destruction de biens agricoles	Acc.		1						2	2			
	Non spécifié	Acc.	1											
		Sous-total	2	1	3			1		3	2			
Vandalisme	Sur véhicules	Acc.	5	5	12	1	13	5	5	2	6	8	5	1
	Sur autres biens mobiliers	Acc.	5	3	4	2	2	1	1	1	1	4	3	
	Graffitis	Acc.					1			2			1	
	Autres détériorations sur biens immobiliers	Acc.	4	3	7	5	12	8	3	5	1	4	6	3
	Dégradation de clôture	Acc.		1	1			1	2	1				3
	Sous-total	14	12	24	8	28	15	11	11	11	8	16	15	7
		Total	18	16	28	9	29	16	15	16	14	19	19	8



Infr. contre la sécurité publique

			2000	2015	2016	2017	2018	2019	2020	2021	2022	2023	2024	2025
Organisation criminelle	Acc.												2	
	Sous-total												2	
Association de malfaiteurs	Acc.						1		2				1	
	Sous-total						1		2				1	
Evasion de prisonniers	Evasion simple	Acc.										1		
	Non-respect surveillance électronique	Acc.				1								
	Sous-total					1						1		
Menaces	Verbales	Acc.	10	5	5	3	8	4	2		9	5	6	7
	Ecrites	Acc.			1		1	5	3	1	2	3	1	1
	Par gestes, emblèmes	Acc.	3	2		1	1	2	1	2	5	5	4	
	Non spécifié	Acc.	1											
	Sous-total		14	7	6	4	10	11	6	3	16	13	11	8
Total			14	7	6	5	11	11	8	3	16	14	14	8



Infr. contre l'autorité publique

			2000	2015	2016	2017	2018	2019	2020	2021	2022	2023	2024	2025
Rébellion	Rébellion armée	Acc.							1					
	Rébellion non armée	Acc.				2					2			
	Non spécifié	Acc.							1	1				
		Sous-total					2		2	1	2			
Outrages		Acc.		1	2	1	2		3		3		1	1
		Sous-total		1	2	1	2		3		3		1	1
		Total		1	2	1	4		5	1	5		1	1



Infr. contre la foi publique

			2000	2015	2016	2017	2018	2019	2020	2021	2022	2023	2024	2025
Faux en écritures	Faux en écritures	Acc.										2	1	1
		Tent.	1											
	Usage de faux en écrit. et écrit. falsifiées	Acc.				1	1	1				1	1	
		Sous-total	1			1	1	1				3	2	1
Usurpation	De nom	Acc.				1		3	2	4	1	4	2	2
		Sous-total			1		3	2	4	1	4	2	2	2
Contrefaçon / falsification	Contrefaçon	Acc.											1	
		Sous-total											1	
Total			1			1	1	4	3	4	1	7	5	3



Tintigny

Infraction Code pénal

Infr. contre la famille

	2000	2015	2016	2017	2018	2019	2020	2021	2022	2023	2024	2025
Abandon de famille Acc.					1							
Sous-total					1							
Refus du droit aux relations personnelles Acc.	7	3	3	1	1	2	8		1	3	1	3
Sous-total	7	3	3	1	1	2	8		1	3	1	3
Non-acquittement pension alimentaire Acc.	3	1	1	1		2					1	
Sous-total	3	1	1	1		2					1	
Total	10	4	4	2	2	4	8		1	3	2	3

Criminalité informatique

	2000	2015	2016	2017	2018	2019	2020	2021	2022	2023	2024	2025
Hacking Acc.			1	1		1				2	5	1
Sous-total			1	1		1				2	5	1
Faux en informatique Acc.							1				1	
Sous-total							1				1	
Fraude informatique Acc.			1		1	4	12	7	5	12	8	12
Sous-total			1		1	4	12	7	5	12	8	12
Total			2	1	1	5	13	7	5	14	14	13

Exercice illégal de l'autorité publique

	2000	2015	2016	2017	2018	2019	2020	2021	2022	2023	2024	2025
Violation de domicile par fonctionnaire public Acc.											1	
Sous-total											1	
Total											1	



Traite des êtres humains

	2000	2015	2016	2017	2018	2019	2020	2021	2022	2023	2024	2025
Exploitation de la mendicité				1								
Acc.				1								
Sous-total				1								
Total				1								

Contravention Code pénal

	2000	2015	2016	2017	2018	2019	2020	2021	2022	2023	2024	2025
Injures (Contravention)	3											
Acc.	3											
Sous-total	3											
Total	3											

STATISTIQUES POLICIERES DE CRIMINALITE

LIEU DE PERPETRATION: COMMUNE

Tintigny

***ANNEXE II: DETAIL PAR CATEGORIE DE DELIT
LOIS SPECIALES***



Tintigny

Infraction Lois spéciales

Drogues

			2000	2015	2016	2017	2018	2019	2020	2021	2022	2023	2024	2025
Détention		Acc.		12	9	12	7	14	9	4	14	7	5	3
		Sous-total		12	9	12	7	14	9	4	14	7	5	3
Usage	Usage en groupe	Acc.	3											
	Usage individuel	Acc.	3											
	Faciliter l'usage	Acc.				1								
		Sous-total	6			1								
Importation et exportation		Acc.		1				1	2				4	1
		Sous-total		1				1	2				4	1
Fabrication		Acc.			1	1		1			1	1		
		Sous-total			1	1		1			1	1		
Commerce		Acc.	1	4	3	2	1	3	1			1	3	1
		Sous-total	1	4	3	2	1	3	1			1	3	1
Autres		Acc.							1					1
		Sous-total							1					1
		Total	7	17	13	16	8	19	13	4	15	9	12	6

Législation sur les étrangers

			2000	2015	2016	2017	2018	2019	2020	2021	2022	2023	2024	2025
Transmigration illégale	Accès au territoire	Acc.											2	
	Séjour	Acc.		1		1					1	2	2	1
		Sous-total		1		1					1	2	4	1
		Total		1		1					1	2	4	1



Environnement

			2000	2015	2016	2017	2018	2019	2020	2021	2022	2023	2024	2025
Déchets	Déchets par particulier	Acc.					1		1	1	1	3	2	1
		Sous-total					1		1	1	1	3	2	1
Autres que déchets	Urbanisme	Acc.	1	1				1		1				
		Sous-total	1	1				1		1				
Biodiversité / Faune et flore	Bien-être animal	Acc.	1		4		2	1	1	1		1	1	
	Protection de la nature	Acc.					1							
	Destruction d'animaux	Acc.		1	1						3		1	
		Sous-total	1	1	5		3	1	1	1	3	1	2	
Total			2	2	5		4	2	2	3	4	4	4	1

Armes et explosifs

			2000	2015	2016	2017	2018	2019	2020	2021	2022	2023	2024	2025
Détention illégale	Arme à feu	Acc.		3	3	2	2	2	2	2		1	2	4
	Arme blanche ou non à feu	Acc.			2	2	2			2		2	2	
	Munition	Acc.				1								
		Sous-total		3	5	5	4	2	2	4		3	4	4
Port / transport illégal	Arme à feu	Acc.		1									1	
	Arme blanche ou non à feu	Acc.		2	3	1			1	1		2	2	1
	Munition	Acc.											1	
		Sous-total		3	3	1			1	1		2	4	1
Autre	Mesures de sécurité	Acc.			1									
		Sous-total			1									
Total				6	9	6	4	2	3	5		5	8	5



Protection de la personne

			2000	2015	2016	2017	2018	2019	2020	2021	2022	2023	2024	2025
Discrimination	Incitation à la discrimination	Acc.											1	
	Racisme et xénophobie	Acc.							1		1	1		
	Fondée sur son orientation sexuelle (homophobie)	Acc.									1			
	Fondée sur le sexe (sexisme)	Acc.			1									
	Sexisme dans l'espace public	Acc.											1	
	Sous-total			1					1		2	1	2	
Protection de la vie privée		Acc.				1		1						
	Sous-total					1		1						
Droit à l'image		Acc.			1								1	
	Sous-total				1								1	
	Total			2	1			1	1		2	1	3	

FPF/DGR/DR/BIPOL - Statistiques policières de criminalité (date de clôture: 31/10/2025)
 Les données pour les années 2001 jusqu'à 2014 ne sont plus publiées mais restent disponibles sur demande auprès du service BIPOL.
 Les données pour 2025 ne concernent que le 1er semestre.



Tintigny

Infraction Lois spéciales

Hormones et dopage

		2000	2015	2016	2017	2018	2019	2020	2021	2022	2023	2024	2025
Détention	Acc.			2									
	Sous-total:			2									
	Total:			2									

Protection de la jeunesse

		2000	2015	2016	2017	2018	2019	2020	2021	2022	2023	2024	2025
Législation sur l'obligation scolaire	Acc.						1		2				
	Sous-total:						1		2				
Législation sur la protection de la jeunesse	Acc.	1	2	1	3	2	1	2	1		4	4	
	Sous-total:	1	2	1	3	2	1	2	1		4	4	
Non spécifié	Acc.	1											
	Sous-total:	1											
	Total:	2	2	1	3	2	2	2	3		4	4	

Code pénal social

		2000	2015	2016	2017	2018	2019	2020	2021	2022	2023	2024	2025
Harcèlement au travail	Acc.										1		
	Sous-total:										1		
Infr. contre foi publique en droit pénal social	Acc.						1						
	Sous-total:						1						
Autres	Acc.											1	
	Sous-total:											1	
	Total:						1				1	1	



Ivresse et alcool

		2000	2015	2016	2017	2018	2019	2020	2021	2022	2023	2024	2025
Ivresse publique	Acc.		1	1	1	1		1	2	1			
	Sous-total:		1	1	1	1		1	2	1			
Heure de fermeture d'établiss. hôteliers	Acc.			2									
	Sous-total:			2									
	Total:		1	3	1	1		1	2	1			

Registre de population

		2000	2015	2016	2017	2018	2019	2020	2021	2022	2023	2024	2025
	Acc.				1							1	
	Sous-total:				1							1	
	Total:				1							1	

Santé publique

		2000	2015	2016	2017	2018	2019	2020	2021	2022	2023	2024	2025
Refus ou négligence respect mesures	Acc.							15	74	1			
	Sous-total:							15	74	1			
Autres	Acc.							2					
	Sous-total:							2					
	Total:							17	74	1			

Travail

		2000	2015	2016	2017	2018	2019	2020	2021	2022	2023	2024	2025
Commerce ambulant	Acc.								1				
	Sous-total:								1				
Fraude sociale aux cotisations (travail au noir)	Acc.	1											
	Sous-total:	1											
	Total:	1							1				



Protection des revenus publics

		2000	2015	2016	2017	2018	2019	2020	2021	2022	2023	2024	2025
Douane et accises	Acc.									1			
	Sous-total:									1			
Fraude TVA	Acc.						1						
	Sous-total:						1						
Fraude fiscale - impôts sur le revenu	Acc.						1						
	Sous-total:						1						
	Total:						2			1			

Autres lois spéciales

		2000	2015	2016	2017	2018	2019	2020	2021	2022	2023	2024	2025
Dégradation involontaire câbles télécommunication	Acc.												1
	Sous-total:												1
	Total:												1

STATISTIQUES POLICIERES DE CRIMINALITE

LIEU DE PERPETRATION: COMMUNE

Tintigny

***ANNEXE III: DETAIL
FIGURES CRIMINELLES / PHENOMENES***



Tintigny

FC Vol moyen de transport

		2000	2015	2016	2017	2018	2019	2020	2021	2022	2023	2024	2025
Vol de voiture	Acc.	1			2	2	2	2	2	1			1
	Tent.	2				1							1
	Total	3			2	3	2	2	2	1			2
Vol de moto	Acc.					1					1		
	Total					1					1		
Vol dans les garages	Acc.				1			1					
	Total				1			1					
Vol de vélo	Acc.	1	1	2	2	2	2			3	2		
	Total	1	1	2	2	2	2			3	2		

FC Cambriolage

		2000	2015	2016	2017	2018	2019	2020	2021	2022	2023	2024	2025
Cambriolage dans habitation	Acc.	4	5	4	5	5	5	4		6	4	13	4
	Tent.	1	2	1	2	5	1	3	2	3	1	9	
	Total	5	7	5	7	10	6	7	2	9	5	22	4
Cambriolage ds entreprise ou commerce	Acc.	3	1	2	5	1	1				1		
	Tent.		1	1		1						2	2
	Total	3	2	3	5	2	1				1	2	2
Cambriolage ds service public ou bâtiment administ	Acc.				4	1							
	Tent.			1		1							
	Total			1	4	2							
Cambriolage dans bâtiment (total)	Acc.	7	6	6	14	7	6	4		6	5	13	4
	Tent.	1	3	2	2	7	1	3	2	3	1	11	2
	Total	8	9	8	16	14	7	7	2	9	6	24	6



FC Vol autre

		2000	2015	2016	2017	2018	2019	2020	2021	2022	2023	2024	2025
Vol avec violence sans arme	Acc.			1									
	Tent.					2							
	Total			1		2							
Vol dans ou sur un véhicule	Acc.	2	2	3			5			1	3	6	3
	Tent.							1					
	Total	2	2	3			5	1		1	3	6	3
Vol d'armes et explosifs	Acc.			2	2		1				1		
	Tent.												
	Total			2	2		1				1		
Vol à la tire	Acc.		2		1		2			2		1	
	Tent.												
	Total		2		1		2			2		1	
Vol par ruse	Acc.								1				
	Tent.					1							
	Total					1			1				
Vol de métaux	Acc.		1										
	Tent.												
	Total		1										
Vol sur les chantiers	Acc.	1	1	1		1	3	1	1		1	1	
	Tent.												
	Total	1	1	1		1	3	1	1		1	1	
Vol d'animaux	Acc.	1		1		1			1		1		
	Tent.												
	Total	1		1		1			1		1		

Criminalité ICT

		2000	2015	2016	2017	2018	2019	2020	2021	2022	2023	2024	2025
Fraude de cartes de paiements	Acc.							4	1				
	Tent.												
	Total							4	1				
Phishing	Acc.										2	2	2
	Tent.												
	Total										2	2	2



FC Autre

		2000	2015	2016	2017	2018	2019	2020	2021	2022	2023	2024	2025
Violence contre les métiers d'intérêt général	Acc.					1	1			3			
	Total					1	1			3			
Graffiti	Acc.					1			2			1	
	Total					1			2			1	
Dégradation de voiture	Acc.	3	4	12	1	11	3	5	2	5	7	6	1
	Total	3	4	12	1	11	3	5	2	5	7	6	1
Rixe au couteau	Acc.									1			
	Total									1			



PH Violence intrafamiliale (VIF)

		2000	2015	2016	2017	2018	2019	2020	2021	2022	2023	2024	2025
VIF: physique, dans le couple	Acc.	1	3	3	5	7	4	10	4	9	8	4	1
	Total	1	3	3	5	7	4	10	4	9	8	4	1
VIF: physique, envers des descendants	Acc.			1	2	2		2	3	1		1	
	Total			1	2	2		2	3	1		1	
VIF: physique, envers d'autres membres	Acc.	2	2	1			3	2	1	3	2		
	Total	2	2	1			3	2	1	3	2		
VIF: sexuelle, dans le couple	Acc.					1			1				
	Total					1			1				
VIF: sexuelle, envers des descendants	Acc.	1				1			1				
	Total	1				1			1				
VIF: psychique, dans le couple	Acc.	8	6	5	1	6	7	14	4	2	4	5	4
	Total	8	6	5	1	6	7	14	4	2	4	5	4
VIF: psychique, envers des descendants	Acc.						1				1		
	Total						1				1		
VIF: psychique, envers d'autres membres	Acc.							1					
	Total							1					
VIF: économique, dans le couple	Acc.		1			2							
	Total		1			2							
VIF: économique, envers d'autres membres	Acc.	3	1	1	1	1	3		2			1	
	Total	3	1	1	1	1	3		2			1	

PH Hormones et dopage

		2000	2015	2016	2017	2018	2019	2020	2021	2022	2023	2024	2025
Dopage humain	Acc.			2									
	Total			2									



PH Drogues

		2000	2015	2016	2017	2018	2019	2020	2021	2022	2023	2024	2025
Vente de cocaïne	Acc.		1	1				1			1	1	
	Total		1	1				1			1	1	
Import-export de cocaïne	Acc.		1					1				2	
	Total		1					1				2	
Production de drogues synthétiques	Acc.						1						
	Total						1						
Vente de drogues synthétiques	Acc.		2										
	Total		2										
Production de cannabis (culture)	Acc.			1			1						
	Total			1			1						
Import-export d'héroïne	Acc.		1				1					2	
	Total		1				1					2	
Vente-traffic d'héroïne	Acc.		1									1	
	Total		1									1	



PH Violence dans l'espace public

		2000	2015	2016	2017	2018	2019	2020	2021	2022	2023	2024	2025
Violence physique (voie publique)	Acc.	1	4	4	1	8	4	3	4	7	5	2	2
	Tent.											1	
	Total	1	4	4	1	8	4	3	4	7	5	3	2
Violence physique (autre endroit public)	Acc.										3		
	Tent.												
	Total										3		
Violence physique (endroit accessible au public)	Acc.	3	3	2	1	3	2		2	1		1	
	Tent.												
	Total	3	3	2	1	3	2		2	1		1	
Violence sexuelle (voie publique)	Acc.							1				1	
	Tent.												
	Total							1				1	
Violence sexuelle (autre endroit public)	Acc.			1									
	Tent.			1									
	Total			2									
Violence sexuelle (endroit accessible au public)	Acc.				1				1				1
	Tent.												
	Total				1				1				1
Violence psychique (voie publique)	Acc.	1	2	5	1	4	3	9	3	6	12	8	5
	Tent.												
	Total	1	2	5	1	4	3	9	3	6	12	8	5
Violence psychique (autre endroit public)	Acc.			1	3								
	Tent.												
	Total			1	3								
Violence psychique (endroit accessible au public)	Acc.	2		1		1	3		2	4	1	2	
	Tent.												
	Total	2		1		1	3		2	4	1	2	
Vol avec violence sans arme (voie publique)	Acc.			1									
	Tent.												
	Total			1									
Vol avec violence sans arme (endr. acces. au pub.)	Acc.					1							
	Tent.												
	Total					1							



PH Autre

		2000	2015	2016	2017	2018	2019	2020	2021	2022	2023	2024	2025
Cyberharcèlement	Acc.			1					1		4	9	3
	Total			1					1		4	9	3
Fraude à l'identité	Acc.				1	1	3	2	4	1	7	6	4
	Tent.										1		
	Total				1	1	3	2	4	1	8	6	4

FPF/DGR/DRI/BIPOL - Statistiques policières de criminalité (date de clôture: 31/10/2025)
 Les données pour les années 2001 jusqu'à 2014 ne sont plus publiées mais restent disponibles sur demande auprès du service BIPOL.
 Les données pour 2025 ne concernent que le 1er semestre.

STATISTIQUES POLICIERES DE CRIMINALITE

LIEU DE PERPETRATION: COMMUNE

Tintigny

***ANNEXE IV: FAITS ENREGISTRES
NON CRIMINELS***



Tintigny

Faits non criminels

Maladies / Décès / Disparition

	2000	2015	2016	2017	2018	2019	2020	2021	2022	2023	2024	2025
Suicide		2	1		3	2		2	4	4	2	2
Personne malade	1	1	3	2	1	1	2		1	11		1
Décès suspect						3			1			
Décès naturel		1	1						2			
Disparition (personne disparue)	6	2	1	2	1	1		1			1	
Accident (sauf roulage)				1	2	1	1	1	1			
Sécurité des travailleurs (accident du travail)											1	
Total	7	6	6	5	7	8	3	4	9	15	4	3

Appels

	2000	2015	2016	2017	2018	2019	2020	2021	2022	2023	2024	2025
Alarme							1					
Appels	1											
Total	1						1					

Problèmes sociaux

	2000	2015	2016	2017	2018	2019	2020	2021	2022	2023	2024	2025
Différends familiaux	7	3	4	5	8	5	7	5	4	12	12	4
Différend (pas de coups)	2		1	2	2			4	7	4	2	
Affaire civile			2	1		1		1				
Protection de la jeunesse	31	4	2	4	1		2	8		1	4	
Autres	1											
Total	41	7	9	12	11	6	9	18	11	17	18	4

Ordre public

	2000	2015	2016	2017	2018	2019	2020	2021	2022	2023	2024	2025
Troubles	1		1	1	3		1	3	1			
Total	1		1	1	3		1	3	1			



Agissements suspects

	2000	2015	2016	2017	2018	2019	2020	2021	2022	2023	2024	2025
		3	2	3	1		6	1	1	1	3	
Total		3	2	3	1		6	1	1	1	3	

Objets trouvés

	2000	2015	2016	2017	2018	2019	2020	2021	2022	2023	2024	2025
	1				2		1					
Total	1				2		1					

Objets perdus

	2000	2015	2016	2017	2018	2019	2020	2021	2022	2023	2024	2025
	2	33	48	48	44	65	54	52	38	42	46	29
Total	2	33	48	48	44	65	54	52	38	42	46	29

Autres non-infractions

	2000	2015	2016	2017	2018	2019	2020	2021	2022	2023	2024	2025
Ordonnance de capture			1	1								
Non-respect des conditions		1		1	2	1	1					
Procès-verbal d'information	7			3	3	1	2	2	3	3	2	1
Notification		1	2	1	1		3	1	4	1		3
Demande signalement surveillance électronique									1		2	
Fonction de contrôle armes		1	1					1	4		11	3
Autres non infractions	2											
Total	9	3	4	6	6	2	6	4	12	4	15	7